



UNIVERSIDAD NACIONAL DE SAN ANTONIO ABAAD DEL CUSCO
DIRECCION DE SISTEMAS DE INFORMACION
UNIDAD DE ESTADISTICA

ANUARIO ESTADISTICO

2011-2015

ANUARIO ESTADISTICO: 2011-2015

**UNIVERSIDAD NACIONAL DE SAN
ANTONIO ABAD DEL CUSCO**



FUNDADA EN 1692

**ANUARIO
ESTADISTICO:
2011– 2015**

CUSCO 2016



ANUARIO ESTADISTICO: 2011-2015

DIRECCION DE SISTEMAS DE INFORMACION

Lic. José Mauro Pilco Quispe
DIRECTOR

UNIDAD DE ESTADISTICA

Econ. Carlos Huamán Aguilar
JEFE

Rene Pfoccori Pumacallahui

Asistentes Administrativo I

PUBLICACION: UNIVERSIDAD NACIONAL DE SAN ANTONIO ABAD DEL CUSCO
TIRAJE: 80 EJEMPLARES
IMPRESION: AREA DE ESTADISTICA UNSAAC
DIRECCION: AV. LA CULTURA N° 733
E-MAIL: areadeestadisticaunsaac@gmail.com
TELEFONO: 084 232398 ANEXO 1550



INDICE

PRESENTACIÓN	
CAPITULO I	
I.- VISION, MISION Y VALORES	07
II.- OBJETIVOS.....	10
CAPITULO II	
ANALISIS ESTADISTICO.....	11
VACANTES 2011-2015.....	19
POSTULANTES 2011 – 2015.....	20
INGRESANTES 2011 – 2015.....	21
MATRICULADOS 2011- 2015.....	22
EGRESADOS 2011 – 2015	23
GRADUADOS 2011-2015	24
TITULADOS 2011- 2015	25
DOCENTES NOMBRADOS 2011 – 2015.....	27
DOCENTES CONTRATADOS 2011 – 2015.....	28
PERSONAL ADMINISTRATIVO NOMBRADO 2011 – 2014.....	29
ANUARIO ESTADÍSTICA 2011	30
ANUARIO ESTADÍSTICO 2012	52
ANUARIO ESTADÍSTICO 2013	75
ANUARIO ESTADÍSTICO 2014.....	98
ANUARIO ESTADÍSTICO 2015.....	124

AUTORIDADES UNIVERSITARIAS



Dr. Baltazar Nicolás Cáceres Huambo
RECTOR



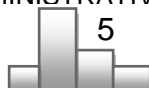
Dr. Edilberto Zela Vera
VICE RECTOR ACADEMICO



Dr. Gilbert Alagón Huallpa
VICE RECTOR INVESTIGACION



Dr. Manrique Borda Pilinco
VICE RECTOR
ADMINISTRATIVO



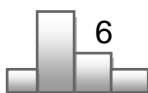
PRESENTACION

El ANUARIO ESTADISTICO 2011 - 2015, elaborado por la Unidad de Estadística de la Dirección de Sistemas de Información de la Universidad Nacional de San Antonio Abad de Cusco (UNSAAC), constituye un documento de apoyo para la toma de decisiones de la Dirección Estratégica Institucional.

El presente documento, que se pone a consideración de la Comunidad Universitaria y de la colectividad local y Nacional, incluye INFORMACION e indicadores del funcionamiento ACADEMICO y Administrativo de esta Casa de Estudios Superiores correspondiente a los años 2011 - 2015, como resultado del acopio y procesamiento de la INFORMACION, referente a Vacantes, Postulantes, Ingresantes, Matriculados, Graduados y Titulados.

La presente información se pone a consideración de diferentes usuarios docentes, estudiantes e investigadores, así como representantes de instituciones públicas, para que se realice un análisis objetivo a partir de una gestión adecuada de la información, que permita evaluar el desempeño institucional y aporte a la disminución de los niveles de incertidumbre en el proceso de toma de decisiones.

Nuestro compromiso, es dar continuidad a la emisión de este tipo de documentos con un mayor valor agregado que se traduzca en indicadores más completos y útiles sobre el comportamiento de la Universidad. Esperamos sus aportes y opiniones serán siempre bienvenidos para las próximas publicaciones.



CAPITULO I

I. VISION, MISION Y VALORES

1.1. VISION:

“La Universidad Nacional de San Antonio Abad del Cusco en el Bicentenario de la Independencia del Perú, es una Institución Pública líder en formación profesional, investigación y extensión universitaria en el ámbito de la macro región sur; innovadora, humanista, identificada con los principios y valores de nuestra cultura ancestral, autónoma, reconocida a nivel nacional”.

1.2. MISION:

“La Universidad Nacional de San Antonio Abad del Cusco, se dedica a la formación integral de profesionales, creativos, innovadores y emprendedores; generadora y difusora del conocimiento en el ámbito de la ciencia, la cultura, el arte, la tecnología y las humanidades; con autonomía y vocación de servicio social que preserva la identidad cultural regional/nacional, y en búsqueda permanente de la excelencia académica, comprometida con el desarrollo sostenible local, regional y nacional”.

EJE ESTRATEGICO I: EXCELENCIA EDUCATIVA Y ACADÉMICA

EJE ESTRATEGICO II: INVESTIGACIÓN CIENTÍFICA Y TECNOLÓGICA

EJE ESTRATEGICO III.- POSICIONAMIENTO E INTERACCION REGIONAL

EJE ESTRATEGICO IV: INTERNACIONALIZACIÓN

EJE ESTRATEGICO V: GESTIÓN ADMINISTRATIVA DE CALIDAD

A) PLANIFICACIÓN Y PRESUPUESTO

“Optimizar y ejercer pulcritud y transparencia en todos los aspectos de la gestión universitaria mediante procedimientos administrativos, menos costosos y más eficaces para el apoyo a las funciones sustantivas universitarias”.

B) ADMINISTRACIÓN

“Lograr una gestión administrativa eficiente, mejorando el grado de funcionalidad e institucionalización de los procedimientos administrativos, rescatando la mística, el arraigo y la pertinencia a la UNSAAC”.

C) IMAGEN INSTITUCIONAL

“Fortalecer y posicionar la imagen de la UNSAAC a nivel interno y externo”.

D) BIENESTAR UNIVERSITARIO

“Promover el bienestar de la comunidad universitaria a través de un sistema de servicios que mejoren la calidad de vida de la comunidad universitaria”.

E) SERVICIOS DE APOYO ACADÉMICO SISTEMA DE INFORMACIÓN Y COMUNICACIÓN INSTITUCIONAL

“Incrementar el Fondo Bibliográfico acorde con el avance de la ciencia y tecnología, el crecimiento de la población universitaria y a las necesidades bibliográficas y documentales de los estudiantes, docentes y funcionarios”.

“Optimizar el uso de las tecnologías de información y comunicación para favorecer el mejoramiento de los servicios y la imagen institucional de la UNSAAC”.

F) INFRAESTRUCTURA FÍSICA Y EQUIPAMIENTO

” La actual infraestructura y los equipos existentes a las necesidades académicas y administrativas de la Universidad.

Equipar y actualizar los recursos académicos (Centro de Cómputo, los talleres y laboratorios), con tecnología avanzada, propiciando una adecuada racionalidad económica y un buen rendimiento académico”.

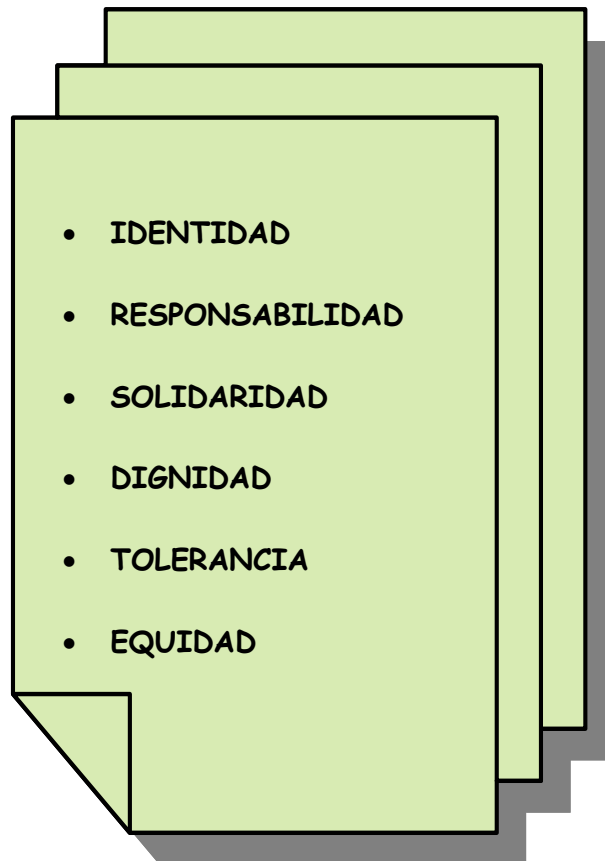
1.3 INSTITUCIONALIZACIÓN DE LA IDENTIDAD Y VALORES

Implica:

- Reconocimiento de la diversidad étnica, cultural y social; aceptar y dirimir sus diferencias y acatar las normas de convivencia académica en un clima de respeto y tolerancia.
- Desarrollo de relaciones sociales constructivas entre los miembros de la comunidad universitaria, basado en el respeto por la diferencia, el dialogo, la libertad de pensamiento y la formación integral fundamentada en los valores de la universidad.
- Mecanismos institucionales para la gestión pacífica de las diferencias entre los miembros de la comunidad universitaria.
- Revalorar y difundir la cultura andina.



Nuestra institución se afirma en los siguientes valores:



II.OBJETIVOS:

2.1.1 DOCENTES

Reconocer al Docente como un actor fundamental de la vida institucional. La UNSAAC deberá contar con una plana docente de alta calificación con capacidad de investigación, creación de conocimientos, desarrollo de destrezas y valores, con actitudes y habilidades para transmitir conocimientos.

2.1.2.- ESTUDIANTES

1. Reconocer al estudiante como actor importante de la vida institucional logrando en ellos un mejor nivel académico a través de una formación profesional integral y competitivo para la inserción en el mercado laboral.

2.2.1. EXCELENCIA EDUCATIVA Y ACADÉMICA

Implica:

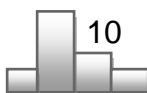
- Docentes de calidad en constante capacitación, actualización y evaluación en los ámbitos científico y pedagógico.
- Estudiantes pro-activos, perseverantes en el esfuerzo personal, creativos, con alto nivel de desarrollo de sus capacidades y potencialidades.
- Currícula de estudio actualizados, dinámicos, flexibles en base a estándares nacionales e internacionales.
- Estrategias y herramientas de enseñanza que optimicen el binomio enseñanza-aprendizaje.
- Servidores administrativos adecuadamente capacitados con vocación de servicio, conscientes de su rol de apoyo en la función académica.

A) PRE GRADO

Mejorar en forma permanente la calidad de la oferta educativa desarrollando una cultura de excelencia en todas las instancias y niveles.

B.- POST GRADO

Promover, desarrollar y fortalecer la formación de profesionales comprometidos con la actividad investigativa, científica y académica, como respuesta a las necesidades tecnológicas y sociales de la región y del país.



ANUARIO ESTADISTICO: 2011-2015

CAPITULO II ANALISIS ESTADISTICO

En forma breve se alcanza un análisis estadístico, de los indicadores más resaltantes respecto de la situación académica y administrativa, de la Universidad Nacional de San Antonio Abad del Cusco, correspondiente al periodo 2011-2015:

UNSAAC : CUADRO COMPARATIVO DE LOS PRINCIPALES INDICADORES PERIODO : 2011 – 2015

VARIABLES:	2011	2012	2013	2014	2015
Vacantes	4,325	4,612	4,945	5,061	5,418
Postulantes	33,147	31,710	37,315	33,400	27,708
Ingresantes	3,440	3,394	3,708	3,571	2,583
Matriculados	16,412	16,626	17,683	18,123	18,760
Egresados	2,255	6,073	3,653	2,222	2,300
Graduados	2,283	2,176	2,248	2,405	1,990
Titulados	1,907	1,522	1,706	1,901	1,541
Personal Docente	1,141	1,205	1,263	1,394	1,289
Nombrado	862	827	815	847	824
Contratado	279	378	448	457	465
Personal Administrativo:	678	747	779	762	777
Nombrado	451	451	487	436	494
Contratado	227	296	292	326	283
INDICADORES:					
Postulante/Vacante	7.7	6.9	7.54	6.60	5.11
Ingresante / Vacante	0.8	0.7	0.75	0.71	0.48
Egresados/matriculados	0.1	0.4	0.09	0.12	0.05
Graduados/Egresados	1.0	0.4	0.6	1.08	0.86
Titulados/Graduados	0.8	0.7	0.8	0.79	0.77
Docente/Administrativo	1.7	1.6	1.6	1.82	1.62
Estudiante/Administrativo	24.20	22.3	22.4	23.78	24.46

Fuente: Área de Estadística

OFERTA Y DEMANDA ACADEMICA:

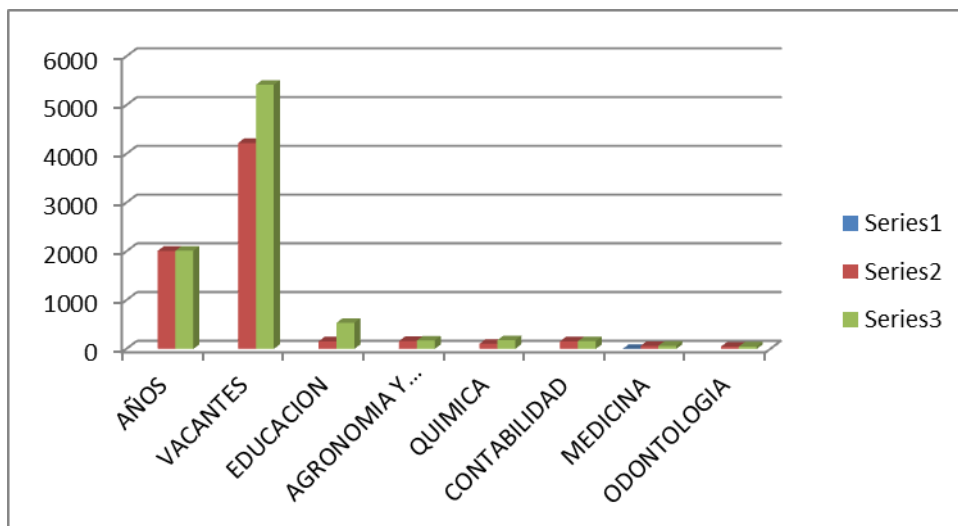
VACANTES:

En los procesos de Admisión 2011 al 2015, el número de vacantes ofertadas fueron de: 4,224 y 5,418 vacantes, con una tendencia creciente del 28.26%, con respecto al año base 2011, con un promedio de 4,793 vacantes. La Carrera Profesional de Educación fue la que registró el mayor número de Vacantes con un promedio de 371, significando el 7.74%, seguidos por las Carreras Profesionales de Agronomía y Zootecnia, con un promedio de 168 vacantes, significando el 3.50%, Química con 159 vacantes 3.32%, Ing. Química con 153 vacantes significando el 3.19%; mientras las Carreras Profesionales de Medicina Humana y Odontología, fueron las que menor cantidad de vacantes han ofrecido durante el periodo señalado, manteniéndose en un promedio de 65 y 50 vacantes significando 1.20% y 0.92%, (como se puede ver en el Cuadro N° 01).

CUADRO N° 01

AÑOS	VACANTES	EDUCACION	AGRONOMIA Y ZOOTECNIA	QUIMICA	CONTABILIDAD	MEDICINA HUMANA	ODONTOLOGIA
2011	4,224	156	162	106	156	62	49
2015	5,418	535	174	181	158	65	50
%	28.26	242.29	7.40	70.75	1.28	4.83	2.04

Elaborado por el Area de Estadística.
Fuente: Oficina Permanente de Admisión.



POSTULANTES:

Entendiéndose que la relación entre, postulante y vacante ofertada, mide el grado de competitividad académica, tenemos que para el periodo 2011-2015 las vacantes fueron de un promedio de 4,793 y el número de postulantes fue de 33,257, lo que determina un índice de 0.38% de crecimiento con respecto al año base 2011. En cuanto respecta al año 2015, las vacantes ofrecidas fueron de 5,418 y el número de postulantes fue de 33,038, lo que determina un índice de -1.09 menor al año 2014.

Sin embargo, esta relación postulante/vacante, no es homogénea para el conjunto de las Carreras Profesionales, sino que difieren sustancialmente en cada uno de ellos, así, tenemos que el índice fue mayor en las Carreras Profesionales de: Contables con 3,335 postulantes significando el 10.03%, seguido por las Carreras profesionales de Ing. Civil con 2,852 postulantes (8.57%), Economía con 2,762 postulantes (8.31%) y en cuarto lugar tenemos a Ciencias Administrativas con 2,433 (7.32%) y en menores porcentajes la Carrera Profesional de Química 103 (0.31% y la nueva Carrera Profesional de Ing. Petroquímica con 107 (0.32%), y por último se puede apreciar las Filiales de: Educación con Sede en Espinar 52 (0.16%), Ingeniería Agronómica con Sede en Santo Tomás 66 (0.20%, entre otros.

A nivel general la variable experimentó una disminución en el orden del -0.33% respecto al año base 2011.

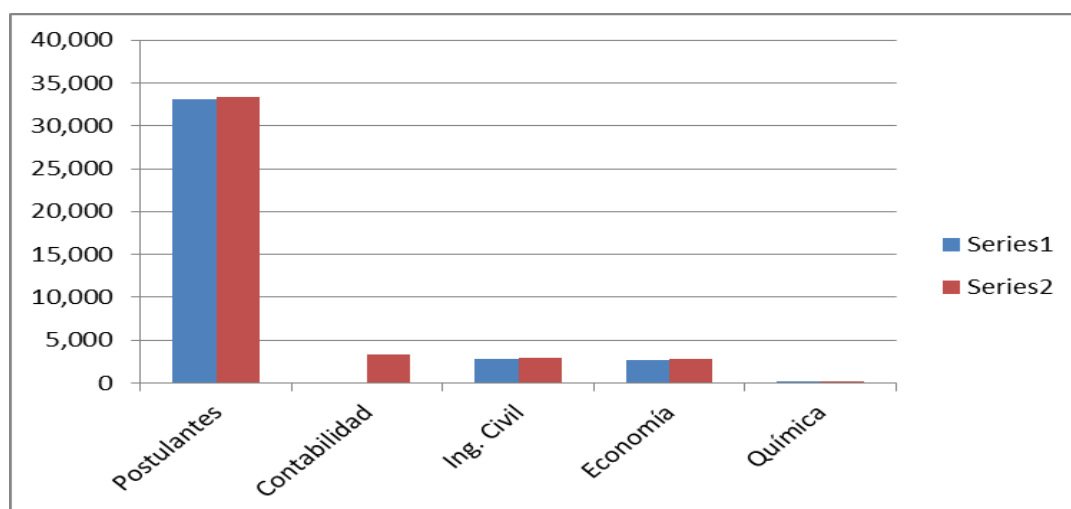
Consideramos importante resaltar la procedencia del postulante, que a la vez nos indica de donde proviene la mayor preferencia hacia la oferta académica, que anualmente desarrolla la UNSAAC. Del número total de postulantes, el mayor porcentaje, proviene de la Región Cusco con un 92.25%, seguido por las Regiones de: Apurímac 5.81% , Madre de Dios 0.96% y Puno 0.50% respectivamente.

CUADRO N° 02

AÑOS	Postulantes	Contabilidad	Ing. Civil	Economía	Química
2011	33,147	3,272	2,810	2,629	145
2015	33,038	2,956	2,852	2,752	103
%	-0.33	-9.66	14.90	4.67	-28.97

*Elaborado por el Área de Estadística.
Fuente: Centro de Cómputo.*

ANUARIO ESTADISTICO: 2011-2015



INGRESANTES:

El número de ingresantes constituye el principal factor de crecimiento de la población estudiantil y tiene directa incidencia en el tamaño de la oferta de formación profesional que realiza la UNSAAC.

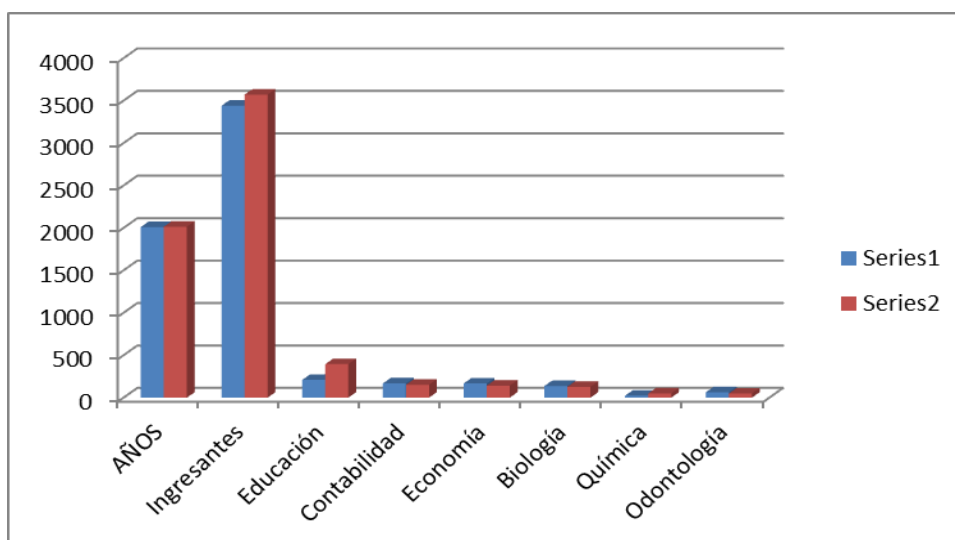
En el año 2015 la cantidad de ingresantes fue de 3,559 alumnos, estos se distribuyeron de manera asimétrica entre las diferentes Carreras Profesionales. El mayor porcentaje se produjo a las Carreras Profesionales de: Educación 358 (10.06%), Contabilidad 158 (4.44%), Ing. Mecánica 127 (3.57%), Biología 118 (3.32%), Historia 113 (3.18%), Economía 112 (3.15%) y en menores porcentajes a las Carreras Profesionales de: Ing. Petroquímica 49 (1.38%), Odontología 49 (1.38%) respectivamente.

CUADRO Nº 03

AÑOS	Ingresantes	Educación	Contabilidad	Biología	Historia	Química	Odontología
2011	3,440	209	168	138	110	24	64
2015	3,559	358	152	118	113	90	49
T.C.	3.45	71.29	-9.53	-14.50	2.72	275	-23.44

Fuente: Centro de Cómputo.

ANUARIO ESTADISTICO: 2011-2015



A nivel general la variable experimentó un incremento en el orden del 3.45% respecto al año base 2011.

ALUMNOS MATRICULADOS:

En el periodo analizado, se ha tenido un promedio de 17,521 alumnos, en las 44 carreras profesionales con los que cuenta nuestra institución. Con referencia al año 2011 existe un ligero incremento en el orden del 14.30%, el mayor número de alumnos se encuentran concentradas, en las Carreras Profesionales de: Educación 1,205 (6.42%), Economía 858 (4.57%), Contabilidad 785 (4.18%), Ing. Civil 765 (4.08%), Turismo 674 (3.59%), y Ciencias Administrativas 659 (3.51%), observándose en menor proporción, en la Carrera Profesional de: Química 122 (0.65%) respectivamente.

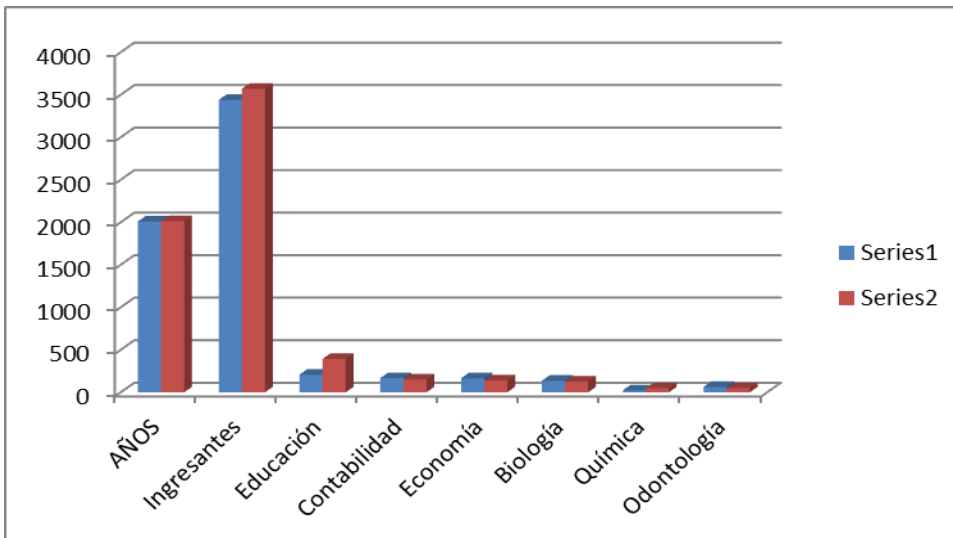
CUADRO Nº 04

AÑO	MATRICULADOS	EDUCACION	ECONOMIA	CONTABILIDAD	ING. CIVIL	QUIMICA
2011	16,412	731	864	818	695	43
2015	18,760	1,205	858	785	765	122
%	14.30	64.84	-0.70	-4.04	10.07	183.72

Elaborado por el Área de Estadística.

Fuente: Centro de Cómputo.

ANUARIO ESTADISTICO: 2011-2015



PRODUCCION UNIVERSITARIA:

El número de Egresados para los años 2011-2015 fue de un promedio de 3,165 alumnos, con una variación decreciente en el orden del (-9.00%) con respecto al año 2011, que fue de 2,201 alumnos. Observándose en la Carrera Profesional de: Turismo 267 (8.44%), Economía 225 (7.10%), Ciencias Contables 217 (6.86%), Ciencias Administrativas 212 (6.70%) y Antropología 116 (3.67%), respectivamente.

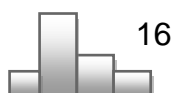
En este periodo, se graduaron un promedio de 2,220 bachilleres, con una tasa de crecimiento negativo del -2.76%, las Carreras Profesionales que destacaron fueron los siguientes: Educación con 186 (8.38%), Contabilidad 180 (8.01%), Economía 138 (6.21%), Turismo 107 (4.82%), Ing. Civil 102 (4.59%) y Química con 02 (0.09%).

En el mismo periodo, han optado al título profesional un promedio de 1,757 profesionales, con una tendencia decreciente del -22.92%, concentrándose dichas cifras en las Carreras Profesionales de: Contabilidad 174 (9.90%), Educación 172 (9.79%), Economía 126 (8%), Turismo 126 (8%) e Industrias Alimentarias 1 (0.06%).

PERSONAL DOCENTE, ADMINISTRATIVO.

En el periodo del quinquenio analizado, se ha contado con un promedio de 834 docentes nombrados, con una tasa de decrecimiento del -4.08%, con respecto al año base 2011, en el Personal Docente Nombrado, destacándose el mayor número en las Carreras Profesionales de Matemática y Estadística, que tiene un promedio de 64 docentes significando el 7.66%, seguido por Medicina Humana con 54 (6.58%), Biología 43 (5.26%) y por último la Carrera Profesional de Ing. Electrónica que cuenta con el menor porcentaje de docentes 9 (1.08%), tal como se puede apreciar en el cuadro N° 05

CUADRO N° 05

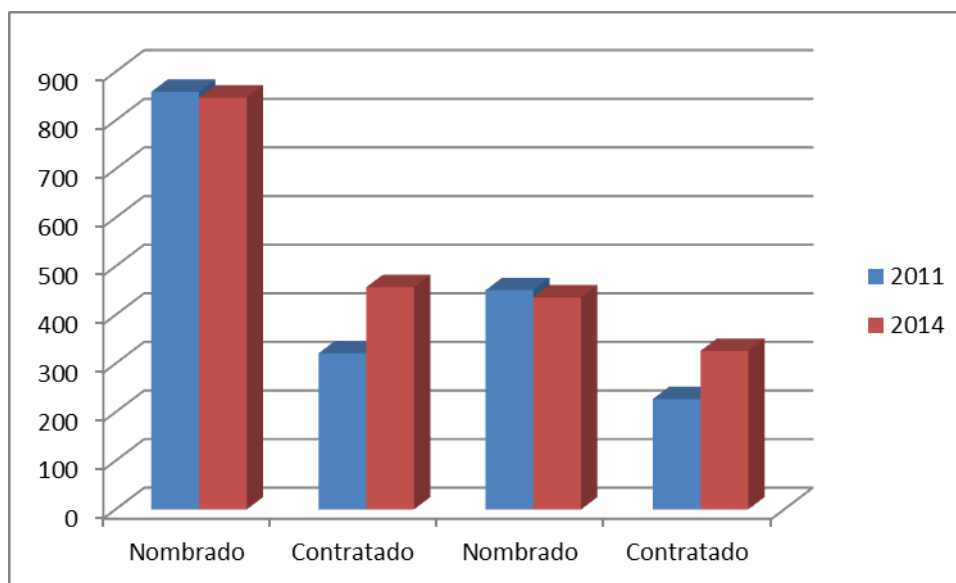


ANUARIO ESTADISTICO: 2011-2015

Año	Personal Docente		Personal Administrativo	
	Nombrado	Contratado	Nombrado	Contratado
2011	859	321	451	227
2015	824	465		
%	-4.08	44.85	-3.33	43.61

Elaboración Área de Estadística.

Fuente: Planilla de Diciembre y Unidad de Escalafón y Pensiones.



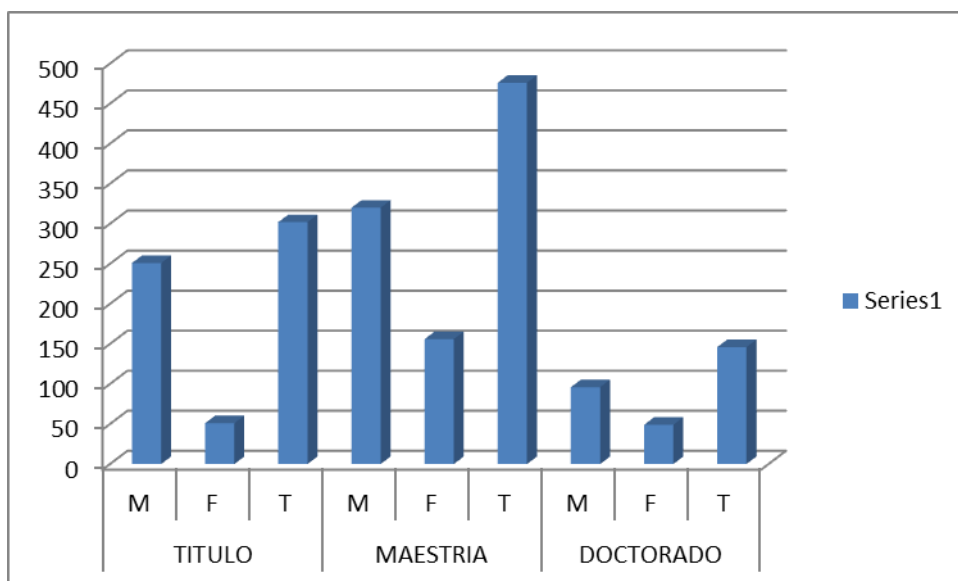
El Nivel Académico alcanzado por el personal Docente en el año 2014, nos muestra que 145 docentes (17.12%) alcanzaron el Grado Académico de Doctor, 476 docentes el Grado Académico de Maestría (56.20%), mientras que 302 docentes (35.66%) de los docentes tienen el Título Profesional obtenido en sus Carreras Profesionales. (Cuadro N° 06).

CUADRO N° 06

TITULO			MAESTRIA			DOCTORADO		
M	F	T	M	F	T	M	F	T
251	51	302	320	156	476	96	49	146
		46.13			41.10			12.76

Elaborado por el área de Estadística.

ANUARIO ESTADISTICO: 2011-2015



En cuanto se refiere al personal Administrativo Nombrado también se nota una disminución en el orden del -3.33% y en el sector del Personal Contratado se incrementó en el orden del 43.61%, tal como se puede apreciar en el cuadro anterior del personal Docente y Administrativo.

ANUARIO ESTADISTICO: 2011-2015

CUADRO Nº 07
VACANTES POR CARRERAS PROFESIONALES 2011-2015

Nº	CARRERAS PROFESIONALES	2011	2012	2013	2014	2015	\bar{X}
1	AGRONOMIA	162	156	175	174	174	168
2	AGRONOMIA TROPICAL (QUILLABAMBA)	49	75	107	102	102	87
3	ANTROPOLOGIA	82	87	50	51	95	73
4	ARQUEOLOGIA	82	87	66	45	74	71
5	ARQUITECTURA	61	71	71	72	82	71
6	BIOLOGÍA	130	123	132	138	138	132
7	CONTABILIDAD	156	144	157	158	158	155
8	Cs. ADMINISTRATIVAS	137	108	102	103	134	117
9	Cs. DE LA COMUNICACIÓN	105	82	92	93	124	99
10	DERECHO	81	86	120	121	116	105
11	ECONOMÍA	159	135	151	152	123	144
12	ECOTURISMO (QUILLABAMBA)	53	70	81	82	82	74
13	EDUCACIÓN	156	192	435	535	535	371
14	EDUCACIÓN CANAS	52	63	100	101	195	102
15	EDUCACIÓN ESPINAR	52	63	100	135	135	97
16	ENFERMERÍA	123	116	107	107	139	118
17	FARMACIA Y BIOQUÍMICA	82	90	93	102	102	94
18	FÍSICA	106	163	155	165	165	151
19	HISTORIA	106	108	138	139	130	124
20	ING. AGROINDUSTRIAL SICUANI	83	100	106	101	104	99
21	ING. AGROPECUARIA (ANDAHUAYLAS)	75	10	106	101	101	79
22	ING. AGROPECUARIA CHUMBIVILCAS	75	75	105	100	110	93
23	ING. CIVIL	105	121	102	101	105	107
24	ING. DE MINAS	106	108	102	100	100	103
25	ING. ELÉCTRICA	82	126	132	129	129	120
26	ING. ELECTRÓNICA	84	76	67	66	69	72
27	ING. FORESTAL	49	100	106	101	101	91
28	ING. GEOLÓGICA	130	138	131	93	79	114
29	ING. INDUSTRIAS ALIMENTARIAS (QUILLABAMBA)	83	86	70	67	67	75
30	ING. INFORMÁTICA Y DE SISTEMAS	97	106	95	102	102	100
31	ING. MECÁNICA	82	76	67	66	71	72
32	ING. METALÚRGICA	157	144	155	152	152	152
33	ING. PETROQUÍMICA	0	0	42	42	55	28
34	ING. QUÍMICA	157	144	156	153	153	153
35	MATEMÁTICA	106	36	116	117	138	103
36	MEDICINA HUMANA	58	67	65	65	65	64
37	MEDICINA VETERINARIA ESPINAR	65	56	63	64	64	62
38	MEDICINA VETERINARIA SICUANI	65	56	59	101	101	76
39	OBSTETRICIA ANDAHUAYLAS	67	89	89	90	90	85
40	ODONTOLOGÍA	47	57	50	50	50	51
41	PSICOLOGIA	76	76	73	73	131	86
42	QUÍMICA	106	152	179	175	181	159
43	TURISMO	129	144	102	103	123	120
44	ZOOTECNIA	162	156	175	174	174	168
	TOTAL:	4224	4318	4945	5061	5418	4793
	TC:		2.23%	14.52%	2.34%	7.05%	

Fuente: Comisión Permanente de Admisión

ANUARIO ESTADISTICO: 2011-2015

CUADRO Nº 08
POSTULANTES SEGÚN CARRERAS PROFESIONALES 2011 - 2015

Nº	CARRERAS PROFESIONALES	2011	2012	2013	2014	2015	\bar{X}
1	AGRONOMIA	755	565	621	643	660	649
2	AGRONOMIA TROPICAL	298	536	454	423	345	411
3	ANTROPOLOGIA	428	464	370	299	393	391
4	ARQUEOLOGIA	698	657	614	405	467	568
5	ARQUITECTURA	1198	1343	1418	1480	1659	1420
6	BIOLOGIA	868	686	806	763	824	789
7	CONTABILIDAD	3272	3284	3814	3348	2956	3335
8	CIENCIAS ADMINISTRATIVAS	2420	2316	2484	2459	2485	2433
9	CIENCIAS DE LA COMUNICACIÓN	629	463	521	568	670	570
10	DERECHO	1483	1748	1987	1948	2128	1859
11	ECOTURISMO (QUILLABAMBA)	73	138	127	143	77	112
12	ECONOMIA	2629	2666	3155	2844	2517	2762
13	EDUCACION	518	510	797	765	769	672
14	EDUCACION CANAS	75	74	101	45	53	70
15	EDUCACION ESPINAR	58	59	44	63	37	52
16	ENFERMERIA	845	716	638	521	554	655
17	FARMACIA Y BIOQUIMICA	501	491	565	511	470	508
18	FISICA	162	133	270	161	139	173
19	HISTORIA	355	336	452	414	263	364
20	ING. AGROINDUSTRIAL	222	114	134	104	64	128
21	ING. AGROPECUARIA ANDAHUAYLAS)	84	109	70	84	56	81
22	ING. AGROPECUARIA CHUMBIVILCAS	97	64	45	70	52	66
23	ING. CIVIL	2810	2706	2931	2911	2904	2852
24	ING. ELECTRICA	404	449	595	606	623	535
25	ING. ELECTRONICA	452	352	351	376	386	383
26	ING. FORESTAL (PTO. MALDONADO)	48	85	92	88	103	83
27	ING. GEOLOGICA	988	1038	1342	1309	1154	1166
28	ING. INDUST. ALIMENTARIA (QUILLABAMBA)	46	73	85	73	61	68
29	ING. INFORMATICA Y DE SISTEMAS	997	878	906	905	888	915
30	ING. MECANICA	851	725	810	845	858	818
31	ING. METALURGICA	504	284	422	565	583	472
32	ING. MINAS	1240	1318	1724	1674	1419	1475
33	ING. PETROQUIMICA	0	10	126	168	231	107
34	ING. QUIMICA	449	212	284	362	428	347
35	MATEMATICA	194	113	127	124	153	142
36	MEDICINA HUMANA	1641	1878	1732	1634	1834	1744
37	MEDICINA VETERINARIA ESPINAR	436	482	323	73	60	275
38	MEDICINA VETERINARIA SICUANI	301	213	92	120	111	167
39	OBSTETRICIA ANDAHUAYLAS	534	134	76	266	243	251
40	ODONTOLOGIA	550	570	550	489	423	516
41	PSICOLOGIA	922	1010	1290	1274	1545	1208
42	QUIMICA	145	60	96	110	103	103
43	TURISMO	1335	1308	1159	973	959	1147
44	ZOOTECNIA	632	340	392	394	331	418
TOTAL		33147	31710	34992	33400	33038	33257
TC			-4.34	10.35	-4.55	-1.09	0.38

Fuente: Anuarios Estadísticos
Elaboración de la Unidad de Estadística

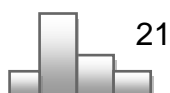
ANUARIO ESTADISTICO: 2011-2015

CUADRO Nº 09
INGRESANTES POR CARRERAS PROFESIONALES 2011 - 2015

Nº	CARRERAS PROFESIONALES	2011	2012	2013	2014	2015	\bar{X}
1	AGRONOMIA	80	78	78	70	90	79
2	AGRONOMIA TROPICAL	48	81	90	78	69	73
3	ANTROPOLOGIA	84	67	48	45	74	64
4	ARQUEOLOGÍA	85	66	52	31	63	59
5	ARQUITECTURA	67	75	66	61	73	68
6	BIOLOGIA	138	125	121	128	118	126
7	CONTABILIDAD	168	115	147	152	158	148
8	CIENCIAS ADMINISTRATIVAS	140	84	94	90	125	107
9	CIENCIAS DE LA COMUNICACIÓN	110	66	86	83	114	92
10	DERECHO	85	68	117	111	108	98
11	ECONOMIA	167	111	141	141	112	134
12	ECOTURISMO (QUILLABAMBA)	28	66	63	61	49	53
13	EDUCACION	209	279	374	395	358	323
14	EDUCACION ESPINAR	26	27	33	30	41	31
15	EDUCACION CANAS	20	48	50	32	12	32
16	ENFERMERIA	104	80	60	66	84	79
17	FARMACIA Y BIOQUIMICA	85	76	84	91	68	81
18	FISICA	36	90	104	107	85	84
19	HISTORIA	110	83	132	125	113	113
20	ING. AGROINDUSTRIAL SICUANI	49	59	56	48	35	49
21	ING. AGROPECUARIA -ANDAHUAYLAS	40	14	39	41	26	32
22	ING. AGROPECUARIA -CHUMBIVILCAS	25	30	33	29	10	25
23	ING. CIVIL	121	128	98	95	98	108
24	ING. DE MINAS	111	108	95	90	91	99
25	ING. ELECTRICA	84	109	121	113	112	108
26	ING. ELECTRONICA	82	67	59	57	59	65
27	ING. FORESTAL	21	53	46	53	28	40
28	ING. GEOLOGICA	137	151	123	83	70	113
29	ING. INDUST. ALIMENTARIAS (QUILLABAMBA)	13	39	39	28	27	29
30	ING. INFORMATICA Y DE SISTEMAS	103	95	87	89	93	93
31	ING. MECANICA	86	67	48	57	61	64
32	ING. METALURGICA	73	74	142	132	127	110
33	ING. PETROQUIMICA	0	4	40	41	49	27
34	ING. QUIMICA	49	69	100	126	104	90
35	MATEMATICA	59	61	79	82	70	70
36	MEDICINA HUMANA	69	84	66	68	68	71
37	MEDICINA VETERINARIA ESPINAR	39	25	53	18	18	31
38	MEDICINA VETERINARIA SICUANI	49	53	43	35	21	40
39	OBSTETRICIA - ANDAHUAYLAS	52	81	63	48	38	56
40	ODONTOLOGIA	64	54	50	48	49	53
41	PSICOLOGIA	74	58	69	105	119	85
42	QUIMICA	24	49	49	49	90	52
43	TURISMO	168	115	104	91	111	118
44	ZOOTECNIA	58	62	64	48	71	61
TOTAL		3440	3394	3706	3571	3559	3534
TC		5.85%	-1.34%	9.19%	-3.65%	-0.34%	1.94%

Fuente: Centro de Computo

Elaboración Area de Estadística



ANUARIO ESTADISTICO: 2011-2015

CUADRO Nº 10
MATRICULADOS POR CARRERAS PROFESIONALES 2011 - 2015

Nº	CARRERAS PROFESIONALES	2011	2012	2013	2014	2015	\bar{X}
1	AGRONOMIA	414	398	418	440	472	428
2	AGRONOMIA TROPICAL	349	363	422	417	422	395
3	ANTROPOLOGIA	495	500	458	450	465	474
4	ARQUEOLOGIA	508	501	483	454	406	470
5	ARQUITECTURA	487	462	461	482	478	474
6	BIOLOGIA	621	616	637	664	666	641
7	CONTABILIDAD	818	847	831	779	785	812
8	CIENCIAS ADMINISTRATIVAS	777	730	694	647	659	701
9	CIENCIAS DE LA COMUNICACIÓN	504	509	504	497	515	506
10	DERECHO Y CIENCIAS POLITICAS	592	570	630	650	682	625
11	ECONOMIA	864	860	830	852	858	853
12	ECOTURISMO - QUILLABAMBA	139	149	201	211	228	186
13	EDUCACION	731	715	886	1075	1205	922
14	EDUCACION - CANAS	165	163	169	174	186	171
15	EDUCACION - ESPINAR	161	146	131	112	112	132
16	ENFERMERIA	447	453	407	401	414	424
17	FARMACIA Y BIOQUIMICA	392	385	418	435	455	417
18	FISICA	67	95	136	134	150	116
19	HISTORIA	364	381	431	466	484	425
20	ING. AGROINDUSTRIAL SICUANI	223	220	228	152	238	212
21	ING. AGROPECUARIA ANDAHUAYLAS	205	185	189	177	160	183
22	ING. AGROPECUARIA CHUMBIVILCAS	162	92	160	169	165	150
23	ING. CIVIL	695	732	748	762	765	740
24	ING. DE MINAS	628	659	711	723	724	689
25	ING. ELECTRICA	445	470	507	521	553	499
26	ING. ELECTRONICA	451	450	458	449	464	454
27	ING. EN INDUSTRIAS ALIMENTARIAS	140	137	158	231	164	166
28	ING. FORESTAL	83	95	118	134	143	115
29	ING. GEOLOGICA	505	562	628	641	652	598
30	ING. INFORMATICA Y SISTEMAS.	552	545	513	520	545	535
31	ING. MECANICA	511	517	523	539	549	528
32	ING. METALURGICA	215	277	366	418	481	351
33	ING. QUÍMICA	210	250	292	356	355	293
34	ING. PETROQUIMICA	0	0	37	61	85	37
35	MATEMATICA	150	138	153	150	170	152
36	MEDICINA HUMANA	450	433	492	475	494	469
37	MEDICINA VETERINARIA ESPINAR	67	70	363	115	113	146
38	MEDICINA VETERINARIA SICUANI	63	86	119	137	146	110
39	OBSTETRICIA ANDAHUAYLAS	312	311	109	356	341	286
40	ODONTOLOGIA	240	201	264	261	269	247
41	PSICOLOGIA	91	160	217	282	344	219
42	QUÍMICA	43	71	92	100	122	86
43	TURISMO	708	720	690	663	674	691
44	ZOOTECNIA	368	402	401	391	402	393
	TOTAL	16,412	16,626	17,683	18,123	18,760	17,521
	T.C.		1.30%	6.36%	2.48%	3.51%	

Fuente: Centro de Computo
Elaboración Area de Estadística.

ANUARIO ESTADISTICO: 2011-2015

CUADRO Nº 11
ALUMNOS EGRESADOS 2011 - 2015

Nº	CARRERAS PROFESIONALES	2011	2012	2013	2014	2015	\bar{X}
1	Agronomía	41	130	71	30	53	65
2	Antropología	107	166	128	89	89	115.8
3	Arqueología	60	168	120	89	92	105.8
4	Arquitectura	52	193	39	48	46	75.6
5	Biología	96	214	148	82	97	127.4
6	Ciencias Administrativas	174	392	220	149	123	211.6
7	Ciencias de la Comunicación	72	224	165	67	60	117.6
8	Contabilidad	127	440	251	175	90	216.6
9	Derecho	66	182	349	55	35	137.4
10	Economía	125	486	182	145	185	224.6
11	Educación Cusco	159	300	109	77	97	148.4
12	Enfermería	1	170	34	0	0	41
13	Farmacia y Bioquímica	63	150	87	41	43	76.8
14	Física	2	5	4	0	0	2.2
15	Historia	53	129	75	51	60	73.6
16	Ingeniería Civil	83	201	143	51	48	105.2
17	Ingeniería de Minas	46	138	88	209	50	106.2
18	Ingeniería Eléctrica	30	162	98	23	42	71
19	Ingeniería Electrónica	24	96	47	37	20	44.8
20	Ingeniería Geológica	40	118	74	16	48	59.2
21	Ingeniería Informática y de Sistemas	40	203	84	10	3	68
22	Ingeniería Mecánica	55	137	94	39	24	69.8
23	Ingeniería Metalúrgica	22	60	30	7	11	26
24	Ingeniería Química	24	61	48	37	31	40.2
25	Ingeniería Petroquímica	0	0	0	0	0	0
26	Matemática	21	68	28	3	12	26.4
27	Medicina Humana	0	148	207	0	0	71
28	Odontología	70	128	67	28	10	60.6
29	Psicología	0	0	0	0	0	0
30	Química	0	2	2	6	0	2
31	Turismo	308	419	172	186	252	267.4
32	Zootecnia	42	159	97	45	44	77.4
	SUB-TOTAL	2003	5449	3261	1795	1665	2834.6
	SEDES					0	0
33	Agronomía Tropical - Quillabamba	0	0	87	44	32	32.6
34	Ecoturismo - Quillabamba	0	0	1	2	32	7
35	Educación - Yanaoca	44	72	18	18	16	33.6
36	Educación - Espinar	25	112	16	9	18	36
37	Ing. Agroindustrial - Sicuani	19	79	21	0	18	27.4
38	Ing. Agropecuaria - Andahuaylas	41	73	63	42	46	53
39	Ing. Agropecuaria - Santo Tomas	0	18	32	24	21	19
40	Ing. en Industrias Alimentarias- Quillabamba	1	28	41	3	0	14.6
41	Ing. Forestal - Puerto Maldonado	15	28	15	24	6	17.6
42	Obstetricia - Andahuaylas	53	96	98	50	149	89.2
43	Veterinaria - Sicuani	0	0	0	0	0	0
44	Veterinaria - Espinar	0	0	0	0	0	0
	TOTAL:	2201	5955	3653	2011	2003	3164.6
	T.C.		170.56%	-38.66%	-44.95	-51.62	0.1

Fuente: Boletines 2008-2013

ANUARIO ESTADISTICO: 2011-2015

CUADRO Nº 12
GRADUADOS SEGÚN CARRERAS PROFESIONALES 2011 – 2015

Nº	CARRERAS PROFESIONALES	2011	2012	2013	2014	2015	\bar{X}
1	AGRONOMIA	66	63	58	53	28	53.6
2	AGRONOMIA TROPICAL- Quillabamba .	20	71	25	44	41	40.2
3	ANTROPOLOGIA	61	68	58	57	40	56.8
4	ARQUEOLOGIA	92	58	47	100	89	77.2
5	ARQUITECTURA	72	75	60	51	56	62.8
6	BIOLOGIA	62	67	70	45	47	58.2
7	CONTABILIDAD	170	203	205	179	143	180
8	CIENCIAS ADMINISTRATIVAS	113	120	125	174	138	134
9	CIENCIAS DE LA COMUNICACIÓN	63	91	57	74	64	69.8
10	DERECHO	130	77	78	104	82	94.2
11	ECONOMIA	139	116	181	126	129	138.2
12	EDUCACION	308	257	144	117	104	186
13	EDUCACION SEDE-ESPINAR	0	0	0	0	12	2.4
14	EDUCACION-SEDE CANAS	0	0	0	0	16	3.2
15	ENFERMERIA	43	68	52	72	42	55.4
16	FARMACIA Y BIOQUIMICA	39	52	38	39	46	42.8
17	FISICA	7	5	1	3	2	3.6
18	HISTORIA	35	32	32	54	21	34.8
19	ING. AGROINDUSTRIAL- Sicuani	25	18	23	18	21	21
20	ING. AGROPECUARIA ANDAHUAYLAS	39	15	12	16	21	20.6
21	ING. AGROPECUARIA CHUMBIVILCAS	0	0	0	0	32	6.4
22	ING. CIVIL	93	143	78	99	95	101.6
23	ING. ELECTRICA	48	51	37	71	56	52.6
24	ING. ELECTRONICA	25	16	29	32	18	24
25	ING. GEOLOGICA	42	52	40	57	41	46.4
26	ING. EN INDUSTRIAS ALIMENTARIAS	0	17	14	3	14	9.6
27	ING. INFORMATICA Y DE SISTEMAS	69	59	75	62	49	62.8
28	ING. MECANICA	36	20	26	33	36	30.2
29	ING. METALURGICA	22	22	10	20	19	18.6
30	ING. MINAS	35	61	43	64	46	49.8
31	ING. QUIMICA	23	13	16	19	17	17.6
32	ING. FORESTAL-Sede Maldonado	19	6	10	18	5	11.6
33	MATEMATICA	25	16	20	14	13	17.6
34	MEDICINA HUMANA	60	56	71	39	41	53.4
35	OBSTETRICIA ANDAHUAYLAS	29	31	21	34	21	27.2
36	ODONTOLOGIA	41	20	26	24	15	25.2
37	POST GRADO	0	0	0	0		0
38	QUIMICA	1	0	1	1	7	2
39	TURISMO	178	79	89	111	80	107.4
40	ZOOTECNIA	53	58	59	51	25	49.2
41	PROCAM	0	0	317	327	218	172.4
	TOTAL	2283	2176	2248	2405	1990	2220.4
	T.C.		-4.69%	3.31%	6.98%	-4.24	-1.046

Fuente: Registro de Grados y Titulos

Elaboración Area de Estadística

ANUARIO ESTADISTICO: 2011-2015

CUADRO N° 13
TITULADOS POR CARRERAS PROFESIONALES 2011 - 2015

N°	CARRERAS PROFESIONALES	2011	2012	2013	2014	2015	\bar{X}
1	AGRONOMIA	71	68	44	68	41	58.4
2	AGRONOMIA TROPICAL	13	12	8	11	72	23.2
3	ANTROPOLOGIA	39	23	32	27	39	32
4	ARQUEOLOGIA	23	17	17	27	20	20.8
5	ARQUITECTURA	67	63	49	55	38	54.4
6	BIOLOGIA	39	27	48	43	33	38
7	CONTABILIDAD	241	39	88	256	245	173.8
8	CIENCIAS ADMINISTRATIVAS	71	113	88	96	75	88.6
9	CS. DE LA COMUNICACIÓN	21	80	75	30	28	46.8
10	DERECHO	61	43	45	31	32	42.4
11	ECONOMIA	87	122	137	176	110	126.4
12	EDUCACION	265	147	259	101	87	171.8
13	EDUCACION-CANAS	0	0	0	0	2	0.4
14	EDUCACION-ESPINAR	0	0	0	0	0	0
15	ENFERMERIA	52	57	64	53	60	57.2
16	FARMACIA Y BIOQUIMICA	53	41	46	23	25	37.6
17	FISICA	6	3	3	2	2	3.2
18	HISTORIA	19	14	9	9	2	10.6
19	ING. AGROINDUSTRIAL Sicuani	22	10	11	11	15	13.8
20	ING. AGROPECUARIA Andahuaylas	0	0	0	6	4	2
21	ING. CIVIL	113	96	79	108	109	101
22	ING. ELECTRICA	58	32	30	34	35	37.8
23	ING. ELECTRONICA	9	11	18	25	2	13
24	ING. FORESTAL Maldonado	4	7	11	9	11	8.4
25	ING. GEOLOGICA	50	38	17	40	44	37.8
26	ING. EN INDUST. ALIMENTARIAS	0	0	1	3	1	1
27	ING. INFORMATICA Y DE SISTEMAS	49	57	50	36	19	42.2
28	ING. MECANICA	39	19	27	53	7	29
29	ING. METALURGICA	16	17	25	12	11	16.2
30	ING. MINAS	26	44	39	55	16	36
31	ING. QUIMICA	21	15	10	15	11	14.4
32	MATEMATICA	15	13	15	15	14	14.4
33	MEDICINA HUMANA	59	58	46	38	36	47.4
34	ODONTOLOGIA	14	19	19	19	20	18.2
35	QUIMICA	2	1	6	0	2	2.2
36	TURISMO	213	156	74	118	67	125.6
37	ZOOTECNIA	44	42	40	35	33	38.8
38	OBSTETRICIA	25	18	12	52	22	25.8
39	POST GRADO	69	69	73	81	79	74.2
40	SEGUNDA ESPECIALIDAD	23	49	91	128	70	72.2
	TOTAL	1999	1640	1706	1901	1541	1757.4
	T/C		-17.96%	4.02%	11.43%	-18.94	-4.74

Fuente: Registro de Grados i Títulos
Elaboración Area de Estadística

ANUARIO ESTADISTICO: 2011-2015

CUADRO Nº 14

PERSONAL DOCENTE NOMBRADO POR DEPARTAMENTOS ACADÉMICOS 2011 - 2015

Nº	DPTO. ACADÉMICO	2011	2012	2013	2014	2015	\bar{X}
1	AGRICULTURA	26	24	23	22	20	23
2	ANTROPOLOGIA Y ARQUEOLOGIA	25	25	25	27	26	25.6
3	ARQUITECTURA	32	30	30	30	30	30.4
4	CONTABILIDAD	27	26	24	26	26	25.8
5	CIENCIAS ADMINISTRATIVAS	24	22	22	22	22	22.4
6	CS. AGRARIAS TROPICALES (QUILLABAMBA)	18	18	18	18	17	17.8
7	CS. BIOLÓGICAS	45	43	43	44	41	43.2
8	CS. DE LA COMUNICACION	17	17	17	16	16	16.6
9	DERECHO	32	27	27	27	27	28
10	ECONOMIA	29	28	28	31	31	29.4
11	EDUCACION	30	31	29	36	28	30.8
12	ENFERMERIA	20	20	20	20	20	20
13	FARMACIA	12	12	12	13	13	12.4
14	FILOSOFIA Y PSICOLOGIA	16	14	13	15	14	14.4
15	FISICA	42	39	39	43	41	40.8
16	GANADERIA	24	24	25	25	26	24.8
17	GEOGRAFIA	10	10	10	9	8	9.4
18	GEOLOGIA	23	23	22	23	21	22.4
19	HISTORIA	14	12	12	13	13	12.8
20	INFORMATICA Y SISTEMAS	25	25	25	24	24	24.6
21	ING. AGROINDUSTRIAL	15	15	15	16	16	15.4
22	INGENIERIA CIVIL	44	42	41	44	44	43
23	INGENIERIA DE MINAS	17	17	17	17	16	16.8
24	INGENIERIA ELECTRICA	21	20	20	21	21	20.6
25	INGENIERIA ELECTRONICA	8	8	8	11	10	9
26	INGENIERIA FORESTAL	4	4	4	4	4	4
27	ING.AGROPECUARIA (ANDAHUAYLAS)	0	3	2	3	0	1.6
28	ING. AGROPECUARIA (SANTO TOMAS)	1	1	1	1	1	1
29	INGENIERIA MECANICA	13	12	12	14	13	12.8
30	INGENIERIA METALURGICA	17	17	17	17	17	17
31	INGENIERIA QUIMICA	25	22	22	22	22	22.6
32	LINGÜÍSTICA	15	15	15	13	12	14
33	MATEMATICAS Y ESTADISTICA	66	63	63	63	63	63.6
34	MEDICINA HUMANA	58	54	53	54	49	53.6
35	MEDICINA VETERINARIA Espinar	0	0	0	1	1	0.4
36	MEDICINA VETRINARIA Sicuani	0	0	0	1	1	0.4
37	OBTETRICIA	0	0	0	0	0	0
38	ODONTOLOGIA	15	15	13	17	19	15.8
39	QUIMICA	30	29	29	28	28	28.8
40	TURISMO	15	14	15	16	15	15
TOTAL		859	824	815	847	824	833.8
TC		0.00%	-4.07%	-1.09%	3.92%	-2.72%	-3.96%

Fuente: Unidad de escalafón y Pensiones

Elaboración Area de Estadística

ANUARIO ESTADISTICO: 2011-2015

CUADRO N° 15
DOCENTES CONTRATADOS POR DEPARTAMENTOS ACADEMICOS 2011 - 2014

N°	DPTO. ACADEMICO	2011	2012	2013	2014	2015	\bar{X}
1	AGRICULTURA	1	1	3	4	3	2.4
3	ANTROP.ARQUEO.Y SOCIOL.	14	15	19	18	20	17.2
4	ARQUITECTURA	11	12	12	14	13	12.4
5	CONTABILIDAD	4	4	7	6	6	5.4
6	CS. ADMINISTRATIVAS	5	10	8	8	8	7.8
7	CS. AGRARIAS TROPICALES	5	5	19	20	21	14
8	CS. BIOLOGICAS	5	7	11	12	13	9.6
9	CS. DE LA COMUNICACION	3	4	5	5	5	4.4
10	DERECHO	8	8	11	11	10	9.6
11	ECONOMIA	7	7	9	6	6	7
12	ECOTURISMO - QUILLABAMBA	3	5	0	0	0	1.6
13	EDUCACION	12	12	14	13	15	13.2
14	EDUCACION - SEDES	24	34	37	35	35	33
15	ENFERMERIA	29	30	34	34	34	32.2
16	FARMACIA	2	6	2	3	5	3.6
17	FILOSOFIA Y PSICOLOGIA	4	9	9	14	14	10
18	FISICA	8	17	13	12	13	12.6
19	GANADERIA	2	3	1	1	1	1.6
20	GEOGRAFIA	1	1	0	0	2	0.8
21	GEOLOGIA	2	2	3	5	6	3.6
22	HISTORIA	2	4	4	4	4	3.6
23	ING. EN INDUSTRIAS ALIMENTARIAS	2	3	0	0	0	1
24	INFORMATICA Y SISTEMAS	11	13	12	13	13	12.4
25	ING. AGROINDUSTRIAL	6	6	9	7	7	7
26	INGENIERIA CIVIL	6	9	10	5	7	7.4
27	INGENIERIA DE MINAS	5	6	5	6	7	5.8
28	INGENIERIA ELECTRICA	4	5	4	6	4	4.6
29	INGENIERIA ELECTRONICA	4	8	7	6	6	6.2
30	INGENIERIA FORESTAL	12	12	15	15	15	13.8
31	INGENIERIA AGROPECUARIA Santo Tomás	11	13	15	14	14	13.4
32	INGENIERIA MECANICA	8	10	8	7	7	8
33	INGENIERIA METALURGICA	1	1	1	2	3	1.6
34	INGENIERIA QUIMICA	0	0	0	2	2	0.8
35	LINGÜISTICA	5	5	5	7	7	5.8
36	MATEMATICAS Y ESTADISTICA	18	27	19	20	20	20.8
37	MEDICINA HUMANA	16	31	33	35	36	30.2
38	MEDICINA VETERIN. SICUANI	5	9	12	13	9	9.6
39	MEDICINA VETERIN. ESPINAR	0	8	10	9	15	8.4
41	ODONTOLOGIA	17	20	22	18	19	19.2
42	QUIMICA	5	7	11	10	12	9
43	CIENCIAS DEL DESARROLLO	28	33	33	32	23	29.8
44	TURISMO	5	5	6	5	5	5.2
	TOTAL	321	427	458	457	465	425.6
	TC	-31.70%	33.02%	7.26%	-0.22%	1.75	36.7%

Fuente: Unidad de Escalafón y Pensiones
Elaboración Area de Estadística

ANUARIO ESTADISTICO: 2011-2015

CUADRO Nº 15-A
EVOLUCION DE MAESTRIAS Y DOCTORADOS DESDE EL AÑO: 2012 AL 2015

N°	DEPARTAMENTOS ACADEMICOS	MAESTRIA				DOCTORADO			
		2012	2013	2014	2015	2012	2013	2014	2015
1	AGRONOMIA	15	11	19	19	3	3	5	5
2	ANTROPOLOGIA Y ARQUEOLOGIA	7	10	12	10	6	4	8	7
3	ARQUITECTURA	11	8	13	14	3	4	5	5
4	BIOLOGIA	20	22	26	23	3	3	4	3
5	CIENCIAS ADMINISTRATIVAS	11	11	17	11	5	5	5	6
6	CIENCIAS DE LA COMUNICACIÓN	7	7	12	10	3	3	1	1
7	CONTABILIDAD	13	12	17	8	1	2	7	10
8	DERECHO	6	7	11	6	4	4	6	7
9	ECONOMIA	13	14	24	18	7	8	8	9
10	EDUCACION	14	14	29	14	12	12	16	16
11	EDUCACION CANAS	1	1	3	0	1	0	1	0
12	EDUCACION ESPINAR		0	0	0	0	0	0	0
13	ENFERMERIA	5	6	14	4	9	9	11	11
14	FARMACIA Y BIOQUIMICA	5	5	6	6	1	1	1	1
15	FILOSOFIA Y PSICOLOGIA	8	4	13	8	5	7	6	5
16	FISICA	18	15	18	15	2	2	2	6
17	GEOGRAFIA	2	3	3	4	0	0	0	0
18	HISTORIA	3	2	4	5	3	3	3	2
19	ING.CIVIL	15	18	8	20	1	2	1	4
20	ING.MINAS	7	7	20	9	0	1	2	1
21	ING.ELECTRICA	5	5	6	5	1	2	1	2
22	ING.ELECTRONICA	1	0	1		0	0	0	
23	IING. GEOLOGICA	8	10	8	9	1	0	1	1
24	ING.INFORMATICA Y SISTEMAS	8	12	11	10	0	0	0	1
25	ING. MECANICA	3	5	5	3	1	0	1	1
26	ING. METALURGICA	7	9	10	8	1	1	2	1
27	ING.QUIMICA	8	8	12	8	5	5	5	5
28	LINGÜÍSTICA	2	2	4	2	5	4	4	4
29	MATEMATICAS	32	34	55	31	4	5	12	15
30	MEDICINA HUMANA	14	14	21	13	4	5	6	8
31	ODONTOLOGIA	8	6	9	3	2	2	6	6
32	QUIMICA	10	10	12	11	2	2	2	2
33	TURISMO	13	11	12	8	0	1	4	5
34	ZOOTECNIA	9	12	13	14	2	3	5	5
35	INGENIERIA AGROINDUSTRIAL	12	11	14	11	0	0	3	3
36	AGRONOMIA TROPICAL	4	8	8	7	1	1	1	2
37	ING.AGROP.ANDAHUAYLAS	1	1	1	0	0	0	0	0
38	SANTO TOMAS CHUMBIVILCAS	0	0	0	0	0	0	0	0
39	ING. FORESTAL	2	3	3	3	0	0	0	0
40	MEDICINA VETRINARIA. SICUANI	0	0	1	0	0	0	1	1
TOTAL:		328	335	476	350	98	104	145	161
Porcentaje %			2.13	42.08	-26.48		6.12	39.42	11.03

Fuente: Unidad de Escalafón y Pensiones

Elaboración Area de Estadística

ANUARIO ESTADISTICO: 2011-2015

CUADRO Nº 16

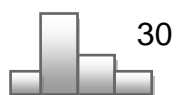
PERSONAL ADMINISTRATIVO Y CONTRATADO POR CATEGORIA REMUNERATIVA: 2011 - 2015

CATEGORIA REMUNERATIVA	2011	2012	2013	2014	2015	\bar{X}
FUNCIONARIO	35	35	35	37	37	35.8
F-5	11	11	10	12	10	10.8
F-4	19	19	20	20	22	20
F-3	5	5	5	5	5	5
PROFESIONAL	139	139	143	137	149	141.4
S-PA	14	14	13	15	14	14
S-PB	7	7	7	6	6	6.6
S-PC	26	26	25	24	25	25.2
S-PD	40	40	40	41	40	40.2
S-PE	52	52	58	58	64	56.8
TECNICO	193	193	191	193	201	194.2
S-TA	75	75	77	76	78	76.2
S-TB	28	28	29	28	26	27.8
S-TC	15	15	18	18	18	16.8
S-TD	16	16	20	19	21	18.4
S-TE	33	33	27	31	38	32.4
S-TF	26	26	20	21	20	22.6
AUXILIAR	84	84	88	101	107	92.8
S-AA	5	5	5	6	6	5.4
S-AB	8	8	9	9	10	8.8
S-AC	24	24	27	28	30	26.6
S-AD	47	47	47	58	61	52
NOMBRADOS	227	292	292	326	494	326.2
C.A.S.	227	292	292	326	283	284
KAYRA	0	0	0	0	0	0
SAHUAYACU	0	0	0		0	0
TOTAL	678	743	749	794	777	748.2
TC	-10.67%	9.59%	0.81%	6.00%	-2.15	-41.85%

Fuente. Unidad de Escalafón y Pensiones

Elaboración Area de Estadística

ANUARIO ESTADISTICO 2011



ANUARIO ESTADISTICO: 2011-2015

31

CUADRO N° 17

VACANTES OFRECIDAS POR TODA MODALIDAD, SEGUN CARRERAS PROFESIONALES SEMESTRE ACADEMICO 2011-I

N°	CARRERA PROFESIONAL	EXAMEN ORDINARIO	PRIMERA OPORTUNIDAD	CENTRO PREUNIVERSITARIO			EXAMEN DE DIRIMENCIA	TRASLADOS EXTERNOS	TRASLADOS		TITULADOS Y/O GRADUADOS	PERSONAS CON DISCAPACIDAD	ADMISIONES ESPECIALES	TOTAL
				PRIMERA OPORTUNIDAD	ORDINARIO	INTENSIV			EN LA MISMA FACULTAD	DE UNA FACULTAD A OTRA				
1	AGRONOMIA	24	10	5	36	8	8	2	2	2	2	2	1	102
2	ANTROPOLOGIA	12	6	2	18	4	4	1	1	1	1	1	1	52
3	ARQUEOLOGIA	12	6	2	18	4	4	1	1	1	1	1	1	52
4	ARQUITECTURA	9	4	2	13	3	3	1	0	1	1	1	1	39
5	BIOLOGIA	20	9	4	30	6	6	1	0	1	1	1	1	80
6	CIENCIAS ADMINISTRATIVAS	20	9	4	30	6	6	3	2	2	2	2	1	87
7	CIENCIAS DE LA COMUNICACION	16	7	3	24	5	5	1	0	1	1	1	1	65
8	CONTABILIDAD	24	10	5	36	8	8	1	0	1	1	1	1	96
9	DERECHO	12	6	2	18	4	4	1	0	1	1	1	1	51
10	ECONOMIA	24	10	5	36	8	8	4	0	1	1	1	1	99
11	EDUCACION CUSCO	20	8	6	32	6	6	2	0	2	2	2	2	88
	EDU. - CIENCIAS NATURALES	3	1	1	5	1	1	0	0	0	0	0	0	12
	EDU. - EDUCACION FISICA	3	1	1	5	1	1	0	0	0	0	0	0	12
	EDU. - EDUCACION PRIMARIA	3	1	1	5	1	1	0	0	0	0	0	0	12
	EDU. - FILOSOFIA Y CS. HISTO. SC.	3	1	1	5	1	1	0	0	0	0	0	0	12
	EDU. - LENGUAJE Y LITERATURA	4	2	1	6	1	1	0	0	0	0	0	0	15
	EDU. - MATEMATICA	4	2	1	6	1	1	0	0	0	0	0	0	15
12	ENFERMERIA	19	8	4	29	6	6	1	0	1	1	0	0	75
13	FARMACIA Y BIOQUIMICA	12	6	2	18	4	4	1	1	1	1	1	1	52
14	FISICA	16	7	3	24	5	5	1	1	1	1	1	1	66
15	HISTORIA	16	7	3	24	5	5	1	1	1	1	1	1	66
16	ING. CIVIL	16	7	3	24	5	5	1	0	1	1	1	1	65
17	ING. DE MINAS	16	7	3	24	5	5	1	1	1	1	1	1	66
18	ING. ELECTRICA	12	6	2	18	4	4	1	1	1	1	1	1	52
19	ING. ELECTRONICA	13	6	2	19	4	4	1	1	1	1	1	1	54
20	ING. GEOLOGICA	20	9	4	30	6	6	1	0	1	1	1	1	80
21	ING. INFORMATICA Y DE SISTEMAS	14	6	3	22	5	5	1	1	1	1	1	1	61
22	ING. MECANICA	12	6	2	18	4	4	1	1	1	1	1	1	52
23	ING. METALURGICA	24	10	5	36	8	8	1	1	1	1	1	1	97
24	INGE. QUIMICA	24	10	5	36	8	8	1	1	1	1	1	1	97
25	MATEMATICA	16	7	3	24	5	5	1	1	1	1	1	1	66
26	MEDICINA HUMANA	9	4	2	13	3	3	0	0	0	0	0	0	34
27	ODONTOLOGIA	7	3	2	11	2	2	0	0	0	0	0	0	27
28	PSICOLOGIA	12	6	2	18	4	4	0	0	0	0	0	0	46
29	QUIMICA	16	7	3	24	5	5	1	1	1	1	1	1	66
30	TURISMO	16	7	3	24	5	5	2	2	2	1	1	1	69
31	ZOOTECNIA	24	10	5	36	8	8	2	2	2	2	2	1	102
	SEDES													
32	AGROEC. Y DESA. RURAL - VILCAB	25	13	0	0	0	6	0	0	0	0	0	0	44
33	AGRONOMIA TROPICAL - QUILLABAMBA	25	13	0	0	0	6	1	0	1	1	1	1	49
34	ECOTURISMO - QUILLABAMBA	27	10	5	3	0	8	0	0	0	0	0	0	53
35	EDUCACION - YANAOCA	15	13	0	0	0	4	1	0	1	1	1	1	37
36	EDUCACION - ESPINAR	15	13	0	0	0	4	1	0	1	1	1	1	37
37	ING. AGROINDUSTRIAL - SICUANI	25	13	0	0	0	6	1	0	1	1	2	1	50
38	ING. AGROP. - ANDAHUAYLAS	25	13	0	0	0	6	1	1	1	1	1	1	50
39	ING. AGROP. - SANTO TOMAS	30	15	0	0	0	8	0	0	0	0	0	0	53
40	ING. EN INDUST. ALIMENT. - QUILLAB	25	13	0	0	0	6	1	0	1	1	1	1	49
41	ING. FORESTAL - PTO. MALDONADO	30	15	0	0	0	8	0	0	0	0	0	0	53
42	MEDICINA VETERINARIA - EPINAR	25	13	0	0	0	6	0	0	0	0	0	0	44
43	MEDICINA VETERINARIA - SICUANI	25	13	0	0	0	6	0	0	0	0	0	0	44
44	OBSTETRICIA - ANDAHUAYLAS	22	11	0	0	0	6	1	1	1	1	1	1	45
	TOTAL	759	360	104	748	159	227	44	24	40	39	39	35	2790

FUENTE: Resolución N° CU-319-2010-UNSAAC.
Elaborado por el Área de Estadística



ANUARIO ESTADISTICO: 2011-2015-I

CUADRO N° 18

POSTULANTES POR TODA MODALIDAD, SEGUN CARRERAS PROFESIONALES SEMESTRE ACADEMICO 2011-I

N°	CARRERA PROFESIONAL	PRIMERA OPORTUNIDAD			DIRIMENCIA			CEPRU									CONCURSO ORDINARIO			SUB TOTAL		TOTAL																				
		M	F	ST	M	F	ST	PRIMERA OPORTUNIDAD			ORDINARIOS			INTENSIVO			M	F	ST	M	F																					
								M	F	ST	M	F	ST	M	F	ST																										
1	AGRONOMIA	34	74	108	131	169	300	8	6	14	23	38	61	29	17	46	81	34	115	306	338	644																				
2	ANTROPOLOGIA	26	55	81	19	59	78	3	3	6	33	33	66	12	13	25	38	26	64	131	189	320																				
3	ARQUEOLOGIA	60	102	162	27	51	78	8	13	21	72	55	127	35	27	62	73	50	123	275	298	573																				
4	ARQUITECTURA	92	158	250	9	36	45	42	83	125	98	110	208	75	62	137	116	92	208	432	541	973																				
5	BIOLOGIA	71	81	152	27	144	171	23	34	57	52	50	102	28	43	71	88	71	159	289	423	712																				
6	CIENCIAS ADMINISTRATIVAS	268	280	548	45	126	171	45	82	127	301	159	460	105	158	263	184	268	452	948	1073	2021																				
7	CIENCIAS DE LA COMUNICACION	62	78	140	40	80	120	8	12	20	62	46	108	20	29	49	41	62	103	233	307	540																				
8	CONTABILIDAD	368	281	649	40	260	300	50	120	170	450	196	646	94	248	342	201	368	569	1203	1473	2676																				
9	DERECHO	116	194	310	25	53	78	41	59	100	158	140	298	92	104	196	116	116	232	548	666	1214																				
10	ECONOMIA	184	204	388	108	192	300	52	72	124	268	208	476	132	139	271	204	234	438	948	1049	1997																				
11	EDUCACION CUSCO									0			0							0		0																				
	EDU. -CIENCIAS NATURALES	0	2	2	10	35	45	0	0	0	2	2	4	0	0	0	5	9	14	17	48	65																				
	EDU. - EDUCACIÓN FÍSICA	1	8	9	6		6	0	1	1	1	3	4	5	1	6	11	1	12	24	14	38																				
	EDU. - EDUCACIÓN PRIMARIA	14	1	15	0	6	6	0	3	3	15	3	18	4	4	8	1	22	23	34	39	73																				
	EDU. - FILOSOFÍA Y CS. HISTO. SC.	7	6	13	11	10	21	0	0	0	6	5	11	2	6	8	15	7	22	41	34	75																				
	EDU. - LENGUAJE Y LITERATURA	13	11	24	5	16	21	0	0	0	14	7	21	3	1	4	13	13	26	48	48	96																				
	EDU. - MATEMÁTICA	2	6	8	9	12	21	0	2	2	0	1	1	3	1	4	9	2	11	23	24	47																				
12	ENFERMERIA	153	16	169	30	141	171	3	45	48	98	9	107	5	80	85	16	129	145	305	420	725																				
13	FARMACIA Y BIOQUIMICA	60	47	107	14	64	78	8	20	28	43	16	59	6	39	45	25	60	85	156	246	402																				
14	FISICA	2	8	10	91	29	120	1	0	1	1	2	3	2	0	2	8	0	8	105	39	144																				
15	HISTORIA	32	23	55	24	96	120	2	0	2	13	9	22	14	11	25	22	32	54	107	171	278																				
16	ING. CIVIL	56	410	466	96	24	120	178	58	236	75	527	602	377	62	439	446	56	502	1228	1137	2365																				
17	ING. DE MINAS	15	232	247	107	13	120	54	6	60	13	178	191	99	12	111	210	15	225	498	456	954																				
18	ING. ELECTRICA	3	65	68	64	14	78	16	0	16	2	41	43	30	1	31	61	3	64	176	124	300																				
19	ING. ELECTRONICA	6	86	92	62	16	78	28	1	29	5	54	59	28	3	31	90	6	96	219	166	385																				
20	ING. GEOLOGICA	44	108	152	84	87	171	14	15	29	31	85	116	48	11	59	130	44	174	351	350	701																				
21	ING. INFORMATICA Y DE SISTEMAS	49	155	204	64	56	120	63	26	89	38	139	177	96	22	118	110	29	139	420	427	847																				
22	ING. MECANICA	3	218	221	67	11	78	32	0	32	0	153	153	73	0	73	148	3	151	323	385	708																				
23	ING. METALURGICA	6	68	74	121	179	300	0	0	0	1	25	26	19	1	20	44	6	50	191	279	470																				
24	ING. QUIMICA	14	37	51	135	165	300	0	0	0	5	6	11	8	6	14	20	14	34	182	228	410																				
25	MATEMATICA	4	28	32	99	21	120	0	0	0	1	7	8	2	4	6	13	4	17	119	64	183																				
26	MEDICINA HUMANA	139	199	338	13	32	45	0	0	0	200	199	399	161	149	310	159	137	296	672	716	1388																				
27	ODONTOLOGIA	42	87	129	32	13	45	19	38	57	56	41	97	25	30	55	39	42	81	213	251	464																				
28	PSICOLOGIA	107	87	194	4	74	78	6	40	46	135	50	185	20	75	95	51	107	158	323	433	756																				
29	QUIMICA	1	10	11	30	90	120	0	1	1	1	1	2	0	4	4	2	1	3	34	107	141																				
30	TURISMO	128	87	215	102	198	300	12	16	28	104	71	175	46	66	112	98	128	226	490	566	1056																				
31	ZOOTECNIA	21	78	99	97	203	300	4	8	12	22	30	52	33	17	50	48	20	68	225	356	581																				
	SUB TOTAL	2203	3590	5793	1848	2775	4623	720	764	1484	2399	2699	5098	1731	1446	3177	2936	2211	5147	11837	13485	25322																				
SEDES																																										
32	AGRONOMIA TROPICAL -QUILLAB.	0	0	41	0	0	0	0	0	0	0	0	0	0	0	0	75	46	121	75	46	162																				
33	ECOTURISMO- QULLABAMBA	0	0	28	0	0	0	0	0	0	0	0	0	0	0	0	8	15	23	8	15	51																				
34	EDUCACION - YANAACA	0	0	1	6	15	21	0	0	0	0	0	0	0	0	0	17	21	38	23	36	60																				
35	EDUCACION - ESPINAR	0	0	6	10	11	21	0	0	0	0	0	0	0	0	0	8	14	22	18	25	49																				
36	ING. AGROINDUSTRIAL - SICUANI	0	0	12	34	137	171	0	0	0	0	0	0	0	0	0	10	15	25	44	152	208																				
37	ING. AGROP. - ANDAHUAYLAS	0	0	1	9	12	21	0	0	0	0	0	0	0	0	0	26	7	33	35	19	55																				
38	ING. AGROP. - SANTO TOMAS	0	0	3	43	23	66	0	0	0	0	0	0	0	0	0	6	12	18	49	35	87																				
39	ING. INDUS. ALIM.ENT.-QUILLAB.	0	0	12	0	0	0	0	0	0	0	0	0	0	0	0	12	15	27	12	15	39																				
40	ING. FORESTAL - PTO. MALDONADO	0	0	6	2	8	10	0	0	0	0	0	0	0	0	0	9	5	14	11	13	30																				
41	MEDICINA VETERINARIA-ESPINAR	0	0	3	232	227	459	0	0	0	0	0	0	0	0	0	34	16	50	266	243	512																				
42	MEDICINA VETERINARIA-SICUANI	0	0	25	76	95	171	0	0	0	0	0	0	0	0	0	34	22	56	110	117	252																				
43	OBSTETRICIA - ANDAHUAYLAS	0	0	45	35	136	171	0	0	0	0	0	0	0	0	0	13	99	112	48	235	328																				
	TOTAL	0	3590	5976	2295	3439	5734	720	764	1484	2399	2699	5098	1731	1446	3177	3188	2498	5686	12536	14436	27155																				

FUENTE: Centro de Computo.

Elaborado Por: El Area de Estadística.

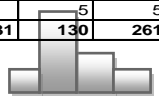
ANUARIO ESTADISTICO: 2011-2015-I

CUADRO N° 19

INGRESANTES POR TODA MODALIDAD, SEGUN CARRERAS PROFESIONALES SEMESTRE ACADEMICO 2011-I

Nº	CARRERA PROFESIONAL	PRIMERA OPORTUNIDAD			DIRIMENCIA			CEPRU									CONCURSO ORDINARIO			TOTAL
		M	FR	T	M	F	T	PRIMERA OPORTUNIDAD			ORDINARIOS			INTENSIVO			M	V	T	
								M	V	T	M	V	T	M	V	T				
1	AGRONOMIA	5	5	10	12	12	24	2	1	3	3	2	5	2	0	2	10	3	13	57
2	ANTROPOLOGIA	2	4	6	4	8	12	1	1	2	11	7	18	1	3	4	9	3	12	54
3	ARQUEOLOGIA	4	2	6	4	8	12	0	2	2	14	4	18	1	3	4	6	6	12	54
4	ARQUITECTURA	4	3	7	1	8	9	1	1	2	6	7	13	2	1	3	7	4	11	45
5	BIOLOGIA	4	5	9	2	16	18	3	1	4	8	8	16	0	6	6	23	12	35	88
6	CIENCIAS ADMINISTRATIVAS	2	7	9	4	14	18	0	4	4	12	18	30	5	1	6	8	12	20	87
7	CIENCIAS DE LA COMUNICACION	3	4	7	5	10	15	1	2	3	14	10	24	4	1	5	6	10	16	70
8	CONTABILIDAD	0	10	10	3	21	24	1	4	5	13	23	36	2	6	8	13	11	24	107
9	DERECHO		6	6	3	9	12	0	2	2	11	8	19	2	2	4	9	3	12	55
10	ECONOMIA	4	6	10	8	16	24	3	2	5	16	19	35	4	4	8	15	9	24	106
11	EDUCACION CUSCO												0							
	EDU. -CIENCIAS NATURALES	0	1	1	2	7	9	0	0	0	3	9	12	2	1	3	3	3	6	31
	EDU. - EDUCACIÓN FÍSICA	0	0	0	3	0	3	0	0	0	2	2	4	1	0	1	1	1	2	10
	EDU. - EDUCACIÓN PRIMARIA	0	2	2	0	3	3	0	0	0	2	3	5	0	1	1	0	3	14	
	EDU. - FILOSOFÍA Y CS. HISTO. SC.	1	3	4	2	4	6	0	0	0	5	3	8	1	1	2	4	2	6	26
	EDU. - LENGUAJE Y LITERATURA	1	2	3	1	5	6	1	0	1	2	6	8	2	0	2	2	4	6	26
	EDU. - MATEMÁTICA	2	2	4	2	4	6	0	0	0	2	6	8	1	1	2	4	0	4	24
12	ENFERMERIA	1	7	8	2	16	18	1	3	4	2	5	7	0	4	4	3	15	18	59
13	FARMACIA Y BIOQUIMICA	1	5	6	2	10	12	1	1	2	5	6	11	1	1	2	7	15	22	55
14	FISICA	3	0	3	11	4	15			0			0	1	0	1	2	0	2	21
15	HISTORIA	6	1	7	4	11	15	0	3	3	11	13	24	4	1	5	6	10	16	70
16	ING. CIVIL	10	4	14	13	2	15	4	1	5	19	5	24	4	1	5	15	3	18	81
17	ING. DE MINAS	6	1	7	13	2	15	3	0	3	24	0	24	5	0	5	17	0	17	71
18	ING. ELECTRICA	5	1	6	10	2	12	2	0	2	15	3	18	4	0	4	12	0	12	54
19	ING. ELECTRONICA	6	0	6	8	4	12	2	0	2	15	1	16	3	1	4	12	0	12	52
20	ING. GEOLOGICA	4	5	9	8	10	18	1	3	4	25	5	30	5	0	5	18	2	20	86
21	ING. INFORMATICA Y DE SISTEMAS	3	3	6	8	7	15	3	0	3	19	3	22	5	0	5	10	4	14	65
22	ING. MECANICA	6	0	6	11	1	12	2	1	3	17	1	18	4	0	4	12	1	13	56
23	ING. METALURGICA	7	3	10	10	14	24	4	1	5	0	0	0	2	0	2	4	0	4	45
24	ING. QUIMICA	4	7	11	10	14	24	1	3	4	1	0	1			0	3	2	5	45
25	MATEMATICA	8	2	10	11	4	15			0	1	0	1	1	0	1	3	2	5	32
26	MEDICINA HUMANA	3	2	5	3	6	9	3	1	4	7	9	16	4	2	6	6	4	10	50
27	ODONTOLOGIA	2	1	3	6	3	9	0	2	2	6	7	13	3	0	3	6	2	8	38
28	PSICOLOGIA	2	4	6	2	10	12	0	2	2	7	11	18	1	3	4	6	6	12	54
29	QUIMICA	4	2	6	6	9	15			0			0			0			0	21
30	TURISMO	6	4	10	9	15	24	2	3	5	20	16	36	4	4	8	13	11	24	107
31	ZOOTECNIA	5	4	9	9	15	24	2	3	5	2	1	3	2	0	2	8	1	9	52
	SUB TOTAL	124	118	242	212	304	516	44	47	91	320	221	541	83	48	131	283	164	447	1968
	SEDES																			
32	AGRONOMIA TROPICAL -QUILLAB.	0	1	1	0	0	0	0	0	0	0	0	0	0	0	0	13	11	24	25
33	ECOTURISMO- QUILLABAMBA	3	2	5	0	0	0	0	0	0	0	0	0	0	0	0	5	11	16	21
34	EDUCACION - YANA OCA	0	0	0	3	3	6	0	0	0	0	0	0	0	0	0	11	3	14	20
35	EDUCACION - ESPINAR	0	0	0	2	4	6	0	0	0	0	0	0	0	0	0	5	11	16	22
36	ING. AGROINDUSTRIAL - SICUANI	2	0	2	5	13	18	0	0	0	0	0	0	0	0	0	9	14	23	43
37	ING. AGROP. - ANDAHUAYLAS	0	0	0	3	3	6	0	0	0	0	0	0	0	0	0	18	7	25	31
38	ING. AGROP. - SANTO TOMAS	1	0	1	6	5	11	0	0	0	0	0	0	0	0	0	4	8	12	24
39	ING. INDUS. ALIMENT. -QUILLAB.	0	2	2	0	0	0	0	0	0	0	0	0	0	0	0	1	6	7	13
40	ING. FORESTAL - PTO. MALDONADO	0	0	0	1	3	4	0	0	0	0	0	0	0	0	0	8	6	14	18
41	MEDICINA VETERINARIA-ESPINAR	0	0	0	8	9	17	0	0	0	0	0	0	0	0	0	15	6	21	38
42	MEDICINA VETERINARIA-SICUANI	1	2	3	8	10	18	0	0	0	0	0	0	0	0	0	15	5	20	41
43	OBSTETRICIA - ANDAHUAYLAS		5	5	4	14	18	0	0	0	0	0	0	0	0	0	2	21	23	46
	TOTAL	131	130	261	252	368	620	44	47	91	320	221	541	83	48	131	389	273	662	2310

FUENTE: Centro de Computo.
Elaborado por el Area de Estadística.



ANUARIO ESTADISTICO: 2011-2015-I

CUADRO N° 20
ALUMNOS MATRICULADOS, SEGUN GENERO POR CARRERAS
PROFESIONALES SEMESTRE ACADEMICO 2011-I

Nº	CARRERA PROFESIONAL	F	M	TOTAL
1	AGRONOMIA	161	258	419
2	ANTROPOLOGIA	284	236	520
3	ARQUEOLOGIA	271	239	510
4	ARQUITECTURA	225	275	500
5	BIOLOGIA	357	271	628
6	CIENCIAS ADMINISTRATIVAS	485	335	820
7	CIENCIAS DE LA COMUNICACION	304	224	528
8	CONTABILIDAD	535	297	832
9	DERECHO	298	309	607
10	ECONOMIA	452	397	849
11	EDUCACION CUSCO	470	302	772
12	ENFERMERIA	405	56	461
13	FARMACIA Y BIOQUIMICA	270	133	403
14	FISICA	17	45	62
15	HISTORIA	229	144	373
16	INGENIERIA CIVIL	159	557	716
17	INGENIERIA DE MINAS	109	513	622
18	INGENIERIA ELECTRICA	75	371	446
19	INGENIERIA ELECTRONICA	83	366	449
20	INGENIERIA GEOLOGICA	158	343	501
21	INGENIERIA INFORMATICA Y DE SISTEMAS	177	372	549
22	INGENIERIA MECANICA	65	455	520
23	INGENIERIA METALURGICA	48	153	201
24	INGENIERIA QUIMICA	101	108	209
25	MATEMATICA	57	103	160
26	MEDICINA HUMANA	139	250	389
27	ODONTOLOGIA	117	120	237
28	PSICOLOGIA	41	23	64
29	QUIMICA	25	23	48
30	TURISMO	390	370	760
31	ZOOTECNIA	181	219	400
	SUB TOTAL	6688	7867	14555
	SEDES			
32	AGRONOMIA TROPICAL (QUILLABAMBA)	95	247	342
33	ECOTURISMO (QUILLABAMBA)	82	54	136
34	EDUCACION - YANA OCA	56	126	182
35	EDUCACION - ESPINAR	64	114	178
36	INGENIERIA AGROINDUSTRIAL - SICUANI	101	128	229
37	INGENIERIA AGROP. - ANDAHUAYLAS	45	168	213
38	INGENIERIA AGROP. - SANTO TOMAS	91	78	169
39	INGENIERIA INDUSTRIAS ALIMENTARIAS (Q)	57	88	145
40	INGENIERIA FORESTAL - PUERTO MALDONA	30	59	89
41	MEDICINA VETERINARIA-ESPINAR	16	37	53
42	MEDICINA VETERINARIA-SICUANI	18	37	55
43	OBSTETRICIA - ANDAHUAYLAS	179	114	293
	TOTAL	7522	9117	16639

FUENTE: Centro de Computo.
 Elaborado por el Area de Estadística.

ANUARIO ESTADISTICO: 2011-2015-I

CUADRO N° 21

ALUMNOS MATRICULADOS, SEGUN CARRERAS PROFESIONALES SEMESTRE ACADEMICO 2011-I

N°	CARRERA PROFESIONAL	INVICTOS E INGRESANTES		DESAPROBADOS CON				NO SE PRESENTO		TOTAL		TOTAL GENERAL
				1 CURSO		2 CURSOS A +		C				
				B1		B2						
		F	M	F	M	F	M	F	M	F	M	
1	AGRONOMIA	88	172	36	41	37	45	0	3	161	258	419
2	ANTROPOLOGIA	175	148	75	55	34	33	4	1	284	236	520
3	ARQUEOLOGIA	181	142	53	66	37	31	2	1	271	239	510
4	ARQUITECTURA	129	160	54	51	42	64	3	8	225	275	500
5	BIOLOGIA	238	174	60	50	59	47	6	1	357	271	628
6	CIENCIAS ADMINISTRATIVAS	330	220	105	76	50	39	5	2	485	335	820
7	CIENCIAS DE LA COMUNICACION	227	156	48	43	29	25	4	3	304	224	528
8	CONTABILIDAD	376	198	117	59	42	40	7	6	535	297	832
9	DERECHO	181	189	81	73	36	47	3	4	298	309	607
10	ECONOMIA	301	265	104	86	47	46	5	5	452	397	849
11	EDUCACION CUSCO	321	195	91	59	58	48	7	5	470	302	772
12	ENFERMERIA	265	37	83	13	57	6	2	1	405	56	461
13	FARMACIA Y BIOQUIMICA	164	79	54	29	52	25	2	1	270	133	403
14	FISICA	13	34	2	4	2	7	1	0	17	45	62
15	HISTORIA	139	90	57	26	33	28	2	1	229	144	373
16	INGENIERIA CIVIL	95	323	39	122	25	112	5	4	159	557	716
17	INGENIERIA DE MINAS	76	369	17	70	16	74	2	5	109	513	622
18	INGENIERIA ELECTRICA	42	235	15	62	13	79	1	5	70	376	446
19	INGENIERIA ELECTRONICA	51	247	17	58	15	61		2	83	366	449
20	INGENIERIA GEOLOGICA	102	233	34	57	22	53	1	3	158	343	501
21	INGENIERIA INFORMATICA Y DE SISTEMAS	124	242	30	75	23	55	2	1	177	372	549
22	INGENIERIA MECANICA	45	303	5	64	15	88	0	3	65	455	520
23	INGENIERIA METALURGICA	34	96	10	27	4	30	1	3	48	153	201
24	INGENIERIA QUIMICA	62	66	24	19	15	23	2	1	101	108	209
25	MATEMATICA	30	73	10	20	17	10	1	2	57	103	160
26	MEDICINA HUMANA	90	168	38	64	11	18	0	3	139	250	389
27	ODONTOLOGIA	88	84	24	26	5	10	0	3	117	120	237
28	PSICOLOGIA	40	23	1	0	0	0	0	0	41	23	64
29	QUIMICA	17	12	6	2	2	9	0	0	25	23	48
30	TURISMO	276	240	76	85	38	45	4	3	390	370	760
31	ZOOTECNIA	101	149	43	35	37	35	2	2	181	219	400
	SUB TOTAL	4401	5122	1409	1517	873	1233	74	82	6683	7872	14555
	SEDES									0	0	0
32	AGRONOMIA TROPICAL (QUILLABAMBA)	50	118	18	75	27	54	0	1	95	247	342
33	ECOTURISMO (QUILLABAMBA)	67	32		14	15	8	18	0	82	54	136
34	EDUCACION - YANAOCA	36	75	15	30	5	21	0	0	56	126	182
35	EDUCACION - ESPINAR	48	84	8	17	8	13	0	2	64	114	178
36	INGENIERIA AGROINDUSTRIAL - SICUANI	75	91	13	21	13	16	2	0	101	128	229
37	INGENIERIA AGROP. - ANDAHUAYLAS	32	82	10	40	3	46	0	0	45	168	213
38	INGENIERIA AGROP. - SANTO TOMAS	91	78	0	0	0	0	0	0	91	78	169
39	INGENIERIA INDUSTRIAS ALIMENTARIAS (QUI)	47	62	5	11	5	15	0	0	57	88	145
40	INGENIERIA FORESTAL - PUERTO MALDONAD	16	23	7	20	7	16	0	0	30	59	89
41	MEDICINA VETERINARIA-ESPINAR	16	37	0	0	0	0	0	0	16	37	53
42	MEDICINA VETERINARIA-SICUANI	18	37	0	0	0	0	0	0	18	37	55
43	OBSTETRICIA - ANDAHUAYLAS	107	58	37	27	35	29	0	0	179	114	293
	TOTAL	4937	5867	1522	1772	991	1451	76	85	7450	9090	16639

FUENTE: Centro de Computo.
Elaborado por el Area de Estadística.



ANUARIO ESTADISTICO: 2011-2015-I

CUADRO N° 22
ALUMNOS EGRESADOS POR CARRERAS PROFESIONALES,
SEMESTRE ACADEMICO 2011-I

N°	CARRERA PROFESIONAL	GENERO		TOTAL
		F	M	
1	AGRONOMIA	4	16	20
2	ANTROPOLOGIA	26	27	53
3	ARQUEOLOGIA	8	28	36
4	ARQUITECTURA	10	20	30
5	BIOLOGIA	23	17	40
6	CIENCIAS ADMINISTRATIVAS	50	52	102
7	CIENCIAS DE LA COMUNICACIÓN	19	25	44
8	CONTABILIDAD	49	28	77
9	DERECHO	20	17	37
10	ECONOMIA	35	35	70
11	EDUCACION - Cusco	49	37	86
12	ENFERMERIA	1		1
13	FARMACIA Y BIOQUIMICA	17	11	28
14	FISICA		1	1
15	HISTORIA	16	12	28
16	INGENIERIA CIVIL	5	44	49
17	INGENIERIA DE MINAS	3	27	30
18	INGENIERIA ELECTRICA	3	14	17
19	INGENIERIA ELECTRONICA		8	8
20	INGENIERIA GEOLOGICA	5	23	28
21	INGENIERIA INFORMATICA Y DE SISTEMAS	5	23	28
22	INGENIERIA MECANICA		29	29
23	INGENIERIA METALURGICA	2	11	13
24	INGENIERIA QUIMICA	6	7	13
25	MATEMATICAS	3	8	11
26	MEDICINA HUMANA			
27	ODONTOLOGIA	21	16	37
28	PSICOLOGIA	0	0	0
29	QUIMICA	0	0	0
30	TURISMO	84	102	186
31	ZOOTECNIA	10	10	20
SUB TOTAL		474	648	1122
SEDES				
32	AGRONOMIA TROPICAL - QUILLABAMBA	17	18	35
33	ECOTURISMO - QUILLABAMBA	0	0	0
34	EDUCACION - YANA OCA	4	21	25
35	EDUCACION - ESPINAR	6	10	16
36	INGENIERIA AGROINDUSTRIAL	7	3	10
37	INGENIERIA AGROP. - ANDAHUAYLAS	7	22	29
38	INGENIERIA AGROPÉCUARIA - SANTO TOMAS	0	0	0
39	INGENIERIA EN INDUST. ALIMENT. - QUILLABAMBA		1	1
40	INGENIERIA FORESTAL - PTO. MALDONADO	2	8	10
41	MEDICINA VETERINARIA - ESPINAR	0	0	0
42	MEDICINA VETERINARIA - SICUANI	0	0	0
43	OBSTETRICIA - ANDAHUAYLAS	7	4	11
TOTAL		524	735	1259

FUENTE: Centro de Computo.

Elaborado Por El Area de Estadística.

ANUARIO ESTADISTICO: 2011-2015-I

CUADRO N° 23

VACANTES OFRECIDAS POR TODA MODALIDAD, SEGUN CARRERAS PROFESIONALES
SEMESTRE ACADEMICO 2011-II

Nº	CARRERAS PROFESIONALES	EXAMEN ORDINARIO 2011-II	CEPRU 2011-II	TOTAL
1	AGRONOMIA	36	24	60
2	ANTROPOLOGIA	12	18	30
3	ARQUEOLOGIA	12	18	30
4	ARQUITECTURA	13	9	22
5	BIOLOGIA	30	20	50
6	CIENCIAS ADMINISTRATIVAS	20	30	50
7	CIENCIAS DE LA COMUNICACION	16	24	40
8	CONTABILIDAD	24	36	60
9	DERECHO	12	18	30
10	ECONOMIA	24	36	60
11	EDUCACION CUSCO	32	46	78
	EDUCACION - CIENCIAS NATURALES	8	12	20
	EDUCACION - EDUCACIÓN FÍSICA	3	5	8
	EDUCACION - EDUCACIÓN PRIMARIA	3	5	8
	EDUCACION - FILOSOFÍA Y CIENCIAS HISTÓRICO SC.	6	8	14
	EDUCACION - LENGUAJE Y LITERATURA	6	8	14
	EDUCACION - MATEMÁTICA	6	8	14
12	ENFERMERIA	19	29	48
13	FARMACIA Y BIOQUIMICA	12	18	30
14	FISICA	24	16	40
15	HISTORIA	16	24	40
16	INGENIERIA CIVIL	24	16	40
17	INGENIERIA DE MINAS	24	16	40
18	INGENIERIA ELECTRICA	18	12	30
19	INGENIERIA ELECTRONICA	18	12	30
20	INGENIERIA GEOLOGICA	30	20	50
21	INGENIERIA INFORMATICA Y DE SISTEMAS	22	14	36
22	INGENIERIA MECANICA	18	12	30
23	INGENIERIA METALURGICA	36	24	60
24	INGENIERIA QUIMICA	36	24	60
25	MATEMATICA	24	16	40
26	MEDICINA HUMANA	10	14	24
27	ODONTOLOGIA	8	12	20
28	PSICOLOGIA	12	18	30
29	QUIMICA	24	16	40
30	TURISMO	24	36	60
31	ZOOTECNIA	24	36	60
	SUB TOTAL	686	710	1396
	SEDES			
32	EDUCACION - SEDE YANA OCA	15	0	15
33	EDUCACION - SEDE ESPINAR	15	0	15
34	INGENIERIA AGROINDUSTRIAL - SEDE SICUANI	25	0	25
35	INGENIERIA AGROP. - ANDAHUAYLAS	25	0	25
36	INGENIERIA AGROP. - SEDE SANTO TOMAS	30	0	30
37	INGENIERIA FORESTAL - - PUERTO MALDONADO	30	0	30
38	MEDICINA VETERINARIA- ESPINAR	25	0	25
39	MEDICINA VETERINARIA- SICUANI	25	0	25
40	OBSTETRICIA - SEDE ANDAHUAYLAS	22	0	22
	TOTAL	968	667	1635

Elaborado Por El Área de Estadística.

FUENTE: Centro de Computo.

ANUARIO ESTADISTICO: 2011-2015-I

CUADRO Nº 24

**EXAMEN ORDINARIO: POSTULANTES POR GENERO Y CARRERAS PROFESIONALES
SEMESTRE 2011-II**

Nº	CARRERA PROFESIONAL	GENERO		TOTAL
		M	F	
1	AGRONOMIA	31	70	101
2	ANTROPOLOGIA	36	38	74
3	ARQUEOLOGIA	86	76	162
4	ARQUITECTURA	91	115	206
5	BIOLOGIA	82	72	154
6	CIENCIAS ADMINISTRATIVAS	360	176	536
7	CIENCIAS DE LA COMUNICACION	81	44	125
8	CONTABILIDAD	493	200	693
9	DERECHO	142	143	285
10	ECONOMIA	271	220	491
11	EDUCACION CUSCO			
	EDUCACION - CIENCIAS NATURALES	8	5	13
	EDUCACION - EDUCACIÓN FÍSICA	1	8	9
	EDUCACION - EDUCACIÓN PRIMARIA	20	1	21
	EDUCACION - FILOSOFÍA Y CIENCIAS HISTORICO SC.	15	15	30
	EDUCACION - LENGUAJE Y LITERATURA	26	5	31
	EDUCACION - MATEMÁTICA	5	4	9
12	ENFERMERIA	143	13	156
13	FARMACIA Y BIOQUIMICA	75	28	103
14	FISICA	2	3	5
15	HISTORIA	38	39	77
16	INGENIERIA CIVIL	86	415	501
17	INGENIERIA DE MINAS	31	235	266
18	INGENIERIA ELECTRICA	5	74	79
19	INGENIERIA ELECTRONICA	8	59	67
20	INGENIERIA GEOLOGICA	54	130	184
21	INGENIERIA INFORMATICA Y DE SISTEMAS	26	166	192
22	INGENIERIA MECANICA	7	148	155
23	INGENIERIA METALURGICA	6	35	41
24	INGENIERIA QUIMICA	10	12	22
25	MATEMATICA	5	13	18
26	MEDICINA HUMANA	154	160	314
27	ODONTOLOGIA	63	46	109
28	PSICOLOGIA	142	62	204
29	QUIMICA	2	1	3
30	TURISMO	129	106	235
31	ZOOTECNIA	27	44	71
	SUB TOTAL	2761	2981	5742
	SEDES			
32	AGRONOMIA TROPICAL (QUILLABAMBA)	84	23	107
33	ECOTURISMO (QUILLABAMBA)	7	7	14
34	EDUCACION - YANA OCA	25	0	25
35	EDUCACION - ESPINAR	15	3	18
36	INGENIERIA AGROINDUSTRIAL - SICUANI	11	6	17
37	INGENIERIA AGROP. - ANDAHUAYLAS	36	9	45
38	INGENIERIA AGROP. - SANTO TOMAS	5	1	6
39	INGENIERIA INDUSTRIAS ALIMENTARIAS (QUILLABAMBA)	15	1	16
40	INGENIERIA FORESTAL - PUERTO MALDONADO	10	3	13
41	MEDICINA VETERINARIA - ESPINAR	25	1	26
42	MEDICINA VETERINARIA - SICUANI	40	8	48
43	OBSTETRICIA - ANDAHUAYLAS	117	6	123
	TOTAL	3151	3049	6200

Elaborado Por El Area de Estadística.
FUENTE: Centro de Computo.

ANUARIO ESTADISTICO: 2011-2015-I

CUADRO Nº 25

EXAMEN ORDINARIO: INGRESANTES, SEGUN CARRERAS PROFESIONALES SEMESTRE ACADEMICO 2011-II

Nº	CARRERAS PROFESIONALES	MASCULINO	FEMENINO	TOTAL
1	AGRONOMIA	6	17	23
2	ANTROPOLOGIA	11	19	30
3	ARQUEOLOGIA	15	16	31
4	ARQUITECTURA	6	16	22
5	BIOLOGIA	26	24	50
6	CIENCIAS ADMINISTRATIVAS	37	16	53
7	CIENCIAS DE LA COMUNICACION	28	12	40
8	CONTABILIDAD	40	21	61
9	DERECHO	14	16	30
10	ECONOMIA	31	30	61
11	EDUCACION CUSCO	39	39	78
	EDUCACION - CIENCIAS NATURALES			
	EDUCACION - EDUCACIÓN FÍSICA			
	EDUCACION - EDUCACIÓN PRIMARIA			
	EDUCACION - FILOSOFÍA Y CIENCIAS HISTORICO SC.			
	EDUCACION - LENGUAJE Y LITERATURA			
	EDUCACION - MATEMÁTICA			
12	ENFERMERIA	40	5	45
13	FARMACIA Y BIOQUIMICA	16	14	30
14	FISICA	1	14	15
15	HISTORIA	28	12	40
16	INGENIERIA CIVIL	2	38	40
17	INGENIERIA DE MINAS	5	35	40
18	INGENIERIA ELECTRICA	3	27	30
19	INGENIERIA ELECTRONICA	4	26	30
20	INGENIERIA GEOLOGICA	14	37	51
21	INGENIERIA INFORMATICA Y DE SISTEMAS	12	26	38
22	INGENIERIA MECANICA		30	30
23	INGENIERIA METALURGICA	9	19	28
24	INGENIERIA QUIMICA	1	3	4
25	MATEMATICA	14	13	27
26	MEDICINA HUMANA	8	11	19
27	ODONTOLOGIA	10	16	26
28	PSICOLOGIA	8	12	20
29	QUIMICA	0	3	3
30	TURISMO	41	20	61
31	ZOOTECNIA		6	6
	SUB TOTAL	469	593	1062
	SEDES			
32	AGRONOMIA TROPICAL (QUILLABAMBA)	6	17	23
33	ECOTURISMO (QUILLABAMBA)	4	3	7
34	EDUCACION - YANA OCA			0
35	EDUCACION - ESPINAR	2	2	4
36	INGENIERIA AGROINDUSTRIAL - SICUANI	1	5	6
37	INGENIERIA AGROP. - ANDAHUAYLAS	1	8	9
38	INGENIERIA AGROP. - SANTO TOMAS	1		1
39	INGENIERIA INDUSTRIAS ALIMENTARIAS (QUILLABAMBA)			0
40	INGENIERIA FORESTAL - PUERTO MALDONADO	2	1	3
41	MEDICINA VETERINARIA-ESPINAR		1	1
42	MEDICINA VETERINARIA-SICUANI	5	3	8
43	OBSTETRICIA - ANDAHUAYLAS	4	2	6
	TOTAL	495	635	1130

FUENTE: Centro de Computo.

Elaborado Por El Area de Estadística.

ANUARIO ESTADISTICO: 2011-2015-I

CUADRO N° 26

ALUMNOS MATRICULADOS, SEGUN GENERO POR CARRERAS PROFESIONALES SEMESTRE ACADEMICO 2011-II9

N°	CARRERA PROFESIONAL	F	M	TOTAL
1	AGRONOMIA	157	257	414
2	ANTROPOLOGIA	262	233	495
3	ARQUEOLOGIA	264	244	508
4	ARQUITECTURA	217	270	487
5	BIOLOGIA	342	279	621
6	CIENCIAS ADMINISTRATIVAS	468	309	777
7	CIENCIAS DE LA COMUNICACION	292	212	504
8	CONTABILIDAD	521	297	818
9	DERECHO	289	303	592
10	ECONOMIA	456	408	864
11	EDUCACION CUSCO	455	276	731
12	ENFERMERIA	394	53	447
13	FARMACIA Y BIOQUIMICA	259	133	392
14	FISICA	17	50	67
15	HISTORIA	223	141	364
16	INGENIERIA CIVIL	144	551	695
17	INGENIERIA DE MINAS	112	516	628
18	INGENIERIA ELECTRICA	73	372	445
19	INGENIERIA ELECTRONICA	84	367	451
20	INGENIERIA GEOLOGICA	161	344	505
21	INGENIERIA INFORMATICA Y DE SISTEMAS	170	382	552
22	INGENIERIA MECANICA	59	452	511
23	INGENIERIA METALURGICA	51	164	215
24	INGENIERIA QUIMICA	95	115	210
25	MATEMATICA	62	88	150
26	MEDICINA HUMANA	161	289	450
27	ODONTOLOGIA	113	127	240
28	PSICOLOGIA	63	28	91
29	QUIMICA	22	21	43
30	TURISMO	379	329	708
31	ZOOTECNIA	160	208	368
SEDES				
32	AGRONOMIA TROPICAL (QUILLABAMBA)	89	260	349
33	ECOTURISMO (QUILLABAMBA)	83	56	139
34	EDUCACION - YANA OCA	58	107	165
35	EDUCACION - ESPINAR	61	100	161
36	INGENIERIA AGROINDUSTRIAL - SICUANI	96	127	223
37	INGENIERIA AGROP. - ANDAHUAYLAS	44	161	205
38	INGENIERIA AGROP. - SANTO TOMAS	55	107	162
39	INGENIERIA INDUSTRIAS ALIMENTARIAS (QUILLABAMBA)	56	84	140
40	INGENIERIA FORESTAL - PUERTO MALDONADO	31	52	83
41	MEDICINA VETERINARIA-ESPINAR	23	44	67
42	MEDICINA VETERINARIA-SICUANI	26	37	63
43	OBSTETRICIA - ANDAHUAYLAS	193	119	312
TOTAL		7340	9072	16412

FUENTE: Centro de Computo.

Elaborado por el Area de Estadística.

ANUARIO ESTADISTICO: 2011-2015-I

CUADRO N° 27

ALUMNOS EGRESADOS POR CARRERAS PROFESIONALES SEMESTRE ACADEMICO 2011-II

N°	CARRERA PROFESIONAL	GENERO		TOTAL
		MASCULINO	FEMENINO	
1	AGRONOMIA	16	5	21
2	ANTROPOLOGIA	24	30	54
3	ARQUEOLOGIA	8	16	24
4	ARQUITECTURA	13	9	22
5	BIOLOGIA	25	31	56
6	CIENCIAS ADMINISTRATIVAS	29	43	72
7	CIENCIAS DE LA COMUNICACIÓN	11	17	28
8	CONTABILIDAD	25	25	50
9	DERECHO	17	12	29
10	ECONOMIA	22	33	55
11	EDUCACION	21	52	73
12	FARMACIA Y BIOQUIMICA	15	20	35
13	FISICA	1	0	1
14	HISTORIA	12	13	25
15	ING.CIVIL	29	5	34
16	ING.DE MINAS	16	0	16
17	ING.ELECTRICA	12	1	13
18	ING.ELECTRONICA	15	1	16
19	ING.GEOLOGICA	8	4	12
20	ING.INFORM. Y SISTEMAS	2	10	12
21	ING.MECANICA	25	1	26
22	ING.METALURGICA	7	2	9
23	ING.QUIMICA	5	6	11
24	MATEMATICAS	6	4	10
25	ODONTOLOGIA	19	14	33
26	TURISMO	54	68	122
27	ZOOTECNIA	17	5	22
	SUB TOTAL	454	427	881
	SEDES			
28	EDUCACION ESPECIAL	0	1	1
29	AGRONOMIA TROPICAL	16	2	18
30	EDUCAION- ESPINAR	8	1	9
31	EDUCACION- YANAOCA	18	1	19
32	ING. AGROINDUTRIAL	6	3	9
33	ING. AGROPECUARIA ANDAH.	11	1	12
34	ING. FORESTAL Y DEL MEDIO AMBIENTE	4	1	5
35	OBSTETRICIA	22	20	42
	TOTAL	539	457	996

Fuente: Centro de Cómputo
Elaboración Area de Estadística

ANUARIO ESTADISTICO: 2011-2015-I

**CUADRO N° 28
GRADUADOS Y TITULADOS**

N°	CARRERAS PROFESIONALES	GRADUADOS			TITULADOS		
		M	F	T	M	F	T
1	AGRONOMIA	51	15	66	48	23	71
2	ANTROPOLOGIA	26	35	61	19	20	39
3	ARQUEOLOGIA	48	44	92	16	7	23
4	ARQUITECTURA	40	32	72	43	24	67
5	BIOLOGIA	19	43	62	17	22	39
6	CIENCIAS ADMINISTRATIVAS	59	54	113	32	39	71
7	CIENCIAS DE LA COMUNICACIÓN	35	28	63	6	15	21
8	CONTABILIDAD	69	101	170	80	161	241
9	DERECHO	68	62	130	33	28	61
10	ECONOMIA	70	69	139	48	39	87
11	EDUCACION	117	191	308	90	175	265
12	ENFERMERIA	4	39	43	9	43	52
13	FARMACIA Y BIOQUIMICA	16	23	39	14	39	53
14	FISICA	5	2	7	4	2	6
15	HISTORIA	10	25	35	10	9	19
16	ING.CIVIL	81	12	93	97	16	113
17	ING.MINAS	33	2	35	19	7	26
18	ING.ELECTRICA	45	3	48	53	5	58
19	ING.ELECTRONICA	24	1	25	6	3	9
20	IING. GEOLOGICA	31	11	42	38	12	50
21	ING.INFORMATICA Y SISTEMAS	48	21	69	32	17	49
22	ING. MECANICA	34	2	36	37	2	39
23	ING. METALURGICA	21	1	22	16	0	16
24	ING.QUIMICA	11	12	23	11	10	21
25	MATEMATICAS	20	5	25	10	5	15
26	MEDICINA HUMANA	37	23	60	38	21	59
27	ODONTOLOGIA	17	24	41	9	5	14
28	QUIMICA	1	0	1	2	0	2
29	TURISMO	85	93	178	97	116	213
30	ZOOTECNIA	37	16	53	29	15	44
31	INGENIERIA AGROINDUSTRIAL	13	12	25	14	8	22
32	AGRONOMIA TROPICAL	9	11	20	10	3	13
33	ING.AGROP.ANDAHUAYLAS	30	9	39			0
34	ING. FORESTAL	14	5	19	2	2	4
35	OBSTETRICIA	4	25	29	4	21	25
36	POST GRADO				47	22	69
37	SEGUNDA ESPECIALIDAD				7	16	23
38	PROCAM	104	245	349			
	TOTAL	1336	1296	2632	1047	952	1999

Elaborado por el Área de Estadística

Fuente: Planillas Mes de Diciembre 2011

ANUARIO ESTADISTICO: 2011-2015-I

CUADRO Nº 29
GRADUADOS SEGÚN GÉNERO POR CARRERA PROFESIONAL 2011

Nº	CARRERA PROFESIONAL	GENERO		TOTAL
		MASCULINO	FEMENINO	
1	AGRONOMIA	51	15	66
2	ANTROPOLOGIA	26	35	61
3	ARQUEOLOGIA	48	44	92
4	ARQUITECTURA	40	32	72
5	BIOLOGIA	40	22	62
6	CIENCIAS ADMINISTRATIVAS	59	54	113
7	CIENCIAS DE LA COMUNICACIÓN	35	28	63
8	CONTABILIDAD	69	101	170
9	DERECHO	68	62	130
10	ECONOMIA	70	69	139
11	EDUCACION	117	191	308
12	ENFERMERIA	4	39	43
13	FARMACIA Y BIOQUIMICA	16	23	39
14	FISICA	5	2	7
15	HISTORIA	10	25	35
16	ING. CIVIL	81	12	93
17	ING. MINAS	33	2	35
18	ING. ELECTRICA	45	3	48
19	ING. ELECTRONICA	24	1	25
20	ING. GEOLOGICA	31	11	42
21	ING. INFORMATICA Y SISTEMAS	48	21	69
22	ING. MECANICA	34	2	36
23	ING.METALURGICA	21	1	22
24	ING. QUIMICA	11	12	23
25	MATEMATICAS	20	5	25
26	MEDICINA HUMANA	37	23	60
27	ODONTOLOGIA	26	15	41
28	QUIMICA	1	0	1
29	TURISMO	85	93	178
30	ZOOTECNIA	37	16	53
	SUB TOTAL:	1192	959	2151
	SEDES			
31	AGRONOMIA TROPICAL	9	11	20
32	EDU. CANAS	0	0	0
33	EDU. ESPINAR	0	0	0
34	ING. AGRO INDUSTRIAL	13	12	25
35	ING. AGROPECUARIA ANDAH.	30	9	39
36	ING. AGROPECUARIA STO. TOMAS	0	0	0
37	ING. FORESTAL	14	5	19
38	ING.INDUST. AMLIMENTARIAS	0	0	0
39	OBSTETRICIA	4	25	29
40	ECOTURISMO-QUILLABAMBA	0	0	0
41	PROCAM	104	245	349
	TOTAL:	1366	1266	2632

Elaborado por el Área de Estadística
FUENTE: Registro de grados y Títulos

CUADRO Nº 30
TITULADOS SEGÚN GENERO POR CARRERA PROFESIONAL 2011

Nº	CARRERA PROFESIONAL	GENERO		TOTAL
		MASCULINO	FEMENINO	
1	AGRONOMIA	48	23	71
2	ANTROPOLOGIA	19	20	39
3	ARQUEOLOGIA	16	7	23
4	ARQUITECTURA	43	24	67
5	BIOLOGIA	17	22	39
6	CIENCIAS ADMINISTRATIVAS	32	39	71
7	CIENCIAS DE LA COMUNICACIÓN	6	15	21
8	CONTABILIDAD	80	161	241
9	DERECHO	33	28	61
10	ECONOMIA	48	39	87
11	EDUCACION	90	175	265
12	ENFERMERIA	9	43	52
13	FARMACIA Y BIOQUIMICA	14	39	53
14	FISICA	4	2	6
15	HISTORIA	10	9	19
16	ING. CIVIL	97	16	113
17	ING. MINAS	19	7	26
18	ING. ELECTRICA	53	5	58
19	ING. ELECTRONICA	6	3	9
20	ING. GEOLOGICA	38	12	50
21	ING. INFORMATICA Y SISTEMAS	32	17	49
22	ING. MECANICA	37	2	39
23	ING.METALURGICA	16	0	16
24	ING. QUIMICA	11	10	21
25	MATEMATICAS	10	5	15
26	MEDICINA HUMANA	38	21	59
27	ODONTOLOGIA	9	5	14
28	QUIMICA	2	0	2
29	TURISMO	97	116	213
30	ZOOTECNIA	29	15	44
	SUB TOTAL	963	880	1843
	SEDES			
31	ING.AGROINDUSTRIAL	14	8	22
32	AGRONOMIA TROPICAL	10	3	13
33	ING. AGROP. ANDAHUAYLAS	0	0	0
34	ING. FORESTAL	2	2	4
35	OBSTETRICIA	4	21	25
36	POST GRADO	47	22	69
37	SEGUNDA ESPECIALIDAD	7	16	23
	TOTAL	1047	952	1999

Elaborado por el Área de Estadística

ANUARIO ESTADISTICO: 2011-2015-I

**CUADRO Nº 31
TITULADOS POR DIVERSAS MODALIDADES 2011**

Nº	CARRERAS PROFESIONALES	TITULADOS			Tesis	Examen Suficiencia	Modalidad * Profesional	Informe	U.A.C.**
		M	F	T					
1	AGRONOMIA	48	23	71	71				
2	ANTROPOLOGIA	19	20	39	39				
3	ARQUEOLOGIA	16	7	23	23				
4	ARQUITECTURA	43	24	67		2	65		
5	BIOLOGIA	17	22	39	36			3	
6	CIENCIAS ADMINISTRATIVAS	32	39	71	11	60			
7	CIENCIAS DE LA COMUNICACIÓN	6	15	21	12	6		3	
8	CONTABILIDAD	80	161	241	9	232			
9	DERECHO	33	28	61	2	59			
10	ECONOMIA	48	39	87	31	55		1	
11	EDUCACION	90	175	265	23		242		
12	ENFERMERIA	9	43	52	50		2		
13	FARMACIA Y BIOQUIMICA	14	39	53	53				
14	FISICA	4	2	6	6				
15	HISTORIA	10	9	19	19				
16	ING.CIVIL	97	16	113	4		108	1	
17	ING.MINAS	19	7	26	3		23		
18	ING.ELECTRICA	53	5	58	25		33		
19	ING.ELECTRONICA	6	3	9	1		8		
20	IING. GEOLOGICA	38	12	50	50				
21	ING.INFORMATICA Y SISTEMAS	32	17	49	22			27	
22	ING. MECANICA	37	2	39	11		28		
23	ING. METALURGICA	16	0	16	15			1	
24	ING.QUIMICA	11	10	21	21				
25	MATEMATICAS	10	5	15	14			1	
26	MEDICINA HUMANA	38	21	59	23	36			
27	ODONTOLOGIA	9	5	14	14				
28	QUIMICA	2	0	2	2				
29	TURISMO	97	116	213	167				46
30	ZOOTECNIA	29	15	44	44				
31	INGENIERIA AGROINDUSTRIAL	14	8	22	22				
32	AGRONOMIA TROPICAL	10	3	13	13				
33	ING. FORESTAL	2	2	4	4				
34	OBSTETRICIA	4	21	25			25		
35	POST GRADO	47	22	69	69				
37	SEGUNDA ESPECIALIDAD	7	16	23	23				
TOTAL		1047	952	1999	932	450	534	37	46
	Porcentajes %	52.4	48	100	46.6	22.51	26.7	1.9	2.3

Elaboración Area de Estadística
Fuente: Resoluciones de Graduados y
Titulados 2011

* Modalidades: CIPRO, PATREP, PROING **Titulados de la Universidad Andina Cusco

ANUARIO ESTADISTICO: 2011-2015-I

**CUADRO N° 32
PERSONAL DOCENTE NOMBRADO POR GÉNERO, DEDICACION Y SEGUN CARRERAS PROFESIONALES 2011**

N°	CARRERA PROFESIONAL	PRINCIPAL												ASOCIADO															
		AUTORIDADES			DE			TC			TP20h			TP10h			DE			TC			TP20h			TP10h			
		M	F	T	M	F	T	M	F	T	M	F	T	M	F	T	M	F	T	M	F	T	M	F	T	M	F	T	
1	AGRICULTURA				13	0	13											4	1	5	3	0	3						
2	AGRONOMIA TROPICAL				1	0	1											5	0	5	3	0	3						
3	ANTROP.A, ARQUEOL. Y SOCIOL				9	1	10											0	1	1	0	2	2						
4	ARQUITECTURA Y ARTES PLASTICAS				12	4	16											10	0	10				1	0	1			
5	BIOLOGIA				10	10	20											5	7	12	1	0	1						
6	CIENCIAS ADMINISTRATIVAS				9	1	10	4	0	4								1	2	3	2	0	2						
7	CIENCIAS CONTABLES Y FINANCIER.				10	3	13											3	1	4	4	0	4						
8	CIENCIAS DE LA COMUNICACIÓN				5	2	7											2	1	3	2	1	3	1	1	2			
9	CIENCIAS FORESTALES Y MEDIO AMB.				2	0	2	1	0	1																			
10	DERECHO Y CIENCIAS POLITICAS				1	0	1	6	0	6	3	0	3								5	2	7	6	3	9			
11	ECONOMIA				12	5	17	2	0	2								2	0	2	7	0	7						
12	EDUCACION				8	6	14	3	0	3								5	1	6	3	3	6						
	Educación Canas																				1	0	1						
	Educación Espinar																												
13	ENFERMERIA				1	12	13											1	3	4									
14	FARMACIA				1	1	2											1	3	4	2	0	2						
15	FILOSOFIA Y PSICOLOGIA				4	0	4	2	0	2								1	1	2	1	1	2	1	0	1			
16	FISICA				12	1	13											5	1	6	8	0	8						
17	GANADERIA				13	0	13	3	0	3								6	0	6	1	0	1						
18	GEOGRAFIA				4	0	4											2	0	2									
19	GEOLOGIA				13	1	14											2	0	2	1	0	1	1	0	1			
20	HISTORIA				6	1	7											1	0	1	1	1	2						
21	INFORMATICA				3	0	3											3	1	4	5	0	5	1	0	1			
22	ING. CIVIL				20	1	21							1	0	1		8	0	8	6	0	6				1	0	1
23	ING. DE MINAS				6	0	6											8	0	8	1	0	1	1	0	1			
24	ING. ELECTRICA				10	0	10				1	0	1					5	0	5	1	1	2	1	0	1			
25	ING. ELECTRONICA																	2	0	2	0	0	0	1	0	1			
26	ING. MECANICA				2	0	2	1	0	1								3	0	3	2	0	2	1	0	1	1	0	1
27	ING. METALURGICA				8	0	8											7	0	7									
28	ING. QUIMICA				10	5	15	2	0	2								2	0	2	2	0	2						
29	INGENIERIA AGROINDUSTRIAL				1	1	2	1	1	2								1	2	3	3	1	4						
30	LINGÜÍSTICA				6	3	9											1	1	2	1	1	2						
31	MATEMATICA Y ESTADISTICA				16	7	23	2	0	2				1	0	1		8	3	11	4	0	4						
32	MEDICINA HUMANA							5	0	5	6	0	6								4	2	6	22	1	23			
33	ODONTOLOGIA							0	1	1											2	0	2	6	1	7			
34	QUIMICA				10	9	19	1	0	1								1	3	4	0	1	1						
35	TURISMO				2	1	3	2	1	3														0	1				
	TOTAL				240	75	315	35	3	38	10	0	10	2	0	2													

Elaborado por el Área de Estadística

Fuente: Planillas de Remuneraciones

ANUARIO ESTADISTICO: 2011-2015-I

CUADRO Nº 33 PERSONAL DOCENTE NOMBRADO POR CATEGORIA, DEDICACION Y GENERO SEGUN CARRERAS PROFESIONALES 2011

17

Nº	CARRERA PROFESIONAL	AUXILIAR												JEFE DE PRACTICAS												TOTAL				
		DE			TC			TP20h			TP10h			DE			TC			TP20h			TP10h			M	F	T		
		M	F	T	M	F	T	M	F	T	M	F	T	M	F	T	M	F	T	M	F	T	M	F	T	M	F	T		
1	AGRICULTURA				1	2	3																					21	3	24
2	AGRONOMIA TROPICAL				2	3	5	2	2	4																		13	5	18
3	ANTROP.A, ARQUEOL.Y SOCIOL	1	0	1	5	2	7	2	2	4																	17	8	25	
4	ARQUITECTURA Y ARTES PLASTICAS				3	1	3	1	1	2																	24	8	32	
5	BIOLOGIA				0	5	0	1	1	1	0	1	1				2	2	4	0	1	1				19	26	45		
6	CIENCIAS ADMINISTRATIVAS															3	1	4									19	5	24	
7	CIENCIAS CONTABLES Y FINANCIER.				1	0	1	3	1	4									1	0	1						22	5	27	
8	CIENCIAS DE LA COMUNICACIÓN				0	1	1									1	0	1									11	6	17	
	CIENCIAS DEL DESARROLLO ANDAHUAYLAS				2	0	2	1	0	1																	3	0	3	
	SANTO TOMAS CHUMVIBILCAS				0	1	1																				0	1	1	
9	CIENCIAS FORESTALES Y MEDIO AMB				1	0	1																				4	0	4	
10	DERECHO Y CIENCIAS POLITICAS				4	0	4												1	1	2						26	6	32	
11	ECONOMIA							1	0	1																	24	5	29	
12	EDUCACION				1	0	1																				20	10	30	
13	EDUCACION ESPINAR				1	0	1	0	1	1																	2	1	3	
14	EDUCACION CANAS							1	0	1																	1	0	1	
15	ENFERMERIA							0	1	1									0	2	2						2	18	20	
14	FARMACIA				0	4	4																				4	8	12	
15	FILOSOFIA Y PSICOLOGIA				0	1	1	2	2	4																	11	5	16	
16	FISICA				6	6	12							3	0	3											34	8	42	
17	GANADERIA				2	0	2											1	0	1							26	0	26	
18	GEOGRAFIA				2	0	2				1	0	1						1	0	1						10	0	10	
19	GEOLOGIA				4	1	5																				21	2	23	
20	HISTORIA				1	0	1	2	0	2				0	1	1											11	3	14	
21	INFORMATICA				7	3	10	1	1	2																	20	5	25	
22	ING. CIVIL				4	0	4	0	2	2	1	0	1														41	3	44	
23	ING. DE MINAS																	1	0	1							17	0	17	
24	ING. ELECTRICA							0	1	1							1	0	1								19	2	21	
25	ING. ELECTRONICA	1	0	1	2	0	2	2	0	2																	8	0	8	
26	ING. MECANICA							1	0	1	2	0	2														13	0	13	
27	ING. METALURGICA				0	1	1										1	0	1								16	1	17	
28	ING. QUIMICA				2	0	2										1	1	2								18	7	25	
29	INGENIERIA AGROINDUSTRIAL				2	2	4																				8	7	15	
30	LINGÜÍSTICA				1	0	1	1	0	1																	10	5	15	
31	MATEMATICA Y ESTADISTICA				14	6	20									1	2	3									46	2	66	
32	MEDICINA HUMANA				2	1	2	12	4	16																	50	8	58	
33	ODONTOLOGIA							1	4	5																	9	6	15	
34	QUIMICA				0	5	5																				12	18	30	
35	TURISMO				2	0	2																				11	4	15	
	TOTAL																										643	201	862	

Elaborado por el Área de Estadística

ANUARIO ESTADISTICO: 2011-2015-I

CUADRO Nº 34 PERSONAL DOCENTE CONTRATADO POR CATEGORIA 2011

Nº	CARRERA PROFESIONAL	AUXILIAR 20 HORAS			JEFES DE PRACTICAS 20 HS.				TOTAL		
		M	F	T	M	F	T	M	F	T	
1	AGRICULTURA	0	1	1	0	1	1	0	2	2	
2	AGRONOMIA TROPICAL	2	3	5				2	3	5	
3	ANTROPOLOGIA,ARQUEOLOGIA Y SOCIOLOGIA	9	5	14				9	5	14	
4	ARQUITECTURA Y ARTES PLASTICAS	4	4	8	1	2	3	5	6	11	
5	Biología				1	4	5	1	4	5	
6	CIENCIAS ADMINISTRATIVAS	3	2	5				3	2	5	
7	CIENCIAS DEL DESARROLLO- ANDAHUAYLAS	18	7	25	2	1	3	20	8	28	
8	CIENCIAS CONTABLES Y FINANCIERAS	1	2	3	1	0	1	2	2	4	
9	CIENCIAS DE LA COMUNICACIÓN	2	0	2	1	0	1	3	0	3	
10	CIENCIAS FORESTALES Y MEDIO AMBIENTE	10	2	12				10	2	12	
11	DERECHO Y CIENCIAS POLITICAS	4	0	4	3	1	4	7	1	8	
12	ECONOMIA	1	3	4	3	0	3	4	3	7	
13	EDUCACION	6	6	12				6	6	12	
14	EDUCACION - Canas	6	3	9	1	0	1	7	3	10	
15	EDUCACION - Espinar	13	1	14				13	1	14	
16	ENFERMERIA				0	29	29	0	29	29	
17	FARMACIA				0	2	2	0	2	2	
18	FILOSOFIA Y PSICOLOGIA	4	0	4				4	0	4	
19	FIISCA	1	0	1	6	1	7	7	1	8	
20	GANADERIA	1	0	1				1	0	1	
21	GEOGRAFIA										
22	GEOLOGIA	2	0	2				2	0	2	
23	HISTORIA	1	0	1	1	0	1	2	0	2	
24	INFORMATICA	1	0	1	9	1	10	10	1	11	
25	ING. AGROPECUARIA - Chumbivilcas	8	3	11				8	3	11	
26	ING. CIVIL	4	0	4	2	0	2	6	0	6	
27	ING. MINAS										
28	ING.ELECTRICA				4	0	4	4	0	4	
29	ING.ELECTRONICA	2	0	2	2	0	2	4	0	4	
30	ING.MECANICA	5	1	6	1	1	2	6	2	8	
31	ING.METALURGICA	1	0	1				1	0	1	
32	AGROECOLOGIA Y DESARROLLO RURAL										
33	ING.INDUSTRIAS ALIMENTICIAS	2	0	2				2	0	2	
34	ECOTURISMO	1	2	3				1	2	3	
35	ING.AGROINDUSTRIAL	3	1	4	2	0	2	5	1	6	
36	MEDICINA VETERINARIA-SICUANI	3	2	5				3	2	5	
37	LINGÜÍSTICA	2	3	5				2	3	5	
38	MATEMATICAS Y ESTADISTICA	6	4	10	5	3	8	11	7	18	
39	MEDICINA HUMANA	14	2	16				14	2	16	
40	Odontología	10	7	17				10	7	17	
41	QUIMICA				2	3	5	2	3	5	
42	TURISMO	2	1	3	1	1	2	3	2	5	
TOTAL		152	65	217	48	50	98	200	115	315	

Elaborado por el Área de Estadística
Fuente: Planillas Mes de Diciembre 2011

ANUARIO ESTADISTICO: 2011-2015-I

CUADRO N°35

NIVEL ACADEMICO DE LA DOCENCIA UNIVERSITARIA 2011

N°	DEPARTAMENTOS ACADEMICOS	TITULO			MAESTRIA			DOCTORADO			TOTAL
		M	F	T	M	F	T	M	F	T	
1	AGRONOMIA	7	1	8	11	3	14	2	0	2	24
2	ANTROPOLOGIA Y ARQUEOLOGIA	8	4	12	6	3	9	3	1	4	25
3	ARQUITECTURA	17	6	23	9	0	9				32
4	BIOLOGIA	9	13	22	10	10	20	2	1	3	45
5	CIENCIAS ADMINISTRATIVAS	5	4	9	10	1	11	4	0	4	24
6	CIENCIAS DE LA COMUNICACIÓN	6	3	9	4	1	5	1	2	3	17
7	CONTABILIDAD	13	1	14	9	3	12	0	1	1	27
8	DERECHO	18	5	23	5	0	5	4	0	4	32
9	ECONOMIA	8	0	8	11	5	16	5	0	5	29
10	EDUCACION	6	4	10	11	3	14	3	3	6	30
11	EDUCACION CANAS	2	1	3							3
12	EDUCACION ESPINAR	1	0	1							1
13	ENFERMERIA	1	6	7	0	5	5	1	7	8	20
14	FARMACIA Y BIOQUIMICA	3	5	8	0	3	3	1	0	1	12
15	FILOSOFIA Y PSICOLOGIA	1	2	4	7	2	9	3	0	3	16
16	FISICA	20	4	24	11	5	16	2	0	2	42
17	GEOGRAFIA	8	0	8	2	0	2				10
18	HISTORIA	4	0	4	4	1	5	4	1	5	14
19	ING.CIVIL	27	2	29	14	1	15				44
20	ING.MINAS	12	0	12	5	0	5				17
21	ING.ELECTRICA	15	1	16	5	0	5				21
22	ING.ELECTRONICA	7	0	7	1	0	1				8
23	ING. GEOLOGICA	15	1	16	6	0	6	1	0	1	23
24	ING.INFORMATICA Y SISTEMAS	16	5	21	4	0	4				25
25	ING. MECANICA	9	0	9	4	0	4				13
26	ING. METALURGICA	10	1	11	5	0	5	1	0	1	17
27	ING.QUIMICA	14	0	14	2	5	7	3	1	4	25
28	LINGÜÍSTICA	6	2	8	1	2	3	3	1	4	15
29	MATEMATICAS	27	5	32	21	13	34				66
30	MEDICINA HUMANA	36	5	41	13	2	15	1	1	2	58
31	ODONTOLOGIA	6	2	8	3	3	6	1	0	1	15
32	QUIMICA	8	10	18	4	7	11	0	1	1	30
33	TURISMO	3	2	5	7	3	10				15
34	ZOOTECNIA	15	0	15	11	0	11				26
35	INGENIERIA AGROINDUSTRIAL	5	3	8	3	4	7				15
36	AGRONOMIA TROPICAL	9	4	13	3	2	5				18
37	ING.AGROP.ANDAHUYALAS	1	1	2	1	0	1				3
38	SANTO TOMAS CHUMBIVILCAS	0	1	1							1
39	ING. FORESTAL	1	0	1	3	0	3				4
TOTAL:		379	105	484	226	87	313	45	20	65	862

Elaborado por el Área de Estadística

Fuente: Planillas Mes de Diciembre 2011

ANUARIO ESTADISTICO: 2011-2015-I

CUADRO N° 36

PERSONAL ADMINISTRATIVO NOMBRADO Y CONTRATADO POR GENERO SEGÚN NIVELES REMUNERATIVOS -2011

N°	GRUPO OCUPACIONAL	NOMBRADOS			CONTRATADOS			TOTAL
	Y NIVELES REMUNERATIVOS	M	F	T	M	F	T	
1	FUNCIONARIO	18	17	35	0	0	0	35
2	F-5	5	6	11	0	0	0	11
3	F-4	12	7	19	0	0	0	19
4	F-3	1	4	5	0	0	0	5
5	PROFESIONAL	43	93	136	2	1	3	139
6	SPA	4	8	12	2	0	2	14
7	SPB	1	6	7	0	0	0	7
8	SPC	5	20	25	0	1	1	26
9	SPD	14	26	40	0	0	0	40
10	SPE	19	33	52	0	0	0	52
11	TECNICO	128	56	184	3	6	9	193
12	STA	43	32	75	0	0	0	75
13	STB	20	8	28	0	0	0	28
14	STC	14	0	14	1	0	1	15
15	STD	16	0	16	0	0	0	16
16	STE	20	5	25	2	6	8	33
17	STF	15	11	26	0	0	0	26
18	AUXILIAR	68	8	76	6	2	8	84
19	SAA	5	0	5	0	0	0	5
20	SAB	6	1	7	0	1	1	8
21	SAC	23	0	23	1	0	1	24
22	SAD	34	7	41	5	1	6	47
	TOTAL	257	174	431	11	9	20	451

Elaborado por el Área de Estadística

Fuente: Unidad de Escalafón y Pensiones 2011.

ANUARIO ESTADISTICO: 2011-2015-I

CUADRO Nº 37
NUMERO DE COMENSALES DEL COMEDOR UNIVERSITARIO 2011

Código	Nombre Carrera	Matriculados		Comensales		Genero				% Resp.
		Nro.	%	Nro.	%	Masc	%	Fem	%	No. Matri.
AO	AGRONOMIA	415	2.89	155	2.94	88	56.77	67	43.23	37.35
AN	ANTROPOLOGIA	495	3.45	147	2.79	62	42.18	85	57.82	29.70
AQ	ARQUEOLOGIA	508	3.54	197	3.74	88	44.67	109	55.33	38.78
AT	ARQUITECTURA	488	3.40	77	1.46	34	44.16	43	55.84	15.78
BI	BIOLOGIA	621	4.33	229	4.34	98	42.79	131	57.21	36.88
AE	ADMINISTRACION DE EMPRESAS	777	5.42	401	7.60	140	34.91	261	65.09	51.61
CC	CS. DE LA COMUNICACION	504	3.51	183	3.47	74	40.44	109	59.56	36.31
CO	CONTABILIDAD	818	5.70	470	8.91	155	32.98	315	67.02	57.46
DR	DERECHO	592	4.13	124	2.35	70	56.45	54	43.55	20.95
EO	ECONOMIA	864	6.02	401	7.60	169	42.14	232	57.86	46.41
EU	EDUCACION	731	5.10	316	5.99	125	39.56	191	60.44	43.23
EN	ENFERMERIA	447	3.12	206	3.91	20	9.71	186	90.29	46.09
QF	FARMACIA Y BIOQUIMICA	392	2.73	175	3.32	48	27.43	127	72.57	44.64
FI	FISICA	67	0.47	20	0.38	14	70.00	6	30.00	29.85
HI	HISTORIA	364	2.54	162	3.07	54	33.33	108	66.67	44.51
CI	INGENIERIA CIVIL	695	4.84	244	4.63	193	79.10	51	20.90	35.11
MI	INGENIERIA DE MINAS	628	4.38	204	3.87	174	85.29	30	14.71	32.48
EI	INGENIERIA ELECTRICA	445	3.10	119	2.26	97	81.51	22	18.49	26.74
LI	INGENIERIA ELECTRONICA	451	3.14	104	1.97	89	85.58	15	14.42	23.06
GI	INGENIERIA GEOLOGICA	505	3.52	195	3.70	121	62.05	74	37.95	38.61
IN	INGENIERIA INFORMAT. Y DE SISTEMAS	552	3.85	156	2.96	101	64.74	55	35.26	28.26
MC	INGENIERIA MECANICA	511	3.56	103	1.95	93	90.29	10	9.71	20.16
MT	INGENIERIA METALURGICA	215	1.50	81	1.54	55	67.90	26	32.10	37.67
QI	INGENIERIA QUIMICA	210	1.46	79	1.50	33	41.77	46	58.23	37.62
ME	MATEMATICAS	150	1.05	52	0.99	23	44.23	29	55.77	34.67
MD	MEDICINA HUMANA	450	3.14	114	2.16	73	64.04	41	35.96	25.33
OD	ODONTOLOGIA	240	1.67	63	1.19	31	49.21	32	50.79	26.25
	PSICOLOGIA	91	0.63	32	0.61	13	40.63	19	59.38	35.16
QM	QUIMICA	43	0.30	4	0.08	1	25.00	3	75.00	9.30
TU	TURISMO	708	4.94	307	5.82	135	43.97	172	56.03	43.36
ZO	ZOOTECNIA	368	2.57	154	2.92	78	50.65	76	49.35	41.85
	TOTAL:	14,345	100.00	5,274	100.00	2,549		2,725		

Elaborado por el Área de Estadística.
Fuente: Oficina de Bienestar Universitario.

ANUARIO ESTADISTICO 2012

ANUARIO ESTADISTICO: 2011-2015-I

CUADRO Nº 38
VACANTES OFRECIDAS POR TODA MODALIDAD, SEGÚN CARRERAS PROFESIONALES: SEMESTRE ACADEMICO 2012-I

Nº	Carreras Profesionales	Examen Ordinario	CEPRU Ordinario	CEPRU Intensivo	CEPRU 1ra. Oportunidad.	Examen 1ra. Oportunidad	Examen Diferencia	Titulados/o Graduados	Traslado Externo	Traslado Interno	Deportistas Calificados No Profesionales	Personas Con Discapacidad	Victimas del Terrorismo	Convenios Aprobados Por C.U.	TOTAL
1	Agronomía	18	26	6	7	18	20	1	1	1	1	1	1	1	102
2	Antropología	10	14	3	4	10	11	1	1	1	1	1	1	1	59
3	Arqueología	10	14	3	4	10	11	1	1	1	1	1	1	1	59
4	Arquitectura	8	12	3	3	8	9	1	1	1	1	1	1	1	50
5	Biología	14	20	4	5	14	15	1	1	1	1	1	1	1	79
6	Ciencias Administrativas	11	17	4	4	11	13	1	1	1	1	1	1	1	67
7	Ciencias de la Comunicación	8	12	3	3	8	9	1	1	1	1	1	1	1	50
8	Contabilidad	16	24	5	6	16	18	1	1	1	1	1	1	1	92
9	Derecho	10	14	3	4	10	11	1	1	1	0	1	1	1	58
10	Economía	13	19	4	5	13	14	1	1	1	1	1	1	1	75
11	Educación Cusco	22	34	7	10	22	27	2	2	2	2	2	2	2	136
	Educación - Ciencias Naturales	6	8	2	2	6	6								30
	Educación - Educación Física	2	4	1	1	2	3								13
	Educación - Educación Primaria	2	4	1	1	2	3								13
	Educación - Cs. Sociales	4	6	1	2	4	5								22
	Educación - Lenguaje y Literatura	4	6	1	2	4	5								22
	Educación - Matemática y Física	4	6	1	2	4	5								22
12	Enfermería	13	19	4	5	13	14	1	1	1	1	0	1	1	74
13	Farmacia y Bioquímica	10	16	3	4	10	12	1	1	1	1	1	1	1	62
14	Física	21	31	7	8	21	23	1	1	1	1	1	1	1	118
15	Historia	12	18	4	5	12	14	1	1	1	1	1	1	1	72
16	Ingeniería Civil	14	22	5	5	14	16	1	1	1	1	1	1	1	83
17	Ingeniería de Minas	12	18	4	5	12	14	1	1	1	1	1	1	1	72
18	Ingeniería Eléctrica	16	24	5	6	16	18	1	1	1	1	1	1	1	92
19	Ingeniería Electrónica	8	12	3	3	8	9	1	1	1	1	1	1	1	50
20	Ingeniería Geológica	16	24	5	6	16	16	1	1	1	1	1	1	1	92
21	Ingeniería Informática y de Sistemas	12	18	4	5	12	14	1	1	1	1	1	1	1	72
22	Ingeniería Mecánica	8	12	3	3	8	9	1	1	1	1	1	1	1	50
23	Ingeniería Metalúrgica	16	24	5	6	16	16	1	1	1	1	1	1	1	92
24	Ingeniería Química	16	24	5	6	16	18	1	1	1	1	1	1	1	92
25	Matemática								1						
26	Medicina Humana	8	12	3	3	8	9	0	0	0	0	0	0	0	43
27	Odontología	7	11	2	3	7	8	0	0	0	0	0	0	0	38
28	Psicología	8	12	3	3	8	9	1	1	1	1	1	1	1	50
29	Química	19	29	6	7	19	22	1	1	1	1	1	1	1	109
30	Turismo	16	24	5	6	16	18	1	1	1	1	1	1	1	92
31	Zootecnia	18	26	6	7	18	20	1	1	1	1	1	1	1	102
	SEDES														
32	Agronomía Tropical - Sede Quillabamba	25	0	0	0	20	23	1	1	1	1	1	1	1	75
33	Ecoturismo - Sede Quillabamba	25	0	0	0	20	23	0	0	0	0	0	1	1	70
34	Educación - Sede Yanaoca	15	0	0	0	12	14	1	1	1	1	1	1	1	48
35	Educación - Sede Espinar	15	0	0	0	12	14	1	1	1	1	1	1	1	48
36	Ingeniería Agroindustrial - Sede Sicuani	25	0	0	0	20	23	1	1	1	1	1	1	1	75
37	Ingeniería Agropec. - Andahuaylas	25	0	0	0	20	23	1	1	1	1	1	1	1	75
38	Ingeniería Agrop. - Sede Santo Tomas	25	0	0	0	20	23	1	1	1	1	1	1	1	75
39	Ingeniería en Indust. Aliment. - Quillabamb.	20	0	0	0	16	18	1	1	1	1	1	1	1	61
40	Ingeniería Forestal - Puerto Maldonado	25	0	0	0	20	23	1	1	1	1	1	1	1	75
41	Obstetricia - Sede Andahuaylas	22	0	0	0	18	20	1	1	1	1	1	1	1	67
42	Veterinaria - Sicuani	15	0	0	0	12	14	0	0	0	0	0	0	0	41
43	Veterinaria - Espinar	15	0	0	0	12	14	0	0	0	0	0	0	0	41
	TOTAL:	654	600	131	156	604	687	39	39	39	38	38	40	40	3,105

FUENTE: Oficina Permanente de Admisión.
Elaborado por el Área de Estadística.

ANUARIO ESTADISTICO: 2011-2015-I

CUADRO N° 39
POSTULANTES POR TODA MODALIDAD, SEGUN CARRERAS PROFESIONALES SEMESTRE ACADEMICO 2012-I

N°	CARRERA PROFESIONAL	PRIMERA OPORTUNIDAD						DIRIMENCIA						CEPRU												ORDINARIO			SUB TOTAL		TOTAL
		PRIMERA OPORTUNIDAD			DIRIMENCIA			PRIMERA OPORTUNIDAD			DIRIMENCIA			ORDINARIO			INTENSIVO			ORDINARIO			SUB TOTAL								
		F	M	T	F	M	T	F	M	T	F	M	T	F	M	T	F	M	T	F	M	T	F	M	T	F	M	T			
1	AGRONOMIA	70	54	124	10	13	23	10	12	22	37	37	74	40	33	73	59	79	138	226	454										
2	ANTROPOLOGIA	55	39	94	9	4	13	10	7	17	58	34	92	24	5	29	57	54	111	213	356										
3	ARQUEOLOGIA	98	64	162	9	5	14	17	10	27	68	67	135	28	25	53	70	71	141	290	532										
4	ARQUITECTURA	158	131	289	4	7	11	98	65	163	100	139	239	94	95	189	109	118	227	563	1118										
5	BIOLOGIA	101	66	167	11	4	15	36	20	56	51	29	80	36	25	61	89	62	151	324	530										
6	CIENCIAS ADMINISTRATIVAS	438	236	674	15	2	17	119	53	172	288	144	432	124	86	210	252	160	412	1236	1917										
7	CIENCIAS DE LA COMUNICACIÓN	70	33	103	10	3	13	22	5	27	41	33	74	31	17	48	62	47	109	236	374										
8	CONTABILIDAD	592	210	802	3	23	154	52	206	526	170	696	214	81	295	666	1953	735	666	1953	2688										
9	DERECHO	278	172	450	12	2	14	120	56	176	189	141	330	122	92	214	155	140	295	876	1479										
10	ECONOMIA	331	197	528	17	5	22	130	70	200	328	257	585	141	95	236	248	215	463	1195	2034										
11	EDUCACION CUSCO																														
	EDU. - CIENCIAS NATURALES	8	4	12	10	2	12	0	0	0	5	1	6	3	3	6	13	8	21	39	57										
	EDU. - EDUCACION FISICA	3	4	7	3	1	4	1	0	1	0	6	6	1	4	5	15	17	32	32	55										
	EDU. - EDUCACION PRIMARIA	24	1	25	3	0	3	4	0	4	14	2	16	6	1	7	0	7	51	11	62										
	EDU. - FILOSOFIA Y CS. HISTO. SC.	15	3	18	0	0	4	1	5	9	5	14	3	3	3	6	19	0	19	50	62										
	EDU. - LENGUAJE Y LITERATURA	13	7	20	2	3	5	3	2	5	13	5	18	8	4	12	27	22	49	66	109										
	EDU. - MATEMATICAS	4	7	11	4	1	5	1	0	1	2	2	4	2	2	4	6	11	17	19	23	42									
12	ENFERMERIA	175	11	186	13	2	15	50	6	56	99	3	102	70	2	72	151	14	165	558	996										
13	FARMACIA Y BIOQUIMICA	87	26	113	12	0	12	9	32	41	50	20	70	36	13	49	68	39	107	262	392										
14	FISICA	8	24	32	10	13	23	0	2	2	0	0	0	0	8	10	9	39	48	29	86	115									
15	HISTORIA	19	28	47	15	2	17	5	3	8	24	20	44	13	13	26	63	54	117	139	259										
16	ING. CIVIL	140	433	573	7	9	16	73	225	298	86	457	543	79	338	417	76	339	415	461	1801										
17	ING. DE MINAS	45	244	289	4	10	14	12	126	138	26	236	262	17	98	115	32	282	314	336	1132										
18	ING. ELECTRICA	14	79	93	5	14	19	2	34	36	4	40	44	4	37	41	13	99	112	42	303	345									
19	ING. ELECTRONICA	12	57	69	1	8	9	5	19	24	4	54	58	3	44	47	11	67	78	36	249	285									
20	ING. GEOLOGICA	55	98	153	8	10	18	30	39	69	56	106	162	20	61	81	77	191	268	246	505	751									
21	ING. INFORMATICA Y DE SISTEMAS	51	159	210	3	12	15	21	65	86	29	117	146	18	83	101	31	139	170	153	575	728									
22	ING. MECANICA	10	153	163	2	8	20	1	42	43	5	145	150	3	64	67	9	140	149	30	552	582									
23	ING. METALURGICA	22	57	79	12	8	20	5	17	22	8	21	29	4	11	15	14	71	85	65	185	250									
24	ING. PETROQUIMICA	0	0	0	0	0	0	5	5	0	0	0	0	0	0	0	0	0	0	0	5	10									
25	ING. QUIMICA	23	29	52	11	8	19	7	11	18	6	11	17	9	11	20	20	27	47	76	97	173									
26	MATEMATICA	9	19	28	7	7	14	2	4	6	1	4	5	1	4	5	7	35	42	27	73	100									
27	MEDICINA HUMANA	249	173	422	3	6	9	143	120	263	176	169	345	181	137	318	141	127	268	893	1625										
28	ODONTOLOGIA	76	42	118	8	1	9	37	18	55	52	28	80	33	24	57	50	35	85	256	404										
29	PSICOLOGIA	174	50	224	7	3	10	67	11	78	160	47	207	72	34	106	155	64	219	635	209	844									
30	QUIMICA	8	15	23	14	8	22	0	1	1	0	0	1	1	1	2	3	5	8	26	30	56									
31	TURISMO	215	86	301	17	5	22	22	18	40	108	91	199	55	44	99	227	141	368	644	1029										
32	ZOOTECNIA	32	47	79	13	9	22	6	8	14	20	25	45	9	19	28	35	46	81	115	269										
	SUB TOTAL	3682	3058	6740	311	198	509	1231	1159	2390	2643	2666	5909	1507	1617	3124	2820	3184	6004	12194	11882	24076									
	SEDES																														
33	AGRONOMIA TROPICAL - QUILLAB.	35	35	70	13	11	24	0	0	0	0	0	0	0	0	0	142	164	306	190	210	400									
34	ECOTURISMO - QUILLABAMBA	29	8	37	14	11	25	0	0	0	0	0	0	0	0	0	34	20	54	77	39	116									
35	EDUCACION - YANAHUCCA	6	3	9	9	5	14	0	0	0	0	0	0	0	0	0	16	20	36	31	28	59									
36	EDUCACION - ESPINAR	2	0	2	9	5	14	0	0	0	0	0	0	0	0	0	22	12	34	33	17	50									
37	ING. AGROINDUSTRIAL - SICUANI	9	8	17	12	11	23	0	0	0	0	0	0	0	0	0	30	30	60	51	49	100									
38	ING. AGROP. - ANDAHUAYLAS	1	5	6	1	5	6	0	0	0	0	0	0	0	0	0	26	52	78	28	62	90									
39	ING. AGROP. - SANTO TOMAS	1	0	1	10	13	23	0	0	0	0	0	0	0	0	0	16	14	30	27	27	54									
40	ING. INDS. ALIMENT. - QUILLAB.	9	3	12	13	6	19	0	0	0	0	0	0	0	0	0	18	8	26	40	17	57									
41	ING. FORESTAL - PTO. MALDONADO	12	7	19	8	10	18	0	0	0	0	0	0	0	0	0	10	20	30	30	37	67									
42	MEDICINA VETERINARIA - ESPINAR	5	5	10	6	8	14	0	0	0	0	0	0	0	0	0	38	50	88	49	63	112									
43	MEDICINA VETERINARIA - SICUANI	11	15	26	4	10	14	0	0	0	0	0	0	0	0	0	74	134	204	75	99	374									
44	OBSTETRICIA - ANDAHUAYLAS	48	0	48	18	2	24	0	0	0	0	0	0	0	0	0	270	32	302	336	34	174									
	TOTAL	3850	3147	6997	428	295	727	1231	1159	2390	2643	2666	5909	1507	1617	3124	3502	3680	7182	13161	12564	25729									

F. M. T: Femenino, Masculino, Total.
FUENTE: Centro de Computo.
Elaborado por el Area de Estadística.

CUADRO N° 40

INGRESANTES POR TODA MODALIDAD, SEGÚN CARRERAS PROFESIONALES SEMESTRE ACADEMICO 2012-I

N°	CARRERA PROFESIONAL	PRIMERA OPORTUNIDAD						DIRIMENCIA						PRIMERA OPORTUNIDAD						ORDINARIO						INTENSIVO						ORDINARIO						SUBTOTAL						TOTAL
		F		M		T		F		M		T		F		M		T		F		M		T		F		M		T		F		M		T		F		M		T		
1	AGRONOMIA	12	9	21	9	11	20	0	4	4	1	2	3	0	0	0	8	9	17	30	35	65																						
2	ANTROPOLOGIA	5	5	10	8	3	11	1	3	4	13	5	18	1	2	3	5	5	10	33	23	56																						
3	ARQUEOLOGIA	5	5	10	7	4	11	3	1	4	5	13	18	1	2	3	5	5	10	26	30	56																						
4	ARQUITECTURA	3	5	8	4	5	9	0	3	3	4	9	13	0	3	3	2	6	8	13	31	44																						
5	BIOLOGIA	9	5	14	11	4	15	4	1	5	4	1	5	0	1	18	22	40	46	34	80																							
6	CIENCIAS ADMINISTRATIVAS	6	5	11	12	1	13	4	0	4	20	10	30	3	1	4	8	3	9	34	20	73																						
7	CIENCIAS DE LA COMUNICACIÓN	5	3	8	7	2	9	1	2	3	15	10	25	2	1	3	4	5	9	34	23	57																						
8	CONTABILIDAD	11	5	16	16	2	18	4	2	6	19	17	36	3	2	5	9	7	16	62	35	97																						
9	DERECHO	5	5	10	11	0	11	2	2	4	11	7	18	2	1	3	4	6	10	35	21	56																						
10	ECONOMIA	8	5	13	11	3	14	2	3	5	17	19	36	2	2	4	5	10	15	45	42	87																						
11	EDUCACIONCUSCO																					126																						
	EDU. - CIENCIAS NATURALES	4	2	6	9	2	11	2	0	2	8	4	12	0	2	2	3	3	6	26	13	39																						
	EDU. - EDUCACION FISICA	2	0	2	2	1	3	0	1	1	0	0	0	0	1	1	2	2	4	6	5	11																						
	EDU. - EDUCACION PRIMARIA	2	0	2	3	0	3	0	1	1	3	2	5	0	1	1	0	2	2	8	6	14																						
	EDU. - FILOSOFIA Y CS. HISTO. SC.	3	1	4	0	0	0	1	1	2	3	5	8	1	0	1	2	0	2	10	7	17																						
	EDU. - LENGUAJE Y LITERATURA	2	2	4	2	3	5	2	0	2	8	0	8	0	1	1	2	3	5	16	9	25																						
	EDU. - MATEMATICAS	1	3	4	4	1	5	2	0	2	1	3	4	1	0	1	2	2	4	11	9	20																						
12	ENFERMERIA	12	1	13	12	2	14	4	1	5	2	0	2	3	1	4	22	4	26	55	9	64																						
13	FARMACIA Y BIOQUIMICA	8	2	10	12	0	12	2	2	4	6	1	7	0	2	2	10	12	22	38	19	57																						
14	FISICA	3	20	23	10	13	23	2	4	6	0	0	0	0	0	0	6	28	34	21	65	86																						
15	HISTORIA	4	8	12	12	2	14	3	2	5	13	11	24	0	4	4	4	8	12	36	35	71																						
16	ING. CIVIL	2	23	25	7	9	16	0	5	5	4	20	24	0	6	6	0	14	14	13	77	90																						
17	ING. DEMINAS	2	11	13	4	10	14	1	4	5	1	23	24	0	5	5	0	12	12	8	65	73																						
18	ING. ELECTRICA	1	15	16	5	13	18	1	5	6	2	16	18	0	3	3	3	22	25	12	74	86																						
19	ING. ELECTRONICA	2	6	8	1	8	9	1	2	3	3	15	18	0	3	3	1	11	12	8	45	53																						
20	ING. GEOLOGICA	3	14	17	8	10	18	1	5	6	7	23	30	0	5	5	11	25	36	30	82	112																						
21	ING. INFORMATICA Y DE SISTEMAS	3	9	12	2	12	14	0	5	5	10	13	23	0	4	4	2	10	12	17	53	70																						
22	ING. MECANICA	0	8	8	2	7	9	1	2	3	1	17	18	0	3	3	1	7	8	5	44	49																						
23	ING. METALURGICA	4	12	16	10	8	18	0	6	6	1	4	5	0	0	0	0	20	24	19	50	69																						
24	ING. PETROQUIMICA	0	0	0	0	0	0	1	3	4	0	0	0	0	0	0	0	0	0	1	3	4																						
25	ING. QUIMICA	6	10	16	10	8	18	4	2	2	6	1	0	1	1	1	2	7	12	19	29	33	62																					
26	MATEMATICA	3	9	12	7	7	14	1	4	5	1	0	1	0	0	0	5	20	25	17	40	57																						
27	MEDICINA HUMANA	5	3	8	3	6	9	1	3	4	7	9	16	5	3	8	4	5	9	25	29	54																						
28	ODONTOLOGIA	6	1	7	7	1	8	2	1	3	8	4	12	0	2	2	4	3	7	27	12	39																						
29	PSICOLOGIA	6	2	8	7	2	9	2	1	3	12	6	18	2	1	3	1	7	8	30	19	49																						
30	QUIMICA	7	13	20	14	8	22	0	2	2	0	0	0	0	0	0	1	4	5	22	27	49																						
31	TURISMO	8	8	16	14	4	18	4	2	6	17	19	36	3	2	5	9	8	17	55	43	98																						
32	ZOOTECNIA	6	12	18	11	9	20	3	4	7	0	1	1	0	2	2	1	7	8	21	35	56																						
	SUBTOTAL	174	247	421	274	181	455	62	89	151	228	289	517	30	67	97	175	329	504	943	1202	2271																						
	SEDES																																											
33	AGRONOMIA TROPICAL - QUILLAB.	5	8	13	12	11	23	0	0	0	0	0	0	0	0	0	9	14	23	26	33	59																						
34	ECOTURISMO - QUILLABAMBA	15	5	20	12	11	23	0	0	0	0	0	0	0	0	0	4	5	9	31	21	52																						
35	EDUCACION - YANAHUACA	4	1	5	9	5	14	0	0	0	0	0	0	0	0	0	7	8	15	20	14	34																						
36	EDUCACION - ESPINAR	1	0	1	9	5	14	0	0	0	0	0	0	0	0	0	2	4	6	12	9	21																						
37	ING. AGRICULTURAL - SUCUNI	3	5	8	12	11	23	0	0	0	0	0	0	0	0	0	9	10	19	24	26	50																						
38	ING. AGROP. - ANDAHUAYLAS	1	2	3	1	4	5	0	0	0	0	0	0	0	0	0	1	3	4	3	9	12	24																					
39	ING. AGROP. - SANTO TOMAS	0	0	0	10	11	21	0	0	0	0	0	0	0	0	0	2	1	3	12	12	24																						
40	ING. INDS. ALIMENT. - QUILLAB.	7	2	9	12	6	18	0	0	0	0	0	0	0	0	0	1	1	2	20	9	29																						
41	ING. FORESTAL - PTO. MALDONADO	9	2	11	8	9	17	0	0	0	0	0	0	0	0	0	2	8	10	19	19	38																						
42	MEDICINA VETERINARIA - ESPINAR	1	4	5	6	8	14	0	0	0	0	0	0	0	0	0	5	1	6	12	13	25																						
43	MEDICINA VETERINARIA - SUCUNI	6	6	12	4	10	14	0	0	0	0	0	0	0	0	0	6	9	15	16	25	41																						
44	OBSTETRICIA - ANDAHUAYLAS	18	0	18	18	2	20	0	0	0	0	0	0	0	0	0	16	6	22	52	8	60																						
	TOTAL	244	282	526	387	274	661	62	89	151	228	289	517	30	67	97	239	399	638	1190	1400	2716																						

M, F, T: Masculino, Femenino, Total.
FUENTE: Centro de Computo.
Elaborado por el Area de Estadística.

ANUARIO ESTADISTICO: 2011-2015-I

CUADRO N° 41

ALUMNOS MATRICULADOS POR GENERO, SEGÚN CARRERAS PROFESIONALES SEMESTRE ACADEMICO 2012-I

N°	CARRERA PROFESIONAL	GENERO		TOTAL
		F	M	
1	AGRONOMIA	156	257	413
2	ANTROPOLOGIA	259	236	495
3	ARQUEOLOGIA	260	248	508
4	ARQUITECTURA	217	271	488
5	BIOLOGIA	334	287	621
6	CIENCIAS ADMINISTRATIVAS	462	314	776
7	CIENCIAS DE LA COMUNICACIÓN	290	215	505
8	CONTABILIDAD	513	305	818
9	DERECHO	274	318	592
10	ECONOMIA	451	413	864
11	EDUCACION CUSCO	429	300	729
12	ENFERMERIA	392	54	446
13	FARMACIA Y BIOQUIMICA	257	135	392
14	FISICA	17	48	65
15	HISTORIA	219	140	359
16	ING. CIVIL	138	556	694
17	ING. DE MINAS	100	526	626
18	ING. ELECTRICA	67	377	444
19	ING. ELECTRONICA	84	366	450
20	ING. GEOLOGICA	153	352	505
21	ING. INFORMATICA Y DE SISTEMAS	169	383	552
22	ING. MECANICA	58	453	511
23	ING. METALURGICA	49	165	214
24	ING. QUIMICA	92	118	210
25	MATEMATICA	58	92	150
26	MEDICINA HUMANA	160	290	450
27	ODONTOLOGIA	113	127	240
28	PSICOLOGIA	64	27	91
29	QUIMICA	22	21	43
30	TURISMO	369	338	707
31	ZOOTECNIA	158	210	368
	SUB TOTAL	6384	7942	14326
	SEDES			
32	AGRONOMIA TROPICAL - QUILLAB.	88	260	348
33	ECOTURISMO - QUILLABAMBA	82	56	138
34	EDUCACION - YANAHOCA	59	104	163
35	EDUCACION - ESPINAR	60	100	160
36	ING. AGROINDUSTRIAL - SICUANI	97	126	223
37	ING. AGROP. - ANDAHUAYLAS	44	159	203
38	ING. AGROP.- SANTO TOMAS	55	107	162
39	ING. INDS. ALIMENT. - QUILLAB.	56	84	140
40	ING. FORESTAL - PTO. MALDONADO	31	52	83
41	MEDICINA VETERINARIA - ESPINAR	23	44	67
42	MEDICINA VETERINARIA - SICUANI	26	37	63
43	OBSTETRICIA - ANDAHUAYLAS	194	118	312
	TOTAL	7199	9189	16388

FUENTE: Centro de Computo.

Elaborado por el Area de Estadística.

ANUARIO ESTADISTICO: 2011-2015-I

CUADRO N° 42

ALUMNOS EGRESADOS POR CARRERAS PROFESIONALES SEMESTRE ACADEMICO 2012-I

Nº	CARRERA PROFESIONAL	GENERO		TOTAL
		F	M	
1	AGRONOMIA	27	54	81
2	ANTROPOLOGIA	53	42	95
3	ARQUEOLOGIA	60	33	93
4	ARQUITECTURA	60	52	112
5	BIOLOGIA	72	57	129
6	CIENCIAS ADMINISTRATIVAS	153	81	234
7	CS. DE LA COMUNICACION	82	46	128
8	CONTABILIDAD	169	78	247
9	DERECHO	54	56	110
10	ECONOMIA	166	113	279
11	EDUCACION	124	58	182
12	ENFERMERIA	83	12	95
13	FARMACIA Y BIOQUIMICA	61	25	86
14	FISICA	1	1	2
15	HISTORIA	36	33	69
16	ING. CIVIL	40	80	120
17	ING. DE MINAS	14	70	84
18	ING. ELECTRICA	15	82	97
19	ING. ELECTRONICA	6	51	57
20	ING. GEOLOGICA	24	44	68
21	ING. INFORMATICA Y DE SISTEMAS	54	63	117
22	ING. MECANICA	4	70	74
23	ING. METALURGICA	8	26	34
24	ING. QUIMICA	18	15	33
25	MATEMATICAS	15	21	36
26	MEDICINA HUMANA	19	62	81
27	ODONTOLOGIA	34	40	74
28	QUIMICA	1	0	1
29	TURISMO	134	102	236
30	ZOOTECNIA	44	47	91
	SUBTOTAL	1631	1514	3145
	SEDES			
31	AGRONOMIA TROPICAL	14	52	66
32	EDUCACION - YANAOCA	13	26	39
33	EDUCACION - ESPINAR	21	39	60
34	ING. AGROINDUSTRIAL	18	27	45
35	INGENIERIA AGROPECUARIA (ANDAHUAYLAS)	5	32	37
36	INGENIERIA AGROPECUARIA (SANTO TOMAS)	3	6	9
37	INGENIERIA EN INDUSTRIAS ALIMENTARIAS	9	9	18
38	ING. FORESTAL Y DEL MEDIO AMBIENTE	7	11	18
39	OBSTETRICIA	23	32	55
	TOTAL	1744	1748	3492

FUENTE: Centro de Computo.

Elaborado Por El Área de Estadística

ANUARIO ESTADISTICO: 2011-2015-I

CUADRO N° 43

VACANTES OFRECIDAS POR TODA MODALIDAD, SEGUN CARRERAS PROFESIONALES
SEMESTRE ACADEMICO 2012-II

N°	CARRERAS PROFESIONALES	EXAMEN ORDINARIO	CEPRU ORDINARIO	TOTAL
		2012-II	2012-II	
1	AGRONOMIA	18	36	54
2	ANTROPOLOGIA	10	18	28
3	ARQUEOLOGIA	10	18	28
4	ARQUITECTURA	8	13	21
5	BIOLOGIA	14	30	44
6	CIENCIAS ADMINISTRATIVAS	11	30	41
7	CIENCIAS DE LA COMUNICACIÓN	8	24	32
8	CONTABILIDAD	16	36	52
9	DERECHO	10	18	28
10	ECONOMIA	24	36	60
11	EDUCACION CUSCO	22	46	68
	EDUCACION - CIENCIAS NATURALES	6	12	18
	EDUCACION - EDUCACIÓN FÍSICA	2	5	7
	EDUCACION - EDUCACIÓN PRIMARIA	2	5	7
	EDUCACION - CIENCIAS SOCIALES	4	8	14
	EDUCACION - LENGUAJE Y LITERATURA	4	8	12
	EDUCACION – MATEMÁTICA Y FISICA	4	8	12
12	ENFERMERIA	13	29	42
13	FARMACIA Y BIOQUIMICA	10	18	28
14	FISICA	21	24	45
15	HISTORIA	12	24	36
16	INGENIERIA CIVIL	14	24	38
17	INGENIERIA DE MINAS	12	24	36
18	INGENIERIA ELECTRICA	16	18	34
19	INGENIERIA ELECTRONICA	8	18	26
20	INGENIERIA GEOLOGICA	16	30	46
21	INGENIERIA INFORMATICA Y DE SISTEMAS	12	22	34
22	INGENIERIA MECANICA	8	18	26
23	INGENIERIA METALURGICA	16	36	52
24	INGENIERIA QUIMICA	16	36	52
25	MATEMATICA	12	24	36
26	MEDICINA HUMANA	10	14	24
27	ODONTOLOGIA	7	12	19
28	PSICOLOGIA	8	18	26
29	QUIMICA	19	24	43
30	TURISMO	16	36	52
31	ZOOTECNIA	18	36	54
	SUB TOTAL			
	SEDES			
32	EDUCACION - SEDE YANAOCA	15	0	15
33	EDUCACION - SEDE ESPINAR	15	0	15
34	INGENIERIA AGROINDUSTRIAL - SEDE SICUANI	25	0	25
35	INGENIERIA AGROP. – ANDAHUAYLAS	25	0	25
36	INGENIERIA AGROP. - SEDE SANTO TOMAS	25	0	25
37	INGENIERIA FORESTAL - - PUERTO MALDONADO	25	0	25
38	MEDICINA VETERINARIA- ESPINAR	15	0	15
39	MEDICINA VETERINARIA- SICUANI	15	0	15
40	OBSTETRICIA - SEDE ANDAHUAYLAS	22	0	22
	TOTAL	667	790	1,457

Elaborado Por El Área de Estadística.

FUENTE: Centro de Computo.

ANUARIO ESTADISTICO: 2011-2015-I

CUADRO Nº 44

EXAMEN ORDINARIO: POSTULANTES POR GENERO, SEGÚN CARRERAS PROFESIONALES SEMESTRE ACADEMICO 2012-II

Nº	CARRERA PROFESIONAL	GENERO		TOTAL
		F	M	
1	AGRONOMIA	52	59	111
2	ANTROPOLOGIA	58	50	108
3	ARQUEOLOGIA	66	59	125
4	ARQUITECTURA	98	127	225
5	BIOLOGIA	95	61	156
6	CIENCIAS ADMINISTRATIVAS	252	147	399
7	CIENCIAS DE LA COMUNICACIÓN	53	36	89
8	CONTABILIDAD	419	177	596
9	DERECHO	141	128	269
10	ECONOMIA	357	275	632
11	EDUCACION CUSCO			
	EDU. - CIENCIAS NATURALES	22	8	30
	EDU. - EDUCACION FISICA	3	9	12
	EDU. - EDUCACION PRIMARIA	14	2	16
	EDU. - FILOSOFIA Y CS. HISTO. SC.	18	12	30
	EDU. - LENGUAJE Y LITERATURA	17	10	27
	EDU. - MATEMATICAS	4	4	8
12	ENFERMERIA	113	7	120
13	FARMACIA Y BIOQUIMICA	75	24	99
14	FISICA	0	18	18
15	HISTORIA	42	35	77
16	ING. CIVIL	80	364	444
17	ING. DE MINAS	32	254	286
18	ING. ELECTRICA	11	93	104
19	ING. ELECTRONICA	7	60	67
20	ING. GEOLOGICA	85	202	287
21	ING. INFORMATICA Y DE SISTEMAS	29	121	150
22	ING. MECANICA	10	133	143
23	ING. METALURGICA	6	28	34
24	ING. QUIMICA	15	24	39
25	MATEMATICA	3	10	13
26	MEDICINA HUMANA	128	125	253
27	ODONTOLOGIA	48	38	86
28	PSICOLOGIA	123	43	166
29	QUIMICA	2	2	4
30	TURISMO	154	125	279
31	ZOOTECNIA	20	31	51
	SUB TOTAL	2652	2901	5553
	SEDES			
32	AGRONOMIA TROPICAL - QUILLAB.	58	78	136
33	ECOTURISMO - QUILLABAMBA	13	9	22
34	EDUCACION - YANAOCA	10	5	15
35	EDUCACION - ESPINAR	6	3	9
36	ING. AGROINDUSTRIAL - SICUANI	9	5	14
37	ING. AGROP. - ANDAHUAYLAS	5	14	19
38	ING. AGROP.- SANTO TOMAS	6	4	10
39	ING. INDS. ALIMENT. - QUILLAB.	10	6	16
40	ING. FORESTAL - PTO. MALDONADO	10	8	18
41	MEDICINA VETERINARIA - ESPINAR	10	12	22
42	MEDICINA VETERINARIA - SICUANI	13	26	39
43	OBSTETRICIA - ANDAHUAYLAS	108	0	108
	TOTAL	2910	3071	5981

FUENTE: Centro de Computo.

Elaborado por el Area de Estadística.

ANUARIO ESTADISTICO: 2011-2015-I

CUADRO Nº 45

**EXAMEN ORDINARIO: INGRESANTES POR GENERO, SEGÚN CARRERAS
PROFESIONALES SEMESTRE ACADEMICO 2012-II**

N°	CARRERA PROFESIONAL	GENERO		TOTAL
		F	M	
1	AGRONOMIA	5	8	13
2	ANTROPOLOGIA	2	9	11
3	ARQUEOLOGIA	4	6	10
4	ARQUITECTURA	10	21	31
5	BIOLOGIA	24	21	45
6	CIENCIAS ADMINISTRATIVAS	7	4	11
7	CIENCIAS DE LA COMUNICACIÓN	7	2	9
8	CONTABILIDAD	8	10	18
9	DERECHO	5	7	12
10	ECONOMIA	12	12	24
11	EDUCACION CUSCO			
	EDU. - CIENCIAS NATURALES	4	3	7
	EDU. - EDUCACION FISICA	2	1	3
	EDU. - EDUCACION PRIMARIA	2	1	3
	EDU. - FILOSOFIA Y CS. HISTO. SC.	1	3	4
	EDU. - LENGUAJE Y LITERATURA	3	2	5
	EDU. - MATEMATICAS	2	3	5
12	ENFERMERIA	16	0	16
13	FARMACIA Y BIOQUIMICA	12	7	19
14	FISICA	0	4	4
15	HISTORIA	5	7	12
16	ING. CIVIL	5	33	38
17	ING. DE MINAS	2	33	35
18	ING. ELECTRICA	4	19	23
19	ING. ELECTRONICA	3	11	14
20	ING. GEOLOGICA	13	26	39
21	ING. INFORMATICA Y DE SISTEMAS	9	16	25
22	ING. MECANICA	1	17	18
23	ING. METALURGICA	1	4	5
24	ING. QUIMICA	3	4	7
25	MATEMATICA	1	3	4
26	MEDICINA HUMANA	14	16	30
27	ODONTOLOGIA	8	7	15
28	PSICOLOGIA	4	5	9
29	QUIMICA	0	0	0
30	TURISMO	10	7	17
31	ZOOTECNIA	1	5	6
	SUB TOTAL	210	337	547
	SEDES			
32	AGRONOMIA TROPICAL - QUILLAB.	11	11	22
33	ECOTURISMO - QUILLABAMBA	8	6	14
34	EDUCACION - YANAOCA	10	4	14
35	EDUCACION - ESPINAR	4	2	6
36	ING. AGROINDUSTRIAL - SICUANI	4	5	9
37	ING. AGROP. - ANDAHUAYLAS	1	1	2
38	ING. AGROP.- SANTO TOMAS	4	2	6
39	ING. INDS. ALIMENT. - QUILLAB.	5	5	10
40	ING. FORESTAL - PTO. MALDONADO	8	7	15
41	MEDICINA VETERINARIA - ESPINAR	0	0	0
42	MEDICINA VETERINARIA - SICUANI	2	10	12
43	OBSTETRICIA - ANDAHUAYLAS	21	0	21
	TOTAL	288	390	678

FUENTE: Centro de Computo.

Elaborado por el Area de Estadística.

ANUARIO ESTADISTICO: 2011-2015-I

CUADRO N°46

ALUMNOS MATRICULADOS POR GENERO, SEGÚN CARRERAS PROFESIONALES SEMESTRE ACADEMICO 2012-II

N°	CARRERA PROFESIONAL	GENERO		TOTAL
		F	M	
1	AGRONOMIA	166	232	398
2	ANTROPOLOGIA	267	233	500
3	ARQUEOLOGIA	262	239	501
4	ARQUITECTURA	204	258	462
5	BIOLOGIA	344	272	616
6	CIENCIAS ADMINISTRATIVAS	446	284	730
7	CIENCIAS DE LA COMUNICACIÓN	293	216	509
8	CONTABILIDAD	554	293	847
9	DERECHO	281	289	570
10	ECONOMIA	449	411	860
11	EDUCACION CUSCO	428	287	715
12	ENFERMERIA	406	47	453
13	FARMACIA Y BIOQUIMICA	261	124	385
14	FISICA	29	66	95
15	HISTORIA	237	144	381
16	ING. CIVIL	130	602	732
17	ING. DE MINAS	102	557	659
18	ING. ELECTRICA	68	402	470
19	ING. ELECTRONICA	78	372	450
20	ING. GEOLOGICA	177	385	562
21	ING. INFORMATICA Y DE SISTEMAS	159	386	545
22	ING. MECANICA	51	466	517
23	ING. METALURGICA	66	211	277
24	ING. QUIMICA	112	138	250
25	MATEMATICA	46	92	138
26	MEDICINA HUMANA	168	265	433
27	ODONTOLOGIA	111	90	201
28	PSICOLOGIA	99	61	160
29	QUIMICA	38	33	71
30	TURISMO	392	328	720
31	ZOOTECNIA	174	228	402
SUB TOTAL		6598	8011	14609
SEDES				
32	AGRONOMIA TROPICAL - QUILLAB.	107	256	363
33	ECOTURISMO - QUILLABAMBA	92	57	149
34	EDUCACION - YANAHOCA	78	85	163
35	EDUCACION - ESPINAR	60	86	146
36	ING. AGROINDUSTRIAL - SICUANI	97	123	220
37	ING. AGROP. - ANDAHUAYLAS	44	141	185
38	ING. AGROP.- SANTO TOMAS	37	55	92
39	ING. INDS. ALIMENT. - QUILLAB.	61	76	137
40	ING. FORESTAL - PTO. MALDONADO	36	59	95
41	MEDICINA VETERINARIA - ESPINAR	23	47	70
42	MEDICINA VETERINARIA - SICUANI	35	51	86
43	OBTRETRICIA - ANDAHUAYLAS	215	96	311
TOTAL		7483	9143	16626

FUENTE: Centro de Computo.

Elaborado por el Area de Estadística.

ANUARIO ESTADISTICO: 2011-2015-I

CUADRO Nº 47

ALUMNOS EGRESADOS POR CARRERAS PROFESIONALES SEMESTRE ACADEMICO 2012-II

Nº	CARRERA PROFESIONAL	GENERO		TOTAL
		F	M	
1	AGRONOMIA	16	33	49
2	ANTROPOLOGIA	37	34	71
3	ARQUEOLOGIA	47	28	75
4	ARQUITECTURA	46	35	81
5	BIOLOGIA	54	31	85
6	CIENCIAS ADMINISTRATIVAS	96	62	158
7	CS. DE LA COMUNICACION	61	35	96
8	CONTABILIDAD	136	57	193
9	DERECHO	35	37	72
10	ECONOMIA	123	84	207
11	EDUCACION	81	37	118
12	ENFERMERIA	67	8	75
13	FARMACIA Y BIOQUIMICA	46	18	64
14	FISICA	1	2	3
15	HISTORIA	36	24	60
16	ING. CIVIL	31	50	81
17	ING. DE MINAS	11	43	54
18	ING. ELECTRICA	10	55	65
19	ING. ELECTRONICA	5	34	39
20	ING. GEOLOGICA	19	31	50
21	ING. INFORMATICA Y DE SISTEMAS	34	52	86
22	ING. MECANICA	4	59	63
23	ING. METALURGICA	6	20	26
24	ING. QUIMICA	15	13	28
25	MATEMATICAS	11	21	32
26	MEDICINA HUMANA	18	49	67
27	ODONTOLOGIA	25	29	54
28	QUIMICA	1	0	1
29	TURISMO	103	80	183
30	ZOOTECNIA	35	33	68
	SUBTOTAL	1210	1094	2304
	SEDES			
31	AGRONOMIA TROPICAL	12	40	52
33	EDUCACION - YANAoca	12	21	33
32	EDUCACION - ESPINAR	17	35	52
34	ING. AGROINDUSTRIAL	13	21	34
36	INGENIERIA AGROPECUARIA (ANDAHUAYLAS)	5	31	36
37	INGENIERIA AGROPECUARIA (SANTO TOMAS)	3	6	9
38	INGENIERIA EN INDUSTRIAS ALIMENTARIAS	8	2	10
35	ING. FORESTAL Y DEL MEDIO AMBIENTE	5	5	10
39	OBSTETRICIA	18	23	41
	TOTAL	1303	1278	2581

FUENTE: Centro de Computo.

Elaborado Por El Área de Estadística

ANUARIO ESTADISTICO: 2011-2015-I

CUADRO N° 48

GRADUADOS Y TITULADOS POR GENERO, SEGÚN CARRERAS PROFESIONALES 2012

N°	CARRERA PROFESIONAL	GRADUADOS			TITULADOS			TOTAL
		F	M	T	F	M	T	
1	AGRONOMIA	13	50	63	22	46	68	131
2	ANTROPOLOGIA	33	35	68	11	12	23	91
3	ARQUEOLOGIA	29	29	58	11	6	17	75
4	ARQUITECTURA	37	38	75	20	43	63	138
5	BIOLOGIA	42	25	67	13	14	27	94
6	CIENCIAS ADMINISTRATIVAS	74	46	120	62	51	113	233
7	CIENCIAS DE LA COMUNICACIÓN	47	44	91	50	30	80	171
8	CONTABILIDAD	103	100	203	19	20	39	242
9	DERECHO	41	36	77	27	16	43	120
10	ECONOMIA	58	58	116	68	54	122	238
11	EDUCACION	142	115	257	89	58	147	404
12	ENFERMERIA	57	11	68	53	4	57	125
13	FARMACIA Y BIOQUIMICA	29	23	52	13	28	41	93
14	FISICA	0	5	5	1	2	3	8
15	HISTORIA	19	13	32	9	5	14	46
16	ING. CIVIL	16	127	143	12	84	96	239
17	ING. DE MINAS	2	59	61	3	41	44	105
18	ING. ELECTRICA	8	43	51	5	27	32	83
19	ING. ELECTRONICA	3	13	16	0	11	11	27
20	ING. GEOLOGICA	12	40	52	10	28	38	90
21	ING. INFORMATICA Y DE SISTEMAS	26	33	59	20	37	57	116
22	ING. MECANICA	0	20	20	0	19	19	39
23	ING. METALURGICA	5	17	22	2	15	17	39
24	ING. QUIMICA	4	9	13	5	10	15	28
25	MATEMATICA	3	13	16	6	7	13	29
26	MEDICINA HUMANA	22	34	56	23	35	58	114
27	ODONTOLOGIA	10	10	20	9	10	19	39
28	QUIMICA	0	0	0	1	0	1	1
29	TURISMO	61	18	79	96	60	156	235
30	ZOOTECNIA	21	37	58	20	22	42	100
	SUB TOTAL	917	1101	2018	680	795	1475	3493
	SEDES							
31	AGRONOMIA TROPICAL - QUILLAB.	24	47	71	3	9	12	83
32	ING. AGROINDUSTRIAL - SICUANI	4	14	18	4	6	10	28
33	ING. AGROP. - ANDAHUAYLAS	2	13	15	0	0	0	15
34	ING. INDS. ALIMENT. - QUILLAB.	13	4	17	0	0	0	17
35	ING. FORESTAL - PTO. MALDONADO	2	4	6	3	4	7	13
36	OBSTETRICIA - ANDAHUAYLAS	25	6	31	12	6	18	49
37	POST GRADO	0	0	0	31	38	69	69
38	SEGUNDA ESPECIALIDAD	0	0	0	35	14	49	49
39	PROCAM	253	121	374	0	0	0	374
	TOTAL	1240	1310	2550	768	872	1640	4190

F, M, T: Femenino, Masculino, Total.

FUENTE: Registro de Grados y Titulos.

Elaborado por el Area de Estadística.

ANUARIO ESTADISTICO: 2011-2015-I

CUADRO Nº 49

GRADUADOS POR GENERO, SEGÚN CARRERAS PROFESIONALES 2012

Nº	CARRERA PROFESIONAL	GENERO		TOTAL
		F	M	
1	AGRONOMIA	13	50	63
2	ANTROPOLOGIA	33	35	68
3	ARQUEOLOGIA	29	29	58
4	ARQUITECTURA	37	38	75
5	BIOLOGIA	42	25	67
6	CIENCIAS ADMINISTRATIVAS	74	46	120
7	CIENCIAS DE LA COMUNICACIÓN	47	44	91
8	CONTABILIDAD	103	100	203
9	DERECHO	41	36	77
10	ECONOMIA	58	58	116
11	EDUCACION	142	115	257
12	ENFERMERIA	57	11	68
13	FARMACIA Y BIOQUIMICA	29	23	52
14	FISICA	0	5	5
15	HISTORIA	19	13	32
16	ING. CIVIL	16	127	143
17	ING. DE MINAS	2	59	61
18	ING. ELECTRICA	8	43	51
19	ING. ELECTRONICA	3	13	16
20	ING. GEOLOGICA	12	40	52
21	ING. INFORMATICA Y DE SISTEMAS	26	33	59
22	ING. MECANICA	0	20	20
23	ING. METALURGICA	5	17	22
24	ING. QUIMICA	4	9	13
25	MATEMATICA	3	13	16
26	MEDICINA HUMANA	22	34	56
27	ODONTOLOGIA	10	10	20
28	QUIMICA	0	0	0
29	TURISMO	61	18	79
30	ZOOTECNIA	21	37	58
	SUB TOTAL	917	1101	2018
	SEDES			
31	AGRONOMIA TROPICAL - QUILLAB.	24	47	71
32	ING. AGROINDUSTRIAL - SICUANI	4	14	18
33	ING. AGROP. - ANDAHUAYLAS	2	13	15
34	ING. INDS. ALIMENT. - QUILLAB.	13	4	17
35	ING. FORESTAL - PTO. MALDONADO	2	4	6
36	OBSTETRICIA - ANDAHUAYLAS	25	6	31
37	POST GRADO			0
38	SEGUNDA ESPECIALIDAD			0
39	PROCAM	253	121	374
	TOTAL	1240	1310	2550

F, M : Femenino, Masculino.

FUENTE: Registro de Grados y Titulos.

Elaborado por el Area de Estadística.

ANUARIO ESTADISTICO: 2011-2015-I

CUADRO Nº 50

TITULADOS POR GENERO, SEGÚN CARRERAS PROFESIONALES 2012

Nº	CARRERA PROFESIONAL	GENERO		TOTAL
		F	M	
1	AGRONOMIA	22	46	68
2	ANTROPOLOGIA	11	12	23
3	ARQUEOLOGIA	11	6	17
4	ARQUITECTURA	20	43	63
5	BIOLOGIA	13	14	27
6	CIENCIAS ADMINISTRATIVAS	62	51	113
7	CIENCIAS DE LA COMUNICACIÓN	50	30	80
8	CONTABILIDAD	19	20	39
9	DERECHO	27	16	43
10	ECONOMIA	68	54	122
11	EDUCACION	89	58	147
12	ENFERMERIA	53	4	57
13	FARMACIA Y BIOQUIMICA	13	28	41
14	FISICA	1	2	3
15	HISTORIA	9	5	14
16	ING. CIVIL	12	84	96
17	ING. DE MINAS	3	41	44
18	ING. ELECTRICA	5	27	32
19	ING. ELECTRONICA	0	11	11
20	ING. GEOLOGICA	10	28	38
21	ING. INFORMATICA Y DE SISTEMAS	20	37	57
22	ING. MECANICA	0	19	19
23	ING. METALURGICA	2	15	17
24	ING. QUIMICA	5	10	15
25	MATEMATICA	6	7	13
26	MEDICINA HUMANA	23	35	58
27	ODONTOLOGIA	9	10	19
28	QUIMICA	1	0	1
29	TURISMO	96	60	156
30	ZOOTECNIA	20	22	42
	SUB TOTAL	680	795	1475
	SEDES			
31	AGRONOMIA TROPICAL - QUILLAB.	3	9	12
32	ING. AGROINDUSTRIAL - SICUANI	4	6	10
33	ING. AGROP. - ANDAHUAYLAS	0	0	0
34	ING. INDS. ALIMENT. - QUILLAB.	0	0	0
35	ING. FORESTAL - PTO. MALDONADO	3	4	7
36	OBSTETRICIA - ANDAHUAYLAS	12	6	18
37	POST GRADO	31	38	69
38	SEGUNDA ESPECIALIDAD	35	14	49
	TOTAL	768	872	1640

F, M : Femenino, Masculino.

FUENTE: Registro de Grados y Titulos.

Elaborado por el Area de Estadística.

ANUARIO ESTADISTICO: 2011-2015-I

CUADRO Nº 51

TITULADOS POR DIVERSAS MODALIDADES 2012

Nº	CARRERAS PROFESIONALES	TITULADOS			Tesis	Examen Suficiencia	Modalidad * Profesional.	Informe	U.A.C.**
		M	F	T					
		1	AGRONOMIA	46	22	68	68		
2	ANTROPOLOGIA	12	11	23	21		2		
3	ARQUEOLOGIA	6	11	17	17				
4	ARQUITECTURA	43	20	63		1	63		
5	BIOLOGIA	14	13	27	27				
6	CIENCIAS ADMINISTRATIVAS	51	62	113	20	91		2	
7	CIENCIAS DE LA COMUNICACIÓN	30	50	80	20	60			
8	CONTABILIDAD	20	19	39	16		20	3	
9	DERECHO	16	27	43	3	40			
10	ECONOMIA	54	68	122	51	68		3	
11	EDUCACION	58	89	147	19	1	127		
12	ENFERMERIA	4	53	57	57				
13	FARMACIA Y BIOQUIMICA	28	13	41	41				
14	FISICA	2	1	3	3				
15	HISTORIA	5	9	14	14				
16	ING.CIVIL	84	12	96			96		
17	ING.MINAS	41	3	44	2		42		
18	ING.ELECTRICA	27	5	32	23		8	1	
19	ING.ELECTRONICA	11	0	11	3		8		
20	ING. GEOLOGICA	28	10	38	38				
21	ING.INFORMATICA Y SISTEMAS	37	20	57	24			33	
22	ING. MECANICA	19	0	19	1		18		
23	ING. METALURGICA	15	2	17	17				
24	ING.QUIMICA	10	5	15	13			2	
25	MATEMATICAS	7	6	13	13				
26	MEDICINA HUMANA	35	23	58	47	11			
27	ODONTOLOGIA	10	9	19	19				
28	QUIMICA	0	1	1	1				
29	TURISMO	60	96	156	96		60	28	
30	ZOOTECNIA	22	20	42	41			1	
31	INGENIERIA AGROINDUSTRIAL	6	4	10	10				
32	AGRONOMIA TROPICAL	9	3	12	12				
33	ING. FORESTAL	4	3	7	7				
34	OBSTETRICIA	6	12	18			18		
35	POST GRADO	38	31	69	69				
37	SEGUNDA ESPECIALIDAD	14	35	49	17	12	20		
TOTAL		872	768	1640	830	284	480	47	28
Porcentajes %		53.17	46.8	100	50.7	17.31	29.27	2.86	1.7

Elaborado por el Area de Estadística

* CIPRO, PROING y Otras Modalidades

** Alumnos de la Universidad Andina

TCUADRO N° 52

PERSONAL DOCENTE NOMBRADO POR CATEGORIA, DEDICACION Y GENERO SEGÚN CARRERAS PROFESIONALES 2012

N°	CARRERA PROFESIONAL	AUTORIDADES						PRINCIPAL						ASOCIADO					
		M	F	T	M	F	T	DE	TP20h	TC	TP10h	DE	TP20h	TC	TP20h	TC	TP10h		
1	AGRICULTURA	0	1	13	2	15	1	0	1										
2	AGRONOMIA TROPICAL			2	1	3													
3	ANTROPO, ARQUEOL Y SOCIOL			8	1	9	1	0											
4	ARQUITECTURA Y ARTES PLASTICAS			12	4	16													
5	BIOLOGIA			12	7	19													
6	CIENCIAS ADMINISTRATIVAS			10	1	11	4	0	4										
7	CIENCIAS CONTABLES Y FINANCIER.			10	3	13													
8	CIENCIAS DE LA COMUNICACIÓN	0	1	5	2	7													
9	CIENCIAS FORESTALES Y MEDIO AMB.			2	0	2	1	0	1										
10	DERECHO Y CIENCIAS POLITICAS			1	1	1	7	0	7	3	0	3							
11	ECONOMIA			13	5	18	2	0	2										
12	EDUCACION			10	7	17	3	1	4										
	Educación Caritas																		
	Educación Espinar																		
13	ENFERMERIA			12	1	13													
14	FARMACIA			1	2	3													
15	FILOSOFIA Y PSICOLOGIA			4	0	4	2	0	2										
16	FISICA			9	1	10	2	0	2										
17	GANADERIA			13	0	13	3	0	3										
18	GEOGRAFIA			4	0	4													
19	GEOLOGIA			13	1	14													
20	HISTORIA	1	0	4	1	5													
21	INFORMATICA			5	1	6	1	0	1										
22	ING. CIVIL			20	1	21				1	0	1							
23	ING. DE MINAS			7	0	7	1	0	1										
24	ING. ELECTRICA			10	0	10				1	0	1							
25	ING. ELECTRONICA																		
26	ING. MECANICA			2	0	2	1	0	1										
27	ING. METALURGICA			9	0	9													
28	ING. QUIMICA			8	5	13	2	0	2										
29	INGENIERIA AGRONOMIA			2	1	2	2	1	3										
30	LINGÜSTICA			6	3	9													
31	MATEMATICA Y ESTADISTICA			16	8	24	3	0	3	1	0	1							
32	MEDICINA HUMANA			1	0	1	5	0	5	4	0	4							
33	ODONTOLOGIA			9	9	18	1	0	1										
34	QUIMICA			2	3	5	2	1	3										
35	TURISMO			2	3	5	2	1	3										
	TOTAL	2	1	3	255	71	324	44	4	47	11	0	11	4	47	11	0	11	
				90	28	116	63	18	77	44	3								

Fuente: Unidad de Escalación y Pensiones
Elaborado por el Área de Estadística-OPU.

ANUARIO ESTADISTICO: 2011-2015-I

CUADRO Nº 53

NIVEL ACADEMICO ALCANZADO POR LA DOCENCIA UNIVERSITARIA 2012											
Nº	DEPARTAMENTOS ACADEMICOS	TITULO			MAESTRIA			DOCTORADO			TOTAL
		M	F	T	M	F	T	M	F	T	
1	AGRONOMIA	6	1	7	13	2	15	3	0	3	25
2	ANTROPOLOGIA Y ARQUEOLOGIA	8	4	12	5	2	7	4	2	6	25
3	ARQUITECTURA	11	5	16	10	1	11	3	0	3	30
4	BIOLOGIA	8	12	20	9	11	20	2	1	3	43
5	CIENCIAS ADMINISTRATIVAS	4	2	6	10	1	11	5	0	5	22
6	CIENCIAS DE LA COMUNICACIÓN	4	3	7	5	2	7	1	2	3	17
7	CONTABILIDAD	11	1	12	10	3	13	0	1	1	26
8	DERECHO	14	3	17	5	1	6	4	0	4	27
9	ECONOMIA	8	0	8	9	4	13	6	1	7	28
10	EDUCACION	4	1	5	8	6	14	8	4	12	31
11	EDUCACION CANAS	0	1	1	1	0	1	1	0	1	3
12	EDUCACION ESPINAR										
13	ENFERMERIA	1	5	6	0	5	5	1	8	9	20
14	FARMACIA Y BIOQUIMICA	3	3	6	1	4	5	1	0	1	12
15	FILOSOFIA Y PSICOLOGIA	1	1	2	6	2	8	4	1	5	15
16	FISICA	14	5	19	12	6	18	2	0	2	39
17	GEOGRAFIA	8	0	8	2	0	2				10
18	HISTORIA	4	2	6	3	0	3	2	1	3	12
19	ING.CIVIL	25	1	26	14	1	15	1	0	1	42
20	ING.MINAS	10	0	10	7	0	7				17
21	ING.ELECTRICA	13	1	14	5	0	5	1	0	1	20
22	ING.ELECTRONICA	7	0	7	1	0	1				8
23	ING. GEOLOGICA	13	1	14	7	1	8	1	0	1	23
24	ING.INFORMATICA Y SISTEMAS	13	4	17	6	2	8				25
25	ING. MECANICA	8	0	8	3	0	3	1	0	1	12
26	ING. METALURGICA	8	1	9	7	0	7	1	0	1	17
27	ING.QUIMICA	8	1	9	3	5	8	4	1	5	22
28	LINGÜÍSTICA	6	2	8	1	1	2	3	2	5	15
29	MATEMATICAS	21	6	27	22	10	32	2	2	4	63
30	MEDICINA HUMANA	32	3	35	11	3	14	3	1	4	53
31	ODONTOLOGIA	4	1	5	3	5	8	1	1	2	15
32	QUIMICA	7	10	17	5	5	10	0	2	2	29
33	TURISMO	2	0	2	9	4	13				15
34	ZOOTECNIA	14	0	14	9	0	9	2	0	2	25
35	INGENIERIA AGROINDUSTRIAL	3	0	3	5	7	12				15
36	AGRONOMIA TROPICAL	9	4	13	2	2	4	1	0	1	18
37	ING.AGROP.ANDAHUA Y LAS	1	1	2	1	0	1				3
38	SANTO TOMAS CHUMBIVILCAS	0	1	1							1
39	ING. FORESTAL	2	0	2	2	0	2				4
TOTAL:		315	86	401	232	96	328	68	30	98	827
Porcentaje %				49			39.7			11.73	
Elaborado por el Área de Estadística											
Fuente: Planillas Mes de Diciembre 2012											

ANUARIO ESTADISTICO: 2011-2015-I

CUADRO Nº 58

PERSONAL ADMINISTRATIVO NOMBRADO Y CONTRATADO POR GENERO SEGÚN NIVELES REMUNERATIVOS - 2012

Nº	GRUPO OCUPACIONAL Y NIVELES REMUNERATIVOS	NOMBRADOS			CONTRATADOS			TOTAL
		M	F	T	M	F	T	
1	FUNCIONARIO	18	17	35	0	0	0	35
2	F-5	5	6	11	0	0	0	11
3	F-4	12	7	19	0	0	0	19
4	F-3	1	4	5	0	0	0	5
5	PROFESIONAL	43	93	136	2	1	3	139
6	SPA	4	8	12	2	0	2	14
7	SPB	1	6	7	0	0	0	7
8	SPC	5	20	25	0	1	1	26
9	SPD	14	26	40	0	0	0	40
10	SPE	19	33	52	0	0	0	52
11	TECNICO	128	56	184	3	6	9	193
12	STA	43	32	75	0	0	0	75
13	STB	20	8	28	0	0	0	28
14	STC	14	0	14	1	0	1	15
15	STD	16	0	16	0	0	0	16
16	STE	20	5	25	2	6	8	33
17	STF	15	11	26	0	0	0	26
18	AUXILIAR	68	8	76	6	2	8	84
19	SAA	5	0	5	0	0	0	5
20	SAB	6	1	7	0	1	1	8
21	SAC	23	0	23	1	0	1	24
22	SAD	34	7	41	5	1	6	47
	TOTAL	257	174	431	11	9	20	451

Elaborado por el Área de Estadística

Fuente: Unidad de Escalafón y Pensiones 2012.

ANUARIO ESTADISTICO: 2011-2015-I

CUADRO Nº 59
NUMERO DE COMENSALES DEL COMEDOR UNIVERSITARIO

Código	Nombre Carrera	Matriculados		Comensales		Genero				% Respecto
		Nro.	%	Nro.	%	Masculino	%	Femenino	%	No. Matriculados
AE	ADMINISTRACION DE EMPRESAS	734	4.95	510	5.65	199	39.02	311	60.98	69.48
AN	ANTROPOLOGIA	507	3.42	238	2.63	98	41.18	140	58.82	46.94
AQ	ARQUEOLOGIA	509	3.43	295	3.27	138	46.78	157	53.22	57.96
AO	AGRONOMIA	411	2.77	270	2.99	156	57.78	114	42.22	65.69
AT	ARQUITECTURA	467	3.15	175	1.94	92	52.57	83	47.43	37.47
BI	BIOLOGIA	617	4.17	368	4.07	150	40.76	218	59.24	59.64
CC	CS. DE LA COMUNICACIÓN	511	3.44	256	2.83	112	43.75	144	56.25	50.10
CO	CONTABILIDAD	853	5.75	626	6.93	216	34.50	410	65.50	73.39
DR	DERECHO	592	3.99	215	2.38	113	52.56	102	47.44	36.32
EO	ECONOMIA	862	5.81	593	6.56	274	46.21	319	53.79	68.79
EU	EDUCACION	724	4.88	487	5.39	204	41.89	283	58.11	67.27
EN	ENFERMERIA	454	3.06	311	3.44	22	7.07	289	92.93	68.50
QF	FARMACIA Y BIOQUIMICA	388	2.62	264	2.92	187	70.83	77	29.17	68.04
FI	FISICA	95	0.64	49	0.54	33	67.35	16	32.65	51.58
HI	HISTORIA	385	2.59	224	2.48	73	32.59	151	67.41	58.18
CI	INGENIERIA CIVIL	734	4.95	495	5.48	407	82.22	88	17.78	67.44
MI	INGENIERIA DE MINAS	664	4.48	437	4.84	368	84.21	69	15.79	65.81
EI	INGENIERIA ELECTRICA	476	3.21	269	2.98	230	85.50	39	14.50	56.51
LI	INGENIERIA ELECTRONICA	450	3.03	247	2.73	199	80.57	48	19.43	54.89
GI	INGENIERIA GEOLOGICA	567	3.82	409	4.53	267	65.28	142	34.72	72.13
IN	INGENIERIA INFORMAT. Y DE SISTEMAS	550	3.71	338	3.74	231	68.34	106	31.36	61.45
MC	INGENIERIA MECANICA	519	3.50	289	3.20	264	91.35	25	8.65	55.68
MT	INGENIERIA METALURGICA	278	1.87	185	2.05	134	72.43	48	25.95	66.55
QI	INGENIERIA QUIMICA	252	1.70	172	1.90	90	52.33	82	47.67	68.25
ME	MATEMATICAS	145	0.98	83	0.92	55	66.27	33	39.76	57.24
MD	MEDICINA HUMANA	478	3.22	214	2.37	129	60.28	85	39.72	44.77
OD	ODONTOLOGIA	250	1.68	110	1.22	44	40.00	66	60.00	44.00
SP	PSICOLOGIA	160	1.08	106	1.17	45	42.45	61	57.55	66.25
QM	QUIMICA	73	0.49	31	0.34	15	48.39	16	51.61	42.47
TU	TURISMO	727	4.90	486	5.38	225	46.30	259	53.29	66.85
ZO	ZOOTECNIA	405	2.73	281	3.11	159	56.58	122	43.42	69.38
	TOTAL:	14,837	100.00	9,033	100.00	4,929		4,103		

Elaborado por el Área de Estadística.
Fuente: Oficina de Bienestar Universitario.

ANUARIO ESTADISTICO 2013

ANUARIO ESTADISTICO: 2011-2015-I

CUADRO N ° 60

CARRERAS PROFESIONALES	2013-I									TOTAL 2013-I	2013-II														TOTAL 2013
	CONCURSO DE ADMISIÓN	CONCURSO DE ADMISIÓN DE SEDES Y FILIALES	CEPRU- ORDINARIO 2012-III	CEPRU DE PRIMERA OPORTUNIDAD	CONCURSO DE ADMISIÓN DE PRIMERA OPORTUNIDAD 2013	CEPRU INTENSIVO 2013	ADMISIÓN POR EXONERACIÓN	ADMISIÓN POR EXONERACIÓN DUBIENECUAL 2013-I	CONVENIO ESPECIAL BECA 18 (D.S. N° 117-2011-PC)		CONCURSO DE ADMISIÓN	CONCURSO DE ADMISIÓN DE SEDES Y FILIALES	CEPRU- ORDINARIO 2013-I	ADMISIÓN POR EXONERACIÓN	TITULADOS Y/O CALIFICADOS	TRASLADOS EXTERNOS	TRASLADOS INTERNOS DENTRO DE LA MISMA FACULTAD	TRASLADOS INTERNOS DE OTRA FACULTAD	DEPORTISTAS CALIFICADOS NO PERSONAS CON DISCAPACIDAD	VÍCTIMAS DEL TERREMOTO	CONVENIOS APROBADOS POR CU	CONVENIO ESPECIAL BECA 18 (D.S. N° 117-2011-PC)	TOTAL 2013-II		
GRUPO A																									
101	ARQUITECTURA	9		11	3	7	2	5	0	37	11		13	4	1	1	0	1	1	1	0	0	3	71	
102	ING. ELÉCTRICA	17		20	5	14	4	9	2	71	20		24	8	1	1	1	1	1	0	2	6	132		
103	ING. GEOLÓGICA	17		20	5	14	4	9	2	71	20		24	8	1	1	0	1	1	1	0	2	6	131	
104	ING. METALÚRGICA	20		24	6	16	5	10	2	83	24		29	10	1	1	1	1	1	0	2	7	155		
105	ING. DE MINAS	13		16	4	10	3	7	1	54	16		19	6	1	1	1	1	0	1	0	1	4	102	
106	ING. MECÁNICA	8		10	2	6	2	4	1	33	10		12	4	1	1	1	1	1	0	1	3	67		
107	ING. QUÍMICA	20		24	6	16	5	10	2	83	24		29	10	1	1	1	1	1	1	2	7	156		
108	ING. CIVIL	13		16	4	10	3	7	1	54	16		19	6	1	1	0	1	1	0	1	4	102		
109	QUÍMICA	23		28	7	18	6	12	2	96	28		34	11	1	1	1	1	1	0	3	8	179		
110	FÍSICA	22		26	7	18	6	11	0	90	26		31	1	1	1	1	1	1	0	0	6	155		
111	MATEMÁTICA	15		18	5	12	4	8	0	62	18		22	7	1	1	1	1	1	0	0	5	116		
112	ING. INFORMÁTICA Y DE SISTEMAS	12		14	4	10	3	6	1	50	14		17	6	1	1	1	1	1	0	1	4	95		
113	ING. AGROINDUSTRIAL (Sicuaní)	0	2	0	0	20	0	13	3	61	0	25	0	10	1	1	1	1	1	0	3	4	106		
114	ING. ELECTRÓNICA	8		10	2	6	2	4	1	33	10		12	4	1	1	1	1	1	0	1	3	67		
115	ING. DE INDUSTRIAS ALIMENTARIAS	0	1	0	0	13	0	8	2	39	0	16	0	6	1	1	1	1	1	0	2	3	70		
116	ING. PETROQUÍMICA	5		6	2	4	1	3	0	21	8		10	3	0	0	0	0	0	0	0	0	2	42	
SUB TOTAL		202	4	243	62	194	50	126	20	938	245	41	295	104	15	15	12	15	15	14	15	1	21	808	1746
GRUPO B																									
201	AGRONOMÍA	20		24	6	16	5	10	2	83	30		36	12	1	2	2	2	1	1	0	3	9	175	
202	BIOLOGÍA	17		20	5	14	4	9	2	71	20		24	8	1	1	0	1	1	1	1	2	6	132	
203	ENFERMERÍA	14		17	4	11	4	7	0	57	17		20	7	1	1	0	1	0	1	1	0	5	107	
204	FARMACIA Y BIOQUÍMICA	12		14	4	10	3	6	0	49	14		17	6	1	1	1	1	1	0	0	4	93		
205	MEDICINA HUMANA	9		11	3	7	2	5	0	37	11		13	4	0	0	0	0	0	0	0	0	2	65	
206	ZOOTECNIA	20		24	6	16	5	10	2	83	30		36	12	1	2	2	2	1	1	0	3	9	175	

ANUARIO ESTADISTICO: 2011-2015-I

	AGRONOMÍA TROPICAL (Quillabamba)	0	2	0	0	20	0	13	3	61	0	25	0	10	1	1	1	1	1	1	1	1	3	4	107	
208	ING. FORESTAL (Puerto Maldonado)	0	2	0	0	2013-		13	3	61	2013-II		1	1	1	1	1	1	1	1	1	3	4	106		
209	ODONTOLOGÍA	7		8	2			4	0	29	8		10	3	0	0	0	0	0	0	0	0	2	50		
210	ING. AGROPECUARIA (Andahuaylas)	0	2	0	0	20	0	13	3	61	0	25	0	10	1	1	1	1	1	1	1	0	3	4	106	
211	OBSTETRICIA (Andahuaylas)	0	2	0	0	18	0	11	0	51	0	22	0	9	1	1	1	1	1	1	1	0	0	3	89	
214	ING. AGROPECUARIA (Santo Tomás)	0	2	0	0	20	0	13	3	61	0	25	0	10	1	1	0	1	1	1	1	1	0	3	105	
215	MEDICINA VETERINARIA (Sicuani)	0	1	0	0	11	0	7	0	32	0	14	0	6	1	1	1	1	1	1	1	0	0	2	59	
216	MEDICINA VETERINARIA (Espinar)	0	1	0	0	12	0	8	0	35	0	15	0	6	1	1	1	1	1	1	1	0	0	2	63	
	SUB TOTAL	99	15	118	30	201	25	129	18	771	130	151	156	113	12	14	10	14	14	11	12	4	20	661	1432	
	GRUPO C																									
301	CIENCIAS ADMINISTRATIVAS	13		16	4	10	3	7	0	53	16		19	6	1	1	1	1	1	1	1	1	0	4	102	
302	CONTABILIDAD	21		25	6	17	5	11	0	85	25		30	10	1	1	0	1	1	1	1	1	0	7	157	
303	ECONOMÍA	20		24	6	16	5	10	0	81	24		29	10	1	1	0	1	1	1	1	1	0	7	151	
304	TURISMO	13		16	4	10	3	7	0	53	16		19	6	1	1	1	1	1	1	1	1	0	4	102	
305	ECOTURISMO (Quillabamba)	0	2	0	0	16	0	10	0	46	0	20	0	8	1	1	1	1	1	1	1	0	0	3	81	
	SUB TOTAL	67	2	81	20	69	16	45	0	318	81	20	97	40	5	5	3	5	5	5	5	4	0	275	593	
	GRUPO D																									
401	ANTROPOLOGÍA	5		6	2	4	1	3	0	21	8		10	3	1	1	1	1	1	1	1	1	0	2	50	
402	ARQUEOLOGÍA	8		10	2	6	2	4	0	32	10		12	4	1	1	1	1	1	1	1	1	0	3	66	
403	DERECHO	16		19	5	13	4	8	0	65	19		23	8	1	1	0	1	0	1	1	0	0	5	120	
404	HISTORIA	18		22	5	14	5	9	0	73	22		26	9	1	1	1	1	1	1	1	1	0	6	138	
405	CIENCIAS DE LA COMUNICACIÓN	12		14	4	10	3	6	0	49	14		17	6	1	1	0	1	1	1	1	0	0	4	92	
406	EDUCACIÓN (CUSCO) TOTAL	54	0	64	16	44	16	28	0	222	64		76	26	6	6	6	6	6	5	6	6	0	213	435	
	- Matemática y Física	10		12	3	8	3	5	0	41	12		14	5	1	1	1	1	1	1	1	1	0	3	80	
	- Ciencias Naturales	7		8	2	6	2	4	0	29	8		10	3	1	1	1	1	1	1	1	1	0	2	58	
	- Lengua y Literatura	10		12	3	8	3	5	0	41	12		14	5	1	1	1	1	1	1	1	1	0	3	80	
	- Ciencias Sociales	10		12	3	8	3	5	0	41	12		14	5	1	1	1	1	1	1	1	1	0	3	80	
	- Educación Física	10		12	3	8	3	5	0	41	12		14	5	1	1	1	1	1	0	1	1	0	3	79	
	- Educación Primaria	7		8	2	6	2	4	0	29	8		10	3	1	1	1	1	1	1	1	1	0	2	58	
407	EDUCACIÓN (Espinar)	0	2	0	0	20	0	13	0	58	0	25	0	10	1	1	1	1	1	1	1	0	0	4	100	
408	EDUCACIÓN (Canas)	0	2	0	0	20	0	13	0	58	0	25	0	10	1	1	1	1	1	1	1	0	0	4	100	
409	PSICOLOGÍA	9		11	3	7	2	5	0	37	12		14	5	1	1	1	1	1	0	0	0	0	3	73	
	SUB TOTAL	122	5	146	37	138	33	89	0	615	50	178	81	14	14	12	14	13	12	13	9	0	559	1174		
	TOTAL	490	26	588	149	602	124	389	38	2642	262	726	338	46	48	37	48	47	42	45	18	41	230	4945		

Fuente: Oficina Permanente de Admisión.

ANUARIO ESTADISTICO: 2011-2015-I

**CUADRO Nº 61
POSTULANTES POR TODA MODALIDAD, SEGÚN GENERO, CARRERAS PROFESIONALES 2013-I**

Nº	CARRERAS PROFESIONALES	1ra.OPORTUNIDAD			DIRIMENCIA			CEPRU INTENSIVO			CEPRU ORDINARIO			EXAMEN ORDINARIO			TOTAL		
		H	M	TOTAL	H	M	TOTAL	H	M	TOTAL	H	M	TOTAL	H	M	TOTAL	H	M	TOTAL
1	Agronomía	79	98	177	13	12	25	19	17	36	39	36	75	61	73	134	211	236	447
2	Antropología	28	34	62	6	5	11	5	11	16	32	34	66	54	59	113	125	143	268
3	Arqueología	80	65	145	1	3	4	19	21	40	55	58	113	63	70	133	218	217	435
4	Arquitectura	145	195	340	2	3	5	53	54	107	133	119	252	134	100	234	467	471	938
5	Biología	71	107	178	5	8	13	18	36	54	44	63	107	78	113	191	216	327	543
6	Ciencias Administrativas	217	513	730	2	5	7	65	115	180	127	263	390	158	254	412	569	1150	1719
7	Ciencias de la Comunicación	27	91	118	3	5	8	14	23	37	30	53	83	47	54	101	121	226	347
8	Contabilidad	240	727	967	3	8	11	62	246	308	185	545	730	188	429	617	678	1955	2633
9	Derecho	199	318	517	3	5	8	87	118	205	154	206	360	138	147	285	581	794	1375
10	Economía	211	380	591	1	9	10	115	147	262	261	354	615	284	368	652	872	1258	2130
11	Educación Cusco																		
	Educación - Ciencias Naturales	2	0	2	7	14	21	0	1	1	3	4	7	12	25	37	24	44	68
	Educación - Educación Física	9	11	20	7	11	18	4	2	6	9	1	10	16	5	21	45	30	75
	Educación - Educación Primaria	2	29	31	1	5	6	2	12	14	2	19	21	9	14	23	16	79	95
	Educación - Cs. Sociales	11	25	36	1	6	7	3	12	15	7	11	18	18	22	40	40	76	116
	Educación -Lenguaje y Literatura	12	34	46	1	5	6	2	8	10	2	15	17	17	20	37	34	82	116
	Educación –Matemática y Física	5	4	9	6	10	16	4	6	10	2	5	7	10	6	16	27	31	58
12	Enfermería	9	210	219	3	8	11	6	43	49	6	70	76	9	130	139	33	461	494
13	Farmacia y Bioquímica	24	90	114	2	6	8	22	32	54	18	60	78	34	88	122	100	276	376
14	Física	33	7	40	48	51	99	12	18	30	1	0	1	33	8	41	127	84	211
15	Historia	49	78	127	1	11	12	5	1	6	24	31	55	46	49	95	125	170	295
16	Ingeniería Civil	450	197	647	9	0	9	290	65	355	474	96	570	377	80	457	1600	438	2038
17	Ingeniería de Minas	301	63	364	5	2	7	114	12	126	290	32	322	261	38	299	971	147	1118
18	Ingeniería Eléctrica	140	19	159	5	6	11	27	19	29	73	6	79	112	11	123	357	44	401
19	Ingeniería Electrónica	59	13	72	2	2	4	25	6	31	58	5	63	66	10	76	210	36	246
20	Ingeniería Geológica	138	106	244	4	7	11	58	31	89	149	85	234	215	89	304	564	318	882
21	Ingeniería Informática y de Sistemas	216	66	282	3	3	6	63	16	79	115	18	133	130	32	162	527	135	662
22	Ingeniería Mecánica	189	19	208	4	0	4	59	3	62	119	8	127	137	14	151	508	44	552
23	Ingeniería Metalúrgica	93	27	120	7	5	12	20	27	25	34	6	40	49	25	74	203	68	271
24	Ingeniería Química	56	38	94	6	4	10	4	8	12	10	9	19	36	22	58	112	81	193
25	Ingeniería Petroquímica	15	10	25	1	2	3	6	3	9	18	9	27	4	5	9	44	29	73
26	Matemática	18	9	27	11	4	15	1	1	2	4	0	4	22	6	28	56	20	76
27	Medicina Humana	168	208	376	2	3	5	125	131	256	159	172	331	127	135	262	581	649	1230
28	Odontología	56	75	131	1	3	4	16	32	48	40	55	95	42	51	93	155	216	371
29	Psicología	48	255	303	3	4	7	23	94	117	189	69	258	48	127	175	311	549	860
30	Química	11	3	14	17	27	44	4	2	6	0	1	1	4	5	9	36	38	74
31	Turismo	111	197	308	1	8	9	20	44	64	62	87	149	137	155	292	331	491	822
32	Zootecnia	64	60	124	5	14	19	19	10	29	23	15	38	44	21	65	155	120	275
	SUB - TOTAL	4396	3571	7967	284	202	486	1391	1388	2779	2951	2620	5571	2848	3232	6080	11870	11013	22883
33	Agronomía Tropical - Sede Quillabamba	42	45	87	16	12	28	0	0	0	0	0	0	100	85	185	158	142	300
34	Ecoturismo - Sede Quillabamba	20	34	54	7	10	17	0	0	0	0	0	0	23	3	26	50	47	97
35	Educación - Sede Yanacocha	1	4	5	12	16	28	0	0	0	0	0	0	27	12	39	40	32	72
36	Educación - Sede Espinar	0	2	2	2	2	4	0	0	0	0	0	0	14	3	17	16	7	23
37	Ingeniería Agroindustrial - Sede Sicuani	13	7	20	22	31	53	0	0	0	0	0	0	18	15	33	53	53	106
38	Ingeniería Agropec. - Andahuaylas	3	2	5	3	1	4	0	2	0	0	0	0	14	14	28	20	17	37
39	Ingeniería Agrop. - Sede Santo Tomas	0	1	1	8	6	14	0	0	0	0	0	0	12	4	16	20	11	31
40	Ingeniería en Indust. Aliment. - Quillabamba	8	6	14	12	15	27	0	0	0	0	0	0	10	4	14	30	25	55
41	Ingeniería Forestal - Puerto Maldonado	8	11	19	8	9	17	0	0	0	0	0	0	16	16	32	32	36	68
42	Obstetricia - Sede Andahuaylas	3	3	6	0	11	11	0	0	0	0	0	0	26	1	27	29	15	44
43	Veterinaria - Sicuani	4	10	14	8	6	14	0	0	0	0	0	0	26	10	36	38	26	64
44	Veterinaria - Espinar	1	48	49	13	11	24	0	0	0	0	0	0	14	131	145	28	190	218
	TOTAL:	3674	4569	8243	414	313	727	1391	1388	2779	2951	2620	5571	3146	3532	6678	11576	12422	23998

Fuente: Centro de Computo
Elaborado en el Area de Estadística

ANUARIO ESTADISTICO: 2011-2015-I

CUADRO Nº 62
INGRESANTES POR TODA MODALIDAD, SEGÚN GENERO, CARRERAS PROFESIONALES 2013-I

Nº	CARRERAS PROFESIONALES	DIRIMENCIA			1ra. OPORTUNIDAD			CEPRU 1ra.Oportunidad			CEPRU ORDINARIO			CEPRU INTENSIVO			EXAMEN ORDINARIO			TOTAL		
		H	M	TOTAL	H	M	TOTAL	H	M	TOTAL	H	M	TOTAL	H	M	TOTAL	H	M	TOTAL	H	M	TOTAL
1	Agronomía	2	8	10	9	7	16	3	3	6	1	0	1	0	1	1	14	9	23	29	28	57
2	Antropología	1	2	3	3	1	4	2	2	4	4	2	6	0	1	1	4	1	5	14	9	23
3	Arqueología	1	3	4	3	3	6				6	4	10	2	0	2	4	4	8	16	14	30
4	Arquitectura	2	3	5	3	4	7	4	0	4	9	2	11	2	0	0	7	2	9	27	11	36
5	Biología	4	5	9	8	6	14	2	3	5	2	0	2	2	2	4	17	18	35	35	34	69
6	Ciencias Administrativas	2	5	7	4	6	10	1	3	4	6	10	16	1	2	3	11	2	13	25	28	53
7	Ciencias de la Comunicación	2	4	6	5	5	10	0	4	4	8	6	14	1	2	3	11	1	12	27	22	49
8	Contabilidad	3	8	11	6	11	17	2	5	7	9	17	26				11	10	21	31	51	82
9	Derecho	3	5	8	6	7	13	1	4	5	9	10	19	2	2	4	10	6	16	31	34	65
10	Economía	1	9	10	7	6	13	4	2	6	15	9	24	2	3	5	9	11	20	38	40	78
11	Educación Cusco				17	22	39													17	22	39
	Educación - Ciencias Naturales	0	4	4	3	1	4	0	2	2	4	4	8	1	1	2	4	3	7	12	15	27
	Educación - Educación Física	2	3	5	4	3	7	0	3	3	1	0	1	0	3	3	7	2	9	14	14	28
	Educación - Educación Primaria	1	3	4	0	6	6	0	2	2	1	7	8	0	2	2	7	0	7	9	20	29
	Educación - Cs. Sociales	0	5	5	4	4	8	0	3	3	7	5	12	1	2	3	6	4	10	18	23	41
	Educación -Lenguaje y Literatura	0	5	5	2	6	8	0	3	3	4	8	12	0	3	3	7	3	10	13	28	41
	Educación -Matemática y Física	2	3	5	4	2	6	0	1	1	3	4	7	0	3	3	6	2	8	15	15	30
12	Enfermería	1	6	7	2	9	11	1	3	4	0	2	2	0	2	2	17	19	6	39	45	84
13	Farmacología y Bioquímica	1	5	6	5	5	10	2	2	4	2	2	4	2	0	2	10	13	23	22	27	49
14	Física	5	6	11	14	4	18	7	0	7							15	8	23	41	18	59
15	Historia	1	8	9	9	5	14	3	2	5	10	12	22	2	4	6	11	7	18	36	38	74
16	Ingeniería Civil	7	0	7	11	0	11	5	0	5	18	0	18	3	0	3	13	0	13	57	0	57
17	Ingeniería de Minas	5	2	7	11	0	11	4	0	4	14	2	16	3	0	3	7	6	13	44	10	54
18	Ingeniería Eléctrica	4	5	9	13	1	14	4	1	5	17	1	18	4	0	4	19	0	19	61	8	69
19	Ingeniería Electrónica	2	2	4	5	1	6	2	0	2	10	0	10	2	0	2	6	3	9	27	6	33
20	Ingeniería Geológica	3	6	9	9	5	14	4	1	5	17	4	21	3	1	4	13	4	17	49	21	70
21	Ingeniería Informática y de Sistemas	3	3	6	9	1	10	2	2	4	12	2	14	2	2	4	9	3	12	37	13	50
22	Ingeniería Mecánica	4	0	4	6	0	6	2	0	2				2	0	2	4	4	8	18	4	22
23	Ingeniería Metalúrgica	7	3	10	14	2	16	4	2	6	4	1	5	2	0	2	21	19	40	52	27	79
24	Ingeniería Química	6	4	10	12	2	16	4	2	6	1	2	3	0	1	1	12	7	19	35	18	55
25	Ingeniería Petroquímica	1	2	3	1	3	4	2	0	2	1	1	2	1	0	1	4	5	9	10	11	21
26	Matemática	5	3	8	6	6	12	2	3	5				1	0	1	12	3	15	26	15	41
27	Medicina Humana	2	3	5	5	2	7	1	2	3	9	3	12	1	1	2	2	7	9	20	18	38
28	Odontología	1	3	4	3	3	6	0	2	2	4	4	8	0	2	2	4	3	7	12	17	29
29	Psicología	1	4	5	1	7	8	2	1	3	4	7	11	0	2	2	5	4	9	13	25	38
30	Química	7	5	12	2	6	8	4	3	7				1	0	1	2	3	5	16	17	33
31	Turismo	0	7	7	16	2	18	1	3	4	10	6	16	2	1	3	12	1	13	41	20	61
32	Zootecnia	2	8	10	8	10	18	3	1	4	1	0	1	1	0	1	13	1	14	28	20	48
	SUB- TOTAL	160	94	254	176	250	426	78	70	148	223	137	360	46	43	89	196	331	527	879	925	1804
33	Agronomía Tropical - Quillabamba	7	6	13	7	1	8	0	0	0	0	0	0	0	0	14	20	34	28	27	55	
34	Ecoturismo - Quillabamba	0	5	5	9	7	16	0	0	0	0	0	0	0	0	20	2	22	29	14	43	
35	Educación - Yanaoca	3	1	4	0	0	0	0	0	0	0	0	0	0	0	22	3	25	25	4	29	
36	Educación - Espinar	0	0	0	0	0	0	0	0	0	0	0	0	0	0	13	2	15	13	2	15	
37	Ingeniería Agroindustrial - Sicuani	6	7	13	0	0	0	0	0	0	0	0	0	0	0	15	5	20	21	12	33	
38	Ing. Agropecuaria - Andahuaylas				0	0	0	0	0	0	0	0	0	0	0	10	10	20	10	10	20	30
39	Ing. Agropecuaria - Santo Tomas	5	5	10	0	0	0	0	0	0	0	0	0	0	0	10	3	13	15	8	23	
40	Ing. en Industrias Alimentarias - Quillabamba	3	5	8	0	0	0	0	0	0	0	0	0	0	0	9	3	12	12	8	20	
41	Ingeniería Forestal - Puerto Maldonado	1	1	2	2	0	2	0	0	0	0	0	0	0	0	13	10	23	16	11	27	
42	Obstetricia - Andahuaylas	0	9	9	1	6	0	0	0	0	0	0	0	0	0	1	22	23	2	36	38	
43	Veterinaria - Sicuani	3	4	7	1	2	3	0	0	0	0	0	0	0	0	13	1	14	17	7	24	
44	Veterinaria - Espinar	4	4	8	0	1	1	0	0	0	0	0	0	0	0	16	0	16	20	5	25	
	TOTAL:	207	126	333	194	268	462	78	70	148	223	137	360	46	43	89	277	487	764	1025	1131	2156

Fuente: Centro de Computo
Elaborado en el Area de Estadística

ANUARIO ESTADISTICO: 2011-2015-I

CUADRO N° 63

ALUMNOS MATRICULADOS POR GENERO, SEGÚN CARRERAS PROFESIONALES SEMESTRE ACADEMICO 2013-I

N°	CARRERA PROFESIONAL	GENERO		TOTAL
		F	M	
1	AGRONOMIA	118	302	420
2	ANTROPOLOGIA	249	242	491
3	ARQUEOLOGIA	239	267	506
4	ARQUITECTURA	202	255	457
5	BIOLOGIA	281	366	647
6	CIENCIAS ADMINISTRATIVAS	325	391	716
7	CIENCIAS DE LA COMUNICACIÓN	284	234	518
8	CONTABILIDAD	482	368	850
9	DERECHO	277	333	610
10	ECONOMIA	441	418	859
11	EDUCACION CUSCO	498	334	832
12	ENFERMERIA	249	200	449
13	FARMACIA Y BIOQUIMICA	265	143	408
14	FISICA	36	87	123
15	HISTORIA	213	224	437
16	ING. CIVIL	178	571	749
17	ING. DE MINAS	171	536	707
18	ING. ELECTRICA	160	341	501
19	ING. ELECTRONICA	111	349	460
20	ING. GEOLOGICA	164	440	604
21	ING. INFORMATICA Y DE SISTEMAS	139	399	538
22	ING. MECANICA	78	457	535
23	ING. METALURGICA	118	218	336
24	ING. QUIMICA	77	204	281
25	ING. PETROQUIMICA	6	11	17
26	MATEMATICA	44	123	167
27	MEDICINA HUMANA	225	253	478
28	ODONTOLOGIA	112	149	261
29	PSICOLOGIA	109	81	190
30	QUIMICA	35	64	99
31	TURISMO	365	349	714
32	ZOOTECNIA	194	217	411
	SUB TOTAL	6445	8926	15371
	SEDES			
33	AGRONOMIA TROPICAL - QUILLABAMBA	173	228	401
34	ECOTURISMO - QUILLABAMBA	93	92	185
35	EDUCACION - YANAoca	80	92	172
36	EDUCACION - ESPINAR	72	60	132
37	ING. AGROINDUSTRIAL - SICUANI	62	86	148
38	ING. AGROP. - ANDAHUAYLAS	65	127	192
39	ING. AGROP.- SANTO TOMAS	99	70	169
40	ING. INDS. ALIMENT. - QUILLABAMBA	102	132	234
41	ING. FORESTAL - PTO. MALDONADO	47	67	114
42	MEDICINA VETERINARIA - ESPINAR	44	48	92
43	MEDICINA VETERINARIA - SICUANI	55	52	107
44	OBSTETRICIA - ANDAHUAYLAS	176	156	332
	TOTAL	7513	10136	17649
	Porcentaje %	42.57	57.43	100.00

FUENTE: Centro de Computo.

Elaborado por el Area de Estadística.

ANUARIO ESTADISTICO: 2011-2015-I

CUADRO N° 64

ALUMNOS EGRESADOS POR GENERO, SEGÚN CARRERAS PROFESIONALES SEMESTRE ACADEMICO 2013-I

N°	CARRERA PROFESIONAL	GENERO		TOTAL
		F	M	
1	AGRONOMIA	15	24	39
2	ANTROPOLOGIA	33	29	62
3	ARQUEOLOGIA	26	23	49
4	ARQUITECTURA	8	9	17
5	BIOLOGIA	48	28	76
6	CIENCIAS ADMINISTRATIVAS	62	50	112
7	CIENCIAS DE LA COMUNICACIÓN	52	28	80
8	CONTABILIDAD	84	47	131
9	DERECHO	93	77	170
10	ECONOMIA	57	52	109
11	EDUCACION CUSCO	32	15	47
12	ENFERMERIA	16	1	17
13	FARMACIA Y BIOQUIMICA	38	13	51
14	FISICA	1	1	2
15	HISTORIA	23	21	44
16	ING. CIVIL	19	52	71
17	ING. DE MINAS	8	33	41
18	ING. ELECTRICA	4	45	49
19	ING. ELECTRONICA	3	23	26
20	ING. GEOLOGICA	17	18	35
21	ING. INFORMATICA Y DE SISTEMAS	20	37	57
22	ING. MECANICA	2	42	44
23	ING. METALURGICA	4	10	14
24	ING. QUIMICA	11	14	25
25	ING. PETROQUIMICA	0	0	0
26	MATEMATICA	4	13	17
27	MEDICINA HUMANA	43	51	94
28	ODONTOLOGIA	20	17	37
29	PSICOLOGIA	0	0	0
30	QUIMICA	0	0	0
31	TURISMO	40	39	79
32	ZOOTECNIA	22	35	57
	SUB TOTAL	805	847	1652
	SEDES			
33	AGRONOMIA TROPICAL - QUILLABAMBA	12	33	45
34	ECOTURISMO - QUILLABAMBA	0	0	0
35	EDUCACION - YANAoca	4	9	13
36	EDUCACION - ESPINAR	0	6	6
37	ING. AGROINDUSTRIAL - SICUANI	2	19	21
38	ING. AGROP. - ANDAHUAYLAS	8	27	35
39	ING. AGROP.- SANTO TOMAS	6	7	13
40	ING. INDS. ALIMENT. - QUILLABAMBA	2	19	21
41	ING. FORESTAL - PTO. MALDONADO	4	2	6
42	MEDICINA VETERINARIA - ESPINAR	0	0	0
43	MEDICINA VETERINARIA - SICUANI	0	0	0
44	OBSTETRICIA - ANDAHUAYLAS	16	17	33
	TOTAL	859	986	1845
	Porcentaje %	46.56	53.44	100.00

FUENTE: Centro de Computo.

Elaborado por el Area de Estadística.

ANUARIO ESTADISTICO: 2011-2015-I

CUADRO N° 65

EXAMEN DE PRIMERA OPORTUNIDAD: POSTULANTES POR GENERO, SEGÚN CARRERAS PROFESIONALES
SEMESTRE ACADEMICO 2012-I

N°	CARRERA PROFESIONAL	GENERO		TOTAL
		F	M	
1	AGRONOMIA	98	79	177
2	ANTROPOLOGIA	34	28	62
3	ARQUEOLOGIA	80	65	145
4	ARQUITECTURA	195	145	340
5	BIOLOGIA	107	71	178
6	CIENCIAS ADMINISTRATIVAS	513	217	730
7	CIENCIAS DE LA COMUNICACIÓN	91	27	118
8	CONTABILIDAD	727	240	967
9	DERECHO	318	199	517
10	ECONOMIA	380	211	591
11	EDUCACION CUSCO:			
	EDU. - CIENCIAS NATURALES	0	2	2
	EDU. - EDUCACION FISICA	11	9	20
	EDU. - EDUCACION PRIMARIA	29	2	31
	EDU. - FILOSOFIA Y CS. HISTO. SC.	25	11	36
	EDU. - LENGUAJE Y LITERATURA	34	12	46
	EDU. - MATEMATICAS	4	5	9
12	ENFERMERIA	210	9	219
13	FARMACIA Y BIOQUIMICA	90	24	114
14	FISICA	7	33	40
15	HISTORIA	78	49	127
16	ING. CIVIL	197	450	647
17	ING. DE MINAS	63	301	364
18	ING. ELECTRICA	19	140	159
19	ING. ELECTRONICA	13	59	72
20	ING. GEOLOGICA	106	138	244
21	ING. INFORMATICA Y DE SISTEMAS	66	216	282
22	ING. MECANICA	19	189	208
23	ING. METALURGICA	27	93	120
24	ING. QUIMICA	38	56	94
25	ING. PETROQUIMICA	10	15	25
26	MATEMATICA	9	18	27
27	MEDICINA HUMANA	208	168	376
28	ODONTOLOGIA	75	56	131
29	PSICOLOGIA	255	48	303
30	QUIMICA	3	11	14
31	TURISMO	197	111	308
32	ZOOTECNIA	60	64	124
	SUB TOTAL	4396	3571	7967
	SEDES			
33	AGRONOMIA TROPICAL - QUILLABAMBA	45	42	87
34	ECOTURISMO - QUILLABAMBA	34	20	54
35	EDUCACION - YANAOCA	4	1	5
36	EDUCACION - ESPINAR	2	0	2
37	ING. AGROINDUSTRIAL - SICUANI	7	13	20
38	ING. AGROP. - ANDAHUAYLAS	2	3	5
39	ING. AGROP.- SANTO TOMAS	1	0	1
40	ING. INDS. ALIMENT. - QUILLABAMBA	6	8	14
41	ING. FORESTAL - PTO. MALDONADO	11	8	19
42	MEDICINA VETERINARIA - ESPINAR	3	3	6
43	MEDICINA VETERINARIA - SICUANI	10	4	14
44	OBSTETRICIA - ANDAHUAYLAS	48	1	49
	TOTAL	4569	3674	8243
	Porcentaje %	55.43	44.57	100.00

FUENTE: Centro de Computo.

Elaborado por el Área de Estadística.

ANUARIO ESTADISTICO: 2011-2015-I

CUADRO N° 66

EXAMEN DE PRIMERA OPORTUNIDAD: INGRESANTES POR GENERO, SEGÚN CARRERAS PROFESIONALES SEMESTRE ACADÉMICO 2013-I

N°	CARRERA PROFESIONAL	GENERO		TOTAL
		F	M	
1	AGRONOMIA	7	9	16
2	ANTROPOLOGIA	1	3	4
3	ARQUEOLOGIA	3	3	6
4	ARQUITECTURA	4	3	7
5	BIOLOGIA	6	8	14
6	CIENCIAS ADMINISTRATIVAS	6	4	10
7	CIENCIAS DE LA COMUNICACIÓN	5	5	10
8	CONTABILIDAD	11	6	17
9	DERECHO	7	6	13
10	ECONOMIA	6	7	13
11	EDUCACION CUSCO	22	17	39
	EDU. - CIENCIAS NATURALES	1	3	4
	EDU. - EDUCACION FISICA	3	4	7
	EDU. - EDUCACION PRIMARIA	6	0	6
	EDU. - FILOSOFIA Y CS. HISTO. SC.	4	4	8
	EDU. - LENGUAJE Y LITERATURA	6	2	8
	EDU. - MATEMATICAS	2	4	6
12	ENFERMERIA	9	2	11
13	FARMACIA Y BIOQUIMICA	5	5	10
14	FISICA	4	14	18
15	HISTORIA	5	9	14
16	ING. CIVIL	0	11	11
17	ING. DE MINAS	0	11	11
18	ING. ELECTRICA	1	13	14
19	ING. ELECTRONICA	1	5	6
20	ING. GEOLOGICA	5	9	14
21	ING. INFORMATICA Y DE SISTEMAS	1	9	10
22	ING. MECANICA	0	6	6
23	ING. METALURGICA	2	14	16
24	ING. QUIMICA	4	12	16
25	ING. PETROQUIMICA	3	1	4
26	MATEMATICA	6	6	12
27	MEDICINA HUMANA	2	5	7
28	ODONTOLOGIA	3	3	6
29	PSICOLOGIA	7	1	8
30	QUIMICA	6	2	8
31	TURISMO	2	16	18
32	ZOOTECNIA	10	8	18
	SUB TOTAL	176	250	426
	SEDES			
33	AGRON. TROPICAL - QUILLABAMBA	1	7	8
34	ECOTURISMO - QUILLABAMBA	7	9	16
35	EDUCACION - YANAoca	0	0	0
36	EDUCACION - ESPINAR	0	0	0
37	ING. AGROINDUSTRIAL - SICUANI	0	0	0
38	ING. AGROP. - ANDAHUAYLAS	0	0	0
39	ING. AGROP. - SANTO TOMAS	0	0	0
40	ING. INDS. ALIMENT. - QUILLABAMBA	0	0	0
41	ING. FORESTAL - PTO. MALDONADO	2	0	2
42	MEDICINA VETERINARIA - ESPINAR	1	0	1
43	MEDICINA VETERINARIA - SICUANI	2	1	3
44	OBSTETRICIA - ANDAHUAYLAS	5	1	6
	TOTAL	194	268	462
	Porcentaje %	41.99	58.01	100

FUENTE: Centro de Computo.

Elaborado por el Area de Estadística.

ANUARIO ESTADISTICO: 2011-2015-I

CUADRO N° 67

EXAMEN DE DIRIMENCIA: POSTULANTES POR GENERO, SEGÚN CARRERAS PROFESIONALES SEMESTRE ACADEMICO 2013-I

N°	CARRERA PROFESIONAL	GENERO		TOTAL
		F	M	
1	AGRONOMIA	12	13	25
2	ANTROPOLOGIA	5	6	11
3	ARQUEOLOGIA	3	1	4
4	ARQUITECTURA	3	2	5
5	BIOLOGIA	8	5	13
6	CIENCIAS ADMINISTRATIVAS	5	2	7
7	CIENCIAS DE LA COMUNICACIÓN	5	3	8
8	CONTABILIDAD	8	3	11
9	DERECHO	5	3	8
10	ECONOMIA	9	1	10
11	EDUCACION CUSCO			
	EDU. - CIENCIAS NATURALES	14	7	21
	EDU. - EDUCACION FISICA	11	7	18
	EDU. - EDUCACION PRIMARIA	5	1	6
	EDU. - FILOSOFIA Y CS. HISTO. SC.	6	1	7
	EDU. - LENGUAJE Y LITERATURA	5	1	6
	EDU. - MATEMATICAS	10	6	16
12	ENFERMERIA	8	3	11
13	FARMACIA Y BIOQUIMICA	6	2	8
14	FISICA	51	48	99
15	HISTORIA	11	1	12
16	ING. CIVIL	0	9	9
17	ING. DE MINAS	2	5	7
18	ING. ELECTRICA	6	5	11
19	ING. ELECTRONICA	2	2	4
20	ING. GEOLOGICA	7	4	11
21	ING. INFORMATICA Y DE SISTEMAS	3	3	6
22	ING. MECANICA	0	4	4
23	ING. METALURGICA	5	7	12
24	ING. QUIMICA	4	6	10
25	ING. PETROQUIMICA	2	1	3
26	MATEMATICA	4	11	15
27	MEDICINA HUMANA	3	2	5
28	ODONTOLOGIA	3	1	4
29	PSICOLOGIA	4	3	7
30	QUIMICA	27	17	44
31	TURISMO	8	1	9
32	ZOOTECNIA	14	5	19
	SUB TOTAL	284	202	486
	SEDES			
33	AGRONOMIA TROPICAL - QUILLABAMBA	12	16	28
34	ECOTURISMO - QUILLABAMBA	10	7	17
35	EDUCACION - YANAoca	16	12	28
36	EDUCACION - ESPINAR	2	2	4
37	ING. AGROINDUSTRIAL - SICUANI	31	22	53
38	ING. AGROP. - ANDAHUAYLAS	1	3	4
39	ING. AGROP.- SANTO TOMAS	6	8	14
40	ING. INDS. ALIMENT. - QUILLABAMBA	15	12	27
41	ING. FORESTAL - PTO. MALDONADO	9	8	17
42	MEDICINA VETERINARIA - ESPINAR	11	13	24
43	MEDICINA VETERINARIA - SICUANI	6	8	14
44	OBSTETRICIA - ANDAHUAYLAS	11	0	11
	TOTAL	414	313	727
	Porcentaje %	56.95	43.05	100.00

FUENTE: Centro de Computo.

Elaborado por el Area de Estadística.

ANUARIO ESTADISTICO: 2011-2015-I

CUADRO Nº 68

		VACANTES POR TODA MODALIDAD 2013 - II													
CARRERAS PROFESIONALES		CONCURSO DE ADMISIÓN ORDINARIO 2013-II	CONCURSO DE ADMISIÓN DE SEDES Y FILIALES 2013-II	CEPRU-ORDINARIO 2013-I	ADMISIÓN POR EXONERACIÓN DIRIMENCIA 2013-II	TITULADOS Y/O GRADUADOS	TRASLADOS EXTERNOS	TRASLADOS INTERNOS DENTRO DE LA MISMA FACULTAD	TRASLADOS INTERNOS DE OTRA FACULTAD	DEPORTISTAS CALIFICADOS NO PROFESIONALES	PERSONAS CON DISCAPACIDAD	VÍCTIMAS DEL TERRORISMO	CONVENIOS APROBADOS POR CU	CONVENIO ESPECIAL BECA 18 (D.S. Nº 117-2011-ED)	TOTAL 2013-II
GRUPO A															
101	ARQUITECTURA	11		13	4	1	1	0	1	1	1	1	0	0	34
102	ING. ELÉCTRICA	20		24	8	1	1	1	1	1	1	1	0	2	61
103	ING. GEOLÓGICA	20		24	8	1	1	0	1	1	1	1	0	2	60
104	ING. METALÚRGICA	24		29	10	1	1	1	1	1	1	1	0	2	72
105	ING. DE MINAS	16		19	6	1	1	1	1	1	1	0	1	1	48
106	ING. MECÁNICA	10		12	4	1	1	1	1	1	1	1	0	1	34
107	ING. QUÍMICA	24		29	10	1	1	1	1	1	1	1	1	2	73
108	ING. CIVIL	16		19	6	1	1	0	1	1	1	1	0	1	48
109	QUÍMICA	28		34	11	1	1	1	1	1	1	1	0	3	83
110	FÍSICA	26		31	1	1	1	1	1	1	1	1	0	0	65
111	MATEMÁTICA	18		22	7	1	1	1	1	1	1	1	0	0	54
112	ING. INFORMÁTICA Y DE SISTEMAS	14		17	6	1	1	1	1	1	1	1	0	1	45
113	ING. AGROINDUSTRIAL (Sicuaní)	0	25	0	10	1	1	1	1	1	1	1	0	3	45
114	ING. ELECTRÓNICA	10		12	4	1	1	1	1	1	1	1	0	1	34
115	ING. DE INDUSTRIAS ALIMENTARIAS (Quilla)	0	16	0	6	1	1	1	1	1	1	1	0	2	31
116	ING. PETROQUÍMICA	8		10	3	0	0	0	0	0	0	0	0	0	21
SUB TOTAL		245	41	295	104	15	15	12	15	15	14	15	1	21	808
GRUPO B															
201	AGRONOMÍA	30		36	12	1	2	2	2	2	1	1	0	3	92
202	BIOLOGÍA	20		24	8	1	1	0	1	1	1	1	1	2	61
203	ENFERMERÍA	17		20	7	1	1	0	1	1	1	1	0	1	50
204	FARMACIA Y BIOQUÍMICA	14		17	6	1	1	1	1	1	1	1	0	0	44
205	MEDICINA HUMANA	11		13	4	0	0	0	0	0	0	0	0	0	28
206	ZOOTECNIA	30		36	12	1	2	2	2	2	1	1	0	3	92
207	AGRONOMÍA TROPICAL (Quillabamba)	0	25	0	10	1	1	1	1	1	1	1	1	3	46
208	ING. FORESTAL (Puerto Maldonado)	0	25	0	10	1	1	0	1	1	1	1	1	3	45
209	ODONTOLOGÍA	8		10	3	0	0	0	0	0	0	0	0	0	21
210	ING. AGROPECUARIO (Andahuaylas)	0	25	0	10	1	1	1	1	1	1	1	0	3	45
211	OBSTETRICIA (Andahuaylas)	0	22	0	9	1	1	1	1	1	1	1	0	0	38
214	ING. AGROPECUARIO (Santo Tomás)	0	25	0	10	1	1	0	1	1	1	1	0	3	44
215	MEDICINA VETERINARIA (Sicuaní)	0	14	0	6	1	1	1	1	1	1	1	0	0	27
216	MEDICINA VETERINARIA (Espinar)	0	15	0	6	1	1	1	1	1	1	1	0	0	28
SUB TOTAL		130	151	156	113	12	14	10	14	14	11	12	4	20	661
GRUPO C															
301	CIENCIAS ADMINISTRATIVAS	16		19	6	1	1	1	1	1	1	1	1	0	49
302	CONTABILIDAD	25		30	10	1	1	0	1	1	1	1	1	0	72
303	ECONOMÍA	24		29	10	1	1	0	1	1	1	1	1	0	70
304	TURISMO	16		19	6	1	1	1	1	1	1	1	1	0	49
305	ECOTURISMO (Quillabamba)	0	20	0	8	1	1	1	1	1	1	1	0	0	35
SUB TOTAL		81	20	97	40	5	5	3	5	5	5	5	4	0	275
GRUPO D															
401	ANTROPOLOGÍA	8		10	3	1	1	1	1	1	1	1	1	0	29
402	ARQUEOLOGÍA	10		12	4	1	1	1	1	1	1	1	1	0	34
403	DERECHO	19		23	8	1	1	0	1	1	1	1	0	0	55
404	HISTORIA	22		26	9	1	1	1	1	1	1	1	1	0	65
405	CIENCIAS DE LA COMUNICACIÓN	14		17	6	1	1	0	1	1	1	1	0	0	43
406	EDUCACIÓN (CUSCO) TOTAL	64		76	26	6	6	6	6	6	5	6	6	0	213
	- Matemática y Física	12		14	5	1	1	1	1	1	1	1	1	0	39
	- Ciencias Naturales	8		10	3	1	1	1	1	1	1	1	1	0	29
	- Lengua y Literatura	12		14	5	1	1	1	1	1	1	1	1	0	39
	- Ciencias Sociales	12		14	5	1	1	1	1	1	1	1	1	0	39
	- Educación Física	12		14	5	1	1	1	1	1	1	1	1	0	38
	- Educación Primaria	8		10	3	1	1	1	1	1	1	1	1	0	29
407	EDUCACIÓN (Espinar)	0	25	0	10	1	1	1	1	1	1	1	0	0	42
408	EDUCACIÓN (Canas)	0	25	0	10	1	1	1	1	1	1	1	0	0	42
409	PSICOLOGÍA	12		14	5	1	1	1	1	1	1	1	0	0	36
	SUB TOTAL	149	50	178	61	14	14	14	14	13	12	13	9	0	559
TOTAL		605	262	726	338	46	48	37	48	47	42	45	18	41	2303

FUENTE: Comisión Permanente de Admisión.

ANUARIO ESTADISTICO: 2011-2015-I

CUADRO N° 69

EXAMEN ORDINARIO: POSTULANTES POR GENERO, SEGÚN CARRERAS PROFESIONALES SEMESTRE ACADEMICO 2013-II

N°	CARRERA PROFESIONAL	GENERO		TOTAL
		F	M	
1	AGRONOMIA	31	70	101
2	ANTROPOLOGIA	28	29	57
3	ARQUEOLOGIA	49	63	112
4	ARQUITECTURA	105	130	235
5	BIOLOGIA	108	62	170
6	CIENCIAS ADMINISTRATIVAS	307	116	423
7	CIENCIAS DE LA COMUNICACIÓN	66	26	92
8	CONTABILIDAD	423	194	617
9	DERECHO	156	149	305
10	ECONOMIA	279	248	527
11	EDUCACION CUSCO			0
	EDU. - CIENCIAS NATURALES	4	11	15
	EDU. - EDUCACION FISICA	8	8	16
	EDU. - EDUCACION PRIMARIA	34	0	34
	EDU. - FILOSOFIA Y CS. HISTO. SC.	18	20	38
	EDU. - LENGUAJE Y LITERATURA	25	13	38
	EDU. - MATEMATICAS	6	11	17
12	ENFERMERIA	83	3	86
13	FARMACIA Y BIOQUIMICA	85	27	112
14	FISICA	4	36	40
15	HISTORIA	45	37	82
16	ING. CIVIL	44	367	411
17	ING. DE MINAS	20	285	305
18	ING. ELECTRICA	10	116	126
19	ING. ELECTRONICA	4	56	60
20	ING. GEOLOGICA	57	216	273
21	ING. INFORMATICA Y DE SISTEMAS	20	108	128
22	ING. MECANICA	4	143	147
23	ING. METALURGICA	10	99	109
24	ING. QUIMICA	30	29	59
25	ING. PETROQUIMICA	5	33	38
26	MATEMATICA	5	33	38
27	MEDICINA HUMANA	90	110	200
28	ODONTOLOGIA	60	28	88
29	PSICOLOGIA	132	91	223
30	QUIMICA	1	6	7
31	TURISMO	94	109	203
32	ZOOTECNIA	24	40	64
	SUB TOTAL	2474	3122	5596
	SEDES			0
33	AGRONOMIA TROPICAL - QUILLABAMBA	54	85	139
34	ECOTURISMO - QUILLABAMBA	9	11	20
35	EDUCACION - YANAoca	15	8	23
36	EDUCACION - ESPINAR	8	3	11
37	ING. AGROINDUSTRIAL - SICUANI	9	6	15
38	ING. AGROPECUARIA - ANDAHUAYLAS	11	15	26
39	ING. AGROPECUARIA- SANTO TOMAS	2	5	7
40	ING. INDS. ALIMENT. - QUILLABAMBA	7	15	22
41	ING. FORESTAL - PTO. MALDONADO	5	6	11
42	MEDICINA VETERINARIA - ESPINAR	6	15	21
43	MEDICINA VETERINARIA - SICUANI	6	14	20
44	OBSTETRICIA - ANDAHUAYLAS	97	1	98
	TOTAL	2703	3306	6009
	Porcentaje %	44.98	55.02	100.00

FUENTE: Centro de Computo.

Elaborado por el Area de Estadística.

ANUARIO ESTADISTICO: 2011-2015-I

CUADRO Nº 70
EXAMEN ORDINARIO: INGRESANTES POR GENERO, SEGÚN CARRERAS PROFESIONALES SEMESTRE ACADEMICO 2013-II

N°	CARRERA PROFESIONAL	GENERO		TOTAL
		F	M	
1	AGRONOMIA	2	7	9
2	ANTROPOLOGIA	6	2	8
3	ARQUEOLOGIA	5	5	10
4	ARQUITECTURA	5	8	13
5	BIOLOGIA	21	19	40
6	CIENCIAS ADMINISTRATIVAS	8	8	16
7	CIENCIAS DE LA COMUNICACIÓN	12	2	14
8	CONTABILIDAD	18	7	25
9	DERECHO	8	12	20
10	ECONOMIA	11	13	24
11	EDUCACION CUSCO			0
	EDU. - CIENCIAS NATURALES	7	4	11
	EDU. - EDUCACION FISICA	3	2	5
	EDU. - EDUCACION PRIMARIA	14	0	14
	EDU. - FILOSOFIA Y CS. HISTO. SC.	8	4	12
	EDU. - LENGUAJE Y LITERATURA	10	2	12
	EDU. - MATEMATICAS	4	10	14
12	ENFERMERIA	3	2	5
13	FARMACIA Y BIOQUIMICA	13	13	26
14	FISICA	3	31	34
15	HISTORIA	10	13	23
16	ING. CIVIL	0	16	16
17	ING. DE MINAS	0	16	16
18	ING. ELECTRICA	5	28	33
19	ING. ELECTRONICA	1	13	14
20	ING. GEOLOGICA	2	19	21
21	ING. INFORMATICA Y DE SISTEMAS	0	14	14
22	ING. MECANICA	1	9	10
23	ING. METALURGICA	3	47	50
24	ING. QUIMICA	12	19	31
25	ING. PETROQUIMICA	1	13	14
26	MATEMATICA	3	26	29
27	MEDICINA HUMANA	3	8	11
28	ODONTOLOGIA	3	5	8
29	PSICOLOGIA	7	5	12
30	QUIMICA	1	4	5
31	TURISMO	14	4	18
32	ZOOTECNIA	1	2	3
	SUB TOTAL	228	412	640
	SEDES			0
33	AGRONOMIA TROPICAL - QUILLABAMBA	7	18	25
34	ECOTURISMO - QUILLABAMBA	5	7	12
35	EDUCACION - YANAoca	10	6	16
36	EDUCACION - ESPINAR	8	2	10
37	ING. AGROINDUSTRIAL - SICUANI	8	5	13
38	ING. AGROPECUARIA - ANDAHUAYLAS	7	6	13
39	ING. AGROPECUARIA- SANTO TOMAS	2	3	5
40	ING. INDS. ALIMENT. - QUILLABAMBA	3	10	13
41	ING. FORESTAL - PTO. MALDONADO	3	6	9
42	MEDICINA VETERINARIA - ESPINAR	5	11	16
43	MEDICINA VETERINARIA - SICUANI	3	10	13
44	OBSTETRICIA - ANDAHUAYLAS	22	1	23
	TOTAL	311	497	808
	Porcentaje %	38.49	61.51	100

FUENTE: Centro de Computo.
Elaborado por el Area de Estadística.

ANUARIO ESTADISTICO: 2011-2015-I

CUADRO Nº 71
ALUMNOS MATRICULADOS POR GENERO, SEGÚN CARRERAS PROFESIONALES
SEMESTRE ACADEMICO 2013-2

Nº	CARRERA PROFESIONAL	GENERO		TOTAL
		F	M	
1	AGRONOMIA	177	241	418
2	ANTROPOLOGIA	233	225	458
3	ARQUEOLOGIA	243	240	483
4	ARQUITECTURA	192	269	461
5	BIOLOGIA	353	284	637
6	CIENCIAS ADMINISTRATIVAS	423	271	694
7	CIENCIAS DE LA COMUNICACIÓN	288	216	504
8	CONTABILIDAD	527	304	831
9	DERECHO	326	304	630
10	ECONOMIA	418	412	830
11	EDUCACION CUSCO	553	333	886
12	ENFERMERIA	363	44	407
13	FARMACIA Y BIOQUIMICA	273	145	418
14	FISICA	37	99	136
15	HISTORIA	266	165	431
16	ING. CIVIL	114	634	748
17	ING. DE MINAS	104	607	711
18	ING. ELECTRICA	88	419	507
19	ING. ELECTRONICA	78	380	458
20	ING. GEOLOGICA	195	433	628
21	ING. INFORMATICA Y DE SISTEMAS	131	382	513
22	ING. MECANICA	47	476	523
23	ING. METALURGICA	85	281	366
24	ING. QUIMICA	131	161	292
25	ING. PETROQUIMICA	10	27	37
26	MATEMATICA	45	108	153
27	MEDICINA HUMANA	194	298	492
28	ODONTOLOGIA	143	121	264
29	PSICOLOGIA	145	72	217
30	QUIMICA	52	40	92
31	TURISMO	385	305	690
32	ZOOTECNIA	176	225	401
	SUB TOTAL	6795	8521	15316
	SEDES			
33	AGRONOMIA TROPICAL - QUILLABAMBA	132	290	422
34	ECOTURISMO - QUILLABAMBA	127	74	201
35	EDUCACION - YANAOCA	89	80	169
36	EDUCACION - ESPINAR	66	65	131
37	ING. AGROINDUSTRIAL - SICUANI	105	123	228
38	ING. AGROPECUARIA - ANDAHUAYLAS	50	139	189
39	ING. AGROPECUARIA - SANTO TOMAS	64	96	160
40	ING. INDUSTRIAS ALIMENTARIAS - QUILLABAMBA	68	90	158
41	ING. FORESTAL - PUERTO MALDONADO	52	66	118
42	MEDICINA VETERINARIA - ESPINAR	39	70	109
43	MEDICINA VETERINARIA - SICUANI	53	66	119
44	OBSTETRICIA - ANDAHUAYLAS	268	95	363
	TOTAL	7908	9775	17683
	Porcentaje %	44.72	55.28	100.00

FUENTE: Centro de Computo.

Elaborado por el Area de Estadística.

ANUARIO ESTADISTICO: 2011-2015-I

CUADRONº72
POSTULANTES POR TODA MODALIDAD 2013-II

Nº	CARRERAS PROFESIONALES	DIRIMENCIA 2013-II			EXAMEN ORDINARIO II			CEPRU 2013-II			TOTAL			TOTAL
		H	M	TOTAL	H	M	TOTAL	H	M	TOTAL	H	M	TOTAL	
1	Agronomía	9	7	16	70	31	101	30	27	57	109	65	174	
2	Antropología	3	6	9	29	28	57	16	20	36	48	54	102	
3	Arqueología	0	0	0	63	49	112	38	29	67	101	78	179	
4	Arquitectura	5	0	5	130	105	235	133	107	240	268	212	480	
5	Biología	0	12	12	62	108	170	28	53	81	90	173	263	
6	Ciencias Administrativas	3	5	8	116	307	423	115	219	334	234	531	765	
7	Ciencias de la Comunicación	3	5	8	26	66	92	35	39	74	64	110	174	
8	Contabilidad	7	9	16	194	423	617	151	397	548	352	829	1181	
9	Derecho	5	7	12	149	156	305	135	160	295	289	323	612	
10	Economía	6	7	13	248	279	527	208	277	485	462	563	1025	
11	Educación Cusco										0	0	0	
	Educación - Ciencias Naturales	0	3	3	11	4	15	0	4	4	11	11	22	
	Educación - Educación Física	3	4	7	8	8	16	5	4	9	16	16	32	
	Educación - Educación Primaria	2	2	4	0	34	34	1	20	21	3	56	59	
	Educación - Cs. Sociales	3	4	7	20	18	38	10	12	22	33	34	67	
	Educación -Lenguaje y Literatura	3	4	7	13	25	38	7	9	16	23	38	61	
	Educación -Matemática y Física	3	4	7	11	6	17	1	3	4	15	13	28	
12	Enfermería	0	9	9	3	83	86	0	49	49	3	141	144	
13	Farmacia y Bioquímica	3	5	8	27	85	112	15	54	69	45	144	189	
14	Física	8	6	14	36	4	40	4	1	5	48	11	59	
15	Historia	3	9	12	37	45	82	29	34	63	69	88	157	
16	Ingeniería Civil	3	5	8	367	44	411	396	78	474	766	127	893	
17	Ingeniería de Minas	3	5	8	285	20	305	278	15	293	566	40	606	
18	Ingeniería Eléctrica	5	5	10	116	10	126	52	6	58	173	21	194	
19	Ingeniería Electrónica	4	1	5	56	4	60	40	0	40	100	5	105	
20	Ingeniería Geológica	4	1	5	216	57	273	131	51	182	351	109	460	
21	Ingeniería Informática y de Sistemas	8	0	8	108	20	128	89	19	108	205	39	244	
22	Ingeniería Mecánica	5	0	5	143	4	147	102	4	106	250	8	258	
23	Ingeniería Metalúrgica	10	3	13	99	10	109	25	4	29	134	17	151	
24	Ingeniería Química	8	5	13	29	30	59	9	10	19	46	45	91	
25	Ingeniería Petroquímica	3	1	4	33	5	38	8	3	11	44	9	53	
26	Matemática	6	3	9	33	5	38	3	1	4	42	9	51	
27	Medicina Humana	4	1	5	110	90	200	154	143	297	268	234	502	
28	Odontología	1	3	4	28	60	88	36	51	87	65	114	179	
29	Psicología	0	6	6	91	132	223	52	149	201	143	287	430	
30	Química	5	9	14	6	1	7	0	1	1	11	11	22	
31	Turismo	3	5	8	109	94	203	64	62	126	176	161	337	
32	Zootecnia	9	6	15	40	24	64	21	17	38	70	47	117	
	SEDES	150	167	317	3122	2474	5596	2421	2132	4553	5693	4773	10466	
33	Agronomía Tropical - Sede Quillabamba	5	10	15	85	54	139	0	0	0	90	64	154	
34	Ecoturismo - Sede Quillabamba	0	10	10	11	9	20	0	0	0	11	19	30	
35	Educación - Sede Yanaoca	2	4	6	8	15	23	0	0	0	10	19	29	
36	Educación - Sede Espinar	3	7	10	3	8	11	0	0	0	6	15	21	
37	Ingeniería Agroindustrial - Sede Sicuani	9	4	13	6	9	15	0	0	0	15	13	28	
38	Ingeniería Agropec. - Andahuaylas	5	2	7	15	11	26	0	0	0	20	13	33	
39	Ingeniería Agrop. - Sede Santo Tomas	3	4	7	5	2	7	0	0	0	8	6	14	
40	Ingeniería en Indust. Aliment. - Quillabamba	3	5	8	15	7	22	0	0	0	18	12	30	
41	Ingeniería Forestal - Puerto Maldonado	5	8	13	6	5	11	0	0	0	11	13	24	
42	Obstetricia - Sede Andahuaylas	0	11	11	15	6	21	0	0	0	15	17	32	
43	Veterinaria - Sicuani	3	5	8	14	6	20	0	0	0	17	11	28	
44	Veterinaria - Espinar	7	0	7	1	97	98	0	0	0	8	97	105	
	TOTAL:	195	237	432	3306	2703	6009	3948	2928	6876	7449	5868	13317	

Fuente:
Centro de
Computo
Elaborado en el Area de Estadística

ANUARIO ESTADISTICO: 2011-2015-I

CUADRO Nº 73
INGRESANTES POR TODA MODALIDAD 2013-II

Nº	CARRERAS PROFESIONALES	DIRIMENCIA 2013-II			EXAMEN ORDINARIO II		TOTAL	CEPRU 2013-II			TOTAL		TOTAL
		H	M	TOTAL	H	M		H	M	TOTAL	H	M	
1	Agronomía	7	5	12	2	7	9	0	0	0	9	12	21
2	Antropología	1	6	7	6	2	8	5	5	10	12	13	25
3	Arqueología				5	5	10	6	6	12	11	11	22
4	Arquitectura	4	0	4	5	8	13	3	10	13	12	18	30
5	Biología	0	8	8	21	19	40	2	2	4	23	29	52
6	Ciencias Administrativas	1	5	6	8	8	16	10	9	19	19	22	41
7	Ciencias de la Comunicación	2	4	6	12	2	14	10	7	17	24	13	37
8	Contabilidad	4	6	10	18	7	25	20	10	30	42	23	65
9	Derecho	2	6	8	8	12	20	12	12	24	22	30	52
10	Economía	6	4	10	11	13	24	14	15	29	31	32	63
11	Educación Cusco						0				0	0	0
	Educación - Ciencias Naturales	0	2	2	7	4	11	3	4	7	10	10	20
	Educación - Educación Física	2	3	5	3	2	5	2	1	3	7	6	13
	Educación - Educación Primaria	1	2	3	14	0	14	5	0	5	20	2	22
	Educación - Cs. Sociales	2	3	5	8	4	12	11	3	14	21	10	31
	Educación -Lenguaje y Literatura	1	4	5	10	2	12	8	6	14	19	12	31
	Educación –Matemática y Física	3	2	5	4	10	14	2	1	3	9	13	22
12	Enfermería	0	7	7	3	2	5	3	0	3	6	9	15
13	Farmacia y Bioquímica	2	4	6	13	13	26	2	1	3	17	18	35
14	Física	6	5	11	3	31	34	11	0	0	9	36	45
15	Historia	1	8	9	10	13	23	17	9	26	28	30	58
16	Ingeniería Civil	2	4	6	0	16	16	1	18	19	3	38	41
17	Ingeniería de Minas	4	2	6	0	16	16	0	19	19	4	37	41
18	Ingeniería Eléctrica	4	4	8	5	28	33	2	9	11	11	41	52
19	Ingeniería Electrónica	3	1	4	1	13	14	0	8	8	4	22	26
20	Ingeniería Geológica	8	0	8	2	19	21	8	16	24	18	35	53
21	Ingeniería Informática y de Sistemas	6	0	6	0	14	14	4	13	17	10	27	37
22	Ingeniería Mecánica	4	0	4	1	9	10	2	10	12	7	19	26
23	Ingeniería Metalúrgica	8	2	10	3	47	50	0	3	3	11	52	63
24	Ingeniería Química	7	3	10	12	19	31	2	2	4	21	24	45
25	Ingeniería Petroquímica	2	1	3	1	13	14	0	2	2	3	16	19
26	Matemática	5	2	7	3	26	29	0	2	2	8	30	38
27	Medicina Humana	3	1	4	3	8	11	6	7	13	12	16	28
28	Odontología	1	2	3	3	5	8	5	5	10	9	12	21
29	Psicología	0	5	5	7	5	12	9	5	14	16	15	31
30	Química	5	6	11	1	4	5	0	0	0	6	10	16
31	Turismo	1	5	6	14	4	18	13	6	19	28	15	43
32	Zootecnia	8	4	12	1	2	3	0	1	1	9	7	16
	SEDES	116	126	242	228	412	640	187	227	414	531	765	1296
33	Agronomía Tropical - Sede Quillabamba	1	9	10	7	18	25	0	0	0	8	27	35
34	Ecoturismo - Sede Quillabamba	0	8	8	5	7	12	0	0	0	5	15	20
35	Educación - Sede Yanocca	1	4	5	10	6	16	0	0	0	11	10	21
36	Educación - Sede Espinar	1	7	8	8	2	10	0	0	0	9	9	18
37	Ingeniería Agroindustrial - Sede Sicuani	7	3	10	8	5	13	0	0	0	15	8	23
38	Ingeniería Agropec. - Andahuaylas	4	2	6	7	6	13	0	0	0	11	8	19
39	Ingeniería Agrop. - Sede Santo Tomas	1	4	5	2	3	5	0	0	0	3	7	10
40	Ingeniería en Indust. Aliment. - Quillabamba	2	4	6	3	10	13	0	0	0	5	14	19
41	Ingeniería Forestal - Puerto Maldonado	4	6	10	3	6	9	0	0	0	7	12	19
42	Obstetricia - Sede Andahuaylas	0	9	9	5	11	16	0	0	0	5	20	25
43	Veterinaria - Sicuani	2	4	6	3	10	13	0	0	0	5	14	19
44	Veterinaria - Espinar	5	0	5	22	1	23	0	0	0	27	1	28
	TOTAL:	144	186	330	311	497	808	187	227	414	642	910	1552

Fuente: Centro de Computo
Elaborado en el Area de Estadística

ANUARIO ESTADISTICO: 2011-2015-I

CUADRO N° 74

GRADUADOS Y TITULADOS 2013

Nº	CARRERAS PROFESIONALES	GRADUADOS			TITULADOS			TOTAL
		M	F	T	M	F	T	
1	AGRONOMIA	36	22	58	37	7	44	102
2	ANTROPOLOGIA	27	31	58	8	24	32	90
3	ARQUEOLOGIA	22	25	47	13	4	17	64
4	ARQUITECTURA	36	24	60	30	19	49	109
5	BIOLOGIA	24	46	70	17	31	48	118
6	CIENCIAS ADMINISTRATIVAS	49	76	125	37	51	88	213
7	CIENCIAS DE LA COMUNICACIÓN	25	32	57	36	39	75	131
8	CONTABILIDAD	73	132	205	31	57	88	293
9	DERECHO	49	29	78	19	26	45	123
10	ECONOMIA	87	94	181	67	70	137	318
11	EDUCACION	45	99	144	122	137	259	403
12	ENFERMERIA	10	42	52	14	50	64	116
13	FARMACIA Y BIOQUIMICA	10	28	38	18	28	46	84
14	FISICA	1	0	1	2	1	3	4
15	HISTORIA	20	12	32	2	7	9	41
16	ING.CIVIL	67	11	78	66	13	79	157
17	ING.MINAS	41	2	43	36	3	39	82
18	ING.ELECTRICA	35	2	37	27	3	30	67
19	ING.ELECTRONICA	22	7	29	18	0	18	47
20	ING. GEOLOGICA	30	10	40	15	2	17	57
21	ING.INFORMATICA Y SISTEMAS	55	20	75	39	11	50	125
22	ING. MECANICA	26	0	26	27	0	27	53
23	ING. METALURGICA	10	0	10	19	6	25	35
24	ING.QUIMICA	10	6	16	9	1	10	26
25	MATEMATICAS	13	7	20	10	5	15	35
26	MEDICINA HUMANA	39	32	71	33	13	46	117
27	ODONTOLOGIA	15	11	26	7	12	19	45
28	QUIMICA	1	0	1	3	3	6	7
29	TURISMO	55	34	89	35	39	74	163
30	ZOOTECNIA	36	23	59	28	12	40	99
31	INGENIERIA AGROINDUSTRIAL	7	16	23	9	2	11	34
32	INDUSTRIAS ALIMENTARIAS	4	10	14	0	1	1	15
33	AGRONOMIA TROPICAL	16	9	25	6	2	8	33
34	ING. FORESTAL	8	2	10	7	4	11	21
35	AGROPECUARIA (Andahuaylas)	6	6	12	0	0	0	12
36	OBSTETRICIA	9	12	21	0	12	12	33
37	POST GRADO	0	0	0	43	30	73	73
38	SEGUNDA ESPECIALIDAD	0	0	0	33	58	91	91
30	PROCAM	114	203	317	0	0	0	317
	TOTAL:	1133	1115	2248	923	783	1706	3954
	Porcentajes %	28.65	28.22	56.87	23.34	19.78	43.13	100

Fuente: Registro de Grados y Titulos:2013

Elaborado por el Area de Estadística

ANUARIO ESTADISTICO: 2011-2015-I

CUADRO Nº 75

TITULADOS POR DIVERSAS MODALIDADES AÑO: 2013

Nº	CARRERAS PROFESIONALES	TITULADOS			Tesis	Examen Suficiencia	Modalidad * Profesional.	Informe	U.A.C.**
		M	F	T					
1	AGRONOMIA	37	7	44	43			1	
2	ANTROPOLOGIA	8	24	32	29			1	
3	ARQUEOLOGIA	13	4	17	17				
4	ARQUITECTURA	30	19	49	16		33		
5	BIOLOGIA	17	31	48	46			2	
6	CIENCIAS ADMINISTRATIVAS	37	51	88	20	68			
7	CIENCIAS DE LA COMUNICACIÓN	36	39	75	15	60			
8	CONTABILIDAD	31	57	88	12	49		27	
9	DERECHO	19	26	45	11	34			
10	ECONOMIA	67	70	137	48	89			
11	EDUCACION	122	137	259	36		223		
12	ENFERMERIA	14	50	64	64				
13	FARMACIA Y BIOQUIMICA	18	28	46	46				
14	FISICA	2	1	3	3				
15	HISTORIA	2	7	9	9				
16	ING.CIVIL	66	13	79	6		73		
17	ING.MINAS	36	3	39	2		36	1	
18	ING.ELECTRICA	27	3	30	27		2	1	
19	ING.ELECTRONICA	18	0	18			18		
20	IING. GEOLOGICA	15	2	17	17				
21	ING.INFORMATICA Y SISTEMAS	39	11	50	21			29	
22	ING. MECANICA	27	0	27	8		18	1	
23	ING. METALURGICA	19	6	25	25				
24	ING.QUIMICA	9	1	10	8			2	
25	MATEMATICAS	10	5	15	14			1	
26	MEDICINA HUMANA	33	13	46	46				
27	ODONTOLOGIA	7	12	19	19				
28	QUIMICA	3	3	6	6				
29	TURISMO	35	39	74	28		21		25
30	ZOOTECNIA	28	12	40	38			2	
31	INGENIERIA AGROINDUSTRIAL	9	2	11	11				
32	INDUSTRIAS ALIMENTARIAS	0	1	1	1				
33	AGRONOMIA TROPICAL	6	2	8	8				
34	ING. FORESTAL	7	4	11	11				
35	AGROPECUARIA (Andahuaylas)	0	0	0					
36	OBSTETRICIA	0	12	12			12		
37	POST GRADO	43	30	73	73				
38	SEGUNDA ESPECIALIDAD	33	58	91	91				
	TOTAL:	923	783	1706	875	300	436	70	25
	Porcentajes %	54.10	45.89	100	51.28	17.6	25.56	4.10	1.47

Elaboración Area de Estadística

Fuente: Resoluciones de Graduados y Titulados 2013

* Modalidades: CIPRO, PATREP, PROING

**Alumnos de la Universidad Andina

ANUARIO ESTADISTICO: 2011-2015-I

CUADRO Nº76

PERSONAL DOCENTE NOMBRADO POR CATEGORIA, DEDICACION Y GENERO 2013

Nº	DEPARTAMENTO ACADEMICO	TOTAL		
		M	F	T
1	AGRICULTURA	18	3	21
2	AGRONOMIA TROPICAL	13	5	18
3	ANTROP.A, ARQUEOL.Y SOCIOL	18	7	25
4	ARQUITECTURA Y ARTES PLASTICAS	25	5	30
5	BIOLOGIA	21	22	43
6	CIENCIAS ADMINISTRATIVAS	19	3	22
7	CIENCIAS CONTABLES Y FINANCIERAS	19	5	24
8	CIENCIAS DE LA COMUNICACIÓN	11	5	16
9	CIENCIAS DEL DESARROLLO	2	0	2
10	CIENCIAS FORESTALES Y MEDIO AMBIENTE	4	0	4
11	DERECHO Y CIENCIAS POLITICAS	23	4	27
12	ECONOMIA	23	5	28
13	EDUCACION	20	9	29
14	ENFERMERIA	2	18	20
15	FARMACIA	4	8	12
16	FILOSOFIA Y PSICOLOGIA	11	3	14
17	FISICA	30	9	39
18	GANADERIA	27	0	27
19	GEOGRAFIA	10	0	10
20	GEOLOGIA	21	2	23
21	HISTORIA	10	2	12
22	INFORMATICA	19	6	25
23	ING. CIVIL	39	3	42
24	ING. DE MINAS	17	0	17
25	ING. ELECTRICA	19	1	20
26	ING. ELECTRONICA	8	0	8
27	ING. MECANICA	12	0	12
28	ING. METALURGICA	17	0	17
29	ING. QUIMICA	15	7	22
30	INGENIERIA AGROINDUSTRIAL	8	7	15
31	LINGÜÍSTICA	10	5	15
32	MATEMATICA Y ESTADISTICA	43	20	63
33	MEDICINA HUMANA	46	7	53
34	ODONTOLOGIA	8	5	13
35	QUIMICA	10	18	28
36	EDUCACION ESPINAR	1	0	1
37	EDUCACION CANAS	3	0	3
38	TURISMO	10	5	15
TOTAL		616	199	815
PORCENTAJE %		77.06	22.94	100

Elaborado por el Área de Estadística

ANUARIO ESTADISTICO: 2011-2015-I

CUADRO Nº 77
PERSONAL DOCENTE NOMBRADO POR NIVELES
ACADEMICOS ALCANZADOS 2013

Nº	DEPARTAMENTOS ACADEMICOS	TITULO			MAESTRIA			DOCTORADO			TOTAL
		M	F	T	M	F	T	M	F	T	
1	AGRONOMIA	6	1	7	10	1	11	3	0	3	21
2	ANTROPOLOGIA Y ARQUEOLOGIA	7	4	11	7	3	10	2	2	4	25
3	ARQUITECTURA	13	5	18	8	0	8	3	1	4	30
4	BIOLOGIA	8	10	18	10	12	22	2	1	3	43
5	CIENCIAS ADMINISTRATIVAS	4	2	6	10	1	11	5	0	5	22
6	CIENCIAS DE LA COMUNICACIÓN	4	2	6	6	1	7	2	1	3	16
7	CONTABILIDAD	8	1	10	10	2	12	1	1	2	24
8	DERECHO	13	3	16	6	1	7	4	0	4	27
9	ECONOMIA	6	0	6	10	4	14	7	1	8	28
10	EDUCACION	3	0	3	9	5	14	9	3	12	29
11	EDUCACION CANAS	1	1	2	1	0	1	0	0	0	3
12	EDUCACION ESPINAR	1	0	1	0	0	0	0	0	0	1
13	ENFERMERIA	1	5	6	0	6	6	1	8	9	21
14	FARMACIA Y BIOQUIMICA	3	3	6	0	5	5	1	0	1	12
15	FILOSOFIA Y PSICOLOGIA	2	1	3	3	1	4	6	1	7	14
16	FISICA	17	5	22	10	5	15	2	0	2	39
17	GEOGRAFIA	7	0	7	3	0	3	0	0	0	10
18	HISTORIA	5	2	7	2	0	2	2	1	3	12
19	ING.CIVIL	21	1	22	17	1	18	1	1	2	42
20	ING.MINAS	9	0	9	7	0	7	1	0	1	17
21	ING.ELECTRICA	12	1	13	5	0	5	2	0	2	20
22	ING.ELECTRONICA	8	0	8	0	0	0	0	0	0	8
23	IING. GEOLOGICA	12	1	13	9	1	10	0	0	0	23
24	ING.INFORMATICA Y SISTEMAS	10	3	13	10	2	12	0	0	0	25
25	ING. MECANICA	7	0	7	5	0	5	0	0	0	12
26	ING. METALURGICA	7	0	7	8	1	9	1	0	1	17
27	ING.QUIMICA	9	0	9	3	5	8	4	1	5	22
28	LINGÜÍSTICA	7	2	9	1	1	2	2	2	4	15
29	MATEMATICAS	18	6	24	23	11	34	3	2	5	63
30	MEDICINA HUMANA	31	3	34	12	2	14	4	1	5	53
31	ODONTOLOGIA	4	1	5	2	4	6	1	1	2	13
32	QUIMICA	5	12	17	4	6	10	0	2	2	29
33	TURISMO	3	0	3	6	5	11	1	0	1	15
34	ZOOTECNIA	12	0	12	12	0	12	3	0	3	27
35	INGENIERIA AGROINDUSTRIAL	2	2	4	5	6	11	0	0	0	15
36	AGRONOMIA TROPICAL	7	2	9	6	2	8	1	0	1	18
37	ING.AGROP.ANDAHUAYLAS	1	0	1	1	0	1	0	0	0	2
38	SANTO TOMAS CHUMBIVILCAS	0	1	1	0	0	0	0	0	0	1
39	ING. FORESTAL	1	0	1	3	0	3	0	0	0	4
TOTAL:		295	80	376	242	93	335	74	30	104	815
Porcentaje %				46.13			41.1			12.76	100

Elaborado por el Área de Estadística
Fuente: Unidad de escalafón y Pensiones

ANUARIO ESTADISTICO: 2011-2015-I

**CUADRO Nº78
PERSONAL DOCENTE CONTRATADO POR CATEGORIA, DEDICACION Y GENERO SEGÚN CARRERA PROFESIONAL 2013-II**

Nº	CARRERAS PROFESIONALES	AYUDANTIAS									AUXILIAR						JEFE DE PRACTICAS									TOTAL																			
		M			F			T			TC			TP20h			TP10h			DE			TC						TP20h			TP10h													
		M	F	T	M	F	T	M	F	T	M	F	T	M	F	T	M	F	T	M	F	T	M	F	T	M	F	T	M	F	T	M	F	T	M	F	T	M	F	T					
1	AGRICULTURA	0	0	0	0	0	0	0	0	0	0	0	0	1	1	2	0	0	0	0	0	0	0	0	0	0	0	0	0	0	0	0	0	0	0	0	2	1	3						
2	AGRONOMIA TROPICAL												6	5	11	2	3	5	3	0	3															11	8	19							
3	ANTROPOLOGIA Y SOCIOLOGIA												1	0	1	2	1	3	3	3	6															6	3	9							
4	ARQUEOLOGIA													6	1	7	3	0	3																	9	1	10							
5	ARQUITECTURA Y ARTES PLASTICAS												2	2	4	2	2	4	0	1	1															5	7	12							
6	BIOLOGIA												0	1	1	1	3	4																		4	7	11							
7	CIENCIAS ADMINISTRATIVAS	1	1	2										4	2	6	1	1	2																	5	3	8							
8	CIENCIAS DEL DESARROLLO-ANDAHUAYLAS	1	1	2									7	1	8	5	8	13	7	3	10															19	14	33							
9	CIENCIAS CONTABLES Y FINANCIERAS															2	1	3	2	1	3																5	2	7						
10	CIENCIAS DE LA COMUNICACIÓN														3	1	4																				4	1	5						
11	CIENCIAS FORESTALES Y MEDIO AMBIENTE													2	0	2	1	0	1	9	3	12															12	3	15						
12	DERECHO Y CIENCIAS POLITICAS															3	3	6	1	0	1																8	3	11						
13	ECONOMIA																																				1	2	3						
14	EDUCACION															6	8	14																			6	8	14						
15	EDUCACION - Canas													3	2	5	2	7	9																			6	10	16					
16	EDUCACION - Espinar													2	2	4	12	4	16																			14	7	21					
17	ENFERMERIA																			2	32	34															2	32	34						
18	FARMACIA Y BIOQUIMICA	2	1	3																																		0	2	2					
19	FILOSOFIA Y PSICOLOGIA															3	5	8																				1	0	1					
20	FISICA	2	1	3										1	1	2	3	1	4																			4	5	9					
21	GANADERIA															1	0	1																					4	0	4				
22	GEOGRAFIA																																												
23	GEOLOGIA															3	0	3																						3	0	3			
24	HISTORIA															3	0	3																					1	0	1				
25	INFORMATICA	3	1	4																																									
26	ING. AGROPECUARIA - Chumbivilcas													4	4	8	4	2	6	1	0	1																							
27	ING. CIVIL	1	0	1										1	0	1	7	0	7																										
28	ING. MINAS	2	0	2												2	0	2	2	0	2																								
29	ING.ELECTRICA	1	1	2																																									
30	ING.ELECTRONICA															3	0	3	1	0	1																								
31	ING.MECANICA													1	0	1	4	0	4																										
32	ING.METALURGICA															1	0	1																											
33	ING.INDUSTRIAS ALIMENTICIAS																																												
34	ECOTURISMO																																												
35	ING.AGROINDUSTRIAL	1	0	1												1	2	3																											
36	MEDICINA VETERINARIA-SICUANI																																												
37	MEDICINA VETERINARIA-ESPINAR																																												
38	LINGÜÍSTICA																																												
39	MATEMATICAS Y ESTADISTICA	5	5	10												3	2	5	5	1	6																								
40	MEDICINA HUMANA																																												
41	ODONTOLOGIA																																												
42	QUIMICA																																												
43	TURISMO																																												
TOTAL		19	11	30	11	0	11	1	0	1	38	26	64	104	62	166	66	60	128	0	0	0	13	6	19	28	26	54	10	7	17	274	194	458											

FUENTE: Unidad de Escalafón y Pensiones .- Elaboración Area de Estadística.

ANUARIO ESTADISTICO: 2011-2015-I

CUADRO N°79

PERSONAL ADMINISTRATIVO NOMBRADO Y CONTRATADO POR GENERO SEGÚN NIVELES REMUNERATIVOS -2013

N°	GRUPO OCUPACIONAL Y NIVELES REMUNERATIVOS	NOMBRADOS			CONTRATADOS			TOTAL
		M	F	T	M	F	T	
1	FUNCIONARIO:	20	15	35	0	0	0	35
2	F-5	6	4	10	0	0	0	10
3	F-4	11	9	20	0	0	0	20
4	F-3	3	2	5	0	0	0	5
5	PROFESIONAL:	44	99	143	4	1	5	148
6	SPA	4	9	13	2	0	2	15
7	SPB	2	5	7	0	0	0	7
8	SPC	5	20	25	1	0	1	26
9	SPD	14	26	40	1	1	2	42
10	SPE	19	39	58	0	0	0	58
11	TECNICO:	136	55	191	4	6	10	201
12	STA	45	32	77	0	0	0	77
13	STB	24	5	29	0	0	0	29
14	STC	16	2	18	1	0	1	19
15	STD	19	1	20	1	0	1	21
16	STE	20	7	27	2	6	8	35
17	STF	12	8	20	0	0	0	20
18	AUXILIAR:	81	7	88	10	5	15	103
19	SAA	5	0	5	1	0	1	6
20	SAB	8	1	9	0	1	1	10
21	SAC	27	0	27	1	0	1	28
22	SAD	41	6	47	8	4	12	59
	TOTAL:	281	176	457	16	12	30	487

Elaborado por el Área de Estadística

Fuente: Unidad de Escalafón y Pensiones 2013.

ANUARIO ESTADISTICO: 2011-2015-I

OFICINA DE BIENESTAR UNIVERSITARIO

CUADRO N° 80

NUMERO DE COMENSALES EN EL COMEDOR UNIVERSITARIO, POR GENERO, SEGÚN CARRERAS PROFESIONALES SEMESTRE ACADEMICO 2013

N°	CARRERA PROFESIONAL	GENERO		TOTAL
		F	M	
1	AGRONOMIA	62	79	141
2	ANTROPOLOGIA	23	12	35
3	ARQUEOLOGIA	10	11	21
4	ARQUITECTURA	18	25	43
5	BIOLOGIA	45	37	82
6	CIENCIAS ADMINISTRATIVAS	76	41	117
7	CIENCIAS DE LA COMUNICACIÓN	23	25	48
8	CONTABILIDAD	206	114	320
9	DERECHO	38	42	80
10	ECONOMIA	105	89	194
11	EDUCACION CUSCO	46	48	94
12	ENFERMERIA	48	5	53
13	FARMACIA Y BIOQUIMICA	76	29	105
14	FISICA	9	33	42
15	HISTORIA	39	30	69
16	ING. CIVIL	23	159	182
17	ING. DE MINAS	37	166	203
18	ING. ELECTRICA	29	143	172
19	ING. ELECTRONICA	30	129	159
20	ING. GEOLOGICA	57	102	159
21	ING. INFORMATICA Y DE SISTEMAS	63	203	266
22	ING. MECANICA	9	92	101
23	ING. METALURGICA	15	81	96
24	ING. QUIMICA	24	34	58
25	ING. PETROQUIMICA	4	5	9
26	MATEMATICA	15	32	47
27	MEDICINA HUMANA	33	43	76
28	ODONTOLOGIA	14	12	26
29	PSICOLOGIA	12	12	24
30	QUIMICA	8	11	19
31	TURISMO	51	32	83
32	ZOOTECNIA	65	84	149
	TOTAL	1,313	1,960	3,273

Fuente: Centro de Cómputo .- Elaborado por el Area de Estadística

ANUARIO ESTADISTICO 2014

ANUARIO ESTADISTICO: 2011-2015-I

CUADRO Nº 81

CARRERAS PROFESIONALES	2014-I									2014-II														
	CONCURSO DE ADMISIÓN ORDINARIO 2014-I	CONCURSO DE ADMISIÓN DE SEDES Y FILIALES 2014-I	CEPRU- ORDINARIO 2013-II	CEPRU DE PRIMERA OPORTUNIDAD 2013	CONCURSO DE ADMISIÓN DE PRIMERA OPORTUNIDAD 2014	CEPRU INTENSIVO 2014	ADMISIÓN POR EXONERACIÓN DIRIMENCIA 2014-I	CONVENIO ESPECIAL BECA 18 (D.S. Nº 117-2011-ED)	TOTAL 2014-I	CONCURSO DE ADMISIÓN ORDINARIO 2014-II	CONCURSO DE ADMISIÓN DE SEDES Y FILIALES 2014-II	CEPRU- ORDINARIO 2014-I	ADMISIÓN POR EXONERACIÓN DIRIMENCIA 2014-II	TITULADOS Y/O GRADUADOS	TRASLADOS EXTERNOS	TRASLADOS INTERNOS DENTRO DE LA MISMA FACULTAD	TRASLADOS INTERNOS DE OTRA FACULTAD	DEPORTISTAS CALIFICADOS NO PROFESIONALES	PERSONAS CON DISCAPACIDAD	VÍCTIMAS DEL TERRORISMO	CONVENIOS APROBADOS POR CU	CONVENIO ESPECIAL BECA 18 (D.S. Nº 117-2011-ED)	TOTAL 2014-II	
GRUPO A																								
101	ARQUITECTURA	9		11	3	7	2	5	1	38	11		13	4	1	1	0	1	1	1	1	0		34
102	ING. ELÉCTRICA	17		20	5	14	4	9	1	70	20		24	8	1	1	1	1	1	1	1	0		59
103	ING. GEOLÓGICA	12		14	4	10	3	6	1	50	14		17	6	1	1	0	1	1	1	1	0		43
104	ING. METALÚRGICA	20		24	6	16	5	10	1	82	24		29	10	1	1	1	1	1	1	1	0		70
105	ING. DE MINAS	13		16	4	10	3	7	0	53	16		19	6	1	1	1	1	1	0	1	0		47
106	ING. MECÁNICA	8		10	2	6	2	4	1	33	10		12	4	1	1	1	1	1	1	1	0		33
107	ING. QUÍMICA	20		24	6	16	5	10	1	82	24		29	10	1	1	1	1	1	1	1	1		71
108	ING. CIVIL	13		16	4	10	3	7	1	54	16		19	6	1	1	0	1	1	1	1	0		47
109	QUÍMICA	23		28	7	18	6	12	1	95	28		34	11	1	1	1	1	1	1	1	0		80
110	FÍSICA	22		26	7	18	6	11	1	91	26		31	10	1	1	1	1	1	1	1	0		74
111	MATEMÁTICA	15		18	5	12	4	8	1	63	18		22	7	1	1	1	1	1	1	1	0		54
112	ING. INFORMÁTICA Y DE SISTEMAS	14		17	4	11	4	7	1	58	14		17	6	1	1	1	1	1	1	1	0		44
113	ING. AGROINDUSTRIAL (Sicuni)	0	25	0	0	20	0	13	1	59	0	25	0	10	1	1	1	1	1	1	1	0		42
114	ING. ELECTRÓNICA	8		10	2	6	2	4	1	33	10		12	4	1	1	1	1	1	1	1	0		33
115	ING. DE INDUSTRIAS ALIMENTARIAS (Quillabamba)	0	16	0	0	13	0	8	1	38	0	16	0	6	1	1	1	1	1	1	1	0		29
116	ING. PETROQUÍMICA	5		6	2	4	1	3	0	21	8		10	3	0	0	0	0	0	0	0	0		21
SUB TOTAL		199	41	240	61	191	50	124	14	920	239	41	288	111	15	15	12	15	15	14	15	1		781
GRUPO B																								
201	AGRONOMÍA	20		24	6	16	5	10	1	82	30		36	12	2	2	2	2	2	2	0		92	
202	BIOLOGÍA	18		22	5	14	5	9	1	74	22		26	9	1	1	0	1	1	1	1	1		64

ANUARIO ESTADISTICO: 2011-2015-I

203	ENFERMERÍA	14		17	4	11	4	7	0	57	17		20	7	1	1	0	1	1	0	1	1		50		
204	FARMACIA Y BIOQUIMICA	13		16	4	10	3	7	1	54	16		19	6	1	1	1	1	1	0	1	0		48		
205	MEDICINA HUMANA	9		11	3	7	2	5	0	37	11		13	4	0	0	0	0	0	0	0	0		28		
206	ZOOTECNIA	20		24	6	16	5	10	1	82	30		36	12	2	2	2	2	2	2	2	0		92		
207	AGRONOMÍA TROPICAL (Quillabamba)	0	25	0	0	20	0	13	1	59	0	25	0	10	1	1	1	1	1	1	1	1		43		
208	ING. FORESTAL (Puerto Maldonado)	0	25	0	0	20	0	13	1	59	0	25	0	10	1	1	0	1	1	1	1	1		42		
209	ODONTOLOGÍA	7		8	2	6	2	4	0	29	8		10	3	0	0	0	0	0	0	0	0		21		
210	ING. AGROPECUARIA (Andahuaylas)	0	25	0	0	20	0	13	1	59	0	25	0	10	1	1	1	1	1	1	1	0		42		
211	OBSTETRICIA	0	22	0	0	18	0	11	1	52	0	22	0	9	1	1	1	1	1	1	1	0		38		
214	ING. AGROPECUARIA (Santo Tomás)	0	25	0	0	20	0	13	1	59	0	25	0	10	1	1	0	1	1	1	1	0		41		
215	MEDICINA VETERINARIA (Sicuani)	0	25	0	0	20	0	13	1	59	0	25	0	10	1	1	1	1	1	1	1	0		42		
216	MEDICINA VETERINARIA (Espinar)	0	15	0	0	12	0	8	1	36	0	15	0	6	1	1	1	1	1	1	1	0		28		
SUB TOTAL		101	162	122	30	210	26	136	11	798	134	162	160	118	14	14	10	14	14	13	14	4		671		
301	CIENCIAS ADMINISTRATIVAS	13		16	4	10	3	7	1	54	16		19	6	1	1	1	1	1	1	1	1		49		
302	CONTABILIDAD	21		25	6	17	5	11	1	86	25		30	10	1	1	0	1	1	1	1	1		72		
303	ECONOMÍA	20		24	6	16	5	10	1	82	24		29	10	1	1	0	1	1	1	1	1		70		
304	TURISMO	13		16	4	10	3	7	1	54	16		19	6	1	1	1	1	1	1	1	1		49		
305	ECOTURISMO	0	20	0	0	16	0	10	1	47	0	20	0	8	1	1	1	1	1	1	1	0		35		
SUB TOTAL		67	20	81	20	69	16	45	5	323	81	20	97	40	5	5	3	5	5	5	5	4		275		
401	ANTROPOLOGÍA	5		6	2	4	1	3	1	22	8		10	3	1	1	1	1	1	1	1	1		29		
402	ARQUEOLOGÍA	5		6	2	4	1	3	1	22	6		7	2	1	1	1	1	1	1	1	1		23		
403	DERECHO	16		19	5	13	4	8	1	66	19		23	8	1	1	0	1	0	1	1	0		55		
404	HISTORIA	18		22	5	14	5	9	1	74	22		26	9	1	1	1	1	1	1	1	1		65		
405	CIENCIAS DE LA	12		14	4	10	3	6	1	50	14		17	6	1	1	0	1	1	1	1	0		43		
406	EDUCACIÓN (CUSCO)	67		80	21	54	19	34	5	280	80		95	33	6	6	6	6	6	5	6	6		255		
	- Matemática y Física	10		12	3	8	3	5	1	42	12		14	5	1	1	1	1	1	1	1	1		39		

ANUARIO ESTADISTICO: 2011-2015-I

	- Ciencias Naturales	10		12	3	8	3	5	1	42	12		14	5	1	1	1	1	1	1	1	1	1	1	39
	- Lengua y Literatura	10		12	3	8	3	5	1	42	12		14	5	1	1	1	1	1	1	1	1	1	1	39
	- Ciencias Sociales	15		18	5	12	4	8	1	63	18		22	7	1	1	1	1	1	1	1	1	1	1	55
	- Educación Física	10		12	3	8	3	5	0	41	12		14	5	1	1	1	1	1	0	1	1	1	1	38
	- Educación Primaria	12		14	4	10	3	6	1	50	14		17	6	1	1	1	1	1	1	1	1	1	1	45
407	EDUCACIÓN (Espinar)	0	30	0	0	24	0	15	3	72	0	30	0	12	3	3	3	3	3	3	3	3	0	0	63
	- Matemática y física	0	10	0	0	8	0	5	1	24	0	10	0	4	1	1	1	1	1	1	1	1	1	1	21
	- Ciencias Naturales	0	10	0	0	8	0	5	1	24	0	10	0	4	1	1	1	1	1	1	1	1	1	1	21
	- Educación Primaria	0	10	0	0	8	0	5	1	24	0	10	0	4	1	1	1	1	1	1	1	1	1	1	21
408	EDUCACIÓN (Canas)	0	25	0	0	20	0	13	1	59	0	25	0	10	1	1	1	1	1	1	1	1	0	0	42
	- Educación primaria	0	10	0	0	8	0	5	1	24	0	10	0	4	1	1	1	1	1	1	1	1	0	0	21
	- Educación Inicial	0	15	0	0	12	0	8	0	35	0	15	0	6	0	0	0	0	0	0	0	0	0	0	21
409	PSICOLOGÍA	9		11	3	7	2	5	0	37	12		14	5	1	1	1	1	1	0	0	0	0	0	36
	SUB TOTAL	132	55	158	42	150	35	96	14	682	161	55	192	88	16	16	14	16	15	14	15	9	0	0	611
	TOTAL	499	278	601	153	620	127	401	44	2723	615	278	737	357	50	50	39	50	49	46	49	18	0	0	2338

Fuente: Oficina Permanente de Admisión.

ANUARIO ESTADISTICO: 2011-2015-I

CUADRO Nº 82
POSTULANTES POR TODA MODALIDAD, SEGÚN GENERO, CARRERAS PROFESIONALES 2014-I

Nº	CARRERAS PROFESIONALES	1ra.OPORTUNIDAD			DIRIMENCIA			CEPRU INTENSIVO			CEPRU ORDINARIO			EXAMEN ORDINARIO			TOTAL		
		F	M	TOTAL	F	M	TOTAL	F	M	TOTAL	F	M	TOTAL	F	M	TOTAL	F	M	TOTAL
1	AGRONOMIA	86	113	199	17	3	20	17	19	36	26	43	69	47	73	120	193	251	444
2	ANTROPOLOGIA	29	14	43	4	7	11	9	14	23	33	30	63	24	27	51	99	92	191
3	ARQUEOLOGIA	59	58	117	4	7	11	10	11	21	28	33	61	27	42	69	128	151	279
4	ARQUITECTURA	202	151	353	3	6	9	80	69	149	122	116	238	145	147	292	552	489	1041
5	BIOLOGIA	91	63	154	10	5	15	43	20	63	68	37	105	86	48	134	298	173	471
6	CIENCIAS ADMINISTRATIVAS	483	202	685	8	5	13	133	71	204	208	120	328	271	160	431	1103	558	1661
7	CIENCIAS DE LA COMUNICACIÓN	102	34	136	5	4	9	25	25	50	52	29	81	69	56	125	253	148	401
8	CONTABILIDAD	630	211	841	11	7	18	228	74	302	419	154	573	449	172	621	1737	618	2355
9	DERECHO	314	189	503	7	4	11	108	84	192	200	139	339	183	168	351	812	584	1396
10	ECONOMIA	352	208	560	10	4	14	159	103	262	290	242	532	287	261	548	1098	818	1916
11	EDUCACION CUSCO																0	0	0
	EDU. - CIENCIAS NATURALES	7	12	19	2	4	6	1	1	2	4	1	5	4	2	6	18	20	38
	EDU. - EDUCACION FISICA	10	19	29	1	2	3	0	2	2	1	1	2	10	13	23	22	37	59
	EDU. - EDUCACION PRIMARIA	59	8	67	2	1	3	14	2	16	18	0	18	31	5	36	124	16	140
	EDU. - FILOSOFIA Y CS. HISTO. SC.	33	22	55	1	4	5	5	5	10	18	5	23	29	16	45	86	52	138
	EDU. - LENGUAJE Y LITERATURA	26	12	38	2	3	5	5	2	7	4	4	8	22	4	26	59	25	84
	EDU. - MATEMATICAS	11	10	21	2	3	5	3	1	4	4	2	6	1	3	4	21	19	40
12	ENFERMERIA	171	8	179	11	3	14	37	2	39	60	0	60	84	2	86	363	15	378
13	FARMACIA Y BIOQUIMICA	79	27	106	8	4	12	34	8	42	55	16	71	76	30	106	252	85	337
14	FISICA	9	35	44	15	8	23	0	4	4	0	1	1	3	9	12	27	57	84
15	HISTORIA	92	44	136	7	7	14	14	13	27	22	23	45	42	38	80	177	125	302
16	ING. CIVIL	197	441	638	8	8	16	77	276	353	101	426	527	85	443	528	468	1594	2062
17	ING. DE MINAS	73	286	359	5	9	14	19	142	161	32	266	298	30	325	355	159	1028	1187
18	ING. ELECTRICA	30	142	172	8	10	18	5	37	42	8	62	70	8	96	104	59	347	406
19	ING. ELECTRONICA	11	75	86	7	2	9	2	30	32	3	58	61	6	67	73	29	232	261
20	ING. GEOLOGICA	99	136	235	7	11	18	34	70	104	57	135	192	88	220	308	285	572	857
21	ING. INFORMATICA Y DE SISTEMAS	57	229	286	9	5	14	11	80	91	17	109	126	19	109	128	113	532	645
22	ING. MECANICA	9	208	217	5	4	9	0	50	50	3	109	112	4	189	193	21	560	581
23	ING. METALURGICA	31	140	171	9	9	18	2	31	33	12	42	54	21	67	88	75	289	364
24	ING. QUIMICA	49	63	112	9	9	18	16	13	29	15	21	36	22	31	53	111	137	248
25	ING. PETROQUIMICA	14	32	46	0	0	0	4	10	14	4	7	11	7	17	24	29	66	95
26	MATEMATICA	9	23	32	9	5	14	0	5	5	1	4	5	3	14	17	22	51	73
27	MEDICINA HUMANA	225	123	348	3	6	9	112	110	222	163	129	292	144	142	286	647	510	1157
28	ODONTOLOGIA	80	36	116	5	3	8	25	17	42	39	22	61	55	35	90	204	113	317
29	PSICOLOGIA	216	48	264	6	3	9	79	27	106	177	67	244	157	65	222	635	210	845
30	QUIMICA	22	20	42	12	10	22	0	1	1	0	2	2	5	11	16	39	44	83
31	TURISMO	191	111	302	11	7	18	38	21	59	69	66	135	86	68	154	395	273	668
32	ZOOTECNIA	58	59	117	13	7	20	12	8	20	17	34	51	25	53	78	125	161	286
	SUB TOTAL	4216	3612	7828	256	199	455	1361	1458	2819	2350	2555	4905	2655	3228	5883	10,838	11,052	21,890
33	AGRONOMIA TROPICAL - QUILLABAMBA	46	54	100	11	11	22	0	0	0	0	0	0	63	99	162	120	164	284
34	ECOTURISMO - QUILLABAMBA	52	22	74	10	13	23	0	0	0	0	0	0	14	10	24	76	45	121
35	EDUCACION - YANAACA	4	0	4	9	5	14	0	0	0	0	0	0	6	5	11	19	10	29
36	EDUCACION - ESPINAR	2	0	2	6	8	14	0	0	0	0	0	0	5	20	25	13	28	41
37	ING. AGROINDUSTRIAL - SICUANI	5	6	11	15	8	23	0	0	0	0	0	0	7	19	26	27	33	60
38	ING. AGROP. - ANDAHUAYLAS	1	3	4	1	4	5	0	0	0	0	0	0	12	30	42	14	37	51
39	ING. AGROP. - SANTO TOMAS	5	0	5	13	8	21	0	0	0	0	0	0	5	16	21	23	24	47
40	ING. INDS. ALIMENT. - QUILLABAMBA	11	6	17	11	7	18	0	0	0	0	0	0	12	10	22	34	23	57
41	ING. FORESTAL - PTO. MALDONADO	10	4	14	4	13	17	0	0	0	0	0	0	9	17	26	23	34	57
42	MEDICINA VETERINARIA - ESPINAR	2	3	5	10	4	14	0	0	0	0	0	0	17	18	35	29	25	54
43	MEDICINA VETERINARIA - SICUANI	9	12	21	8	6	14	0	0	0	0	0	0	17	18	35	34	36	70
44	OBSTETRICIA - ANDAHUAYLAS	39	1	40	15	5	20	0	0	0	0	0	0	103	7	110	157	13	170
	TOTAL	4402	3723	8125	369	291	660	1361	1458	2819	2350	2555	4905	2925	3497	6422	11,407	11,524	22,931
	Porcentaje %			35.43			2.88			12.3			21.39			28			100

Fuente: Centro de Computo Elaborado en el Area de Estadística.

ANUARIO ESTADISTICO: 2011-2015-I

CUADRO Nº 83
INGRESANTES POR TODA MODALIDAD, SEGÚN GENERO, CARRERAS PROFESIONALES 2014-I

Nº	CARRERAS PROFESIONALES	1ra.OPORTUNIDAD			DIRIMENCIA			CEPRU INTENSIVO			CEPRU ORDINARIO			EXAMEN ORDINARIO			TOTAL		
		F	M	TOTAL	F	M	TOTAL	F	M	TOTAL	F	M	TOTAL	F	M	TOTAL	F	M	TOTAL
1	AGRONOMIA	7	9	16	6	4	10	0	0	0	3	4	7	4	6	10	20	23	43
2	ANTROPOLOGIA	4	0	4	2	1	3	1	0	1	3	2	5	3	6	9	13	9	22
3	ARQUEOLOGIA	2	2	4	2	1	3	0	0	0	1	4	5	2	2	4	7	9	16
4	ARQUITECTURA	3	4	7	3	2	5	0	2	2	3	7	10	5	4	9	14	19	33
5	BIOLOGIA	10	6	16	7	2	9	1	0	1	11	10	21	15	9	24	44	27	71
6	CIENCIAS ADMINISTRATIVAS	7	3	10	6	1	7	0	3	3	7	9	16	8	5	13	28	21	49
7	CIENCIAS DE LA COMUNICACIÓN	7	3	10	6	0	6	0	3	3	9	5	14	6	6	12	28	17	45
8	CONTABILIDAD	9	9	18	10	1	11	4	1	5	15	11	26	11	11	22	49	33	82
9	DERECHO	7	6	13	7	1	8	3	1	4	11	8	19	7	9	16	35	25	60
10	ECONOMIA	9	7	16	6	4	10	2	4	6	13	12	25	9	10	19	39	37	76
11	EDUCACION CUSCO	0	0	0	0	0	0	13	6	19	31	20	51	0	0	0	44	26	70
	EDU.- CIENCIAS NATURALES	1	1	2	0	0	0	0	0	0	0	0	0	8	2	10	9	3	12
	EDU.- EDUCACION FISICA	0	4	4	2	3	5	0	0	0	0	0	0	3	7	10	5	14	19
	EDU.- EDUCACION PRIMARIA	10	0	10	5	1	6	0	0	0	0	0	0	3	15	18	18	16	34
	EDU.- FILOSOFIA Y CS. HISTO. SC.	7	5	12	6	1	7	0	0	0	0	0	0	9	7	16	22	13	35
	EDU.- LENGUAJE Y LITERATURA	8	0	8	3	2	5	0	0	0	0	0	0	8	2	10	19	4	23
	EDU.- MATEMATICAS	3	2	5	1	4	5	0	0	0	0	0	0	8	7	15	12	13	25
12	ENFERMERIA	12	0	12	7	0	7	0	0	0	10	0	10	17	2	19	46	2	48
13	FARMACIA Y BIOQUIMICA	7	3	10	6	1	7	2	0	2	13	1	14	12	4	16	40	9	49
14	FISICA	2	16	18	4	7	11	0	0	0	1	1	2	3	11	14	10	35	45
15	HISTORIA	9	5	14	7	2	9	2	3	5	14	8	22	8	9	17	40	27	67
16	ING. CIVIL	1	9	10	4	3	7	0	3	3	2	14	16	3	12	15	10	41	51
17	ING. DE MINAS	1	9	10	0	7	7	0	3	3	0	15	15	1	12	13	2	46	48
18	ING. ELECTRICA	3	11	14	1	8	9	0	4	4	3	16	19	2	12	14	9	51	60
19	ING. ELECTRONICA	1	5	6	0	4	4	0	2	2	0	10	10	1	7	8	2	28	30
20	ING. GEOLOGICA	4	7	11	3	3	6	1	2	3	3	11	14	0	12	12	11	35	46
21	ING. INFORMATICA Y DE SISTEMAS	2	9	11	2	5	7	1	3	4	5	11	16	3	11	14	13	39	52
22	ING. MECANICA	0	6	6	0	4	4	0	2	2	0	10	10	0	9	9	0	31	31
23	ING. METALURGICA	2	14	16	5	5	10	1	4	5	1	19	20	2	15	17	11	57	68
24	ING. QUIMICA	11	5	16	6	4	10	2	2	4	0	4	4	6	23	29	25	38	63
25	ING. PETROQUIMICA	0	4	4	2	1	3	1	1	2	0	6	6	2	3	5	5	15	20
26	MATEMATICA	3	9	12	1	7	8	0	2	2	1	1	2	4	13	17	9	32	41
27	MEDICINA HUMANA	3	5	8	0	5	5	1	1	2	7	6	13	3	6	9	14	23	37
28	ODONTOLOGIA	3	3	6	3	1	4	2	0	2	3	5	8	6	1	7	17	10	27
29	PSICOLOGIA	6	1	7	4	1	5	2	0	2	11	38	49	7	1	8	30	41	71
30	QUIMICA	3	1	4	4	8	12	0	0	0	0	0	0	5	4	9	12	13	25
31	TURISMO	6	5	11	4	3	7	2	1	3	6	10	16	7	5	12	25	24	49
32	ZOOTECNIA	3	5	8	3	7	10	1	1	2	5	1	6	1	5	6	13	19	32
	SUB TOTAL	176	193	369	138	114	252	42	54	96	192	279	471	202	285	487	750	925	1675
33	AGRONOMIA TROPICAL - QUILLABAMBA	2	3	5	11	2	13	0	0	0	0	0	0	8	17	25	21	22	43
34	ECOTURISMO - QUILLABAMBA	11	6	17	8	1	9	0	0	0	0	0	0	10	9	19	29	16	45
35	EDUCACION - YANAOCA	0	0	0	1	0	1	0	0	0	0	0	0	14	2	16	15	2	17
36	EDUCACION - ESPINAR	0	0	0	2	1	3	0	0	0	0	0	0	12	9	21	14	10	24
37	ING. AGROINDUSTRIAL - SICUANI	0	0	0	6	6	12	0	0	0	0	0	0	6	15	21	12	21	33
38	ING. AGROP. - ANDAHUAYLAS	0	0	0	2	0	2	0	0	0	0	0	0	4	10	14	6	10	16
39	ING. AGROP. - SANTO TOMAS	0	0	0	4	5	9	0	0	0	0	0	0	2	6	8	6	11	17
40	ING. INDS. ALIMENT. - QUILLABAMBA	0	1	1	6	2	8	0	0	0	0	0	0	4	2	6	10	5	15
41	ING. FORESTAL - PTO. MALDONADO	0	0	0	2	5	7	0	0	0	0	0	0	10	10	20	12	15	27
42	MEDICINA VETERINARIA - ESPINAR	0	0	0	3	0	3	0	0	0	0	0	0	6	8	14	9	8	17
43	MEDICINA VETERINARIA - SICUANI	1	0	1	1	4	5	0	0	0	0	0	0	6	9	15	8	13	21
44	OBSTETRICIA - ANDAHUAYLAS	1	0	1	6	0	6	0	0	0	0	0	0	15	1	16	22	1	23
	TOTAL	191	203	394	190	140	330	42	54	96	192	279	471	299	383	682	914	1059	1973
	Porcentaje %			19.97			16.73			4.87			23.87			34.57			100

Fuente: Centro de Computo Elaborado en el Area de Estadística

ANUARIO ESTADISTICO: 2011-2015-I

**CUADRO N° 84
ALUMNOS MATRICULADOS POR GENERO, SEGÚN CARRERAS PROFESIONALES SEMESTRE
ACADEMICO 2014-I**

N°	CARRERA PROFESIONAL	GENERO		TOTAL
		F	M	
1	AGRONOMIA	189	249	438
2	ANTROPOLOGIA	238	218	456
3	ARQUEOLOGIA	219	236	455
4	ARQUITECTURA	186	276	462
5	BIOLOGIA	369	288	657
6	CIENCIAS ADMINISTRATIVAS	392	260	652
7	CIENCIAS DE LA COMUNICACIÓN	292	214	506
8	CONTABILIDAD	522	293	815
9	DERECHO	320	322	642
10	ECONOMIA	424	429	853
11	EDUCACION CUSCO	611	387	998
	EDU. CIENCIAS NATURALES	73	38	111
	EDU. EDUCACION FISICA	32	68	100
	EDU. EDUCACION PRIMARIA	145	27	172
	EDU. FILOSOFIA Y CS. HIST. SC.	129	106	235
	EDU. LENGUAJE Y LITERATURA	168	71	239
	EDU- MATEMATICAS	64	77	141
12	ENFERMERIA	371	39	410
13	FARMACIA Y BIOQUIMICA	287	148	435
14	FISICA	40	107	147
15	HISTORIA	286	182	468
16	ING. CIVIL	111	652	763
17	ING. DE MINAS	94	628	722
18	ING. ELECTRICA	87	430	517
19	ING. ELECTRONICA	74	376	450
20	ING. GEOLOGICA	189	444	633
21	ING. INFORMATICA Y DE SISTEMAS	134	397	531
22	ING. MECANICA	48	485	533
23	ING. METALURGICA	92	316	408
24	ING. QUIMICA	132	194	326
25	ING. PETROQUIMICA	15	31	46
26	MATEMATICA	45	102	147
27	MEDICINA HUMANA	195	298	493
28	ODONTOLOGIA	149	118	267
29	PSICOLOGIA	162	81	243
30	QUIMICA	53	52	105
31	TURISMO	376	296	672
32	ZOOTECNIA	178	234	412
	SUB TOTAL	6,882	8,780	15,662
	SEDES			
33	AGRONOMIA TROPICAL – QUILLABAMBA	140	287	427
34	ECOTURISMO – QUILLABAMBA	141	80	221
35	EDUCACION - YANAOCA	91	74	165
36	EDUCACION - ESPINAR	66	60	126
37	ING. AGROINDUSTRIAL – SICUANI	98	133	231
38	ING. AGROP. – ANDAHUAYLAS	52	126	178
39	ING. AGROP.- SANTO TOMAS	64	97	161
40	ING. INDS. ALIMENTARIAS – QUILLABAMBA	73	93	166
41	ING. FORESTAL – PUERTO MALDONADO	54	71	125
42	MEDICINA VETERINARIA - ESPINAR	48	69	117
43	MEDICINA VETERINARIA - SICUANI	55	71	126
44	OBSTETRICIA – ANDAHUAYLAS	268	64	332
	TOTAL	8,032	10,005	18,037

FUENTE: Centro de Computo.

Elaborado por el Área de Estadística.

ANUARIO ESTADISTICO: 2011-2015-I

CUADRO N° 85
ALUMNOS EGRESADOS POR GENERO, SEGÚN CARRERAS PROFESIONALES SEMESTRE ACADEMICO
2014-I

N°	CARRERA PROFESIONAL	GENERO		TOTAL
		F	M	
1	AGRONOMIA	7	13	20
2	ANTROPOLOGIA	24	19	43
3	ARQUEOLOGIA	8	12	20
4	ARQUITECTURA	10	13	23
5	BIOLOGIA	23	25	48
6	CIENCIAS ADMINISTRATIVAS	43	29	72
7	CIENCIAS DE LA COMUNICACIÓN	15	19	34
8	CONTABILIDAD	60	36	96
9	DERECHO	20	12	32
10	ECONOMIA	42	36	78
11	EDUCACION CUSCO	23	21	44
12	ENFERMERIA	0	0	0
13	FARMACIA Y BIOQUIMICA	5	1	6
14	FISICA	0	0	0
15	HISTORIA	14	11	25
16	ING. CIVIL	8	14	22
17	ING. DE MINAS	1	7	8
18	ING. ELECTRICA	1	5	6
19	ING. ELECTRONICA	0	5	5
20	ING. GEOLOGICA	1	1	2
21	ING. INFORMATICA Y DE SISTEMAS	0	3	3
22	ING. MECANICA	0	19	19
23	ING. METALURGICA	0	0	0
24	ING. QUIMICA	10	8	18
25	ING. PETROQUIMICA	0	0	0
26	MATEMATICA	0	0	0
27	MEDICINA HUMANA	0	0	0
28	ODONTOLOGIA	0	0	0
29	PSICOLOGIA	0	0	0
30	QUIMICA	0	3	3
31	TURISMO	49	40	89
32	ZOOTECNIA	6	11	17
SUB TOTAL		370	363	733
SEDES				
33	AGRONOMIA TROPICAL - QUILLABAMBA	5	19	24
34	ECOTURISMO - QUILLABAMBA	1	1	2
35	EDUCACION - YANAoca	1	4	5
36	EDUCACION - ESPINAR	2	4	6
37	ING. AGROINDUSTRIAL - SICUANI	0	0	0
38	ING. AGROP. - ANDAHUAYLAS	8	27	35
39	ING. AGROP.- SANTO TOMAS	3	7	10
40	ING. INDS. ALIMENT. - QUILLABAMBA	0	0	0
41	ING. FORESTAL - PTO. MALDONADO	5	7	12
42	MEDICINA VETERINARIA - ESPINAR	0	0	0
43	MEDICINA VETERINARIA - SICUANI	0	0	0
44	OBSTETRICIA - ANDAHUAYLAS	1	0	1
TOTAL		396	432	828
Porcentaje %		47.83	52.17	100.00

FUENTE: Centro de Computo.
Elaborado por el Area de Estadística.

ANUARIO ESTADISTICO: 2011-2015-I

CUADRO N° 86

**EXAMEN PRIMERA OPORTUNIDAD: POSTULANTES POR GENERO,
SEGÚN CARRERAS PROFESIONALES SEMESTRE ACADEMICO 2014-I**

N°	CARRERA PROFESIONAL	GENERO		TOTAL
		F	M	
1	AGRONOMIA	86	113	199
2	ANTROPOLOGIA	29	14	43
3	ARQUEOLOGIA	59	58	117
4	ARQUITECTURA	202	151	353
5	BIOLOGIA	91	63	154
6	CIENCIAS ADMINISTRATIVAS	483	202	685
7	CIENCIAS DE LA COMUNICACIÓN	102	34	136
8	CONTABILIDAD	630	211	841
9	DERECHO	314	189	503
10	ECONOMIA	352	208	560
11	EDUCACION CUSCO			
	EDU. - CIENCIAS NATURALES	7	12	19
	EDU. - EDUCACION FISICA	10	19	29
	EDU. - EDUCACION PRIMARIA	59	8	67
	EDU. - FILOSOFIA Y CS. HISTO. SC.	33	22	55
	EDU. - LENGUAJE Y LITERATURA	26	12	38
	EDU. - MATEMATICAS	11	10	21
12	ENFERMERIA	171	8	179
13	FARMACIA Y BIOQUIMICA	79	27	106
14	FISICA	9	35	44
15	HISTORIA	92	44	136
16	ING. CIVIL	197	441	638
17	ING. DE MINAS	73	286	359
18	ING. ELECTRICA	30	142	172
19	ING. ELECTRONICA	11	75	86
20	ING. GEOLOGICA	99	136	235
21	ING. INFORMATICA Y DE SISTEMAS	57	229	286
22	ING. MECANICA	9	208	217
23	ING. METALURGICA	31	140	171
24	ING. QUIMICA	49	63	112
25	ING. PETROQUIMICA	14	32	46
26	MATEMATICA	9	23	32
27	MEDICINA HUMANA	225	123	348
28	ODONTOLOGIA	80	36	116
29	PSICOLOGIA	216	48	264
30	QUIMICA	22	20	42
31	TURISMO	191	111	302
32	ZOOTECNIA	58	59	117
	SUB TOTAL	4216	3612	7828
	SEDES			
33	AGRONOMIA TROPICAL - QUILLABAMBA	46	54	100
34	ECOTURISMO - QUILLABAMBA	52	22	74
35	EDUCACION - YANAOCA	4	0	4
36	EDUCACION - ESPINAR	2	0	2
37	ING. AGROINDUSTRIAL - SICUANI	5	6	11
38	ING. AGROPECUARIA - ANDAHUAYLAS	1	3	4
39	ING. AGROPECUARIA - SANTO TOMAS	5	0	5
40	ING. INDUSTRIA ALIMENTARIA - QUILLABAMBA	11	6	17
41	ING. FORESTAL - PUERTO - MALDONADO	10	4	14
42	MEDICINA VETERINARIA - ESPINAR	2	3	5
43	MEDICINA VETERINARIA - SICUANI	9	12	21
44	OBSTETRICIA - ANDAHUAYLAS	39	1	40
	TOTAL	4402	3723	8125
	Porcentaje %	54.18	45.82	100

FUENTE: Centro de Computo.

Elaborado por el Area de Estadística.

ANUARIO ESTADISTICO: 2011-2015-I

CUADRO N° 87
EXAMEN PRIMERA OPORTUNIDAD: INGRESANTES POR GENERO, SEGÚN CARRERAS PROFESIONALES SEMESTRE
ACADEMICO 2014-I

N°	CARRERA PROFESIONAL	GENERO		TOTAL
		F	M	
1	AGRONOMIA	7	9	16
2	ANTROPOLOGIA	4	0	4
3	ARQUEOLOGIA	2	2	4
4	ARQUITECTURA	3	4	7
5	BIOLOGIA	10	6	16
6	CIENCIAS ADMINISTRATIVAS	7	3	10
7	CIENCIAS DE LA COMUNICACIÓN	7	3	10
8	CONTABILIDAD	9	9	18
9	DERECHO	7	6	13
10	ECONOMIA	9	7	16
11	EDUCACION CUSCO			
	EDU. - CIENCIAS NATURALES	1	1	2
	EDU. - EDUCACION FISICA	0	4	4
	EDU. - EDUCACION PRIMARIA	10	0	10
	EDU. - FILOSOFIA Y CS. HISTO. SC.	7	5	12
	EDU. - LENGUAJE Y LITERATURA	8	0	8
	EDU. - MATEMATICAS	3	2	5
12	ENFERMERIA	12	0	12
13	FARMACIA Y BIOQUIMICA	7	3	10
14	FISICA	2	16	18
15	HISTORIA	9	5	14
16	ING. CIVIL	1	9	10
17	ING. DE MINAS	1	9	10
18	ING. ELECTRICA	3	11	14
19	ING. ELECTRONICA	1	5	6
20	ING. GEOLOGICA	4	7	11
21	ING. INFORMATICA Y DE SISTEMAS	2	9	11
22	ING. MECANICA	0	6	6
23	ING. METALURGICA	2	14	16
24	ING. QUIMICA	11	5	16
25	ING. PETROQUIMICA	0	4	4
26	MATEMATICA	3	9	12
27	MEDICINA HUMANA	3	5	8
28	ODONTOLOGIA	3	3	6
29	PSICOLOGIA	6	1	7
30	QUIMICA	3	1	4
31	TURISMO	6	5	11
32	ZOOTECNIA	3	5	8
	SUB TOTAL	176	193	369
	SEDES			
33	AGRONOMIA TROPICAL - QUILLABAMBA	2	3	5
34	ECOTURISMO - QUILLABAMBA	11	6	17
35	EDUCACION - YANAoca	0	0	0
36	EDUCACION - ESPINAR	0	0	0
37	ING. AGROINDUSTRIAL - SICUANI	0	0	0
38	ING. AGROPECUARIA - ANDAHUAYLAS	0	0	0
39	ING. AGROPECUARIA - SANTO TOMAS	0	0	0
40	ING. INDS. ALIMENTARIA - QUILLABAMBA	0	1	1
41	ING. FORESTAL – PUERTO MALDONADO	0	0	0
42	MEDICINA VETERINARIA - ESPINAR	0	0	0
43	MEDICINA VETERINARIA - SICUANI	1	0	1
44	OBSTETRICIA - ANDAHUAYLAS	1	0	1
	TOTAL	191	203	394
	Porcentaje %	48.48	51.52	100

FUENTE: Centro de Computo.
 Elaborado por el Area de Estadística.

ANUARIO ESTADISTICO: 2011-2015-I

CUADRO Nº 88
EXAMEN DE DIRIMENCIA: POSTULANTES POR GENERO, SEGÚN CARRERAS PROFESIONALES SEMESTRE ACADEMICO
2014-I

Nº	CARRERA PROFESIONAL	GENERO		TOTAL
		F	M	
1	AGRONOMIA	17	3	20
2	ANTROPOLOGIA	4	7	11
3	ARQUEOLOGIA	4	7	11
4	ARQUITECTURA	3	6	9
5	BIOLOGIA	10	5	15
6	CIENCIAS ADMINISTRATIVAS	8	5	13
7	CIENCIAS DE LA COMUNICACIÓN	5	4	9
8	CONTABILIDAD	11	7	18
9	DERECHO	7	4	11
10	ECONOMIA	10	4	14
11	EDUCACION CUSCO			
	EDU. - CIENCIAS NATURALES	2	4	6
	EDU. - EDUCACION FISICA	1	2	3
	EDU. - EDUCACION PRIMARIA	2	1	3
	EDU. - FILOSOFIA Y CS. HISTO. SC.	1	4	5
	EDU. - LENGUAJE Y LITERATURA	2	3	5
	EDU. - MATEMATICAS	2	3	5
12	ENFERMERIA	11	3	14
13	FARMACIA Y BIOQUIMICA	8	4	12
14	FISICA	15	8	23
15	HISTORIA	7	7	14
16	ING. CIVIL	8	8	16
17	ING. DE MINAS	5	9	14
18	ING. ELECTRICA	8	10	18
19	ING. ELECTRONICA	7	2	9
20	ING. GEOLOGICA	7	11	18
21	ING. INFORMATICA Y DE SISTEMAS	9	5	14
22	ING. MECANICA	5	4	9
23	ING. METALURGICA	9	9	18
24	ING. QUIMICA	9	9	18
25	ING. PETROQUIMICA	0	0	0
26	MATEMATICA	9	5	14
27	MEDICINA HUMANA	3	6	9
28	ODONTOLOGIA	5	3	8
29	PSICOLOGIA	6	3	9
30	QUIMICA	12	10	22
31	TURISMO	11	7	18
32	ZOOTECNIA	13	7	20
	SUB TOTAL	256	199	455
	SEDES			
33	AGRONOMIA TROPICAL - QUILLAB.	11	11	22
34	ECOTURISMO – QUILLABAMBA	10	13	23
35	EDUCACION - YANAoca	9	5	14
36	EDUCACION - ESPINAR	6	8	14
37	ING. AGROINDUSTRIAL – SICUANI	15	8	23
38	ING. AGROPECUARIA – ANDAHUAYLAS	1	4	5
39	ING. AGROPECUARIA - SANTO TOMAS	13	8	21
40	ING. INDS. ALIMENTARIA - QUILLAB.	11	7	18
41	ING. FORESTAL – PUERTO MALDONADO	4	13	17
42	MEDICINA VETERINARIA - ESPINAR	10	4	14
43	MEDICINA VETERINARIA - SICUANI	8	6	14
44	OBSTETRICIA – ANDAHUAYLAS	15	5	20
	TOTAL	369	291	660
	Porcentaje %	55.91	44.09	100.00

Elaborado por el Area de Estadística.

ANUARIO ESTADISTICO: 2011-2015-I

CUADRO N° 89
EXAMEN DE DIRIMENCIA: INGRESANTES POR GENERO, SEGÚN CARRERAS PROFESIONALES SEMESTRE ACADEMICO
2014-I

N°	CARRERA PROFESIONAL	GENERO		TOTAL
		F	M	
1	AGRONOMIA	6	4	10
2	ANTROPOLOGIA	2	1	3
3	ARQUEOLOGIA	2	1	3
4	ARQUITECTURA	3	2	5
5	BIOLOGIA	7	2	9
6	CIENCIAS ADMINISTRATIVAS	6	1	7
7	CIENCIAS DE LA COMUNICACIÓN	6	0	6
8	CONTABILIDAD	10	1	11
9	DERECHO	7	1	8
10	ECONOMIA	6	4	10
11	EDUCACION CUSCO			
	EDU. - CIENCIAS NATURALES			
	EDU. - EDUCACION FISICA	2	3	5
	EDU. - EDUCACION PRIMARIA	5	1	6
	EDU. - FILOSOFIA Y CS. HISTO. SC.	6	1	7
	EDU. - LENGUAJE Y LITERATURA	3	2	5
	EDU. - MATEMATICAS	1	4	5
12	ENFERMERIA	7	0	7
13	FARMACIA Y BIOQUIMICA	6	1	7
14	FISICA	4	7	11
15	HISTORIA	7	2	9
16	ING. CIVIL	4	3	7
17	ING. DE MINAS	0	7	7
18	ING. ELECTRICA	1	8	9
19	ING. ELECTRONICA	0	4	4
20	ING. GEOLOGICA	3	3	6
21	ING. INFORMATICA Y DE SISTEMAS	2	5	7
22	ING. MECANICA	0	4	4
23	ING. METALURGICA	5	5	10
24	ING. QUIMICA	6	4	10
25	ING. PETROQUIMICA	2	1	3
26	MATEMATICA	1	7	8
27	MEDICINA HUMANA	0	5	5
28	ODONTOLOGIA	3	1	4
29	PSICOLOGIA	4	1	5
30	QUIMICA	4	8	12
31	TURISMO	4	3	7
32	ZOOTECNIA	3	7	10
	SUB TOTAL	138	114	252
	SEDES			
33	AGRONOMIA TROPICAL - QUILLAB.	11	2	13
34	ECOTURISMO - QUILLABAMBA	8	1	9
35	EDUCACION - YANAoca	1	0	1
36	EDUCACION - ESPINAR	2	1	3
37	ING. AGROINDUSTRIAL - SICUANI	6	6	12
38	ING. AGROPECUARIA - ANDAHUAYLAS	2	0	2
39	ING. AGROPECUARIA - SANTO TOMAS	4	5	9
40	ING. INDS. ALIMENTARIA - QUILLAB.	6	2	8
41	ING. FORESTAL – PUERTO MALDONADO	2	5	7
42	MEDICINA VETERINARIA - ESPINAR	3	0	3
43	MEDICINA VETERINARIA - SICUANI	1	4	5
44	OBSTETRICIA - ANDAHUAYLAS	6	0	6
	TOTAL	190	140	330
	Porcentaje %	57.57	42.43	100.00

FUENTE: Centro de Computo.
 Elaborado por el Area de Estadística.

ANUARIO ESTADISTICO: 2011-2015-I

CUADRO N° 90

EXAMEN ORDINARIO: POSTULANTES POR GENERO, SEGÚN CARRERAS PROFESIONALES SEMESTRE ACADEMICO 2014-II

N°	CARRERA PROFESIONAL	GENERO		TOTAL
		F	M	
1	AGRONOMIA	44	80	124
2	ANTROPOLOGIA	30	22	52
3	ARQUEOLOGIA	28	34	62
4	ARQUITECTURA	112	105	217
5	BIOLOGIA	107	54	161
6	CIENCIAS ADMINISTRATIVAS	301	167	468
7	CIENCIAS DE LA COMUNICACIÓN	44	39	83
8	CONTABILIDAD	400	162	562
9	DERECHO	185	124	309
10	ECONOMIA	262	240	502
11	EDUCACION CUSCO			0
	EDU. - CIENCIAS NATURALES	8	9	17
	EDU. - EDUCACION FISICA	9	11	20
	EDU. - EDUCACION PRIMARIA	32	5	37
	EDU. - FILOSOFIA Y CS. HISTO. SC.	38	19	57
	EDU. - LENGUAJE Y LITERATURA	24	11	35
	EDU. - MATEMATICAS	6	6	12
12	ENFERMERIA	79	6	85
13	FARMACIA Y BIOQUIMICA	73	34	107
14	FISICA	10	55	65
15	HISTORIA	37	35	72
16	ING. CIVIL	75	328	403
17	ING. DE MINAS	29	240	269
18	ING. ELECTRICA	17	110	127
19	ING. ELECTRONICA	5	63	68
20	ING. GEOLOGICA	79	173	252
21	ING. INFORMATICA Y DE SISTEMAS	20	113	133
22	ING. MECANICA	4	155	159
23	ING. METALURGICA	24	113	137
24	ING. QUIMICA	31	51	82
25	ING. PETROQUIMICA	10	34	44
26	MATEMATICA	11	29	40
27	MEDICINA HUMANA	115	94	209
28	ODONTOLOGIA	55	43	98
29	PSICOLOGIA	160	61	221
30	QUIMICA	6	10	16
31	TURISMO	99	83	182
32	ZOOTECNIA	29	33	62
	SUB TOTAL	2598	2951	5549
	SEDES			0
33	AGRONOMIA TROPICAL - QUILLABAMBA	65	62	127
34	ECOTURISMO - QUILLABAMBA	9	4	13
35	EDUCACION - YANAOCA	7	5	12
36	EDUCACION - ESPINAR	10	7	17
37	ING. AGROINDUSTRIAL - SICUANI	15	15	30
38	ING. AGROP. - ANDAHUAYLAS	1	27	28
39	ING. AGROP.- SANTO TOMAS	2	16	18
40	ING. INDS. ALIMENT. - QUILLABAMBA	8	2	10
41	ING. FORESTAL - PUERTO MALDONADO	12	4	16
42	MEDICINA VETERINARIA - ESPINAR	15	3	18
43	MEDICINA VETERINARIA - SICUANI	19	7	26
44	OBSTETRICIA - ANDAHUAYLAS	22	64	86
	TOTAL	2783	3167	5950
	Porcentaje %	46.77	53.23	100.00

FUENTE: Centro de Computo.

Elaborado por el Area de Estadística.

ANUARIO ESTADISTICO: 2011-2015-I

CUADRO N° 91
EXAMEN ORDINARIO: INGRESANTES POR GENERO, SEGÚN CARRERAS PROFESIONALES SEMESTRE ACADEMICO 2014-II

N°	CARRERA PROFESIONAL	GENERO		TOTAL
		F	M	
1	AGRONOMIA	5	6	11
2	ANTROPOLOGIA	4	5	9
3	ARQUEOLOGIA	2	4	6
4	ARQUITECTURA	7	4	11
5	BIOLOGIA	16	15	31
6	CIENCIAS ADMINISTRATIVAS	6	10	16
7	CIENCIAS DE LA COMUNICACIÓN	7	8	15
8	CONTABILIDAD	20	10	30
9	DERECHO	13	7	20
10	ECONOMIA	18	7	25
11	EDUCACION CUSCO			0
	EDU. - CIENCIAS NATURALES	7	7	14
	EDU. - EDUCACION FISICA	3	5	8
	EDU. - EDUCACION PRIMARIA	12	2	14
	EDU. - FILOSOFIA Y CS. HISTO. SC.	11	7	18
	EDU. - LENGUAJE Y LITERATURA	9	3	12
	EDU. - MATEMATICAS	5	5	10
12	ENFERMERIA	6	2	8
13	FARMACIA Y BIOQUIMICA	14	11	25
14	FISICA	5	46	51
15	HISTORIA	14	9	23
16	ING. CIVIL	1	18	19
17	ING. DE MINAS	0	17	17
18	ING. ELECTRICA	3	18	21
19	ING. ELECTRONICA	1	10	11
20	ING. GEOLOGICA	5	9	14
21	ING. INFORMATICA Y DE SISTEMAS	2	12	14
22	ING. MECANICA	0	10	10
23	ING. METALURGICA	5	37	42
24	ING. QUIMICA	17	25	42
25	ING. PETROQUIMICA	1	7	8
26	MATEMATICA	8	23	31
27	MEDICINA HUMANA	5	8	13
28	ODONTOLOGIA	5	3	8
29	PSICOLOGIA	11	3	14
30	QUIMICA	5	8	13
31	TURISMO	5	12	17
32	ZOOTECNIA	1	2	3
	SUB TOTAL	259	395	654
	SEDES			0
33	AGRONOMIA TROPICAL - QUILLABAMBA	8	17	25
34	ECOTURISMO - QUILLABAMBA	4	3	7
35	EDUCACION - YANAOCA	8	3	11
36	EDUCACION - ESPINAR	0	1	1
37	ING. AGROINDUSTRIAL - SICUANI	0	4	4
38	ING. AGROP. - ANDAHUAYLAS	5	15	20
39	ING. AGROP.- SANTO TOMAS	2	5	7
40	ING. INDS. ALIMENTARIAS - QUILLABAMBA	2	5	7
41	ING. FORESTAL - PUERTO MALDONADO	3	8	11
42	MEDICINA VETERINARIA - ESPINAR	0	0	0
43	MEDICINA VETERINARIA - SICUANI	1	0	1
44	OBSTETRICIA - ANDAHUAYLAS	20	0	20
	TOTAL	312	456	768
	Porcentaje %	40.63	59.37	100

FUENTE: Centro de Computo.

Elaborado por el Area de Estadística.

ANUARIO ESTADISTICO: 2011-2015-I

CUADRO Nº 92

POSTULANTES POR TODA MODALIDAD, SEGÚN GENERO, CARRERAS PROFESIONALES 2014-II

Nº	CARRERAS PROFESIONALES	DIRIMENCIA			CEPRU ORDINARIO			EXAMEN ORDINARIO			TOTAL		
		F	M	TOTAL	F	M	TOTAL	F	M	TOTAL	F	M	TOTAL
1	AGRONOMIA	7	8	15	20	40	60	44	80	124	71	128	199
2	ANTROPOLOGIA	3	4	7	20	29	49	30	22	52	53	55	108
3	ARQUEOLOGIA	2	2	4	27	33	60	28	34	62	57	69	126
4	ARQUITECTURA	4	5	9	115	98	213	112	105	217	231	208	439
5	BIOLOGIA	8	5	13	64	34	98	107	54	161	179	93	272
6	CIENCIAS ADMINISTRATIVAS	4	6	10	201	113	314	301	167	468	506	286	792
7	CIENCIAS DE LA COMUNICACIÓN	5	2	7	51	26	77	44	39	83	100	67	167
8	CONTABILIDAD	7	5	12	304	115	419	400	162	562	711	282	993
9	DERECHO	7	3	10	157	112	269	185	124	309	349	239	588
10	ECONOMIA	6	4	10	226	190	416	262	240	502	494	434	928
11	EDUCACION CUSCO			0			0			0	0	0	0
	EDU. - CIENCIAS NATURALES	5	4	9	2	1	3	8	9	17	15	14	29
	EDU. - EDUCACION FISICA	1	4	5	0	2	2	9	11	20	10	17	27
	EDU. - EDUCACION PRIMARIA	6	0	6	12	2	14	32	5	37	50	7	57
	EDU. - FILOSOFIA Y CS. HISTO. SC.	4	3	7	13	4	17	38	19	57	55	26	81
	EDU. - LENGUAJE Y LITERATURA	5	0	5	7	4	11	24	11	35	36	15	51
	EDU. - MATEMATICAS	2	3	5	2	2	4	6	6	12	10	11	21
12	ENFERMERIA	6	1	7	48	3	51	79	6	85	133	10	143
13	FARMACIA Y BIOQUIMICA	3	3	6	48	13	61	73	34	107	124	50	174
14	FISICA	1	9	10	0	2	2	10	55	65	11	66	77
15	HISTORIA	7	2	9	18	13	31	37	35	72	62	50	112
16	ING. CIVIL	1	5	6	73	367	440	75	328	403	149	700	849
17	ING. DE MINAS	0	6	6	20	192	212	29	240	269	49	438	487
18	ING. ELECTRICA	0	8	8	3	62	65	17	110	127	20	180	200
19	ING. ELECTRONICA	2	2	4	2	41	43	5	63	68	9	106	115
20	ING. GEOLOGICA	2	4	6	58	136	194	79	173	252	139	313	452
21	ING. INFORMATICA Y DE SISTEMAS	4	6	10	13	104	117	20	113	133	37	223	260
22	ING. MECANICA	0	4	4	4	97	101	4	155	159	8	256	264
23	ING. METALURGICA	1	9	10	5	49	54	24	113	137	30	171	201
24	ING. QUIMICA	3	7	10	5	17	22	31	51	82	39	75	114
25	ING. PETROQUIMICA	0	3	3	9	17	26	10	34	44	19	54	73
26	MATEMATICA	2	5	7	0	4	4	11	29	40	13	38	51
27	MEDICINA HUMANA	2	5	7	136	125	261	115	94	209	253	224	477
28	ODONTOLOGIA	0	3	3	45	26	71	55	43	98	100	72	172
29	PSICOLOGIA	4	1	5	140	63	203	160	61	221	304	125	429
30	QUIMICA	10	1	11	0	0	0	6	10	16	16	11	27
31	TURISMO	8	2	10	66	47	113	99	83	182	173	132	305
32	ZOOTECNIA	7	5	12	12	22	34	29	33	62	48	60	108
	SUB TOTAL	139	149	288	1926	2205	4131	2598	2951	5549	4663	5305	9968
33	AGRONOMIA TROPICAL - QUILLABAMBA	7	5	12	0	0	0	65	62	127	72	67	139
34	ECOTURISMO - QUILLABAMBA	7	2	9	0	0	0	9	4	13	16	6	22
35	EDUCACION - YANAQCA	1	3	4	0	0	0	7	5	12	8	8	16
36	EDUCACION - ESPINAR	3	2	5	0	0	0	10	7	17	13	9	22
37	ING. AGROINDUSTRIAL - SICUANI	6	8	14	0	0	0	15	15	30	21	23	44
38	ING. AGROP. - ANDAHUAYLAS	3	2	5	0	0	0	1	27	28	4	29	33
39	ING. AGROP. - SANTO TOMAS	1	4	5	0	0	0	2	16	18	3	20	23
40	ING. INDS. ALIMENTARIAS - QUILLABAMBA	6	0	6	0	0	0	8	2	10	14	2	16
41	ING. FORESTAL - PUERTO MALDONADO	8	7	15	0	0	0	12	4	16	20	11	31
42	MEDICINA VETERINARIA - ESPINAR	0	1	1	0	0	0	15	3	18	15	4	19
43	MEDICINA VETERINARIA - SICUANI	8	6	14	0	0	0	19	7	26	27	13	40
44	OBSTETRICIA - ANDAHUAYLAS	4	6	10	0	0	0	22	64	86	26	70	96
	TOTAL	193	195	388	1926	2205	4131	2783	3167	5950	4902	5567	10469
	Porcentaje %			3.71			39.46			56.83	46.81	53.19	100

Fuente: Centro de Computo
Elaborado en el Area de Estadística

ANUARIO ESTADISTICO: 2011-2015-I

CUADRO Nº 93

INGRESANTES POR TODA MODALIDAD, SEGÚN GENERO, CARRERAS PROFESIONALES 2014-II

Nº	CARRERAS PROFESIONALES	DIRIMENCIA			CEPRU ORDINARIO			EXAMEN ORDINARIO			TOTAL		
		F	M	TOTAL	F	M	TOTAL	F	M	TOTAL	F	M	TOTAL
1	AGRONOMIA	5	7	12	1	3	4	5	6	11	11	16	27
2	ANTROPOLOGIA	2	1	3	5	6	11	4	5	9	11	12	23
3	ARQUEOLOGIA	1	1	2	3	4	7	2	4	6	6	9	15
4	ARQUITECTURA	2	2	4	7	6	13	7	4	11	16	12	28
5	BIOLOGIA	6	3	9	11	6	17	16	15	31	33	24	57
6	CIENCIAS ADMINISTRATIVAS	1	5	6	9	10	19	6	10	16	16	25	41
7	CIENCIAS DE LA COMUNICACIÓN	4	2	6	10	7	17	7	8	15	21	17	38
8	CONTABILIDAD	5	5	10	11	19	30	20	10	30	36	34	70
9	DERECHO	7	1	8	15	8	23	13	7	20	35	16	51
10	ECONOMIA	6	4	10	16	14	30	18	7	25	40	25	65
11	EDUCACION CUSCO												
	EDU. - CIENCIAS NATURALES	5	4	9	4	3	7	7	7	14	16	14	30
	EDU. - EDUCACION FISICA	1	4	5	2	3	5	3	5	8	6	12	18
	EDU. - EDUCACION PRIMARIA	6	0	6	16	1	17	12	2	14	34	3	37
	EDU. - FILOSOFIA Y CS. HISTO. SC.	4	3	7	17	5	22	11	7	18	32	15	47
	EDU. - LENGUAJE Y LITERATURA	5	0	5	4	6	10	9	3	12	18	9	27
	EDU. - MATEMATICAS	2	3	5	3	0	3	5	5	10	10	8	18
12	ENFERMERIA	6	1	7	3	0	3	6	2	8	15	3	18
13	FARMACIA Y BIOQUIMICA	3	3	6	8	3	11	14	11	25	25	17	42
14	FISICA	1	9	10	0	1	1	5	46	51	6	56	62
15	HISTORIA	7	2	9	16	10	26	14	9	23	37	21	58
16	ING. CIVIL	1	5	6	2	17	19	1	18	19	4	40	44
17	ING. DE MINAS	0	6	6	0	19	19	0	17	17	0	42	42
18	ING. ELECTRICA	0	8	8	3	21	24	3	18	21	6	47	53
19	ING. ELECTRONICA	2	2	4	1	11	12	1	10	11	4	23	27
20	ING. GEOLOGICA	2	4	6	2	15	17	5	9	14	9	28	37
21	ING. INFORMATICA Y DE SISTEMAS	2	4	6	2	15	17	2	12	14	6	31	37
22	ING. MECANICA	0	4	4	0	12	12	0	10	10	0	26	26
23	ING. METALURGICA	1	9	10	2	10	12	5	37	42	8	56	64
24	ING. QUIMICA	3	7	10	7	4	11	17	25	42	27	36	63
25	ING. PETROQUIMICA	0	3	3	3	7	10	1	7	8	4	17	21
26	MATEMATICA	2	5	7	1	2	3	8	23	31	11	30	41
27	MEDICINA HUMANA	1	3	4	7	7	14	5	8	13	13	18	31
28	ODONTOLOGIA	0	3	3	2	8	10	5	3	8	7	14	21
29	PSICOLOGIA	4	1	5	7	8	15	11	3	14	22	12	34
30	QUIMICA	10	1	11	0	0	0	5	8	13	15	9	24
31	TURISMO	5	1	6	13	6	19	5	12	17	23	19	42
32	ZOOTECNIA	7	5	12	0	1	1	1	2	3	8	8	16
	SUB TOTAL	119	131	250	213	278	491	259	395	654	591	804	1395
33	AGRONOMIA TROPICAL - QUILLABAMBA	6	4	10	0	0	0	8	17	25	14	21	35
34	ECOTURISMO - QUILLABAMBA	7	2	9	0	0	0	4	3	7	11	5	16
35	EDUCACION - YANAOCA	1	3	4	0	0	0	8	3	11	9	6	15
36	EDUCACION - ESPINAR	3	2	5	0	0	0	0	1	1	3	3	6
37	ING. AGROINDUSTRIAL - SICUANI	4	7	11	0	0	0	0	4	4	4	11	15
38	ING. AGROP. - ANDAHUAYLAS	3	2	5	0	0	0	5	15	20	8	17	25
39	ING. AGROP. - SANTO TOMAS	1	4	5	0	0	0	2	5	7	3	9	12
40	ING. INDS. ALIMENT. ARIAS - QUILLABAMBA	6	0	6	0	0	0	2	5	7	8	5	13
41	ING. FORESTAL - PUERTO MALDONADO	8	7	15	0	0	0	3	8	11	11	15	26
42	MEDICINA VETERINARIA - ESPINAR	0	1	1	0	0	0	0	0	0	0	1	1
43	MEDICINA VETERINARIA - SICUANI	7	6	13	0	0	0	1	0	1	8	6	14
44	OBSTETRICIA - ANDAHUAYLAS	1	4	5	0	0	0	20	0	20	21	4	25
	TOTAL	166	173	339	213	278	491	312	456	768	691	907	1598
	Porcentaje %			21.21			30.72			48.06	43.24	56.76	100

Fuente: Centro de Computo
Elaborado en el Area de Estadística

ANUARIO ESTADISTICO: 2011-2015-I

CUADRO N° 94

ALUMNOS MATRICULADOS POR GENERO, SEGÚN CARRERAS PROFESIONALES SEMESTRE ACADEMICO 2014-II

N°	CARRERA PROFESIONAL	GENERO		TOTAL
		F	M	
1	AGRONOMIA	199	241	440
2	ANTROPOLOGIA	226	224	450
3	ARQUEOLOGIA	222	232	454
4	ARQUITECTURA	201	281	482
5	BIOLOGIA	374	290	664
6	CIENCIAS ADMINISTRATIVAS	386	261	647
7	CIENCIAS DE LA COMUNICACIÓN	290	207	497
8	CONTABILIDAD	497	282	779
9	DERECHO	323	327	650
10	ECONOMIA	427	425	852
11	EDUCACION CUSCO	665	410	1075
12	ENFERMERIA	370	31	401
13	FARMACIA Y BIOQUIMICA	288	147	435
14	FISICA	32	102	134
15	HISTORIA	289	177	466
16	ING. CIVIL	100	662	762
17	ING. DE MINAS	91	632	723
18	ING. ELECTRICA	84	437	521
19	ING. ELECTRONICA	70	379	449
20	ING. GEOLOGICA	182	459	641
21	ING. INFORMATICA Y DE SISTEMAS	131	389	520
22	ING. MECANICA	44	495	539
23	ING. METALURGICA	90	328	418
24	ING. QUIMICA	151	205	356
25	ING. PETROQUIMICA	20	41	61
26	MATEMATICA	46	104	150
27	MEDICINA HUMANA	191	284	475
28	ODONTOLOGIA	146	115	261
29	PSICOLOGIA	190	92	282
30	QUIMICA	54	46	100
31	TURISMO	366	297	663
32	ZOOTECNIA	162	229	391
	SUB TOTAL	6,907	8,831	15,738
	SEDES			
33	AGRONOMIA TROPICAL - QUILLABAMBA	146	271	417
34	ECOTURISMO - QUILLABAMBA	131	80	211
35	EDUCACION - YANAoca	103	71	174
36	EDUCACION - ESPINAR	61	51	112
37	ING. AGROINDUSTRIAL - SICUANI	68	84	152
38	ING. AGROPECUARIA - ANDAHUAYLAS	55	122	177
39	ING. AGROPECUARIA - SANTO TOMAS	62	107	169
40	ING. INDUSTRIAS ALIMENTARIAS - QUILLABAMBA	95	136	231
41	ING. FORESTAL - PUERTO MALDONADO	55	79	134
42	MEDICINA VETERINARIA - ESPINAR	44	71	115
43	MEDICINA VETERINARIA - SICUANI	61	76	137
44	OBSTETRICIA - ANDAHUAYLAS	288	68	356
	TOTAL	8,076	10,047	18,123
	Porcentaje %	44.56	55.44	100.00

FUENTE: Centro de Computo.

Elaborado por el Area de Estadística.

ANUARIO ESTADISTICO: 2011-2015-I

CUADRO N° 95

ALUMNOS EGRESADOS POR GENERO, SEGÚN CARRERAS PROFESIONALES SEMESTRE ACADEMICO 2014-II

N°	CARRERA PROFESIONAL	GENERO		TOTAL
		F	M	
1	AGRONOMIA	7	3	10
2	ANTROPOLOGIA	23	23	46
3	ARQUEOLOGIA	42	27	69
4	ARQUITECTURA	16	9	25
5	BIOLOGIA	18	16	34
6	CIENCIAS ADMINISTRATIVAS	49	28	77
7	CIENCIAS DE LA COMUNICACIÓN	20	13	33
8	CONTABILIDAD	54	25	79
9	DERECHO	11	12	23
10	ECONOMIA	33	34	67
11	EDUCACION CUSCO	13	20	33
12	ENFERMERIA	0	0	0
13	FARMACIA Y BIOQUIMICA	25	10	35
14	FISICA	0	0	0
15	HISTORIA	16	10	26
16	ING. CIVIL	4	25	29
17	ING. DE MINAS	35	166	201
18	ING. ELECTRICA	4	13	17
19	ING. ELECTRONICA	10	22	32
20	ING. GEOLOGICA	8	6	14
21	ING. INFORMATICA Y DE SISTEMAS	3	4	7
22	ING. MECANICA	0	20	20
23	ING. METALURGICA	0	7	7
24	ING. QUIMICA	12	7	19
25	ING. PETROQUIMICA	0	0	0
26	MATEMATICA	1	2	3
27	MEDICINA HUMANA	0	0	0
28	ODONTOLOGIA	10	18	28
29	PSICOLOGIA	0	0	0
30	QUIMICA	2	1	3
31	TURISMO	49	48	97
32	ZOOTECNIA	15	13	28
SUB TOTAL		480	582	1062
SEDES				
33	AGRONOMIA TROPICAL - QUILLABAMBA	2	18	20
34	ECOTURISMO - QUILLABAMBA	0	0	0
35	EDUCACION - YANAoca	6	7	13
36	EDUCACION - ESPINAR	2	1	3
37	ING. AGROINDUSTRIAL - SICUANI	0	0	0
38	ING. AGROP. - ANDAHUAYLAS	1	6	7
39	ING. AGROP.- SANTO TOMAS	2	12	14
40	ING. INDS. ALIMENT. - QUILLABAMBA	2	1	3
41	ING. FORESTAL - PTO. MALDONADO	5	7	12
42	MEDICINA VETERINARIA - ESPINAR	0	0	0
43	MEDICINA VETERINARIA - SICUANI	0	0	0
44	OBSTETRICIA - ANDAHUAYLAS	28	21	49
TOTAL		528	655	1183
Porcentaje %		44.63	55.37	100.00

FUENTE: Centro de Computo.

Elaborado por el Area de Estadística.

ANUARIO ESTADISTICO: 2011-2015-I

CUADRO N° 96

GRADUADOS POR GENERO, SEGÚN CARRERAS PROFESIONALES 2014

N°	CARRERA PROFESIONAL	GENERO		TOTAL
		M	F	
1	AGRONOMIA	32	21	53
2	ANTROPOLOGIA	34	23	57
3	ARQUEOLOGIA	44	56	100
4	ARQUITECTURA	28	23	51
5	BIOLOGIA	16	29	45
6	CIENCIAS ADMINISTRATIVAS	74	100	174
7	CIENCIAS DE LA COMUNICACIÓN	29	45	74
8	CONTABILIDAD	74	105	179
9	DERECHO	52	52	104
10	ECONOMIA	59	67	126
11	EDUCACION	53	64	117
12	ENFERMERIA	8	64	72
13	FARMACIA Y BIOQUIMICA	12	27	39
14	FISICA	1	2	3
15	HISTORIA	26	28	54
16	ING. CIVIL	83	16	99
17	ING. DE MINAS	58	6	64
18	ING. ELECTRICA	65	6	71
19	ING. ELECTRONICA	31	1	32
20	ING. GEOLOGICA	45	12	57
21	ING. INFORMATICA Y DE SISTEMAS	47	15	62
22	ING. MECANICA	30	3	33
23	ING. METALURGICA	16	4	20
24	ING. QUIMICA	11	8	19
25	MATEMATICA	10	4	14
26	MEDICINA HUMANA	31	8	39
27	ODONTOLOGIA	12	12	24
28	QUIMICA	0	1	1
29	TURISMO	48	63	111
30	ZOOTECNIA	29	22	51
	SUB TOTAL	1058	887	1945
	SEDES			
31	AGRONOMIA TROPICAL – QUILLABAMBA	28	16	44
32	ING. AGROINDUSTRIAL – SICUANI	5	13	18
33	ING. AGROP. – ANDAHUAYLAS	11	5	16
34	ING. INDS. ALIMENT. - QUILLABAMBA	2	1	3
35	ING. FORESTAL - PUERTO MALDONADO	8	10	18
36	OBSTETRICIA - ANDAHUAYLAS	3	31	34
37	PROCAM	104	223	327
	TOTAL	1219	1186	2405
	Porcentaje %	50.65	49.35	100

FUENTE: Registro de Grados y Títulos.

Elaborado por el Area de Estadística.

ANUARIO ESTADISTICO: 2011-2015-I

CUADRO N° 97
TITULADOS POR GENERO, SEGÚN CARRERAS PROFESIONALES 2014

N°	CARRERA PROFESIONAL	GENERO		TOTAL
		F	M	
1	AGRONOMIA	50	18	68
2	ANTROPOLOGIA	13	14	27
3	ARQUEOLOGIA	14	13	27
4	ARQUITECTURA	31	24	55
5	BIOLOGIA	20	23	43
6	CIENCIAS ADMINISTRATIVAS	35	61	96
7	CIENCIAS DE LA COMUNICACIÓN	12	18	30
8	CONTABILIDAD	99	157	256
9	DERECHO	18	13	31
10	ECONOMIA	80	96	176
11	EDUCACION	38	63	101
12	ENFERMERIA	7	46	53
13	FARMACIA Y BIOQUIMICA	11	12	23
14	FISICA	2	0	2
15	HISTORIA	5	4	9
16	ING. CIVIL	95	13	108
17	ING. DE MINAS	51	4	55
18	ING. ELECTRICA	30	4	34
19	ING. ELECTRONICA	20	5	25
20	ING. GEOLOGICA	33	7	40
21	ING. INFORMATICA Y DE SISTEMAS	21	15	36
22	ING. MECANICA	50	3	53
23	ING. METALURGICA	12	0	12
24	ING. QUIMICA	11	4	15
25	MATEMATICA	10	5	15
26	MEDICINA HUMANA	29	9	38
27	ODONTOLOGIA	10	9	19
28	QUIMICA	0	0	0
29	TURISMO	46	72	118
30	ZOOTECNIA	22	13	35
	SUB TOTAL	875	725	1600
	SEDES			0
31	AGRONOMIA TROPICAL - QUILLAB.	8	3	11
32	ING. AGROINDUSTRIAL - SICUANI	8	3	11
33	ING. AGROP. - ANDAHUAYLAS	6	0	6
34	ING. INDS. ALIMENT. - QUILLAB.	0	3	3
35	ING. FORESTAL - PTO. MALDONADO	6	3	9
36	OBSTETRICIA - ANDAHUAYLAS	12	40	52
37	POST GRADO	41	40	81
38	SEGUNDA ESPECIALIDAD	16	112	128
	TOTAL	972	929	1901
	Porcentaje %	51.13	48.87	100.00

FUENTE: Registro de Grados y Titulos.

Elaborado por el Area de Estadística.

ANUARIO ESTADISTICO: 2011-2015-I

CUADRO Nº 98

TITULADOS POR DIVERSAS MODALIDADES AÑO: 2014

Nº	CARRERAS PROFESIONALES	TITULADOS			Tesis	Examen Suficiencia	Modalidad * Profesional.	Informe	U.A.C.**
		M	F	T					
1	AGRONOMIA	50	18	68	68				
2	ANTROPOLOGIA	13	14	27	27				
3	ARQUEOLOGIA	14	13	27	27				
4	ARQUITECTURA	31	24	55	55				
5	BIOLOGIA	20	23	43	43				
6	CIENCIAS ADMINISTRATIVAS	35	61	96	16	79		1	
7	CIENCIAS DE LA COMUNICACIÓN	12	18	30	28	2			
8	CONTABILIDAD	99	157	256	88	115		53	
9	DERECHO	18	13	31	9	22			
10	ECONOMIA	80	96	176	64	111		1	
11	EDUCACION	38	63	101	71	2	28		
12	ENFERMERIA	7	46	53	53				
13	FARMACIA Y BIOQUIMICA	11	12	23	23				
14	FISICA	2	0	2	2				
15	HISTORIA	5	4	9	9				
16	ING.CIVIL	95	13	108	78		29	1	
17	ING.MINAS	51	4	55	6		48	1	
18	ING.ELECTRICA	30	4	34	23		9	2	
19	ING.ELECTRONICA	20	5	25			24	1	
20	IING. GEOLOGICA	33	7	40	40				
21	ING.INFORMATICA Y SISTEMAS	21	15	36	30			6	
22	ING. MECANICA	50	3	53	4		49		
23	ING. METALURGICA	12	0	12	11			1	
24	ING.QUIMICA	11	4	15	13			2	
25	MATEMATICAS	10	5	15	15				
26	MEDICINA HUMANA	29	9	38	38				
27	ODONTOLOGIA	10	9	19	19				
28	QUIMICA	0	0	0					
29	TURISMO	46	72	118	54		44		20
30	ZOOTECNIA	22	13	35	33			2	
31	INGENIERIA AGROINDUSTRIAL	8	3	11	11				
32	INDUSTRIAS ALIMENTARIAS	0	3	3	3				
33	AGRONOMIA TROPICAL	8	3	11	11				
34	ING. FORESTAL	6	3	9	9				
35	AGROPECUARIA (Andahuaylas)	6	0	6	6				
36	OBSTETRICIA	12	40	52		52			
37	POST GRADO	41	40	81	81				
38	SEGUNDA ESPECIALIDAD	16	112	128	52	38	38		
	TOTAL:	972	929	1901	1120	421	269	71	20
	Porcentajes %	51.13	48.87	100	58.92	22.15	14.15	3.73	1.05

Fuente: Resoluciones de Graduados y Titulados 2014

* Modalidades: CIPRO, PATREP, PROING

**Alumnos de la Universidad Andina

Elaboración Area de Estadística

ANUARIO ESTADISTICO: 2011-2015-I

CUADRO Nº 99

PERSONAL DOCENTE NOMBRADO POR NIVELES ACADEMICOS ALCANZADOS 2014

Nº	DEPARTAMENTOS ACADEMICOS	TITULO			MAESTRIA			DOCTORADO		
		M	F	T	M	F	T	M	F	T
1	AGRICULTURA	0	0	0	16	3	19	5	0	5
2	AGRONOMIA TROPICAL	6	4	10	6	2	8	1	0	1
3	ANTROPOLOGIA Y SOCIOLOGIA	4	0	4	9	2	11	2	6	8
4	ARQUEOLOGIA	3	4	7	1	0	1	0	0	0
5	ARQUITECTURA Y ARTES PLASTICAS	8	4	12	12	1	13	4	1	5
6	BIOLOGIA	8	6	14	11	15	26	2	2	4
7	CIENCIAS ADMINISTRATIVAS	0	1	1	15	2	17	5	0	5
8	CIENCIAS CONTABLES Y FINANCIERAS	1	1	2	13	4	17	6	1	7
9	CIENCIAS DE LA COMUNICACIÓN	4	0	4	7	5	12	0	1	1
10	CIENCIAS DEL DESARROLLO	2	0	2	1	0	1	0	0	0
11	CIENCIAS FORESTALES Y MEDIO AMBIENTE	1	0	1	3	0	3	0	0	0
12	DERECHO Y CIENCIAS POLITICAS	8	2	10	10	1	11	5	1	6
13	ECONOMIA	14	0	14	5	19	24	7	1	8
14	EDUCACION	0	0	0	19	10	29	12	4	16
15	EDUCACION (CANAS)	0	0	0	2	1	3	1	0	1
16	EDUCACION (ESPINAR)	2	1	3	0	0	0	0	0	0
17	ENFERMERIA	12	0	12	1	13	14	1	10	11
18	FARMACIA	2	4	6	1	5	6	1	0	1
19	FILOSOFIA Y PSICOLOGIA	0	0	0	10	3	13	5	1	6
20	FISICA	19	4	23	13	5	18	2	0	2
21	GANADERIA	7	0	7	13	0	13	5	0	5
22	GEOGRAFIA	6	0	6	3	0	3	0	0	0
23	HISTORIA	3	3	6	4	0	4	2	1	3
24	ING. GEOLOGICA	13	1	14	7	1	8	1	0	1
25	ING. CIVIL	22	0	22	18	2	20	1	1	2
26	ING. DE MINAS	8	0	8	9	0	9	0	0	0
27	ING. ELECTRICA	13	1	14	6	0	6	1	0	1
28	ING. ELECTRONICA	10	0	10	1	0	1	0	0	0
29	ING. INFORMATICA Y SISTEMAS	10	3	13	9	2	11	0	0	0
30	ING. MECANICA	7	1	8	5	0	5	1	0	1
31	ING. METALURGICA	5	0	5	9	1	10	2	0	2
32	ING. PETROQUIMICA	0	0	0	0	0	0	0	0	0
33	ING. QUIMICA	6	0	6	6	6	12	4	1	5
34	INGENIERIA AGROINDUSTRIAL	0	0	0	8	6	14	1	2	3
35	INGENIERIA AGROPECUARIA - SANTO TOMAS	0	0	0	0	0	0	0	0	0
36	LINGÜÍSTICA	3	2	5	2	2	4	2	2	4
37	MATEMATICA Y ESTADISTICA	7	0	7	29	26	55	7	5	12
38	MEDICINA HUMANA	26	1	27	17	4	21	4	2	6
39	MEDICINA VETERIANARIA - ESPINAR	0	0	0	0	0	0	0	0	0
40	MEDICINA VETERIANARIA - SICUANI	0	0	0	1	0	1	1		1
41	ODONTOLOGIA	4	0	4	6	3	9	3	3	6
42	QUIMICA	6	8	14	4	8	12	0	2	2
43	TURISMO	1	0	1	8	4	12	2	2	4
	TOTAL:	251	51	302	320	156	476	96	49	145
	Porcentaje %			35.66			56.2			17.12

Elaborado por el Área de Estadística

ANUARIO ESTADISTICO: 2011-2015-I

CUADRO Nº 101

PERSONAL ADMINISTRATIVO NOMBRADO Y CONTRATADO POR GENERO, SEGÚN NIVELES REMUNERATIVOS - 2014

N°	GRUPO OCUPACIONAL Y NIVELES REMUNERATIVOS	NOMBRADOS			CONTRATADOS			TOTAL
		M	F	T	M	F	T	
1	FUNCIONARIO:	20	17	37	0	0	0	37
2	F-5	7	5	12	0	0	0	12
3	F-4	10	10	20	0	0	0	20
4	F-3	3	2	5	0	0	0	5
5	PROFESIONAL:	46	91	137	4	3	7	144
6	SPA	4	9	13	2	0	2	15
7	SPB	1	5	6	0	0	0	6
8	SPC	5	19	24	0	0	0	24
9	SPD	15	24	39	1	1	2	41
10	SPE	21	34	55	1	2	3	58
11	TECNICO:	127	55	182	5	6	11	193
12	STA	42	32	74	1	1	2	76
13	STB	23	5	28	0	0	0	28
14	STC	14	3	17	1	0	1	18
15	STD	17	1	18	1	0	1	19
16	STE	17	7	24	2	5	7	31
17	STF	14	7	21	0	0	0	21
18	AUXILIAR:	74	6	80	12	9	21	101
19	SAA	5	0	5	1	0	1	6
20	SAB	7	1	8	0	1	1	9
21	SAC	25	0	25	1	2	3	28
22	SAD	37	5	42	10	6	16	58
	TOTAL	267	169	436	21	18	39	475

Elaborado por el Area de Estadística

Fuente: Unidad de Escalafón y Pensiones

ANUARIO ESTADISTICO: 2011-2015-I

CUADRO Nº 102

NUMERO DE COMENSALES COMEDOR UNIVERSITARIO 2014

Nº	CARRERA PROFESIONAL	COMENSALES
1	AGRONOMIA	170
2	ANTROPOLOGIA	32
3	ARQUEOLOGIA	12
4	ARQUITECTURA	64
5	BIOLOGIA	96
6	CIENCIAS ADMINISTRATIVAS	115
7	CONTABILIDAD	250
8	CS. DE LA COMUNICACION	27
9	DERECHO	144
10	ECONOMIA	204
11	EDUCACION	159
12	ENFERMERIA	28
13	FARMACIA Y BIOQUIMICA	85
14	FISICA	35
15	HISTORIA	74
16	ING. CIVIL	194
17	ING. DE MINAS	185
18	ING. ELECTRICA	102
19	ING. ELECTRONICA	92
20	ING. GEOLOGICA	182
21	ING. INFORMATICA Y DE SISTEMAS	150
22	ING. MECANICA	134
23	ING. METALURGICA	94
24	ING. QUIMICA	95
25	INGENIERIA PETROQUIMICA	11
26	MATEMATICAS	52
27	MEDICINA HUMANA	49
28	ODONTOLOGIA	22
29	PSICOLOGIA	50
30	QUIMICA	9
31	TURISMO	54
32	ZOOTECNIA	95
	TOTAL :	3065

Fuente: Centro de Computo.

ANUARIO ESTADISTICO 2015

CUADRO N° 103
VACANTES 2015-I
APROBADO POR RESOLUCIÓN N° CU-187-2014-UNSAAC

CARRERAS PROFESIONALES		CONCURSO DE ADMISIÓN ORDINARIO 2015-I	CONCURSO DE ADMISIÓN DE SEDES Y FILIALES 2015-I	CEPRU- ORDINARIO 2014-II	CEPRU DE PRIMERA OPORTUNIDAD 2014	CONCURSO DE ADMISIÓN DE PRIMERA OPORTUNIDAD 2015	CEPRU INTENSIVO 2015	ADMISIÓN POR EXONERACIÓN DIRIMENCIA 2015-I	PERSONAS CON DISCAPACIDAD	TOTAL 2015-I
		100 %	100 %	120 %	30 %	80 %	25	50%	5%	
	GRUPO A	V A C A N T E S								
101	ARQUITECTURA	10		12	3	8	3	5	1	42
102	ING. ELÉCTRICA	17		20	5	14	4	9	1	70
103	ING. GEOLÓGICA	10		12	3	8	3	5	1	42
104	ING. METALÚRGICA	20		24	6	16	5	10	1	82
105	ING. DE MINAS	13		16	4	10	3	7	0	53
106	ING. MECÁNICA	9		11	3	7	2	5	1	38
107	ING. QUÍMICA	20		24	6	16	5	10	1	82
108	ING. CIVIL	14		17	4	11	4	7	1	58
109	QUÍMICA	24		29	7	19	6	12	1	98
110	FÍSICA	22		26	7	18	6	11	1	91
111	MATEMÁTICA	18		22	5	14	5	9	1	74
112	ING. INFORMÁTICA Y DE SISTEMAS	14		17	4	11	4	7	1	58
113	ING. AGROINDUSTRIAL (Sicuani)	0	24	0	0	19	0	12	1	56
114	ING. ELECTRÓNICA	9		11	3	7	2	5	1	38
115	ING. EN INDUSTRIAS ALIMENTARIAS	0	16	0	0	13	0	8	1	38
116	ING. PETROQUÍMICA	7		8	2	6	2	4	0	29
SUB TOTAL		207	40	249	62	197	5	126	14	949
	GRUPO B	V A C A N T E S								
201	AGRONOMÍA	20		24	6	16	5	10	1	82
202	BIOLOGÍA	18		22	5	14	5	9	1	74
203	ENFERMERÍA	20		24	6	16	5	10	0	81
204	FARMACIA Y BIOQUÍMICA	13		16	4	10	3	7	1	54
205	MEDICINA HUMANA	9		11	3	7	2	5	0	37
206	ZOOTECNIA	20		24	6	16	5	10	1	82
207	AGRONOMÍA TROPICAL (Quillabamba)	0	25	0	0	20	0	13	1	59
208	ING. FORESTAL (Puerto Maldonado)	0	25	0	0	20	0	13	1	59
209	ODONTOLOGÍA	7		8	2	6	2	4	0	29
210	ING. AGROPECUARIA (Andahuaylas)	0	25	0	0	20	0	13	1	59
211	OBSTETRICIA (Andahuaylas)	0	22	0	0	18	0	11	1	52
214	ING. AGROPECUARIA (Santo Tomás)	0	28	0	0	22	0	14	1	65
215	MEDICINA VETERINARIA (Sicuani)	0	25	0	0	20	0	13	1	59
216	MEDICINA VETERINARIA (Espinar)	0	15	0	0	12	0	8	1	36
SUB TOTAL		107	165	129	32	217	2	140	11	828
	GRUPO C	V A C A N T E S								
301	CIENCIAS ADMINISTRATIVAS	18		22	5	14	5	9	1	74
302	CONTABILIDAD	21		25	6	17	5	11	1	86
303	ECONOMÍA	16		19	5	13	4	8	1	66
304	TURISMO	15		18	5	12	4	8	1	63
305	ECOTURISMO (Quillabamba)	0	20	0	0	16	0	10	1	47
SUB TOTAL		70	20	84	21	72	1	46	5	336

ANUARIO ESTADISTICO: 2011-2015-I

CARRERAS PROFESIONALES		CONCURSO DE ADMISIÓN ORDINARIO 2015-I	CONCURSO DE ADMISIÓN DE SEDES Y FILIALES 2015-I	CEPRU- ORDINARIO 2014-II	CEPRU DE PRIMERA OPORTUNIDAD 2014	CONCURSO DE ADMISIÓN DE PRIMERA OPORTUNIDAD 2015	CEPRU INTENSIVO 2015	ADMISIÓN POR EXONERACIÓN DIRIMENCIA 2015-I	PERSONAS CON DISCAPACIDAD	TOTAL 2015-I
		100 %	100 %	120 %	30 %	80 %	25 %	50%	5%	
GRUPO D		V A C A N T E S								
401	ANTROPOLOGÍA	12		14	4	10	3	6	1	50
402	ARQUEOLOGÍA	9		11	3	7	2	5	1	38
403	DERECHO	16		19	5	13	4	8	1	66
404	HISTORIA	17		20	5	14	4	9	1	70
405	CIENCIAS DE LA COMUNICACIÓN	16		19	5	13	4	8	1	66
406	EDUCACIÓN (CUSCO)	67		80	21	54	19	34	5	280
	- Matemática y Física	10		12	3	8	3	5	1	42
	- Ciencias Naturales	10		12	3	8	3	5	1	42
	- Lengua y Literatura	10		12	3	8	3	5	1	42
	- Ciencias Sociales	15		18	5	12	4	8	1	63
	- Educación Física	10		12	3	8	3	5	0	41
	- Educación Primaria	12		14	4	10	3	6	1	50
407	EDUCACIÓN (Espinar)	0	30	0	0	24	0	15	3	72
	- Matemática y Física	0	10	0	0	8	0	5	1	24
	- Ciencias Naturales	0	10	0	0	8	0	5	1	24
	- Educación Primaria	0	10	0	0	8	0	5	1	24
408	EDUCACIÓN (Canas)	0	50	0	0	40	0	26	2	118
	- Educación Primaria	0	25	0	0	20	0	13	1	59
	- Educación Inicial	0	25	0	0	20	0	13	1	59
409	PSICOLOGÍA	15		18	5	12	4	8	1	63
SUB TOTAL		152	80	181	48	187	40	119	16	823
TOTAL		536	305	643	163	673	139	431	46	293

FUENTE: Comisión Permanente de Admisión.

ANUARIO ESTADISTICO: 2011-2015-I

**CUADRO Nº 104
POSTULANTES POR TODA MODALIDAD, POR GENERO Y CARRERAS PROFESIONALES 2015-I**

Nº	CARRERAS PROFESIONALES	EXAMEN 1ra.OPORTUNIDAD			DIRIMENCIA		TOTAL	CEPRU INTENSIVO			CEPRU ORDINARIO			EXAMEN ORDINARIO			TOTAL		
		F	M	TOTAL	F	M		F	M	TOTAL	F	M	TOTAL	F	M	TOTAL	F	M	TOTAL
1	AGRONOMIA	85	93	178				23	24	47	28	51	79	45	95	140	181	263	444
2	ANTROPOLOGIA	56	43	99				8	10	18	29	31	60	40	40	80	133	124	257
3	ARQUEOLOGIA	68	44	112				11	13	24	32	31	63	37	54	91	148	142	290
4	ARQUITECTURA	218	163	381				63	65	128	125	119	244	126	123	249	532	470	1002
5	BIOLOGIA	126	61	187				32	14	46	76	28	104	104	60	164	338	163	501
6	CIENCIAS ADMINISTRATIVAS	496	197	693				102	48	150	222	93	315	304	166	470	1124	504	1628
7	CIENCIAS DE LA COMUNICACIÓN	106	49	155				27	12	39	39	27	66	45	33	78	217	121	338
8	CONTABILIDAD	575	204	779				169	69	238	325	143	468	375	171	546	1444	587	2031
9	DERECHO	361	208	569				101	70	171	204	142	346	186	145	331	852	565	1417
10	ECONOMIA	359	191	550				102	96	198	210	204	414	245	218	463	916	709	1625
11	EDUCACION CUSCO	0	0	0				0	0	0	0	0	0	0	0	0	0	0	0
	EDU. - CIENCIAS NATURALES	9	4	13				0	1	1	3	1	4	16	6	22	28	12	40
	EDU. - EDUCACION FISICA	10	12	22				2	0	2	0	2	2	10	11	21	22	25	47
	EDU. - EDUCACION PRIMARIA	41	7	48				5	1	6	11	1	12	39	7	46	96	16	112
	EDU. - FILOSOFIA Y CS. HISTO. SC.	49	23	72				8	3	11	12	4	16	33	25	58	102	55	157
	EDU. - LENGUAJE Y LITERATURA	38	13	51				5	4	9	8	2	10	20	7	27	71	26	97
	EDU. - MATEMATICAS	13	8	21				1	0	1	3	3	6	10	8	18	27	19	46
12	ENFERMERIA	172	13	185				31	2	33	56	3	59	89	7	96	348	25	373
13	FARMACIA Y BIOQUIMICA	96	16	112				25	5	30	43	11	54	73	27	100	237	59	296
14	FISICA	9	31	40				1	3	4	0	5	5	14	48	62	24	87	111
15	HISTORIA	46	35	81				4	3	7	12	9	21	28	29	57	90	76	166
16	ING. CIVIL	172	403	575				56	247	303	84	432	516	77	374	451	389	1456	1845
17	ING. DE MINAS	58	254	312				12	74	86	20	197	217	31	243	274	121	768	889
18	ING. ELECTRICA	25	148	173				5	34	39	10	55	65	15	108	123	55	345	400
19	ING. ELECTRONICA	15	68	83				6	31	37	4	47	51	5	64	69	30	210	240
20	ING. GEOLOGICA	86	136	222				26	44	70	56	124	180	60	165	225	228	469	697
21	ING. INFORMATICA Y DE SISTEMAS	56	221	277				10	49	59	17	87	104	22	108	130	105	465	570
22	ING. MECANICA	12	235	247				0	42	42	2	105	107	5	138	143	19	520	539
23	ING. METALURGICA	49	158	207				3	22	25	7	38	45	18	98	116	77	316	393
24	ING. QUIMICA	61	83	144				13	19	32	12	21	33	38	58	96	124	181	305
25	ING. PETROQUIMICA	20	51	71				4	13	17	5	15	20	16	37	53	45	116	161
26	MATEMATICA	17	33	50				1	4	5	1	1	2	13	38	51	32	76	108
27	MEDICINA HUMANA	244	163	407				107	79	186	162	123	285	126	102	228	639	467	1106
28	ODONTOLOGIA	61	36	97				23	10	33	38	22	60	52	26	78	174	94	268
29	PSICOLOGIA	266	67	333				89	33	122	196	68	264	176	77	253	727	245	972
30	QUIMICA	17	31	48				1	4	5	1	4	5	3	19	22	22	58	80
31	TURISMO	151	108	259				42	21	63	65	47	112	104	78	182	362	254	616
32	ZOOTECNIA	43	51	94				0	16	16	14	28	42	26	41	67	83	136	219
	SUB TOTAL	4,286	3,661	7,947				1,118	1,185	2,303	2,132	2,324	4,456	2,626	3,054	5,680	10,162	10,224	20,386
33	AGRONOMIA TROPICAL - QUILLABAMBA	35	42	77				0	0	0	0	0	0	61	110	171	96	152	248
34	ECOTURISMO - QUILLABAMBA	34	20	54				0	0	0	0	0	0	9	6	15	43	26	69
35	EDUCACION - YANAQCA	8	2	10				0	0	0	0	0	0	27	1	28	35	3	38
36	EDUCACION - ESPINAR	3	0	3				0	0	0	0	0	0	12	9	21	15	9	24
37	ING. AGROINDUSTRIAL - SICUANI	14	4	18				0	0	0	0	0	0	10	9	19	24	13	37
38	ING. AGROP. - ANDAHUAYLAS	0	2	2				0	0	0	0	0	0	11	19	30	11	21	32
39	ING. AGROP. - SANTO TOMAS	3	5	8				0	0	0	0	0	0	8	10	18	11	15	26
40	ING. INDS. ALIMENT. - QUILLABAMBA	8	5	13				0	0	0	0	0	0	15	17	32	23	22	45
41	ING. FORESTAL - PTO. MALDONADO	6	6	12				0	0	0	0	0	0	27	43	70	33	49	82
42	MEDICINA VETERINARIA - ESPINAR	1	2	3				0	0	0	0	0	0	17	28	45	18	30	48
43	MEDICINA VETERINARIA - SICUANI	15	10	25				0	0	0	0	0	0	20	29	49	35	39	74
44	OBSTETRICIA - ANDAHUAYLAS	46	0	46				0	0	0	0	0	0	98	10	108	144	10	154
	TOTAL	4,459	3,759	8,218			734	1,118	1,185	2,303	2,132	2,324	4,456	2,941	3,345	6,286	10,650	10,613	21,997
	Porcentaje %	54.26	45.74	100				48.55	51.45	100	47.85	52.15	100	46.79	53.21	100	48.42	48.25	100

ANUARIO ESTADISTICO: 2011-2015-I

CUADRO N° 105
INGRESANTES POR TODA MODALIDAD, SEGÚN GENERO, POR CARRERAS PROFESIONALES 2015-I

Nº	CARRERAS PROFESIONALES	EXAMEN 1ra.OPORTUNIDAD			DIRIMENCIA			CEPRU INTENSIVO			CEPRU ORDINARIO			EXAMEN ORDINARIO			TOTAL		
		F	M	TOTAL	F	M	TOTAL	F	M	TOTAL	F	M	TOTAL	F	M	TOTAL	F	M	TOTAL
1	AGRONOMIA	12	4	16	3	7	10	0	1	1	3	5	8	4	12	16	22	29	51
2	ANTROPOLOGIA	8	2	10	5	1	6	2	1	3	6	11	17	2	8	10	23	23	46
3	ARQUEOLOGIA	2	5	7	4	1	5	1	1	2	5	8	13	5	2	7	17	17	34
4	ARQUITECTURA	4	4	8	3	2	5	1	2	3	9	7	16	4	4	8	21	19	40
5	BIOLOGIA	8	6	14	8	1	9	0	0	0	19	2	21	6	8	14	41	17	58
6	CIENCIAS ADMINISTRATIVAS	10	5	15	7	2	9	2	3	5	7	17	24	5	10	15	31	37	68
7	CIENCIAS DE LA COMUNICACIÓN	8	5	13	7	1	8	2	2	4	14	10	24	5	8	13	36	26	62
8	CONTABILIDAD	12	5	17	11	0	11	2	3	5	24	8	32	5	12	17	54	28	82
9	DERECHO	9	5	14	8	0	8	2	2	4	16	4	20	5	9	14	40	20	60
10	ECONOMIA	6	7	13	6	2	8	4	0	4	9	14	23	7	6	13	32	29	61
11	EDUCACION CUSCO	0	0	0	0	0	0	0	0	0	0	0	0	0	0	0	0	0	0
	EDU. - CIENCIAS NATURALES	6	3	9	5	0	5	0	1	1	0	0	0	4	6	10	15	10	25
	EDU. - EDUCACION FISICA	5	3	8	3	2	5	0	0	0	0	0	0	3	6	9	11	11	22
	EDU. - EDUCACION PRIMARIA	8	2	10	5	1	6	1	0	1	5	0	5	2	6	8	21	9	30
	EDU. - FILOSOFIA Y CS. HISTO. SC.	6	6	12	5	3	8	4	0	4	12	4	16	6	6	12	33	19	52
	EDU. - LENGUAJE Y LITERATURA	6	2	8	4	1	5	1	2	3	7	3	10	3	5	8	21	13	34
	EDU. - MATEMATICAS	5	3	8	2	3	5	0	0	0	0	2	2	2	8	10	9	16	25
12	ENFERMERIA	14	2	16	8	2	10	3	0	3	8	0	8	2	21	23	35	25	60
13	FARMACIA Y BIOQUIMICA	7	3	10	6	1	7	2	0	2	10	1	11	3	7	10	28	12	40
14	FISICA	2	16	18	10	1	11	0	1	1	0	3	3	2	17	19	14	38	52
15	HISTORIA	8	6	14	6	3	9	0	4	4	9	7	16	6	8	14	29	28	57
16	ING. CIVIL	2	9	11	2	5	7	0	4	4	1	18	19	9	2	11	14	38	52
17	ING. DE MINAS	1	9	10	4	3	7	0	3	3	4	15	19	9	1	10	18	31	49
18	ING. ELECTRICA	3	11	14	3	6	9	0	4	4	10	14	24	11	3	14	27	38	65
19	ING. ELECTRONICA	1	6	7	1	4	5	0	2	2	1	10	11	6	1	7	9	23	32
20	ING. GEOLOGICA	3	5	8	0	5	5	2	1	3	4	10	14	5	3	8	14	24	38
21	ING. INFORMATICA Y DE SISTEMAS	1	10	11	4	3	7	2	3	5	2	15	17	10	1	11	19	32	51
22	ING. MECANICA	0	7	7	0	5	5	0	2	2	0	12	12	7	0	7	7	26	33
23	ING. METALURGICA	5	12	17	5	5	10	0	4	4	4	25	29	12	5	17	26	51	77
24	ING. QUIMICA	6	10	16	6	4	10	1	4	5	8	7	15	10	6	16	31	31	62
25	ING. PETROQUIMICA	1	5	6	0	4	4	0	2	2	2	9	11	5	1	6	8	21	29
26	MATEMATICA	6	9	15	5	4	9	0	1	1	1	1	2	9	8	17	21	23	44
27	MEDICINA HUMANA	3	6	9	3	2	5	1	2	3	9	4	13	6	3	9	22	17	39
28	ODONTOLOGIA	4	2	6	1	3	4	2	0	2	6	4	10	2	4	6	15	13	28
29	PSICOLOGIA	12	0	12	7	1	8	4	0	4	17	11	28	0	12	12	40	24	64
30	QUIMICA	8	20	28	9	3	12	0	1	1	0	1	1	22	8	30	39	33	72
31	TURISMO	4	8	12	5	3	8	3	1	4	12	12	24	8	4	12	32	28	60
32	ZOOTECNIA	8	8	16	5	5	10	1	2	3	0	1	1	8	10	18	22	26	48
	SUB TOTAL	214	231	445	176	99	43	43	59	102	244	275	519	220	241	461	897	905	1,570
33	AGRONOMIA TROPICAL - QUILLABAMBA	2	1	3	8	5	13	0	0	0	0	0	0	5	20	25	15	26	41
34	ECOTURISMO - QUILLABAMBA	6	10	16	4	1	5	0	0	0	0	0	0	14	8	22	24	19	43
35	EDUCACION - YANAOCA	0	0	0	3	0	3	0	0	0	0	0	0	29	3	32	32	3	35
36	EDUCACION - ESPINAR	1	0	1	1	0	1	0	0	0	0	0	0	2	1	3	4	1	5
37	ING. AGROINDUSTRIAL - SICUANI	0	3	3	4	8	12	0	0	0	0	0	0	5	7	12	9	18	27
38	ING. AGROP. - ANDAHUAYLAS	0	0	0	0	2	2	0	0	0	0	0	0	4	6	10	4	8	12
39	ING. AGROP. - SANTO TOMAS	0	1	1	1	0	1	0	0	0	0	0	0	1	0	1	2	1	3
40	ING. INDS. ALIMENT. - QUILLABAMBA	0	1	1	6	2	8	0	0	0	0	0	0	2	4	6	8	7	15
41	ING. FORESTAL - PTO. MALDONADO	0	1	1	5	3	8	0	0	0	0	0	0	7	11	18	12	15	27
42	MEDICINA VETERINARIA - ESPINAR	0	0	0	2	2	4	0	0	0	0	0	0	1	8	9	3	10	13
43	MEDICINA VETERINARIA - SICUANI	0	1	1	7	4	11	0	0	0	0	0	0	1	0	1	8	5	13
44	OBSTETRICIA - ANDAHUAYLAS	4	0	4	3	0	3	0	0	0	0	0	0	4	4	8	11	4	15
	TOTAL	227	249	476	220	126	346	43	59	102	244	275	519	220	241	461	954	950	1,904
	Porcentaje %			25			18.17			5.38		27.26			24.21				100

Fuente: Centro de Computo Elaborado por el Area de Estadística.-

ANUARIO ESTADISTICO: 2011-2015-I

CUADRO Nº 106

EXAMEN DE DIRIMENCIA: INGRESANTES POR GENERO, SEGÚN CARRERAS PROFESIONALES SEMESTRE ACADÉMICO 2015-I

N°	CARRERA PROFESIONAL	GENERO		TOTAL
		F	M	
1	AGRONOMÍA	3	7	10
2	ANTROPOLOGÍA	5	1	6
3	ARQUEOLOGIA	4	1	5
4	ARQUITECTURA	3	2	5
5	BIOLOGÍA	8	1	9
6	CIENCIAS ADMINISTRATIVAS	7	2	9
7	CIENCIAS DE LA COMUNICACIÓN	7	1	8
8	CONTABILIDAD	11	0	11
9	DERECHO	8	0	8
10	ECONOMÍA	6	2	8
11	EDUCACIÓN CUSCO			0
	EDU. - CIENCIAS NATURALES	5	0	5
	EDU. - EDUCACIÓN FISICA	3	2	5
	EDU. - EDUCACIÓN PRIMARIA	5	1	6
	EDU. - FILOSOFIA Y CS. HISTO. SC.	5	3	8
	EDU. - LENGUAJE Y LITERATURA	4	1	5
	EDU. - MATEMÁTICAS	2	3	5
12	ENFERMERIA	8	2	10
13	FARMACIA Y BIOQUÍMICA	6	1	7
14	FISICA	10	1	11
15	HISTORIA	6	3	9
16	ING. CIVIL	2	5	7
17	ING. DE MINAS	4	3	7
18	ING. ELÉCTRICA	3	6	9
19	ING. ELECTRÓNICA	1	4	5
20	ING. GEOLÓGICA	0	5	5
21	ING. INFORMÁTICA Y DE SISTEMAS	4	3	7
22	ING. MECÁNICA	0	5	5
23	ING. METALÚRGICA	5	5	10
24	ING. QUÍMICA	6	4	10
25	ING. PETROQUÍMICA	0	4	4
26	MATEMÁTICA	5	4	9
27	MEDICINA HUMANA	3	2	5
28	ODONTOLOGÍA	1	3	4
29	PSICOLOGÍA	7	1	8
30	QUÍMICA	9	3	12
31	TURISMO	5	3	8
32	ZOOTECNIA	5	5	10
	SUB TOTAL	176	99	275
	SEDES			
33	AGRONOMÍA TROPICAL - QUILLABAMBA	8	5	13
34	ECOTURISMO - QUILLABAMBA	4	1	5
35	EDUCACIÓN - YANAOCA	3	0	3
36	EDUCACIÓN - ESPINAR	1	0	1
37	ING. AGROINDUSTRIAL - SICUANI	4	8	12
38	ING. AGROP. - ANDAHUAYLAS	0	2	2
39	ING. AGROP. - SANTO TOMAS	1	0	1
40	ING. INDS. ALIMENT. - QUILLABAMBA	6	2	8
41	ING. FORESTAL - PTO. MALDONADO	5	3	8
42	MEDICINA VETERINARIA - ESPINAR	2	2	4
43	MEDICINA VETERINARIA - SICUANI	7	4	11
44	OBSTETRICIA - ANDAHUAYLAS	3	0	3
	TOTAL	220	126	346
	Porcentaje (%)	63.58	36.42	100

FUENTE: Centro de Computo.

Elaborado por el Área de Estadística.

ANUARIO ESTADISTICO: 2011-2015-I

CUADRO N° 107
EXAMEN DE PRIMERA OPORTUNIDAD: POSTULANTES POR GENERO, SEGÚN
CARRERAS PROFESIONALES SEMESTRE ACADÉMICO 2015-I

N°	CARRERA PROFESIONAL	GENERO		TOTAL
		F	M	
1	AGRONOMÍA	85	93	178
2	ANTROPOLOGÍA	56	43	99
3	ARQUEOLOGIA	68	44	112
4	ARQUITECTURA	218	163	381
5	BIOLOGÍA	126	61	187
6	CIENCIAS ADMINISTRATIVAS	496	197	693
7	CIENCIAS DE LA COMUNICACIÓN	106	49	155
8	CONTABILIDAD	575	204	779
9	DERECHO	361	208	569
10	ECONOMÍA	359	191	550
11	EDUCACIÓN CUSCO			0
	EDU. - CIENCIAS NATURALES	9	4	13
	EDU. - EDUCACIÓN FÍSICA	10	12	22
	EDU. - EDUCACIÓN PRIMARIA	41	7	48
	EDU. - FILOSOFÍA Y CS. HISTO. SC.	49	23	72
	EDU. - LENGUAJE Y LITERATURA	38	13	51
	EDU. - MATEMÁTICAS	13	8	21
12	ENFERMERÍA	172	13	185
13	FARMACIA Y BIOQUÍMICA	96	16	112
14	FÍSICA	9	31	40
15	HISTORIA	46	35	81
16	ING. CIVIL	172	403	575
17	ING. DE MINAS	58	254	312
18	ING. ELÉCTRICA	25	148	173
19	ING. ELECTRÓNICA	15	68	83
20	ING. GEOLÓGICA	86	136	222
21	ING. INFORMÁTICA Y DE SISTEMAS	56	221	277
22	ING. MECÁNICA	12	235	247
23	ING. METALÚRGICA	49	158	207
24	ING. QUÍMICA	61	83	144
25	ING. PETROQUÍMICA	20	51	71
26	MATEMÁTICA	17	33	50
27	MEDICINA HUMANA	244	163	407
28	ODONTOLOGÍA	61	36	97
29	PSICOLOGÍA	266	67	333
30	QUÍMICA	17	31	48
31	TURISMO	151	108	259
32	ZOOTECNIA	43	51	94
	SUB TOTAL	4,286	3,661	7,947
	SEDES			0
33	AGRONOMÍA TROPICAL - QUILLABAMBA	35	42	77
34	ECOTURISMO - QUILLABAMBA	34	20	54
35	EDUCACIÓN - YANAOCA	8	2	10
36	EDUCACIÓN - ESPINAR	3	0	3
37	ING. AGROINDUSTRIAL - SICUANI	14	4	18
38	ING. AGROP. - ANDAHUAYLAS	0	2	2
39	ING. AGROP.- SANTO TOMAS	3	5	8
40	ING. INDS. ALIMENTARIAS - QUILLABAMBA	8	5	13
41	ING. FORESTAL - PTO. MALDONADO	6	6	12
42	MEDICINA VETERINARIA - ESPINAR	1	2	3
43	MEDICINA VETERINARIA - SICUANI	15	10	25
44	OBSTETRICIA - ANDAHUAYLAS	46	0	46
	TOTAL	4,459	3,759	8,218
	Porcentaje (%)	54.26	45.74	100

FUENTE: Centro de Computo.

Elaborado por el Área de Estadística.

ANUARIO ESTADISTICO: 2011-2015-I

CUADRO N° 108
EXAMEN DE PRIMERA OPORTUNIDAD: INGRESANTES POR GENERO, SEGÚN CARRERAS PROFESIONALES SEMESTRE ACADÉMICO 2015-I

N°	CARRERA PROFESIONAL	GENERO		TOTAL
		F	M	
1	AGRONOMÍA	12	4	16
2	ANTROPOLOGÍA	8	2	10
3	ARQUEOLOGIA	2	5	7
4	ARQUITECTURA	4	4	8
5	BIOLOGÍA	8	6	14
6	CIENCIAS ADMINISTRATIVAS	10	5	15
7	CIENCIAS DE LA COMUNICACIÓN	8	5	13
8	CONTABILIDAD	12	5	17
9	DERECHO	9	5	14
10	ECONOMÍA	6	7	13
11	EDUCACIÓN CUSCO			0
	EDU. - CIENCIAS NATURALES	6	3	9
	EDU. - EDUCACIÓN FISICA	5	3	8
	EDU. - EDUCACIÓN PRIMARIA	8	2	10
	EDU. - FILOSOFIA Y CS. HISTO. SC.	6	6	12
	EDU. - LENGUAJE Y LITERATURA	6	2	8
	EDU. - MATEMÁTICAS	5	3	8
12	ENFERMERIA	14	2	16
13	FARMACIA Y BIOQUÍMICA	7	3	10
14	FISICA	2	16	18
15	HISTORIA	8	6	14
16	ING. CIVIL	2	9	11
17	ING. DE MINAS	1	9	10
18	ING. ELÉCTRICA	3	11	14
19	ING. ELECTRÓNICA	1	6	7
20	ING. GEOLÓGICA	3	5	8
21	ING. INFORMÁTICA Y DE SISTEMAS	1	10	11
22	ING. MECÁNICA	0	7	7
23	ING. METALÚRGICA	5	12	17
24	ING. QUÍMICA	6	10	16
25	ING. PETROQUÍMICA	1	5	6
26	MATEMÁTICA	6	9	15
27	MEDICINA HUMANA	3	6	9
28	ODONTOLOGÍA	4	2	6
29	PSICOLOGÍA	12	0	12
30	QUÍMICA	8	20	28
31	TURISMO	4	8	12
32	ZOOTECNIA	8	8	16
	SUB TOTAL	214	231	445
	SEDES			0
33	AGRON. TROPICAL - QUILLABAMBA	2	1	3
34	ECOTURISMO - QUILLABAMBA	6	10	16
35	EDUCACIÓN - YANAOKA	0	0	0
36	EDUCACIÓN - ESPINAR	1	0	1
37	ING. AGROINDUSTRIAL - SICUANI	0	3	3
38	ING. AGROP. - ANDAHUAYLAS	0	0	0
39	ING. AGROP.- SANTO TOMAS	0	1	1
40	ING. INDS. ALIMENT. - QUILLABAMBA	0	1	1
41	ING. FORESTAL - PTO. MALDONADO	0	1	1
42	MEDICINA VETERINARIA - ESPINAR	0	0	0
43	MEDICINA VETERINARIA - SICUANI	0	1	1
44	OBSTETRICIA - ANDAHUAYLAS	4	0	4
	TOTAL	227	249	476
	Porcentaje (%)	47.69	52.31	100

FUENTE: Centro de Computo.

Elaborado por el Área de Estadística.

ANUARIO ESTADISTICO: 2011-2015-I

CUADRO N° 109
EXAMEN ORDINARIO: POSTULANTES POR GENERO, SEGÚN CARRERAS PROFESIONALES SEMESTRE ACADÉMICO
2015-I

N°	CARRERA PROFESIONAL	GENERO		TOTAL
		F	M	
1	AGRONOMÍA	45	95	140
2	ANTROPOLOGÍA	40	40	80
3	ARQUEOLOGIA	37	54	91
4	ARQUITECTURA	126	123	249
5	BIOLOGÍA	104	60	164
6	CIENCIAS ADMINISTRATIVAS	304	166	470
7	CIENCIAS DE LA COMUNICACIÓN	45	33	78
8	CONTABILIDAD	375	171	546
9	DERECHO	186	145	331
10	ECONOMÍA	245	218	463
11	EDUCACIÓN CUSCO			0
	EDU. - CIENCIAS NATURALES	16	6	22
	EDU. - EDUCACIÓN FÍSICA	10	11	21
	EDU. - EDUCACIÓN PRIMARIA	39	7	46
	EDU. - FILOSOFÍA Y CS. HISTO. SC.	33	25	58
	EDU. - LENGUAJE Y LITERATURA	20	7	27
	EDU. - MATEMÁTICAS	10	8	18
12	ENFERMERÍA	89	7	96
13	FARMACIA Y BIOQUÍMICA	73	27	100
14	FÍSICA	14	48	62
15	HISTORIA	28	29	57
16	ING. CIVIL	77	374	451
17	ING. DE MINAS	31	243	274
18	ING. ELÉCTRICA	15	108	123
19	ING. ELECTRÓNICA	5	64	69
20	ING. GEOLÓGICA	60	165	225
21	ING. INFORMÁTICA Y DE SISTEMAS	22	108	130
22	ING. MECÁNICA	5	138	143
23	ING. METALÚRGICA	18	98	116
24	ING. QUÍMICA	38	58	96
25	ING. PETROQUÍMICA	16	37	53
26	MATEMÁTICA	13	38	51
27	MEDICINA HUMANA	126	102	228
28	ODONTOLOGÍA	52	26	78
29	PSICOLOGÍA	176	77	253
30	QUÍMICA	3	19	22
31	TURISMO	104	78	182
32	ZOOTECNIA	26	41	67
	SUB TOTAL	2,626	3,054	5,680
	SEDES			0
33	AGRONOMÍA TROPICAL - QUILLABAMBA	61	110	171
34	ECOTURISMO - QUILLABAMBA	9	6	15
35	EDUCACIÓN - YANAOCA	27	1	28
36	EDUCACIÓN - ESPINAR	12	9	21
37	ING. AGROINDUSTRIAL - SICUANI	10	9	19
38	ING. AGROP. - ANDAHUAYLAS	11	19	30
39	ING. AGROP.- SANTO TOMAS	8	10	18
40	ING. INDS. ALIMENT. - QUILLABAMBA	15	17	32
41	ING. FORESTAL - PTO. MALDONADO	27	43	70
42	MEDICINA VETERINARIA - ESPINAR	17	28	45
43	MEDICINA VETERINARIA - SICUANI	20	29	49
44	OBSTETRICIA - ANDAHUAYLAS	98	10	108
	TOTAL	2,941	3,345	6,286
	Porcentaje (%)	46.79	53.21	100

FUENTE: Centro de Computo.

Elaborado por el Área de Estadística.

ANUARIO ESTADISTICO: 2011-2015-I

CUADRO N° 110
EXAMEN ORDINARIO: INGRESANTES POR GENERO, SEGÚN CARRERAS PROFESIONALES SEMESTRE
ACADÉMICO 2015-I

N°	CARRERA PROFESIONAL	GENERO		TOTAL
		F	M	
1	AGRONOMÍA	4	12	16
2	ANTROPOLOGÍA	2	8	10
3	ARQUEOLOGIA	5	2	7
4	ARQUITECTURA	4	4	8
5	BIOLOGÍA	6	8	14
6	CIENCIAS ADMINISTRATIVAS	5	10	15
7	CIENCIAS DE LA COMUNICACIÓN	5	8	13
8	CONTABILIDAD	5	12	17
9	DERECHO	5	9	14
10	ECONOMÍA	7	6	13
11	EDUCACIÓN CUSCO			0
	EDU. - CIENCIAS NATURALES	4	6	10
	EDU. - EDUCACIÓN FISICA	3	6	9
	EDU. - EDUCACIÓN PRIMARIA	2	6	8
	EDU. - FILOSOFIA Y CS. HISTO. SC.	6	6	12
	EDU. - LENGUAJE Y LITERATURA	3	5	8
	EDU. - MATEMÁTICAS	2	8	10
12	ENFERMERIA	2	21	23
13	FARMACIA Y BIOQUÍMICA	3	7	10
14	FISICA	2	17	19
15	HISTORIA	6	8	14
16	ING. CIVIL	9	2	11
17	ING. DE MINAS	9	1	10
18	ING. ELÉCTRICA	11	3	14
19	ING. ELECTRÓNICA	6	1	7
20	ING. GEOLÓGICA	5	3	8
21	ING. INFORMÁTICA Y DE SISTEMAS	10	1	11
22	ING. MECÁNICA	7	0	7
23	ING. METALÚRGICA	12	5	17
24	ING. QUÍMICA	10	6	16
25	ING. PETROQUÍMICA	5	1	6
26	MATEMÁTICA	9	8	17
27	MEDICINA HUMANA	6	3	9
28	ODONTOLOGÍA	2	4	6
29	PSICOLOGÍA	0	12	12
30	QUÍMICA	22	8	30
31	TURISMO	8	4	12
32	ZOOTECNIA	8	10	18
	SUB TOTAL	220	241	461
	SEDES			0
33	AGRON. TROPICAL - QUILLABAMBA	5	20	25
34	ECOTURISMO - QUILLABAMBA	14	8	22
35	EDUCACIÓN - YANAoca	29	3	32
36	EDUCACIÓN - ESPINAR	2	1	3
37	ING. AGROINDUSTRIAL - SICUANI	5	7	12
38	ING. AGROP. - ANDAHUAYLAS	4	6	10
39	ING. AGROP. - SANTO TOMAS	1	0	1
40	ING. INDS. ALIMENT. - QUILLABAMBA	2	4	6
41	ING. FORESTAL - PTO. MALDONADO	7	11	18
42	MEDICINA VETERINARIA - ESPINAR	1	8	9
43	MEDICINA VETERINARIA - SICUANI	1	0	1
44	OBSTETRICIA - ANDAHUAYLAS	4	4	8
	TOTAL	295	313	608
	Porcentaje (%)	48.52	51.48	100

FUENTE: Centro de Computo.

Elaborado por el Área de Estadística.

ANUARIO ESTADISTICO: 2011-2015-I

CUADRO N° 111
ALUMNOS MATRICULADOS POR GENERO, SEGÚN CARRERAS PROFESIONALES SEMESTRE ACADEMICO 2015-I

N°	CARRERA PROFESIONAL	GENERO		TOTAL
		FEMENINO	MASCULINO	
1	AGRONOMIA	183	289	472
2	ANTROPOLOGIA	238	227	465
3	ARQUEOLOGIA	190	216	406
4	ARQUITECTURA	173	305	478
5	BIOLOGIA	362	304	666
6	CIENCIAS ADMINISTRATIVAS	385	274	659
7	CIENCIAS DE LA COMUNICACIÓN	298	217	515
8	CONTABILIDAD	502	283	785
9	DERECHO	333	349	682
10	ECONOMIA	427	431	858
11	EDUCACION	772	433	1205
12	ENFERMERIA	380	34	414
13	FARMACIA Y BIOQUIMICA	300	155	455
14	FISICA	34	116	150
15	HISTORIA	291	193	484
16	ING. CIVIL	85	680	765
17	ING. DE MINAS	54	670	724
18	ING. ELECTRICA	65	488	553
19	ING. ELECTRONICA	44	420	464
20	ING. GEOLOGICA	168	484	652
21	ING. INFORMATICA Y DE SISTEMAS	115	430	545
22	ING. MECANICA	18	531	549
23	ING. METALURGICA	91	390	481
24	ING. QUIMICA	144	211	355
25	ING. PETROQUIMICA	24	61	85
26	MATEMATICA	57	113	170
27	MEDICINA HUMANA	185	309	494
28	ODONTOLOGIA	147	122	269
29	PSICOLOGIA	243	101	344
30	QUIMICA	66	56	122
31	TURISMO	369	305	674
32	ZOOTECNIA	135	267	402
	SUB TOTAL	6,878	9,464	16,342
	SEDES			
33	AGRONOMIA TROPICAL - QUILLABAMBA	147	275	422
34	ECOTURISMO - QUILLABAMBA	140	88	228
35	EDUCACION - YANAoca	124	62	186
36	EDUCACION - ESPINAR	68	44	112
37	ING. AGROINDUSTRIAL – SICUANI	94	144	238
38	ING. AGROPECUARIA - ANDAHUAYLAS	48	112	160
39	ING. AGROPECUARIA- SANTO TOMAS	70	95	165
40	ING. INDS. ALIMENTARIAS - QUILLABAMBA	83	81	164
41	ING. FORESTAL – PUERTO MALDONADO	55	88	143
42	MEDICINA VETERINARIA - ESPINAR	42	71	113
43	MEDICINA VETERINARIA - SICUANI	65	81	146
44	OBSTETRICIA – ANDAHUAYLAS	308	33	341
	TOTAL	8,122	10,638	18,760
	Promedio %	43.29	56.71	100.00

FUENTE: Centro de Computo.

ANUARIO ESTADISTICO: 2011-2015-I

CUADRO N° 112

MATRICULADOS POR EDADES, SEGÚN CARRERAS PROFESIONALES SEMESTRE ACADEMICO 2015-I

N°	CARRERA PROFESIONAL	Mas de 20 años	De 20 años	De 19 años	De 18 años	De 17 años	De 16 años	De 15 años	TOTAL
1	AGRONOMIA	291	55	44	40	31	10	1	472
2	ANTROPOLOGIA	351	36	28	25	15	10	0	465
3	ARQUEOLOGIA	293	50	26	16	14	7	0	406
4	ARQUITECTURA	336	48	34	36	18	6	0	478
5	BIOLOGIA	409	89	70	47	37	14	0	666
6	CIENCIAS ADMINISTRATIVAS	440	67	67	43	27	15	0	659
7	CIENCIAS DE LA COMUNICACIÓN	318	57	47	43	36	14	0	515
8	CONTABILIDAD	446	122	97	71	31	18	0	785
9	DERECHO	426	77	73	54	41	11	0	682
10	ECONOMIA	529	102	116	62	33	15	1	858
11	EDUCACION CUSCO	593	143	163	160	112	34	0	1205
12	ENFERMERIA	254	48	41	33	28	9	1	414
13	FARMACIA Y BIOQUIMICA	276	47	45	50	32	4	1	455
14	FISICA	46	28	30	19	23	3	1	150
15	HISTORIA	263	70	69	47	26	9	0	484
16	ING. CIVIL	525	81	68	48	31	12	0	765
17	ING. DE MINAS	499	82	67	50	14	12	0	724
18	ING. ELECTRICA	314	67	73	42	41	15	1	553
19	ING. ELECTRONICA	322	48	31	36	20	7	0	464
20	ING. GEOLOGICA	400	100	78	42	25	7	0	652
21	ING. INFORMATICA Y DE SISTEMAS	343	64	55	39	26	17	1	545
22	ING. MECANICA	400	50	50	23	20	6	0	549
23	ING. METALURGICA	216	80	77	61	39	8	0	481
24	ING. QUIMICA	145	50	68	46	36	9	1	355
25	ING. PETROQUIMICA	21	8	16	22	15	3	0	85
26	MATEMATICA	69	24	15	25	28	9	0	170
27	MEDICINA HUMANA	353	40	42	30	19	9	1	494
28	ODONTOLOGIA	178	26	26	21	10	8	0	269
29	PSICOLOGIA	190	44	50	29	24	6	1	344
30	QUIMICA	31	17	15	24	22	12	1	122
31	TURISMO	453	89	54	37	35	6	0	674
32	ZOOTECNIA	255	40	43	30	26	8	0	402
	SUB TOTAL	9,985	1,949	1,778	1,351	935	333	11	16,342
	SEDES								
33	AGRONOMIA TROPICAL - QUILLABAMBA	244	46	62	37	25	8	0	422
34	ECOTURISMO - QUILLABAMBA	135	22	27	22	19	3	0	228
35	EDUCACION - YANAoca	95	30	25	23	9	4	0	186
36	EDUCACION - ESPINAR	71	11	13	15	1	1	0	112
37	ING. AGROINDUSTRIAL - SICUANI	143	21	29	29	10	6	0	238
38	ING. AGROPECUARIA - ANDAHUAYLAS	128	14	9	6	2	0	1	160
39	ING. AGROPECUARIA- SANTO TOMAS	124	17	10	10	3	1	0	165
40	ING. INDS. ALIMENTARIAS - QUILLABAMBA	94	13	24	20	10	2	1	164
41	ING. FORESTAL – PUERTO MALDONADO	74	16	22	23	6	2	0	143
42	MEDICINA VETERINARIA - ESPINAR	74	13	16	6	3	1	0	113
43	MEDICINA VETERINARIA - SICUANI	70	25	24	16	7	3	1	146
44	OBSTETRICIA - ANDAHUAYLAS	226	41	33	23	13	5	0	341
	TOTAL	11,463	2,218	2,072	1,581	1,043	369	14	18,760
	Porcentaje %	61.10	11.82	11.04	8.43	5.56	1.97	0.07	100
	Edad Promedio	20.08							

FUENTE: Centro de Computo.

Elaborado por el Area de Estadística.

ANUARIO ESTADISTICO: 2011-2015-I

CUADRO Nº 113

ALUMNOS MATRICULADOS POR LUGAR DE NACIMIENTO REGION CUSCO, SEGÚN GENERO, CARRERA PROFESIONAL 2015-I

Table with columns for Carrera Profesional, Cusco, Acomayo, Anta, Calca, Canas, Canchis, Chumbivilcas, Espinar, La Convencion, Paruro, Paucartambo, Quispicanchis, Urubamba, and Total. Rows list various professions like Agronomía, Antropología, Arqueología, etc., with student counts for each region and gender.

Fuente: Centro de Computo
Elaboración Area de Estadística

ANUARIO ESTADISTICO: 2011-2015-I

CUADRO Nº 114

RENDIMIENTO ACADEMICO, SEGÚN CARRERAS PROFESIONALES SEMESTRE ACADEMICO 2014-II

CARRERAS PROFESIONALES	M+F	MASCULINO						FEMENINO					
		Total	Invictos	B1	B2	B3	NSP	Total	Invictos	B1	B2	B3	NSP
AGRONOMIA	440	238	65	57	48	67	1	202	59	52	40	50	1
ANTROPOLOGIA	450	216	99	52	24	34	7	234	117	62	26	26	3
ARQUEOLOGIA	454	231	102	56	37	34	2	223	121	51	32	18	1
ARQUITECTURA	480	273	81	79	47	60	6	207	74	60	33	37	3
BIOLOGIA	648	271	52	54	50	108	7	377	79	93	73	122	10
CIENCIAS ADMINISTRATIVAS	646	257	136	59	25	30	7	389	252	78	28	25	6
CONTABILIDAD	779	282	182	49	24	20	7	497	339	87	31	34	6
CS. DE LA COMUNICACION	497	206	69	53	35	46	3	291	136	65	40	46	4
DERECHO	651	324	105	69	57	88	5	327	153	74	41	53	6
ECONOMIA	851	420	192	88	57	78	5	431	249	97	45	37	3
EDUCACION	1074	412	130	98	63	110	11	662	266	142	88	157	9
ENFERMERIA	401	34	13	5	1	9	6	367	146	69	50	71	31
FARMACIA Y BIOQUIMICA	435	149	38	18	37	55	1	286	102	58	44	73	9
FISICA	134	102	24	19	18	35	6	32	7	7	9	8	1
HISTORIA	466	176	50	34	33	55	4	290	92	67	49	79	3
ING. CIVIL	762	639	208	158	112	153	8	123	42	31	19	30	1
ING. DE MINAS	722	605	99	121	118	261	6	117	12	29	22	50	4
ING. ELECTRICA	520	422	51	79	78	208	6	98	12	26	20	38	2
ING. ELECTRONICA	450	369	39	65	81	179	5	81	9	16	20	36	0
ING. GEOLOGICA	641	452	94	105	91	159	3	189	56	58	38	36	1
ING. INFORMATICA Y DE SISTEMAS	520	389	63	79	61	182	4	131	29	29	21	51	1
ING. MECANICA	539	465	90	98	84	187	6	74	12	21	17	23	1
ING. METALURGICA	418	326	74	71	66	110	5	92	28	21	17	26	0
ING. QUIMICA	356	199	32	34	47	86	0	157	40	31	30	52	4
INGENIERIA PETROQUIMICA	61	42	7	9	7	18	1	19	5	6	3	5	0
MATEMATICAS	150	104	21	18	27	34	4	46	13	11	15	6	1
MEDICINA HUMANA	507	293	144	69	47	28	5	214	109	64	25	10	6
ODONTOLOGIA	261	113	38	33	16	24	2	148	54	49	23	17	5
PSICOLOGIA	282	92	55	18	9	9	1	190	110	50	19	10	1
QUIMICA	100	46	9	12	10	14	1	54	12	13	9	18	2
TURISMO	661	296	108	67	56	59	6	365	173	95	46	49	2
ZOOTECNIA	391	227	41	47	52	84	3	164	41	36	47	39	1
AGRONOMIA TROPICAL	419	265	61	47	59	96	2	154	34	31	35	53	1
ECOTURISMO	211	78	33	22	11	12	0	133	64	35	9	22	3
EDUCACION - ESPINAR	112	53	12	17	13	11	0	59	28	8	11	11	1
EDUCACION - YANA OCA	174	76	31	19	8	17	1	98	38	29	11	16	4
ING. AGROINDUSTRIAL	231	137	26	20	25	64	2	94	16	26	18	33	1
ING. FORESTAL Y DEL MEDIO AMBIENTE	134	76	17	16	9	33	1	58	12	13	10	21	2
INGENIERIA AGROPECUARIA (ANDAHUAYLAS)	176	120	30	27	20	39	4	56	13	7	9	25	2
INGENIERIA AGROPECUARIA (SANTO TOMAS)	169	104	48	29	10	16	1	65	26	18	7	14	0
INGENIERIA EN INDUSTRIAS ALIMENTARIAS	152	83	18	16	11	36	2	69	8	17	14	29	1
MEDICINA VETERINARIA - ESPINAR	115	71	8	15	22	26	0	44	4	12	12	15	1
MEDICINA VETERINARIA - SICUANI	137	78	10	13	16	39	0	59	7	5	12	33	2
OBSTETRICIA	364	100	48	19	11	10	12	264	104	54	55	38	13
TOTAL:	18141	9911	2853	2133	1733	3023	169	8230	3303	1903	1223	1642	159
Porcentaje %	100	54.6	15.7	11.8	9.6	16.7	0.9	45.4	18.2	10.5	6.7	9.1	0.9

Fuente: Centro de Computo
Elaboración: Area de Estadística

B1= 01 Curso,

B2= 2 Cursos

B3= 03 Cursos

NSP= No se presentó

ANUARIO ESTADISTICO: 2011-2015-I

CUADRO Nº 115
ALUMNOS EGRESADOS POR GENERO, SEGÚN CARRERAS PROFESIONALES
SEMESTRE ACADEMICO 2015-I

Nº	CARRERA PROFESIONAL	GENERO		TOTAL
		F	M	
1	AGRONOMIA	8	17	25
2	ANTROPOLOGIA	22	22	44
3	ARQUEOLOGIA	20	25	45
4	ARQUITECTURA	8	14	22
5	BIOLOGIA	24	23	47
6	CIENCIAS ADMINISTRATIVAS	36	24	60
7	CIENCIAS DE LA COMUNICACIÓN	20	8	28
8	CONTABILIDAD	25	19	44
9	DERECHO	11	6	17
10	ECONOMIA	49	42	91
11	EDUCACION CUSCO	28	19	47
12	ENFERMERIA	0	0	0
13	FARMACIA Y BIOQUIMICA	19	10	29
14	FISICA	0	0	0
15	HISTORIA	14	14	28
16	ING. CIVIL	5	19	24
17	ING. DE MINAS	2	17	19
18	ING. ELECTRICA	2	19	21
19	ING. ELECTRONICA	5	4	9
20	ING. GEOLOGICA	8	13	21
21	ING. INFORMATICA Y DE SISTEMAS	0	1	1
22	ING. MECANICA	1	11	12
23	ING. METALURGICA	1	4	5
24	ING. QUIMICA	12	3	15
25	ING. PETROQUIMICA	0	0	0
26	MATEMATICA	2	3	5
27	MEDICINA HUMANA	0	0	0
28	ODONTOLOGIA	4	1	5
29	PSICOLOGIA	0	0	0
30	QUIMICA	0	0	0
31	TURISMO	69	56	125
32	ZOOTECNIA	10	11	21
	SUB TOTAL	405	405	810
	SEDES			
33	AGRONOMIA TROPICAL - QUILLABAMBA	6	8	14
34	ECOTURISMO - QUILLABAMBA	10	6	16
35	EDUCACION - YANAOCA	3	3	6
36	EDUCACION - ESPINAR	6	5	11
37	ING. AGROINDUSTRIAL - SICUANI	2	6	8
38	ING. AGROP. - ANDAHUAYLAS	8	15	23
39	ING. AGROP.- SANTO TOMAS	3	7	10
40	ING. INDS. ALIMENT. - QUILLABAMBA	0	0	0
41	ING. FORESTAL - PTO. MALDONADO	3	0	3
42	MEDICINA VETERINARIA - ESPINAR	0	0	0
43	MEDICINA VETERINARIA - SICUANI	0	0	0
44	OBSTETRICIA - ANDAHUAYLAS	63	9	72
	TOTAL	509	464	973
	Porcentaje %	52.31	47.69	100

FUENTE: Centro de Computo.

Elaborado por el Area de Estadística.

ANUARIO ESTADISTICO: 2011-2015-I

211	OBSTETRICIA (Andahuaylas)	0	22	0	9	1	1	1	1	1	1	1	0	38
214	ING. AGROPECUARIA (Santo Tomás)	0	28	0	11	1	1	0	1	1	1	1	0	45
215	MEDICINA VETERINARIA (Sicuani)	0	25	0	10	1	1	1	1	1	1	1	0	42
216	MEDICINA VETERINARIA (Espinar)	0	15	0	6	1	1	1	1	1	1	1	0	28
	SUB TOTAL	137	165	164	120	14	14	10	14	14	13	14	4	683
	GRUPO C													
301	CIENCIAS ADMINISTRATIVAS	20		24	8	1	1	1	1	1	1	1	1	60
302	CONTABILIDAD	25		30	10	1	1	0	1	1	1	1	1	72
303	ECONOMÍA	19		23	8	1	1	0	1	1	1	1	1	57
304	TURISMO	20		24	8	1	1	1	1	1	1	1	1	60
305	ECOTURISMO (Quillabamba)	0	20	0	8	1	1	1	1	1	1	1	0	35
	SUB TOTAL	84	20	101	42	5	5	3	5	5	5	5	4	284
	GRUPO D													
401	ANTROPOLOGÍA	14		17	6	1	1	1	1	1	1	1	1	45
402	ARQUEOLOGÍA	11		13	4	1	1	1	1	1	1	1	1	36
403	DERECHO	17		20	7	1	1	0	1	1	1	1	0	50
404	HISTORIA	20		24	8	1	1	1	1	1	1	1	1	60
405	CIENCIAS DE LA COMUNICACIÓN	20		24	8	1	1	0	1	1	1	1	0	58
406	EDUCACIÓN (CUSCO)	80	0	95	33	6	6	6	6	6	5	6	6	255
	- Matemática y Física	12		14	5	1	1	1	1	1	1	1	1	39
	- Ciencias Naturales	12		14	5	1	1	1	1	1	1	1	1	39
	- Lengua y Literatura	12		14	5	1	1	1	1	1	1	1	1	39
	- Ciencias Sociales	18		22	7	1	1	1	1	1	1	1	1	55
	- Educación Física	12		14	5	1	1	1	1	1	0	1	1	38
	- Educación Primaria	14		17	6	1	1	1	1	1	1	1	1	45
407	EDUCACIÓN (Espinar)	0	30	0	12	3	3	3	3	3	3	3	0	63
	- Matemática y Física	0	10	0	4	1	1	1	1	1	1	1	0	21
	- Ciencias Naturales	0	10	0	4	1	1	1	1	1	1	1	0	21
	- Educación Primaria	0	10	0	4	1	1	1	1	1	1	1	0	21
408	EDUCACIÓN (Canas)	0	50	0	20	1	1	1	1	1	1	1	0	77
	- Educación Primaria	0	25	0	10	1	1	1	1	1	1	1	0	42
	- Educación Inicial	0	25	0	10	0	0	0	0	0	0	0	0	35
409	PSICOLOGÍA	23		28	9	1	1	1	1	1	1	1	1	68
	SUB TOTAL	185	80	221	107	16	16	14	16	16	15	16	10	712
	TOTAL	650	310	779	386	50	50	39	50	51	47	51	19	2482

FUENTE: Comisión Permanente de Admisión.-

ANUARIO ESTADISTICO: 2011-2015-I

CUADRO N° 117

EXAMEN DE ORDINARIO: POSTULANTES POR GENERO, SEGÚN CARRERAS PROFESIONALES SEMESTRE ACADÉMICO 2015-II

N°	CARRERA PROFESIONAL	GENERO		TOTAL
		F	M	
1	AGRONOMÍA	54	72	126
2	ANTROPOLOGÍA	41	42	83
3	ARQUEOLOGIA	47	44	91
4	ARQUITECTURA	128	144	272
5	BIOLOGÍA	105	57	162
6	CIENCIAS ADMINISTRATIVAS	302	156	458
7	CIENCIAS DE LA COMUNICACIÓN	69	36	105
8	CONTABILIDAD	369	150	519
9	DERECHO	167	133	300
10	ECONOMÍA	203	207	410
11	EDUCACIÓN CUSCO			0
	EDU. - CIENCIAS NATURALES	10	1	11
	EDU. - EDUCACIÓN FÍSICA	3	12	15
	EDU. - EDUCACIÓN PRIMARIA	34	2	36
	EDU. - FILOSOFÍA Y CS. HISTO. SC.	33	31	64
	EDU. - LENGUAJE Y LITERATURA	20	11	31
	EDU. - MATEMÁTICAS	6	6	12
12	ENFERMERÍA	84	11	95
13	FARMACIA Y BIOQUÍMICA	76	15	91
14	FÍSICA	2	10	12
15	HISTORIA	25	25	50
16	ING. CIVIL	77	323	400
17	ING. DE MINAS	31	227	258
18	ING. ELÉCTRICA	8	107	115
19	ING. ELECTRÓNICA	7	48	55
20	ING. GEOLÓGICA	64	162	226
21	ING. INFORMÁTICA Y DE SISTEMAS	26	111	137
22	ING. MECÁNICA	9	148	157
23	ING. METALÚRGICA	15	94	109
24	ING. QUÍMICA	23	32	55
25	ING. PETROQUÍMICA	13	24	37
26	MATEMÁTICA	5	11	16
27	MEDICINA HUMANA	130	116	246
28	ODONTOLOGÍA	39	30	69
29	PSICOLOGÍA	173	99	272
30	QUÍMICA	3	2	5
31	TURISMO	125	69	194
32	ZOOTECNIA	24	36	60
	SUB TOTAL	2,550	2,804	5354
	SEDES			0
33	AGRONOMÍA TROPICAL - QUILLABAMBA	36	54	90
34	ECOTURISMO - QUILLABAMBA	4	2	6
35	EDUCACIÓN - YANAOCA	10	5	15
36	EDUCACIÓN - ESPINAR	6	6	12
37	ING. AGROINDUSTRIAL - SICUANI	14	7	21
38	ING. AGROP. - ANDAHUAYLAS	7	17	24
39	ING. AGROP. - SANTO TOMAS	12	12	24
40	ING. INDS. ALIMENT. - QUILLABAMBA	7	5	12
41	ING. FORESTAL - PTO. MALDONADO	8	13	21
42	MEDICINA VETERINARIA - ESPINAR	3	9	12
43	MEDICINA VETERINARIA - SICUANI	20	14	34
44	OBSTETRICIA - ANDAHUAYLAS	78	8	86
	TOTAL	2,755	2,956	5711
	Porcentaje (%)	48.24	51.76	100

FUENTE: Centro de Computo.

Elaborado por el Área de Estadística.

ANUARIO ESTADISTICO: 2011-2015-I

CUADRO N° 118
EXAMEN ORDINARIO: INGRESANTES POR GENERO, SEGÚN CARRERAS PROFESIONALES SEMESTRE
ACADÉMICO 2015-II

N°	CARRERA PROFESIONAL	GENERO		TOTAL
		F	M	
1	AGRONOMÍA	4	11	15
2	ANTROPOLOGÍA	7	7	14
3	ARQUEOLOGIA	3	8	11
4	ARQUITECTURA	3	10	13
5	BIOLOGÍA	12	15	27
6	CIENCIAS ADMINISTRATIVAS	13	7	20
7	CIENCIAS DE LA COMUNICACIÓN	10	10	20
8	CONTABILIDAD	15	11	26
9	DERECHO	9	8	17
10	ECONOMÍA	11	8	19
11	EDUCACIÓN CUSCO			0
	EDU. - CIENCIAS NATURALES	11	6	17
	EDU. - EDUCACIÓN FÍSICA	6	2	8
	EDU. - EDUCACIÓN PRIMARIA	23	3	26
	EDU. - FILOSOFÍA Y CS. HISTO. SC.	11	13	24
	EDU. - LENGUAJE Y LITERATURA	8	8	16
	EDU. - MATEMÁTICAS	2	11	13
12	ENFERMERÍA	5	1	6
13	FARMACIA Y BIOQUÍMICA	9	5	14
14	FÍSICA	4	13	17
15	HISTORIA	15	13	28
16	ING. CIVIL	2	14	16
17	ING. DE MINAS	0	16	16
18	ING. ELÉCTRICA	2	18	20
19	ING. ELECTRÓNICA	0	9	9
20	ING. GEOLÓGICA	4	8	12
21	ING. INFORMÁTICA Y DE SISTEMAS	2	12	14
22	ING. MECÁNICA	0	10	10
23	ING. METALÚRGICA	4	20	24
24	ING. QUÍMICA	4	18	22
25	ING. PETROQUÍMICA	3	6	9
26	MATEMÁTICA	2	8	10
27	MEDICINA HUMANA	5	6	11
28	ODONTOLOGÍA	4	4	8
29	PSICOLOGÍA	14	9	23
30	QUÍMICA	3	0	3
31	TURISMO	13	7	20
32	ZOOTECNIA	1	3	4
	SUB TOTAL	244	338	582
	SEDES			
33	AGRONOMÍA TROPICAL - QUILLABAMBA	5	16	21
34	ECOTURISMO - QUILLABAMBA	3	1	4
35	EDUCACIÓN - YANA OCA	6	0	6
36	EDUCACIÓN - ESPINAR	2	4	6
37	ING. AGROINDUSTRIAL - SICUANI	0	2	2
38	ING. AGROP. - ANDAHUAYLAS	2	12	14
39	ING. AGROP. - SANTO TOMAS	1	4	5
40	ING. INDS. ALIMENT. - QUILLABAMBA	4	4	8
41	ING. FORESTAL - PTO. MALDONADO	1	0	1
42	MEDICINA VETERINARIA - ESPINAR	1	4	5
43	MEDICINA VETERINARIA - SICUANI	3	2	5
44	OBSTETRICIA - ANDAHUAYLAS	16	4	20
	TOTAL	288	391	679
	Porcentaje (%)	42.42	57.58	100

FUENTE: Centro de Computo.

Elaborado por el Área de Estadística.

ANUARIO ESTADISTICO: 2011-2015-I

CUADRO N° 119
ALUMNOS MATRICULADOS POR GENERO, SEGÚN CARRERAS PROFESIONALES SEMESTRE ACADEMICO 2015-I

N°	CARRERAS PROFESIONALES	GENERO		TOTAL
		FEMENINO	MASCULINO	
1	AGRONOMIA	183	289	472
2	ANTROPOLOGIA	238	227	465
3	ARQUEOLOGIA	190	216	406
4	ARQUITECTURA	173	305	478
5	BIOLOGIA	362	304	666
6	CIENCIAS ADMINISTRATIVAS	385	274	659
7	CIENCIAS DE LA COMUNICACIÓN	298	217	515
8	CONTABILIDAD	502	283	785
9	DERECHO	333	349	682
10	ECONOMIA	427	431	858
11	EDUCACION	772	433	1205
12	ENFERMERIA	380	34	414
13	FARMACIA Y BIOQUIMICA	300	155	455
14	FISICA	34	116	150
15	HISTORIA	291	193	484
16	ING. CIVIL	85	680	765
17	ING. DE MINAS	54	670	724
18	ING. ELECTRICA	65	488	553
19	ING. ELECTRONICA	44	420	464
20	ING. GEOLOGICA	168	484	652
21	ING. INFORMATICA Y DE SISTEMAS	115	430	545
22	ING. MECANICA	18	531	549
23	ING. METALURGICA	91	390	481
24	ING. QUIMICA	144	211	355
25	ING. PETROQUIMICA	24	61	85
26	MATEMATICA	57	113	170
27	MEDICINA HUMANA	185	309	494
28	ODONTOLOGIA	147	122	269
29	PSICOLOGIA	243	101	344
30	QUIMICA	66	56	122
31	TURISMO	369	305	674
32	ZOOTECNIA	135	267	402
	SUB TOTAL	6,878	9,464	16,342
	SEDES			
33	AGRONOMIA TROPICAL - QUILLABAMBA	147	275	422
34	ECOTURISMO - QUILLABAMBA	140	88	228
35	EDUCACION - YANAOCA	124	62	186
36	EDUCACION - ESPINAR	68	44	112
37	ING. AGROINDUSTRIAL – SICUANI	94	144	238
38	ING. AGROPECUARIA - ANDAHUAYLAS	48	112	160
39	ING. AGROPECUARIA- SANTO TOMAS	70	95	165
40	ING. INDS. ALIMENTARIAS - QUILLABAMBA	83	81	164
41	ING. FORESTAL – PUERTO MALDONADO	55	88	143
42	MEDICINA VETERINARIA - ESPINAR	42	71	113
43	MEDICINA VETERINARIA - SICUANI	65	81	146
44	OBSTETRICIA – ANDAHUAYLAS	308	33	341
	TOTAL	8,122	10,638	18,760
	Promedio %	43.29	56.71	100.00

FUENTE: Centro de Computo.

Elaboración Unidad de Estadística.

ANUARIO ESTADISTICO: 2011-2015-I

CUADRO Nº 60

ALUMNOS MATRICULADOS POR LUGAR DE NACIMIENTO REGION CUSCO, SEGÚN GENERO, CARRERA PROFESIONAL 2015-I

Nº	CARRERA PROFESIONAL	CUSCO			ACOMAYO			ANTA			CALCA			CANAS			CANCHIS			CHUMBIVILCAS			ESPINAR			LA CONVENCION			PARURO			PAUCARTAMBO			QUISPICANCHIS			URUBAMBA			TOTAL			
		M	F	T	M	F	T	M	F	T	M	F	T	M	F	T	M	F	T	M	F	T	M	F	T	M	F	T	M	F	T	M	F	T	M	F	T							
1	AGRONOMIA	107	79	186	4	5	9	10	6	16	19	10	29	6	4	10	14	9	23	19	7	26			0	39	29	68	5	1	6	10	5	15	21	13	34	13	1	14	267	169	436	
2	ANTROPOLOGIA	136	147	283	2	6	8	9	10	19	6	4	10	9	9	18	11	15	26	8	1	9	3	2	5	6	3	9	9	5	14	3	2	5	7	8	15	8	14	22	217	226	443	
3	ARQUEOLOGIA	149	97	246	3	5	8	14	6	20	10	8	18	2	0	2	7	7	14	3	2	5	4	1	5	10	2	12	3	2	5	1	3	4	14	4	18	24	12	36	244	149	393	
4	ARQUITECTURA	184	115	299	3	3	6	7	2	9	13	4	17	9	0	9	26	10	36	2	1	3	3	0	3	7	7	14	1	0	1	2	0	2	3	4	7	10	6	16	270	152	422	
5	BIOLOGIA	186	218	404	2	7	9	8	9	17	7	10	17	6	5	11	26	43	69	1	4	5	1	4	5	10	17	27	0	1	1	5	5	10	9	1	10	5	5	10	266	329	595	
6	CIENCIAS ADMINISTRATIVAS	167	212	379	3	10	13	6	15	21	3	8	11	3	10	13	29	44	73	2	5	7	1	3	4	12	23	35	5	4	9	3	2	5	4	14	18	9	24	33	247	374	621	
7	CIENCIAS DE LA COMUNICACIÓN	137	198	335	1	6	7	5	10	15	3	10	13	5	5	10	15	20	35	5	2	7			0	12	11	23	0	1	1	4	6	10	6	6	12	7	7	14	200	282	482	
8	CONTABILIDAD	161	259	420	8	13	21	17	26	43	15	14	29	6	12	18	24	67	91	4	9	13	3	1	4	6	20	26	1	2	3	6	3	9	8	20	28	8	22	30	267	468	735	
9	DERECHO	223	207	430	9	1	10	12	9	21	4	6	10	7	9	16	31	19	50	4	3	7	1	6	7	5	9	14	2	1	3	3	6	9	13	22	13	10	23	323	296	619		
10	ECONOMIA	237	245	482	9	9	18	21	18	39	10	9	19	10	8	18	46	55	101	8	2	10			0	25	23	48	7	2	9	13	4	17	11	13	24	8	17	25	405	405	810	
11	EDUCACION CUSCO	257	461	718	8	21	29	21	41	62	12	19	31	8	20	28	17	35	52	12	19	31	3	6	9	22	29	51	9	12	21	5	10	15	16	29	45	14	22	36	404	724	1128	
12	ENFERMERIA	28	176	204	0	13	13	2	14	16	1	11	12	1	6	7	1	49	50	1	9	10	0	2	2	1	17	18	0	9	9	0	7	7	1	21	22	1	18	19	37	352	389	
13	FARMACIA Y BIOQUIMICA	85	163	248	6	7	13	2	8	10	4	8	12	2	9	11	18	34	52	4	8	12			0	7	16	23	0	1	1	1	2	4	5	9	9	8	17	142	268	410		
14	FISICA	45	9	54	1	0	1	5	0	5	2	1	3	22	5	27	10	3	13	2	3	5	2	3	5	4	3	7	3	0	3	3	1	4	7	0	7	5	2	7	111	30	141	
15	HISTORIA	116	152	268	1	7	8	11	16	27	8	7	15	6	7	13	11	23	34	2	6	8	2	6	8	5	8	13	2	4	6	4	10	14	7	8	15	8	25	33	183	279	462	
16	ING. CIVIL	352	49	401	6	1	7	11	0	11	9	0	9	10	0	10	103	11	114	10	1	11	7	1	8	26	7	33	2	0	2	6	0	6	26	1	27	15	2	17	583	73	656	
17	ING. DE MINAS	294	25	319	13	0	13	14	0	14	10	0	10	15	2	17	115	10	125	20	0	20	20	0	20	17	2	19	7	0	7	3	0	3	30	2	32	22	1	23	580	42	622	
18	ING. ELECTRICA	249	49	298	4	1	5	16	2	18	20	1	21	7	3	10	50	3	53	10	1	11	23	2	25	28	2	30	2	0	2	4	2	6	12	2	14	19	3	22	444	71	515	
19	ING. ELECTRONICA	202	26	228	7	0	7	12	0	12	14	0	14	8	0	8	46	10	56	4	2	6	8	1	9	17	0	17	1	0	1	6	0	6	8	3	11	22	3	25	355	45	400	
20	ING. GEOLOGICA	250	78	328	9	1	10	9	4	15	13	4	17	7	8	15	62	25	87	20	6	26	13	3	16	14	5	19	2	1	3	5	2	7	16	8	20	16	3	19	434	148	582	
21	ING. INFORMATICA Y DE SISTEMAS	232	83	315	5	0	5	8	1	9	7	0	7	10	2	12	45	15	60	4	0	4	8	2	10	37	6	43	2	0	2	3	0	3	12	3	15	10	6	16	383	118	501	
22	ING. MECANICA	247	9	256	11	0	11	21	1	22	15	0	15	9	0	9	73	0	73	5	1	6	8	0	8	14	2	16	2	0	2	6	0	6	23	2	25	32	0	32	466	15	481	
23	ING. METALURGICA	171	37	208	7	0	7	14	3	17	13	3	16	17	4	21	39	12	51	15	4	19	29	4	33	14	3	17	6	0	6	4	0	4	13	5	18	12	4	16	354	79	433	
24	ING. QUIMICA	129	73	202	1	2	3	9	8	17	4	11	15	2	2	4	12	10	22	10	2	12			0	9	11	20	1	2	3			0	3	6	9	13	13	26	193	140	333	
25	ING. PETROQUIMICA	28	11	39			0	1	0	1	0	1	1			0	4	0	4	0					0		2	6	0		0						0	3	0	3	40	14	54	
26	MATEMATICA	57	30	87			0	2	1	3	3	3	6	5	1	6	12	3	15	2	2	4	5	2	7	3	4	7	0	0	0	2	2	4	3	0	3	6	2	8	100	50	150	
27	MEDICINA HUMANA	212	116	328	2	0	2	8	3	11	6	3	9	1	0	1	24	23	47	2	0	2	1	2	3	3	6	9			0	0	0	0	11	0	11	6	8	14	276	161	437	
28	ODONTOLOGIA	73	89	162	2	7	9	1	1	2			0			0	13	8	21				0	1	2	3	9	6	15	1	1	2	4	3	7	4	4	8	109	122	231			
29	PSICOLOGIA	58	158	216	3	5	8	2	5	7	1	10	11	1	12	13	13	23	36	0	2	2			0	4	2	6	0	2	2	0	1	1	5	7	12	4	3	7	91	230	321	
30	QUIMICA	31	34	65	0	3	3	4	7	11	2	3	5	2	0	2	0	2	2	4	3	7	0	1	1	7	3	10	1	1	2	1	2	3	1	2	3	2	3	5	55	64	119	
31	TURISMO	183	202	385	4	12	16	6	24	30	9	12	21	1	4	5	32	24	56	2	1	3	1	2	3	21	26	47	1	4	5	2	5	7	5	11	16	24	26	50	291	353	644	
32	ZOOTECNIA	86	61	147	5	4	9	9	6	15	5	3	8	28	17	45	31	24	55	10	7	17	8	3	11	10	6	16	6	8	14	8	2	10	13	8	21	10	4	14	229	153	382	
	SUB TOTAL:	5072	3868	8940	139	149	288	297	256	555	248	183	431	225	164	389	960	636	1596	195	113	308	155	59	214	408	310	718	81	64	145	114	79	193	312	222	530	362	278	640	8299	6212	14511	
	SEDES:																																											
33	AGRONOMIA TROPICAL - QUILLABAMBA	36	18	54	2	2	4	6	3	9	8	2	10	2	0	2	3	0	3	5	0	5	0	1	1	206	115																	

ANUARIO ESTADISTICO: 2011-2015-I

CUADRO N°121
ALUMNOS MATRICULADOS POR REGION DE PROCEDENCIA, SEGÚN CARRERAS PROFESIONALES SEMESTRE ACADEMICO 2015-I

N°	CARRERAS PROFESIONALES	CUSCO	APURIMAC	MADRE DE DIOS	PUNO	LIMA	AREQUIPA	TACNA	JUNIN	ICA	OTROS	TOTAL
1	AGRONOMIA	436	23	0	5	5	1	0	0	0	2	472
2	ANTROPOLOGIA	443	18	0	1	3	0	0	0	0		465
3	ARQUEOLOGIA	393	7	1	1	3	0	0	0	0	1	406
4	ARQUITECTURA	422	41	6	5	3	0	0	0	0	1	478
5	BIOLOGIA	595	57	6	2	3	1	0	1	0	1	666
6	CIENCIAS ADMINISTRATIVAS	621	20	5	4	4	2	0	2	0	1	659
7	CIENCIAS DE LA COMUNICACIÓN	482	20	3	3	5	2	0	0	0		515
8	CONTABILIDAD	735	35	4	5	5	1	0	0	0		785
9	DERECHO	619	45	4	3	5	3	1	0	1	1	682
10	ECONOMIA	810	36	3	3	2	1	0	1	0	2	858
11	EDUCACION	1128	36	11	8	11	5	1	1	0	4	1205
12	ENFERMERIA	389	14	1	5	2	2	0	0	0	1	414
13	FARMACIA Y BIOQUIMICA	410	30	3	2	5	3	2	0	0		455
14	FISICA	141	6	0	1	0	1	0	0	0	1	150
15	HISTORIA	462	9	2	3	6	0	1	0	0	1	484
16	ING. CIVIL	656	93	2	6	5	0	1	0	0	2	765
17	ING. DE MINAS	622	77	4	5	8	4	0	0	0	4	724
18	ING. ELECTRICA	515	24	2	2	7	1	0	2	0		553
19	ING. ELECTRONICA	400	49	3	4	4	1	0	0	0	4	465
20	ING. GEOLOGICA	582	50	1	10	6	2	0	0	0	1	652
21	ING. INFORMATICA Y DE SISTEMAS	501	19	4	4	9	5	0	2	0	1	545
22	ING. MECANICA	481	51	8	3	2	2	1	0	0	1	549
23	ING. METALURGICA	433	34	0	6	6	1	0	0	0	1	481
24	ING. QUIMICA	333	12	2	4	3	1	0	0	0		355
25	ING. PETROQUIMICA	54	28	1	1	1	0	0	0	0		85
26	MATEMATICA	150	11	0	6	3	0	0	0	0		170
27	MEDICINA HUMANA	437	44	0	5	7	0	0	0	1		494
28	ODONTOLOGIA	231	29	2	5	1	0	0	0	0	1	269
29	PSICOLOGIA	321	17	0	1	2	2	0	0	0	1	344
30	QUIMICA	119	2	0	0	1	0	0	0	0		122
31	TURISMO	644	15	1	0	7	4	1	0	0	2	674
32	ZOOTECNIA	382	13	1	1	2	0	0	1	0	2	402
	SUB TOTAL	14,511	965	80	114	136	45	8	10	2	36	16,342
	SEDES											
33	AGRONOMIA TROPICAL – QUILLABAMBA	420	0	0	0	1	1	0	0	0		422
34	ECOTURISMO – QUILLABAMBA	222	0	1	0	3	1	0	0	0	1	228
35	EDUCACION - YANA OCA	184	0	1	0	1	0	0	0	0		186
36	EDUCACION - ESPINAR	106	0	1	1	0	4	0	0	0		112
37	ING. AGROINDUSTRIAL – SICUANI	233	1	0	4	0	0	0	0	0		238
38	ING. AGROPECUARIA – ANDAHUAYLAS	57	100	1	0	1	0	0	0	0	1	160
39	ING. AGROPECUARIA - SANTO TOMAS	158	3	0	0	1	3	0	0	0		165
40	ING. INDS. ALIMENTARIAS – QUILLABAMBA	158	4	0	0	1	1	0	0	0		164
41	ING. FORESTAL - PUERTO MALDONADO	78	1	58	0	0	4	0	0	0	2	143
42	MEDICINA VETERINARIA - ESPINAR	107	3	0	0	1	2	0	0	0		113
43	MEDICINA VETERINARIA - SICUANI	144	2	0	0	0	0	0	0	0		146
44	OBSTETRICIA – ANDAHUAYLAS	115	218	1	0	5	0	0	0	0	2	341
	TOTAL	16,493	1,297	143	119	150	61	8	10	2	42	18,760
	Porcentaje %	87.92	6.91	0.76	0.63	0.80	0.32	0.04	0.05	0.01	0.22	100

FUENTE: Centro de Computo.
Elaborado por el Area de Estadística.

ANUARIO ESTADISTICO: 2011-2015-I

CUADRO Nº 122

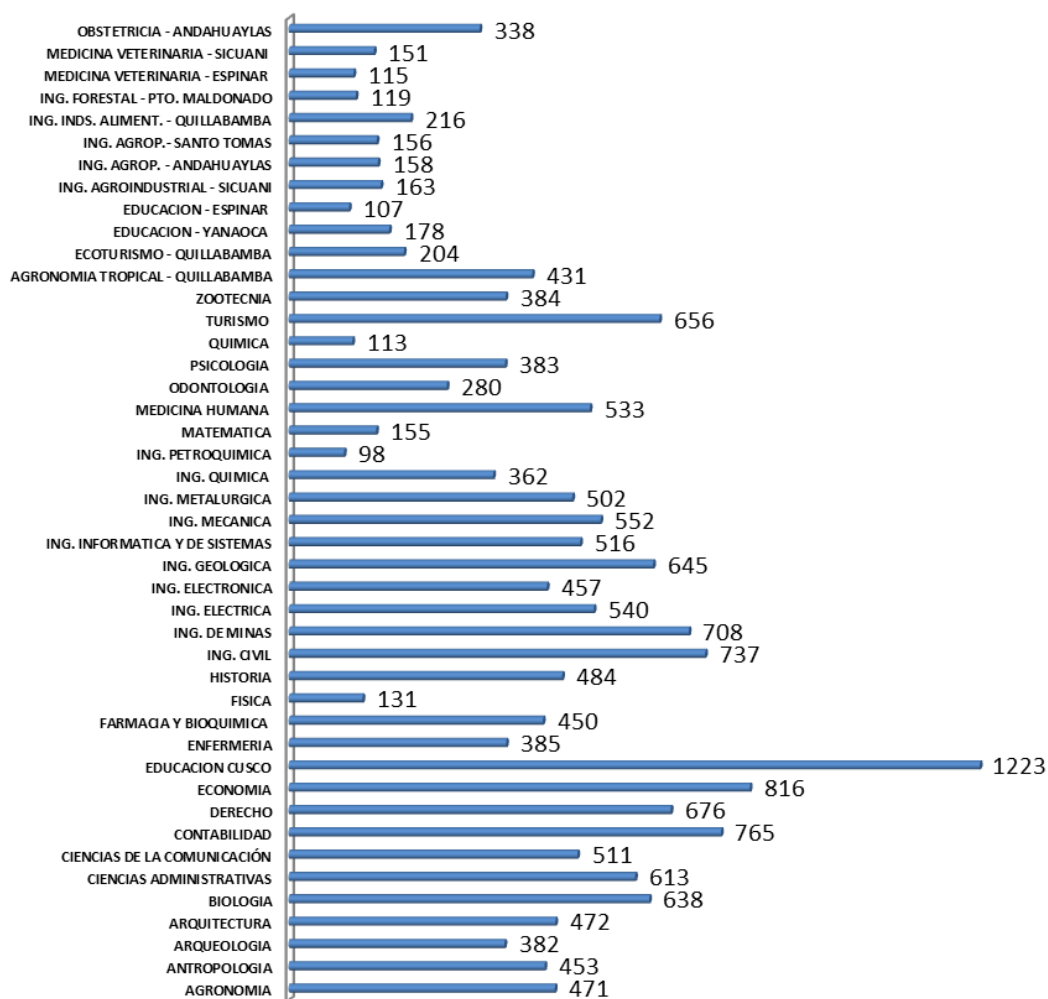
ALUMNOS MATRICULADOS POR GENERO, SEGÚN CARRERAS PROFESIONALES SEMESTRE
ACADEMICO 2015-II

N°	CARRERA PROFESIONAL	GENERO		TOTAL
		F	M	
1	AGRONOMIA	198	273	471
2	ANTROPOLOGIA	235	218	453
3	ARQUEOLOGIA	177	205	382
4	ARQUITECTURA	193	279	472
5	BIOLOGIA	361	277	638
6	CIENCIAS ADMINISTRATIVAS	369	244	613
7	CIENCIAS DE LA COMUNICACIÓN	292	219	511
8	CONTABILIDAD	497	268	765
9	DERECHO	347	329	676
10	ECONOMIA	415	401	816
11	EDUCACION CUSCO	795	428	1223
12	ENFERMERIA	356	29	385
13	FARMACIA Y BIOQUIMICA	305	145	450
14	FISICA	35	96	131
15	HISTORIA	297	187	484
16	ING. CIVIL	93	644	737
17	ING. DE MINAS	81	627	708
18	ING. ELECTRICA	76	464	540
19	ING. ELECTRONICA	66	391	457
20	ING. GEOLOGICA	178	467	645
21	ING. INFORMATICA Y DE SISTEMAS	116	400	516
22	ING. MECANICA	47	505	552
23	ING. METALURGICA	106	396	502
24	ING. QUIMICA	146	216	362
25	ING. PETROQUIMICA	26	72	98
26	MATEMATICA	52	103	155
27	MEDICINA HUMANA	226	307	533
28	ODONTOLOGIA	159	121	280
29	PSICOLOGIA	264	119	383
30	QUIMICA	66	47	113
31	TURISMO	371	285	656
32	ZOOTECNIA	150	234	384
	SUB TOTAL	7095	8996	16091
	SEDES			
33	AGRONOMIA TROPICAL - QUILLABAMBA	151	280	431
34	ECOTURISMO - QUILLABAMBA	129	75	204
35	EDUCACION - YANAOCA	118	60	178
36	EDUCACION - ESPINAR	59	48	107
37	ING. AGROINDUSTRIAL - SICUANI	74	89	163
38	ING. AGROP. - ANDAHUAYLAS	49	109	158
39	ING. AGROP.- SANTO TOMAS	58	98	156
40	ING. INDS. ALIMENT. - QUILLABAMBA	90	126	216
41	ING. FORESTAL - PTO. MALDONADO	49	70	119
42	MEDICINA VETERINARIA - ESPINAR	43	72	115
43	MEDICINA VETERINARIA - SICUANI	64	87	151
44	OBSTETRICIA - ANDAHUAYLAS	282	56	338
	TOTAL	8261	10166	18427
	Porcentaje %	44.83	55.17	100.00

FUENTE: Centro de Computo.

Elaborado por el Area de Estadística.

Matriculados por Carreras Profesionales, Semestre Academico 2015 - II



ANUARIO ESTADISTICO: 2011-2015-I

CUADRO Nº 123
DOCENTES NOMBRADOS POR DEPARTAMENTOS
ACADEMICOS AÑO: 2015

Nº	DEPARTAMENTOS ACADEMICOS	M	F	TOTAL
1	AGRICULTURA	16	4	20
2	AGRONOMIA TROPICAL	12	5	17
3	ANTROPOLOGIA Y SOCIOLOGIA	15	3	18
4	ARQUEOLOGIA	4	4	8
5	ARQUITECTURA Y ARTES PLASTICAS	23	7	30
6	BIOLOGIA	16	25	41
7	CIENCIAS ADMINISTRATIVAS	19	3	22
8	CIENCIAS CONTABLES Y FINANCIER.	20	6	26
9	CIENCIAS DE LA COMUNICACIÓN	11	5	16
10	CIENCIAS DEL DESARROLLO	2	0	2
11	CIENCIAS FORESTALES Y MEDIO AMBIENTE	4	0	4
12	DERECHO Y CIENCIAS POLITICAS	23	4	27
13	ECONOMIA	26	5	31
14	EDUCACION	19	9	28
15	EDUCACION (CANAS)	2	1	3
16	EDUCACION (ESPINAR)	2	1	3
17	ENFERMERIA	2	18	20
18	FARMACIA	4	9	13
19	FILOSOFIA Y PSICOLOGIA	11	3	14
20	FISICA	31	10	41
21	GANADERIA	26	0	26
22	GEOGRAFIA	8	0	8
23	GEOLOGIA	20	1	21
24	HISTORIA	9	4	13
25	INFORMATICA Y SISTEMAS	19	5	24
26	ING. CIVIL	41	3	44
27	ING. DE MINAS	16	0	16
28	ING. ELECTRICA	20	1	21
29	ING. ELECTRONICA	10	0	10
30	ING. MECANICA	12	1	13
31	ING. METALURGICA	16	1	17
32	ING. QUIMICA	16	6	22
33	ING. PETROQUIMICA	0	0	0
34	INGENIERIA AGROINDUSTRIAL	8	8	16
35	ING,AGROPECUARIA - SANTO TOMAS	1	0	1
36	LINGÜÍSTICA	6	6	12
37	MATEMATICA Y ESTADISTICA	42	21	63
38	MEDICINA HUMANA	42	7	49
39	MEDICINA VETERINARIA -ESPINAR	1	0	1
40	MEDICINA VETERINARIA - SICUANI	1	0	1
41	ODONTOLOGIA	13	6	19
42	QUIMICA	10	18	28
43	TURISMO	9	6	15
TOTAL		609	215	824
Porcentaje %		70.84	29.16	100

FUENTE: UNIDAD DE ESCALAFON Y PENSIONES

Elaborado por el Área de Estadística

ANUARIO ESTADISTICO: 2011-2015-I

CUADRO Nº 124

PERSONAL DOCENTE CONTRATADO POR GENERO SEGÚN
DEPARTAMENTOS ACADEMICOS AÑO: 2015

Nº	DEPARTAMENTOS ACADEMICOS	TOTAL		
		M	F	T
1	AGRICULTURA	3	0	3
2	AGRONOMIA TROPICAL	14	7	21
3	ANTROPOLOGIA Y SOCIOLOGIA	6	3	9
4	ARQUEOLOGIA	9	2	11
5	ARQUITECTURA Y ARTES PLASTICAS	7	6	13
6	BIOLOGIA	6	7	13
7	CIENCIAS ADMINISTRATIVAS	4	4	8
8	CIENCIAS DEL DESARROLLO-ANDAHUAYLAS	15	8	23
9	CIENCIAS CONTABLES Y FINANCIERAS	5	1	6
10	CIENCIAS DE LA COMUNICACIÓN	5	0	5
11	CIENCIAS FORESTALES Y MEDIO AMBIENTE	14	1	15
12	DERECHO Y CIENCIAS POLITICAS	6	4	10
13	ECONOMIA	3	3	6
14	EDUCACION	9	6	15
15	EDUCACION - Canas	8	8	16
16	EDUCACION - Espinar	16	3	19
17	ENFERMERIA	0	34	34
18	FARMACIA Y BIOQUIMICA	1	4	5
19	FILOSOFIA Y PSICOLOGIA	5	9	14
20	FISICA	11	2	13
21	GANADERIA	1	0	1
22	GEOGRAFIA	2	0	2
23	ING. GEOLOGICA	5	1	6
24	HISTORIA	3	1	4
25	INFORMATICA	10	3	13
26	ING. AGROINDUSTRIAL -SICUANI	5	2	7
27	ING. AGROPECUARIA - STO. TOMAS	10	4	14
28	ING. CIVIL	7	0	7
29	ING. MINAS	7	0	7
30	ING.ELECTRICA	4	0	4
31	ING.ELECTRONICA	6	0	6
32	ING.MECANICA	6	1	7
33	ING.METALURGICA	3	0	3
34	ING. QUIMICA	2	0	2
35	ING.INDUSTRIAS ALIMENTICIAS	0	0	0
36	ECOTURISMO	0	0	0
37	ING.AGROINDUSTRIAL	0	0	0
38	MEDICINA VETERINARIA-SICUANI	6	3	9
39	MEDICINA VETERINARIA-ESPINAR	10	5	15
40	LINGÜÍSTICA	3	4	7
41	MATEMATICAS Y ESTADISTICA	14	6	20
42	MEDICINA HUMANA	26	10	36
43	ODONTOLOGIA	12	7	19
44	QUIMICA	4	8	12
45	TURISMO	3	2	5
TOTAL		296	169	465
Porcentaje %		63.66	36.34	100

Fuente: Unidad de escalafón y Pensiones

Elaboración Area de Estadística

ANUARIO ESTADISTICO: 2011-2015-I

CUADRO Nº 125

PERSONAL DOCENTE NOMBRADO POR NIVELES ACADEMICOS ALCANZADOS 2015

Nº	DEPARTAMENTOS ACADEMICOS	TITULO			MAESTRIA			DOCTORADO			TOTAL
		M	F	T	M	F	T	M	F	T	
1	AGRICULTURA	2	1	3	9	3	12	5	0	5	20
2	AGRONOMIA TROPICAL	6	3	9	4	1	5	2	1	3	17
3	ANTROPOLOGIA Y SOCIOLOGIA	3	0	3	7	1	8	5	2	7	18
4	ARQUEOLOGIA	3	3	6	1	1	2	0	0	0	8
5	ARQUITECTURA Y ARTES PLASTICAS	10	5	15	9	1	10	4	1	5	30
6	BIOLOGIA	6	9	15	9	14	23	1	2	3	41
7	CIENCIAS ADMINISTRATIVAS	4	2	6	10	1	11	5	0	5	22
8	CIENCIAS CONTABLES Y FINANCIERAS	6	2	8	6	2	8	8	2	10	26
9	CIENCIAS DE LA COMUNICACIÓN	4	2	6	6	2	8	1	1	2	16
10	CIENCIAS DEL DESARROLLO	1	0	1	1	0	1	0	0	0	2
11	CIENCIAS FORESTALES Y MEDIO AMBIENTE	1	0	1	3	0	3	0	0	0	4
12	DERECHO Y CIENCIAS POLITICAS	11	3	14	6	0	6	6	1	7	27
13	ECONOMIA	5	0	5	13	4	17	8	1	9	31
14	EDUCACION	2	0	2	7	4	11	10	5	15	28
15	EDUCACION (CANAS)	0	0	0	1	0	1	1	1	2	3
16	EDUCACION (ESPINAR)	1	0	1	1	1	2	0	0	0	3
17	ENFERMERIA	1	5	6	0	3	3	1	10	11	20
18	FARMACIA	3	3	6	0	6	6	1	0	1	13
19	FILOSOFIA Y PSICOLOGIA	1	0	1	6	2	8	4	1	5	14
20	FISICA	17	4	21	9	6	15	5	0	5	41
21	GANADERIA	11	0	11	11	0	11	4	0	4	26
22	GEOGRAFIA	4	0	4	4	0	4	0	0	0	8
23	HISTORIA	3	2	5	4	1	5	2	1	3	13
24	IING. GEOLOGICA	12	0	12	8	0	8	1	0	1	21
25	ING. CIVIL	21	1	22	17	1	18	3	1	4	44
26	ING. DE MINAS	7	0	7	8	0	8	1	0	1	16
27	ING. ELECTRICA	13	1	14	5	0	5	2	0	2	21
28	ING. ELECTRONICA	9	0	9	1	0	1	0	0	0	10
29	ING. INFORMATICA Y SISTEMAS	10	3	13	8	2	10	1	0	1	24
30	ING. MECANICA	9	0	9	3	0	3	1	0	1	13
31	ING. METALURGICA	7	0	7	7	1	8	2	0	2	17
32	ING. PETROQUIMICA	0	0	0	0	0	0	0	0	0	0
33	ING. QUIMICA	9	0	9	3	5	8	4	1	5	22
34	INGENIERIA AGROINDUSTRIAL	1	0	1	6	4	10	1	4	5	16
35	INGENIERIA AGROPECUARIA - SANTO TOMAS	0	1	1	0	0	0	0	0	0	1
36	LINGÜÍSTICA	4	2	6	0	2	2	2	2	4	12
37	MATEMATICA Y ESTADISTICA	14	1	15	20	10	30	8	10	18	63
38	MEDICINA HUMANA	25	3	28	12	1	13	5	3	8	49
39	MEDICINA VETERIANARIA - ESPINAR	1	0	1	0	0	0	0	0	0	1
40	MEDICINA VETERIANARIA - SICUANI	0	0	0	1	0	1	0	0	0	1
41	ODONTOLOGIA	7	2	9	3	1	4	3	3	6	19
42	QUIMICA	6	9	15	4	7	11	0	2	2	28
43	TURISMO	2	1	3	2	2	4	5	3	8	15
TOTAL:		262	68	330	235	89	324	112	58	170	824
Porcentaje %				40.05			39.32			20.63	100

Elaborado por el Área de Estadística

ANUARIO ESTADISTICO: 2011-2015-I

CUADRO N° 126

DOCENTES POR CATEGORIAS Y REGIMEN DE DEDICACION POR FACULTADES

N°	CATEG Y REG.	PR.DE	PR-TC	PR-TP.	PR-TP.	AS-DE	AS-TC	AS-TP.	AS-TP.	AU-DE	AU-TC	AU-TP	AU-TP.	JP-DE	JP-TC	JP-TP.	JP-TP.	TOTAL
	FACULTADES			20 horas	10 h.			20 h.	10 h.			20 h.	10 h.			20 h.	10 h.	
1	Agronomía y Zootecnia	30	5			5	2				4							46
2	Arquitectura y Artes Plásticas	16				8	2				3	1						30
3	Ciencias Administrativas y Turismo	16	8		1	2	5					1			3			36
4	Ciencias Agrarias Tropicales	4				3	5				3	2	1					18
5	Ciencias Biológicas	19				8	1			2	6	2			2	1		41
6	Ciencias Contables y Financieras	14	1				3		1		2	3	1			1		26
7	Ciencias del Desarrollo -Andahuaylas						1				1	1						3
8	Ciencias Forestales y Medio Ambiente	2	1								1							4
9	Ciencias Químicas, Físicas y Matemáticas	58	12			21	32	1	1	2	32	6		1	3			169
10	Ciencias Sociales	17	3			7	11	3			8	3	1					53
11	Comunicación Social e Idiomas	13	1		1	5	4		1		1	1	1		1			29
12	Derecho y Ciencias Políticas	2	9	1			4	1	5		2	2					1	27
13	Economía	18	4			1	4				2	2						31
14	Educación	16	8			2	2				3	3						34
15	Enfermería	14				2					1	2					1	20
16	Ingeniería Agroindustrial	5	4			1	3				2	1						16
17	Ingeniería Agropecuaria - Santo Tomás										1							1
18	Ingeniería Civil	23				6	6		1		6	2						44
19	Ingeniería Eléctrica, Electrónica Mecánica y Minas	20	4		1	16	6			2	4	6	2					61
20	Ingeniería Geológica y Geografía	16				3	4				5					1		29
21	Ingeniería Química e Ingeniería Metalúrgica	23	2			8			1		3			1	1			39
22	Medicina Humana		6	10	1		6	17	4		1	12	10					67
23	Carrera Profesional de Medicina Veterinaria - Espinar										1							1
24	Carrera Profesional de Medicina Veterinaria - Sicuani										1							1
	TOTAL:	326	68	11	4	98	101	23	13	6	93	50	16	2	10	3	2	826

FUENTE: Unidad de escalafón y Pensiones.-

ANUARIO ESTADISTICO: 2011-2015-I

CUADRO Nº 128

PERSONAL ADMINISTRATIVO NOMBRADO Y CONTRATADO POR GENERO, SEGÚN NIVELES REMUNERATIVOS - 2015

N°	GRUPO OCUPACIONAL Y NIVELES REMUNERATIVOS	NOMBRADOS			CONTRATADOS			TOTAL
		M	F	T	M	F	T	
1	FUNCIONARIO:	19	18	37	0	0	0	37
2	F-5	4	6	10	0	0	0	10
3	F-4	12	10	22	0	0	0	22
4	F-3	3	2	5	0	0	0	5
5	PROFESIONAL:	51	86	137	4	8	12	149
6	SPA	5	7	12	2	0	2	14
7	SPB	1	5	6	0	0	0	6
8	SPC	6	19	25	0	0	0	25
9	SPD	14	22	36	1	3	4	40
10	SPE	25	33	58	1	5	6	64
11	TECNICO:	126	55	181	12	8	20	201
12	STA	42	32	74	3	1	4	78
13	STB	22	3	25	1	0	1	26
14	STC	14	2	16	2	0	2	18
15	STD	17	1	18	3	0	3	21
16	STE	18	10	28	3	7	10	38
17	STF	13	7	20	0	0	0	20
18	AUXILIAR:	65	14	79	15	13	28	107
19	SAA	5	0	5	1	0	1	6
20	SAB	0	7	7	0	3	3	10
21	SAC	24	1	25	2	3	5	30
22	SAD	36	6	42	12	7	19	61
	SUB-TOTAL	261	173	434	31	60	60	494
	<i>PERSONAL CAS.</i>				198	85	283	283
	TOTAL:	261	173	434	229	145	343	777

Fuente: Unidad de Escalafón y Pensiones
Elaborado por la Unidad de Estadística.

ANUARIO ESTADISTICO: 2011-2015-I

CUADRO Nº 129

**NUMERO DE COMENSALES COMEDOR
UNIVERSITARIO 2015**

Nº	CARRERA PROFESIONAL	V	M	TOTAL
1	AGRONOMIA	151	200	351
2	ANTROPOLOGIA	48	53	101
3	ARQUEOLOGIA	26	34	60
4	ARQUITECTURA	50	106	156
5	BIOLOGIA	142	117	259
6	CIENCIAS ADMINISTRATIVAS	196	131	327
7	CONTABILIDAD	342	197	539
8	CS. DE LA COMUNICACION	74	55	129
9	DERECHO	167	160	327
10	ECONOMIA	236	215	451
11	EDUCACION	274	195	469
12	ENFERMERIA	120	12	132
13	FARMACIA Y BIOQUIMICA	167	73	240
14	FISICA	18	63	81
15	HISTORIA	126	98	224
16	ING. CIVIL	62	441	503
17	ING. DE MINAS	39	418	457
18	ING. ELECTRICA	40	230	270
19	ING. ELECTRONICA	38	205	243
20	ING. GEOLOGICA	117	306	423
21	ING. INFORMATICA Y DE SISTEMAS	59	266	325
22	ING. MECANICA	32	271	303
23	ING. METALURGICA	63	258	321
24	ING. QUIMICA	75	134	209
25	INGENIERIA PETROQUIMICA	23	54	77
26	MATEMATICAS	28	69	97
27	MEDICINA HUMANA	59	96	155
28	ODONTOLOGIA	34	38	72
29	PSICOLOGIA	100	56	156
30	QUIMICA	21	19	40
31	TURISMO	134	98	232
32	ZOOTECNIA	107	160	267
	TOTAL :	3,168	4,828	7,996
	Porcentaje %	39.62	60.38	100

Fuente: Centro de Computo.

CUSCO, MARZO 2016