



UNIVERSIDAD NACIONAL DE SAN ANTONIO ABAAD DEL CUSCO
OFICINA DE PLANIFICACION UNIVERSITARIA
ÁREA DE ESTADISTICA

ANUARIO ESTADISTICO N° 28

2013

UNIVERSIDAD NACIONAL DE SAN ANTONIO ABAD DEL CUSCO

Fundada en 1692



ANUARIO ESTADISTICO

Nº 28



UNIVERSIDADES CENTENARIAS ALIANZA ESTRATEGICA

CUSCO – PERU

2014

**OFICINA DE
PLANIFICACIÓN UNIVERSITARIA**

Mag. JEAN PAUL BENAVENTE GARCÍA

JEFE

ÁREA DE ESTADÍSTICA

Econ. CARLOS HUAMÁN AGUILAR

JEFE

COLABORADORES:

*JOSE LUIS PILA ROJAS
NESTOR RODRIGO JORDAN RAMOS
LUCILA BELLIDO MIER
ANGIE DAYANA GONZALES LOPEZ*

*MATEMATICAS - ESTADISTICA
ECONOMIA
INSTITUO DE SISTEMAS
INSTITUO DE SISTEMAS*

PUBLICACION: UNIVERSIDAD NACIONAL DE SAN ANTONIO ABAD DEL CUSCO
TIRAJE: 80 EJEMPLARES
IMPRESION: AREA DE ESTADISTICA UNSAAC
DIRECCION: AV. LA CULTURA N° 733
E-MAIL: areadeestadisticaunsaac@gmail.com
TELEFONO: 084 232398 ANEXO 1550

INDICE

AUTORIDADES UNIVERSITARIAS	
COORDINADOR DE SEDES	
ORGANIGRAMA ESTRUCTURAL DE LA UNSAAC	
RESUMEN ESTADISTICO.....	10
FACULTADES, CARRERAS PROFESIONALES Y FECHAS DE CREACION.....	20
VARIABLES DEMOGRAFICAS UNIVERSITARIAS.....	24
VACANTES POR TODA MODALIDAD 2013-I.....	26
POSTULANTES POR TODA MODALIDAD 2013-I.....	29
INGRESANTES POR TODA MODALIDAD 2013-I.....	31
MATRICULADOS POR CARRERAS PROFESIONALES 2013-I.....	33
EGRESADOS POR CARRERA PROFESIONAL 2013-I.....	35
POSTULANTES PRIMERA OPORTUNIDAD 2013-I Información Socio-Económica y Académica.....	37
INGRESANTES PRIMERA OPORTUNIDAD 2013-I Información Socio-Económica y Académica.....	60
POSTULANTES AL EXAMEN DE DIRIMENCIA 2013-I Información Socio-Económica y Académica.....	80
INGRESANTES AL EXAMEN DE DIRIMENCIA 2013-I Información Socio Económica Académica.....	100
POSTULANTES AL EXAMEN ORDINARIO 2013-I Información Socio-Económica y Académica.....	120
INGRESANTES AL EXAMEN ORDINARIO 2013-I Información Socio-Económica y Académica.....	143
VACANTES POR TODA MODALIDAD 2013-II.....	164
POSTULANTES POR EXAMEN ORDINARIO 2013-II.....	166
INGRESANTES POR EXAMEN ORDINARIO 2013-II Información Socio-Económica y Académica.....	187
ALUMNOS MATRICULADOS 2013-II.....	208
DESERCIÓN ESTIMADA DE ESTUDIANTES, AÑOS: 2004, 2005, 2006 AL 2011 – 2012.....	211
ALUMNOS EGRESADOS 2013-II.....	222
GRADUADOS Y TITULADOS 2013.....	225
GRADUADOS 2013 Información Socio-Económica y Académica.....	226
TITULADOS 2013 Información Socio-Económica y Académica.....	247
PERSONAL DOCENTE CONTRATADO 2013.....	268
PERSONAL ADMINISTRATIVO NOMBRADO Y CONTRATADO 2013.....	275
TITULADOS POR DIVERSAS MODALIDADES Y SEGUNDA ESPECIALIDAD EN MEDICINA.....	281
SEGUNDA ESPECIALIDAD EN ENFERMERIA.....	282
COLEGIO DE APLICACIÓN FORTUNATO L. HERRERA.....	283
CENTRO DE IDIOMAS.....	284
BIBLIOTECA CENTRAL Y ESPECIALIDADES.....	285
CENTRO DE SALUD.....	286
CLINICA ODONTOLÓGICA.....	287
INSTITUTO DE SISTEMAS CUSCO (ISC).....	289
CENTRO DE ESTUDIOS PREUNIVERSITARIO (CEPRU).....	289
COMEDOR UNIVERSITARIO.....	290
CENTRO DE ASISTENCIA SOCIAL.....	291
MUSEO INKA.....	292
PLANTA DE CHOCOLATES.....	294
CENTRO AGRONÓMICO K'AYRA-RAYA.....	296
PROYECTOS DE INVESTIGACION POR FACULTADES.....	305
RELACION DE CONVENIO FIRMADOS AÑO 2013.....	307
OBSERVATORIO METEOROLÓGICO "LUIS OLAZO OLIVERA.....	314

PRESENTACION

El ANUARIO ESTADISTICO N° 28, elaborado por el Área de Estadística de la Oficina de Planificación Universitaria de la Universidad Nacional de San Antonio Abad de Cusco (UNSAAC), constituye un documento de apoyo para la toma de decisiones de la Dirección Estratégica Institucional.

El presente documento, se pone a consideración de la Comunidad Universitaria local y Nacional, incluye INFORMACION e indicadores del funcionamiento ACADEMICO y Administrativo de esta Casa de Estudios Superiores correspondiente al año 2013, como resultado del acopio y procesamiento de la INFORMACION, referente a Vacantes, Postulantes, Ingresantes, Matriculados, Graduados, Titulados, Maestrías y Doctorados. Así mismo, se ha visto por conveniente, considerar INFORMACION correspondiente a la Segunda Especialidad, PROCAM, PATREP, Bibliotecas, Laboratorios, Docentes, Personal Administrativo, Centros de Producción y Prestación de Servicios y otras Dependencias comprendidas en el Organigrama Estructural.

La presente publicación, representa una herramienta de soporte para el trabajo cotidiano de los investigadores tanto Docentes, Estudiantes y otros usuarios de las diferentes Instituciones Públicas y Privadas, permitiéndoles disminuir los niveles de incertidumbre en el proceso de toma de decisiones.

Agradezco a todas las Dependencias ACADEMICO-Administrativas y otras que han proporcionado INFORMACION para cumplir con las actividades peculiares del Área de Estadística. Nuestro compromiso, es dar continuidad a la emisión de este tipo de documentos con un mayor valor agregado que se traduce en mayores variables universitarias. Esperamos su opinión y aportes a fin de fortalecer la próxima publicación

AUTORIDADES UNIVERSITARIAS



Dr. Germán Zecenarro Madueño
RECTOR



Dr. Teófilo Pompeyo Cosío Cuentas
VICE RECTOR ACADEMICO



Dra. Gladys Georgina Concha Flores
VICE RECTORA DE INVESTIGACIÓN

AUTORIDADES UNIVERSITARIAS

Dr. Germán Zecenarro Madueño
RECTOR DE LA UNSAAC

Dra. Gladys Concha Flores
VICE RECTORA DE INVESTIGACION

Dr. Teófilo Pompeyo Cosío Cuentas
VICE RECTOR ACADEMICO

Mgt. Eleazar Crucinta Ugarte
SECRETARIO GENERAL

ESCUELA DE POST-GRADO

Dr. Wilbert Sotomayor Chahuaylla
DIRECTOR ESCUELA DE POST-GRADO

DECANOS:

Msc. Roger Alex Romero De la Cuba
FACULTAD DE AGRONOMIA Y ZOOTECNIA

Mgt. Wilbert Sany Salazar Muñiz
FACULTAD DE ARQUITECTURA Y ARTES PLASTICAS

Dr. Raúl Abarca Astete
FACULTAD DE CIENCIAS ADMINISTRATIVAS Y TURISMO

MSc. Luciano Cruz Miranda
FACULTAD DE CIENCIAS BIOLÓGICAS

Mgt. Zenón La Torre Valdeiglesias
FACULTAD DE CIENCIAS CONTABLES Y FINANCIERAS

Mgt. Víctor Ayma Giraldo
FACULTAD DE CIENCIAS QUÍMICAS, FÍSICAS Y MATEMÁTICAS

Dr. Oscar Paredes Pando
FACULTAD DE CIENCIAS SOCIALES

Dr. Antero Vidal Chávez Rivera
FACULTAD DE COMUNICACION SOCIAL E IDIOMAS

Dr. Jorge Efraín Polo y la Borda Gonzáles
FACULTAD DE DERECHO Y CIENCIAS POLÍTICAS
PRESIDENTE DE LA COMISION REORGANIZADORA

Dr. Carlos Arturo Dávila Rojas
FACULTAD DE ECONOMIA

Mgt. Carmen Augusta Salas de Del Castillo
FACULTAD DE EDUCACION

Dra. Clorinda Cajigas Chacón
FACULTAD DE ENFERMERIA

Dr. Ing. José Felipe Marín Loayza
FACULTAD DE INGENIERIA CIVIL

Mgt. Fredy Víctor Bustamante Prado
FACULTAD DE INGENIERIA GEOLOGICA Y GEOGRAFIA

Mgt. Miguel Vera Miranda
FACULTAD DE INGENIERIA ELECTRICA, MECANICA, ELECTRONICA Y MINAS

Mgt. Abel Franklin Canal Céspedes
FACULTAD DE INGENIERIA QUIMICA E INGENIERIA METALURGICA

Dr. Ostwald Ulpio Avendaño Tapia
FACULTAD DE MEDICINA HUMANA

SEDES

COORDINADORES DE CARRERA PROFESIONAL

Ph. Isaías Merma Molina

FACULTAD DE CIENCIAS AGRARIAS TROPICALES (Quillabamba)

Ing. Luis Bocanegra Dávila

FACULTAD DE CIENCIAS FORESTALES Y MEDIO AMBIENTE (Puerto Maldonado)

Mgt. Miriam Calla Flórez

FACULTAD DE INGENIERIA AGROINDUSTRIAL (Sicuani)

Lic. Jorge Chávez Gamarra

EDUCACION SEDE-ESPINAR

Lic. Julio César Limachi Qqueso

EDUCACION SEDE – YANAOCA

Mgt. Filomeno Ayala Rojas

FACULTAD DE CIENCIAS DEL DESARROLLO (Andahuaylas)

Ing. Teófila Baca Carbajal

INGENIERIA AGROPECUARIA (Santo Tomás)

RESUMEN ANUARIO ESTADISTICO N° 28:

ANALISIS ESTADISTICO:

A continuación se alcanza un breve análisis estadístico, de los principales indicadores más resaltantes de la situación académica y administrativa, correspondiente al bienio 2012-2013:

CUADRO N° 01

CUADRO COMPARATIVO DE LOS PRINCIPALES INDICADORES

VARIABLES:	2012	2013	Índice
Vacantes	4,562	4,945	8.40
Postulantes	31,706	34,992	10.36
Ingresantes	3,394	3,708	9.26
Matriculados	16,626	17,683	6.36
Postulante/Vacante	6.08	7.54	
Postulante / Ingresante	8.17	10.06	
Ingresante / Vacante	0.74	0.75	
Egresados	6,073	3,653	-39.84
Graduados	2,550	2,248	-11.84
Titulados	1,640	1,706	4.02
Personal Docente:	1,231	1,263	2.60
Nombrado	827	815	-1.45
Contratado	404	448	10.90
Matriculados/ Docentes	13.53	14.00	
Personal Administrativo:	751	779	3.73
Nombrado	459	487	6.10
Contratado	292	292	0
Docente/Administrativo	1.10	1.62	
Estudiante/Administrativo	20.10	22.70	
Aulas	369	369	
Laboratorios	99	99	
Gabinetes	41	41	
Talleres	21	21	
Centro de Idiomas	39,488	41,204	4.35
CEPRU	15,612	15,138	-3.03
Instituto de Sistemas	1,676	1,235	-26.31
Clínica Odontológica	6,426	6,661	3.65
Biblioteca Central	47,773	58,542	22.55
Museo Inka	115,438	116,474	0.90
Centro de Salud	37,506	27,073	-27.82
Centro Agropecuario K'ayra	714,736.22	790,689.95	10.63
Planta de Chocolates	128,785.00	135,311.00	5.07

*Elaborado por el Área de Estadística
Fuente: Boletines N° 27 y 28.*

OFERTA Y DEMANDA ACADÉMICA:

VACANTES:

En los procesos de Admisión 2012 y 2013, el número de vacantes ofertadas fueron de: 4,526 y 4,945 vacantes, con una tendencia creciente del 8.39%. La Facultad de Educación, fue la que registró el mayor número de vacantes ofrecidas con 435 Vacantes ofrecidas a los postulantes en sus 06 Especialidades de Profesionalización, alcanzando el 8.79%, seguido por la Carreras Profesionales de Agronomía y Zootecnia con 175, alcanzando el 3.54% y la Carrera Profesional de Contabilidad con 157, significando el 3.17%, seguido por la Carrera Profesional de Ing. Química con 156 postulantes con un 3.15%; mientras las Carrera Profesional de Odontología y Medicina Humana fueron las que menor cantidad de vacantes han ofrecido durante el periodo señalado manteniéndose en 50 y 65 vacantes (1.01% y 1.31%). En términos generales se puede apreciar que las vacantes se incrementaron en un 8.397%, como resultado de la demanda de profesionales en el mercado Laboral Local, Regional y a nivel Nacional. (Como se puede apreciar en el cuadro N°02).

CUADRO N° 02

AÑOS	VACANTES	EDUCACION	AGRONOMIA Y ZOOTECNIA	CONTABILIDAD	ODONTOLOGIA	MEDICINA HUMANA
2012	4,426	450	163	156	57	67
2013	4,945	435	175	157	50	65
%	8.39	-3.33	7.36	0.64	-12.28	-2.98

*Elaborado por el Área de Estadística.
Fuente: Oficina Permanente de Admisión.*

POSTULANTES:

Entendiéndose que la relación entre, postulante y vacante ofertada, mide el grado de competitividad académica, tenemos que para el año 2013, las vacantes fueron de 4,945 y el número de postulantes fue de 34,992, lo que determina un índice de 10.36 menor al año 2012 que fue de 16.71.

Sin embargo, esta relación postulante/vacante, no es homogénea para el conjunto de las Carreras Profesionales, sino que difieren sustancialmente en cada uno de ellos, así, tenemos que el índice fue mayor en las Carreras Profesionales de: Contables con 3,814 postulantes significando el 10.22%, seguido por las Carreras profesionales de Economía con 3,155 postulantes (8.45%), Ingeniería Civil con 2,931 postulantes (7.85%) y en cuarto lugar tenemos a Ciencias Administrativas con 2,484 (6.65%) y en menores porcentajes la Carrera Profesional de Química 1.54% y la nueva Carrera Profesional de Ing. Petroquímica con 0.06%, y por último se puede apreciar las Filiales de: Educación con Sede en Espinar 0.12%, Ingeniería Agronómica con Sede en Santo Tomás 1.16%, entre otros.

Consideramos importante resaltar la procedencia del postulante, que a la vez nos indica de donde proviene la mayor preferencia hacia la oferta académica, que anualmente desarrolla la UNSAAC. Del número total de postulantes, el mayor porcentaje, proviene de la Región Cusco con un 92.37%, seguido por las Regiones de: Apurímac 5.65% , Madre de Dios 0.66% y Lima 0.46% respectivamente.

CUADRO N° 03

AÑOS	POSTULANTES	CONTABILIDAD	ECONOMÍA	ING.CIVIL	QUÍMICA
2012	31,706	3,284	2,666	2,706	60
2013	37,315	3,814	3,155	2,931	96
%	17.69	16.14	18.35	8.32	

*Elaborado por el Área de Estadística.
Fuente: Centro de Cómputo.*

INGRESANTES:

El número de ingresantes constituye el principal factor de crecimiento de la población estudiantil y tiene directa incidencia en el tamaño de la oferta de formación profesional que realiza la UNSAAC.

En el año 2013, la cantidad de ingresantes fue de 3,708 alumnos, estos se distribuyeron de manera asimétrica entre las diferentes Carreras Profesionales. El mayor porcentaje se produjo a las Carreras Profesionales de: Ing. Metalúrgica 148 (3.99%), Contabilidad 147 (3.96%), Economía 141 (3.80%), y Historia 132 (3.56%), en menores porcentajes a las Carreras Profesionales de: Ing. Mecánica 48 (1.29%), Ing. Petroquímica 40 (1.08%) respectivamente.

CUADRO N° 04

AÑOS	INGRESANTES	Ingeniería Metalúrgica	Contabilidad	Economía	Historia	Ingeniería Mecánica	Ingeniería Petroquímica
2012	3,394	74	115	111	83	67	4
2013	3,708	148	147	141	132	48	40
%	9.26	100	27.83	27.03	59.04	-28.35	

Fuente: Centro de Cómputo.

A nivel general la variable experimentó un incremento en el orden de 9.26% respecto al año precedente.

El índice de relación postulante e ingresante, para toda la universidad en el año 2013, fue de 10.06%, en comparación del 8.17% del año 2012. Sin embargo, el indicador no es uniforme en su comportamiento, sí se analiza detalladamente por Carreras Profesionales. Por ejemplo, la relación es más elevada en las Carreras Profesionales de: Ing. Civil 29.91%, Ciencias Administrativas 26.43%, Medicina Humana 26.24% y Economía 22.38% respectivamente. En cambio, en otras Carreras Profesionales la relación fue menor, como ocurrió en las Carreras Profesionales de: Física 2.60%, Matemáticas 1.61%, entre otros. (Ver Cuadro N° 05).

Anuario Estadístico N°28

CUADRO N° 05

POSTULANTES / INGRESANTES: 2013

Nº	CARRERAS PROFESIONALES	Postulantes	Ingresantes	Indice
1	Agronomía	621	78	7.96
2	Antropología	370	48	7.71
3	Arqueología	614	52	11.81
4	Arquitectura	1,418	66	21.48
5	Biología	806	121	6.66
6	Ciencias Administrativas	2,484	94	26.43
7	Ciencias de la Comunicación	521	86	6.06
8	Contabilidad	3,814	147	25.95
9	Derecho	1,987	117	16.98
10	Economía	3,155	141	22.38
11	Educación Cusco	0	39	
	Educación - Ciencias Naturales	90	47	1.91
	Educación - Educación Física	107	41	2.61
	Educación - Educación Primaria	154	51	3.02
	Educación - Cs. Sociales	183	72	2.54
	Educación -Lenguaje y Literatura	177	72	2.46
	Educación -Matemática y Física	86	52	1.65
12	Enfermería	638	60	10.63
13	Farmacia y Bioquímica	565	84	6.73
14	Física	270	104	2.60
15	Historia	452	132	3.42
16	Ingeniería Civil	2,931	98	29.91
17	Ingeniería de Minas	1,724	95	18.15
18	Ingeniería Eléctrica	595	121	4.92
19	Ingeniería Electrónica	351	59	5.95
20	Ingeniería Geológica	1,342	123	10.91
21	Ingeniería Informática y de Sistemas	906	87	10.41
22	Ingeniería Mecánica	810	48	16.88
23	Ingeniería Metalúrgica	422	142	2.97
24	Ingeniería Química	284	100	2.84
25	Ingeniería Petroquímica	126	40	3.15
26	Matemática	127	79	1.61
27	Medicina Humana	1,732	66	26.24
28	Odontología	550	50	11.00
29	Psicología	1,290	69	18.70
30	Química	96	49	1.96
31	Turismo	1,159	104	11.14
32	Zootecnia	392	64	6.13
	SUB – TOTAL	33,349	3,100	10.76
33	Agronomía Tropical - Sede Quillabamba	454	90	5.04
34	Ecoturismo - Sede Quillabamba	127	63	2.02
35	Educación - Sede Yanaoca	101	50	2.02
36	Educación - Sede Espinar	44	33	1.33
37	Ingeniería Agroindustrial - Sede Sicuani	134	56	2.39
38	Ingeniería Agropecuaria – Andahuaylas	70	39	1.79
39	Ingeniería Agropecuaria - Sede Santo Tomas	45	33	1.36
40	Ingeniería en Industrias Alimentarias – Quillabamba	85	39	2.18
41	Ingeniería Forestal - Puerto Maldonado	92	46	2.00
42	Obstetricia - Sede Andahuaylas	76	63	1.21
43	Veterinaria – Sicuani	92	43	2.14
44	Veterinaria – Espinar	323	53	6.09
	TOTAL:	34,992	3,708	9.43

Elaboración Area de Estadística

ALUMNOS MATRICULADOS:

En la Universidad Nacional de San Antonio Abad del Cusco, para el año 2013, se cuenta con una población estudiantil de 17,683 alumnos matriculados en las 44 Carreras Profesionales con las que se cuenta. Con referencia al año 2012 existe un ligero incremento en el orden del 6.36%, alumnos que vienen cursando estudios superiores en el Nivel de Pre-grado, variable que ha tenido un incremento positivo, esta concentración fue mayor, en las Carreras Profesionales de: Educación Cusco 886 (5.01%), Contabilidad 831 (4.79%), Economía 830 (4.69%), Ing. Civil 748 (4.23%), y Ciencias Administrativas 694 (3.92%). Observándose en menor proporción, en las Carreras Profesionales de: Química 92 (0.52%) y Ing. Petroquímica 37(0.21%) respectivamente.

CUADRO N° 06

AÑO	MATRICULADOS	EDUCACION	CONTABILIDAD	ECONOMÍA	ING. CIVIL	QUIMICA	PETROQUIMICA
2012	16,626	715	847	860	732	71	4
2013	17,683	886	831	830	748	92	37
%	6.36	23.92	-1.89	-3.48	2.19	29.58	

*Elaborado por el Área de Estadística.
Fuente: Centro de Cómputo.*

PRODUCCION UNIVERSITARIA

El número de Egresados para el año 2013 fue de 3,653 alumnos, observándose una variación decreciente en el orden del (-39.84%) con respecto al año 2012 que fue de 6,073 alumnos. En el año 2012, se graduaron 2,248 bachilleres y 1,706 profesionales, en cambio en el año 2013, esta cifra fue decreciente con 2,249 bachilleres y 1,705 profesionales. En ambos casos se observa una variación del -11.84% en bachilleres, mientras que en el sector de los Titulados la tasa fue creciente en el orden del 4.02%.

Dentro del número de bachilleres registrados en el año 2013 se considera, no sólo a los egresados del semestre 2012 sino de semestres anteriores, quienes por diversos motivos no habrían tramitado la atención de su grado. Una vez más se puede señalar como factor posible e importante, el factor socio económico, el cual obliga a muchos egresados a trabajar postergando así el trámite para la obtención del bachillerato.

En cuanto se refiere a la titulación, se puede notar con bastante énfasis la acogida mostrada por los bachilleres de las distintas Carreras Profesionales, en las diversas modalidades de titulación que se vienen desarrollando en algunas Facultades, como son: Cursos de Actualización, Examen de Suficiencia, Informes de Experiencia Profesional, CIPRO, PROING. y 104 Bachilleres con el Apoyo a Tesistas, para obtener el Título Profesional ofrecida por el Consejo de Investigación, asignándoles la suma de

Anuario Estadístico N°28

S/.3,700.00 nuevos soles, para la elaboración de una Tesis, con los Reglamentos propios del Consejo de Investigación, entre otras modalidades, para obtener el título Profesional (conforme se puede apreciar en el cuadro N° 08), por estas modalidades se han titulado 875 alumnos mediante la elaboración de una Tesis, significando el (51.26%), seguido por las Modalidades de Titulación CIPRO, PROING con el 25.57%, con Examen de Suficiencia el 17.60%, con Informe el 3.98%, por último en la Carrera Profesional de Turismo, se viene desarrollando la Modalidad de Profesionalización en Turismo para los alumnos provenientes de la Universidad Andina del Cusco, significando el 1.47% de los titulados.

CUADRO N° 08

Año	TITULADOS			TESIS	Examen de Suficiencia	Modalidad *	Informe	U.A.C. **
	M	F	T					
2013	923	783	1706	875	300	436	70	25
%	23.34	19.78	43.13	51.26	17.60	25.57	3.98	1.47

Elaborado por el Área de Estadística

Fuente: Centro de Cómputo

**CIPRO, PATREP, PROING y otras Modalidades*

*** Universidad Andina del Cusco.*

CUADRO N° 09

AÑOS	POSTULANTES	INGRESANTES	EGRESADOS	GRADUADOS	TITULADOS
2012	31,706	3,394	6,073	2,550	1,640
2013	37,315	3,708	3,653	2,248	1,706
%	17.69	9.25	-39.85	-11.84	4.02

Elaboración Área de Estadística.

POST GRADO:

El número de Titulados en la Escuela de Post Grado, en el bienio 2012 y 2013, se puede observar una tendencia creciente en el orden del 13.05%, en comparación al año 2012, en el que obtuvieron el Grado Académico de Magister un total de 78 profesionales, 46 varones y 32 mujeres, como podemos ver en el cuadro N° 10.

CUADRO N° 10

AÑO	M	F	TOTAL
2012	38	31	69
2013	46	32	78
%	21.06	3.23	13.05

Fuente: Área de Estadística

PERSONAL DOCENTE, ADMINISTRATIVO:

En el Personal Docente Nombrado en el año académico 2013, se nota una ligera disminución en el orden del -1.45%, en tanto que en el sector del Personal Docente Contratado hubo un incremento del 10.90%; en cambio en el sector del personal Administrativo Nombrado se nota un incremento del 6.10% y en el sector del Personal Contratado permanece constante, tal como se puede apreciar en el cuadro N° 11.

CUADRO N° 11

Año	Personal Docente		Personal Administrativo	
	Nombrado	Contratado	Nombrado	Contratado
2012	827	404	459	292
2013	815	448	487	292
%	-1.45	10.90	6.10	0

Elaboración Área de Estadística.

Fuente: Planilla de Diciembre y Unidad de Escalafón y Pensiones.

El Nivel Académico del Personal Docente Nombrado, según las Estadísticas del año 2013, nos muestra que un promedio del 12.76% tienen Grado Académico de Doctorado, 41.10% Maestría y el 46.14% permanecen con el Título Profesional.

CUADRO N° 12

TITULO			MAESTRIA			DOCTORADO			TOTAL
M	F	T	M	F	T	M	F	T	
295	80	376	242	93	335	74	30	104	815
		46.14			41.10			12.76	

Elaborado por el área de Estadística.

Según los datos correspondientes al periodo 2012 – 2013 de la cantidad de alumnos matriculados, registrados en todas las Carreras Profesionales de la UNSAAC, con relación al número de docentes, existe un promedio de 14 alumnos por docente.

OTROS INDICADORES

Durante los últimos años, la universidad ha desplegado un enorme esfuerzo, por incrementar el equipamiento necesario para el funcionamiento de las actividades académico – administrativas. Así mismo, se ha implementado con una tecnología moderna, acorde al avance científico, un total de: 369 Aulas (248 Aulas, 48 Aulas Virtuales, 73 Aulas Multimedia), 30 Bibliotecas, 99 Laboratorios, 41 Gabinetes y 21 Talleres, que permiten diversificar las atenciones a los usuarios en forma óptima, a los alumnos de las diferentes Carreras Profesionales y público en general.

La Oficina de Bienestar Universitario, mediante el Centro de Asistencia Social viene otorgando año a año, becas a los alumnos de la UNSAAC. El año 2013 se atendió en Becas Caso Social a 347 alumnos, Becas Comedor por primeros puestos 210 alumnos y una atención con almuerzo a 3,273 alumnos en el Comedor Universitario.

En el Servicio de Biblioteca Central y Hemeroteca, se ha tenido una atención de 58,542 alumnos en la modalidad de Biblioteca Abierta.

Durante el año 2013, el Centro de Salud, realizó 27,073 atenciones en las diferentes especialidades, el mayor número de atenciones se registró en Odontología 8,350 atenciones, Farmacia 5,676 atenciones, Tópicos con 7,821, y Medicina General con 2,811 atenciones (TABLA N° 227).

En la institución se cuenta con la Clínica Odontológica “Alina Rodríguez de Gómez”, donde realizan sus prácticas pre-profesionales los alumnos de la Carrera Profesional de Odontología, con atenciones a todos los usuarios de la comunidad universitaria como al público en general, el año 2013 se atendió a 6,661 usuarios, en las especialidades de: Exodoncia 1,000, Rayos X Periapicales 924, Resina Simple 700 Resina Compuesta 692 y Flourizaciones con 310 respectivamente. (TABLA N° 228).

El Centro de Idiomas, como un Centro de Producciones de Bienes y Prestación de Servicios, viene incrementando sus atenciones cada año, el año 2012 se ha atendido a 4139,488 usuarios, para el año 2013 estas atenciones se han incrementado a 41,204 usuarios, significando un incremento en el orden de 4.35%, situación que se puede apreciar de la siguiente manera: Inglés 34,843 alumnos, Portugués 3,450 alumnos, Italiano 1,423 alumnos y el Quechua con 1,488 alumnos (TABLA N° 224).

En el Instituto de Sistemas, se viene desarrollando el Programa de Informática Básica, en el que se ha atendido a un total de 1,235 alumnos, impartiendo conocimientos sobre Informática Básica, con la finalidad de formar profesionales de mando medio que vienen laborando en los diferentes Centros Laborales de la Región.

El Centro Pre Universitario CEPRU, Centro donde se viene preparando a los alumnos postulantes a las diferentes Carreras Profesionales que ofrece la UNSAAC, para el año 2013, se ha atendido a 15,138 alumnos, en sus diversas modalidades de atención, siendo así que en el Ciclo Intensivo se matricularon 2,779 alumnos, en el Ciclo Ordinario I 5,571 alumnos, en el Ordinario II 4,553 alumnos y en el Ciclo de Primera Oportunidad 2,235 alumnos.



FACULTADES,
CARRERAS
PORFESIONALES Y
FECHAS DE
CREACION

Anuario Estadístico Nº28

TABLA Nº 001- A

FACULTADES Y CARRERAS PROFESIONALES QUE OFRECE LA UNSAAC, FECHA DE CREACION, NIVEL DE DURACIÓN DE ESTUDIOS , GRADOS Y TITULOS QUE OTORGA

Nº	Facultad / Carreras Profesionales	Fecha de Creación			Dispositivo de Creación	En funcionamiento desde:			Duración de los Estudios		Nº de Créditos que exige la Carrera	Nombre del Grado que otorga	Nombre del Título que otorga	
		Día	Mes	Año		Día	Mes	Año	Años	Semestres				
1	FACULTAD DE AGRONOMIA Y ZOOTECNIA			1960	R.N°004-1960-UNSAAC									
	AGRONOMIA			1984					5	10	200	BR.AGRONOMO	ING.AGRONOMO	
	ZOOTECNIA			1984					5	10	200	BR.ZOOTECNISTA	ING. ZOOTECNISTA	
2	FACULTAD DE ARQUITECTURA Y DE ARTES PLÁSTICAS			1984										
	ARQUITECTURA			1961					5	10	200	BR.ARQUITECTO	ARQUITECTO	
3	FACULTAD DE CS.ADMINISTRATIVAS Y TURISMO			1994	R.N°004-1994-UNSAAC									
	ADMINISTRACION			1994	R.AU-05-1994-UNSAAC	12	12	1994	5	10	210	BR. EN CS.ADMINISTRATIVO	LIC.EN ADMINISTRACION	
	TURISMO			1979	R.RCG-232-1979-UNSAAC	2	1	1980	5	10	201	BR.EN TURISMO	LIC. EN TURISMO	
4	FACULTAD DE CS. AGRARIAS Y TROPICALES	14	11	1984	R.AU-006-1984-UNSAAC									
	AGRONOMIA TROPICAL			1986	R.AU-06-1984-UNSAAC	7	4	1986	5	10	208	BR.EN AGRONOMIA TROPICAL	ING.AGRONOMO TROPICAL	
	ECOTURISMO			2009	R.AU-03-2008-UNSAAC	6	2	2009	5	10	200	BR.EN ECOTURISMO	LIC.EN ECOTURISMO	
	ING.EN INDUSTRIAS ALIMENTARIAS			2004	R.AU-13-2000-UNSAAC	6	10	2004	5	10	200	BR.EN ING. EN IND.ALMENTICIAS	ING.EN INDUSTRIAS ALIMENTARIAS	
5	FACULTAD DE CS. BIOLÓGICAS			1992	R. AU-014-1992-UNSAAC									
	BIOLOGIA			1992	R.AU-14-1992-UNSAAC				5	10	215	BR. EN BIOLOGIA	BIOLOGO	
6	FACULTAD DE CS. CONTABLES Y FINANCIERAS													
	CONTABILIDAD			1984				5	7	1986	5	10	220	BR.EN CONTABILIDAD
7	FACULTAD DE CS. FORESTALES Y MEDIO AMBIENTE			1991										
	AGROECOLOGIA Y DLLO. RURAL			2000	R. AU-011-2000-UNSAAC	30	12	2004	5	10	214	BR. EN AGROECOL.Y DESARR.RURAL	ING.AGROECOLOGO RURAL	
	ING. AGROPECUARIA (Santo Tomas)			2007					5	10	220	BR. EN ING. AGROPECUARIA	ING.AGROPECUARIO	
	ING.FORESTAL Y MEDIO AMBIENTE (Puerto Maldonado)			1992					5	10	200	BR. EN ING. FOR. Y DEL MEDIO AMBIENTE	ING.FORESTAL	
8	FACULTAD DE CS. QUÍMICAS, FÍSICAS Y MATEMÁTICAS	13	12	1971	R.110-1971-UNSAAC									
	FARMACIA Y BIOQUÍMICA			1991	R. AU-004-1991-UNSAAC	16		1991	5	11	231	BR.EN FARMACIA Y BIOQUIMICA	QUIMICO FARMACEUTICO	
	FISICA			1994	R. AU-007-1994-UNSAAC	13	9	1994	5	10	210	BR. EN FISICA	FISICO	
	ING. INFORMAT. Y DE SISTEMAS			1971	R. CU-007-1993-UNSAAC	9	12	1971	5	10	210	BR. EN ING. INGOR.Y SIST.	ING. INFORMATICO Y DE SISTEMAS	
	MATEMATICA			1994	R.AU-007-1994-UNSAAC	16	9	1994	5	10	208	BR. EN MATEMATICAS	MATEMATICAS	
	QUIMICA			1960		16	7	1960	5	10	202	BR. EN QUIMICA	LIC. EN QUIMICA	
9	FACULTAD DE CS. SOCIALES													
	ANTROPOLOGIA			1949					5	10	226	BR. EN ANTROPOLOGIA	LIC.EN ANTROPOLOGIA	
	ARQUEOLOGIA			1949	R.5689-1977-CON UP				5	10	200	BR. EN ARQUEOLOGIA	LIC. EN ARQUEOLOGIA	
	PSICOLOGIA	7	10	2009	R.AU-004-2009-UNSAAC				5	10	220	BR.EN PSICOLOGIA	PSICOLOGO	
	HISTORIA			1964					5	10	200	BR. EN HISTORIA	HISTORIA	
10	FACULTAD DE COMUNICACIÓN SOCIAL E IDIOMAS			1986	R. AU-001-1986-UNSAAC									
	CS. DE LA COMUNICACIÓN			1986	R. AU-01-1986-UNSAAC				5	10	220	BR. EN CS. DE LA COMUNICACIÓN	CS. DE LA COMUNICACIÓN	
11	FACULTAD DE DERECHO Y CS. POLÍTICAS			1984										
	DERECHO			1984					5	12	252	BR. EN DERECHO	ABOGADO	

Anuario Estadístico N°28

TABLA N° 001- B

FACULTADES Y CARRERAS PROFESIONALES QUE OFRECE LA UNSAAC, FECHA DE CREACION, NIVEL DE DURACIÓN DE ESTUDIOS , GRADOS Y TITULOS QUE OTORGA

Nº	Carreras Profesionales	Día	Mes	Año		Día	Mes	Año	Años	Semestres			
12	FACULTAD DE ECONOMIA			1986	R. AU-001-1986-UNSAAC								
	ECONOMIA			1974	R. AU-01-1986-UNSAAC				5	10	205	BR.EN ECONOMIA	ECONOMISTA
13	FACULTAD DE EDUCACION		LEY 10219										
	EDUCACION			1939	LEY 10219				5	10	200	BR. EN EDUCACION	LIC. EN EDUCACION
	EDUCACION -ESPINAR			1999	R. N 002-1998-UNSAAC				5	10	200	BR.EN EDUCACION-ESPINAR	LIC. EN EDUCACION
	EDUCACION-YANAOCA			1999	R. N 003-1998-UNSAAC				5	10	201	BR.EN EDUCACION -YANAOCA	LIC. EN EDUCACION
14	FACULTAD EN ENFERMERIA			1986	R. AU-001-1986-UNSAAC								
	ENFERMERIA			1978	R. CE-148-1978				5	10	220	BR. EN ENFERMERIA	LIC. EN ENFERMERIA
15	FACULTAD DE ING. AGROINDUSTRIAL			1989	R. AU-001-1989-UNSAAC								
	ING. AGROINDUSTRIAL			1989	R. AU-01-1989-UNSAAC				5	10	215	BR. EN ING.AGROINDUSTRIAL	AGROINDUSTRIAL
16	FACULTAD DE ING. CIVIL			1948									
	ING.CIVIL			1978					5	10	220	BR. EN ING. CIVIL	ING.CIVIL
17	FAC. DE ING. ELECTRICA	7	5	1975	R. AU-001-1993-UNSAAC								
	ING.MINAS			1975	R.2241-1975-CONUP				5	10	215	BR. EM ING. DE MINAS	ING.MINAS
	ING.ELECTRICA			1972	R.1149-1972-CONUP				5	10	215	BR. EN ING. ELECTRICA	ING. ELECTRICISTA
	ING.ELECTRONICA			1998	R.AU-05-1998-UNSAAC				5	10	215	BR. EN ING.ELECTRONICA	ING.ELECTRONICO
	ING.MECANICA			1994	R.AU-01-1993-UNSAAC				5	10	210	BR. EN ING.MECANICA	ING.MECANICO
18	FACULTAD DE ING. GEOLOGICA Y GEOGRAFICA				R.AU-014-1992-UNSAAC								
	ING.GEOLOGICA			1975	R.2341-1975-CONUP				5	10	220	BR. EN ING. GEOLOGICA	ING.GEOLOGO
19	FACULTAD DE ING. QUIMICA E ING. METALURGICA												
	ING. METALURGICA				R.2241-1975-CONUP				5	10	200	BR. EN ING. METALURGICA	ING. METALURGICO
	ING.QUIMICA			1952					5	10	208	BR. EN ING. QUIMICA	ING.QUIMICO
	ING. PETROQUIMICA	26	10	2011	R-AU-009-2011-UNSAAC				5	10	215	BR.EN ING. PETROQUIMICA	ING. PETROQUIMICO
20	FACULTAD DE MEDICINA HUMANA				R.5845-77-CONUP								
	MEDICINA HUMANA			1980	R.5845-1977-CONUP			1978	6	14	330	BR.EN MEDICINA HUMANA	MEDICO
	ODONTOLOGIA			1998	R. N 004-1998-UNSAAC			1998	5	12	239	BR. EN ODONTOLOGIA	CIRUJANO DENTISTA
	ING AGROPECUARIA - SANTO TOMAS				R-AU-012-2000-UNSAAC			2001	5	10		BR. EN ING. AGROPECUARIA	ING. AGROPECUARIO
	MEDICINA VETERINARIA- ESPINAR				R-AU-003-2009-UNSAAC			2010	5	10	226	BR. EN VETERINARIA	MEDICO VETERINARIO
	MEDICINA VETERINARIA - CANCHIS				R-AU-002-2009-UNSAAC			2010	5	10	226	BR. EN VETERINARIA	MEDICO VETERINARIO
21	FACULTAD DE CS. DEL DESARROLLO: (Andahuaylas)												
	ING. AGROPECUARIA	16	8	2000	R-AU-012-2000-UNSAAC	16	7	2002	5	10	220	BR.EN ING.AGROPECUARIA	ING. AGROPECUARIO
	OBSTETRICIA	16	8	2000	R-AU-012-2000-UNSAAC	16	7	2002	5	10	220	BR.EN OBSTETRICIA	OBSTETRIZ



ESTADISTICA DE
OFERTA Y DEMANDA
UNIVERSITARIA 2013

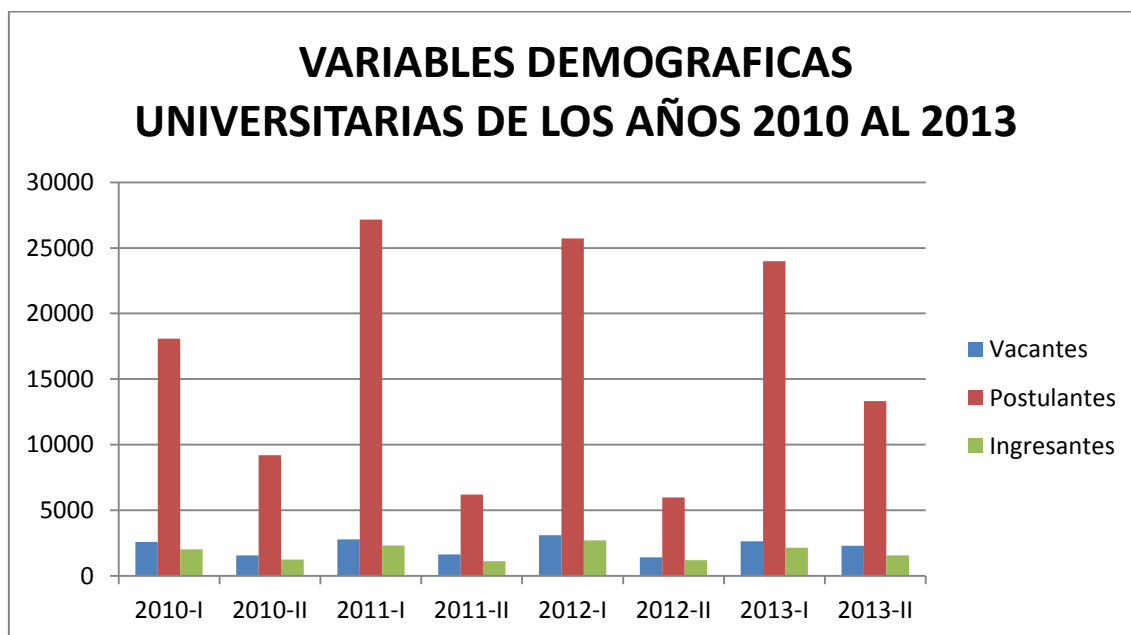
CUADRO N° 02

VARIABLES DEMOGRAFICAS UNIVERSITARIAS DE LOS AÑOS 2010 AL 2013

Años	Vacantes	Postulantes	Ingresantes	Matriculados		Graduados		Titulados
				Pre Grado	Post Grado	Pre Grado	Post Grado	
2010-I	2578	18093	2029	16049				
2010-II	1571	9206	1240	15782	1480	2073	69	1536
2011-I	2790	27166	2310	16639				
2011-II	1635	6200	1130	16412	1721	2632	69	1999
2012-I	3105	25725	2716	16388				
2012-II	1421	5981	1194	16626	1279	2550	69	1640
2013-I	2642	23,998	2156	17649				
2013-II	2303	13,317	1551	17683	1165	2,248	78	1,706

FUENTE: Centro de Cómputo.

Elaborado: Por el Área de Estadística.



SEMESTRE 2013-I



VACANTES POR TODA
MODALIDAD 2013-I

Anuario Estadístico N°28

CUADRO N° 03

CARRERAS PROFESIONALES	2013-I-									2013-II														TOTAL 2013					
	CONCURSO DE ADMISIÓN ORDINARIO 2013-I	CONCURSO DE ADMISIÓN DE SEDES Y FILIALES 2013-I	CEPRU- ORDINARIO 2012-II	CEPRU DE PRIMERA OPORTUNIDAD 2012	CONCURSO DE ADMISIÓN DE PRIMERA OPORTUNIDAD 2013	CEPRU INTENSIVO 2013	ADMISIÓN POR EXONERACIÓN DIRIMENCIA 2013-I	CONVENIO ESPECIAL BECA 18 (D.S. N° 117-2011-ED)	TOTAL 2013-I	CONCURSO DE ADMISIÓN ORDINARIO 2013-II	CONCURSO DE ADMISIÓN DE SEDES Y FILIALES 2013-II	CEPRU- ORDINARIO 2013-I	ADMISIÓN POR EXONERACIÓN DIRIMENCIA 2013-II	TITULADOS Y/O GRADUADOS	TRASLADOS EXTERNOS	TRASLADOS INTERNOS DENTRO DE LA MISMA FACULTAD	TRASLADOS INTERNOS DE OTRA FACULTAD	DEPORTISTAS CALIFICADOS NO PROFESIONALES PERSONAS CON DISCAPACIDAD	VÍCTIMAS DEL TERRORISMO	CONVENIOS APROBADOS POR CU	CONVENIO ESPECIAL BECA 18 (D.S. N° 117-2011-ED)	TOTAL 2013-II							
GRUPO A																													
101	ARQUITECTURA	9		11	3	7	2	5	0	37	11		13	4	1	1	0	1	1	1	1	1	0	0	3	71			
102	ING. ELÉCTRICA	17		20	5	14	4	9	2	71	20		24	8	1	1	1	1	1	1	1	0	2	6	132				
103	ING. GEOLÓGICA	17		20	5	14	4	9	2	71	20		24	8	1	1	0	1	1	1	1	0	2	6	131				
104	ING. METALÚRGICA	20		24	6	16	5	10	2	83	24		29	10	1	1	1	1	1	1	1	0	2	7	155				
105	ING. DE MINAS	13		16	4	10	3	7	1	54	16		19	6	1	1	1	1	1	0	1	0	1	4	102				
106	ING. MECÁNICA	8		10	2	6	2	4	1	33	10		12	4	1	1	1	1	1	1	1	0	1	3	67				
107	ING. QUÍMICA	20		24	6	16	5	10	2	83	24		29	10	1	1	1	1	1	1	1	1	2	7	156				
108	ING. CIVIL	13		16	4	10	3	7	1	54	16		19	6	1	1	0	1	1	1	1	0	1	4	102				
109	QUÍMICA	23		28	7	18	6	12	2	96	28		34	11	1	1	1	1	1	1	1	0	3	8	179				
110	FÍSICA	22		26	7	18	6	11	0	90	26		31	1	1	1	1	1	1	1	1	0	0	6	155				
111	MATEMÁTICA	15		18	5	12	4	8	0	62	18		22	7	1	1	1	1	1	1	1	0	0	5	116				
112	ING. INFORMÁTICA Y DE SISTEMAS	12		14	4	10	3	6	1	50	14		17	6	1	1	1	1	1	1	1	0	1	4	95				
113	ING. AGROINDUSTRIAL (Sicuaní)	0	2	0	0	20	0	13	3	61	0	25	0	10	1	1	1	1	1	1	1	0	3	4	106				
114	ING. ELECTRÓNICA	8		10	2	6	2	4	1	33	10		12	4	1	1	1	1	1	1	1	0	1	3	67				
115	ING. DE INDUSTRIAS ALIMENTARIAS	0	1	0	0	13	0	8	2	39	0	16	0	6	1	1	1	1	1	1	1	0	2	3	70				
116	ING. PETROQUÍMICA	5		6	2	4	1	3	0	21	8		10	3	0	0	0	0	0	0	0	0	0	2	42				
SUB TOTAL		202	4	243	62	194	50	126	20	938	24	41	295	104	15	15	12	15	15	14	15	1	21	808	1746				
GRUPO B																													
201	AGRONOMÍA	20		24	6	16	5	10	2	83	30		36	12	1	2	2	2	2	1	1	0	3	9	175				
202	BIOLOGÍA	17		20	5	14	4	9	2	71	20		24	8	1	1	0	1	1	1	1	1	2	6	132				
203	ENFERMERÍA	14		17	4	11	4	7	0	57	17		20	7	1	1	0	1	1	0	1	1	0	5	107				
204	FARMACIA Y BIOQUÍMICA	12		14	4	10	3	6	0	49	14		17	6	1	1	1	1	1	1	1	0	0	4	93				
205	MEDICINA HUMANA	9		11	3	7	2	5	0	37	11		13	4	0	0	0	0	0	0	0	0	0	2	65				
206	ZOOTECNIA	20		24	6	16	5	10	2	83	30		36	12	1	2	2	2	2	1	1	0	3	9	175				
207	AGRONOMÍA TROPICAL (Quillabamba)	0	2	0	0	20	0	13	3	61	0	25	0	10	1	1	1	1	1	1	1	1	3	4	107				
208	ING. FORESTAL (Puerto Maldonado)	0	2	0	0	20	0	13	3	61	0	25	0	10	1	1	0	1	1	1	1	1	3	4	106				

Anuario Estadístico N°28

209	ODONTOLOGÍA	7		8	2	6	2	4	0	29	8		10	3	0	0	0	0	0	0	0	0	0	2	50	
210	ING. AGROPECUARIA (Andahuaylas)	0	2	0	0	20	0	13	3	61	0	25	0	10	1	1	1	1	1	1	1	0	3	4	106	
211	OBSTETRICIA (Andahuaylas)	0	2	0	0	18	0	11	0	51	0	22	0	9	1	1	1	1	1	1	1	0	0	3	89	
214	ING. AGROPECUARIA (Santo Tomás)	0	2	0	0	20	0	13	3	61	0	25	0	10	1	1	0	1	1	1	1	0	3	4	105	
215	MEDICINA VETERINARIA (Sicuani)	0	1	0	0	11	0	7	0	32	0	14	0	6	1	1	1	1	1	1	1	0	0	2	59	
216	MEDICINA VETERINARIA (Espinar)	0	1	0	0	12	0	8	0	35	0	15	0	6	1	1	1	1	1	1	1	0	0	2	63	
SUB TOTAL		99	15	118	30	201	25	129	18	771	13	151	156	113	12	14	10	14	14	11	12	4	20	661	1432	
GRUPO C																										
301	CIENCIAS ADMINISTRATIVAS	13		16	4	10	3	7	0	53	16		19	6	1	1	1	1	1	1	1	1	0	4	102	
302	CONTABILIDAD	21		25	6	17	5	11	0	85	25		30	10	1	1	0	1	1	1	1	1	0	7	157	
303	ECONOMÍA	20		24	6	16	5	10	0	81	24		29	10	1	1	0	1	1	1	1	1	0	7	151	
304	TURISMO	13		16	4	10	3	7	0	53	16		19	6	1	1	1	1	1	1	1	1	0	4	102	
305	ECOTURISMO (Quillabamba)	0	2	0	0	16	0	10	0	46	0	20	0	8	1	1	1	1	1	1	1	0	0	3	81	
SUB TOTAL		67	2	81	20	69	16	45	0	318	81	20	97	40	5	5	3	5	5	5	5	4	0	275	593	
GRUPO D																										
401	ANTROPOLOGÍA	5		6	2	4	1	3	0	21	8		10	3	1	1	1	1	1	1	1	1	0	2	50	
402	ARQUEOLOGÍA	8		10	2	6	2	4	0	32	10		12	4	1	1	1	1	1	1	1	1	0	3	66	
403	DERECHO	16		19	5	13	4	8	0	65	19		23	8	1	1	0	1	0	1	1	0	0	5	120	
404	HISTORIA	18		22	5	14	5	9	0	73	22		26	9	1	1	1	1	1	1	1	1	0	6	138	
405	CIENCIAS DE LA COMUNICACIÓN	12		14	4	10	3	6	0	49	14		17	6	1	1	0	1	1	1	1	0	0	4	92	
406	EDUCACIÓN (CUSCO) TOTAL	54	0	64	16	44	16	28	0	222	64		76	26	6	6	6	6	6	5	6	6	0	213	435	
	- Matemática y Física	10		12	3	8	3	5	0	41	12		14	5	1	1	1	1	1	1	1	1	0	3	80	
	- Ciencias Naturales	7		8	2	6	2	4	0	29	8		10	3	1	1	1	1	1	1	1	1	0	2	58	
	- Lengua y Literatura	10		12	3	8	3	5	0	41	12		14	5	1	1	1	1	1	1	1	1	0	3	80	
	- Ciencias Sociales	10		12	3	8	3	5	0	41	12		14	5	1	1	1	1	1	1	1	1	0	3	80	
	- Educación Física	10		12	3	8	3	5	0	41	12		14	5	1	1	1	1	1	0	1	1	0	3	79	
	- Educación Primaria	7		8	2	6	2	4	0	29	8		10	3	1	1	1	1	1	1	1	1	0	2	58	
407	EDUCACIÓN (Espinar)	0	2	0	0	20	0	13	0	58	0	25	0	10	1	1	1	1	1	1	1	0	0	4	100	
408	EDUCACIÓN (Canas)	0	2	0	0	20	0	13	0	58	0	25	0	10	1	1	1	1	1	1	1	0	0	4	100	
409	PSICOLOGÍA	9		11	3	7	2	5	0	37	12		14	5	1	1	1	1	1	0	0	0	0	3	73	
SUB TOTAL		122	5	146	37	138	33	89	0	615	14	50	178	81	14	14	12	14	13	12	13	9	0	559	1174	
TOTAL		490	26	588	149	602	124	389	38	2642	60	262	726	338	46	48	37	48	47	42	45	18	41	230	4945	

Fuente: Oficina Permanente de Admisión.



POSTULANTES POR
TODA MODALIDAD

2013-I

Anuario Estadístico N°28

CUADRO N° 04
POSTULANTES POR TODA MODALIDAD, SEGÚN GENERO, CARRERAS PROFESIONALES 2013-I

Nº	CARRERAS PROFESIONALES	1ra.OPORTUNIDAD			DIRIMENCIA			CEPRU INTENSIVO			CEPRU ORDINARIO			EXAMEN ORDINARIO			TOTAL		
		H	M	TOTAL	H	M	TOTAL	H	M	TOTAL	H	M	TOTAL	H	M	TOTAL	H	M	TOTAL
1	Agronomía	79	98	177	13	12	25	19	17	36	39	36	75	61	73	134	211	236	447
2	Antropología	28	34	62	6	5	11	5	11	16	32	34	66	54	59	113	125	143	268
3	Arqueología	80	65	145	1	3	4	19	21	40	55	58	113	63	70	133	218	217	435
4	Arquitectura	145	195	340	2	3	5	53	54	107	133	119	252	134	100	234	467	471	938
5	Biología	71	107	178	5	8	13	18	36	54	44	63	107	78	113	191	216	327	543
6	Ciencias Administrativas	217	513	730	2	5	7	65	115	180	127	263	390	158	254	412	569	1150	1719
7	Ciencias de la Comunicación	27	91	118	3	5	8	14	23	37	30	53	83	47	54	101	121	226	347
8	Contabilidad	240	727	967	3	8	11	62	246	308	185	545	730	188	429	617	678	1955	2633
9	Derecho	199	318	517	3	5	8	87	118	205	154	206	360	138	147	285	581	794	1375
10	Economía	211	380	591	1	9	10	115	147	262	261	354	615	284	368	652	872	1258	2130
11	Educación Cusco																		
	Educación - Ciencias Naturales	2	0	2	7	14	21	0	1	1	3	4	7	12	25	37	24	44	68
	Educación - Educación Física	9	11	20	7	11	18	4	2	6	9	1	10	16	5	21	45	30	75
	Educación - Educación Primaria	2	29	31	1	5	6	2	12	14	2	19	21	9	14	23	16	79	95
	Educación - Cs. Sociales	11	25	36	1	6	7	3	12	15	7	11	18	18	22	40	40	76	116
	Educación -Lenguaje y Literatura	12	34	46	1	5	6	2	8	10	2	15	17	17	20	37	34	82	116
	Educación –Matemática y Física	5	4	9	6	10	16	4	6	10	2	5	7	10	6	16	27	31	58
12	Enfermería	9	210	219	3	8	11	6	43	49	6	70	76	9	130	139	33	461	494
13	Farmacia y Bioquímica	24	90	114	2	6	8	22	32	54	18	60	78	34	88	122	100	276	376
14	Física	33	7	40	48	51	99	12	18	30	1	0	1	33	8	41	127	84	211
15	Historia	49	78	127	1	11	12	5	1	6	24	31	55	46	49	95	125	170	295
16	Ingeniería Civil	450	197	647	9	0	9	290	65	355	474	96	570	377	80	457	1600	438	2038
17	Ingeniería de Minas	301	63	364	5	2	7	114	12	126	290	32	322	261	38	299	971	147	1118
18	Ingeniería Eléctrica	140	19	159	5	6	11	27	2	29	73	6	79	112	11	123	357	44	401
19	Ingeniería Electrónica	59	13	72	2	2	4	25	6	31	58	5	63	66	10	76	210	36	246
20	Ingeniería Geológica	138	106	244	4	7	11	58	31	89	149	85	234	215	89	304	564	318	882
21	Ingeniería Informática y de Sistemas	216	66	282	3	3	6	63	16	79	115	18	133	130	32	162	527	135	662
22	Ingeniería Mecánica	189	19	208	4	0	4	59	3	62	119	8	127	137	14	151	508	44	552
23	Ingeniería Metalúrgica	93	27	120	7	5	12	20	5	25	34	6	40	49	25	74	203	68	271
24	Ingeniería Química	56	38	94	6	4	10	4	8	12	10	9	19	36	22	58	112	81	193
25	Ingeniería Petroquímica	15	10	25	1	2	3	6	3	9	18	9	27	4	5	9	44	29	73
26	Matemática	18	9	27	11	4	15	1	1	2	4	0	4	22	6	28	56	20	76
27	Medicina Humana	168	208	376	2	3	5	125	131	256	159	172	331	127	135	262	581	649	1230
28	Odontología	56	75	131	1	3	4	16	32	48	40	55	95	42	51	93	155	216	371
29	Psicología	48	255	303	3	4	7	23	94	117	189	69	258	48	127	175	311	549	860
30	Química	11	3	14	17	27	44	4	2	6	0	1	1	4	5	9	36	38	74
31	Turismo	111	197	308	1	8	9	20	44	64	62	87	149	137	155	292	331	491	822
32	Zootecnia	64	60	124	5	14	19	19	10	29	23	15	38	44	21	65	155	120	275
	SUB - TOTAL	4396	3571	7967	284	202	486	1391	1388	2779	2951	2620	5571	2848	3232	6080	11870	11013	22883
33	Agronomía Tropical - Sede Quillabamba	42	45	87	16	12	28	0	0	0	0	0	0	100	85	185	158	142	300
34	Ecoturismo - Sede Quillabamba	20	34	54	7	10	17	0	0	0	0	0	0	23	3	26	50	47	97
35	Educación - Sede Yanacocha	1	4	5	12	16	28	0	0	0	0	0	0	27	12	39	40	32	72
36	Educación - Sede Espinar	0	2	2	2	2	4	0	0	0	0	0	0	14	3	17	16	7	23
37	Ingeniería Agroindustrial - Sede Sicuani	13	7	20	22	31	53	0	0	0	0	0	0	18	15	33	53	53	106
38	Ingeniería Agropec. - Andahuaylas	3	2	5	3	1	4	0	0	0	0	0	0	14	14	28	20	17	37
39	Ingeniería Agrop. - Sede Santo Tomas	0	1	1	8	6	14	0	0	0	0	0	0	12	4	16	20	11	31
40	Ingeniería en Indust. Aliment. - Quillabamba	8	6	14	12	15	27	0	0	0	0	0	0	10	4	14	30	25	55
41	Ingeniería Forestal - Puerto Maldonado	8	11	19	8	9	17	0	0	0	0	0	0	16	16	32	32	36	68
42	Obstetricia - Sede Andahuaylas	3	3	6	0	11	11	0	0	0	0	0	0	26	1	27	29	15	44
43	Veterinaria - Sicuani	4	10	14	8	6	14	0	0	0	0	0	0	26	10	36	38	26	64
44	Veterinaria - Espinar	1	48	49	13	11	24	0	0	0	0	0	0	14	131	145	28	190	218
	TOTAL:	3674	4569	8243	414	313	727	1391	1388	2779	2951	2620	5571	3146	3532	6678	12384	11614	23998

Fuente: Centro de Computo
Elaborado en el Area de Estadística



INGRESANTES POR
TODA MODALIDAD

2013-I

CUADRO N° 05
INGRESANTES POR TODA MODALIDAD, SEGÚN GENERO, CARRERAS PROFESIONALES 2013-I

N°	CARRERAS PROFESIONALES	DIRIMENCIA			1ra. OPORTUNIDAD			CEPRU 1ra.Oportunidad			CEPRU ORDINARIO			CEPRU INTENSIVO			EXAMEN ORDINARIO			TOTAL		
		H	M	TOTAL	H	M	TOTAL	H	M	TOTAL	H	M	TOTAL	H	M	TOTAL	H	M	TOTAL	H	M	TOTAL
1	Agronomía	2	8	10	9	7	16	3	3	6	1	0	1	0	1	1	14	9	23	29	28	57
2	Antropología	1	2	3	3	1	4	2	2	4	4	2	6	0	1	1	4	1	5	14	9	23
3	Arqueología	1	3	4	3	3	6				6	4	10	2	0	2	4	4	8	16	14	30
4	Arquitectura	2	3	5	3	4	7	4	0	4	9	2	11	2	0	0	7	2	9	27	11	36
5	Biología	4	5	9	8	6	14	2	3	5	2	0	2	2	2	4	17	18	35	35	34	69
6	Ciencias Administrativas	2	5	7	4	6	10	1	3	4	6	10	16	1	2	3	11	2	13	25	28	53
7	Ciencias de la Comunicación	2	4	6	5	5	10	0	4	4	8	6	14	1	2	3	11	1	12	27	22	49
8	Contabilidad	3	8	11	6	11	17	2	5	7	9	17	26				11	10	21	31	51	82
9	Derecho	3	5	8	6	7	13	1	4	5	9	10	19	2	2	4	10	6	16	31	34	65
10	Economía	1	9	10	7	6	13	4	2	6	15	9	24	2	3	5	9	11	20	38	40	78
11	Educación Cusco				17	22	39													17	22	39
	Educación - Ciencias Naturales	0	4	4	3	1	4	0	2	2	4	4	8	1	1	2	4	3	7	12	15	27
	Educación - Educación Física	2	3	5	4	3	7	0	3	3	1	0	1	0	3	3	7	2	9	14	14	28
	Educación - Educación Primaria	1	3	4	0	6	6	0	2	2	1	7	8	0	2	2	7	0	7	9	20	29
	Educación - Cs. Sociales	0	5	5	4	4	8	0	3	3	7	5	12	1	2	3	6	4	10	18	23	41
	Educación -Lenguaje y Literatura	0	5	5	2	6	8	0	3	3	4	8	12	0	3	3	7	3	10	13	28	41
	Educación –Matemática y Física	2	3	5	4	2	6	0	1	1	3	4	7	0	3	3	6	2	8	15	15	30
12	Enfermería	1	6	7	2	9	11	1	3	4	0	2	2	0	2	2	2	17	19	6	39	45
13	Farmacia y Bioquímica	1	5	6	5	5	10	2	2	4	2	2	4	2	0	2	10	13	23	22	27	49
14	Física	5	6	11	14	4	18	7	0	7							15	8	23	41	18	59
15	Historia	1	8	9	9	5	14	3	2	5	10	12	22	2	4	6	11	7	18	36	38	74
16	Ingeniería Civil	7	0	7	11	0	11	5	0	5	18	0	18	3	0	3	13	0	13	57	0	57
17	Ingeniería de Minas	5	2	7	11	0	11	4	0	4	14	2	16	3	0	3	7	6	13	44	10	54
18	Ingeniería Eléctrica	4	5	9	13	1	14	4	1	5	17	1	18	4	0	4	19	0	19	61	8	69
19	Ingeniería Electrónica	2	2	4	5	1	6	2	0	2	10	0	10	2	0	2	6	3	9	27	6	33
20	Ingeniería Geológica	3	6	9	9	5	14	4	1	5	17	4	21	3	1	4	13	4	17	49	21	70
21	Ingeniería Informática y de Sistemas	3	3	6	9	1	10	2	2	4	12	2	14	2	2	4	9	3	12	37	13	50
22	Ingeniería Mecánica	4	0	4	6	0	6	2	0	2				2	0	2	4	4	8	18	4	22
23	Ingeniería Metalúrgica	7	3	10	14	2	16	4	2	6	4	1	5	2	0	2	21	19	40	52	27	79
24	Ingeniería Química	6	4	10	12	2	16	4	2	6	1	2	3	0	1	1	12	7	19	35	18	55
25	Ingeniería Petroquímica	1	2	3	1	3	4	2	0	2	1	1	2	1	0	1	4	5	9	10	11	21
26	Matemática	5	3	8	6	6	12	2	3	5				1	0	1	12	3	15	26	15	41
27	Medicina Humana	2	3	5	5	2	7	1	2	3	9	3	12	1	1	2	2	7	9	20	18	38
28	Odontología	1	3	4	3	3	6	0	2	2	4	4	8	0	2	2	4	3	7	12	17	29
29	Psicología	1	4	5	1	7	8	2	1	3	4	7	11	0	2	2	5	4	9	13	25	38
30	Química	7	5	12	2	6	8	4	3	7				1	0	1	2	3	5	16	17	33
31	Turismo	0	7	7	16	2	18	1	3	4	10	6	16	2	1	3	12	1	13	41	20	61
32	Zootecnia	2	8	10	8	10	18	3	1	4	1	0	1	1	0	1	13	1	14	28	20	48
	SUB- TOTAL	160	94	254	176	250	426	78	70	148	223	137	360	46	43	89	196	331	527	879	925	1804
33	Agronomía Tropical - Quillabamba	7	6	13	7	1	8	0	0	0	0	0	0	0	0	14	20	34	28	27	55	
34	Ecoturismo - Quillabamba	0	5	5	9	7	16	0	0	0	0	0	0	0	0	0	20	2	22	29	14	43
35	Educación - Yanaoca	3	1	4	0	0	0	0	0	0	0	0	0	0	0	0	22	3	25	25	4	29
36	Educación - Espinar	0	0	0	0	0	0	0	0	0	0	0	0	0	0	0	13	2	15	13	2	15
37	Ingeniería Agroindustrial - Sicuani	6	7	13	0	0	0	0	0	0	0	0	0	0	0	0	15	5	20	21	12	33
38	Ing. Agropecuaria - Andahuaylas				0	0	0	0	0	0	0	0	0	0	0	0	10	10	20	10	10	20
39	Ing. Agropecuaria - Santo Tomas	5	5	10	0	0	0	0	0	0	0	0	0	0	0	0	10	3	13	15	8	23
40	Ing. en Industrias Alimentarias – Quillabamba	3	5	8	0	0	0	0	0	0	0	0	0	0	0	0	9	3	12	12	8	20
41	Ingeniería Forestal - Puerto Maldonado	1	1	2	2	0	2	0	0	0	0	0	0	0	0	0	13	10	23	16	11	27
42	Obstetricia - Andahuaylas	0	9	9	1	5	6	0	0	0	0	0	0	0	0	0	1	22	23	2	36	38
43	Veterinaria - Sicuani	3	4	7	1	2	3	0	0	0	0	0	0	0	0	0	13	1	14	17	7	24
44	Veterinaria - Espinar	4	4	8	0	1	1	0	0	0	0	0	0	0	0	0	16	0	16	20	5	25
	TOTAL:	207	126	333	194	268	462	78	70	148	223	137	360	46	43	89	277	487	764	1025	1131	2156

Fuente: Centro de Computo
Elaborado en el Area de Estadística



MATRICULADOS
SEMESTRE 2013-I

TABLA N° 06

**ALUMNOS MATRICULADOS POR GENERO, SEGÚN CARRERAS PROFESIONALES SEMESTRE
ACADEMICO 2013-I**

N°	CARRERA PROFESIONAL	GENERO		TOTAL
		F	M	
1	AGRONOMIA	118	302	420
2	ANTROPOLOGIA	249	242	491
3	ARQUEOLOGIA	239	267	506
4	ARQUITECTURA	202	255	457
5	BIOLOGIA	281	366	647
6	CIENCIAS ADMINISTRATIVAS	325	391	716
7	CIENCIAS DE LA COMUNICACIÓN	284	234	518
8	CONTABILIDAD	482	368	850
9	DERECHO	277	333	610
10	ECONOMIA	441	418	859
11	EDUCACION CUSCO	498	334	832
12	ENFERMERIA	249	200	449
13	FARMACIA Y BIOQUIMICA	265	143	408
14	FISICA	36	87	123
15	HISTORIA	213	224	437
16	ING. CIVIL	178	571	749
17	ING. DE MINAS	171	536	707
18	ING. ELECTRICA	160	341	501
19	ING. ELECTRONICA	111	349	460
20	ING. GEOLOGICA	164	440	604
21	ING. INFORMATICA Y DE SISTEMAS	139	399	538
22	ING. MECANICA	78	457	535
23	ING. METALURGICA	118	218	336
24	ING. QUIMICA	77	204	281
25	ING. PETROQUIMICA	6	11	17
26	MATEMATICA	44	123	167
27	MEDICINA HUMANA	225	253	478
28	ODONTOLOGIA	112	149	261
29	PSICOLOGIA	109	81	190
30	QUIMICA	35	64	99
31	TURISMO	365	349	714
32	ZOOTECNIA	194	217	411
	SUB TOTAL	6445	8926	15371
	SEDES			
33	AGRONOMIA TROPICAL - QUILLABAMBA	173	228	401
34	ECOTURISMO - QUILLABAMBA	93	92	185
35	EDUCACION - YANAOCA	80	92	172
36	EDUCACION - ESPINAR	72	60	132
37	ING. AGROINDUSTRIAL - SICUANI	62	86	148
38	ING. AGROP. - ANDAHUAYLAS	65	127	192
39	ING. AGROP.- SANTO TOMAS	99	70	169
40	ING. INDS. ALIMENT. - QUILLABAMBA	102	132	234
41	ING. FORESTAL - PTO. MALDONADO	47	67	114
42	MEDICINA VETERINARIA - ESPINAR	44	48	92
43	MEDICINA VETERINARIA - SICUANI	55	52	107
44	OBSTETRICIA - ANDAHUAYLAS	176	156	332
	TOTAL	7513	10136	17649
	Porcentaje %	42.57	57.43	100.00

FUENTE: Centro de Computo.

Elaborado por el Area de Estadística.



EGRESADOS
SEMESTRE 2013-I

TABLA N° 07

**ALUMNOS EGRESADOS POR GENERO, SEGÚN CARRERAS PROFESIONALES SEMESTRE
ACADEMICO 2013-I**

N°	CARRERA PROFESIONAL	GENERO		TOTAL
		F	M	
1	AGRONOMIA	15	24	39
2	ANTROPOLOGIA	33	29	62
3	ARQUEOLOGIA	26	23	49
4	ARQUITECTURA	8	9	17
5	BIOLOGIA	48	28	76
6	CIENCIAS ADMINISTRATIVAS	62	50	112
7	CIENCIAS DE LA COMUNICACIÓN	52	28	80
8	CONTABILIDAD	84	47	131
9	DERECHO	93	77	170
10	ECONOMIA	57	52	109
11	EDUCACION CUSCO	32	15	47
12	ENFERMERIA	16	1	17
13	FARMACIA Y BIOQUIMICA	38	13	51
14	FISICA	1	1	2
15	HISTORIA	23	21	44
16	ING. CIVIL	19	52	71
17	ING. DE MINAS	8	33	41
18	ING. ELECTRICA	4	45	49
19	ING. ELECTRONICA	3	23	26
20	ING. GEOLOGICA	17	18	35
21	ING. INFORMATICA Y DE SISTEMAS	20	37	57
22	ING. MECANICA	2	42	44
23	ING. METALURGICA	4	10	14
24	ING. QUIMICA	11	14	25
25	ING. PETROQUIMICA	0	0	0
26	MATEMATICA	4	13	17
27	MEDICINA HUMANA	43	51	94
28	ODONTOLOGIA	20	17	37
29	PSICOLOGIA	0	0	0
30	QUIMICA	0	0	0
31	TURISMO	40	39	79
32	ZOOTECNIA	22	35	57
	SUB TOTAL	805	847	1652
	SEDES			
33	AGRONOMIA TROPICAL - QUILLABAMBA	12	33	45
34	ECOTURISMO - QUILLABAMBA	0	0	0
35	EDUCACION - YANAOCA	4	9	13
36	EDUCACION - ESPINAR	0	6	6
37	ING. AGROINDUSTRIAL - SICUANI	2	19	21
38	ING. AGROP. - ANDAHUAYLAS	8	27	35
39	ING. AGROP.- SANTO TOMAS	6	7	13
40	ING. INDS. ALIMENT. - QUILLABAMBA	2	19	21
41	ING. FORESTAL - PTO. MALDONADO	4	2	6
42	MEDICINA VETERINARIA - ESPINAR	0	0	0
43	MEDICINA VETERINARIA - SICUANI	0	0	0
44	OBSTETRICIA - ANDAHUAYLAS	16	17	33
	TOTAL	859	986	1845
	Porcentaje %	46.56	53.44	100.00

FUENTE: Centro de Computo.

Elaborado por el Area de Estadística.



POSTULANTES AL
EXAMEN DE
PRIMERA
OPORTUNIDAD
2013 - I
INFORMACION
SOCIO-ECONOMICA Y
ACADEMICA

En el Concurso de Admisión por la Modalidad de Examen de Primera Oportunidad, postularon un total de **8,243** alumnos provenientes de los distintos *Centros Educativos de la Región Cusco y de las Regiones vecinas, como son: Apurímac, Madre de Dios, Puno entre otras*; con el propósito de conocer la situación social, económica de dicho número de postulantes se realizaron las encuestas, habiéndose obtenido los siguientes resultados:

- ❖ El 96.65% de los postulantes se presentan a las Carreras Profesionales que se encuentran ubicadas en la Sede Central de la UNSAAC (Provincia del Cusco), en el que se puede notar que el 55.43% son del sexo Femenino, mientras que el 44.57% son Varones, teniéndose sólo el 3.34% de postulantes que se presentan a las distintas Sedes ubicadas en la Región Cusco.
- ❖ La edad promedio del Postulante es de 18 años, observándose que el 70.37% de Postulantes que se presentan fluctúan entre los 17-19 años y el 27.17% tienen edades que fluctúan entre los 19-21 años.
- ❖ El 92.37% de postulantes proceden de la Región Cusco, seguido por los postulantes de las Regiones de: Apurímac (5.65%), Madre de Dios (0.66%), y de otras Regiones con el 1.31%.
- ❖ En el Concurso de Primera Oportunidad postularon en mayor número alumnos de los Colegios Estatales significando el 85.11%, y con el 14.89% de alumnos procedentes de los Colegios Particulares.
- ❖ Para Postular a la UNSAAC, manifestaron que el 17.70% se ha preparado en el CEPRU, el 40.68% lo hizo en alguna Academia de Preparación Pre Universitaria y el 33.51% lo hizo por su cuenta.
- ❖ El 51.85% de los postulantes eligieron la Carrera Profesional al que postularon, por Orientación Vocacional, el 33.26% lo hizo por Aptitud, y el 6.08% por Posibilidad de Trabajo.
- ❖ El 63.52% de padres de familia asumen Ambos los estudios de sus hijos, el 19.25% sólo el Padre, 13.45%, sola la Madre y Autofinanciado el 1.33%.

- ❖ Respecto a la situación ocupacional de los padres de familia el 18.401% son Empleadores, el 13.515 Profesionales Dependientes, 11.56% manifiestan que sus padres son Comerciantes Formales, 2.91% se encuentra en situación de Desempleo, Técnicos Independientes 10.89% y Comerciantes Informales 4.94%.
- ❖ Las madres de familia el 50.52% son Amas de Casa, el 15.32% de las Madres son Jubiladas, 9.98% son Profesionales Dependientes, 9.51% de las Madres trabajan como Técnicos Dependientes.
- ❖ El 86.04% de los postulantes No Trabaja, 12.19% lo hace Eventualmente y el 1.77% realiza alguna actividad remunerada en Forma permanente.
- ❖ El ingreso familiar del 26.50% oscila entre 400-700 nuevos soles, el 23.07% entre 700-1000 nuevos soles y de 1001 a 1300 un 16.58%.
- ❖ Un 69.03% de los postulantes cuenta con una Vivienda Propia, 21.65% cuenta con una Vivienda Alquilada.
- ❖ El medio por el cual los postulantes se enteraron del Examen de Admisión fue de 37.39% vía Página Web, 36.39% por otros medios, 15.58% por la Radio, y el 9.23% por Televisión.

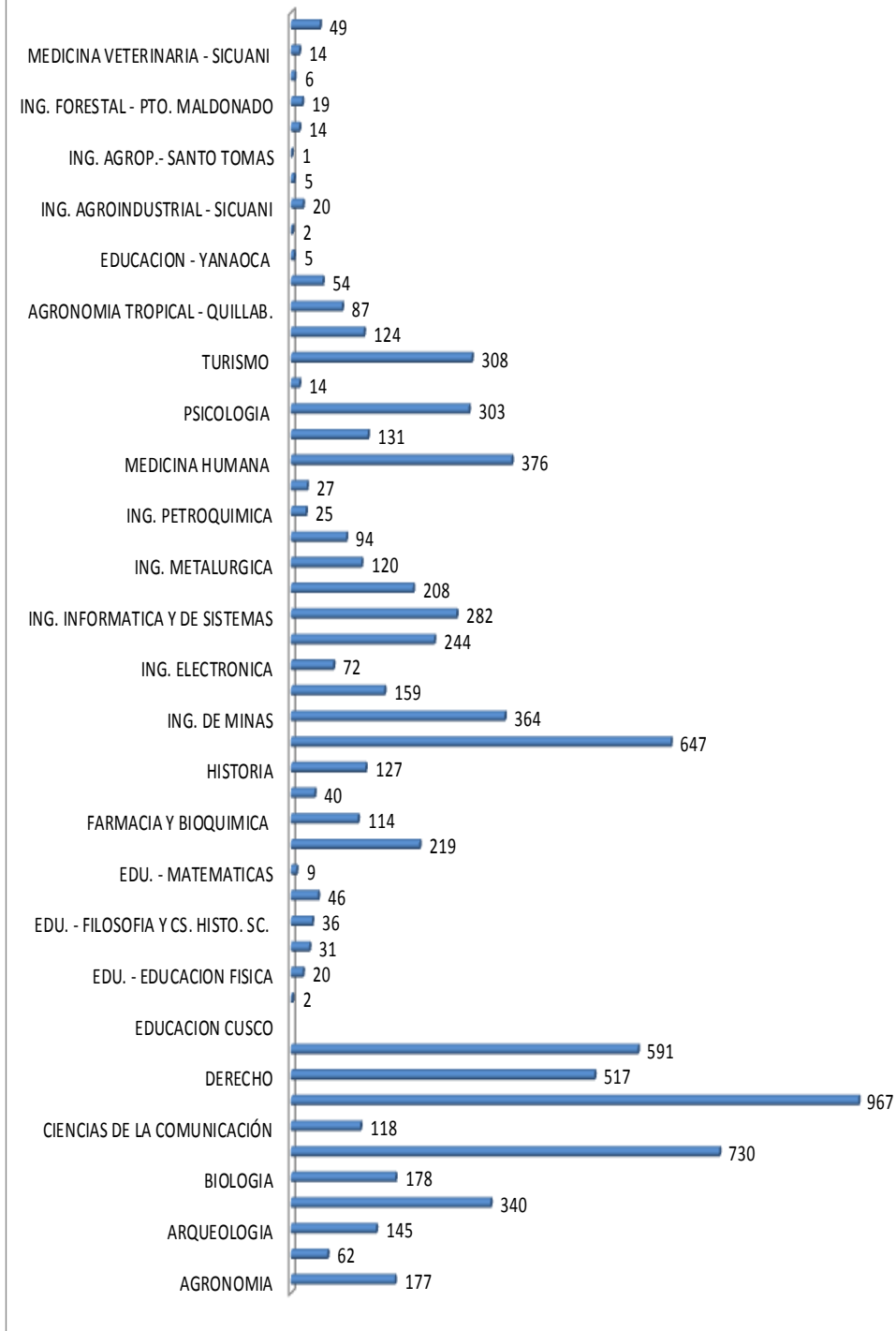
TABLA N° 09

**EXAMEN DE PRIMERA OPORTUNIDAD: POSTULANTES POR GENERO, SEGÚN
CARRERAS PROFESIONALES SEMESTRE ACADEMICO 2012-I**

N°	CARRERA PROFESIONAL	GENERO		TOTAL
		F	M	
1	AGRONOMIA	98	79	177
2	ANTROPOLOGIA	34	28	62
3	ARQUEOLOGIA	80	65	145
4	ARQUITECTURA	195	145	340
5	BIOLOGIA	107	71	178
6	CIENCIAS ADMINISTRATIVAS	513	217	730
7	CIENCIAS DE LA COMUNICACIÓN	91	27	118
8	CONTABILIDAD	727	240	967
9	DERECHO	318	199	517
10	ECONOMIA	380	211	591
11	EDUCACION CUSCO:			
	EDU. - CIENCIAS NATURALES	0	2	2
	EDU. - EDUCACION FISICA	11	9	20
	EDU. - EDUCACION PRIMARIA	29	2	31
	EDU. - FILOSOFIA Y CS. HISTO. SC.	25	11	36
	EDU. - LENGUAJE Y LITERATURA	34	12	46
	EDU. - MATEMATICAS	4	5	9
12	ENFERMERIA	210	9	219
13	FARMACIA Y BIOQUIMICA	90	24	114
14	FISICA	7	33	40
15	HISTORIA	78	49	127
16	ING. CIVIL	197	450	647
17	ING. DE MINAS	63	301	364
18	ING. ELECTRICA	19	140	159
19	ING. ELECTRONICA	13	59	72
20	ING. GEOLOGICA	106	138	244
21	ING. INFORMATICA Y DE SISTEMAS	66	216	282
22	ING. MECANICA	19	189	208
23	ING. METALURGICA	27	93	120
24	ING. QUIMICA	38	56	94
25	ING. PETROQUIMICA	10	15	25
26	MATEMATICA	9	18	27
27	MEDICINA HUMANA	208	168	376
28	ODONTOLOGIA	75	56	131
29	PSICOLOGIA	255	48	303
30	QUIMICA	3	11	14
31	TURISMO	197	111	308
32	ZOOTECNIA	60	64	124
	SUB TOTAL	4396	3571	7967
	SEDES			
33	AGRONOMIA TROPICAL - QUILLABAMBA	45	42	87
34	ECOTURISMO - QUILLABAMBA	34	20	54
35	EDUCACION - YANAOCA	4	1	5
36	EDUCACION - ESPINAR	2	0	2
37	ING. AGROINDUSTRIAL - SICUANI	7	13	20
38	ING. AGROP. - ANDAHUAYLAS	2	3	5
39	ING. AGROP.- SANTO TOMAS	1	0	1
40	ING. INDS. ALIMENT. - QUILLABAMBA	6	8	14
41	ING. FORESTAL - PTO. MALDONADO	11	8	19
42	MEDICINA VETERINARIA - ESPINAR	3	3	6
43	MEDICINA VETERINARIA - SICUANI	10	4	14
44	OBSTETRICIA - ANDAHUAYLAS	48	1	49
	TOTAL	4569	3674	8243
	Porcentaje %	55.43	44.57	100.00

FUENTE: Centro de Computo.
Elaborado por el Área de Estadística.

Postulantes a las Diferentes Carreras Profesionales, Semestre Académico 2013 - I



FUENTE: Centro de Computo.

Elaborado por el Area de Estadística.

Anuario Estadístico N°28

TABLA N° 10
EXAMEN DE PRIMERA OPORTUNIDAD: POSTULANTES POR EDADES, SEGÚN CARRERAS PROFESIONALES SEMESTRE ACADEMICO 2013-I

N°	CARRERA PROFESIONAL	Mas de 20 años	De 20 años	De 19 años	De 18 años	De 17 años	De 16 años	De 15 años	TOTAL
1	AGRONOMIA	32	23	34	38	46	4	0	177
2	ANTROPOLOGIA	9	4	10	15	23	1	0	62
3	ARQUEOLOGIA	15	15	20	39	54	2	0	145
4	ARQUITECTURA	50	23	57	80	123	6	1	340
5	BIOLOGIA	40	18	26	38	53	3	0	178
6	CIENCIAS ADMINISTRATIVAS	119	71	112	133	204	86	5	730
7	CIENCIAS DE LA COMUNICACIÓN	11	4	24	34	42	3	0	118
8	CONTABILIDAD	161	95	138	180	276	103	14	967
9	DERECHO	72	36	81	130	180	17	1	517
10	ECONOMIA	113	48	81	117	171	56	5	591
11	EDUCACION CUSCO								
	EDU. - CIENCIAS NATURALES	1	0	0	0	1	0	0	2
	EDU. - EDUCACION FISICA	1	0	3	10	6	0	0	20
	EDU. - EDUCACION PRIMARIA	2	3	5	9	11	1	0	31
	EDU. - FILOSOFIA Y CS. HISTO. SC.	5	5	8	6	10	1	1	36
	EDU. - LENGUAJE Y LITERATURA	7	3	6	10	20	0	0	46
	EDU. - MATEMATICAS	2	0	3	1	3	0	0	9
12	ENFERMERIA	28	23	40	65	57	5	1	219
13	FARMACIA Y BIOQUIMICA	11	18	19	23	42	1	0	114
14	FISICA	8	5	5	4	17	1	0	40
15	HISTORIA	15	13	14	38	44	3	0	127
16	ING. CIVIL	91	43	94	158	246	13	2	647
17	ING. DE MINAS	48	23	53	100	131	9	0	364
18	ING. ELECTRICA	27	15	20	38	57	2	0	159
19	ING. ELECTRONICA	12	6	11	21	22	0	0	72
20	ING. GEOLOGICA	27	20	45	60	87	5	0	244
21	ING. INFORMATICA Y DE SISTEMAS	44	26	34	74	96	8	0	282
22	ING. MECANICA	41	18	27	49	67	6	0	208
23	ING. METALURGICA	19	7	15	38	37	4	0	120
24	ING. QUIMICA	14	4	21	23	31	1	0	94
25	ING. PETROQUIMICA	1	2	3	9	9	1	0	25
26	MATEMATICA	1	4	5	7	10	0	0	27
27	MEDICINA HUMANA	60	38	65	99	107	7	0	376
28	ODONTOLOGIA	26	17	25	32	30	1	0	131
29	PSICOLOGIA	45	25	46	79	104	4	0	303
30	QUIMICA	0	2	2	3	7	0	0	14
31	TURISMO	46	21	47	77	74	36	7	308
32	ZOOTECNIA	23	12	27	27	33	2	0	124
	SUB TOTAL	1227	690	1226	1864	2531	392	37	7967
	SEDES								
33	AGRONOMIA TROPICAL - QUILLAB.	17	12	14	16	28	0	0	87
34	ECOTURISMO - QUILLABAMBA	12	6	5	15	10	5	1	54
35	EDUCACION - YANAQCA	0	0	1	1	3	0	0	5
36	EDUCACION - ESPINAR	0	0	0	2	0	0	0	2
37	ING. AGROINDUSTRIAL - SICUANI	3	1	3	5	8	0	0	20
38	ING. AGROP. - ANDAHUAYLAS	1	0	2	1	1	0	0	5
39	ING. AGROP.- SANTO TOMAS	0	0	1	0	0	0	0	1
40	ING. INDS. ALIMENT. - QUILLAB.	1	0	0	4	8	1	0	14
41	ING. FORESTAL - PTO. MALDONADO	6	1	2	5	4	1	0	19
42	MEDICINA VETERINARIA - ESPINAR	1	0	2	1	2	0	0	6
43	MEDICINA VETERINARIA - SICUANI	3	0	3	3	4	1	0	14
44	OBSTETRICIA - ANDAHUAYLAS	9	4	6	13	16	1	0	49
	TOTAL	1280	714	1265	1930	2615	401	38	8243

FUENTE: Centro de Computo.

Anuario Estadístico N°28

TABLA N° 11
EXAMEN DE PRIMERA OPORTUNIDAD: POSTULANTES POR LUGAR DE PROCEDENCIA, SEGÚN CARRERAS PROFESIONALES SEMESTRE ACADEMICO 2012-I

N°	CARRERA PROFESIONAL	CUSCO	APURIMAC	MADRE DE DIOS	PUNO	LIMA	AREQUIPA	TACNA	JUNIN	ICA	OTROS	TOTAL
1	AGRONOMIA	174	2	0	0	1	0	0	0	0	0	177
2	ANTROPOLOGIA	57	4	0	0	0	1	0	0	0	0	62
3	ARQUEOLOGIA	142	2	0	0	1	0	0	0	0	0	145
4	ARQUITECTURA	292	42	1	2	3	0	0	0	0	0	340
5	BIOLOGIA	171	6	0	1	0	0	0	0	0	0	178
6	CIENCIAS ADMINISTRATIVAS	688	29	3	2	4	2	0	0	0	2	730
7	CIENCIAS DE LA COMUNICACIÓN	118	0	0	0	0	0	0	0	0	0	118
8	CONTABILIDAD	905	45	7	1	4	1	0	1	0	3	967
9	DERECHO	485	19	2	5	3	3	0	0	0	0	517
10	ECONOMIA	559	21	5	2	1	1	0	0	0	2	591
11	EDUCACION APURIMAC											0
	EDU. - CIENCIAS NATURALES	2	0	0	0	0	0	0	0	0	0	2
	EDU. - EDUCACION FISICA	20	0	0	0	0	0	0	0	0	0	20
	EDU. - EDUCACION PRIMARIA	30	1	0	0	0	0	0	0	0	0	31
	EDU. - FILOSOFIA Y CS. HISTO. SC.	34	1	1	0	0	0	0	0	0	0	36
	EDU. - LENGUAJE Y LITERATURA	43	1	0	0	1	1	0	0	0	0	46
	EDU. - MATEMATICAS	9	0	0	0	0	0	0	0	0	0	9
12	ENFERMERIA	213	5	0	0	0	0	0	0	0	1	219
13	FARMACIA Y BIOQUIMICA	109	4	1	0	0	0	0	0	0	0	114
14	FISICA	39	0	0	0	1	0	0	0	0	0	40
15	HISTORIA	122	4	0	0	0	0	0	0	0	1	127
16	ING. CIVIL	527	92	11	9	4	1	1	0	0	2	647
17	ING. DE MINAS	329	30	2	1	0	1	1	0	0	0	364
18	ING. ELECTRICA	152	5	0	2	0	0	0	0	0	0	159
19	ING. ELECTRONICA	67	2	0	0	1	1	0	0	0	1	72
20	ING. GEOLOGICA	219	22	0	2	0	1	0	0	0	0	244
21	ING. INFORMATICA Y DE SISTEMAS	267	7	3	1	2	1	0	0	0	1	282
22	ING. MECANICA	192	12	2	0	1	0	0	0	0	1	208
23	ING. METALURGICA	115	4	0	0	0	0	0	0	0	1	120
24	ING. QUIMICA	89	4	1	0	0	0	0	0	0	0	94
25	ING. PETROQUIMICA	24	1	0	0	0	0	0	0	0	0	25
26	MATEMATICA	26	1	0	0	0	0	0	0	0	0	27
27	MEDICINA HUMANA	315	48	4	2	6	0	0	0	0	1	376
28	ODONTOLOGIA	119	9	2	0	0	0	0	0	0	1	131
29	PSICOLOGIA	278	15	5	1	3	0	0	0	0	1	303
30	QUIMICA	14	0	0	0	0	0	0	0	0	0	14
31	TURISMO	295	9	2	0	0	2	0	0	0	0	308
32	ZOOTECNIA	122	1	1	0	0	0	0	0	0	0	124
	SUB TOTAL	7362	448	53	31	36	16	2	1	0	18	7967
	SEDES											
33	AGRONOMIA TROPICAL - QUILLAB.	85	1	0	0	0	0	0	0	0	1	87
34	ECOTURISMO - QUILLABAMBA	50	2	0	0	0	0	0	0	0	2	54
35	EDUCACION - YANAQCA	5	0	0	0	0	0	0	0	0	0	5
36	EDUCACION - ESPINAR	2	0	0	0	0	0	0	0	0	0	2
37	ING. AGROINDUSTRIAL - SICUANI	19	1	0	0	0	0	0	0	0	0	20
38	ING. AGROP. - ANDAHUAYLAS	4	1	0	0	0	0	0	0	0	0	5
39	ING. AGROP. - SANTO TOMAS	1	0	0	0	0	0	0	0	0	0	1
40	ING. INDS. ALIMENT. - QUILLAB.	14	0	0	0	0	0	0	0	0	0	14
41	ING. FORESTAL - PTO. MALDONADO	16	1	1	0	1	0	0	0	0	0	19
42	MEDICINA VETERINARIA - ESPINAR	5	0	0	0	1	0	0	0	0	0	6
43	MEDICINA VETERINARIA - SICUANI	14	0	0	0	0	0	0	0	0	0	14
44	OBSTETRICIA - ANDAHUAYLAS	37	12	0	0	0	0	0	0	0	0	49
	TOTAL	7614	466	54	31	38	16	2	1	0	21	8243

FUENTE: Centro de Computo.
 Elaborado por el Area de Estadística.

Anuario Estadístico N°28

TABLE N° 12
EXAMEN DE PRIMERA OPORTUNIDAD: POSTULANTES POR TIPO DE COLEGIO, SEGÚN CARRERAS PROFESIONALES SEMESTRE
ACADEMICO 2013-I

N°	CARRERA PROFESIONAL	TIPO DE COLEGIO		TOTAL
		NACIONAL	PARTICULAR	
1	AGRONOMIA	134	43	177
2	ANTROPOLOGIA	60	2	62
3	ARQUEOLOGIA	140	5	145
4	ARQUITECTURA	253	87	340
5	BIOLOGIA	144	34	178
6	CIENCIAS ADMINISTRATIVAS	688	42	730
7	CIENCIAS DE LA COMUNICACIÓN	114	4	118
8	CONTABILIDAD	930	37	967
9	DERECHO	505	12	517
10	ECONOMIA	560	31	591
11	EDUCACION CUSCO:			
	EDU. - CIENCIAS NATURALES	2	0	2
	EDU. - EDUCACION FISICA	19	1	20
	EDU. - EDUCACION PRIMARIA	29	2	31
	EDU. - FILOSOFIA Y CS. HISTO. SC.	34	2	36
	EDU. - LENGUAJE Y LITERATURA	46	0	46
	EDU. - MATEMATICAS	9	0	9
12	ENFERMERIA	164	55	219
13	FARMACIA Y BIOQUIMICA	86	28	114
14	FISICA	31	9	40
15	HISTORIA	125	2	127
16	ING. CIVIL	492	155	647
17	ING. DE MINAS	263	101	364
18	ING. ELECTRICA	105	54	159
19	ING. ELECTRONICA	54	18	72
20	ING. GEOLOGICA	189	55	244
21	ING. INFORMATICA Y DE SISTEMAS	216	66	282
22	ING. MECANICA	141	67	208
23	ING. METALURGICA	88	32	120
24	ING. QUIMICA	72	22	94
25	ING. PETROQUIMICA	20	5	25
26	MATEMATICA	18	9	27
27	MEDICINA HUMANA	273	103	376
28	ODONTOLOGIA	90	41	131
29	PSICOLOGIA	294	9	303
30	QUIMICA	11	3	14
31	TURISMO	292	16	308
32	ZOOTECNIA	101	23	124
	SUB TOTAL	6792	1175	7967
	SEDES			
33	AGRONOMIA TROPICAL - QUILLAB.	66	21	87
34	ECOTURISMO - QUILLABAMBA	53	1	54
35	EDUCACION - YANA OCA	3	2	5
36	EDUCACION - ESPINAR	2	0	2
37	ING. AGROINDUSTRIAL - SICUANI	12	8	20
38	ING. AGROP. - ANDAHUAYLAS	4	1	5
39	ING. AGROP.- SANTO TOMAS	1	0	1
40	ING. INDS. ALIMENT. - QUILLAB.	13	1	14
41	ING. FORESTAL - PTO. MALDONADO	17	2	19
42	MEDICINA VETERINARIA - ESPINAR	5	1	6
43	MEDICINA VETERINARIA - SICUANI	11	3	14
44	OBSTETRICIA - ANDAHUAYLAS	37	12	49
	TOTAL	7016	1227	8243
	Porcentaje %	85.11	14.89	100.00

FUENTE: Centro de Computo.

Elaborado por el Area de Estadística.

Anuario Estadístico N°28

TABLA N° 13

EXAMEN DE PRIMERA OPORTUNIDAD: POSTULANTES Y PERSONAS CON QUIEN VIVE, SEGÚN CARRERAS PROFESIONALES
SEMESTRE ACADÉMICO 2013-I

N°	CARRERA PROFESIONAL	SOLO	PADRES	OTROS FAMILIARES	OTRAS PERSONAS	PAREJA	OTROS	TOTAL
1	AGRONOMIA	7	151	17	0	0	2	177
2	ANTROPOLOGIA	0	55	6	0	0	1	62
3	ARQUEOLOGIA	8	124	9	0	0	4	145
4	ARQUITECTURA	13	298	23	1	0	5	340
5	BIOLOGIA	4	161	13	0	0	0	178
6	CIENCIAS ADMINISTRATIVAS	21	648	51	2	0	8	730
7	CIENCIAS DE LA COMUNICACIÓN	3	103	10	0	0	2	118
8	CONTABILIDAD	27	874	51	3	0	12	967
9	DERECHO	20	466	26	2	0	3	517
10	ECONOMIA	18	528	39	0	0	6	591
11	EDUCACION CUSCO:							
	EDU. - CIENCIAS NATURALES	0	2	0	0	0	0	2
	EDU. - EDUCACION FISICA	2	12	6	0	0	0	20
	EDU. - EDUCACION PRIMARIA	1	27	3	0	0	0	31
	EDU. - FILOSOFIA Y CS. HISTO. SC.	2	30	4	0	0	0	36
	EDU. - LENGUAJE Y LITERATURA	3	42	1	0	0	0	46
	EDU. - MATEMATICAS	1	8	0	0	0	0	9
12	ENFERMERIA	4	192	17	3	0	3	219
13	FARMACIA Y BIOQUIMICA	10	96	6	0	0	2	114
14	FISICA	1	35	3	0	0	1	40
15	HISTORIA	5	112	7	1	0	2	127
16	ING. CIVIL	27	566	43	2	0	9	647
17	ING. DE MINAS	21	301	35	1	1	5	364
18	ING. ELECTRICA	9	129	14	2	0	5	159
19	ING. ELECTRONICA	4	64	3	0	0	1	72
20	ING. GEOLOGICA	15	201	19	2	2	5	244
21	ING. INFORMATICA Y DE SISTEMAS	12	247	17	1	0	5	282
22	ING. MECANICA	8	188	12	0	0	0	208
23	ING. METALURGICA	5	103	10	1	0	1	120
24	ING. QUIMICA	3	78	11	0	0	2	94
25	ING. PETROQUIMICA	1	24	0	0	0	0	25
26	MATEMATICA	1	23	2	0	0	1	27
27	MEDICINA HUMANA	9	340	19	0	0	8	376
28	ODONTOLOGIA	3	113	12	0	0	3	131
29	PSICOLOGIA	4	279	17	1	0	2	303
30	QUIMICA	1	13	0	0	0	0	14
31	TURISMO	2	284	20	0	0	2	308
32	ZOOTECNIA	6	111	5	0	0	2	124
	SUB TOTAL	281	7028	531	22	3	102	7967
	SEDES							
33	AGRONOMIA TROPICAL - QUILLABAMBA	2	77	7	1	0	0	87
34	ECOTURISMO - QUILLABAMBA	3	49	2	0	0	0	54
35	EDUCACION - YANAoca	0	5	0	0	0	0	5
36	EDUCACION - ESPINAR	0	2	0	0	0	0	2
37	ING. AGROINDUSTRIAL - SICUANI	1	17	2	0	0	0	20
38	ING. AGROP. - ANDAHUAYLAS	0	5	0	0	0	0	5
39	ING. AGROP.- SANTO TOMAS	0	1	0	0	0	0	1
40	ING. INDS. ALIMENT. - QUILLABAMBA	1	10	2	1	0	0	14
41	ING. FORESTAL - PTO. MALDONADO	1	16	2	0	0	0	19
42	MEDICINA VETERINARIA - ESPINAR	1	5	0	0	0	0	6
43	MEDICINA VETERINARIA - SICUANI	0	14	0	0	0	0	14
44	OBSTETRICIA - ANDAHUAYLAS	1	42	6	0	0	0	49
	TOTAL	291	7271	552	24	3	102	8243
	Porcentaje %	3.53	88.2	6.69	0.29	0.03	1.23	100

FUENTE: Centro de Computo.

Elaborado por el Area de Estadística.

Anuario Estadístico N°28

TABLA N° 14
EXAMEN DE PRIMERA OPORTUNIDAD: POSTULANTES POR EL NUMERO DE MIEMBROS DE FAMILIA, SEGÚN CARRERAS PROFESIONALES
SEMESTRE ACADEMICO 2013-I

N°	CARRERA PROFESIONAL	NUMERO DE MIEMBROS EN SU HOGAR				TOTAL
		1 A 3	4 A 6	7 A 9	MAS DE 9	
1	AGRONOMIA	36	109	30	2	177
2	ANTROPOLOGIA	14	39	7	2	62
3	ARQUEOLOGIA	24	101	19	1	145
4	ARQUITECTURA	58	238	38	6	340
5	BIOLOGIA	39	107	27	5	178
6	CIENCIAS ADMINISTRATIVAS	133	490	96	11	730
7	CIENCIAS DE LA COMUNICACIÓN	25	75	14	4	118
8	CONTABILIDAD	178	638	131	20	967
9	DERECHO	91	365	53	8	517
10	ECONOMIA	87	425	73	6	591
11	EDUCACION CUSCO:					
	EDU. - CIENCIAS NATURALES	0	2	0	0	2
	EDU. - EDUCACION FISICA	7	10	2	1	20
	EDU. - EDUCACION PRIMARIA	3	23	3	2	31
	EDU. - FILOSOFIA Y CS. HISTO. SC.	2	26	8	0	36
	EDU. - LENGUAJE Y LITERATURA	7	34	4	1	46
	EDU. - MATEMATICAS	2	6	1	0	9
12	ENFERMERIA	36	148	28	7	219
13	FARMACIA Y BIOQUIMICA	28	67	17	2	114
14	FISICA	13	25	1	1	40
15	HISTORIA	18	80	22	7	127
16	ING. CIVIL	112	456	62	17	647
17	ING. DE MINAS	60	235	62	7	364
18	ING. ELECTRICA	28	108	21	2	159
19	ING. ELECTRONICA	13	48	10	1	72
20	ING. GEOLOGICA	52	160	25	7	244
21	ING. INFORMATICA Y DE SISTEMAS	43	197	35	7	282
22	ING. MECANICA	34	152	19	3	208
23	ING. METALURGICA	24	77	16	3	120
24	ING. QUIMICA	19	54	17	4	94
25	ING. PETROQUIMICA	2	20	3	0	25
26	MATEMATICA	4	19	4	0	27
27	MEDICINA HUMANA	78	264	27	7	376
28	ODONTOLOGIA	21	90	18	2	131
29	PSICOLOGIA	64	199	30	10	303
30	QUIMICA	3	9	2	0	14
31	TURISMO	40	219	44	5	308
32	ZOOTECNIA	28	77	17	2	124
	SUB TOTAL	1426	5392	986	163	7967
	SEDES					
33	AGRONOMIA TROPICAL - QUILLABAMBA	24	58	4	1	87
34	ECOTURISMO - QUILLABAMBA	8	37	7	2	54
35	EDUCACION - YANAOCA	0	4	1	0	5
36	EDUCACION - ESPINAR	0	1	1	0	2
37	ING. AGROINDUSTRIAL - SICUANI	6	12	2	0	20
38	ING. AGROP. - ANDAHUAYLAS	0	3	2	0	5
39	ING. AGROP. - SANTO TOMAS	0	1	0	0	1
40	ING. INDS. ALIMENT. - QUILLAB.	2	9	2	1	14
41	ING. FORESTAL - PTO. MALDONADO	8	7	4	0	19
42	MEDICINA VETERINARIA - ESPINAR	2	2	2	0	6
43	MEDICINA VETERINARIA - SICUANI	3	8	2	1	14
44	OBSTETRICIA - ANDAHUAYLAS	5	39	4	1	49
	TOTAL	1484	5573	1017	169	8243
	Porcentaje %	18	67.61	12.34	2.05	100

FUENTE: Centro de Computo.

Elaborado por el Area de Estadística.

Anuario Estadístico N°28

TABLA N° 15
EXAMEN DE PRIMERA OPORTUNIDAD: POSTULANTES Y SU SITUACION LABORAL, SEGÚN CARRERAS PROFESIONALES
SEMESTRE ACADEMICO 2013-I

N°	CARRERA PROFESIONAL	SITUACION LABORAL			TOTAL
		NO	SI	SI	
		TRABAJA	EN FORMA PERMANENTE	EN FORMA EVENTUAL	
1	AGRONOMIA	143	4	30	177
2	ANTROPOLOGIA	47	1	14	62
3	ARQUEOLOGIA	119	3	23	145
4	ARQUITECTURA	319	4	17	340
5	BIOLOGIA	147	3	28	178
6	CIENCIAS ADMINISTRATIVAS	650	12	68	730
7	CIENCIAS DE LA COMUNICACIÓN	113	1	4	118
8	CONTABILIDAD	817	23	127	967
9	DERECHO	447	7	63	517
10	ECONOMIA	530	6	55	591
11	EDUCACION CUSCO:				
	EDU. - CIENCIAS NATURALES	2	0	0	2
	EDU. - EDUCACION FISICA	14	2	4	20
	EDU. - EDUCACION PRIMARIA	30	0	1	31
	EDU. - FILOSOFIA Y CS. HISTO. SC.	29	1	6	36
	EDU. - LENGUAJE Y LITERATURA	35	2	9	46
	EDU. - MATEMATICAS	9	0	0	9
12	ENFERMERIA	199	4	16	219
13	FARMACIA Y BIOQUIMICA	91	3	20	114
14	FISICA	29	0	11	40
15	HISTORIA	103	4	20	127
16	ING. CIVIL	558	10	79	647
17	ING. DE MINAS	289	8	67	364
18	ING. ELECTRICA	125	6	28	159
19	ING. ELECTRONICA	56	1	15	72
20	ING. GEOLOGICA	212	1	31	244
21	ING. INFORMATICA Y DE SISTEMAS	254	1	27	282
22	ING. MECANICA	166	4	38	208
23	ING. METALURGICA	95	4	21	120
24	ING. QUIMICA	81	3	10	94
25	ING. PETROQUIMICA	24	0	1	25
26	MATEMATICA	22	0	5	27
27	MEDICINA HUMANA	357	4	15	376
28	ODONTOLOGIA	114	3	14	131
29	PSICOLOGIA	257	2	44	303
30	QUIMICA	11	0	3	14
31	TURISMO	267	6	35	308
32	ZOOTECNIA	100	5	19	124
	SUB TOTAL	6861	138	968	7967
	SEDES				
33	AGRONOMIA TROPICAL - QUILLABAMBA	78	1	8	87
34	ECOTURISMO - QUILLABAMBA	44	3	7	54
35	EDUCACION - YANAOCA	5	0	0	5
36	EDUCACION - ESPINAR	1	0	1	2
37	ING. AGROINDUSTRIAL - SICUANI	12	3	5	20
38	ING. AGROP. - ANDAHUAYLAS	5	0	0	5
39	ING. AGROP.- SANTO TOMAS	0	1	0	1
40	ING. INDS. ALIMENT. - QUILLABAMBA+C27	10	0	4	14
41	ING. FORESTAL - PTO. MALDONADO	14	0	5	19
42	MEDICINA VETERINARIA - ESPINAR	5	0	1	6
43	MEDICINA VETERINARIA - SICUANI	12	0	2	14
44	OBSTETRICIA - ANDAHUAYLAS	45	0	4	49
	TOTAL	7092	146	1005	8243
	Porcentaje %	86.04	1.77	12.19	100.00

FUENTE: Centro de Computo.

Anuario Estadístico N°28

EXAMEN DE PRIMERA OPORTUNIDAD: POSTULANTES Y SITUACION DEL PADRE, SEGÚN CARRERA PROFESIONAL SEMESTRE 2013-I

N°	CARRERA PROFESIONAL	EMPLEADOR	PROFESIONAL DEPENDIENTE	TECNICO INDEPENDIENTE	PROFESIONAL INDEPENDIENTE	AUXILIAR / OBRERO	COMERCIANTE FORMAL	CESANTE / JUBILADO	FALLECIDO	COMERCIANTE INFORMAL	DESEMPLEADO	TECNICO INDEPENDIENTE	TOTAL
1	AGRONOMIA	18	13	40	6	20	10	20	9	6	16	19	177
2	ANTROPOLOGIA	13	7	8	1	4	5	8	5	2	1	8	62
3	ARQUEOLOGIA	27	10	28	4	19	14	20	4	4	4	11	145
4	ARQUITECTURA	84	72	40	35	25	29	8	15	12	4	16	340
5	BIOLOGIA	36	25	34	16	23	11	4	12	5	1	11	178
6	CIENCIAS ADMINISTRATIVAS	120	71	47	58	72	111	47	52	69	38	45	730
7	CIENCIAS DE LA COMUNICACIÓN	23	14	9	4	8	13	4	6	25	3	9	118
8	CONTABILIDAD	168	100	87	80	118	125	61	41	80	45	62	967
9	DERECHO	101	76	26	53	93	61	10	37	13	10	37	517
10	ECONOMIA	121	75	43	35	50	83	4	21	20	6	33	491
11	EDUCACION CUSCO:												0
	EDU. - CIENCIAS NATURALES	0	0	0	1	0	1	0	0	0	0	0	2
	EDU. - EDUCACION FISICA	4	2	0	3	4	2	0	2	1	1	1	20
	EDU. - EDUCACION PRIMARIA	6	2	5	9	2	3	0	0	3	1	0	31
	EDU. - FILOSOFIA Y CS. HISTO. SC.	6	2	3	0	19	4	1	1	0	0	2	36
	EDU. - LENGUAJE Y LITERATURA	6	5	0	1	7	7	9	4	1	1	5	46
	EDU. - MATEMATICAS	1	1	0	0	1	4	0	0	1	1	0	9
12	ENFERMERIA	33	18	13	12	70	30	1	8	21	3	10	219
13	FARMACIA Y BIOQUIMICA	22	9	4	6	34	20	0	5	7	2	5	114
14	FISICA	6	4	2	13	8	3	0	0	1	0	3	40
15	HISTORIA	27	8	29	13	13	12	3	5	3	4	10	127
16	ING. CIVIL	118	97	58	51	61	67	40	43	44	25	43	647
17	ING. DE MINAS	61	39	25	54	31	43	34	25	20	16	16	364
18	ING. ELECTRICA	32	13	16	35	18	15	5	8	4	7	6	159
19	ING. ELECTRONICA	17	9	19	3	5	7	0	3	1	2	6	72
20	ING. GEOLOGICA	40	34	42	19	26	20	20	20	4	6	13	244
21	ING. INFORMÁTICA Y DE SISTEMAS	58	35	18	45	26	38	16	15	6	10	15	282
22	ING. MECANICA	41	18	51	31	15	18	1	9	7	3	14	208
23	ING. METALURGICA	28	15	10	24	14	15	1	2	1	1	9	120
24	ING. QUIMICA	10	13	22	6	12	11	0	7	4	3	6	94
25	ING. PETROQUIMICA	5	5	3	6	1	1	1	0	1	1	1	25
26	MATEMATICA	3	1	4	1	2	5	0	2	2	3	4	27
27	MEDICINA HUMANA	65	105	40	50	21	34	11	15	9	7	19	376
28	ODONTOLOGIA	28	31	21	10	4	12	2	6	3	3	11	131
29	PSICOLOGIA	62	37	42	41	32	31	6	12	10	7	23	303
30	QUIMICA	3	2	4	2	1	0	0	0	0	0	2	14
31	TURISMO	57	41	60	24	38	42	3	13	8	2	20	308
32	ZOOTECNIA	19	28	14	21	7	10	2	7	3	2	11	124
	SUB TOTAL	1469	1037	867	773	904	917	342	414	401	239	506	7967
	SEDES												
33	AGRONOMIA TROPICAL - QUILLABAMBA	11	29	6	10	4	13	2	5	1	0	6	87
34	ECOTURISMO - QUILLABAMBA	6	20	4	6	5	5	0	2	1	0	5	54
35	EDUCACION - YANAOCA	1	2	1	0	0	0	0	0	1	0	0	5
36	EDUCACION - ESPINAR	1	0	0	0	0	1	0	0	0	0	0	2
37	ING. AGROINDUSTRIAL - SICUANI	5	3	5	1	0	4	0	1	0	1	0	20
38	ING. AGROP. - ANDAHUAYLAS	1	2	0	0	1	1	0	0	0	0	0	5
39	ING. AGROP. - SANTO TOMAS	0	0	1	0	0	0	0	0	0	0	0	1
40	ING. INDS. ALIMENT. - QUILLABAMBA	5	3	0	0	1	2	1	1	1	0	0	14
41	ING. FORESTAL - PTO. MALDONADO	3	6	3	2	3	1	0	1	0	0	0	19
42	MEDICINA VETERINARIA - ESPINAR	1	3	1	0	0	0	0	0	0	0	1	6
43	MEDICINA VETERINARIA - SICUANI	2	3	1	0	0	2	0	1	0	0	5	14
44	OBSTETRICIA - ANDAHUAYLAS	12	6	9	2	6	7	0	2	2	0	3	49
	TOTAL	1517	1114	898	794	924	953	345	427	407	240	526	8243
	Porcentaje %	18.40	13.51	10.89	9.63	11.21	11.56	4.19	5.18	4.94	2.91	6.38	100.00

FUENTE: Centro de Computo. Elaborado por el Area de Estadística

Anuario Estadístico N°28

TABLA N° 17
EXAMEN DE PRIMERA OPORTUNIDAD: POSTULANTES Y SITUACION DE LA MADRE, SEGÚN CARRERAS PROFESIONALES SEMESTRE ACADEMICO 2013-I

N°	CARRERA PROFESIONAL	AMA DE CASA	PROFESIONAL DEPENDIENTE	TECNICO/AUXILIAR	INDEPENDIENTE	COMERCIANTE	PROFESIONAL INDEPENDIENTE	CESANTE/JUBILADA	FALLECIDA	TOTAL
1	AGRONOMIA	120	28	9	3	2	0	14	1	177
2	ANTROPOLOGIA	36	8	6	1	3	2	6	0	62
3	ARQUEOLOGIA	93	12	5	8	7	2	18	0	145
4	ARQUITECTURA	124	43	53	37	22	5	54	2	340
5	BIOLOGIA	88	16	19	26	10	0	19	0	178
6	CIENCIAS ADMINISTRATIVAS	417	41	39	50	44	26	112	1	730
7	CIENCIAS DE LA COMUNICACIÓN	48	36	13	4	3	1	13	0	118
8	CONTABILIDAD	536	89	61	44	60	22	155	0	967
9	DERECHO	211	50	62	34	45	20	89	6	517
10	ECONOMIA	273	43	56	50	41	4	124	0	591
11	EDUCACION CUSCO									0
	EDU. - CIENCIAS NATURALES	1	0	0	0	0	0	1	0	2
	EDU. - EDUCACION FISICA	9	4	0	1	0	0	6	0	20
	EDU. - EDUCACION PRIMARIA	18	3	1	1	0	1	7	0	31
	EDU. - FILOSOFIA Y CS. HISTO. SC.	13	5	6	5	1	0	6	0	36
	EDU. - LENGUAJE Y LITERATURA	33	4	3	1	1	0	4	0	46
	EDU. - MATEMATICAS	4	2	1	0	0	0	2	0	9
12	ENFERMERIA	132	25	12	14	5	2	29	0	219
13	FARMACIA Y BIOQUIMICA	55	24	5	2	4	0	24	0	114
14	FISICA	21	8	4	0	1	1	5	0	40
15	HISTORIA	78	16	6	5	3	1	17	1	127
16	ING. CIVIL	317	49	85	50	47	12	86	1	647
17	ING. DE MINAS	197	23	22	15	24	34	49	0	364
18	ING. ELECTRICA	87	20	15	13	2	4	18	0	159
19	ING. ELECTRONICA	32	13	8	1	5	1	12	0	72
20	ING. GEOLOGICA	124	24	25	35	4	3	27	2	244
21	ING. INFORMATICA Y DE SISTEMAS	136	22	22	29	10	6	54	3	282
22	ING. MECANICA	124	10	16	23	5	0	30	0	208
23	ING. METALURGICA	65	14	8	10	3	1	19	0	120
24	ING. QUIMICA	48	10	13	6	1	0	16	0	94
25	ING. PETROQUIMICA	11	5	1	1	3	0	4	0	25
26	MATEMATICA	16	7	0	1	0	0	3	0	27
27	MEDICINA HUMANA	115	32	102	35	26	8	54	4	376
28	ODONTOLOGIA	55	20	18	7	9	1	21	0	131
29	PSICOLOGIA	137	30	34	34	9	5	52	2	303
30	QUIMICA	9	2	1	0	1	0	1	0	14
31	TURISMO	153	32	24	16	19	3	61	0	308
32	ZOOTECNIA	71	7	11	10	8	5	12	0	124
	SUB TOTAL	4007	777	766	572	428	170	1224	23	7967
	SEDES									
33	AGRONOMIA TROPICAL - QUILLABAMBA	39	13	7	3	5	0	20	0	87
34	ECOTURISMO - QUILLABAMBA	35	8	5	0	1	0	5	0	54
35	EDUCACION - YANAQCA	4	1	0	0	0	0	0	0	5
36	EDUCACION - ESPINAR	2	0	0	0	0	0	0	0	2
37	ING. AGROINDUSTRIAL - SICUANI	14	2	2	0	0	0	2	0	20
38	ING. AGROP. - ANDAHUAYLAS	5	0	0	0	0	0	0	0	5
39	ING. AGROP. - SANTO TOMAS	1	0	0	0	0	0	0	0	1
40	ING. INDS. ALIMENT. - QUILLAB.	8	4	1	0	0	0	1	0	14
41	ING. FORESTAL - PTO. MALDONADO	11	5	0	0	2	1	0	0	19
42	MEDICINA VETERINARIA - ESPINAR	5	1	0	0	0	0	0	0	6
43	MEDICINA VETERINARIA - SICUANI	8	3	1	0	0	0	2	0	14
44	OBSTETRICIA - ANDAHUAYLAS	25	9	2	3	1	0	9	0	49
	TOTAL	4164	823	784	578	437	171	1263	23	8243
	Porcentaje %	50.52	9.98	9.51	7.01	5.30	2.07	15.32	0.28	100.00

FUENTE: Centro de Computo. Elaborado por el Area de estadística.

Anuario Estadístico N°28

TABLA N° 18
EXAMEN DE PRIMERA OPORTUNIDAD: POSTULANTES Y PERSONAS QUE FINANCIAN SUS ESTUDIOS, SEGÚN CARRERAS PROFESIONALES SEMESTRE ACADEMICO 2013-I

N°	CARRERA PROFESIONAL	PADRE	MADRE	AMBOS	YO MISMO	HERMANOS	OTROS PARIENTES	OTRAS PERSONAS	TOTAL
1	AGRONOMIA	35	23	108	4	4	2	1	177
2	ANTROPOLOGIA	11	10	40	0	1	0	0	62
3	ARQUEOLOGIA	34	21	85	1	2	2	0	145
4	ARQUITECTURA	62	42	226	2	4	3	1	340
5	BIOLOGIA	30	27	117	1	3	0	0	178
6	CIENCIAS ADMINISTRATIVAS	138	106	453	7	14	12	0	730
7	CIENCIAS DE LA COMUNICACIÓN	25	16	71	2	4	0	0	118
8	CONTABILIDAD	171	118	643	13	11	8	3	967
9	DERECHO	109	85	311	5	3	4	0	517
10	ECONOMIA	108	71	401	4	4	3	0	591
11	EDUCACION CUSCO								
	EDU. - CIENCIAS NATURALES	1	0	1	0	0	0	0	2
	EDU. - EDUCACION FISICA	3	7	9	1	0	0	0	20
	EDU. - EDUCACION PRIMARIA	5	3	22	0	0	1	0	31
	EDU. - FILOSOFIA Y CS. HISTO. SC.	5	5	22	3	0	1	0	36
	EDU. - LENGUAJE Y LITERATURA	12	6	25	2	1	0	0	46
	EDU. - MATEMATICAS	2	0	7	0	0	0	0	9
12	ENFERMERIA	37	18	152	3	2	4	3	219
13	FARMACIA Y BIOQUIMICA	20	19	72	1	0	2	0	114
14	FISICA	10	6	24	0	0	0	0	40
15	HISTORIA	25	17	77	3	0	4	1	127
16	ING. CIVIL	127	83	416	7	10	4	0	647
17	ING. DE MINAS	71	46	228	5	10	4	0	364
18	ING. ELECTRICA	32	17	98	6	3	3	0	159
19	ING. ELECTRONICA	8	8	53	0	2	1	0	72
20	ING. GEOLOGICA	48	39	149	4	1	1	2	244
21	ING. INFORMATICA Y DE SISTEMAS	61	37	172	3	5	3	1	282
22	ING. MECANICA	53	29	119	4	2	1	0	208
23	ING. METALURGICA	25	15	75	2	2	1	0	120
24	ING. QUIMICA	14	16	60	1	2	1	0	94
25	ING. PETROQUIMICA	5	2	18	0	0	0	0	25
26	MATEMATICA	6	2	17	1	0	0	1	27
27	MEDICINA HUMANA	74	48	247	4	1	2	0	376
28	ODONTOLOGIA	24	22	81	1	2	1	0	131
29	PSICOLOGIA	58	57	178	4	3	1	2	303
30	QUIMICA	5	1	7	1	0	0	0	14
31	TURISMO	57	39	201	4	2	4	1	308
32	ZOOTECNIA	21	12	84	3	1	3	0	124
	SUB TOTAL	1532	1073	5069	102	99	76	16	7967
	SEDES								
33	AGRONOMIA TROPICAL - QUILLABAMBA.	13	15	53	3	1	1	1	87
34	ECOTURISMO - QUILLABAMBA	9	4	38	1	1	1	0	54
35	EDUCACION - YANAOCA	0	0	5	0	0	0	0	5
36	EDUCACION - ESPINAR	1	0	1	0	0	0	0	2
37	ING. AGROINDUSTRIAL - SICUANI	3	3	13	1	0	0	0	20
38	ING. AGROP. - ANDAHUAYLAS	2	0	3	0	0	0	0	5
39	ING. AGROP. - SANTO TOMAS	1	0	0	0	0	0	0	1
40	ING. INDS. ALIMENT. - QUILLABAMBA+C24	1	1	10	1	0	0	1	14
41	ING. FORESTAL - PTO. MALDONADO	4	3	10	2	0	0	0	19
42	MEDICINA VETERINARIA - ESPINAR	2	1	2	0	1	0	0	6
43	MEDICINA VETERINARIA - SICUANI	2	2	10	0	0	0	0	14
44	OBSTETRICIA - ANDAHUAYLAS	17	7	22	0	1	2	0	49
	TOTAL	1587	1109	5236	110	103	80	18	8243
	Porcentaje %	19.25	13.45	63.52	1.33	1.25	0.97	0.22	100.00

FUENTE: Centro de Computo.

Elaborado por el Area de Estadística.

Anuario Estadístico N°28

TABLA N° 19
EXAMEN DE PRIMERA OPORTUNIDAD: POSTULANTES E INGRESO FAMILIAR, SEGÚN CARRERAS PROFESIONALES SEMESTRE ACADEMICO 2013-I

N°	CARRERA PROFESIONAL	MENOS DE 400	DE 400 A 700	DE 701 A 1000	DE 1001 A 1300	DE 1301 A 2400	MAS DE 2400	TOTAL
1	AGRONOMIA	52	52	41	25	6	1	177
2	ANTROPOLOGIA	15	13	16	10	6	2	62
3	ARQUEOLOGIA	39	48	28	22	7	1	145
4	ARQUITECTURA	46	60	77	84	47	26	340
5	BIOLOGIA	36	50	36	36	11	9	178
6	CIENCIAS ADMINISTRATIVAS	189	192	183	98	49	19	730
7	CIENCIAS DE LA COMUNICACIÓN	29	33	20	23	10	3	118
8	CONTABILIDAD	263	275	210	143	59	17	967
9	DERECHO	83	143	132	100	44	15	517
10	ECONOMIA	120	141	134	115	52	29	591
11	EDUCACION CUSCO							
	EDU. - CIENCIAS NATURALES	0	1	1	0	0	0	2
	EDU. - EDUCACION FISICA	6	7	2	3	2	0	20
	EDU. - EDUCACION PRIMARIA	12	8	8	3	0	0	31
	EDU. - FILOSOFIA Y CS. HISTO. SC.	11	9	7	8	1	0	36
	EDU. - LENGUAJE Y LITERATURA	18	10	9	8	1	0	46
	EDU. - MATEMATICAS	5	1	1	2	0	0	9
12	ENFERMERIA	69	75	46	20	7	2	219
13	FARMACIA Y BIOQUIMICA	35	35	28	13	2	1	114
14	FISICA	14	11	8	3	1	3	40
15	HISTORIA	39	50	21	13	4	0	127
16	ING. CIVIL	117	161	136	121	85	27	647
17	ING. DE MINAS	89	104	83	62	20	6	364
18	ING. ELECTRICA	40	47	31	27	11	3	159
19	ING. ELECTRONICA	13	18	17	13	4	7	72
20	ING. GEOLOGICA	56	62	65	37	19	5	244
21	ING. INFORMATICA Y DE SISTEMAS	53	69	80	49	17	14	282
22	ING. MECANICA	55	52	53	23	20	5	208
23	ING. METALURGICA	32	22	30	24	10	2	120
24	ING. QUIMICA	21	23	22	18	6	4	94
25	ING. PETROQUIMICA	2	2	5	7	6	3	25
26	MATEMATICA	3	13	7	3	1	0	27
27	MEDICINA HUMANA	32	69	91	78	70	36	376
28	ODONTOLOGIA	25	27	30	29	12	8	131
29	PSICOLOGIA	65	91	79	47	17	4	303
30	QUIMICA	4	4	4	0	2	0	14
31	TURISMO	64	94	81	50	13	6	308
32	ZOOTECNIA	49	26	27	10	9	3	124
	SUB TOTAL	1801	2098	1849	1327	631	261	7967
	SEDES							
33	AGRONOMIA TROPICAL – QUILLABAMBA	11	26	22	16	10	2	87
34	ECOTURISMO – QUILLABAMBA	13	22	9	7	2	1	54
35	EDUCACION - YANAJOCA	3	2	0	0	0	0	5
36	EDUCACION - ESPINAR	2	0	0	0	0	0	2
37	ING. AGROINDUSTRIAL – SICUANI	10	7	2	1	0	0	20
38	ING. AGROP. – ANDAHUAYLAS	3	1	0	1	0	0	5
39	ING. AGROP.- SANTO TOMAS	0	1	0	0	0	0	1
40	ING. INDS. ALIMENT. – QUILLABAMBA	5	2	3	4	0	0	14
41	ING. FORESTAL - PTO. MALDONADO	6	7	5	0	1	0	19
42	MEDICINA VETERINARIA - ESPINAR	3	2	1	0	0	0	6
43	MEDICINA VETERINARIA - SICUANI	4	4	3	4	1	1	14
44	OBSTETRICIA – ANDAHUAYLAS	15	12	8	10	2	2	49
	TOTAL	1876	2184	1902	1367	647	267	8243
	Porcentaje %	22.76	26.50	23.07	16.58	7.85	3.24	100.00

FUENTE: Centro de Computo.
Elaborado por el Area de Estadística.

Anuario Estadístico N°28

TABLA N° 20
EXAMEN DE PRIMERA OPORTUNIDAD: POSTULANTES Y VIVIENDA CON LA QUE CUENTA, SEGÚN CARRERAS PROFESIONALES SEMESTRE ACADEMICO 2013-I

N°	CARRERA PROFESIONAL	CASA PROPIA	DEPARTAMENTO	IMPROVISADA / PRECARIA	ALQUILADA / ANTICRESIS	CUARTO / INTERNADO	OTROS	TOTAL
1	AGRONOMIA	122	1	4	37	3	10	177
2	ANTROPOLOGIA	43	0	1	15	0	3	62
3	ARQUEOLOGIA	101	0	2	34	1	7	145
4	ARQUITECTURA	204	14	2	100	6	14	340
5	BIOLOGIA	123	7	2	39	3	4	178
6	CIENCIAS ADMINISTRATIVAS	493	24	7	164	12	30	730
7	CIENCIAS DE LA COMUNICACIÓN	79	2	3	28	1	5	118
8	CONTABILIDAD	713	16	13	186	7	32	967
9	DERECHO	360	14	3	110	5	25	517
10	ECONOMIA	413	12	8	125	8	25	591
11	EDUCACION CUSCO							
	EDU. - CIENCIAS NATURALES	1	0	0	1	0	0	2
	EDU. - EDUCACION FISICA	12	0	0	6	1	1	20
	EDU. - EDUCACION PRIMARIA	22	1	0	6	0	2	31
	EDU. - FILOSOFIA Y CS. HISTO. SC.	25	0	0	9	1	1	36
	EDU. - LENGUAJE Y LITERATURA	36	0	0	7	2	1	46
	EDU. - MATEMATICAS	8	0	0	1	0	0	9
12	ENFERMERIA	163	2	2	38	4	10	219
13	FARMACIA Y BIOQUIMICA	84	1	0	24	3	2	114
14	FISICA	25	1	0	12	0	2	40
15	HISTORIA	92	2	0	24	0	9	127
16	ING. CIVIL	434	22	9	146	12	24	647
17	ING. DE MINAS	245	6	10	80	2	21	364
18	ING. ELECTRICA	109	3	2	34	2	9	159
19	ING. ELECTRONICA	47	2	0	18	0	5	72
20	ING. GEOLOGICA	152	5	0	58	9	20	244
21	ING. INFORMATICA Y DE SISTEMAS	193	4	2	57	8	18	282
22	ING. MECANICA	147	7	2	45	2	5	208
23	ING. METALURGICA	87	6	3	19	0	5	120
24	ING. QUIMICA	73	2	1	13	2	3	94
25	ING. PETROQUIMICA	17	3	0	4	0	1	25
26	MATEMATICA	22	0	0	5	0	0	27
27	MEDICINA HUMANA	249	22	4	75	3	23	376
28	ODONTOLOGIA	87	7	1	27	1	8	131
29	PSICOLOGIA	191	7	2	82	8	13	303
30	QUIMICA	10	1	0	3	0	0	14
31	TURISMO	224	4	3	60	4	13	308
32	ZOOTECNIA	88	1	3	30	0	2	124
	SUB TOTAL	5494	199	89	1722	110	353	7967
	SEDES							
33	AGRONOMIA TROPICAL - QUILLABAMBA	50	1	3	28	1	4	87
34	ECOTURISMO - QUILLABAMBA	40	0	0	12	0	2	54
35	EDUCACION - YANAQCA	4	0	0	0	0	1	5
36	EDUCACION - ESPINAR	2	0	0	0	0	0	2
37	ING. AGROINDUSTRIAL - SICUANI	13	0	0	6	0	1	20
38	ING. AGROP. - ANDAHUAYLAS	4	0	0	1	0	0	5
39	ING. AGROP. - SANTO TOMAS	1	0	0	0	0	0	1
40	ING. INDS. ALIMENT. - QUILLABAMBA+C25	8	0	0	5	1	0	14
41	ING. FORESTAL - PTO. MALDONADO	14	0	1	4	0	0	19
42	MEDICINA VETERINARIA - ESPINAR	6	0	0	0	0	0	6
43	MEDICINA VETERINARIA - SICUANI	13	0	0	0	0	1	14
44	OBSTETRICIA - ANDAHUAYLAS	41	0	0	7	1	0	49
	TOTAL	5690	200	93	1785	113	362	8243
	Porcentaje %	69.03	2.43	1.13	21.65	1.37	4.39	100.00

FUENTE: Centro de Computo.
Elaborado por el Area de Estadística

Anuario Estadístico N°28

EXAMEN DE PRIMERA OPORTUNIDAD: POSTULANTES Y NIVEL EDUCATIVO DEL PADRE, SEGÚN CARRERAS PROFESIONALES SEMESTRE ACADEMICO 2013-I

N°	CARRERA PROFESIONAL	MAESTRIA / DOCTORADO	SUPERIOR UNIVERSITARIA COMPLETA	SUPERIOR UNIVERSITARIA INCOMPLETA	SUPERIOR TECNICO	PRIMARIA / SECUNDARIA	SIN NIVEL	TOTAL
1	AGRONOMIA	2	18	12	16	119	10	177
2	ANTROPOLOGIA	1	5	9	12	32	3	62
3	ARQUEOLOGIA	1	13	15	17	95	4	145
4	ARQUITECTURA	12	101	38	55	126	8	340
5	BIOLOGIA	7	43	13	32	78	5	178
6	CIENCIAS ADMINISTRATIVAS	7	77	56	110	461	19	730
7	CIENCIAS DE LA COMUNICACIÓN	2	16	14	17	68	1	118
8	CONTABILIDAD	9	93	74	138	606	47	967
9	DERECHO	16	89	49	92	264	7	517
10	ECONOMIA	8	74	58	108	329	14	591
11	EDUCACION CUSCO							
	EDU. - CIENCIAS NATURALES	1	0	0	0	1	0	2
	EDU. - EDUCACION FISICA	0	0	1	1	18	0	20
	EDU. - EDUCACION PRIMARIA	0	1	5	3	19	3	31
	EDU. - FILOSOFIA Y CS. HISTO. SC.	0	0	2	9	22	3	36
	EDU. - LENGUAJE Y LITERATURA	0	3	5	5	32	1	46
	EDU. - MATEMATICAS	1	1	0	0	6	1	9
12	ENFERMERIA	4	18	18	25	146	8	219
13	FARMACIA Y BIOQUIMICA	2	19	7	10	70	6	114
14	FISICA	2	3	5	10	20	0	40
15	HISTORIA	0	4	9	20	85	9	127
16	ING. CIVIL	22	111	74	109	311	20	647
17	ING. DE MINAS	8	41	32	44	219	20	364
18	ING. ELECTRICA	3	15	17	23	95	6	159
19	ING. ELECTRONICA	2	10	7	17	33	3	72
20	ING. GEOLOGICA	4	35	18	52	127	8	244
21	ING. INFORMATICA Y DE SISTEMAS	4	42	20	53	153	10	282
22	ING. MECANICA	1	25	22	38	112	10	208
23	ING. METALURGICA	1	19	11	23	58	8	120
24	ING. QUIMICA	6	8	8	21	47	4	94
25	ING. PETROQUIMICA	1	9	3	8	4	0	25
26	MATEMATICA	0	2	5	4	14	2	27
27	MEDICINA HUMANA	28	119	42	82	101	4	376
28	ODONTOLOGIA	5	29	11	26	58	2	131
29	PSICOLOGIA	4	36	27	47	175	14	303
30	QUIMICA	0	1	4	4	5	0	14
31	TURISMO	1	29	34	37	202	5	308
32	ZOOTECNIA	1	16	8	18	72	9	124
	SUB TOTAL	166	1125	733	1286	4383	274	7967
	SEDES							
33	AGRONOMIA TROPICAL - QUILLAB.	0	10	9	12	47	9	87
34	ECOTURISMO - QUILLABAMBA	0	2	5	6	36	5	54
35	EDUCACION - YANAOCA	0	0	0	1	3	1	5
36	EDUCACION - ESPINAR	0	0	0	0	2	0	2
37	ING. AGROINDUSTRIAL - SICUANI	0	2	2	2	12	2	20
38	ING. AGROP. - ANDAHUAYLAS	0	0	1	0	4	0	5
39	ING. AGROP. - SANTO TOMAS	0	0	0	1	0	0	1
40	ING. INDS. ALIMENT. - QUILLAB.	0	1	0	2	10	1	14
41	ING. FORESTAL - PTO. MALDONADO	0	1	1	1	13	3	19
42	MEDICINA VETERINARIA - ESPINAR	0	1	0	0	4	1	6
43	MEDICINA VETERINARIA - SICUANI	0	2	0	1	11	0	14
44	OBSTETRICIA - ANDAHUAYLAS	0	8	0	8	29	4	49
	TOTAL	166	1152	751	1320	4554	300	8243
	Porcentaje %	2.01	13.97	9.11	16.01	55.25	3.64	100

FUENTE: Centro de Computo. Elaborado por el Area de Estadística.

Anuario Estadístico N°28

TABLA N° 22
EXAMEN DE PRIMERA OPORTUNIDAD: POSTULANTES Y NIVEL EDUCATIVO DE LA MADRE, SEGÚN CARRERAS PROFESIONALES SEMESTRE ACADEMICO 2013-I

N°	CARRERA PROFESIONAL	MAESTRIA / DOCTORADO	SUPERIOR UNIVERSITARIA COMPLETA	SUPERIOR UNIVERSITARIA INCOMPLETA	SUPERIOR TECNICO	PRIMARIA Y SECUNDARIA	SIN NIVEL	TOTAL
1	AGRONOMIA	0	11	10	14	121	21	177
2	ANTROPOLOGIA	0	8	3	8	41	2	62
3	ARQUEOLOGIA	2	10	7	11	110	5	145
4	ARQUITECTURA	7	75	34	59	157	8	340
5	BIOLOGIA	1	27	21	27	94	8	178
6	CIENCIAS ADMINISTRATIVAS	7	57	42	84	505	35	730
7	CIENCIAS DE LA COMUNICACIÓN	2	13	7	17	71	8	118
8	CONTABILIDAD	5	55	69	118	661	59	967
9	DERECHO	11	72	43	89	282	20	517
10	ECONOMIA	7	58	45	96	350	35	591
11	EDUCACION CUSCO							
	EDU. - CIENCIAS NATURALES	0	0	0	0	2	0	2
	EDU. - EDUCACION FISICA	0	0	1	0	18	1	20
	EDU. - EDUCACION PRIMARIA	1	3	0	1	23	3	31
	EDU. - FILOSOFIA Y CS. HISTO. SC.	0	1	1	3	26	5	36
	EDU. - LENGUAJE Y LITERATURA	0	2	1	1	40	2	46
	EDU. - MATEMATICAS	0	1	0	0	4	4	9
12	ENFERMERIA	2	8	14	27	154	14	219
13	FARMACIA Y BIOQUIMICA	1	4	9	15	76	9	114
14	FISICA	2	3	4	4	26	1	40
15	HISTORIA	0	6	9	7	87	18	127
16	ING. CIVIL	13	98	58	92	350	36	647
17	ING. DE MINAS	4	25	36	50	221	28	364
18	ING. ELECTRICA	3	16	10	19	102	9	159
19	ING. ELECTRONICA	3	7	6	13	37	6	72
20	ING. GEOLOGICA	2	27	19	48	130	18	244
21	ING. INFORMÁTICA Y DE SISTEMAS	3	36	20	35	181	7	282
22	ING. MECANICA	2	14	16	25	130	21	208
23	ING. METALURGICA	0	14	11	14	67	14	120
24	ING. QUIMICA	3	8	5	18	50	10	94
25	ING. PETROQUIMICA	0	4	1	8	11	1	25
26	MATEMATICA	0	1	2	2	19	3	27
27	MEDICINA HUMANA	18	110	31	77	132	8	376
28	ODONTOLOGIA	2	26	16	26	58	3	131
29	PSICOLOGIA	4	32	15	38	192	22	303
30	QUIMICA	0	0	3	2	9	0	14
31	TURISMO	1	24	29	32	210	12	308
32	ZOOTECNIA	0	11	7	18	76	12	124
	SUB TOTAL	106	867	605	1098	4823	468	7967
	SEDES							
33	AGRONOMIA TROPICAL - QUILLABAMBA	0	11	8	5	52	11	87
34	ECOTURISMO - QUILLABAMBA	2	2	4	3	38	5	54
35	EDUCACION - YANAOCA	0	0	0	1	4	0	5
36	EDUCACION - ESPINAR	0	0	0	0	1	1	2
37	ING. AGROINDUSTRIAL - SICUANI	0	2	0	1	13	4	20
38	ING. AGROP. - ANDAHUAYLAS	0	0	1	1	3	0	5
39	ING. AGROP. - SANTO TOMAS	0	0	0	0	1	0	1
40	ING. INDS. ALIMENT. - QUILLAB.	0	0	1	1	11	1	14
41	ING. FORESTAL - PTO. MALDONADO	0	2	0	4	12	1	19
42	MEDICINA VETERINARIA - ESPINAR	0	0	0	0	5	1	6
43	MEDICINA VETERINARIA - SICUANI	0	1	0	2	10	1	14
44	OBSTETRICIA - ANDAHUAYLAS	1	2	0	7	35	4	49
	TOTAL	109	887	619	1123	5008	497	8243
	Porcentaje %	1.32	10.76	7.51	13.62	60.75	6.03	100

FUENTE: Centro de Computo.
Elaborado por el Area de Estadística.

Anuario Estadístico N°28

TABLA N° 23
EXAMEN DE PRIMERA OPORTUNIDAD: POSTULANTES POR GRUPO ETNICO, SEGÚN CARRERAS PROFESIONALES SEMESTRE
ACADEMICO 2013-I

N°	CARRERA PROFESIONAL	QUECHUA	AYMARA	AMAZONICO	OTROS	NINGUNO	TOTAL
1	AGRONOMIA	86	1	2	7	81	177
2	ANTROPOLOGIA	28	0	0	2	32	62
3	ARQUEOLOGIA	61	0	2	8	74	145
4	ARQUITECTURA	98	1	1	18	222	340
5	BIOLOGIA	58	0	3	10	107	178
6	CIENCIAS ADMINISTRATIVAS	278	3	3	47	399	730
7	CIENCIAS DE LA COMUNICACIÓN	41	0	2	8	67	118
8	CONTABILIDAD	435	2	5	43	482	967
9	DERECHO	157	3	2	30	325	517
10	ECONOMIA	221	2	3	34	331	591
11	EDUCACION CUSCO						
	EDU. - CIENCIAS NATURALES	1	0	0	0	1	2
	EDU. - EDUCACION FISICA	11	0	0	0	9	20
	EDU. - EDUCACION PRIMARIA	15	0	0	2	14	31
	EDU. - FILOSOFIA Y CS. HISTO. SC.	16	0	0	1	19	36
	EDU. - LENGUAJE Y LITERATURA	23	0	0	4	19	46
	EDU. - MATEMATICAS	6	0	0	1	2	9
12	ENFERMERIA	108	0	0	9	102	219
13	FARMACIA Y BIOQUIMICA	48	0	1	4	61	114
14	FISICA	16	0	1	2	21	40
15	HISTORIA	58	0	1	10	58	127
16	ING. CIVIL	227	2	3	29	386	647
17	ING. DE MINAS	164	0	1	20	179	364
18	ING. ELECTRICA	84	0	0	6	69	159
19	ING. ELECTRONICA	23	0	0	7	42	72
20	ING. GEOLOGICA	89	0	0	13	142	244
21	ING. INFORMATICA Y DE SISTEMAS	85	0	2	13	182	282
22	ING. MECANICA	99	1	3	9	96	208
23	ING. METALURGICA	56	1	1	9	53	120
24	ING. QUIMICA	42	0	0	8	44	94
25	ING. PETROQUIMICA	3	0	0	4	18	25
26	MATEMATICA	14	0	0	0	13	27
27	MEDICINA HUMANA	55	0	0	16	305	376
28	ODONTOLOGIA	37	0	0	4	90	131
29	PSICOLOGIA	88	1	0	16	198	303
30	QUIMICA	7	0	0	0	7	14
31	TURISMO	109	1	0	14	184	308
32	ZOOTECNIA	59	1	0	5	59	124
	SUB TOTAL	3006	19	36	413	4493	7967
	SEDES						
33	AGRONOMIA TROPICAL - QUILLABAMBA	28	0	2	8	49	87
34	ECOTURISMO - QUILLABAMBA	33	0	1	3	17	54
35	EDUCACION - YANAoca	3	0	0	0	2	5
36	EDUCACION - ESPINAR	1	0	0	0	1	2
37	ING. AGROINDUSTRIAL - SICUANI	11	0	0	1	8	20
38	ING. AGROP. - ANDAHUAYLAS	4	0	0	0	1	5
39	ING. AGROP.- SANTO TOMAS	1	0	0	0	0	1
40	ING. INDS. ALIMENT. - QUILLABAMBA+C23	6	0	0	1	7	14
41	ING. FORESTAL - PTO. MALDONADO	9	0	1	1	8	19
42	MEDICINA VETERINARIA - ESPINAR	4	0	0	1	1	6
43	MEDICINA VETERINARIA - SICUANI	3	0	0	0	11	14
44	OBSTETRICIA - ANDAHUAYLAS	19	0	0	1	29	49
	TOTAL	3128	19	40	429	4627	8243
	Porcentaje %	37.94	0.23	0.48	5.2	56.13	100

FUENTE: Centro de Computo.

Elaborado por el Area de Estadística.

Anuario Estadístico N°28

TABLE N° 24
EXAMEN DE PRIMERA OPORTUNIDAD: POSTULANTES Y TIPO DE PREPARACION, SEGÚN CARRERAS PROFESIONALES SEMESTRE
ACADEMICO 2013-I

N°	CARRERA PROFESIONAL	POR MI CUENTA	CEPRU	PROFESOR PARTICULAR	ACADEMIAS	COMBINADAS	TOTAL
1	AGRONOMIA	82	20	4	61	10	177
2	ANTROPOLOGIA	18	10	1	27	6	62
3	ARQUEOLOGIA	55	27	3	57	3	145
4	ARQUITECTURA	71	91	9	140	29	340
5	BIOLOGIA	58	48	4	57	11	178
6	CIENCIAS ADMINISTRATIVAS	240	116	19	328	27	730
7	CIENCIAS DE LA COMUNICACIÓN	35	22	5	53	3	118
8	CONTABILIDAD	359	134	23	425	26	967
9	DERECHO	191	100	18	187	21	517
10	ECONOMIA	182	99	13	269	28	591
11	EDUCACION CUSCO						
	EDU. - CIENCIAS NATURALES	0	1	0	1	0	2
	EDU. - EDUCACION FISICA	8	2	1	9	0	20
	EDU. - EDUCACION PRIMARIA	9	7	0	15	0	31
	EDU. - FILOSOFIA Y CS. HISTO. SC.	8	5	2	19	2	36
	EDU. - LENGUAJE Y LITERATURA	19	13	0	13	1	46
	EDU. - MATEMATICAS	5	0	0	4	0	9
12	ENFERMERIA	81	44	8	76	10	219
13	FARMACIA Y BIOQUIMICA	36	24	3	45	6	114
14	FISICA	13	10	1	16	0	40
15	HISTORIA	43	11	3	63	7	127
16	ING. CIVIL	239	105	24	226	53	647
17	ING. DE MINAS	116	68	14	145	21	364
18	ING. ELECTRICA	52	21	10	67	9	159
19	ING. ELECTRONICA	20	12	2	35	3	72
20	ING. GEOLOGICA	68	59	8	86	23	244
21	ING. INFORMATICA Y DE SISTEMAS	89	36	11	120	26	282
22	ING. MECANICA	86	37	9	70	6	208
23	ING. METALURGICA	47	23	8	40	2	120
24	ING. QUIMICA	29	14	3	44	4	94
25	ING. PETROQUIMICA	7	6	0	10	2	25
26	MATEMATICA	6	6	0	14	1	27
27	MEDICINA HUMANA	74	115	10	136	41	376
28	ODONTOLOGIA	30	31	6	55	9	131
29	PSICOLOGIA	98	52	10	133	10	303
30	QUIMICA	5	0	1	7	1	14
31	TURISMO	105	56	7	134	6	308
32	ZOOTECNIA	60	13	2	46	3	124
	SUB TOTAL	2644	1438	242	3233	410	7967
	SEDES						
33	AGRONOMIA TROPICAL - QUILLABAMBA	39	2	5	37	4	87
34	ECOTURISMO - QUILLABAMBA	22	6	1	25	0	54
35	EDUCACION - YANAoca	4	0	0	1	0	5
36	EDUCACION - ESPINAR	1	0	0	1	0	2
37	ING. AGROINDUSTRIAL - SICUANI	9	1	1	9	0	20
38	ING. AGROP. - ANDAHUAYLAS	2	1	1	1	0	5
39	ING. AGROP.- SANTO TOMAS	1	0	0	0	0	1
40	ING. INDS. ALIMENT. - QUILLABAMBA	6	1	0	7	0	14
41	ING. FORESTAL - PTO. MALDONADO	12	3	0	4	0	19
42	MEDICINA VETERINARIA - ESPINAR	3	0	0	3	0	6
43	MEDICINA VETERINARIA - SICUANI	3	2	0	9	0	14
44	OBSTETRICIA - ANDAHUAYLAS	16	5	1	23	4	49
	TOTAL	2762	1459	251	3353	418	8243
	Porcentaje %	33.51	17.70	3.05	40.68	5.07	100

FUENTE: Centro de Computo.

Elaborado por el Area de Estadística.

Anuario Estadístico N°28

TABLE N° 25
EXAMEN DE PRIMERA OPORTUNIDAD: POSTULANTES Y ELECCION DE SU CARRERA PROFESIONAL, SEGÚN CARRERAS
PROFESIONALES SEMESTRE ACADEMICO 2013-I

N°	CARRERA PROFESIONAL	ORIENTACION VOCACIONAL	POSIBILIDAD DE TRABAJO	INFLUENCIA FAMILIAR	APTITUDES	COSTO DE VIDA	OTRO	TOTAL
1	AGRONOMIA	103	10	8	44	2	10	177
2	ANTROPOLOGIA	33	7	2	18	0	2	62
3	ARQUEOLOGIA	80	7	3	47	0	8	145
4	ARQUITECTURA	155	13	16	141	0	15	340
5	BIOLOGIA	87	4	8	69	2	8	178
6	CIENCIAS ADMINISTRATIVAS	403	52	23	224	1	27	730
7	CIENCIAS DE LA COMUNICACIÓN	54	4	3	52	0	5	118
8	CONTABILIDAD	530	78	45	275	4	35	967
9	DERECHO	258	11	19	212	1	16	517
10	ECONOMIA	304	49	24	188	3	23	591
11	EDUCACION CUSCO							
	EDU. - CIENCIAS NATURALES	1	0	0	1	0	0	2
	EDU. - EDUCACION FISICA	8	2	1	8	0	1	20
	EDU. - EDUCACION PRIMARIA	19	0	2	10	0	0	31
	EDU. - FILOSOFIA Y CS. HISTO. SC.	15	2	0	19	0	0	36
	EDU. - LENGUAJE Y LITERATURA	29	1	1	11	0	4	46
	EDU. - MATEMATICAS	6	0	0	3	0	0	9
12	ENFERMERIA	116	12	10	68	1	12	219
13	FARMACIA Y BIOQUIMICA	55	6	4	41	0	8	114
14	FISICA	26	1	1	8	2	2	40
15	HISTORIA	71	2	3	37	2	12	127
16	ING. CIVIL	354	43	23	204	3	20	647
17	ING. DE MINAS	193	32	19	98	3	19	364
18	ING. ELECTRICA	87	10	7	45	2	8	159
19	ING. ELECTRONICA	26	5	2	35	0	4	72
20	ING. GEOLOGICA	115	24	13	72	1	19	244
21	ING. INFORMATICA Y DE SISTEMAS	120	19	8	124	0	11	282
22	ING. MECANICA	106	18	10	60	3	11	208
23	ING. METALURGICA	67	6	3	34	3	7	120
24	ING. QUIMICA	49	7	2	30	1	5	94
25	ING. PETROQUIMICA	8	2	1	10	0	4	25
26	MATEMATICA	13	2	1	9	0	2	27
27	MEDICINA HUMANA	179	11	16	149	1	20	376
28	ODONTOLOGIA	59	6	7	55	0	4	131
29	PSICOLOGIA	151	6	9	124	1	12	303
30	QUIMICA	9	2	0	2	0	1	14
31	TURISMO	155	25	14	102	1	11	308
32	ZOOTECNIA	64	7	5	41	0	7	124
	SUB TOTAL	4108	486	313	2670	37	353	7967
	SEDES							
33	AGRONOMIA TROPICAL - QUILLABAMBA	60	6	5	13	2	1	87
34	ECOTURISMO - QUILLABAMBA	26	2	1	23	1	1	54
35	EDUCACION - YANAoca	5	0	0	0	0	0	5
36	EDUCACION - ESPINAR	1	0	0	1	0	0	2
37	ING. AGROINDUSTRIAL - SICUANI	11	3	0	6	0	0	20
38	ING. AGROP. - ANDAHUAYLAS	4	1	0	0	0	0	5
39	ING. AGROP.- SANTO TOMAS	1	0	0	0	0	0	1
40	ING. INDS. ALIMENT. - QUILLABAMBA+C24	8	0	1	3	1	1	14
41	ING. FORESTAL - PTO. MALDONADO	10	0	3	4	1	1	19
42	MEDICINA VETERINARIA - ESPINAR	5	1	0	0	0	0	6
43	MEDICINA VETERINARIA - SICUANI	7	1	0	5	0	1	14
44	OBSTETRICIA - ANDAHUAYLAS	28	1	1	17	0	2	49
	TOTAL	4274	501	324	2742	42	360	8243
	Porcentaje %	51.85	6.08	3.93	33.26	0.51	4.37	100.00

FUENTE: Centro de Computo.

Elaborado por el Area de Estadística.

Anuario Estadístico N°28

TABLA N° 26
EXAMEN DE PRIMERA OPORTUNIDAD: POSTULANTES Y MEDIO DE DIFUSION POR LA CUAL SE ENTERO DEL EXAMEN, SEGÚN
CARRERAS PROFESIONALES SEMESTRE ACADEMICO 2013-I

N°	CARRERA PROFESIONAL	TV	RADIO	PAGINA WEB	PERIODICOS	OTROS	TOTAL
1	AGRONOMIA	21	26	63	5	62	177
2	ANTROPOLOGIA	7	13	25	0	17	62
3	ARQUEOLOGIA	18	21	54	2	50	145
4	ARQUITECTURA	32	31	140	3	134	340
5	BIOLOGIA	16	29	63	4	66	178
6	CIENCIAS ADMINISTRATIVAS	66	115	277	22	250	730
7	CIENCIAS DE LA COMUNICACIÓN	16	22	40	3	37	118
8	CONTABILIDAD	77	171	377	16	326	967
9	DERECHO	49	60	189	9	210	517
10	ECONOMIA	50	95	225	8	213	591
11	EDUCACION CUSCO						
	EDU. - CIENCIAS NATURALES	0	0	1	0	1	2
	EDU. - EDUCACION FISICA	4	3	3	0	10	20
	EDU. - EDUCACION PRIMARIA	4	10	9	0	8	31
	EDU. - FILOSOFIA Y CS. HISTO. SC.	0	6	16	0	14	36
	EDU. - LENGUAJE Y LITERATURA	3	13	14	0	16	46
	EDU. - MATEMATICAS	1	2	3	0	3	9
12	ENFERMERIA	22	43	76	2	76	219
13	FARMACIA Y BIOQUIMICA	7	20	50	3	34	114
14	FISICA	4	7	18	1	10	40
15	HISTORIA	10	26	32	2	57	127
16	ING. CIVIL	62	100	244	9	232	647
17	ING. DE MINAS	30	73	132	9	120	364
18	ING. ELECTRICA	12	30	58	9	50	159
19	ING. ELECTRONICA	6	10	32	1	23	72
20	ING. GEOLOGICA	21	29	94	5	95	244
21	ING. INFORMATICA Y DE SISTEMAS	23	36	105	2	116	282
22	ING. MECANICA	23	39	72	5	69	208
23	ING. METALURGICA	10	22	45	3	40	120
24	ING. QUIMICA	11	18	37	0	28	94
25	ING. PETROQUIMICA	3	2	13	0	7	25
26	MATEMATICA	0	9	5	0	13	27
27	MEDICINA HUMANA	51	14	151	5	155	376
28	ODONTOLOGIA	14	15	47	1	54	131
29	PSICOLOGIA	36	45	106	4	112	303
30	QUIMICA	2	2	4	0	6	14
31	TURISMO	25	50	104	6	123	308
32	ZOOTECNIA	9	36	44	3	32	124
	SUB TOTAL	745	1243	2968	142	2869	7967
	SEDES						
33	AGRONOMIA TROPICAL - QUILLABAMBA	7	14	36	1	29	87
34	ECOTURISMO - QUILLABAMBA	1	9	20	3	21	54
35	EDUCACION - YANAOCA	0	2	3	0	0	5
36	EDUCACION - ESPINAR	0	0	0	0	2	2
37	ING. AGROINDUSTRIAL - SICUANI	3	4	5	0	8	20
38	ING. AGROP. - ANDAHUAYLAS	0	0	4	0	1	5
39	ING. AGROP.- SANTO TOMAS	0	0	1	0	0	1
40	ING. INDS. ALIMENT. - QUILLABAMBA+C23	0	2	8	0	4	14
41	ING. FORESTAL - PTO. MALDONADO	2	5	3	0	9	19
42	MEDICINA VETERINARIA - ESPINAR	0	0	3	0	3	6
43	MEDICINA VETERINARIA - SICUANI	0	4	6	0	4	14
44	OBSTETRICIA - ANDAHUAYLAS	3	1	25	1	19	49
	TOTAL	761	1284	3082	147	2969	8243
	Porcentaje %	9.23	15.58	37.39	1.78	36.02	100.00

FUENTE: Centro de Computo.

Elaborado por el Area de Estadística.

Anuario Estadístico N°28

TABLA N° 27
EXAMEN DE PRIMERA OPORTUNIDAD: POSTULANTES Y CONOCIMIENTO DE COMPUTACION, SEGÚN CARRERAS PROFESIONALES
SEMESTRE ACADÉMICO 2013-I

N°	CARRERA PROFESIONAL	WORD	EXCEL	POWER POINT	TODOS	NINGUNO	TOTAL
1	AGRONOMIA	103	20	8	44	2	177
2	ANTROPOLOGIA	33	9	2	18	0	62
3	ARQUEOLOGIA	85	10	3	47	0	145
4	ARQUITECTURA	111	8	28	187	6	340
5	BIOLOGIA	93	6	8	69	2	178
6	CIENCIAS ADMINISTRATIVAS	428	52	23	226	1	730
7	CIENCIAS DE LA COMUNICACIÓN	54	8	3	53	0	118
8	CONTABILIDAD	529	97	50	277	14	967
9	DERECHO	257	10	36	213	1	517
10	ECONOMIA	301	69	27	191	3	591
11	EDUCACION CUSCO						
	EDU. - CIENCIAS NATURALES	1	0	0	1	0	2
	EDU. - EDUCACION FISICA	8	3	1	8	0	20
	EDU. - EDUCACION PRIMARIA	19	0	2	10	0	31
	EDU. - FILOSOFIA Y CS. HISTO. SC.	15	2	0	19	0	36
	EDU. - LENGUAJE Y LITERATURA	29	4	2	11	0	46
	EDU. - MATEMATICAS	6	0	0	3	0	9
12	ENFERMERIA	115	24	10	69	1	219
13	FARMACIA Y BIOQUIMICA	55	14	4	41	0	114
14	FISICA	21	3	5	9	2	40
15	HISTORIA	71	12	5	37	2	127
16	ING. CIVIL	247	42	56	297	5	647
17	ING. DE MINAS	144	35	35	143	7	364
18	ING. ELECTRICA	56	11	19	68	5	159
19	ING. ELECTRONICA	16	5	3	46	2	72
20	ING. GEOLOGICA	74	24	32	111	3	244
21	ING. INFORMATICA Y DE SISTEMAS	88	18	20	153	3	282
22	ING. MECANICA	84	20	19	81	4	208
23	ING. METALURGICA	45	10	8	51	6	120
24	ING. QUIMICA	33	12	7	40	2	94
25	ING. PETROQUIMICA	7	4	2	12	0	25
26	MATEMATICA	10	2	4	10	1	27
27	MEDICINA HUMANA	179	20	26	150	1	376
28	ODONTOLOGIA	59	10	7	55	0	131
29	PSICOLOGIA	149	13	14	126	1	303
30	QUIMICA	10	3	0	1	0	14
31	TURISMO	155	30	19	103	1	308
32	ZOOTECNIA	65	14	4	41	0	124
	SUB TOTAL	3755	624	492	3021	75	7967
	SEDES						
33	AGRONOMIA TROPICAL - QUILLABAMBA	60	6	6	13	2	87
34	ECOTURISMO - QUILLABAMBA	26	2	3	23	0	54
35	EDUCACION - YANAoca	5	0	0	0	0	5
36	EDUCACION - ESPINAR	1	0	0	1	0	2
37	ING. AGROINDUSTRIAL - SICUANI	9	2	2	7	0	20
38	ING. AGROP. - ANDAHUAYLAS	4	1	0	0	0	5
39	ING. AGROP.- SANTO TOMAS	1	0	0	0	0	1
40	ING. INDS. ALIMENT. - QUILLABAMBA+C23	4	0	1	8	1	14
41	ING. FORESTAL - PTO. MALDONADO	10	0	4	4	1	19
42	MEDICINA VETERINARIA - ESPINAR	5	1	0	0	0	6
43	MEDICINA VETERINARIA - SICUANI	7	1	1	5	0	14
44	OBSTETRICIA - ANDAHUAYLAS	28	1	3	17	0	49
	TOTAL	3915	638	512	3099	79	8243
	Porcentaje %	47.49	7.74	6.21	37.59	0.96	100

FUENTE: Centro de Computo.

Elaborado por el Area de Estadística.



INGRESANTES AL
EXAMEN DE
PRIMERA
OPORTUNIDAD
2013 - I
INFORMACION
SOCIO-ECONOMICA Y
ACADEMICA

Anuario Estadístico N°28

TABLA N° 28

EXAMEN DE PRIMERA OPORTUNIDAD: INGRESANTES POR GENERO, SEGÚN CARRERAS PROFESIONALES SEMESTRE ACADEMICO 2013-I

N°	CARRERA PROFESIONAL	GENERO		TOTAL
		F	M	
1	AGRONOMIA	7	9	16
2	ANTROPOLOGIA	1	3	4
3	ARQUEOLOGIA	3	3	6
4	ARQUITECTURA	4	3	7
5	BIOLOGIA	6	8	14
6	CIENCIAS ADMINISTRATIVAS	6	4	10
7	CIENCIAS DE LA COMUNICACIÓN	5	5	10
8	CONTABILIDAD	11	6	17
9	DERECHO	7	6	13
10	ECONOMIA	6	7	13
11	EDUCACION CUSCO	22	17	39
	EDU. - CIENCIAS NATURALES	1	3	4
	EDU. - EDUCACION FISICA	3	4	7
	EDU. - EDUCACION PRIMARIA	6	0	6
	EDU. - FILOSOFIA Y CS. HISTO. SC.	4	4	8
	EDU. - LENGUAJE Y LITERATURA	6	2	8
	EDU. - MATEMATICAS	2	4	6
12	ENFERMERIA	9	2	11
13	FARMACIA Y BIOQUIMICA	5	5	10
14	FISICA	4	14	18
15	HISTORIA	5	9	14
16	ING. CIVIL	0	11	11
17	ING. DE MINAS	0	11	11
18	ING. ELECTRICA	1	13	14
19	ING. ELECTRONICA	1	5	6
20	ING. GEOLOGICA	5	9	14
21	ING. INFORMATICA Y DE SISTEMAS	1	9	10
22	ING. MECANICA	0	6	6
23	ING. METALURGICA	2	14	16
24	ING. QUIMICA	4	12	16
25	ING. PETROQUIMICA	3	1	4
26	MATEMATICA	6	6	12
27	MEDICINA HUMANA	2	5	7
28	ODONTOLOGIA	3	3	6
29	PSICOLOGIA	7	1	8
30	QUIMICA	6	2	8
31	TURISMO	2	16	18
32	ZOOTECNIA	10	8	18
	SUB TOTAL	176	250	426
	SEDES			
33	AGRON. TROPICAL - QUILLABAMBA	1	7	8
34	ECOTURISMO - QUILLABAMBA	7	9	16
35	EDUCACION - YANAOCA	0	0	0
36	EDUCACION - ESPINAR	0	0	0
37	ING. AGROINDUSTRIAL - SICUANI	0	0	0
38	ING. AGROP. - ANDAHUAYLAS	0	0	0
39	ING. AGROP.- SANTO TOMAS	0	0	0
40	ING. INDS. ALIMENT. - QUILLABAMBA	0	0	0
41	ING. FORESTAL - PTO. MALDONADO	2	0	2
42	MEDICINA VETERINARIA - ESPINAR	1	0	1
43	MEDICINA VETERINARIA - SICUANI	2	1	3
44	OBSTETRICIA - ANDAHUAYLAS	5	1	6
	TOTAL	194	268	462
	Porcentaje %	41.99	58.01	100

FUENTE: Centro de Computo.

Elaborado por el Area de Estadística.

Anuario Estadístico N°28

TABLE N° 29
EXAMEN DE PRIMERA OPORTUNIDAD: INGRESANTES POR EDADES, SEGÚN CARRERAS PROFESIONALES SEMESTRE ACADEMICO 2013-

N°	CARRERA PROFESIONAL	Mas de 20 años	De 20 años	De 19 años	De 18 años	De 17 años	De 16 años	De 15 años	TOTAL
1	AGRONOMIA	5	3	3	3	1	1	0	16
2	ANTROPOLOGIA	1	0	1	2	0	0	0	4
3	ARQUEOLOGIA	1	2	0	1	2	0	0	6
4	ARQUITECTURA	2	1	1	1	1	1	0	7
5	BIOLOGIA	1	2	2	3	6	0	0	14
6	CIENCIAS ADMINISTRATIVAS	1	1	1	4	3	0	0	10
7	CIENCIAS DE LA COMUNICACIÓN	2	2	2	1	2	1	0	10
8	CONTABILIDAD	3	0	3	6	4	1	0	17
9	DERECHO	1	0	2	4	6	0	0	13
10	ECONOMIA	5	2	2	2	2	0	0	13
11	EDUCACION CUSCO								39
	EDU. - CIENCIAS NATURALES	2	2	0	0	0	0	0	4
	EDU. - EDUCACION FISICA	2	1	1	2	0	1	0	7
	EDU. - EDUCACION PRIMARIA	0	0	0	4	2	0	0	6
	EDU. - FILOSOFIA Y CS. HISTO. SC.	0	0	2	1	4	1	0	8
	EDU. - LENGUAJE Y LITERATURA	1	2	1	2	2	0	0	8
	EDU. - MATEMATICAS	1	1	2	2	0	0	0	6
12	ENFERMERIA	1	1	2	2	5	0	0	11
13	FARMACIA Y BIOQUIMICA	0	2	1	4	3	0	0	10
14	FISICA	5	4	3	3	2	1	0	18
15	HISTORIA	0	3	1	5	5	0	0	14
16	ING. CIVIL	2	2	2	2	3	0	0	11
17	ING. DE MINAS	2	0	2	3	4	0	0	11
18	ING. ELECTRICA	1	2	4	2	4	1	0	14
19	ING. ELECTRONICA	1	2	1	1	1	0	0	6
20	ING. GEOLOGICA	1	3	3	3	4	0	0	14
21	ING. INFORMATICA Y DE SISTEMAS	1	0	2	3	3	1	0	10
22	ING. MECANICA	1	1	1	1	2	0	0	6
23	ING. METALURGICA	3	1	3	5	4	0	0	16
24	ING. QUIMICA	1	2	3	5	5	0	0	16
25	ING. PETROQUIMICA	1	0	1	1	1	0	0	4
26	MATEMATICA	4	2	3	2	1	0	0	12
27	MEDICINA HUMANA	1	1	2	2	0	1	0	7
28	ODONTOLOGIA	1	1	1	1	2	0	0	6
29	PSICOLOGIA	0	0	3	2	2	1	0	8
30	QUIMICA	1	3	2	1	1	0	0	8
31	TURISMO	2	3	4	5	4	0	0	18
32	ZOOTECNIA	3	4	4	3	3	1	0	18
	SUB TOTAL	67	65	75	103	102	14	0	426
	SEDES								
33	AGRONOMIA TROPICAL - QUILLAB.	2	1	2	0	3	0	0	8
34	ECOTURISMO - QUILLABAMBA	4	1	2	5	4	0	0	16
35	EDUCACION - YANAOCA	0	0	0	0	0	0	0	0
36	EDUCACION - ESPINAR	0	0	0	0	0	0	0	0
37	ING. AGROINDUSTRIAL - SICUANI	0	0	0	0	0	0	0	0
38	ING. AGROP. - ANDAHUAYLAS	0	0	0	0	0	0	0	0
39	ING. AGROP.- SANTO TOMAS	0	0	0	0	0	0	0	0
40	ING. INDS. ALIMENT. - QUILLAB.	0	0	0	0	0	0	0	0
41	ING. FORESTAL - PTO. MALDONADO	1	1	0	0	0	0	0	2
42	MEDICINA VETERINARIA - ESPINAR	1	0	0	0	0	0	0	1
43	MEDICINA VETERINARIA - SICUANI	0	0	2	0	1	0	0	3
44	OBSTETRICIA - ANDAHUAYLAS	2	0	0	2	2	0	0	6
	TOTAL	77	68	81	110	112	14	0	462
	Porcentaje %	16.67	14.72	17.53	23.81	24.24	3.03	0	100

FUENTE: Centro de Computo.

Elaborado por el Area de Estadística.

Anuario Estadístico N°28

TABLA N° 30
EXAMEN DE PRIMERA OPORTUNIDAD: INGRESANTES POR LUGAR DE PROCEDENCIA, SEGÚN CARRERAS PROFESIONALES
SEMESTRE ACADÉMICO 2013-I

N°	CARRERA PROFESIONAL	CUSCO	APURIMAC	MADRE DE DIOS	PUNO	LIMA	AREQUIPA	OTROS	TOTAL
1	AGRONOMIA	14	0	0	0	0	0	2	16
2	ANTROPOLOGÍA	4	0	0	0	0	0	0	4
3	ARQUEOLOGIA	7	0	0	0	0	0	-1	6
4	ARQUITECTURA	14	1	0	0	0	0	-8	7
5	BIOLOGIA	18	0	0	0	0	0	-4	14
6	CIENCIAS ADMINISTRATIVAS	9	1	0	0	0	0	0	10
7	CIENCIAS DE LA COMUNICACIÓN	12	0	0	0	0	0	-2	10
8	CONTABILIDAD	15	2	0	0	0	0	0	17
9	DERECHO	17	0	0	0	0	0	-4	13
10	ECONOMIA	15	1	0	0	0	0	-3	13
11	EDUCACION CUSCO								
	EDU. - CIENCIAS NATURALES	2	0	0	0	0	0	2	4
	EDU. - EDUCACION FISICA	3	0	0	0	0	0	4	7
	EDU. - EDUCACION PRIMARIA	6	0	0	0	0	0	0	6
	EDU. - FILOSOFIA Y CS. HISTO. SC.	8	0	0	0	0	0	0	8
	EDU. - LENGUAJE Y LITERATURA	8	0	0	0	0	1	-1	8
	EDU. - MATEMATICAS	1	0	0	0	0	0	5	6
12	ENFERMERIA	10	1	0	0	0	0	0	11
13	FARMACIA Y BIOQUIMICA	11	0	0	0	0	0	-1	10
14	FISICA	2	0	0	0	0	0	16	18
15	HISTORIA	17	0	0	0	0	0	-3	14
16	ING. CIVIL	26	1	0	0	0	0	-16	11
17	ING. DE MINAS	18	0	0	0	0	0	-7	11
18	ING. ELECTRICA	14	0	0	0	0	0	0	14
19	ING. ELECTRONICA	7	0	0	0	0	0	-1	6
20	ING. GEOLOGICA	17	1	0	1	0	0	-5	14
21	ING. INFORMATICA Y DE SISTEMAS	15	0	0	0	0	0	-5	10
22	ING. MECANICA	7	0	0	0	0	0	-1	6
23	ING. METALURGICA	16	0	0	0	0	0	0	16
24	ING. QUIMICA	14	0	0	0	0	0	2	16
25	ING. PETROQUIMICA	4	0	0	0	0	0	0	4
26	MATEMATICA	3	0	0	0	0	0	9	12
27	MEDICINA HUMANA	12	0	0	0	0	0	-5	7
28	ODONTOLOGIA	7	1	0	0	0	0	-2	6
29	PSICOLOGIA	8	0	0	0	0	0	0	8
30	QUIMICA	2	0	0	0	0	0	6	8
31	TURISMO	10	0	0	0	0	0	8	18
32	ZOOTECNIA	8	0	0	0	0	0	10	18
	SUB TOTAL	381	9	0	1	0	1	34	426
	SEDES								
33	AGRONOMIA TROPICAL - QUILLABAMBA	8	0	0	0	0	0	0	8
34	ECOTURISMO - QUILLABAMBA	15	0	0	0	0	0	1	16
35	EDUCACION - YANAoca	1	0	0	0	0	0	-1	0
36	EDUCACION - ESPINAR	1	0	0	0	0	0	-1	0
37	ING. AGROINDUSTRIAL - SICUANI	0	0	0	0	0	0	0	0
38	ING. AGROP. - ANDAHUAYLAS	0	0	0	0	0	0	0	0
39	ING. AGROP.- SANTO TOMAS	0	0	0	0	0	0	0	0
40	ING. INDS. ALIMENT. - QUILLABAMBA+C23	0	0	0	0	0	0	0	0
41	ING. FORESTAL - PTO. MALDONADO	1	0	0	0	1	0	0	2
42	MEDICINA VETERINARIA - ESPINAR	1	0	0	0	0	0	0	1
43	MEDICINA VETERINARIA - SICUANI	3	0	0	0	0	0	0	3
44	OBSTETRICIA - ANDAHUAYLAS	4	2	0	0	0	0	0	6
	TOTAL	415	11	0	1	1	1	33	462
	Porcentaje %	89.83	2.38		0.22	0.22	0.22	7.14	100

FUENTE: Centro de Computo.

Elaborado por el Area de Estadística.

Anuario Estadístico N°28

TABLA N° 31

EXAMEN DE PRIMERA OPORTUNIDAD: INGRESANTES POR TIPO DE COLEGIO, SEGÚN CARRERAS PROFESIONALES SEMESTRE ACADEMICO 2013-I

N°	CARRERA PROFESIONAL	TIPO DE COLEGIO		TOTAL
		NACIONAL	PARTICULAR	
1	AGRONOMIA	9	7	16
2	ANTROPOLOGIA	4	0	4
3	ARQUEOLOGIA	6	0	6
4	ARQUITECTURA	4	3	7
5	BIOLOGIA	10	4	14
6	CIENCIAS ADMINISTRATIVAS	10	0	10
7	CIENCIAS DE LA COMUNICACIÓN	10	0	10
8	CONTABILIDAD	16	1	17
9	DERECHO	10	3	13
10	ECONOMIA	10	3	13
11	EDUCACION CUSCO	32	7	39
	EDU. - CIENCIAS NATURALES	2	2	4
	EDU. - EDUCACION FISICA	5	2	7
	EDU. - EDUCACION PRIMARIA	6	0	6
	EDU. - FILOSOFIA Y CS. HISTO. SC.	7	1	8
	EDU. - LENGUAJE Y LITERATURA	8	0	8
	EDU. - MATEMATICAS	4	2	6
12	ENFERMERIA	7	4	11
13	FARMACIA Y BIOQUIMICA	7	3	10
14	FISICA	13	5	18
15	HISTORIA	10	4	14
16	ING. CIVIL	9	2	11
17	ING. DE MINAS	9	2	11
18	ING. ELECTRICA	9	5	14
19	ING. ELECTRONICA	4	2	6
20	ING. GEOLOGICA	8	6	14
21	ING. INFORMATICA Y DE SISTEMAS	6	4	10
22	ING. MECANICA	3	3	6
23	ING. METALURGICA	11	5	16
24	ING. QUIMICA	10	6	16
25	ING. PETROQUIMICA	4	0	4
26	MATEMATICA	9	3	12
27	MEDICINA HUMANA	5	2	7
28	ODONTOLOGIA	4	2	6
29	PSICOLOGIA	8	0	8
30	QUIMICA	5	3	8
31	TURISMO	13	5	18
32	ZOOTECNIA	15	3	18
	SUB TOTAL	322	104	426
	SEDES			
33	AGRONOMIA TROPICAL - QUILLAB.	5	3	8
34	ECOTURISMO - QUILLABAMBA	16	0	16
35	EDUCACION - YANAQCA	0	0	0
36	EDUCACION - ESPINAR	0	0	0
37	ING. AGROINDUSTRIAL - SICUANI	0	0	0
38	ING. AGROP. - ANDAHUAYLAS	0	0	0
39	ING. AGROP.- SANTO TOMAS	0	0	0
40	ING. INDS. ALIMENT. - QUILLAB.	0	0	0
41	ING. FORESTAL - PTO. MALDONADO	2	0	2
42	MEDICINA VETERINARIA - ESPINAR	1	0	1
43	MEDICINA VETERINARIA - SICUANI	1	2	3
44	OBSTETRICIA - ANDAHUAYLAS	4	2	6
	TOTAL	351	111	462
	Porcentaje %	75.97	24.03	100

FUENTE: Centro de Computo.

Elaborado por el Area de Estadística.

Anuario Estadístico N°28

TABLA N° 32
EXAMEN DE PRIMERA OPORTUNIDAD: INGRESANTES Y PERSONAS CON QUIEN VIVE, SEGÚN CARRERAS PROFESIONALES SEMESTRE ACADEMICO 2013-I

N°	CARRERA PROFESIONAL	SOLO	PADRES	OTROS FAMILIARES	OTRAS PERSONAS	PAREJA	OTROS	TOTAL
1	AGRONOMIA	2	10	4	0	0	0	16
2	ANTROPOLOGIA	0	4	0	0	0	0	4
3	ARQUEOLOGIA	0	5	0	0	0	1	6
4	ARQUITECTURA	1	6	0	0	0	0	7
5	BIOLOGIA	0	14	0	0	0	0	14
6	CIENCIAS ADMINISTRATIVAS	0	10	0	0	0	0	10
7	CIENCIAS DE LA COMUNICACIÓN	1	6	3	0	0	0	10
8	CONTABILIDAD	0	16	1	0	0	0	17
9	DERECHO	0	13	0	0	0	0	13
10	ECONOMIA	0	10	3	0	0	0	13
11	EDUCACION CUSCO	4	24	6	3	2	0	39
	EDU. - CIENCIAS NATURALES	0	2	2	0	0	0	4
	EDU. - EDUCACION FISICA	0	2	1	2	2	0	7
	EDU. - EDUCACION PRIMARIA	0	6	0	0	0	0	6
	EDU. - FILOSOFIA Y CS. HISTO. SC.	0	7	1	0	0	0	8
	EDU. - LENGUAJE Y LITERATURA	2	6	0	0	0	0	8
	EDU. - MATEMATICAS	2	1	2	1	0	0	6
12	ENFERMERIA	1	8	2	0	0	0	11
13	FARMACIA Y BIOQUIMICA	2	7	0	0	0	1	10
14	FISICA	0	12	4	2	0	0	18
15	HISTORIA	0	12	1	1	0	0	14
16	ING. CIVIL	0	9	1	1	0	0	11
17	ING. DE MINAS	1	8	1	1	0	0	11
18	ING. ELECTRICA	1	12	0	0	0	1	14
19	ING. ELECTRONICA	0	4	1	0	0	1	6
20	ING. GEOLOGICA	0	13	1	0	0	0	14
21	ING. INFORMATICA Y DE SISTEMAS	0	10	0	0	0	0	10
22	ING. MECANICA	0	6	0	0	0	0	6
23	ING. METALURGICA	1	13	1	1	0	0	16
24	ING. QUIMICA	0	13	3	0	0	0	16
25	ING. PETROQUIMICA	0	4	0	0	0	0	4
26	MATEMATICA	0	9	2	1	0	0	12
27	MEDICINA HUMANA	0	6	0	0	0	1	7
28	ODONTOLOGIA	0	5	1	0	0	0	6
29	PSICOLOGIA	0	5	3	0	0	0	8
30	QUIMICA	0	6	1	1	0	0	8
31	TURISMO	0	14	2	2	0	0	18
32	ZOOTECNIA	0	12	3	2	0	1	18
	SUB TOTAL	18	330	50	18	4	6	426
	SEDES							
33	AGRONOMIA TROPICAL - QUILLAB.	1	7	0	0	0	0	8
34	ECOTURISMO - QUILLABAMBA	1	14	1	0	0	0	16
35	EDUCACION - YANAoca	0	0	0	0	0	0	0
36	EDUCACION - ESPINAR	0	0	0	0	0	0	0
37	ING. AGROINDUSTRIAL - SICUANI	0	0	0	0	0	0	0
38	ING. AGROP. - ANDAHUAYLAS	0	0	0	0	0	0	0
39	ING. AGROP.- SANTO TOMAS	0	0	0	0	0	0	0
40	ING. INDS. ALIMENT. - QUILLAB.	0	0	0	0	0	0	0
41	ING. FORESTAL - PTO. MALDONADO	0	2	0	0	0	0	2
42	MEDICINA VETERINARIA - ESPINAR	0	1	0	0	0	0	1
43	MEDICINA VETERINARIA - SICUANI	0	3	0	0	0	0	3
44	OBSTETRICIA - ANDAHUAYLAS	0	6	0	0	0	0	6
	TOTAL	20	363	51	18	4	6	462
	Porcentaje %	4.33	78.57	11.04	3.89	0.87	1.3	100

FUENTE: Centro de Computo.

Elaborado por el Area de Estadística.

Anuario Estadístico N°28

TABLA N° 33

EXAMEN DE PRIMERA OPORTUNIDAD: INGRESANTES Y NUMERO DE MIEMBROS DE FAMILIA, SEGÚN CARRERAS PROFESIONALES SEMESTRE ACADEMICO 2013-I

N°	CARRERA PROFESIONAL	NUMERO DE MIEMBROS EN SU HOGAR				TOTAL
		1 A 3	4 A 6	7 A 9	MAS DE 9	
1	AGRONOMIA	5	9	2	0	16
2	ANTROPOLOGIA	0	4	0	0	4
3	ARQUEOLOGIA	2	2	2	0	6
4	ARQUITECTURA	3	4	0	0	7
5	BIOLOGIA	3	9	2	0	14
6	CIENCIAS ADMINISTRATIVAS	1	8	1	0	10
7	CIENCIAS DE LA COMUNICACIÓN	3	5	2	0	10
8	CONTABILIDAD	1	13	3	0	17
9	DERECHO	1	10	2	0	13
10	ECONOMIA	2	8	3	0	13
11	EDUCACION CUSCO	9	22	7	0	39
	EDU. - CIENCIAS NATURALES	2	2	0	0	4
	EDU. - EDUCACION FISICA	3	2	2	0	7
	EDU. - EDUCACION PRIMARIA	0	5	1	0	6
	EDU. - FILOSOFIA Y CS. HISTO. SC.	0	6	2	0	8
	EDU. - LENGUAJE Y LITERATURA	1	6	1	0	8
	EDU. - MATEMATICAS	3	2	1	0	6
12	ENFERMERIA	3	7	1	0	11
13	FARMACIA Y BIOQUIMICA	4	3	3	0	10
14	FISICA	8	9	1	0	18
15	HISTORIA	1	11	1	1	14
16	ING. CIVIL	4	6	0	1	11
17	ING. DE MINAS	4	6	1	0	11
18	ING. ELECTRICA	1	12	0	1	14
19	ING. ELECTRONICA	2	2	2	0	6
20	ING. GEOLOGICA	4	10	0	0	14
21	ING. INFORMATICA Y DE SISTEMAS	1	6	3	0	10
22	ING. MECANICA	1	5	0	0	6
23	ING. METALURGICA	5	11	0	0	16
24	ING. QUIMICA	3	9	2	2	16
25	ING. PETROQUIMICA	0	3	1	0	4
26	MATEMATICA	8	3	1	0	12
27	MEDICINA HUMANA	1	5	1	0	7
28	ODONTOLOGIA	2	3	1	0	6
29	PSICOLOGIA	1	6	1	0	8
30	QUIMICA	4	2	1	1	8
31	TURISMO	6	8	4	0	18
32	ZOOTECNIA	8	9	1	0	18
	SUB TOTAL	110	253	56	6	426
	SEDES					
33	AGRONOMIA TROPICAL - QUILLABAMBA	2	5	1	0	8
34	ECOTURISMO - QUILLABAMBA	3	11	2	0	16
35	EDUCACION - YANAACA	0	0	0	0	0
36	EDUCACION - ESPINAR	0	0	0	0	0
37	ING. AGROINDUSTRIAL - SICUANI	0	0	0	0	0
38	ING. AGROP. - ANDAHUAYLAS	0	0	0	0	0
39	ING. AGROP.- SANTO TOMAS	0	0	0	0	0
40	ING. INDS. ALIMENT. - QUILLABAMBA+C24	0	0	0	0	0
41	ING. FORESTAL - PTO. MALDONADO	1	0	1	0	2
42	MEDICINA VETERINARIA - ESPINAR	0	0	1	0	1
43	MEDICINA VETERINARIA - SICUANI	0	3	0	0	3
44	OBSTETRICIA - ANDAHUAYLAS	0	6	0	0	6
	TOTAL	116	278	61	6	462
	Porcentaje %	25.11	60.17	13.2	1.3	100

FUENTE: Centro de Computo.

Elaborado por el Area de Estadística.

Anuario Estadístico N°28

TABLA N° 34

EXAMEN DE PRIMERA OPORTUNIDAD: INGRESANTES Y SU SITUACION LABORAL, SEGÚN CARRERAS PROFESIONALES SEMESTRE ACADÉMICO 2013-I

N°	CARRERA PROFESIONAL	SITUACION LABORAL			TOTAL
		NO	SI	SI	
		TRABAJA	EN FORMA PERMANENTE	EN FORMA EVENTUAL	
1	AGRONOMIA	13	0	3	16
2	ANTROPOLOGIA	3	0	1	4
3	ARQUEOLOGIA	6	0	0	6
4	ARQUITECTURA	7	0	0	7
5	BIOLOGIA	13	0	1	14
6	CIENCIAS ADMINISTRATIVAS	10	0	0	10
7	CIENCIAS DE LA COMUNICACIÓN	9	0	1	10
8	CONTABILIDAD	15	1	1	17
9	DERECHO	13	0	0	13
10	ECONOMIA	12	0	1	13
11	EDUCACION CUSCO	30	2	7	39
	EDU. - CIENCIAS NATURALES	2	0	2	4
	EDU. - EDUCACION FISICA	6	0	1	7
	EDU. - EDUCACION PRIMARIA	6	0	0	6
	EDU. - FILOSOFIA Y CS. HISTO. SC.	6	0	2	8
	EDU. - LENGUAJE Y LITERATURA	5	1	2	8
	EDU. - MATEMATICAS	5	0	0	5
12	ENFERMERIA	11	0	0	11
13	FARMACIA Y BIOQUIMICA	10	0	1	11
14	FISICA	12	0	6	18
15	HISTORIA	13	0	1	14
16	ING. CIVIL	10	0	1	11
17	ING. DE MINAS	10	0	1	11
18	ING. ELECTRICA	13	1	0	14
19	ING. ELECTRONICA	4	0	2	6
20	ING. GEOLOGICA	12	0	2	14
21	ING. INFORMATICA Y DE SISTEMAS	9	0	1	10
22	ING. MECANICA	5	0	1	6
23	ING. METALURGICA	12	1	3	16
24	ING. QUIMICA	12	0	4	16
25	ING. PETROQUIMICA	4	0	0	4
26	MATEMATICA	9	0	3	12
27	MEDICINA HUMANA	6	0	1	7
28	ODONTOLOGIA	5	0	1	6
29	PSICOLOGIA	7	0	1	8
30	QUIMICA	6	0	2	8
31	TURISMO	11	0	7	18
32	ZOOTECNIA	10	4	4	18
	SUB TOTAL	352	10	64	426
	SEDES				
33	AGRONOMIA TROPICAL - QUILLABAMBA	7	0	1	8
34	ECOTURISMO - QUILLABAMBA	14	1	1	16
35	EDUCACION - YANAOCA	0	0	0	0
36	EDUCACION - ESPINAR	0	0	0	0
37	ING. AGROINDUSTRIAL - SICUANI	0	0	0	0
38	ING. AGROP. - ANDAHUAYLAS	0	0	0	0
39	ING. AGROP. - SANTO TOMAS	0	0	0	0
40	ING. INDS. ALIMENT. - QUILLABAMBA	0	0	0	0
41	ING. FORESTAL - PTO. MALDONADO	1	0	1	2
42	MEDICINA VETERINARIA - ESPINAR	1	0	0	1
43	MEDICINA VETERINARIA - SICUANI	3	0	0	3
44	OBSTETRICIA - ANDAHUAYLAS	6	0	0	6
	TOTAL	384	11	67	462
	Porcentaje %	83.12	2.38	14.5	100

FUENTE: Centro de Computo.

Elaborado por el Area de Estadística.

Anuario Estadístico N°28

TABLA N° 35
EXAMEN DE PRIMERA OPORTUNIDAD: INGRESANTES Y SITUACION DEL PADRE, SEGÚN CARRERA PROFESIONAL SEMESTRE 2013-I

N°	CARRERA PROFESIONAL	EMPLEADOR	PROFESIONAL DEPENDIENTE	TÉCNICO INDEPENDIENTE	PROFESIONAL INDEPENDIENTE	AUXILIAR / OBRERO	COMERCIANTE FORMAL	CESANTE / JUBILADO	FALLECIDO	COMERCIANTE INFORMAL	DESEMPLEADO	TÉCNICO INDEPENDIENTE	TOTAL
1	AGRONOMIA	1	4	2	3	1	0	0	2	2	0	1	16
2	ANTROPOLOGIA	1	1	0	2	0	0	0	0	0	0	0	4
3	ARQUEOLOGIA	2	2	0	1	1	0	0	0	0	0	0	6
4	ARQUITECTURA	2	2	0	0	1	1	0	0	0	0	1	7
5	BIOLOGIA	3	0	4	1	2	2	0	1	0	0	1	14
6	CIENCIAS ADMINISTRATIVAS	1	3	1	0	0	1	0	1	1	0	2	10
7	CIENCIAS DE LA COMUNICACIÓN	0	1	3	1	0	1	1	1	1	1	0	10
8	CONTABILIDAD	2	3	2	1	4	3	0	0	1	0	1	17
9	DERECHO	3	3	1	2	2	0	0	1	0	1	0	13
10	ECONOMIA	2	0	2	2	0	4	0	1	0	1	1	13
11	EDUCACION CUSCO	10	8	4	3	6	5	0	0	2	0	1	39
	EDU. - CIENCIAS NATURALES	1	1	0	1	0	1	0	0	0	0	0	4
	EDU. - EDUCACION FISICA	2	2	1	1	2	0	0	0	0	0	0	8
	EDU. - EDUCACION PRIMARIA	1	1	1	0	0	1	0	0	2	0	0	6
	EDU. - FILOSOFIA Y CS. HISTO. SC.	3	1	0	0	2	1	0	0	0	0	0	7
	EDU. - LENGUAJE Y LITERATURA	2	1	0	0	2	2	0	0	0	0	1	8
	EDU. - MATEMATICAS	1	2	2	1	0	0	0	0	0	0	0	6
12	ENFERMERIA	3	1	0	0	1	2	0	1	0	0	3	11
13	FARMACIA Y BIOQUIMICA	2	1	1	0	0	3	0	1	1	0	1	10
14	FISICA	4	5	3	3	2	1	0	0	0	0	0	18
15	HISTORIA	4	2	1	0	2	2	0	0	0	0	3	14
16	ING. CIVIL	2	1	1	1	1	1	1	1	0	1	1	11
17	ING. DE MINAS	2	2	1	1	1	1	1	0	0	0	2	11
18	ING. ELECTRICA	1	4	3	1	2	1	0	0	2	0	0	14
19	ING. ELECTRONICA	1	2	1	0	0	1	0	0	1	0	0	6
20	ING. GEOLOGICA	1	3	2	3	1	1	0	2	0	1	0	14
21	ING. INFORMATICA Y DE SISTEMAS	1	1	1	1	1	2	2	0	1	0	0	10
22	ING. MECANICA	2	1	0	0	0	1	0	1	0	0	1	6
23	ING. METALURGICA	4	3	2	1	2	1	0	1	0	1	1	16
24	ING. QUIMICA	2	3	4	0	3	1	0	2	0	1	0	16
25	ING. PETROQUIMICA	1	1	1	0	0	0	0	0	0	1	0	4
26	MATEMATICA	4	2	3	2	0	1	0	0	0	0	0	12
27	MEDICINA HUMANA	1	1	0	0	0	1	1	0	1	0	2	7
28	ODONTOLOGIA	1	1	0	1	0	1	0	0	0	1	1	6
29	PSICOLOGIA	2	2	1	0	0	1	0	0	0	1	1	8
30	QUIMICA	3	1	2	1	0	0	0	0	0	0	1	8
31	TURISMO	4	3	2	3	3	3	0	0	0	0	0	18
32	ZOOTECNIA	4	4	3	3	1	0	0	1	0	1	1	18
	SUB TOTAL	86	79	55	40	43	47	6	17	15	11	27	426
	SEDES												
33	AGRONOMIA TROPICAL - QUILLABAMBA	1	1	2	2	1	0	0	0	0	0	1	8
34	ECOTURISMO - QUILLABAMBA	2	4	2	2	1	2	0	0	1	0	2	16
35	EDUCACION - YANAQCA	0	0	0	0	0	0	0	0	0	0	0	0
36	EDUCACION - ESPINAR	0	0	0	0	0	0	0	0	0	0	0	0
37	ING. AGROINDUSTRIAL - SICUANI	0	0	0	0	0	0	0	0	0	0	0	0
38	ING. AGROP. - ANDAHUAYLAS	0	0	0	0	0	0	0	0	0	0	0	0
39	ING. AGROP. - SANTO TOMAS	0	0	0	0	0	0	0	0	0	0	0	0
40	ING. INDS. ALIMENT. - QUILLABAMBA+C13	0	0	0	0	0	0	0	0	0	0	0	0
41	ING. FORESTAL - PTO. MALDONADO	0	1	1	0	0	0	0	0	0	0	0	2
42	MEDICINA VETERINARIA - ESPINAR	0	1	0	0	0	0	0	0	0	0	0	1
43	MEDICINA VETERINARIA - SICUANI	0	1	0	0	0	0	0	0	0	0	2	3
44	OBSTETRICIA - ANDAHUAYLAS	0	3	0	0	2	1	0	0	0	0	0	6
	TOTAL	89	90	60	44	47	50	6	17	16	11	32	462
	Porcentaje %	19.26	19.48	12.98	9.52	10.17	10.83	1.3	3.68	3.46	2.38	6.93	100

FUENTE: Centro de Computo.
Elaborado por el Area de Estadística.

Anuario Estadístico N°28

TABLA N° 36
EXAMEN DE PRIMERA OPORTUNIDAD: INGRESANTES Y SITUACION DE LA MADRE, SEGÚN CARRERAS PROFESIONALES SEMESTRE ACADEMICO 2013-I

N°	CARRERA PROFESIONAL	AMA DE CASA	PROFESIONAL DEPENDIENTE	TECNICO/AUXILIAR	INDEPENDIENTE	COMERCIANTE	PROFESIONAL INDEPENDIENTE	CESANTE/JUBILADA	FALLECIDA	TOTAL
1	AGRONOMIA	7	3	4	0	0	0	1	1	16
2	ANTROPOLOGIA	1	2	1	0	0	0	0	0	4
3	ARQUEOLOGIA	4	1	1	0	0	0	0	0	6
4	ARQUITECTURA	2	3	2	0	0	0	0	0	7
5	BIOLOGIA	2	6	1	0	1	0	4	0	14
6	CIENCIAS ADMINISTRATIVAS	5	1	1	1	0	0	2	0	10
7	CIENCIAS DE LA COMUNICACIÓN	2	0	3	4	1	0	0	0	10
8	CONTABILIDAD	11	2	0	0	0	0	4	0	17
9	DERECHO	7	0	2	1	0	0	3	0	13
10	ECONOMIA	2	1	3	0	2	0	5	0	13
11	EDUCACION CUSCO									39
	EDU. - CIENCIAS NATURALES	1	1	1	0	0	0	1	0	4
	EDU. - EDUCACION FISICA	2	2	2	0	0	0	1	0	7
	EDU. - EDUCACION PRIMARIA	2	1	0	0	0	0	3	0	6
	EDU. - FILOSOFIA Y CS. HISTO. SC.	2	3	2	0	0	0	1	0	8
	EDU. - LENGUAJE Y LITERATURA	6	0	1	0	0	0	1	0	8
	EDU. - MATEMATICAS	4	1	1	0	0	0	0	0	6
12	ENFERMERIA	4	1	1	1	0	0	4	0	11
13	FARMACIA Y BIOQUIMICA	6	1	1	0	0	0	2	0	10
14	FISICA	6	4	3	2	2	1	0	0	18
15	HISTORIA	7	1	0	1	1	0	4	0	14
16	ING. CIVIL	5	3	2	0	0	0	1	0	11
17	ING. DE MINAS	3	1	1	1	1	0	4	0	11
18	ING. ELECTRICA	6	2	3	0	1	1	1	0	14
19	ING. ELECTRONICA	2	1	1	0	0	0	2	0	6
20	ING. GEOLOGICA	2	4	2	1	2	0	3	0	14
21	ING. INFORMÁTICA Y DE SISTEMAS	3	2	2	1	0	0	1	1	10
22	ING. MECANICA	2	1	2	0	0	0	1	0	6
23	ING. METALURGICA	7	3	2	0	1	1	2	0	16
24	ING. QUIMICA	6	2	2	2	0	0	4	0	16
25	ING. PETROQUIMICA	2	1	0	1	0	0	0	0	4
26	MATEMATICA	6	3	1	1	0	0	1	0	12
27	MEDICINA HUMANA	3	0	2	0	0	0	2	0	7
28	ODONTOLOGIA	1	0	1	0	1	0	3	0	6
29	PSICOLOGIA	3	2	1	0	0	0	2	0	8
30	QUIMICA	4	2	2	0	0	0	0	0	8
31	TURISMO	7	5	3	1	1	0	1	0	18
32	ZOOTECNIA	5	4	4	2	2	0	1	0	18
	SUB TOTAL	150	70	61	20	16	3	65	2	426
	SEDES									
33	AGRONOMIA TROPICAL - QUILLABAMBA	5	1	0	0	2	0	0	0	8
34	ECOTURISMO - QUILLABAMBA	11	1	2	0	0	0	2	0	16
35	EDUCACION - YANAQCA	0	0	0	0	0	0	0	0	0
36	EDUCACION - ESPINAR	0	0	0	0	0	0	0	0	0
37	ING. AGROINDUSTRIAL - SICUANI	0	0	0	0	0	0	0	0	0
38	ING. AGROP. - ANDAHUAYLAS	0	0	0	0	0	0	0	0	0
39	ING. AGROP. - SANTO TOMAS	0	0	0	0	0	0	0	0	0
40	ING. INDS. ALIMENT. - QUILLABAMBA+C13	0	0	0	0	0	0	0	0	0
41	ING. FORESTAL - PTO. MALDONADO	1	0	0	0	1	0	0	0	2
42	MEDICINA VETERINARIA - ESPINAR	1	0	0	0	0	0	0	0	1
43	MEDICINA VETERINARIA - SICUANI	2	0	1	0	0	0	0	0	3
44	OBSTETRICIA - ANDAHUAYLAS	2	1	1	0	0	0	2	0	6
	TOTAL	172	73	65	20	19	3	69	2	462

FUENTE: Centro de Computo.
Elaborado por el Area de Estadística.

Anuario Estadístico N°28

TABLETA N° 37
EXAMEN DE PRIMERA OPORTUNIDAD: INGRESANTES Y PERSONAS QUE FINANCIAN SUS ESTUDIOS, SEGÚN CARRERAS
PROFESIONALES SEMESTRE ACADÉMICO 2013-I

N°	CARRERA PROFESIONAL	PADRE	MADRE	AMBOS	YO MISMO	HERMANOS	OTROS PARIENTES	OTRAS PERSONAS	TOTAL
1	AGRONOMIA	5	3	7	0	1	0	0	16
2	ANTROPOLOGIA	0	1	3	0	0	0	0	4
3	ARQUEOLOGIA	1	2	3	0	0	0	0	6
4	ARQUITECTURA	3	2	2	0	0	0	0	7
5	BIOLOGIA	2	4	8	0	0	0	0	14
6	CIENCIAS ADMINISTRATIVAS	1	2	7	0	0	0	0	10
7	CIENCIAS DE LA COMUNICACIÓN	1	3	5	1	0	0	0	10
8	CONTABILIDAD	6	2	8	1	0	0	0	17
9	DERECHO	3	6	4	0	0	0	0	13
10	ECONOMIA	1	3	9	0	0	0	0	13
11	EDUCACION CUSCO								39
	EDU. - CIENCIAS NATURALES	1	2	1	0	0	0	0	4
	EDU. - EDUCACION FISICA	2	2	3	0	0	0	0	7
	EDU. - EDUCACION PRIMARIA	0	2	4	0	0	0	0	6
	EDU. - FILOSOFIA Y CS. HISTO. SC.	1	2	4	1	0	0	0	8
	EDU. - LENGUAJE Y LITERATURA	3	1	3	1	0	0	0	8
	EDU. - MATEMATICAS	3	2	1	0	0	0	0	6
12	ENFERMERIA	3	0	7	0	0	1	0	11
13	FARMACIA Y BIOQUIMICA	3	1	6	0	0	0	0	10
14	FISICA	5	4	4	3	2	0	0	18
15	HISTORIA	4	3	7	0	0	0	0	14
16	ING. CIVIL	3	2	3	0	3	0	0	11
17	ING. DE MINAS	6	1	4	0	0	0	0	11
18	ING. ELECTRICA	4	0	8	1	1	0	0	14
19	ING. ELECTRONICA	1	0	5	0	0	0	0	6
20	ING. GEOLOGICA	3	4	7	0	0	0	0	14
21	ING. INFORMATICA Y DE SISTEMAS	2	0	7	0	1	0	0	10
22	ING. MECANICA	1	3	2	0	0	0	0	6
23	ING. METALURGICA	4	4	5	1	1	1	0	16
24	ING. QUIMICA	3	4	9	0	0	0	0	16
25	ING. PETROQUIMICA	0	0	4	0	0	0	0	4
26	MATEMATICA	4	3	3	1	1	0	0	12
27	MEDICINA HUMANA	3	0	4	0	0	0	0	7
28	ODONTOLOGIA	1	2	3	0	0	0	0	6
29	PSICOLOGIA	2	1	5	0	0	0	0	8
30	QUIMICA	2	2	2	2	0	0	0	8
31	TURISMO	6	4	6	2	0	0	0	18
32	ZOOTECNIA	8	4	4	1	1	0	0	18
	SUB TOTAL	101	81	177	15	11	2	0	426
	SEDES								
33	AGRONOMIA TROPICAL - QUILLABAMBA	1	0	7	0	0	0	0	8
34	ECOTURISMO - QUILLABAMBA	2	1	12	0	1	0	0	16
35	EDUCACION - YANAoca	0	0	0	0	0	0	0	0
36	EDUCACION - ESPINAR	0	0	0	0	0	0	0	0
37	ING. AGROINDUSTRIAL - SICUANI	0	0	0	0	0	0	0	0
38	ING. AGROP. - ANDAHUAYLAS	0	0	0	0	0	0	0	0
39	ING. AGROP.- SANTO TOMAS	0	0	0	0	0	0	0	0
40	ING. INDS. ALIMENT. - QUILLABAMBA+C24	0	0	0	0	0	0	0	0
41	ING. FORESTAL - PTO. MALDONADO	0	1	1	0	0	0	0	2
42	MEDICINA VETERINARIA - ESPINAR	0	1	0	0	0	0	0	1
43	MEDICINA VETERINARIA - SICUANI	0	1	2	0	0	0	0	3
44	OBSTETRICIA - ANDAHUAYLAS	2	0	4	0	0	0	0	6
	TOTAL	106	85	203	15	12	2	0	462
	Porcentaje %	22.94	18.40	43.94	3.25	2.60	0.43	0.00	91.56

FUENTE: Centro de Computo.

Elaborado por el Area de Estadística.

Anuario Estadístico N°28

TABLA N° 38
EXAMEN DE PRIMERA OPORTUNIDAD: INGRESANTES E INGRESO FAMILIAR, SEGÚN CARRERAS PROFESIONALES SEMESTRE
ACADEMICO 2013-I

N°	CARRERA PROFESIONAL	MENOS DE 400	DE 400 A 700	DE 701 A 1000	DE 1001 A 1300	DE 1301 A 2400	MAS DE 2400	TOTAL
1	AGRONOMIA	4	5	4	3	0	0	16
2	ANTROPOLOGIA	0	0	2	0	1	1	4
3	ARQUEOLOGIA	2	1	1	0	2	0	6
4	ARQUITECTURA	0	2	2	2	0	1	7
5	BIOLOGIA	0	0	3	9	1	1	14
6	CIENCIAS ADMINISTRATIVAS	0	3	2	3	2	0	10
7	CIENCIAS DE LA COMUNICACIÓN	2	2	1	3	2	0	10
8	CONTABILIDAD	3	7	3	3	1	0	17
9	DERECHO	3	4	3	3	0	0	13
10	ECONOMIA	3	2	1	4	1	2	13
11	EDUCACION CUSCO	8	11	11	7	1	0	39
	EDU. - CIENCIAS NATURALES	0	1	1	2	0	0	4
	EDU. - EDUCACION FISICA	0	3	2	1	1	0	7
	EDU. - EDUCACION PRIMARIA	3	1	2	0	0	0	6
	EDU. - FILOSOFIA Y CS. HISTO. SC.	3	1	3	1	0	0	8
	EDU. - LENGUAJE Y LITERATURA	2	3	1	2	0	0	8
	EDU. - MATEMATICAS	1	2	2	1	0	0	6
12	ENFERMERIA	1	3	4	2	1	0	11
13	FARMACIA Y BIOQUIMICA	3	3	3	0	1	0	10
14	FISICA	4	4	3	2	3	2	18
15	HISTORIA	2	5	3	4	0	0	14
16	ING. CIVIL	0	2	1	5	2	1	11
17	ING. DE MINAS	0	3	3	4	1	0	11
18	ING. ELECTRICA	0	4	7	1	1	1	14
19	ING. ELECTRONICA	0	1	1	3	0	1	6
20	ING. GEOLOGICA	0	4	7	1	1	1	14
21	ING. INFORMATICA Y DE SISTEMAS	0	3	1	0	4	2	10
22	ING. MECANICA	0	2	2	1	1	0	6
23	ING. METALURGICA	4	2	3	5	2	0	16
24	ING. QUIMICA	0	4	4	3	4	1	16
25	ING. PETROQUIMICA	0	0	2	1	1	0	4
26	MATEMATICA	3	4	4	1	0	0	12
27	MEDICINA HUMANA	0	0	2	4	1	0	7
28	ODONTOLOGIA	0	0	1	2	3	0	6
29	PSICOLOGIA	0	3	2	2	1	0	8
30	QUIMICA	0	2	2	2	2	0	8
31	TURISMO	0	2	6	4	4	2	18
32	ZOOTECNIA	0	4	5	5	4	0	18
	SUB TOTAL	51	103	110	96	49	16	426
	SEDES							
33	AGRONOMIA TROPICAL - QUILLABAMBA	0	3	2	0	2	1	8
34	ECOTURISMO - QUILLABAMBA	5	6	3	1	1	0	16
35	EDUCACION - YANAOCA	0	0	0	0	0	0	0
36	EDUCACION - ESPINAR	0	0	0	0	0	0	0
37	ING. AGROINDUSTRIAL - SICUANI	0	0	0	0	0	0	0
38	ING. AGROP. - ANDAHUAYLAS	0	0	0	0	0	0	0
39	ING. AGROP.- SANTO TOMAS	0	0	0	0	0	0	0
40	ING. INDS. ALIMENT. - QUILLABAMBA	0	0	0	0	0	0	0
41	ING. FORESTAL - PTO. MALDONADO	0	1	1	0	0	0	2
42	MEDICINA VETERINARIA - ESPINAR	0	0	1	0	0	0	1
43	MEDICINA VETERINARIA - SICUANI	0	1	1	0	0	1	3
44	OBSTETRICIA - ANDAHUAYLAS	0	2	1	2	0	1	6
	TOTAL	56	116	119	99	52	19	462
	Porcentaje %	12.2	25.11	25.75	21.43	11.25	4.11	100

FUENTE: Centro de Computo.

Elaborado por el Area de Estadística.

Anuario Estadístico N°28

TABLA N° 39
EXAMEN DE PRIMERA OPORTUNIDAD: INGRESANTES Y VIVIENDA CON LA QUE CUENTA, SEGÚN CARRERAS PROFESIONALES
SEMESTRE ACADÉMICO 2013-I

N°	CARRERA PROFESIONAL	CASA PROPIA	DEPARTAMENTO	IMPROVISADA / PRECARIA	ALQUILADA / ANTICRESIS	CUARTO / INTERNADO	OTROS	TOTAL
1	AGRONOMIA	7	0	2	4	1	2	16
2	ANTROPOLOGIA	4	0	0	0	0	0	4
3	ARQUEOLOGIA	2	0	0	3	0	1	6
4	ARQUITECTURA	4	0	1	2	0	0	7
5	BIOLOGIA	4	3	0	6	0	1	14
6	CIENCIAS ADMINISTRATIVAS	8	0	0	2	0	0	10
7	CIENCIAS DE LA COMUNICACIÓN	6	0	0	3	0	1	10
8	CONTABILIDAD	11	0	1	5	0	0	17
9	DERECHO	6	0	0	3	0	4	13
10	ECONOMIA	7	0	1	2	1	2	13
11	EDUCACION CUSCO	26	0	3	7	2	1	39
	EDU. - CIENCIAS NATURALES	1	0	2	1	0	0	4
	EDU. - EDUCACION FISICA	4	0	0	3	0	0	7
	EDU. - EDUCACION PRIMARIA	6	0	0	0	0	0	6
	EDU. - FILOSOFIA Y CS. HISTO. SC.	4	0	0	3	0	1	8
	EDU. - LENGUAJE Y LITERATURA	6	0	0	0	2	0	8
	EDU. - MATEMATICAS	5	0	1	0	0	0	6
12	ENFERMERIA	8	0	0	3	0	0	11
13	FARMACIA Y BIOQUIMICA	6	0	0	4	0	0	10
14	FISICA	9	0	2	3	2	2	18
15	HISTORIA	9	0	0	4	0	1	14
16	ING. CIVIL	10	0	0	1	0	0	11
17	ING. DE MINAS	5	1	0	4	0	1	11
18	ING. ELECTRICA	11	0	1	1	0	1	14
19	ING. ELECTRONICA	2	1	0	2	0	1	6
20	ING. GEOLOGICA	5	2	1	5	1	0	14
21	ING. INFORMATICA Y DE SISTEMAS	7	0	0	1	1	1	10
22	ING. MECANICA	3	1	0	2	0	0	6
23	ING. METALURGICA	11	0	1	3	0	1	16
24	ING. QUIMICA	14	1	0	1	0	0	16
25	ING. PETROQUIMICA	2	1	0	1	0	0	4
26	MATEMATICA	9	0	2	1	0	0	12
27	MEDICINA HUMANA	5	1	0	1	0	0	7
28	ODONTOLOGIA	3	0	0	3	0	0	6
29	PSICOLOGIA	4	1	0	3	0	0	8
30	QUIMICA	4	0	2	1	1	0	8
31	TURISMO	12	3	0	3	0	0	18
32	ZOOTECNIA	10	0	2	4	2	0	18
	SUB TOTAL	260	15	22	95	13	21	426
	SEDES							
33	AGRONOMIA TROPICAL - QUILLABAMBA	7	0	0	0	0	1	8
34	ECOTURISMO - QUILLABAMBA	11	0	0	5	0	0	16
35	EDUCACION - YANAOCA	0	0	0	0	0	0	0
36	EDUCACION - ESPINAR	0	0	0	0	0	0	0
37	ING. AGROINDUSTRIAL - SICUANI	0	0	0	0	0	0	0
38	ING. AGROP. - ANDAHUAYLAS	0	0	0	0	0	0	0
39	ING. AGROP.- SANTO TOMAS	0	0	0	0	0	0	0
40	ING. INDS. ALIMENT. - QUILLABAMBA	0	0	0	0	0	0	0
41	ING. FORESTAL - PTO. MALDONADO	2	0	0	0	0	0	2
42	MEDICINA VETERINARIA - ESPINAR	1	0	0	0	0	0	1
43	MEDICINA VETERINARIA - SICUANI	2	0	0	0	0	1	3
44	OBSTETRICIA - ANDAHUAYLAS	6	0	0	0	0	0	6
	TOTAL	289	15	22	100	13	23	462
	Porcentaje %	62.55	3.25	4.76	21.64	2.81	4.98	100

FUENTE: Centro de Computo.

Elaborado por el Area de Estadística.

Anuario Estadístico N°28

TABLA N° 40

EXAMEN DE PRIMERA OPORTUNIDAD: INGRESANTES Y NIVEL EDUCATIVO DEL PADRE, SEGÚN CARRERAS PROFESIONALES
SEMESTRE ACADEMICO 2013-I

N°	CARRERA PROFESIONAL	MAESTRIA / DOCTORADO	SUPERIOR UNIVERSITARIA COMPLETA	SUPERIOR UNIVERSITARIA INCOMPLETA	SUPERIOR TECNICO	PRIMARIA / SECUNDARIA	SIN NIVEL	TOTAL
1	AGRONOMIA	0	2	2	2	10	0	16
2	ANTROPOLOGIA	0	2	0	1	1	0	4
3	ARQUEOLOGIA	0	1	0	2	3	0	6
4	ARQUITECTURA	0	1	1	3	2	0	7
5	BIOLOGIA	1	3	2	5	3	0	14
6	CIENCIAS ADMINISTRATIVAS	1	1	0	4	4	0	10
7	CIENCIAS DE LA COMUNICACIÓN	0	2	3	2	2	1	10
8	CONTABILIDAD	0	3	2	4	8	0	17
9	DERECHO	0	3	1	2	6	1	13
10	ECONOMIA	0	1	1	5	6	0	13
11	EDUCACION CUSCO	3	7	5	1	20	3	39
	EDU. - CIENCIAS NATURALES	1	2	0	0	1	0	4
	EDU. - EDUCACION FISICA	0	2	2	0	3	0	7
	EDU. - EDUCACION PRIMARIA	0	0	1	0	5	0	6
	EDU. - FILOSOFIA Y CS. HISTO. SC.	0	0	0	1	5	2	8
	EDU. - LENGUAJE Y LITERATURA	0	1	1	0	5	1	8
	EDU. - MATEMATICAS	2	2	1	0	1	0	6
12	ENFERMERIA	1	2	0	2	6	0	11
13	FARMACIA Y BIOQUIMICA	0	2	1	2	5	0	10
14	FISICA	4	6	2	2	2	2	18
15	HISTORIA	0	1	0	5	8	0	14
16	ING. CIVIL	1	7	0	2	1	0	11
17	ING. DE MINAS	1	3	1	2	4	0	11
18	ING. ELECTRICA	2	3	2	2	5	0	14
19	ING. ELECTRONICA	1	1	1	0	3	0	6
20	ING. GEOLOGICA	0	2	2	2	8	0	14
21	ING. INFORMATICA Y DE SISTEMAS	1	2	1	3	3	0	10
22	ING. MECANICA	0	2	1	0	3	0	6
23	ING. METALURGICA	1	2	3	4	6	0	16
24	ING. QUIMICA	0	2	2	3	9	0	16
25	ING. PETROQUIMICA	0	2	0	2	0	0	4
26	MATEMATICA	4	4	2	1	0	1	12
27	MEDICINA HUMANA	0	2	0	2	3	0	7
28	ODONTOLOGIA	0	2	0	1	3	0	6
29	PSICOLOGIA	0	2	1	1	4	0	8
30	QUIMICA	0	4	2	1	1	0	8
31	TURISMO	0	5	3	4	5	1	18
32	ZOOTECNIA	0	4	2	6	3	3	18
	SUB TOTAL	24	93	48	79	167	15	426
	SEDES							
33	AGRONOMIA TROPICAL - QUILLABAMBA	0	2	1	0	4	1	8
34	ECOTURISMO - QUILLABAMBA	0	1	2	0	10	3	16
35	EDUCACION - YANAoca	0	0	0	0	0	0	0
36	EDUCACION - ESPINAR	0	0	0	0	0	0	0
37	ING. AGROINDUSTRIAL - SICUANI	0	0	0	0	0	0	0
38	ING. AGROP. - ANDAHUAYLAS	0	0	0	0	0	0	0
39	ING. AGROP.- SANTO TOMAS	0	0	0	0	0	0	0
40	ING. INDS. ALIMENT. - QUILLABAMBA+C25	0	0	0	0	0	0	0
41	ING. FORESTAL - PTO. MALDONADO	0	0	1	0	1	0	2
42	MEDICINA VETERINARIA - ESPINAR	0	0	0	0	1	0	1
43	MEDICINA VETERINARIA - SICUANI	0	1	0	1	1	0	3
44	OBSTETRICIA - ANDAHUAYLAS	0	3	0	0	3	0	6
	TOTAL	24	100	52	80	187	19	462
	Porcentaje %	5.19	21.65	11.26	17.32	40.48	4.11	100

FUENTE: Centro de Computo.

Elaborado por el Area de Estadística.

Anuario Estadístico N°28

TABLA N° 41

EXAMEN DE PRIMERA OPORTUNIDAD: INGRESANTES Y NIVEL EDUCATIVO DE LA MADRE, SEGÚN CARRERAS PROFESIONALES
SEMESTRE ACADEMICO 2013-I

N°	CARRERA PROFESIONAL	MAESTRIA / DOCTORADO	SUPERIOR UNIVERSITARIA COMPLETA	SUPERIOR UNIVERSITARIA INCOMPLETA	SUPERIOR TECNICO	PRIMARIA Y SECUNDARIA	SIN NIVEL	TOTAL
1	AGRONOMIA	0	3	2	0	9	2	16
2	ANTROPOLOGIA	0	2	0	1	1	0	4
3	ARQUEOLOGIA	0	0	0	1	5	0	6
4	ARQUITECTURA	0	5	0	2	0	0	7
5	BIOLOGIA	0	4	3	1	6	0	14
6	CIENCIAS ADMINISTRATIVAS	1	2	1	0	6	0	10
7	CIENCIAS DE LA COMUNICACIÓN	0	2	0	4	3	1	10
8	CONTABILIDAD	0	0	1	5	10	1	17
9	DERECHO	1	2	2	1	5	2	13
10	ECONOMIA	0	1	0	4	7	1	13
11	EDUCACION CUSCO							39
	EDU. - CIENCIAS NATURALES	0	0	2	0	2	0	4
	EDU. - EDUCACION FISICA	0	2	2	0	3	0	7
	EDU. - EDUCACION PRIMARIA	0	0	0	0	6	0	6
	EDU. - FILOSOFIA Y CS. HISTO. SC.	0	0	1	0	4	3	8
	EDU. - LENGUAJE Y LITERATURA	0	0	1	0	6	1	8
	EDU. - MATEMATICAS	0	2	2	1	1	0	6
12	ENFERMERIA	0	1	1	1	8	0	11
13	FARMACIA Y BIOQUIMICA	0	2	0	0	8	0	10
14	FISICA	0	4	3	4	3	4	18
15	HISTORIA	0	1	1	1	9	2	14
16	ING. CIVIL	1	2	2	2	2	2	11
17	ING. DE MINAS	0	1	1	1	8	0	11
18	ING. ELECTRICA	0	3	1	4	6	0	14
19	ING. ELECTRONICA	0	2	1	0	2	1	6
20	ING. GEOLOGICA	0	3	1	3	5	2	14
21	ING. INFORMATICA Y DE SISTEMAS	0	6	0	1	3	0	10
22	ING. MECANICA	0	1	0	3	2	0	6
23	ING. METALURGICA	0	3	2	4	7	0	16
24	ING. QUIMICA	0	1	3	2	9	1	16
25	ING. PETROQUIMICA	0	2	0	1	1	0	4
26	MATEMATICA	0	4	3	3	2	0	12
27	MEDICINA HUMANA	0	2	1	2	2	0	7
28	ODONTOLOGIA	0	3	1	1	1	0	6
29	PSICOLOGIA	0	2	0	0	6	0	8
30	QUIMICA	0	3	2	1	2	0	8
31	TURISMO	0	4	3	3	7	1	18
32	ZOOTECNIA	0	5	4	3	5	1	18
	SUB TOTAL	3	80	47	60	172	25	426
	SEDES							
33	AGRONOMIA TROPICAL - QUILLABAMBA	0	2	0	0	4	2	8
34	ECOTURISMO - QUILLABAMBA	0	2	2	0	10	2	16
35	EDUCACION - YANAoca	0	0	0	0	0	0	0
36	EDUCACION - ESPINAR	0	0	0	0	0	0	0
37	ING. AGROINDUSTRIAL - SICUANI	0	0	0	0	0	0	0
38	ING. AGROP. - ANDAHUAYLAS	0	0	0	0	0	0	0
39	ING. AGROP.- SANTO TOMAS	0	0	0	0	0	0	0
40	ING. INDS. ALIMENT. - QUILLABAMBA+C25	0	0	0	0	0	0	0
41	ING. FORESTAL - PTO. MALDONADO	0	1	0	0	1	0	2
42	MEDICINA VETERINARIA - ESPINAR	0	0	0	0	1	0	1
43	MEDICINA VETERINARIA - SICUANI	0	1	0	1	1	0	3
44	OBSTETRICIA - ANDAHUAYLAS	1	1	0	0	3	1	6
	TOTAL	4	87	49	61	192	30	462

FUENTE: Centro de Computo.

Elaborado por el Area de Estadística.

Anuario Estadístico N°28

TABLA N° 42

EXAMEN DE PRIMERA OPORTUNIDAD: INGRESANTES POR GRUPO ÉTNICO, SEGÚN CARRERAS PROFESIONALES SEMESTRE ACADÉMICO 2013-I

N°	CARRERA PROFESIONAL	QUECHUA	AYMARA	AMAZONICO	OTROS	NINGUNO	TOTAL
1	AGRONOMIA	8	1	1	0	6	16
2	ANTROPOLOGIA	1	0	0	0	3	4
3	ARQUEOLOGIA	3	0	0	1	2	6
4	ARQUITECTURA	3	0	0	0	4	7
5	BIOLOGIA	5	0	0	2	7	14
6	CIENCIAS ADMINISTRATIVAS	2	0	0	0	8	10
7	CIENCIAS DE LA COMUNICACIÓN	3	0	0	0	7	10
8	CONTABILIDAD	8	0	0	0	9	17
9	DERECHO	4	0	0	1	8	13
10	ECONOMIA	2	0	0	1	10	13
11	EDUCACION CUSCO						39
	EDU. - CIENCIAS NATURALES	1	0	0	0	3	4
	EDU. - EDUCACION FISICA	3	0	0	0	4	7
	EDU. - EDUCACION PRIMARIA	1	0	0	0	5	6
	EDU. - FILOSOFIA Y CS. HISTO. SC.	2	0	0	0	6	8
	EDU. - LENGUAJE Y LITERATURA	4	0	0	0	4	8
	EDU. - MATEMATICAS	5	0	0	0	1	6
12	ENFERMERIA	4	0	0	1	6	11
13	FARMACIA Y BIOQUIMICA	3	0	0	0	7	10
14	FISICA	10	0	0	4	4	18
15	HISTORIA	5	0	0	1	8	14
16	ING. CIVIL	9	0	0	1	1	11
17	ING. DE MINAS	6	0	0	1	4	11
18	ING. ELECTRICA	6	0	0	0	8	14
19	ING. ELECTRONICA	3	0	0	1	2	6
20	ING. GEOLOGICA	3	0	0	5	6	14
21	ING. INFORMATICA Y DE SISTEMAS	2	0	1	0	7	10
22	ING. MECANICA	1	0	0	1	4	6
23	ING. METALURGICA	2	0	0	2	12	16
24	ING. QUIMICA	5	0	0	3	8	16
25	ING. PETROQUIMICA	0	0	0	1	3	4
26	MATEMATICA	8	0	0	2	2	12
27	MEDICINA HUMANA	0	0	0	0	7	7
28	ODONTOLOGIA	3	0	0	0	3	6
29	PSICOLOGIA	2	0	0	0	6	8
30	QUIMICA	6	0	0	0	2	8
31	TURISMO	8	0	0	2	8	18
32	ZOOTECNIA	10	0	0	1	7	18
	SUB TOTAL	151	1	2	31	202	426
	SEDES						
33	AGRONOMIA TROPICAL - QUILLABAMBA	2	0	0	2	4	8
34	ECOTURISMO - QUILLABAMBA	11	0	1	0	4	16
35	EDUCACION - YANAQCA	0	0	0	0	0	0
36	EDUCACION - ESPINAR	0	0	0	0	0	0
37	ING. AGROINDUSTRIAL - SICUANI	0	0	0	0	0	0
38	ING. AGROP. - ANDAHUAYLAS	0	0	0	0	0	0
39	ING. AGROP.- SANTO TOMAS	0	0	0	0	0	0
40	ING. INDS. ALIMENT. - QUILLABAMBA+C23	0	0	0	0	0	0
41	ING. FORESTAL - PTO. MALDONADO	1	0	0	0	1	2
42	MEDICINA VETERINARIA - ESPINAR	0	0	0	0	1	1
43	MEDICINA VETERINARIA - SICUANI	0	0	0	0	3	3
44	OBSTETRICIA - ANDAHUAYLAS	1	0	0	0	5	6
	TOTAL	166	1	3	33	220	462

FUENTE: Centro de Computo.

Elaborado por el Area de Estadística.

Anuario Estadístico N°28

TABLA N° 43

EXAMEN DE PRIMERA OPORTUNIDAD: INGRESANTES Y TIPO DE PREPARACION, SEGÚN CARRERAS PROFESIONALES SEMESTRE ACADEMICO 2013-I

N°	CARRERA PROFESIONAL	POR MI CUENTA	CEPRU	PROFESOR PARTICULAR	ACADEMIAS	COMBINADAS	TOTAL
1	AGRONOMIA	4	3	0	8	1	16
2	ANTROPOLOGIA	0	0	0	2	2	4
3	ARQUEOLOGIA	1	2	0	3	0	6
4	ARQUITECTURA	1	3	0	0	3	7
5	BIOLOGIA	1	5	0	5	3	14
6	CIENCIAS ADMINISTRATIVAS	1	5	0	4	0	10
7	CIENCIAS DE LA COMUNICACIÓN	1	4	0	5	0	10
8	CONTABILIDAD	1	4	0	9	3	17
9	DERECHO	0	6	0	6	1	13
10	ECONOMIA	1	1	0	9	2	13
11	EDUCACION CUSCO						39
	EDU. - CIENCIAS NATURALES	1	1	1	1	0	4
	EDU. - EDUCACION FISICA	1	1	2	3	0	7
	EDU. - EDUCACION PRIMARIA	0	3	0	3	0	6
	EDU. - FILOSOFIA Y CS. HISTO. SC.	1	1	0	5	1	8
	EDU. - LENGUAJE Y LITERATURA	3	4	0	1	0	8
	EDU. - MATEMATICAS	3	2	0	1	0	6
12	ENFERMERIA	2	6	0	3	0	11
13	FARMACIA Y BIOQUIMICA	0	1	0	8	1	10
14	FISICA	4	4	6	4	0	18
15	HISTORIA	3	0	0	8	3	14
16	ING. CIVIL	4	4	0	1	2	11
17	ING. DE MINAS	2	4	0	2	3	11
18	ING. ELECTRICA	3	5	1	4	1	14
19	ING. ELECTRONICA	0	3	0	3	0	6
20	ING. GEOLOGICA	3	6	1	3	1	14
21	ING. INFORMATICA Y DE SISTEMAS	1	4	0	3	2	10
22	ING. MECANICA	2	2	0	2	0	6
23	ING. METALURGICA	5	4	0	5	2	16
24	ING. QUIMICA	3	4	0	8	1	16
25	ING. PETROQUIMICA	0	1	0	2	1	4
26	MATEMATICA	4	3	3	2	0	12
27	MEDICINA HUMANA	1	3	0	2	1	7
28	ODONTOLOGIA	2	1	0	1	2	6
29	PSICOLOGIA	0	2	0	4	2	8
30	QUIMICA	4	2	1	0	1	8
31	TURISMO	0	7	4	3	4	18
32	ZOOTECNIA	4	3	4	5	2	18
	SUB TOTAL	67	114	23	138	45	426
	SEDES						
33	AGRONOMIA TROPICAL - QUILLABAMBA	2	1	1	3	1	8
34	ECOTURISMO - QUILLABAMBA	6	2	0	8	0	16
35	EDUCACION - YANAoca	0	0	0	0	0	0
36	EDUCACION - ESPINAR	0	0	0	0	0	0
37	ING. AGROINDUSTRIAL - SICUANI	0	0	0	0	0	0
38	ING. AGROP. - ANDAHUAYLAS	0	0	0	0	0	0
39	ING. AGROP.- SANTO TOMAS	0	0	0	0	0	0
40	ING. INDS. ALIMENT. - QUILLABAMBA+C10	0	0	0	0	0	0
41	ING. FORESTAL - PTO. MALDONADO	1	1	0	0	0	2
42	MEDICINA VETERINARIA - ESPINAR	0	0	0	1	0	1
43	MEDICINA VETERINARIA - SICUANI	0	1	0	2	0	3
44	OBSTETRICIA - ANDAHUAYLAS	2	0	0	3	1	6
	TOTAL	78	119	24	155	47	462

FUENTE: Centro de Computo.

Elaborado por el Area de Estadística.

Anuario Estadístico N°28

TABLA N° 44
EXAMEN DE PRIMERA OPORTUNIDAD: INGRESANTES Y ELECCION DE SU CARRERA PROFESIONAL, SEGÚN CARRERAS PROFESIONALES SEMESTRE
ACADEMICO 2013-I

N°	CARRERA PROFESIONAL	ORIENTACION VOCACIONAL	POSIBILIDAD DE TRABAJO	INFLUENCIA FAMILIAR	APTITUDES	COSTO DE VIDA	OTRO	TOTAL
1	AGRONOMIA	10	2	1	1	1	1	16
2	ANTROPOLOGIA	3	0	0	1	0	0	4
3	ARQUEOLOGIA	4	1	0	1	0	0	6
4	ARQUITECTURA	3	1	1	2	0	0	7
5	BIOLOGIA	5	0	0	8	0	1	14
6	CIENCIAS ADMINISTRATIVAS	5	0	0	5	0	0	10
7	CIENCIAS DE LA COMUNICACIÓN	3	0	0	5	0	2	10
8	CONTABILIDAD	6	2	0	8	0	1	17
9	DERECHO	7	0	1	5	0	0	13
10	ECONOMIA	7	1	2	3	0	0	13
11	EDUCACION CUSCO							39
	EDU. - CIENCIAS NATURALES	1	1	1	1	0	0	4
	EDU. - EDUCACION FISICA	2	1	1	2	1	0	7
	EDU. - EDUCACION PRIMARIA	4	0	0	2	0	0	6
	EDU. - FILOSOFIA Y CS. HISTO. SC.	5	0	0	3	0	0	8
	EDU. - LENGUAJE Y LITERATURA	6	0	1	1	0	0	8
	EDU. - MATEMATICAS	5	0	0	1	0	0	6
12	ENFERMERIA	5	1	0	4	0	1	11
13	FARMACIA Y BIOQUIMICA	7	1	1	1	0	0	10
14	FISICA	8	4	3	3	0	0	18
15	HISTORIA	8	0	1	3	0	2	14
16	ING. CIVIL	8	1	1	0	0	1	11
17	ING. DE MINAS	4	2	0	5	0	0	11
18	ING. ELECTRICA	6	0	2	5	0	1	14
19	ING. ELECTRONICA	1	0	0	4	0	1	6
20	ING. GEOLOGICA	8	0	0	5	0	1	14
21	ING. INFORMATICA Y DE SISTEMAS	2	0	0	8	0	0	10
22	ING. MECANICA	3	2	0	1	0	0	6
23	ING. METALURGICA	6	2	0	6	1	1	16
24	ING. QUIMICA	9	2	0	3	0	2	16
25	ING. PETROQUIMICA	1	0	0	3	0	0	4
26	MATEMATICA	8	1	1	2	0	0	12
27	MEDICINA HUMANA	3	0	1	2	0	1	7
28	ODONTOLOGIA	1	0	0	5	0	0	6
29	PSICOLOGIA	4	0	1	3	0	0	8
30	QUIMICA	5	0	1	1	0	1	8
31	TURISMO	5	2	2	3	4	2	18
32	ZOOTECNIA	8	2	3	1	3	1	18
	SUB TOTAL	186	29	25	117	10	20	426
	SEDES							
33	AGRONOMIA TROPICAL - QUILLABAMBA	6	0	0	2	0	0	8
34	ECOTURISMO - QUILLABAMBA	7	2	0	7	0	0	16
35	EDUCACION - YANAOCA	0	0	0	0	0	0	0
36	EDUCACION - ESPINAR	0	0	0	0	0	0	0
37	ING. AGROINDUSTRIAL - SICUANI	0	0	0	0	0	0	0
38	ING. AGROP. - ANDAHUAYLAS	0	0	0	0	0	0	0
39	ING. AGROP. - SANTO TOMAS	0	0	0	0	0	0	0
40	ING. INDS. ALIMENT. - QUILLABAMBA+C13	0	0	0	0	0	0	0
41	ING. FORESTAL - PTO. MALDONADO	1	0	1	0	0	0	2
42	MEDICINA VETERINARIA - ESPINAR	1	0	0	0	0	0	1
43	MEDICINA VETERINARIA - SICUANI	1	0	0	2	0	0	3
44	OBSTETRICIA - ANDAHUAYLAS	6	0	0	0	0	0	6
	TOTAL	208	31	26	128	10	20	462

FUENTE: Centro de Computo.

Elaborado por el Area de Estadística.

Anuario Estadístico N°28

TABLA N° 45
EXAMEN DE PRIMERA OPORTUNIDAD: INGRESANTES Y MEDIO DE DIFUSION POR LA CUAL SE ENTERO DEL EXAMEN, SEGÚN CARRERAS
PROFESIONALES SEMESTRE ACADEMICO 2013-I

N°	CARRERA PROFESIONAL	TV	RADIO	PAGINA WEB	PERIODICOS	OTROS	TOTAL
1	AGRONOMIA	2	3	3	3	5	16
2	ANTROPOLOGIA	0	0	2	0	2	4
3	ARQUEOLOGIA	0	1	2	0	3	6
4	ARQUITECTURA	1	2	4	0	0	7
5	BIOLOGIA	3	2	6	0	3	14
6	CIENCIAS ADMINISTRATIVAS	2	1	3	0	4	10
7	CIENCIAS DE LA COMUNICACIÓN	0	1	3	0	6	10
8	CONTABILIDAD	2	1	7	0	7	17
9	DERECHO	3	2	2	1	5	13
10	ECONOMIA	3	2	2	0	6	13
11	EDUCACION CUSCO						39
	EDU. - CIENCIAS NATURALES	2	0	1	0	1	4
	EDU. - EDUCACION FISICA	1	2	1	2	1	7
	EDU. - EDUCACION PRIMARIA	1	0	2	0	3	6
	EDU. - FILOSOFIA Y CS. HISTO. SC.	0	1	3	0	4	8
	EDU. - LENGUAJE Y LITERATURA	0	2	3	0	3	8
	EDU. - MATEMATICAS	2	1	2	1	0	6
12	ENFERMERIA	0	1	6	0	4	11
13	FARMACIA Y BIOQUIMICA	2	0	6	1	1	10
14	FISICA	4	5	4	3	2	18
15	HISTORIA	1	0	2	2	9	14
16	ING. CIVIL	3	6	2	0	0	11
17	ING. DE MINAS	3	3	4	1	0	11
18	ING. ELECTRICA	2	2	5	1	4	14
19	ING. ELECTRONICA	0	3	1	0	2	6
20	ING. GEOLOGICA	2	1	5	0	6	14
21	ING. INFORMATICA Y DE SISTEMAS	1	1	4	1	3	10
22	ING. MECANICA	2	0	3	0	1	6
23	ING. METALURGICA	1	2	8	0	5	16
24	ING. QUIMICA	3	5	5	0	3	16
25	ING. PETROQUIMICA	2	0	2	0	0	4
26	MATEMATICA	4	2	3	2	1	12
27	MEDICINA HUMANA	2	0	2	0	3	7
28	ODONTOLOGIA	0	1	3	0	2	6
29	PSICOLOGIA	2	1	0	0	5	8
30	QUIMICA	4	1	1	1	1	8
31	TURISMO	8	3	3	0	4	18
32	ZOOTECNIA	4	6	5	1	2	18
	SUB TOTAL	72	64	120	20	111	426
	SEDES						
33	AGRONOMIA TROPICAL - QUILLABAMBA	0	1	2	0	5	8
34	ECOTURISMO - QUILLABAMBA	1	5	5	0	5	16
35	EDUCACION - YANAoca	0	0	0	0	0	0
36	EDUCACION - ESPINAR	0	0	0	0	0	0
37	ING. AGROINDUSTRIAL - SICUANI	0	0	0	0	0	0
38	ING. AGROP. - ANDAHUAYLAS	0	0	0	0	0	0
39	ING. AGROP.- SANTO TOMAS	0	0	0	0	0	0
40	ING. INDS. ALIMENT. - QUILLABAMBA+C10	0	0	0	0	0	0
41	ING. FORESTAL - PTO. MALDONADO	0	0	1	0	1	2
42	MEDICINA VETERINARIA - ESPINAR	0	0	1	0	0	1
43	MEDICINA VETERINARIA - SICUANI	0	0	2	0	1	3
44	OBSTETRICIA - ANDAHUAYLAS	0	0	4	0	2	6
	TOTAL	73	70	135	20	125	462

FUENTE: Centro de Computo.

Elaborado por el Area de Estadística.

Anuario Estadístico N°28

TABLA N° 46
EXAMEN DE PRIMERA OPORTUNIDAD: INGRESANTES Y CONOCIMIENTO DE COMPUTACION, SEGÚN CARRERAS PROFESIONALES SEMESTRE
ACADEMICO 2013-I

N°	CARRERA PROFESIONAL	WORD	EXCEL	POWER POINT	TODOS	NINGUNO	TOTAL
1	AGRONOMIA	10	3	1	1	1	16
2	ANTROPOLOGIA	3	0	0	1	0	4
3	ARQUEOLOGIA	4	1	0	1	0	6
4	ARQUITECTURA	1	1	1	4	0	7
5	BIOLOGIA	9	0	0	5	0	14
6	CIENCIAS ADMINISTRATIVAS	5	0	0	5	0	10
7	CIENCIAS DE LA COMUNICACIÓN	5	0	0	5	0	10
8	CONTABILIDAD	6	3	0	8	0	17
9	DERECHO	7	0	1	5	0	13
10	ECONOMIA	7	1	2	3	0	13
11	EDUCACION CUSCO						39
	EDU. - CIENCIAS NATURALES	1	1	1	1	0	4
	EDU. - EDUCACION FISICA	2	2	2	1	0	7
	EDU. - EDUCACION PRIMARIA	4	0	0	2	0	6
	EDU. - FILOSOFIA Y CS. HISTO. SC.	5	0	0	3	0	8
	EDU. - LENGUAJE Y LITERATURA	6	0	1	1	0	8
	EDU. - MATEMATICAS	4	2	0	0	0	6
12	ENFERMERIA	6	1	0	4	0	11
13	FARMACIA Y BIOQUIMICA	7	1	1	1	0	10
14	FISICA	8	6	4	0	0	18
15	HISTORIA	7	0	1	6	0	14
16	ING. CIVIL	8	2	0	1	0	11
17	ING. DE MINAS	6	1	0	4	0	11
18	ING. ELECTRICA	3	1	3	7	0	14
19	ING. ELECTRONICA	0	0	0	6	0	6
20	ING. GEOLOGICA	5	0	1	8	0	14
21	ING. INFORMATICA Y DE SISTEMAS	2	0	2	6	0	10
22	ING. MECANICA	3	1	0	2	0	6
23	ING. METALURGICA	3	2	1	9	1	16
24	ING. QUIMICA	6	3	0	7	0	16
25	ING. PETROQUIMICA	1	0	0	3	0	4
26	MATEMATICA	6	3	0	2	1	12
27	MEDICINA HUMANA	4	0	1	2	0	7
28	ODONTOLOGIA	1	0	0	5	0	6
29	PSICOLOGIA	4	0	1	3	0	8
30	QUIMICA	4	2	1	1	0	8
31	TURISMO	8	1	4	4	1	18
32	ZOOTECNIA	6	4	3	3	2	18
	SUB TOTAL	177	42	32	130	6	426
	SEDES						
33	AGRONOMIA TROPICAL - QUILLABAMBA	6	0	0	2	0	8
34	ECOTURISMO - QUILLABAMBA	7	2	0	7	0	16
35	EDUCACION - YANAoca	0	0	0	0	0	0
36	EDUCACION - ESPINAR	0	0	0	0	0	0
37	ING. AGROINDUSTRIAL - SICUANI	0	0	0	0	0	0
38	ING. AGROP. - ANDAHUAYLAS	0	0	0	0	0	0
39	ING. AGROP.- SANTO TOMAS	0	0	0	0	0	0
40	ING. INDS. ALIMENT. - QUILLABAMBA+C16	0	0	0	0	0	0
41	ING. FORESTAL - PTO. MALDONADO	1	0	1	0	0	2
42	MEDICINA VETERINARIA - ESPINAR	1	0	0	0	0	1
43	MEDICINA VETERINARIA - SICUANI	1	0	0	2	0	3
44	OBSTETRICIA - ANDAHUAYLAS	6	0	0	0	0	6
	TOTAL	199	44	33	141	6	462

FUENTE: Centro de Computo.

Elaborado por el Area de Estadística.



POSTULANTES AL
EXAMEN DE
DIRIMENCIA 2013-I
INFORMACION
SOCIO-ECONOMICA Y
ACADEMICA

Anuario Estadístico N°28

TABLA N° 47

EXAMEN DE DIRIMENCIA: POSTULANTES POR GENERO, SEGÚN CARRERAS PROFESIONALES SEMESTRE ACADEMICO 2013-I

N°	CARRERA PROFESIONAL	GENERO		TOTAL
		F	M	
1	AGRONOMIA	12	13	25
2	ANTROPOLOGIA	5	6	11
3	ARQUEOLOGIA	3	1	4
4	ARQUITECTURA	3	2	5
5	BIOLOGIA	8	5	13
6	CIENCIAS ADMINISTRATIVAS	5	2	7
7	CIENCIAS DE LA COMUNICACIÓN	5	3	8
8	CONTABILIDAD	8	3	11
9	DERECHO	5	3	8
10	ECONOMIA	9	1	10
11	EDUCACION CUSCO			
	EDU. - CIENCIAS NATURALES	14	7	21
	EDU. - EDUCACION FISICA	11	7	18
	EDU. - EDUCACION PRIMARIA	5	1	6
	EDU. - FILOSOFIA Y CS. HISTO. SC.	6	1	7
	EDU. - LENGUAJE Y LITERATURA	5	1	6
	EDU. - MATEMATICAS	10	6	16
12	ENFERMERIA	8	3	11
13	FARMACIA Y BIOQUIMICA	6	2	8
14	FISICA	51	48	99
15	HISTORIA	11	1	12
16	ING. CIVIL	0	9	9
17	ING. DE MINAS	2	5	7
18	ING. ELECTRICA	6	5	11
19	ING. ELECTRONICA	2	2	4
20	ING. GEOLOGICA	7	4	11
21	ING. INFORMATICA Y DE SISTEMAS	3	3	6
22	ING. MECANICA	0	4	4
23	ING. METALURGICA	5	7	12
24	ING. QUIMICA	4	6	10
25	ING. PETROQUIMICA	2	1	3
26	MATEMATICA	4	11	15
27	MEDICINA HUMANA	3	2	5
28	ODONTOLOGIA	3	1	4
29	PSICOLOGIA	4	3	7
30	QUIMICA	27	17	44
31	TURISMO	8	1	9
32	ZOOTECNIA	14	5	19
	SUB TOTAL	284	202	486
	SEDES			
33	AGRONOMIA TROPICAL - QUILLABAMBA	12	16	28
34	ECOTURISMO - QUILLABAMBA	10	7	17
35	EDUCACION - YANAoca	16	12	28
36	EDUCACION - ESPINAR	2	2	4
37	ING. AGROINDUSTRIAL - SICUANI	31	22	53
38	ING. AGROP. - ANDAHUAYLAS	1	3	4
39	ING. AGROP.- SANTO TOMAS	6	8	14
40	ING. INDS. ALIMENT. - QUILLABAMBA	15	12	27
41	ING. FORESTAL - PTO. MALDONADO	9	8	17
42	MEDICINA VETERINARIA - ESPINAR	11	13	24
43	MEDICINA VETERINARIA - SICUANI	6	8	14
44	OBSTETRICIA - ANDAHUAYLAS	11	0	11
	TOTAL	414	313	727
	Porcentaje %	56.95	43.05	100.00

FUENTE: Centro de Computo.

Elaborado por el Area de Estadística.

Anuario Estadístico N°28

TABLA N° 48

EXAMEN DE DIRIMENCIA: POSTULANTES POR EDADES, SEGÚN CARRERAS PROFESIONALES SEMESTRE ACADEMICO 2013-I

N°	CARRERA PROFESIONAL	Mas de 20 años	De 20 años	De 19 años	De 18 años	De 17 años	De 16 años	De 15 años	TOTAL
1	AGRONOMIA	1	0	1	0	11	12	0	25
2	ANTROPOLOGIA	0	0	1	0	5	5	0	11
3	ARQUEOLOGIA	0	0	0	0	0	4	0	4
4	ARQUITECTURA	0	0	0	0	3	2	0	5
5	BIOLOGIA	0	0	0	0	4	9	0	13
6	CIENCIAS ADMINISTRATIVAS	1	0	0	0	0	6	0	7
7	CIENCIAS DE LA COMUNICACIÓN	0	0	0	0	2	6	0	8
8	CONTABILIDAD	0	0	0	0	0	11	0	11
9	DERECHO	0	0	0	0	0	8	0	8
10	ECONOMIA	0	0	0	0	0	10	0	10
11	EDUCACION CUSCO								
	EDU. - CIENCIAS NATURALES	0	0	3	0	9	9	0	21
	EDU. - EDUCACION FISICA	0	0	1	0	11	6	0	18
	EDU. - EDUCACION PRIMARIA	0	0	1	0	2	3	0	6
	EDU. - FILOSOFIA Y CS. HISTO. SC.	0	0	0	0	4	3	0	7
	EDU. - LENGUAJE Y LITERATURA	0	0	1	0	3	2	0	6
	EDU. - MATEMATICAS	0	0	0	0	8	8	0	16
12	ENFERMERIA	0	0	0	0	1	10	0	11
13	FARMACIA Y BIOQUIMICA	0	0	0	0	2	6	0	8
14	FISICA	2	0	10	0	41	45	1	99
15	HISTORIA	0	0	0	0	2	10	0	12
16	ING. CIVIL	0	0	0	0	2	7	0	9
17	ING. DE MINAS	0	0	0	0	0	7	0	7
18	ING. ELECTRICA	0	0	0	0	3	8	0	11
19	ING. ELECTRONICA	0	0	0	0	0	4	0	4
20	ING. GEOLOGICA	0	1	0	0	2	8	0	11
21	ING. INFORMATICA Y DE SISTEMAS	0	0	0	0	0	6	0	6
22	ING. MECANICA	0	0	0	0	0	4	0	4
23	ING. METALURGICA	0	0	0	0	1	11	0	12
24	ING. QUIMICA	0	0	0	0	0	10	0	10
25	ING. PETROQUIMICA	0	0	0	0	0	3	0	3
26	MATEMATICA	0	0	1	0	4	10	0	15
27	MEDICINA HUMANA	0	0	0	0	0	5	0	5
28	ODONTOLOGIA	1	0	0	0	0	3	0	4
29	PSICOLOGIA	0	0	0	0	3	4	0	7
30	QUIMICA	0	0	1	0	28	15	0	44
31	TURISMO	0	0	0	0	2	7	0	9
32	ZOOTECNIA	0	0	1	0	5	13	0	19
	SUB TOTAL	5	1	21	0	158	300	1	486
	SEDES								
33	AGRONOMIA TROPICAL - QUILLABAMBA	0	0	0	0	9	19	0	28
34	ECOTURISMO - QUILLABAMBA	0	0	1	0	4	12	0	17
35	EDUCACION - YANAoca	0	0	2	0	12	14	0	28
36	EDUCACION - ESPINAR	0	0	0	0	2	2	0	4
37	ING. AGROINDUSTRIAL - SICUANI	1	0	1	0	26	25	0	53
38	ING. AGROP. - ANDAHUAYLAS	0	0	0	0	2	2	0	4
39	ING. AGROP. - SANTO TOMAS	0	0	0	0	2	12	0	14
40	ING. INDS. ALIMENT. - QUILLABAMBA	0	0	1	0	8	18	0	27
41	ING. FORESTAL - PTO. MALDONADO	0	0	1	0	7	9	0	17
42	MEDICINA VETERINARIA - ESPINAR	1	0	0	0	8	15	0	24
43	MEDICINA VETERINARIA - SICUANI	1	0	0	0	0	12	1	14
44	OBSTETRICIA - ANDAHUAYLAS	0	0	0	0	2	9	0	11
	TOTAL	8	1	27	0	240	449	2	727
	Porcentaje %	1.10	0.14	3.71	0.00	33.01	61.76	0.28	100
	Edad Promedio	16.50							

FUENTE: Centro de Computo.

Elaborado por el Area de Estadística.

Anuario Estadístico N°28

TABLA N° 49
EXAMEN DE DIRIMENCIA: POSTULANTES POR LUGAR DE PROCEDENCIA, SEGÚN CARRERAS PROFESIONALES SEMESTRE ACADEMICO 2013-I

N°	CARRERA PROFESIONAL	CUSCO	APURIMAC	MADRE DE DIOS	PUNO	LIMA	AREQUIPA	TACNA	JUNIN	ICA	OTROS	TOTAL
1	AGRONOMIA	23	0	0	0	2	0	0	0	0	0	25
2	ANTROPOLOGIA	11	0	0	0	0	0	0	0	0	0	11
3	ARQUEOLOGIA	4	0	0	0	0	0	0	0	0	0	4
4	ARQUITECTURA	5	0	0	0	0	0	0	0	0	0	5
5	BIOLOGIA	12	1	0	0	0	0	0	0	0	0	13
6	CIENCIAS ADMINISTRATIVAS	7	0	0	0	0	0	0	0	0	0	7
7	CIENCIAS DE LA COMUNICACIÓN	7	1	0	0	0	0	0	0	0	0	8
8	CONTABILIDAD	11	0	0	0	0	0	0	0	0	0	11
9	DERECHO	8	0	0	0	0	0	0	0	0	0	8
10	ECONOMIA	10	0	0	0	0	0	0	0	0	0	10
11	EDUCACION											
	EDU. - CIENCIAS NATURALES	20	1	0	0	0	0	0	0	0	0	21
	EDU. - EDUCACION FISICA	18	0	0	0	0	0	0	0	0	0	18
	EDU. - EDUCACION PRIMARIA	5	1	0	0	0	0	0	0	0	0	6
	EDU. - FILOSOFIA Y CS. HISTO. SC.	7	0	0	0	0	0	0	0	0	0	7
	EDU. - LENGUAJE Y LITERATURA	5	1	0	0	0	0	0	0	0	0	6
	EDU. - MATEMATICAS	16	0	0	0	0	0	0	0	0	0	16
12	ENFERMERIA	11	0	0	0	0	0	0	0	0	0	11
13	FARMACIA Y BIOQUIMICA	8	0	0	0	0	0	0	0	0	0	8
14	FISICA	95	3	0	0	1	0	0	0	0	0	99
15	HISTORIA	11	1	0	0	0	0	0	0	0	0	12
16	ING. CIVIL	9	0	0	0	0	0	0	0	0	0	9
17	ING. DE MINAS	7	0	0	0	0	0	0	0	0	0	7
18	ING. ELECTRICA	11	0	0	0	0	0	0	0	0	0	11
19	ING. ELECTRONICA	4	0	0	0	0	0	0	0	0	0	4
20	ING. GEOLOGICA	11	0	0	0	0	0	0	0	0	0	11
21	ING. INFORMATICA Y DE SISTEMAS	5	1	0	0	0	0	0	0	0	0	6
22	ING. MECANICA	4	0	0	0	0	0	0	0	0	0	4
23	ING. METALURGICA	12	0	0	0	0	0	0	0	0	0	12
24	ING. QUIMICA	9	1	0	0	0	0	0	0	0	0	10
25	ING. PETROQUIMICA	3	0	0	0	0	0	0	0	0	0	3
26	MATEMATICA	14	1	0	0	0	0	0	0	0	0	15
27	MEDICINA HUMANA	5	0	0	0	0	0	0	0	0	0	5
28	ODONTOLOGIA	4	0	0	0	0	0	0	0	0	0	4
29	PSICOLOGIA	7	0	0	0	0	0	0	0	0	0	7
30	QUIMICA	42	1	0	0	1	0	0	0	0	0	44
31	TURISMO	9	0	0	0	0	0	0	0	0	0	9
32	ZOOTECNIA	19	0	0	0	0	0	0	0	0	0	19
	SUB TOTAL	469	13	0	0	4	0	0	0	0	0	486
	SEDES											
33	AGRONOMIA TROPICAL - QUILLABAMBA	27	1	0	0	0	0	0	0	0	0	28
34	ECOTURISMO - QUILLABAMBA	17	0	0	0	0	0	0	0	0	0	17
35	EDUCACION - YANAQCA	26	2	0	0	0	0	0	0	0	0	28
36	EDUCACION - ESPINAR	4	0	0	0	0	0	0	0	0	0	4
37	ING. AGROINDUSTRIAL - SICUANI	51	2	0	0	0	0	0	0	0	0	53
38	ING. AGROP. - ANDAHUAYLAS	3	1	0	0	0	0	0	0	0	0	4
39	ING. AGROP. - SANTO TOMAS	13	1	0	0	0	0	0	0	0	0	14
40	ING. INDS. ALIMENT. - QUILLABAMBA	25	1	0	0	1	0	0	0	0	0	27
41	ING. FORESTAL - PTO. MALDONADO	17	0	0	0	0	0	0	0	0	0	17
42	MEDICINA VETERINARIA - ESPINAR	23	1	0	0	0	0	0	0	0	0	24
43	MEDICINA VETERINARIA - SICUANI	13	0	0	0	1	0	0	0	0	0	14
44	OBSTETRICIA - ANDAHUAYLAS	10	1	0	0	0	0	0	0	0	0	11
	TOTAL	698	23	0	0	6	0	0	0	0	0	727
	Porcentaje %	96.01	3.16	0.00	0.00	0.83	0.00	0.00	0.00	0.00	0.00	100

FUENTE: Centro de Computo.
Elaborado por el Area de Estadística.

Anuario Estadístico N°28

TABLA N° 50

EXAMEN DE DIRIMENCIA: POSTULANTES POR TIPO DE COLEGIO, SEGÚN CARRERAS PROFESIONALES SEMESTRE ACADÉMICO 2013-I

N°	CARRERA PROFESIONAL	TIPO DE COLEGIO		TOTAL
		NACIONAL	PARTICULAR	
1	AGRONOMIA	20	5	25
2	ANTROPOLOGIA	10	1	11
3	ARQUEOLOGIA	4	0	4
4	ARQUITECTURA	3	2	5
5	BIOLOGIA	6	7	13
6	CIENCIAS ADMINISTRATIVAS	6	1	7
7	CIENCIAS DE LA COMUNICACIÓN	8	0	8
8	CONTABILIDAD	8	3	11
9	DERECHO	5	3	8
10	ECONOMIA	6	4	10
11	EDUCACION CUSCO:			
	EDU. - CIENCIAS NATURALES	16	5	21
	EDU. - EDUCACION FISICA	16	2	18
	EDU. - EDUCACION PRIMARIA	5	1	6
	EDU. - FILOSOFIA Y CS. HISTO. SC.	7	0	7
	EDU. - LENGUAJE Y LITERATURA	4	2	6
	EDU. - MATEMATICAS	13	3	16
12	ENFERMERIA	6	5	11
13	FARMACIA Y BIOQUIMICA	6	2	8
14	FISICA	84	15	99
15	HISTORIA	9	3	12
16	ING. CIVIL	8	1	9
17	ING. DE MINAS	7	0	7
18	ING. ELECTRICA	9	2	11
19	ING. ELECTRONICA	3	1	4
20	ING. GEOLOGICA	10	1	11
21	ING. INFORMATICA Y DE SISTEMAS	5	1	6
22	ING. MECANICA	4	0	4
23	ING. METALURGICA	11	1	12
24	ING. QUIMICA	7	3	10
25	ING. PETROQUIMICA	0	3	3
26	MATEMATICA	12	3	15
27	MEDICINA HUMANA	5	0	5
28	ODONTOLOGIA	2	2	4
29	PSICOLOGIA	6	1	7
30	QUIMICA	28	16	44
31	TURISMO	6	3	9
32	ZOOTECNIA	14	5	19
	SUB TOTAL	379	107	486
	SEDES			
33	AGRONOMIA TROPICAL - QUILLABAMBA	17	11	28
34	ECOTURISMO - QUILLABAMBA	15	2	17
35	EDUCACION - YANAOCA	25	3	28
36	EDUCACION - ESPINAR	3	1	4
37	ING. AGROINDUSTRIAL - SICUANI	37	16	53
38	ING. AGROP. - ANDAHUAYLAS	3	1	4
39	ING. AGROP.- SANTO TOMAS	11	3	14
40	ING. INDS. ALIMENT. - QUILLABAMBA	18	9	27
41	ING. FORESTAL - PTO. MALDONADO	14	3	17
42	MEDICINA VETERINARIA - ESPINAR	18	6	24
43	MEDICINA VETERINARIA - SICUANI	14	0	14
44	OBSTETRICIA - ANDAHUAYLAS	10	1	11
	TOTAL	564	163	727
	Porcentaje %	77.58	22.42	100.00

FUENTE: Centro de Computo.

Elaborado por el Area de Estadística.

Anuario Estadístico N°28

TABLA N° 51
EXAMEN DE DIRIMENCIA: POSTULANTES Y PERSONAS CON QUIEN VIVE, SEGÚN CARRERAS PROFESIONALES SEMESTRE
ACADEMICO 2013-I

N°	CARRERA PROFESIONAL	SOLO	PADRES	OTROS FAMILIARES	OTRAS PERSONAS	PAREJA	OTROS	TOTAL
1	AGRONOMIA	5	18	2	0	0	0	25
2	ANTROPOLOGIA	0	8	2	0	0	1	11
3	ARQUEOLOGIA	1	3	0	0	0	0	4
4	ARQUITECTURA	0	5	0	0	0	0	5
5	BIOLOGIA	3	8	1	0	0	1	13
6	CIENCIAS ADMINISTRATIVAS	1	6	0	0	0	0	7
7	CIENCIAS DE LA COMUNICACIÓN	0	7	0	0	0	1	8
8	CONTABILIDAD	1	6	3	0	1	0	11
9	DERECHO	1	6	1	0	0	0	8
10	ECONOMIA	1	8	0	0	0	1	10
11	EDUCACION CUSCO							
	EDU. - CIENCIAS NATURALES	0	17	3	0	0	1	21
	EDU. - EDUCACION FISICA	2	12	4	0	0	0	18
	EDU. - EDUCACION PRIMARIA	0	5	1	0	0	0	6
	EDU. - FILOSOFIA Y CS. HISTO. SC.	1	5	0	1	0	0	7
	EDU. - LENGUAJE Y LITERATURA	0	1	4	0	1	0	6
	EDU. - MATEMATICAS	3	9	1	0	0	3	16
12	ENFERMERIA	1	9	1	0	0	0	11
13	FARMACIA Y BIOQUIMICA	0	5	3	0	0	0	8
14	FISICA	23	65	10	0	1	0	99
15	HISTORIA	1	9	1	0	0	1	12
16	ING. CIVIL	2	7	0	0	0	0	9
17	ING. DE MINAS	1	6	0	0	0	0	7
18	ING. ELECTRICA	1	8	2	0	0	0	11
19	ING. ELECTRONICA	0	4	0	0	0	0	4
20	ING. GEOLOGICA	1	9	1	0	0	0	11
21	ING. INFORMATICA Y DE SISTEMAS	0	6	0	0	0	0	6
22	ING. MECANICA	1	2	1	0	0	0	4
23	ING. METALURGICA	3	7	2	0	0	0	12
24	ING. QUIMICA	1	7	2	0	0	0	10
25	ING. PETROQUIMICA	0	3	0	0	0	0	3
26	MATEMATICA	2	11	2	0	0	0	15
27	MEDICINA HUMANA	0	3	1	0	1	0	5
28	ODONTOLOGIA	1	3	0	0	0	0	4
29	PSICOLOGIA	2	5	0	0	0	0	7
30	QUIMICA	8	31	2	0	2	1	44
31	TURISMO	4	5	0	0	0	0	9
32	ZOOTECNIA	0	16	3	0	0	0	19
	SUB TOTAL	71	345	53	1	6	10	486
	SEDES							
33	AGRONOMIA TROPICAL - QUILLABAMBA	7	19	2	0	0	0	28
34	ECOTURISMO - QUILLABAMBA	5	10	1	0	0	1	17
35	EDUCACION - YANAOCA	4	17	6	0	0	1	28
36	EDUCACION - ESPINAR	0	2	2	0	0	0	4
37	ING. AGROINDUSTRIAL - SICUANI	6	40	7	0	0	0	53
38	ING. AGROP. - ANDAHUAYLAS	0	4	0	0	0	0	4
39	ING. AGROP. - SANTO TOMAS	1	13	0	0	0	0	14
40	ING. INDS. ALIMENT. - QUILLABAMBA	4	19	4	0	0	0	27
41	ING. FORESTAL - PTO. MALDONADO	3	11	2	0	1	0	17
42	MEDICINA VETERINARIA - ESPINAR	0	20	3	0	0	1	24
43	MEDICINA VETERINARIA - SICUANI	2	9	3	0	0	0	14
44	OBSTETRICIA - ANDAHUAYLAS	3	8	0	0	0	0	11
	TOTAL	106	517	83	1	7	13	727
	Porcentaje %	14.58	71.11	11.42	0.14	0.96	1.78	100

FUENTE: Centro de Computo.

Elaborado por el Area de Estadística.

Anuario Estadístico N°28

TABLE N° 52
EXAMEN DE DIRIMENCIA: POSTULANTES POR EL NUMERO DE MIEMBROS DE FAMILIA, SEGÚN CARRERAS PROFESIONALES
SEMESTRE ACADEMICO 2013-I

N°	CARRERA PROFESIONAL	NUMERO DE MIEMBROS EN SU HOGAR				TOTAL
		1 A 3	4 A 6	7 A 9	MAS DE 9	
1	AGRONOMIA	6	15	4	0	25
2	ANTROPOLOGIA	1	10	0	0	11
3	ARQUEOLOGIA	0	4	0	0	4
4	ARQUITECTURA	1	3	1	0	5
5	BIOLOGIA	2	11	0	0	13
6	CIENCIAS ADMINISTRATIVAS	1	4	2	0	7
7	CIENCIAS DE LA COMUNICACIÓN	1	6	1	0	8
8	CONTABILIDAD	3	7	1	0	11
9	DERECHO	3	5	0	0	8
10	ECONOMIA	1	7	2	0	10
11	EDUCACION CUSCO					
	EDU. - CIENCIAS NATURALES	2	14	5	0	21
	EDU. - EDUCACION FISICA	4	13	0	1	18
	EDU. - EDUCACION PRIMARIA	0	5	1	0	6
	EDU. - FILOSOFIA Y CS. HISTO. SC.	1	6	0	0	7
	EDU. - LENGUAJE Y LITERATURA	1	2	3	0	6
	EDU. - MATEMATICAS	7	9	0	0	16
12	ENFERMERIA	3	7	0	1	11
13	FARMACIA Y BIOQUIMICA	1	4	2	1	8
14	FISICA	25	56	14	4	99
15	HISTORIA	5	7	0	0	12
16	ING. CIVIL	0	7	2	0	9
17	ING. DE MINAS	2	4	1	0	7
18	ING. ELECTRICA	4	4	2	1	11
19	ING. ELECTRONICA	0	2	1	1	4
20	ING. GEOLOGICA	2	7	2	0	11
21	ING. INFORMATICA Y DE SISTEMAS	0	6	0	0	6
22	ING. MECANICA	1	2	1	0	4
23	ING. METALURGICA	2	9	1	0	12
24	ING. QUIMICA	2	7	1	0	10
25	ING. PETROQUIMICA	1	2	0	0	3
26	MATEMATICA	4	11	0	0	15
27	MEDICINA HUMANA	2	2	1	0	5
28	ODONTOLOGIA	1	3	0	0	4
29	PSICOLOGIA	2	5	0	0	7
30	QUIMICA	11	25	4	4	44
31	TURISMO	2	5	1	1	9
32	ZOOTECNIA	0	18	1	0	19
	SUB TOTAL	104	314	54	14	486
	SEDES					
33	AGRONOMIA TROPICAL - QUILLABAMBA	4	17	5	2	28
34	ECOTURISMO - QUILLABAMBA	5	6	5	1	17
35	EDUCACION - YANAoca	9	17	1	1	28
36	EDUCACION - ESPINAR	0	4	0	0	4
37	ING. AGROINDUSTRIAL - SICUANI	10	32	10	1	53
38	ING. AGROP. - ANDAHUAYLAS	0	2	2	0	4
39	ING. AGROP.- SANTO TOMAS	1	10	3	0	14
40	ING. INDS. ALIMENT. - QUILLABAMBA	6	17	1	3	27
41	ING. FORESTAL - PTO. MALDONADO	5	9	3	0	17
42	MEDICINA VETERINARIA - ESPINAR	2	20	2	0	24
43	MEDICINA VETERINARIA - SICUANI	2	11	1	0	14
44	OBSTETRICIA - ANDAHUAYLAS	0	9	2	0	11
	TOTAL	148	468	89	22	727
	Porcentaje %	20.35	64.37	12.24	3.03	100

FUENTE: Centro de Computo.

Elaborado por el Area de Estadística.

Anuario Estadístico N°28

TABLA N° 53
EXAMEN DE DIRIMENCIA: POSTULANTES Y SU SITUACION LABORAL, SEGÚN CARRERAS PROFESIONALES SEMESTRE ACADEMICO 2013-I

N°	CARRERA PROFESIONAL	SITUACION LABORAL			TOTAL
		NO	SI	SI	
		TRABAJA	EN FORMA PERMANENTE	EN FORMA EVENTUAL	
1	AGRONOMIA	23	1	1	25
2	ANTROPOLOGIA	8	1	2	11
3	ARQUEOLOGIA	4	0	0	4
4	ARQUITECTURA	3	0	2	5
5	BIOLOGIA	9	1	3	13
6	CIENCIAS ADMINISTRATIVAS	5	0	2	7
7	CIENCIAS DE LA COMUNICACIÓN	6	0	2	8
8	CONTABILIDAD	6	1	4	11
9	DERECHO	7	1	0	8
10	ECONOMIA	9	1	0	10
11	EDUCACION CUSCO				
	EDU. - CIENCIAS NATURALES	16	0	5	21
	EDU. - EDUCACION FISICA	15	2	1	18
	EDU. - EDUCACION PRIMARIA	3	1	2	6
	EDU. - FILOSOFIA Y CS. HISTO. SC.	4	0	3	7
	EDU. - LENGUAJE Y LITERATURA	5	0	1	6
	EDU. - MATEMATICAS	13	0	3	16
12	ENFERMERIA	8	1	2	11
13	FARMACIA Y BIOQUIMICA	7	0	1	8
14	FISICA	64	4	31	99
15	HISTORIA	7	0	5	12
16	ING. CIVIL	6	0	3	9
17	ING. DE MINAS	5	1	1	7
18	ING. ELECTRICA	11	0	0	11
19	ING. ELECTRONICA	2	1	1	4
20	ING. GEOLOGICA	11	0	0	11
21	ING. INFORMATICA Y DE SISTEMAS	5	0	1	6
22	ING. MECANICA	2	0	2	4
23	ING. METALURGICA	5	1	6	12
24	ING. QUIMICA	4	0	6	10
25	ING. PETROQUIMICA	2	0	1	3
26	MATEMATICA	12	0	3	15
27	MEDICINA HUMANA	5	0	0	5
28	ODONTOLOGIA	3	0	1	4
29	PSICOLOGIA	6	0	1	7
30	QUIMICA	35	1	8	44
31	TURISMO	6	0	3	9
32	ZOOTECNIA	16	0	3	19
	SUB TOTAL	358	18	110	486
	SEDES				
33	AGRONOMIA TROPICAL - QUILLABAMBA	18	2	8	28
34	ECOTURISMO - QUILLABAMBA	15	1	1	17
35	EDUCACION - YANAOCA	25	0	3	28
36	EDUCACION - ESPINAR	3	0	1	4
37	ING. AGROINDUSTRIAL - SICUANI	42	0	11	53
38	ING. AGROP. - ANDAHUAYLAS	2	0	2	4
39	ING. AGROP.- SANTO TOMAS	12	0	2	14
40	ING. INDS. ALIMENT. - QUILLABAMBA	22	1	4	27
41	ING. FORESTAL - PTO. MALDONADO	11	1	5	17
42	MEDICINA VETERINARIA - ESPINAR	20	1	3	24
43	MEDICINA VETERINARIA - SICUANI	12	0	2	14
44	OBSTETRICIA - ANDAHUAYLAS	7	0	4	11
	TOTAL	547	24	156	727
	Porcentaje %	75.24	3.30	21.46	100.00

FUENTE: Centro de Computo.

Elaborado por el Area de Estadística.

Anuario Estadístico N°28

TABLA N° 54

EXAMEN DE DIRIMENCIA: POSTULANTES Y SITUACION DEL PADRE, SEGÚN CARRERA PROFESIONAL SEMESTRE 2013-I

N°	CARRERA PROFESIONAL	EMPLEADOR	PROFESIONAL DEPENDIENTE	TECNICO INDEPENDIENTE	PROFESIONAL INDEPENDIENTE	AUXILIAR / OBRERO	COMERCiante FORMAL	CESANTE / JUBILADO	FALLECIDO	COMERCiante INFORMAL	DESEMPLEADO	TECNICO INDEPENDIENTE	TOTAL
1	AGRONOMIA	1	6	4	2	2	2	1	1	2	1	3	25
2	ANTROPOLOGIA	0	1	2	4	0	1	0	0	1	1	1	11
3	ARQUEOLOGIA	0	1	1	0	1	1	0	0	0	0	0	4
4	ARQUITECTURA	1	2	0	1	0	0	0	0	0	1	0	5
5	BIOLOGIA	1	1	0	2	3	3	0	0	2	0	1	13
6	CIENCIAS ADMINISTRATIVAS	0	1	1	0	1	1	0	0	1	0	2	7
7	CIENCIAS DE LA COMUNICACIÓN	2	0	0	1	1	0	1	0	1	1	1	8
8	CONTABILIDAD	0	1	1	0	4	1	1	0	1	1	1	11
9	DERECHO	1	1	2	0	1	2	0	0	0	1	0	8
10	ECONOMIA	0	2	1	0	6	1	0	0	0	0	0	10
11	EDUCACION CUSCO												0
	EDU. - CIENCIAS NATURALES	2	1	2	2	1	2	0	3	3	1	4	21
	EDU. - EDUCACION FISICA	1	5	1	0	4	2	1	1	2	1	0	18
	EDU. - EDUCACION PRIMARIA	0	0	1	1	3	0	0	1	0	0	0	6
	EDU. - FILOSOFIA Y CS. HISTO. SC.	0	2	0	1	2	1	0	0	1	0	0	7
	EDU. - LENGUAJE Y LITERATURA	0	1	0	0	2	0	0	2	0	0	1	6
	EDU. - MATEMATICAS	0	2	4	1	5	2	0	0	0	1	1	16
12	ENFERMERIA	0	3	1	0	3	1	0	1	0	2	0	11
13	FARMACIA Y BIOQUIMICA	0	0	0	2	1	1	0	3	1	0	0	8
14	FISICA	12	19	11	4	15	8	5	6	2	9	8	99
15	HISTORIA	0	2	1	2	3	1	0	2	1	0	0	12
16	ING. CIVIL	0	1	2	0	2	1	0	1	1	0	1	9
17	ING. DE MINAS	1	2	1	1	0	0	0	0	0	1	1	7
18	ING. ELECTRICA	2	1	3	0	1	2	0	0	1	0	1	11
19	ING. ELECTRONICA	0	1	0	0	1	2	0	0	0	0	0	4
20	ING. GEOLOGICA	2	3	1	1	1	1	0	0	2	0	0	11
21	ING. INFORMATICA Y DE SISTEMAS	1	0	0	2	1	0	1	0	0	0	1	6
22	ING. MECANICA	0	0	0	1	1	1	0	0	0	1	0	4
23	ING. METALURGICA	1	4	0	0	1	1	0	1	3	1	0	12
24	ING. QUIMICA	0	1	2	1	2	2	0	0	1	1	0	10
25	ING. PETROQUIMICA	0	0	0	1	2	0	0	0	0	0	0	3
26	MATEMATICA	1	0	3	0	5	0	0	2	2	0	2	15
27	MEDICINA HUMANA	0	3	0	0	0	0	0	0	1	0	1	5
28	ODONTOLOGIA	0	1	0	0	2	0	0	0	1	0	0	4
29	PSICOLOGIA	0	1	2	0	1	1	0	1	0	0	1	7
30	QUIMICA	6	6	5	3	7	4	1	2	3	3	4	44
31	TURISMO	1	1	1	1	1	1	0	2	0	1	0	9
32	ZOOTECNIA	2	0	1	1	4	6	0	0	0	2	3	19
	SUB TOTAL	38	76	54	35	90	52	11	29	33	30	38	486
	SEDES												
33	AGRONOMIA TROPICAL - QUILLABAMBA	3	6	6	1	3	3	1	2	0	1	2	28
34	ECOTURISMO - QUILLABAMBA	1	3	0	0	5	0	2	3	1	1	1	17
35	EDUCACION - YANAOC	2	2	4	4	4	5	1	1	0	3	2	28
36	EDUCACION - ESPINAR	0	0	0	0	0	2	0	0	0	0	2	4
37	ING. AGROINDUSTRIAL - SICUANI	5	7	8	2	9	5	2	4	0	3	8	53
38	ING. AGROP. - ANDAHUAYLAS	0	0	0	0	1	0	0	0	2	0	1	4
39	ING. AGROP. - SANTO TOMAS	0	3	2	0	3	2	0	0	2	0	2	14
40	ING. INDS. ALIMENT. - QUILLABAMBA	2	3	2	2	6	3	0	2	3	2	2	27
41	ING. FORESTAL - PTO. MALDONADO	1	2	0	1	3	2	1	1	2	2	2	17
42	MEDICINA VETERINARIA - ESPINAR	0	7	1	4	3	2	0	2	0	3	3	24
43	MEDICINA VETERINARIA - SICUANI	3	2	1	2	3	0	0	0	0	1	2	14
44	OBSTETRICIA - ANDAHUAYLAS	1	0	1	1	1	0	0	2	2	1	2	11
	TOTAL	56	111	79	52	131	76	18	46	47	44	67	727
	Porcentaje %	7.70	15.27	10.87	7.15	18.02	10.45	2.48	6.33	6.46	6.05	9.22	100.00

FUENTE: Centro de Computo. Elaborado por el área de estadística.

Anuario Estadístico N°28

TABLA N° 55
EXAMEN DE DIRIMENCIA: POSTULANTES Y SITUACION DE LA MADRE, SEGÚN CARRERAS PROFESIONALES SEMESTRE ACADEMICO 2013-I

N°	CARRERA PROFESIONAL	AMA DE CASA	PROFESIONAL DEPENDIENTE	TECNICO/AUXILIAR	INDEPENDIENTE	COMERCIANTE	PROFESIONAL INDEPENDIENTE	CESANTE/JUBILADA	FALLECIDA	TOTAL
1	AGRONOMIA	12	7	0	0	5	0	0	1	25
2	ANTROPOLOGIA	3	2	1	1	2	2	0	0	11
3	ARQUEOLOGIA	1	1	0	1	1	0	0	0	4
4	ARQUITECTURA	2	1	0	0	1	1	0	0	5
5	BIOLOGIA	6	2	0	0	4	1	0	0	13
6	CIENCIAS ADMINISTRATIVAS	5	0	1	0	1	0	0	0	7
7	CIENCIAS DE LA COMUNICACIÓN	5	0	0	0	2	0	0	1	8
8	CONTABILIDAD	9	0	0	0	1	0	0	1	11
9	DERECHO	3	1	0	1	3	0	0	0	8
10	ECONOMIA	6	3	0	1	0	0	0	0	10
11	EDUCACION CUSCO									0
	EDU. - CIENCIAS NATURALES	8	5	0	2	5	0	0	1	21
	EDU. - EDUCACION FISICA	10	2	0	0	5	0	0	1	18
	EDU. - EDUCACION PRIMARIA	4	1	0	0	1	0	0	0	6
	EDU. - FILOSOFIA Y CS. HISTO. SC.	4	2	0	1	0	0	0	0	7
	EDU. - LENGUAJE Y LITERATURA	3	2	1	0	0	0	0	0	6
	EDU. - MATEMATICAS	8	1	3	1	2	1	0	0	16
12	ENFERMERIA	8	2	1	0	0	0	0	0	11
13	FARMACIA Y BIOQUIMICA	3	1	0	1	2	1	0	0	8
14	FISICA	54	14	3	8	14	3	0	3	99
15	HISTORIA	5	1	0	2	4	0	0	0	12
16	ING. CIVIL	6	1	0	0	2	0	0	0	9
17	ING. DE MINAS	2	1	0	1	3	0	0	0	7
18	ING. ELECTRICA	6	1	1	0	2	0	0	1	11
19	ING. ELECTRONICA	2	0	0	0	2	0	0	0	4
20	ING. GEOLOGICA	5	1	0	1	3	0	0	1	11
21	ING. INFORMATICA Y DE SISTEMAS	1	1	0	0	1	2	1	0	6
22	ING. MECANICA	4	0	0	0	0	0	0	0	4
23	ING. METALURGICA	7	1	0	1	2	0	0	1	12
24	ING. QUIMICA	5	1	0	1	3	0	0	0	10
25	ING. PETROQUIMICA	0	0	1	0	1	1	0	0	3
26	MATEMATICA	8	1	2	1	3	0	0	0	15
27	MEDICINA HUMANA	4	0	0	0	1	0	0	0	5
28	ODONTOLOGIA	2	1	0	0	1	0	0	0	4
29	PSICOLOGIA	3	2	2	0	0	0	0	0	7
30	QUIMICA	22	9	3	3	6	1	0	0	44
31	TURISMO	4	3	0	0	2	0	0	0	9
32	ZOOTECNIA	10	2	1	1	5	0	0	0	19
	SUB TOTAL	250	73	20	28	90	13	1	11	486
	SEDES									
33	AGRONOMIA TROPICAL - QUILLABAMBA	14	3	3	1	3	3	0	1	28
34	ECOTURISMO - QUILLABAMBA	10	0	0	3	2	2	0	0	17
35	EDUCACION - YANAQCA	11	2	3	1	10	0	0	1	28
36	EDUCACION - ESPINAR	3	0	0	0	1	0	0	0	4
37	ING. AGROINDUSTRIAL - SICUANI	22	7	2	1	17	1	0	3	53
38	ING. AGROP. - ANDAHUAYLAS	2	0	0	2	0	0	0	0	4
39	ING. AGROP. - SANTO TOMAS	5	4	0	1	4	0	0	0	14
40	ING. INDS. ALIMENT. - QUILLABAMBA	17	3	0	2	2	1	0	2	27
41	ING. FORESTAL - PTO. MALDONADO	9	1	0	2	3	0	0	2	17
42	MEDICINA VETERINARIA - ESPINAR	9	7	0	1	4	3	0	0	24
43	MEDICINA VETERINARIA - SICUANI	6	4	1	0	2	1	0	0	14
44	OBSTETRICIA - ANDAHUAYLAS	5	0	1	0	3	0	0	2	11
	TOTAL	363	104	30	42	141	24	1	22	727
	Porcentaje %	49.93	14.31	4.13	5.78	19.39	3.30	0.14	3.03	100.00

FUENTE: Centro de Computo.
Elaborado por el Area de Estadística.

Anuario Estadístico N°28

TABLA N° 56

EXAMEN DE DIRIMENCIA: POSTULANTES Y PERSONAS QUE FINANCIAN SUS ESTUDIOS, SEGÚN CARRERAS PROFESIONALES SEMESTRE ACADEMICO 2013-I

N°	CARRERA PROFESIONAL	PADRE	MADRE	AMBOS	YO MISMO	HERMANOS	OTROS PARIENTES	OTRAS PERSONAS	TOTAL
1	AGRONOMIA	7	2	15	1	0	0	0	25
2	ANTROPOLOGIA	1	2	6	2	0	0	0	11
3	ARQUEOLOGIA	1	0	3	0	0	0	0	4
4	ARQUITECTURA	3	0	2	0	0	0	0	5
5	BIOLOGIA	2	3	7	1	0	0	0	13
6	CIENCIAS ADMINISTRATIVAS	2	0	4	1	0	0	0	7
7	CIENCIAS DE LA COMUNICACIÓN	5	1	1	1	0	0	0	8
8	CONTABILIDAD	2	0	4	4	0	1	0	11
9	DERECHO	2	1	5	0	0	0	0	8
10	ECONOMIA	2	2	5	1	0	0	0	10
11	EDUCACION CUSCO								
	EDU. - CIENCIAS NATURALES	3	4	13	1	0	0	0	21
	EDU. - EDUCACION FISICA	1	3	12	1	0	1	0	18
	EDU. - EDUCACION PRIMARIA	0	3	2	1	0	0	0	6
	EDU. - FILOSOFIA Y CS. HISTO. SC.	2	1	4	0	0	0	0	7
	EDU. - LENGUAJE Y LITERATURA	2	1	2	1	0	0	0	6
	EDU. - MATEMATICAS	3	5	7	0	0	0	1	16
12	ENFERMERIA	1	0	8	2	0	0	0	11
13	FARMACIA Y BIOQUIMICA	1	4	3	0	0	0	0	8
14	FISICA	20	13	50	14	1	0	1	99
15	HISTORIA	1	3	8	0	0	0	0	12
16	ING. CIVIL	3	1	5	0	0	0	0	9
17	ING. DE MINAS	2	1	4	0	0	0	0	7
18	ING. ELECTRICA	4	0	7	0	0	0	0	11
19	ING. ELECTRONICA	1	0	3	0	0	0	0	4
20	ING. GEOLOGICA	6	0	5	0	0	0	0	11
21	ING. INFORMATICA Y DE SISTEMAS	0	2	4	0	0	0	0	6
22	ING. MECANICA	0	0	2	2	0	0	0	4
23	ING. METALURGICA	2	1	6	2	1	0	0	12
24	ING. QUIMICA	2	4	3	0	1	0	0	10
25	ING. PETROQUIMICA	0	0	3	0	0	0	0	3
26	MATEMATICA	2	4	8	0	0	0	1	15
27	MEDICINA HUMANA	3	0	1	0	0	1	0	5
28	ODONTOLOGIA	2	0	2	0	0	0	0	4
29	PSICOLOGIA	2	3	2	0	0	0	0	7
30	QUIMICA	5	4	28	4	3	0	0	44
31	TURISMO	0	4	5	0	0	0	0	9
32	ZOOTECNIA	3	0	13	2	1	0	0	19
	SUB TOTAL	98	72	262	41	7	3	3	486
	SEDES								
33	AGRONOMIA TROPICAL - QUILLABAMBA	4	4	15	4	1	0	0	28
34	ECOTURISMO - QUILLABAMBA	5	3	8	0	0	1	0	17
35	EDUCACION - YANAOCA	7	4	16	0	0	1	0	28
36	EDUCACION - ESPINAR	0	1	3	0	0	0	0	4
37	ING. AGROINDUSTRIAL - SICUANI	10	4	32	3	3	1	0	53
38	ING. AGROP. - ANDAHUAYLAS	0	0	4	0	0	0	0	4
39	ING. AGROP. - SANTO TOMAS	1	1	11	0	1	0	0	14
40	ING. INDS. ALIMENT. - QUILLABAMBA	7	2	16	1	0	1	0	27
41	ING. FORESTAL - PTO. MALDONADO	4	1	8	3	0	1	0	17
42	MEDICINA VETERINARIA - ESPINAR	6	2	16	0	0	0	0	24
43	MEDICINA VETERINARIA - SICUANI	3	0	11	0	0	0	0	14
44	OBSTETRICIA - ANDAHUAYLAS	3	2	5	1	0	0	0	11
	TOTAL	148	96	407	53	12	8	3	727
	Porcentaje %	20.36	13.20	55.98	7.29	1.65	1.10	0.41	100.00

FUENTE: Centro de Computo.
Elaborado por el Area de Estadística.

Anuario Estadístico N°28

TABLA N° 57
EXAMEN DE DIRIMENCIA: POSTULANTES E INGRESO FAMILIAR, SEGÚN CARRERAS PROFESIONALES SEMESTRE ACADEMICO 2013-II

N°	CARRERA PROFESIONAL	MENOS DE 400	DE 400 A 700	DE 701 A 1000	DE 1001 A 1300	DE 1301 A 2400	MAS DE 2400	TOTAL
1	AGRONOMIA	9	5	3	2	5	1	25
2	ANTROPOLOGIA	2	4	3	0	1	1	11
3	ARQUEOLOGIA	0	1	2	0	1	0	4
4	ARQUITECTURA	1	1	2	1	0	0	5
5	BIOLOGIA	3	3	4	2	1	0	13
6	CIENCIAS ADMINISTRATIVAS	1	0	4	2	0	0	7
7	CIENCIAS DE LA COMUNICACIÓN	2	4	2	0	0	0	8
8	CONTABILIDAD	2	3	3	1	1	1	11
9	DERECHO	2	1	2	2	1	0	8
10	ECONOMIA	3	3	2	1	1	0	10
11	EDUCACION CUSCO							
	EDU. - CIENCIAS NATURALES	5	6	5	3	2	0	21
	EDU. - EDUCACION FISICA	4	7	4	1	0	2	18
	EDU. - EDUCACION PRIMARIA	4	0	2	0	0	0	6
	EDU. - FILOSOFIA Y CS. HISTO. SC.	2	0	3	0	1	1	7
	EDU. - LENGUAJE Y LITERATURA	1	1	3	0	0	1	6
	EDU. - MATEMATICAS	3	4	5	2	2	0	16
12	ENFERMERIA	4	3	1	1	2	0	11
13	FARMACIA Y BIOQUIMICA	1	3	3	1	0	0	8
14	FISICA	22	31	31	6	3	6	99
15	HISTORIA	1	4	4	0	2	1	12
16	ING. CIVIL	3	3	1	1	1	0	9
17	ING. DE MINAS	1	2	1	1	2	0	7
18	ING. ELECTRICA	1	5	3	1	1	0	11
19	ING. ELECTRONICA	1	2	0	0	1	0	4
20	ING. GEOLOGICA	0	2	6	2	1	0	11
21	ING. INFORMATICA Y DE SISTEMAS	0	2	2	1	1	0	6
22	ING. MECANICA	2	1	1	0	0	0	4
23	ING. METALURGICA	4	4	3	1	0	0	12
24	ING. QUIMICA	3	4	2	1	0	0	10
25	ING. PETROQUIMICA	0	0	1	2	0	0	3
26	MATEMATICA	3	5	5	0	2	0	15
27	MEDICINA HUMANA	1	1	1	2	0	0	5
28	ODONTOLOGIA	1	1	1	1	0	0	4
29	PSICOLOGIA	1	1	3	2	0	0	7
30	QUIMICA	10	6	14	7	2	5	44
31	TURISMO	3	1	0	4	0	1	9
32	ZOOTECNIA	1	6	3	5	4	0	19
	SUB TOTAL	107	130	135	56	38	20	486
	SEDES							
33	AGRONOMIA TROPICAL - QUILLABAMBA	8	6	6	7	0	1	28
34	ECOTURISMO - QUILLABAMBA	5	4	4	4	0	0	17
35	EDUCACION - YANAQCA	7	4	7	6	2	2	28
36	EDUCACION - ESPINAR	0	2	1	1	0	0	4
37	ING. AGROINDUSTRIAL - SICUANI	10	16	12	5	8	2	53
38	ING. AGROP. - ANDAHUAYLAS	2	0	2	0	0	0	4
39	ING. AGROP. - SANTO TOMAS	4	2	3	3	1	1	14
40	ING. INDS. ALIMENT. - QUILLABAMBA+C24	5	8	10	3	1	0	27
41	ING. FORESTAL - PTO. MALDONADO	3	7	5	1	1	1	17
42	MEDICINA VETERINARIA - ESPINAR	2	8	5	7	2	0	24
43	MEDICINA VETERINARIA - SICUANI	5	2	4	2	0	1	14
44	OBSTETRICIA - ANDAHUAYLAS	5	5	1	0	0	0	11
	TOTAL	163	194	195	95	52	28	727
	Porcentaje %	22.42	26.69	26.82	13.07	7.15	3.85	100.00

FUENTE: Centro de Computo.

Elaborado por el Area de Estadística.

Anuario Estadístico N°28

TABLA N° 58

EXAMEN DE DIRIMENCIA: POSTULANTES Y VIVIENDA CON LA QUE CUENTA, SEGÚN CARRERAS PROFESIONALES SEMESTRE ACADEMICO 2013-I

N°	CARRERA PROFESIONAL	CASA PROPIA	DEPARTAMENTO	IMPROVISADA / PRECARIA	ALQUILADA / ANTICRESIS	CUARTO / INTERNADO	OTROS	TOTAL
1	AGRONOMIA	16	0	0	6	1	2	25
2	ANTROPOLOGIA	4	1	0	6	0	0	11
3	ARQUEOLOGIA	2	0	0	1	0	1	4
4	ARQUITECTURA	4	0	0	1	0	0	5
5	BIOLOGIA	9	0	0	2	1	1	13
6	CIENCIAS ADMINISTRATIVAS	7	0	0	0	0	0	7
7	CIENCIAS DE LA COMUNICACIÓN	4	0	0	4	0	0	8
8	CONTABILIDAD	6	0	0	4	0	1	11
9	DERECHO	6	0	0	1	0	1	8
10	ECONOMIA	5	0	0	5	0	0	10
11	EDUCACION CUSCO							
	EDU. - CIENCIAS NATURALES	9	2	1	7	1	1	21
	EDU. - EDUCACION FISICA	14	0	0	3	0	1	18
	EDU. - EDUCACION PRIMARIA	3	0	0	3	0	0	6
	EDU. - FILOSOFIA Y CS. HISTO. SC.	5	0	0	1	0	1	7
	EDU. - LENGUAJE Y LITERATURA	2	0	0	3	0	1	6
	EDU. - MATEMATICAS	9	0	0	7	0	0	16
12	ENFERMERIA	7	0	0	4	0	0	11
13	FARMACIA Y BIOQUIMICA	4	0	0	2	0	2	8
14	FISICA	63	3	1	21	6	5	99
15	HISTORIA	9	0	0	2	0	1	12
16	ING. CIVIL	5	0	1	2	0	1	9
17	ING. DE MINAS	7	0	0	0	0	0	7
18	ING. ELECTRICA	6	0	0	4	1	0	11
19	ING. ELECTRONICA	4	0	0	0	0	0	4
20	ING. GEOLOGICA	6	0	0	3	0	2	11
21	ING. INFORMATICA Y DE SISTEMAS	3	1	0	2	0	0	6
22	ING. MECANICA	3	0	0	1	0	0	4
23	ING. METALURGICA	4	0	0	6	0	2	12
24	ING. QUIMICA	9	0	0	0	0	1	10
25	ING. PETROQUIMICA	3	0	0	0	0	0	3
26	MATEMATICA	8	0	0	5	1	1	15
27	MEDICINA HUMANA	2	0	0	2	0	1	5
28	ODONTOLOGIA	3	0	0	1	0	0	4
29	PSICOLOGIA	3	0	0	2	1	1	7
30	QUIMICA	31	1	0	9	0	3	44
31	TURISMO	4	0	0	3	1	1	9
32	ZOOTECNIA	14	0	0	4	0	1	19
	SUB TOTAL	303	8	3	127	13	32	486
	SEDES							
33	AGRONOMIA TROPICAL - QUILLABAMBA	19	0	0	6	0	3	28
34	ECOTURISMO - QUILLABAMBA	11	1	0	4	1	0	17
35	EDUCACION - YANAoca	15	1	0	11	0	1	28
36	EDUCACION - ESPINAR	2	0	0	2	0	0	4
37	ING. AGROINDUSTRIAL - SICUANI	33	2	1	13	1	3	53
38	ING. AGROP. - ANDAHUAYLAS	4	0	0	0	0	0	4
39	ING. AGROP. - SANTO TOMAS	8	0	0	4	1	1	14
40	ING. INDS. ALIMENT. - QUILLABAMBA+C22	19	1	0	5	0	2	27
41	ING. FORESTAL - PTO. MALDONADO	8	0	0	5	1	3	17
42	MEDICINA VETERINARIA - ESPINAR	19	0	0	3	0	2	24
43	MEDICINA VETERINARIA - SICUANI	9	0	0	3	2	0	14
44	OBSTETRICIA - ANDAHUAYLAS	7	0	0	2	0	2	11
	TOTAL	457	13	4	185	19	49	727
	Porcentaje %	62.86	1.79	0.55	25.45	2.61	6.74	100.00

FUENTE: Centro de Computo. Elaborado por el Area de Estadística

Anuario Estadístico N°28

TABLA N° 59

EXAMEN DE DIRIMENCIA: POSTULANTES Y NIVEL EDUCATIVO DEL PADRE, SEGÚN CARRERAS PROFESIONALES SEMESTRE ACADEMICO 2013-I

N°	CARRERA PROFESIONAL	MAESTRIA / DOCTORADO	SUPERIOR UNIVERSITARIA COMPLETA	SUPERIOR UNIVERSITARIA INCOMPLETA	SUPERIOR TECNICO	PRIMARIA / SECUNDARIA	SIN NIVEL	TOTAL
1	AGRONOMÍA	1	7	0	4	13	0	25
2	ANTROPOLOGÍA	2	3	0	3	3	0	11
3	ARQUEOLOGÍA	0	2	0	0	2	0	4
4	ARQUITECTURA	0	2	0	0	3	0	5
5	BIOLOGÍA	0	2	0	0	9	2	13
6	CIENCIAS ADMINISTRATIVAS	0	0	1	1	5	0	7
7	CIENCIAS DE LA COMUNICACIÓN	0	1	0	1	5	1	8
8	CONTABILIDAD	0	0	2	0	9	0	11
9	DERECHO	0	0	1	2	5	0	8
10	ECONOMÍA	1	1	0	1	7	0	10
11	EDUCACION CUSCO							
	EDU. - CIENCIAS NATURALES	0	5	2	3	10	1	21
	EDU. - EDUCACION FISICA	1	3	0	3	10	1	18
	EDU. - EDUCACION PRIMARIA	0	0	0	1	4	1	6
	EDU. - FILOSOFIA Y CS. HISTO. SC.	0	2	2	1	2	0	7
	EDU. - LENGUAJE Y LITERATURA	0	1	0	1	1	3	6
	EDU. - MATEMÁTICAS	0	2	3	1	10	0	16
12	ENFERMERÍA	0	2	0	2	6	1	11
13	FARMACIA Y BIOQUÍMICA	0	3	0	1	2	2	8
14	FÍSICA	2	17	9	20	47	4	99
15	HISTORIA	0	3	0	3	5	1	12
16	ING. CIVIL	0	1	2	1	4	1	9
17	ING. DE MINAS	0	2	0	2	3	0	7
18	ING. ELÉCTRICA	0	2	1	2	6	0	11
19	ING. ELECTRÓNICA	0	1	0	0	3	0	4
20	ING. GEOLÓGICA	0	4	2	1	4	0	11
21	ING. INFORMÁTICA Y DE SISTEMAS	0	3	1	0	2	0	6
22	ING. MECÁNICA	0	0	0	1	3	0	4
23	ING. METALÚRGICA	0	3	0	2	7	0	12
24	ING. QUÍMICA	0	0	3	2	5	0	10
25	ING. PETROQUÍMICA	0	1	0	0	2	0	3
26	MATEMÁTICA	0	0	0	2	12	1	15
27	MEDICINA HUMANA	0	3	0	0	2	0	5
28	ODONTOLOGÍA	1	0	0	0	2	1	4
29	PSICOLOGÍA	0	2	2	0	3	0	7
30	QUÍMICA	1	6	3	2	28	4	44
31	TURISMO	0	1	1	1	5	1	9
32	ZOOTECNIA	0	1	0	1	17	0	19
	SUB TOTAL	9	86	35	65	266	25	486
	SEDES							
33	AGRONOMÍA TROPICAL - QUILLABAMBA	0	6	1	7	11	3	28
34	ECOTURISMO - QUILLABAMBA	0	3	1	3	9	1	17
35	EDUCACION - YANAQCA	0	3	3	5	17	0	28
36	EDUCACION - ESPINAR	0	0	1	0	2	1	4
37	ING. AGROINDUSTRIAL - SICUANI	0	7	4	11	29	2	53
38	ING. AGROP. - ANDAHUAYLAS	0	0	1	0	3	0	4
39	ING. AGROP. - SANTO TOMAS	2	1	1	2	8	0	14
40	ING. INDS. ALIMENT. - QUILLABAMBA	0	6	8	1	11	1	27
41	ING. FORESTAL - PTO. MALDONADO	0	2	3	2	10	0	17
42	MEDICINA VETERINARIA - ESPINAR	1	7	4	2	9	1	24
43	MEDICINA VETERINARIA - SICUANI	0	3	0	1	10	0	14
44	OBSTETRICIA - ANDAHUAYLAS	0	0	0	1	9	1	11
	TOTAL	12	124	62	100	394	35	727
	Porcentaje %	1.65	17.06	8.53	13.76	54.19	4.81	100

FUENTE: Centro de Computo. Elaborado por el Area de Estadística.

Anuario Estadístico N°28

TABLA N° 60
EXAMEN DE DIRIMENCIA: POSTULANTES Y NIVEL EDUCATIVO DE LA MADRE, SEGÚN CARRERAS PROFESIONALES SEMESTRE
ACADEMICO 2013-I

N°	CARRERA PROFESIONAL	MAESTRIA / DOCTORADO	SUPERIOR UNIVERSITARIA COMPLETA	SUPERIOR UNIVERSITARIA INCOMPLETA	SUPERIOR TECNICO	PRIMARIA Y SECUNDARIA	SIN NIVEL	TOTAL
1	AGRONOMIA	0	7	2	0	15	1	25
2	ANTROPOLOGIA	0	4	1	1	5	0	11
3	ARQUEOLOGIA	0	1	0	0	3	0	4
4	ARQUITECTURA	0	1	1	0	2	1	5
5	BIOLOGIA	1	1	0	1	9	1	13
6	CIENCIAS ADMINISTRATIVAS	0	0	0	2	4	1	7
7	CIENCIAS DE LA COMUNICACIÓN	0	0	0	0	7	1	8
8	CONTABILIDAD	0	0	1	0	9	1	11
9	DERECHO	0	0	1	2	4	1	8
10	ECONOMIA	1	1	0	0	8	0	10
11	EDUCACION CUSCO							
	EDU. - CIENCIAS NATURALES	1	3	2	5	9	1	21
	EDU. - EDUCACION FISICA	1	1	1	2	13	0	18
	EDU. - EDUCACION PRIMARIA	0	0	0	1	5	0	6
	EDU. - FILOSOFIA Y CS. HISTO. SC.	0	2	2	0	3	0	7
	EDU. - LENGUAJE Y LITERATURA	0	1	0	0	2	3	6
	EDU. - MATEMATICAS	0	0	2	5	8	1	16
12	ENFERMERIA	0	2	0	3	5	1	11
13	FARMACIA Y BIOQUIMICA	0	2	0	1	4	1	8
14	FISICA	1	15	7	12	56	8	99
15	HISTORIA	0	1	1	3	7	0	12
16	ING. CIVIL	0	1	0	0	7	1	9
17	ING. DE MINAS	0	0	1	1	5	0	7
18	ING. ELECTRICA	0	0	1	2	4	4	11
19	ING. ELECTRONICA	0	0	0	0	4	0	4
20	ING. GEOLOGICA	0	2	1	1	7	0	11
21	ING. INFORMATICA Y DE SISTEMAS	1	3	0	0	2	0	6
22	ING. MECANICA	0	0	0	0	3	1	4
23	ING. METALURGICA	0	1	0	1	9	1	12
24	ING. QUIMICA	0	0	0	1	8	1	10
25	ING. PETROQUIMICA	0	1	0	0	2	0	3
26	MATEMATICA	0	0	1	2	11	1	15
27	MEDICINA HUMANA	0	0	0	0	5	0	5
28	ODONTOLOGIA	1	0	0	0	2	1	4
29	PSICOLOGIA	0	1	0	2	4	0	7
30	QUIMICA	0	8	3	3	25	5	44
31	TURISMO	0	2	0	1	4	2	9
32	ZOOTECNIA	0	2	0	1	16	0	19
	SUB TOTAL	7	63	28	53	296	39	486
	SEDES							
33	AGRONOMIA TROPICAL - QUILLABAMBA	0	4	1	7	14	2	28
34	ECOTURISMO - QUILLABAMBA	0	2	3	2	9	1	17
35	EDUCACION - YANAQCA	1	1	1	5	18	2	28
36	EDUCACION - ESPINAR	0	0	1	0	3	0	4
37	ING. AGROINDUSTRIAL - SICUANI	0	9	3	5	35	1	53
38	ING. AGROP. - ANDAHUAYLAS	0	0	0	0	4	0	4
39	ING. AGROP.- SANTO TOMAS	0	2	1	2	7	2	14
40	ING. INDS. ALIMENT. - QUILLABAMBA	0	5	4	3	14	1	27
41	ING. FORESTAL - PTO. MALDONADO	0	3	2	1	10	1	17
42	MEDICINA VETERINARIA - ESPINAR	1	6	1	6	10	0	24
43	MEDICINA VETERINARIA - SICUANI	1	3	1	0	9	0	14
44	OBSTETRICIA - ANDAHUAYLAS	0	0	0	1	7	3	11
	TOTAL	10	98	46	85	436	52	727
	Porcentaje %	1.38	13.48	6.32	11.69	59.97	7.15	100

FUENTE: Centro de Computo.

Elaborado por el Area de Estadística.

Anuario Estadístico N°28

TABLA N° 61
EXAMEN DE DIRIMENCIA: POSTULANTES POR GRUPO ETNICO, SEGÚN CARRERAS PROFESIONALES SEMESTRE
ACADEMICO 2013-I

N°	CARRERA PROFESIONAL	QUECHUA	AYMARA	AMAZONICO	OTROS	NINGUNO	TOTAL
1	AGRONOMIA	13	0	0	0	12	25
2	ANTROPOLOGIA	2	0	0	1	8	11
3	ARQUEOLOGIA	0	0	0	0	4	4
4	ARQUITECTURA	1	0	0	1	3	5
5	BIOLOGIA	4	0	0	1	8	13
6	CIENCIAS ADMINISTRATIVAS	3	0	0	0	4	7
7	CIENCIAS DE LA COMUNICACIÓN	4	0	0	1	3	8
8	CONTABILIDAD	6	0	0	0	5	11
9	DERECHO	2	0	0	0	6	8
10	ECONOMIA	5	0	0	0	5	10
11	EDUCACION CUSCO						
	EDU. - CIENCIAS NATURALES	7	0	0	0	14	21
	EDU. - EDUCACION FISICA	10	0	0	0	8	18
	EDU. - EDUCACION PRIMARIA	2	0	1	0	3	6
	EDU. - FILOSOFIA Y CS. HISTO. SC.	2	0	0	2	3	7
	EDU. - LENGUAJE Y LITERATURA	3	0	0	0	3	6
	EDU. - MATEMATICAS	7	0	0	1	8	16
12	ENFERMERIA	6	0	0	0	5	11
13	FARMACIA Y BIOQUIMICA	4	0	0	0	4	8
14	FISICA	42	0	0	3	54	99
15	HISTORIA	2	0	0	1	9	12
16	ING. CIVIL	4	0	0	0	5	9
17	ING. DE MINAS	4	0	0	0	3	7
18	ING. ELECTRICA	4	0	0	1	6	11
19	ING. ELECTRONICA	2	0	0	0	2	4
20	ING. GEOLOGICA	3	0	0	0	8	11
21	ING. INFORMATICA Y DE SISTEMAS	3	0	0	0	3	6
22	ING. MECANICA	1	0	0	0	3	4
23	ING. METALURGICA	5	0	0	1	6	12
24	ING. QUIMICA	4	0	0	3	3	10
25	ING. PETROQUIMICA	1	0	0	0	2	3
26	MATEMATICA	7	0	0	0	8	15
27	MEDICINA HUMANA	1	0	0	0	4	5
28	ODONTOLOGIA	2	0	0	0	2	4
29	PSICOLOGIA	4	0	0	0	3	7
30	QUIMICA	18	0	0	1	25	44
31	TURISMO	3	0	0	0	6	9
32	ZOOTECNIA	6	0	0	1	12	19
	SUB TOTAL	197	0	1	18	270	486
	SEDES						
33	AGRONOMIA TROPICAL - QUILLABAMBA	10	0	1	3	14	28
34	ECOTURISMO - QUILLABAMBA	9	0	1	1	6	17
35	EDUCACION - YANA OCA	11	0	0	3	14	28
36	EDUCACION - ESPINAR	0	0	0	1	3	4
37	ING. AGROINDUSTRIAL - SICUANI	24	0	0	3	26	53
38	ING. AGROP. - ANDAHUAYLAS	1	0	0	0	3	4
39	ING. AGROP.- SANTO TOMAS	6	0	0	0	8	14
40	ING. INDS. ALIMENT. - QUILLABAMBA	11	0	0	1	15	27
41	ING. FORESTAL - PTO. MALDONADO	6	0	0	0	11	17
42	MEDICINA VETERINARIA - ESPINAR	8	0	2	0	14	24
43	MEDICINA VETERINARIA - SICUANI	4	0	2	1	7	14
44	OBSTETRICIA - ANDAHUAYLAS	8	0	0	1	2	11
	TOTAL	295	0	7	32	393	727
	Porcentaje %	40.58	0	0.96	4.4	54.06	100

FUENTE: Centro de Computo.

Elaborado por el Area de Estadística.

Anuario Estadístico N°28

TABLA N° 62
EXAMEN DE DIRIMENCIA: POSTULANTES Y TIPO DE PREPARACION, SEGÚN CARRERAS PROFESIONALES
SEMESTRE ACADÉMICO 2013-I

N°	CARRERA PROFESIONAL	POR MI CUENTA	CEPRU	PROFESOR PARTICULAR	ACADEMIAS	COMBINADAS	TOTAL
1	AGRONOMIA	5	4	0	14	2	25
2	ANTROPOLOGIA	1	1	0	7	2	11
3	ARQUEOLOGIA	0	1	0	2	1	4
4	ARQUITECTURA	1	1	1	2	0	5
5	BIOLOGIA	4	0	0	9	0	13
6	CIENCIAS ADMINISTRATIVAS	2	0	0	5	0	7
7	CIENCIAS DE LA COMUNICACIÓN	4	0	0	4	0	8
8	CONTABILIDAD	5	0	0	5	1	11
9	DERECHO	0	1	0	7	0	8
10	ECONOMIA	2	0	0	8	0	10
11	EDUCACION CUSCO						
	EDU. - CIENCIAS NATURALES	3	1	1	12	4	21
	EDU. - EDUCACION FISICA	3	2	0	13	0	18
	EDU. - EDUCACION PRIMARIA	1	1	0	3	1	6
	EDU. - FILOSOFIA Y CS. HISTO. SC.	1	2	0	4	0	7
	EDU. - LENGUAJE Y LITERATURA	1	0	0	5	0	6
	EDU. - MATEMATICAS	2	3	0	11	0	16
12	ENFERMERIA	3	3	0	5	0	11
13	FARMACIA Y BIOQUIMICA	1	0	1	6	0	8
14	FISICA	34	11	1	49	4	99
15	HISTORIA	3	0	0	8	1	12
16	ING. CIVIL	1	0	0	8	0	9
17	ING. DE MINAS	4	0	0	3	0	7
18	ING. ELECTRICA	2	1	0	8	0	11
19	ING. ELECTRONICA	0	0	0	4	0	4
20	ING. GEOLOGICA	1	3	0	7	0	11
21	ING. INFORMATICA Y DE SISTEMAS	2	1	0	2	1	6
22	ING. MECANICA	1	0	0	3	0	4
23	ING. METALURGICA	6	0	0	6	0	12
24	ING. QUIMICA	2	0	0	8	0	10
25	ING. PETROQUIMICA	1	0	0	2	0	3
26	MATEMATICA	2	3	1	9	0	15
27	MEDICINA HUMANA	1	0	0	3	1	5
28	ODONTOLOGIA	0	0	0	3	1	4
29	PSICOLOGIA	1	0	0	6	0	7
30	QUIMICA	7	6	0	28	3	44
31	TURISMO	3	1	0	5	0	9
32	ZOOTECNIA	1	6	0	9	3	19
	SUB TOTAL	111	52	5	293	25	486
	SEDES						
33	AGRONOMIA TROPICAL - QUILLABAMBA	12	4	0	12	0	28
34	ECOTURISMO - QUILLABAMBA	4	0	0	12	1	17
35	EDUCACION - YANAOCA	4	5	0	18	1	28
36	EDUCACION - ESPINAR	0	0	0	4	0	4
37	ING. AGROINDUSTRIAL - SICUANI	10	9	0	32	2	53
38	ING. AGROP. - ANDAHUAYLAS	1	1	0	2	0	4
39	ING. AGROP.- SANTO TOMAS	3	4	0	6	1	14
40	ING. INDS. ALIMENT. - QUILLABAMBA	6	4	0	17	0	27
41	ING. FORESTAL - PTO. MALDONADO	6	1	0	7	3	17
42	MEDICINA VETERINARIA - ESPINAR	3	5	0	14	2	24
43	MEDICINA VETERINARIA - SICUANI	3	1	0	9	1	14
44	OBSTETRICIA - ANDAHUAYLAS	3	1	0	7	0	11
	TOTAL	166	87	5	433	36	727
	PORCENTAJE %	22.83	11.97	0.69	59.56	4.95	100

FUENTE: Centro de Computo.

Elaborado por el Area de Estadística.

Anuario Estadístico N°28

TABLE N° 63
EXAMEN DE DIRIMENCIA: POSTULANTES Y ELECCION DE SU CARRERA PROFESIONAL, SEGÚN CARRERAS PROFESIONALES
SEMESTRE ACADÉMICO 2013-II

N°	CARRERA PROFESIONAL	ORIENTACION VOCACIONAL	POSIBILIDAD DE TRABAJO	INFLUENCIA FAMILIAR	APTITUDES	COSTO DE VIDA	OTRO	TOTAL
1	AGRONOMIA	16	1	1	7	0	0	25
2	ANTROPOLOGIA	3	0	2	6	0	0	11
3	ARQUEOLOGIA	2	0	0	2	0	0	4
4	ARQUITECTURA	3	0	0	0	0	2	5
5	BIOLOGIA	3	0	1	7	0	2	13
6	CIENCIAS ADMINISTRATIVAS	5	0	0	2	0	0	7
7	CIENCIAS DE LA COMUNICACIÓN	2	0	0	5	0	1	8
8	CONTABILIDAD	6	1	0	3	0	1	11
9	DERECHO	2	1	0	5	0	0	8
10	ECONOMIA	4	0	1	4	0	1	10
11	EDUCACION CUSCO							
	EDU. - CIENCIAS NATURALES	10	3	1	6	0	1	21
	EDU. - EDUCACION FISICA	8	0	0	10	0	0	18
	EDU. - EDUCACION PRIMARIA	4	0	0	2	0	0	6
	EDU. - FILOSOFIA Y CS. HISTO. SC.	3	0	0	3	0	1	7
	EDU. - LENGUAJE Y LITERATURA	1	0	1	4	0	0	6
	EDU. - MATEMATICAS	5	2	0	7	0	2	16
12	ENFERMERIA	9	0	1	1	0	0	11
13	FARMACIA Y BIOQUIMICA	6	0	0	2	0	0	8
14	FISICA	44	7	2	42	0	4	99
15	HISTORIA	5	0	0	4	0	3	12
16	ING. CIVIL	5	0	0	4	0	0	9
17	ING. DE MINAS	2	0	0	5	0	0	7
18	ING. ELECTRICA	6	0	1	3	0	1	11
19	ING. ELECTRONICA	2	0	0	2	0	0	4
20	ING. GEOLOGICA	6	1	1	2	0	1	11
21	ING. INFORMATICA Y DE SISTEMAS	2	0	0	4	0	0	6
22	ING. MECANICA	2	1	0	1	0	0	4
23	ING. METALURGICA	5	1	0	6	0	0	12
24	ING. QUIMICA	2	0	0	5	0	3	10
25	ING. PETROQUIMICA	2	0	0	1	0	0	3
26	MATEMATICA	9	2	0	4	0	0	15
27	MEDICINA HUMANA	3	0	0	1	0	1	5
28	ODONTOLOGIA	1	1	0	2	0	0	4
29	PSICOLOGIA	2	1	0	3	1	0	7
30	QUIMICA	17	3	2	20	0	2	44
31	TURISMO	3	0	1	4	0	1	9
32	ZOOTECNIA	8	0	1	10	0	0	19
	SUB TOTAL	218	25	16	199	1	27	486
	SEDES							
33	AGRONOMIA TROPICAL - QUILLABAMBA	13	0	2	11	1	1	28
34	ECOTURISMO - QUILLABAMBA	6	1	1	9	0	0	17
35	EDUCACION - YANAOCA	13	6	1	8	0	0	28
36	EDUCACION - ESPINAR	2	0	0	2	0	0	4
37	ING. AGROINDUSTRIAL - SICUANI	21	4	2	21	0	5	53
38	ING. AGROP. - ANDAHUAYLAS	2	0	0	2	0	0	4
39	ING. AGROP.- SANTO TOMAS	3	1	1	9	0	0	14
40	ING. INDS. ALIMENT. - QUILLABAMBA	12	1	0	11	0	3	27
41	ING. FORESTAL - PTO. MALDONADO	8	3	0	6	0	0	17
42	MEDICINA VETERINARIA - ESPINAR	10	3	2	7	0	2	24
43	MEDICINA VETERINARIA - SICUANI	9	4	0	1	0	0	14
44	OBSTETRICIA - ANDAHUAYLAS	4	2	1	4	0	0	11
	TOTAL	321	50	26	290	2	38	727
	Porcentaje %	44.15	6.88	3.58	39.89	0.28	5.23	100.00

FUENTE: Centro de Computo.

Elaborado por el Area de Estadística.

Anuario Estadístico N°28

TABLA N° 64

EXAMEN DE DIRIMENCIA: POSTULANTES Y MEDIO DE DIFUSION POR LA CUAL SE ENTERO DEL EXAMEN, SEGÚN CARRERAS PROFESIONALES SEMESTRE ACADEMICO 2013-I

N°	CARRERA PROFESIONAL	TV	RADIO	PAGINA WEB	PERIODICOS	OTROS	TOTAL
1	AGRONOMIA	3	2	13	1	6	25
2	ANTROPOLOGIA	2	2	1	0	6	11
3	ARQUEOLOGIA	1	0	2	0	1	4
4	ARQUITECTURA	1	0	1	0	3	5
5	BIOLOGIA	1	1	5	1	5	13
6	CIENCIAS ADMINISTRATIVAS	1	3	2	0	1	7
7	CIENCIAS DE LA COMUNICACIÓN	0	1	1	0	6	8
8	CONTABILIDAD	3	1	5	0	2	11
9	DERECHO	1	1	2	1	3	8
10	ECONOMIA	0	1	4	0	5	10
11	EDUCACION CUSCO						
	EDU. - CIENCIAS NATURALES	3	5	4	0	9	21
	EDU. - EDUCACION FISICA	1	2	6	1	8	18
	EDU. - EDUCACION PRIMARIA	0	0	2	0	4	6
	EDU. - FILOSOFIA Y CS. HISTO. SC.	1	1	5	0	0	7
	EDU. - LENGUAJE Y LITERATURA	1	0	3	0	2	6
	EDU. - MATEMATICAS	2	2	7	1	4	16
12	ENFERMERIA	0	2	6	1	2	11
13	FARMACIA Y BIOQUIMICA	0	3	5	0	0	8
14	FISICA	13	12	47	0	27	99
15	HISTORIA	2	2	0	0	8	12
16	ING. CIVIL	1	2	3	0	3	9
17	ING. DE MINAS	0	2	4	0	1	7
18	ING. ELECTRICA	1	2	4	0	4	11
19	ING. ELECTRONICA	2	0	1	0	1	4
20	ING. GEOLOGICA	1	0	7	0	3	11
21	ING. INFORMATICA Y DE SISTEMAS	1	0	2	0	3	6
22	ING. MECANICA	0	1	2	0	1	4
23	ING. METALURGICA	1	1	5	0	5	12
24	ING. QUIMICA	1	2	5	0	2	10
25	ING. PETROQUIMICA	1	0	2	0	0	3
26	MATEMATICA	2	0	9	0	4	15
27	MEDICINA HUMANA	1	1	3	0	0	5
28	ODONTOLOGIA	1	0	2	0	1	4
29	PSICOLOGIA	0	3	3	0	1	7
30	QUIMICA	3	8	22	1	10	44
31	TURISMO	1	2	3	0	3	9
32	ZOOTECNIA	3	0	9	1	6	19
	SUB TOTAL	56	65	207	8	150	486
	SEDES						
33	AGRONOMIA TROPICAL - QUILLAB.	4	2	14	1	7	28
34	ECOTURISMO - QUILLABAMBA	5	0	6	0	6	17
35	EDUCACION - YANA OCA	3	7	11	0	7	28
36	EDUCACION - ESPINAR	1	0	2	0	1	4
37	ING. AGROINDUSTRIAL - SICUANI	9	7	21	1	15	53
38	ING. AGROP. - ANDAHUAYLAS	0	0	2	0	2	4
39	ING. AGROP. - SANTO TOMAS	1	1	6	1	5	14
40	ING. INDS. ALIMENT. - QUILLAB.	4	4	14	0	5	27
41	ING. FORESTAL - PTO. MALDONADO	0	5	6	0	6	17
42	MEDICINA VETERINARIA - ESPINAR	5	2	10	0	7	24
43	MEDICINA VETERINARIA - SICUANI	1	1	10	0	2	14
44	OBSTETRICIA - ANDAHUAYLAS	0	3	2	1	5	11
	TOTAL	89	97	311	12	218	727
	Porcentaje %	12.24	13.34	42.78	1.65	29.99	100.00

FUENTE: Centro de Computo.

Elaborado por el Area de Estadística.

Anuario Estadístico N°28

TABLA N° 65
EXAMEN DE DIRIMENCIA: POSTULANTES Y CONOCIMIENTO DE COMPUTACION, SEGÚN CARRERAS PROFESIONALES SEMESTRE
ACADEMICO 2013-I

N°	CARRERA PROFESIONAL	WORD	EXCEL	POWER POINT	TODOS	NINGUNO	TOTAL
1	AGRONOMIA	7	0	0	16	2	25
2	ANTROPOLOGIA	4	0	0	7	0	11
3	ARQUEOLOGIA	0	0	0	3	1	4
4	ARQUITECTURA	1	0	0	3	1	5
5	BIOLOGIA	4	0	0	6	3	13
6	CIENCIAS ADMINISTRATIVAS	2	2	1	2	0	7
7	CIENCIAS DE LA COMUNICACIÓN	1	1	1	4	1	8
8	CONTABILIDAD	3	0	0	6	2	11
9	DERECHO	1	1	0	6	0	8
10	ECONOMIA	1	0	0	6	3	10
11	EDUCACION CUSCO						
	EDU. - CIENCIAS NATURALES	6	0	0	11	4	21
	EDU. - EDUCACION FISICA	5	0	2	7	4	18
	EDU. - EDUCACION PRIMARIA	3	0	1	1	1	6
	EDU. - FILOSOFIA Y CS. HISTO. SC.	1	0	1	4	1	7
	EDU. - LENGUAJE Y LITERATURA	0	0	0	5	1	6
	EDU. - MATEMATICAS	4	1	2	9	0	16
12	ENFERMERIA	3	0	1	5	2	11
13	FARMACIA Y BIOQUIMICA	3	1	0	4	0	8
14	FISICA	27	4	3	55	10	99
15	HISTORIA	3	0	0	8	1	12
16	ING. CIVIL	2	0	0	5	2	9
17	ING. DE MINAS	0	0	0	7	0	7
18	ING. ELECTRICA	3	0	0	5	3	11
19	ING. ELECTRONICA	1	1	0	2	0	4
20	ING. GEOLOGICA	3	0	1	7	0	11
21	ING. INFORMATICA Y DE SISTEMAS	1	1	0	4	0	6
22	ING. MECANICA	0	0	0	3	1	4
23	ING. METALURGICA	4	0	0	8	0	12
24	ING. QUIMICA	4	1	0	5	0	10
25	ING. PETROQUIMICA	1	1	0	1	0	3
26	MATEMATICA	3	0	2	9	1	15
27	MEDICINA HUMANA	2	0	0	3	0	5
28	ODONTOLOGIA	3	0	1	0	0	4
29	PSICOLOGIA	1	0	0	4	2	7
30	QUIMICA	9	0	1	25	9	44
31	TURISMO	3	0	1	4	1	9
32	ZOOTECNIA	4	2	1	9	3	19
	SUB TOTAL	123	16	19	269	59	486
	SEDES						
33	AGRONOMIA TROPICAL - QUILLABAMBA	5	0	1	21	1	28
34	ECOTURISMO - QUILLABAMBA	2	1	2	11	1	17
35	EDUCACION - YANAoca	14	0	2	7	5	28
36	EDUCACION - ESPINAR	1	0	0	3	0	4
37	ING. AGROINDUSTRIAL - SICUANI	12	1	0	31	9	53
38	ING. AGROP. - ANDAHUAYLAS	3	0	0	1	0	4
39	ING. AGROP. - SANTO TOMAS	3	0	0	7	4	14
40	ING. INDS. ALIMENT. - QUILLABAMBA	6	2	2	15	2	27
41	ING. FORESTAL - PTO. MALDONADO	6	3	0	6	2	17
42	MEDICINA VETERINARIA - ESPINAR	6	1	0	16	1	24
43	MEDICINA VETERINARIA - SICUANI	3	0	1	10	0	14
44	OBSTETRICIA - ANDAHUAYLAS	8	0	0	3	0	11
	TOTAL	192	24	27	400	84	727
	Porcentaje %	26.4	3.3	3.71	55.02	11.55	100

FUENTE: Centro de Computo.

Elaborado por el Area de Estadística.



INGRESANTES DEL
EXAMEN DE
DIRIMENCIA 2013-I
INFORMACION
SOCIO-ECONOMICA Y
ACADEMICA

Anuario Estadístico N°28

TABLA N° 66

EXAMEN DE DIRIMENCIA: INGRESANTES POR GENERO, SEGÚN CARRERAS PROFESIONALES SEMESTRE ACADÉMICO 2013-I

N°	CARRERA PROFESIONAL	GENERO		TOTAL
		F	M	
1	AGRONOMIA	8	2	10
2	ANTROPOLOGIA	2	1	3
3	ARQUEOLOGIA	3	1	4
4	ARQUITECTURA	3	2	5
5	BIOLOGIA	5	4	9
6	CIENCIAS ADMINISTRATIVAS	5	2	7
7	CIENCIAS DE LA COMUNICACIÓN	4	2	6
8	CONTABILIDAD	8	3	11
9	DERECHO	5	3	8
10	ECONOMIA	9	1	10
11	EDUCACION CUSCO			
	EDU. - CIENCIAS NATURALES	4	0	4
	EDU. - EDUCACION FISICA	3	2	5
	EDU. - EDUCACION PRIMARIA	3	1	4
	EDU. - FILOSOFIA Y CS. HISTO. SC.	5	0	5
	EDU. - LENGUAJE Y LITERATURA	5	0	5
	EDU. - MATEMATICAS	3	2	5
12	ENFERMERIA	6	1	7
13	FARMACIA Y BIOQUIMICA	5	1	6
14	FISICA	6	5	11
15	HISTORIA	8	1	9
16	ING. CIVIL	0	7	7
17	ING. DE MINAS	2	5	7
18	ING. ELECTRICA	5	4	9
19	ING. ELECTRONICA	2	2	4
20	ING. GEOLOGICA	6	3	9
21	ING. INFORMATICA Y DE SISTEMAS	3	3	6
22	ING. MECANICA	0	4	4
23	ING. METALURGICA	3	7	10
24	ING. QUIMICA	4	6	10
25	ING. PETROQUIMICA	2	1	3
26	MATEMATICA	3	5	8
27	MEDICINA HUMANA	3	2	5
28	ODONTOLOGIA	3	1	4
29	PSICOLOGIA	4	1	5
30	QUIMICA	5	7	12
31	TURISMO	7	0	7
32	ZOOTECNIA	8	2	10
	SUB TOTAL	160	94	254
	SEDES			
33	AGRONOMIA TROPICAL - QUILLABAMBA	6	7	13
34	ECOTURISMO - QUILLABAMBA	5	0	5
35	EDUCACION - YANAoca	1	3	4
36	EDUCACION - ESPINAR	0	0	0
37	ING. AGROINDUSTRIAL - SICUANI	7	6	13
38	ING. AGROP. - ANDAHUAYLAS	0	0	0
39	ING. AGROP.- SANTO TOMAS	5	5	10
40	ING. INDS. ALIMENT. - QUILLABAMBA	5	3	8
41	ING. FORESTAL - PTO. MALDONADO	1	1	2
42	MEDICINA VETERINARIA - ESPINAR	4	4	8
43	MEDICINA VETERINARIA - SICUANI	4	3	7
44	OBSTETRICIA - ANDAHUAYLAS	9	0	9
	TOTAL	207	126	333
	Porcentaje %	62.16	37.84	100

FUENTE: Centro de Computo.

Elaborado por el Area de Estadística.

Anuario Estadístico N°28

TABLA N° 67
EXAMEN DE DIRIMENCIA: INGRESANTES POR EDADES, SEGÚN CARRERAS PROFESIONALES SEMESTRE ACADÉMICO 2013-I

N°	CARRERA PROFESIONAL	Mas de 20 años	De 20 años	De 19 años	De 18 años	De 17 años	De 16 años	De 15 años	TOTAL
1	AGRONOMIA	0	0	0	0	0	10	0	10
2	ANTROPOLOGIA	0	0	0	0	0	3	0	3
3	ARQUEOLOGIA	0	0	0	0	0	4	0	4
4	ARQUITECTURA	0	0	0	0	3	2	0	5
5	BIOLOGIA	0	0	0	0	0	9	0	9
6	CIENCIAS ADMINISTRATIVAS	1	0	0	0	0	6	0	7
7	CIENCIAS DE LA COMUNICACIÓN	0	0	0	0	0	6	0	6
8	CONTABILIDAD	0	0	0	0	0	11	0	11
9	DERECHO	0	0	0	0	0	8	0	8
10	ECONOMIA	0	0	0	0	0	10	0	10
11	EDUCACION CUSCO								
	EDU. - CIENCIAS NATURALES	0	0	2	0	1	1	0	4
	EDU. - EDUCACION FISICA	0	0	1	0	3	1	0	5
	EDU. - EDUCACION PRIMARIA	0	0	1	0	1	2	0	4
	EDU. - FILOSOFIA Y CS. HISTO. SC.	0	0	0	0	3	2	0	5
	EDU. - LENGUAJE Y LITERATURA	0	0	1	0	2	2	0	5
	EDU. - MATEMATICAS	0	0	0	0	2	3	0	5
12	ENFERMERIA	0	0	0	0	0	7	0	7
13	FARMACIA Y BIOQUIMICA	0	0	0	0	0	6	0	6
14	FISICA	0	0	0	0	0	11	0	11
15	HISTORIA	0	0	0	0	0	9	0	9
16	ING. CIVIL	0	0	0	0	0	7	0	7
17	ING. DE MINAS	0	0	0	0	0	7	0	7
18	ING. ELECTRICA	0	0	0	0	1	8	0	9
19	ING. ELECTRONICA	0	0	0	0	0	4	0	4
20	ING. GEOLOGICA	0	1	0	0	0	8	0	9
21	ING. INFORMATICA Y DE SISTEMAS	0	0	0	0	0	6	0	6
22	ING. MECANICA	0	0	0	0	0	4	0	4
23	ING. METALURGICA	0	0	0	0	0	10	0	10
24	ING. QUIMICA	0	0	0	0	0	10	0	10
25	ING. PETROQUIMICA	0	0	0	0	0	3	0	3
26	MATEMATICA	0	0	0	0	0	8	0	8
27	MEDICINA HUMANA	0	0	0	0	0	5	0	5
28	ODONTOLOGIA	1	0	0	0	0	3	0	4
29	PSICOLOGIA	0	0	0	0	2	3	0	5
30	QUIMICA	0	0	0	0	3	9	0	12
31	TURISMO	0	0	0	0	0	7	0	7
32	ZOOTECNIA	0	0	0	0	0	10	0	10
	SUB TOTAL	2	1	5	0	21	225	0	254
	SEDES								
33	AGRONOMIA TROPICAL - QUILLABAMBA	0	0	0	0	0	13	0	13
34	ECOTURISMO - QUILLABAMBA	0	0	0	0	0	5	0	5
35	EDUCACION - YANAOCA	0	0	0	0	0	4	0	4
36	EDUCACION - ESPINAR	0	0	0	0	0	0	0	0
37	ING. AGROINDUSTRIAL - SICUANI	1	0	0	0	0	12	0	13
38	ING. AGROP. - ANDAHUAYLAS	0	0	0	0	0	0	0	0
39	ING. AGROP.- SANTO TOMAS	0	0	0	0	0	10	0	10
40	ING. INDS. ALIMENT. - QUILLABAMBA	0	0	0	0	0	8	0	8
41	ING. FORESTAL - PTO. MALDONADO	0	0	0	0	0	2	0	2
42	MEDICINA VETERINARIA - ESPINAR	0	0	0	0	0	8	0	8
43	MEDICINA VETERINARIA - SICUANI	1	0	0	0	0	6	0	7
44	OBSTETRICIA - ANDAHUAYLAS	0	0	0	0	0	9	0	9
	TOTAL	4	1	5	0	21	302	0	333
	Porcentaje %	1.2	0.3	1.5	0	6.3	90.69	0	100

FUENTE: Centro de Computo.

Elaborado por el Area de Estadística.

Anuario Estadístico N°28

TABLA N° 68
EXAMEN DE DIRIMENCIA: INGRESANTES POR LUGAR DE PROCEDENCIA, SEGÚN CARRERAS PROFESIONALES SEMESTRE
ACADEMICO 2013-I

N°	CARRERA PROFESIONAL	CUSCO	APURIMAC	MADRE DE DIOS	PUNO	LIMA	AREQUIPA	OTROS	TOTAL
1	AGRONOMIA	8	0	0	0	2	0	0	10
2	ANTROPOLOGIA	3	0	0	0	0	0	0	3
3	ARQUEOLOGIA	4	0	0	0	0	0	0	4
4	ARQUITECTURA	5	0	0	0	0	0	0	5
5	BIOLOGIA	8	1	0	0	0	0	0	9
6	CIENCIAS ADMINISTRATIVAS	7	0	0	0	0	0	0	7
7	CIENCIAS DE LA COMUNICACIÓN	6	0	0	0	0	0	0	6
8	CONTABILIDAD	11	0	0	0	0	0	0	11
9	DERECHO	8	0	0	0	0	0	0	8
10	ECONOMIA	10	0	0	0	0	0	0	10
11	EDUCACION CUSCO								
	EDU. - CIENCIAS NATURALES	4	0	0	0	0	0	0	4
	EDU. - EDUCACION FISICA	5	0	0	0	0	0	0	5
	EDU. - EDUCACION PRIMARIA	3	1	0	0	0	0	0	4
	EDU. - FILOSOFIA Y CS. HISTO. SC.	5	0	0	0	0	0	0	5
	EDU. - LENGUAJE Y LITERATURA	4	1	0	0	0	0	0	5
	EDU. - MATEMATICAS	5	0	0	0	0	0	0	5
12	ENFERMERIA	7	0	0	0	0	0	0	7
13	FARMACIA Y BIOQUIMICA	6	0	0	0	0	0	0	6
14	FISICA	11	0	0	0	0	0	0	11
15	HISTORIA	9	0	0	0	0	0	0	9
16	ING. CIVIL	7	0	0	0	0	0	0	7
17	ING. DE MINAS	7	0	0	0	0	0	0	7
18	ING. ELECTRICA	9	0	0	0	0	0	0	9
19	ING. ELECTRONICA	4	0	0	0	0	0	0	4
20	ING. GEOLOGICA	9	0	0	0	0	0	0	9
21	ING. INFORMATICA Y DE SISTEMAS	5	1	0	0	0	0	0	6
22	ING. MECANICA	4	0	0	0	0	0	0	4
23	ING. METALURGICA	10	0	0	0	0	0	0	10
24	ING. QUIMICA	9	1	0	0	0	0	0	10
25	ING. PETROQUIMICA	3	0	0	0	0	0	0	3
26	MATEMATICA	8	0	0	0	0	0	0	8
27	MEDICINA HUMANA	5	0	0	0	0	0	0	5
28	ODONTOLOGIA	4	0	0	0	0	0	0	4
29	PSICOLOGIA	5	0	0	0	0	0	0	5
30	QUIMICA	12	0	0	0	0	0	0	12
31	TURISMO	7	0	0	0	0	0	0	7
32	ZOOTECNIA	10	0	0	0	0	0	0	10
	SUB TOTAL	247	5	0	0	2	0	0	254
	SEDES								
33	AGRONOMIA TROPICAL - QUILLABAMBA	13	0	0	0	0	0	0	13
34	ECOTURISMO - QUILLABAMBA	5	0	0	0	0	0	0	5
35	EDUCACION - YANAoca	4	0	0	0	0	0	0	4
36	EDUCACION - ESPINAR	0	0	0	0	0	0	0	0
37	ING. AGROINDUSTRIAL - SICUANI	13	0	0	0	0	0	0	13
38	ING. AGROP. - ANDAHUAYLAS	0	0	0	0	0	0	0	0
39	ING. AGROP. - SANTO TOMAS	9	1	0	0	0	0	0	10
40	ING. INDS. ALIMENT. - QUILLABAMBA	8	0	0	0	0	0	0	8
41	ING. FORESTAL - PTO. MALDONADO	2	0	0	0	0	0	0	2
42	MEDICINA VETERINARIA - ESPINAR	8	0	0	0	0	0	0	8
43	MEDICINA VETERINARIA - SICUANI	7	0	0	0	0	0	0	7
44	OBSTETRICIA - ANDAHUAYLAS	8	1	0	0	0	0	0	9
	TOTAL	324	7	0	0	2	0	0	333
	Porcentaje %	97.29	2.1	0	0	0.6	0	0	100

FUENTE: Centro de Computo.

Elaborado por el Area de Estadística.

Anuario Estadístico N°28

TABLA N° 69

EXAMEN DE DIRIMENCIA: INGRESANTES POR TIPO DE COLEGIO, SEGÚN CARRERAS PROFESIONALES SEMESTRE ACADEMICO 2013-I

N°	CARRERA PROFESIONAL	TIPO DE COLEGIO		TOTAL
		NACIONAL	PARTICULAR	
1	AGRONOMIA	8	2	10
2	ANTROPOLOGIA	3	0	3
3	ARQUEOLOGIA	4	0	4
4	ARQUITECTURA	3	2	5
5	BIOLOGIA	4	5	9
6	CIENCIAS ADMINISTRATIVAS	6	1	7
7	CIENCIAS DE LA COMUNICACIÓN	6	0	6
8	CONTABILIDAD	8	3	11
9	DERECHO	5	3	8
10	ECONOMIA	6	4	10
11	EDUCACION CUSCO			
	EDU. - CIENCIAS NATURALES	4	0	4
	EDU. - EDUCACION FISICA	5	0	5
	EDU. - EDUCACION PRIMARIA	4	0	4
	EDU. - FILOSOFIA Y CS. HISTO. SC.	5	0	5
	EDU. - LENGUAJE Y LITERATURA	3	2	5
	EDU. - MATEMATICAS	5	0	5
12	ENFERMERIA	4	3	7
13	FARMACIA Y BIOQUIMICA	4	2	6
14	FISICA	11	0	11
15	HISTORIA	7	2	9
16	ING. CIVIL	6	1	7
17	ING. DE MINAS	7	0	7
18	ING. ELECTRICA	8	1	9
19	ING. ELECTRONICA	3	1	4
20	ING. GEOLOGICA	9	0	9
21	ING. INFORMATICA Y DE SISTEMAS	5	1	6
22	ING. MECANICA	4	0	4
23	ING. METALURGICA	10	0	10
24	ING. QUIMICA	7	3	10
25	ING. PETROQUIMICA	0	3	3
26	MATEMATICA	7	1	8
27	MEDICINA HUMANA	5	0	5
28	ODONTOLOGIA	2	2	4
29	PSICOLOGIA	5	0	5
30	QUIMICA	7	5	12
31	TURISMO	4	3	7
32	ZOOTECNIA	8	2	10
	SUB TOTAL	202	52	254
	SEDES			
33	AGRONOMIA TROPICAL - QUILLABAMBA	10	3	13
34	ECOTURISMO - QUILLABAMBA	5	0	5
35	EDUCACION - YANAoca	4	0	4
36	EDUCACION - ESPINAR	0	0	0
37	ING. AGROINDUSTRIAL - SICUANI	7	6	13
38	ING. AGROP. - ANDAHUAYLAS	0	0	0
39	ING. AGROP. - SANTO TOMAS	9	1	10
40	ING. INDS. ALIMENT. - QUILLABAMBA	6	2	8
41	ING. FORESTAL - PTO. MALDONADO	2	0	2
42	MEDICINA VETERINARIA - ESPINAR	7	1	8
43	MEDICINA VETERINARIA - SICUANI	7	0	7
44	OBSTETRICIA - ANDAHUAYLAS	8	1	9
	TOTAL	267	66	333
	Porcentaje %	80.18	19.82	100

FUENTE: Centro de Computo.

Elaborado por el Area de Estadística.

Anuario Estadístico N°28

TABLE N° 70
EXAMEN DE DIRIMENCIA: INGRESANTES Y PERSONAS CON QUIEN VIVE, SEGÚN CARRERAS PROFESIONALES SEMESTRE
ACADEMICO 2013-I

N°	CARRERA PROFESIONAL	SOLO	PADRES	OTROS FAMILIARES	OTRAS PERSONAS	PAREJA	OTROS	TOTAL
1	AGRONOMIA	3	7	0	0	0	0	10
2	ANTROPOLOGIA	0	2	0	0	0	1	3
3	ARQUEOLOGIA	1	3	0	0	0	0	4
4	ARQUITECTURA	0	5	0	0	0	0	5
5	BIOLOGIA	2	7	0	0	0	0	9
6	CIENCIAS ADMINISTRATIVAS	1	6	0	0	0	0	7
7	CIENCIAS DE LA COMUNICACIÓN	0	5	0	0	0	1	6
8	CONTABILIDAD	1	6	3	0	1	0	11
9	DERECHO	1	6	1	0	0	0	8
10	ECONOMIA	1	8	0	0	0	1	10
11	EDUCACION CUSCO							
	EDU. - CIENCIAS NATURALES	0	3	1	0	0	0	4
	EDU. - EDUCACION FISICA	1	2	2	0	0	0	5
	EDU. - EDUCACION PRIMARIA	0	3	1	0	0	0	4
	EDU. - FILOSOFIA Y CS. HISTO. SC.	1	4	0	0	0	0	5
	EDU. - LENGUAJE Y LITERATURA	0	1	3	0	1	0	5
	EDU. - MATEMATICAS	1	3	0	0	0	1	5
12	ENFERMERIA	0	6	1	0	0	0	7
13	FARMACIA Y BIOQUIMICA	0	5	1	0	0	0	6
14	FISICA	1	9	1	0	0	0	11
15	HISTORIA	1	6	1	0	0	1	9
16	ING. CIVIL	2	5	0	0	0	0	7
17	ING. DE MINAS	1	6	0	0	0	0	7
18	ING. ELECTRICA	1	7	1	0	0	0	9
19	ING. ELECTRONICA	0	4	0	0	0	0	4
20	ING. GEOLOGICA	1	7	1	0	0	0	9
21	ING. INFORMATICA Y DE SISTEMAS	0	6	0	0	0	0	6
22	ING. MECANICA	1	2	1	0	0	0	4
23	ING. METALURGICA	2	6	2	0	0	0	10
24	ING. QUIMICA	1	7	2	0	0	0	10
25	ING. PETROQUIMICA	0	3	0	0	0	0	3
26	MATEMATICA	2	5	1	0	0	0	8
27	MEDICINA HUMANA	0	3	1	0	1	0	5
28	ODONTOLOGIA	1	3	0	0	0	0	4
29	PSICOLOGIA	1	4	0	0	0	0	5
30	QUIMICA	2	9	1	0	0	0	12
31	TURISMO	4	3	0	0	0	0	7
32	ZOOTECNIA	0	8	2	0	0	0	10
	SUB TOTAL	34	185	27	0	3	5	254
	SEDES							
33	AGRONOMIA TROPICAL - QUILLABAMBA	3	8	2	0	0	0	13
34	ECOTURISMO - QUILLABAMBA	1	4	0	0	0	0	5
35	EDUCACION - YANAOCA	0	3	1	0	0	0	4
36	EDUCACION - ESPINAR	0	0	0	0	0	0	0
37	ING. AGROINDUSTRIAL - SICUANI	2	10	1	0	0	0	13
38	ING. AGROP. - ANDAHUAYLAS	0	0	0	0	0	0	0
39	ING. AGROP. - SANTO TOMAS	1	9	0	0	0	0	10
40	ING. INDS. ALIMENT. - QUILLABAMBA	0	7	1	0	0	0	8
41	ING. FORESTAL - PTO. MALDONADO	0	1	1	0	0	0	2
42	MEDICINA VETERINARIA - ESPINAR	0	7	1	0	0	0	8
43	MEDICINA VETERINARIA - SICUANI	0	6	1	0	0	0	7
44	OBSTETRICIA - ANDAHUAYLAS	2	7	0	0	0	0	9
	TOTAL	43	247	35	0	3	5	333
	Porcentaje %	12.91	74.17	10.51	0	0.9	1.5	100

FUENTE: Centro de Computo.

Elaborado por el Area de Estadística.

Anuario Estadístico N°28

TABLA N° 71
EXAMEN DE DIRIMENCIA: INGRESANTES Y NUMERO DE MIEMBROS DE FAMILIA, SEGÚN CARRERAS PROFESIONALES SEMESTRE ACADEMICO 2013-I

N°	CARRERA PROFESIONAL	NUMERO DE MIEMBROS EN SU HOGAR				TOTAL
		1 A 3	4 A 6	7 A 9	MAS DE 9	
1	AGRONOMIA	5	4	1	0	10
2	ANTROPOLOGIA	0	3	0	0	3
3	ARQUEOLOGIA	0	4	0	0	4
4	ARQUITECTURA	1	3	1	0	5
5	BIOLOGIA	2	7	0	0	9
6	CIENCIAS ADMINISTRATIVAS	1	4	2	0	7
7	CIENCIAS DE LA COMUNICACIÓN	1	4	1	0	6
8	CONTABILIDAD	3	7	1	0	11
9	DERECHO	3	5	0	0	8
10	ECONOMIA	1	7	2	0	10
11	EDUCACION CUSCO					
	EDU. - CIENCIAS NATURALES	1	2	1	0	4
	EDU. - EDUCACION FISICA	1	3	0	1	5
	EDU. - EDUCACION PRIMARIA	0	4	0	0	4
	EDU. - FILOSOFIA Y CS. HISTO. SC.	1	4	0	0	5
	EDU. - LENGUAJE Y LITERATURA	1	2	2	0	5
	EDU. - MATEMATICAS	2	3	0	0	5
12	ENFERMERIA	1	6	0	0	7
13	FARMACIA Y BIOQUIMICA	1	4	1	0	6
14	FISICA	1	6	2	2	11
15	HISTORIA	4	5	0	0	9
16	ING. CIVIL	0	6	1	0	7
17	ING. DE MINAS	2	4	1	0	7
18	ING. ELECTRICA	3	3	2	1	9
19	ING. ELECTRONICA	0	2	1	1	4
20	ING. GEOLOGICA	1	6	2	0	9
21	ING. INFORMATICA Y DE SISTEMAS	0	6	0	0	6
22	ING. MECANICA	1	2	1	0	4
23	ING. METALURGICA	1	8	1	0	10
24	ING. QUIMICA	2	7	1	0	10
25	ING. PETROQUIMICA	1	2	0	0	3
26	MATEMATICA	2	6	0	0	8
27	MEDICINA HUMANA	2	2	1	0	5
28	ODONTOLOGIA	1	3	0	0	4
29	PSICOLOGIA	2	3	0	0	5
30	QUIMICA	2	8	1	1	12
31	TURISMO	2	4	0	1	7
32	ZOOTECNIA	0	9	1	0	10
	SUB TOTAL	52	168	27	7	254
	SEDES					
33	AGRONOMIA TROPICAL - QUILLABAMBA	1	8	2	2	13
34	ECOTURISMO - QUILLABAMBA	1	3	1	0	5
35	EDUCACION - YANAoca	1	2	0	1	4
36	EDUCACION - ESPINAR	0	0	0	0	0
37	ING. AGROINDUSTRIAL - SICUANI	4	7	2	0	13
38	ING. AGROP. - ANDAHUAYLAS	0	0	0	0	0
39	ING. AGROP.- SANTO TOMAS	1	7	2	0	10
40	ING. INDS. ALIMENT. - QUILLABAMBA	2	6	0	0	8
41	ING. FORESTAL - PTO. MALDONADO	0	1	1	0	2
42	MEDICINA VETERINARIA - ESPINAR	2	6	0	0	8
43	MEDICINA VETERINARIA - SICUANI	0	6	1	0	7
44	OBSTETRICIA - ANDAHUAYLAS	0	7	2	0	9
	TOTAL	64	221	38	10	333
	Porcentaje %	19.21	66.37	11.41	3	100

FUENTE: Centro de Computo.

Elaborado por el Area de Estadística.

Anuario Estadístico N°28

TABLA N° 72
EXAMEN DE DIRIMENCIA: INGRESANTES Y SU SITUACION LABORAL, SEGÚN CARRERAS PROFESIONALES SEMESTRE ACADEMICO 2013-I

N°	CARRERA PROFESIONAL	SITUACION LABORAL			TOTAL
		NO	SI	SI	
		TRABAJA	EN FORMA PERMANENTE	EN FORMA EVENTUAL	
1	AGRONOMIA	10	0	0	10
2	ANTROPOLOGIA	2	0	1	3
3	ARQUEOLOGIA	4	0	0	4
4	ARQUITECTURA	3	0	2	5
5	BIOLOGIA	6	1	2	9
6	CIENCIAS ADMINISTRATIVAS	5	0	2	7
7	CIENCIAS DE LA COMUNICACIÓN	4	0	2	6
8	CONTABILIDAD	6	1	4	11
9	DERECHO	7	1	0	8
10	ECONOMIA	9	1	0	10
11	EDUCACION CUSCO				
	EDU. - CIENCIAS NATURALES	2	0	2	4
	EDU. - EDUCACION FISICA	3	1	1	5
	EDU. - EDUCACION PRIMARIA	2	1	1	4
	EDU. - FILOSOFIA Y CS. HISTO. SC.	3	0	2	5
	EDU. - LENGUAJE Y LITERATURA	4	0	1	5
	EDU. - MATEMATICAS	3	0	2	5
12	ENFERMERIA	6	0	1	7
13	FARMACIA Y BIOQUIMICA	5	0	1	6
14	FISICA	10	0	1	11
15	HISTORIA	5	0	4	9
16	ING. CIVIL	4	0	3	7
17	ING. DE MINAS	5	1	1	7
18	ING. ELECTRICA	9	0	0	9
19	ING. ELECTRONICA	2	1	1	4
20	ING. GEOLOGICA	9	0	0	9
21	ING. INFORMATICA Y DE SISTEMAS	5	0	1	6
22	ING. MECANICA	2	0	2	4
23	ING. METALURGICA	4	1	5	10
24	ING. QUIMICA	4	0	6	10
25	ING. PETROQUIMICA	2	0	1	3
26	MATEMATICA	7	0	1	8
27	MEDICINA HUMANA	5	0	0	5
28	ODONTOLOGIA	3	0	1	4
29	PSICOLOGIA	5	0	0	5
30	QUIMICA	8	0	4	12
31	TURISMO	4	0	3	7
32	ZOOTECNIA	9	0	1	10
	SUB TOTAL	186	9	59	254
	SEDES				
33	AGRONOMIA TROPICAL - QUILLAB.	8	2	3	13
34	ECOTURISMO - QUILLABAMBA	4	0	1	5
35	EDUCACION - YANAOCA	3	0	1	4
36	EDUCACION - ESPINAR	0	0	0	0
37	ING. AGROINDUSTRIAL - SICUANI	9	0	4	13
38	ING. AGROP. - ANDAHUAYLAS	0	0	0	0
39	ING. AGROP.- SANTO TOMAS	8	0	2	10
40	ING. INDS. ALIMENT. - QUILLAB.	8	0	0	8
41	ING. FORESTAL - PTO. MALDONADO	1	0	1	2
42	MEDICINA VETERINARIA - ESPINAR	8	0	0	8
43	MEDICINA VETERINARIA - SICUANI	6	0	1	7
44	OBSTETRICIA - ANDAHUAYLAS	6	0	3	9
	TOTAL	247	11	75	333

FUENTE: Centro de Computo.

Elaborado por el Area de Estadística.

Anuario Estadístico N°28

TABLA N° 73
EXAMEN DE DIRIMENCIA: INGRESANTES Y SITUACION DEL PADRE, SEGÚN CARRERA PROFESIONAL SEMESTRE 2013-I

N°	CARRERA PROFESIONAL	EMPLEADOR	PROFESIONAL INDEPENDIENTE	TECNICO INDEPENDIENTE	PROFESIONAL INDEPENDIENTE	AUXILIAR / OBRERO	CEMERICANTE FORMAL	CESANTE / JUBILADO	FALLECIDO	COMERCIANTE INFORMAL	DESEMPLEADO	TECNICO INDEPENDIENTE	TOTAL
1	AGRONOMIA	1	2	2	1	1	1	1	0	1	0	0	10
2	ANTROPOLOGIA	0	1	0	1	0	1	0	0	0	0	0	3
3	ARQUEOLOGIA	0	1	1	0	1	1	0	0	0	0	0	4
4	ARQUITECTURA	1	2	0	1	0	0	0	0	0	1	0	5
5	BIOLOGIA	1	0	0	1	2	2	0	0	2	0	1	9
6	CIENCIAS ADMINISTRATIVAS	0	1	1	0	1	1	0	0	1	0	2	7
7	CIENCIAS DE LA COMUNICACIÓN	1	0	0	1	1	0	1	0	1	1	0	6
8	CONTABILIDAD	0	1	1	0	4	1	1	0	1	1	1	11
9	DERECHO	1	1	2	0	1	2	0	0	0	1	0	8
10	ECONOMIA	0	2	1	0	6	1	0	0	0	0	0	10
11	EDUCACION CUSCO												
	EDU. - CIENCIAS NATURALES	0	0	1	0	1	0	0	1	1	0	0	4
	EDU. - EDUCACION FISICA	0	0	0	0	2	0	0	1	2	0	0	5
	EDU. - EDUCACION PRIMARIA	0	0	1	1	1	0	0	1	0	0	0	4
	EDU. - FILOSOFIA Y CS. HISTO. SC.	0	2	0	1	1	1	0	0	0	0	0	5
	EDU. - LENGUAJE Y LITERATURA	0	1	0	0	1	0	0	2	0	0	1	5
	EDU. - MATEMATICAS	0	1	1	1	2	0	0	0	0	0	0	5
12	ENFERMERIA	0	2	1	0	2	1	0	0	0	1	0	7
13	FARMACIA Y BIOQUIMICA	0	0	0	1	1	1	0	2	1	0	0	6
14	FISICA	1	2	2	0	2	1	1	2	0	0	0	11
15	HISTORIA	0	1	0	2	2	1	0	2	1	0	0	9
16	ING. CIVIL	0	0	1	0	2	1	0	1	1	0	1	7
17	ING. DE MINAS	1	2	1	1	0	0	0	0	0	1	1	7
18	ING. ELECTRICA	1	1	3	0	1	2	0	0	1	0	0	9
19	ING. ELECTRONICA	0	1	0	0	1	2	0	0	0	0	0	4
20	ING. GEOLOGICA	2	2	1	1	1	0	0	0	2	0	0	9
21	ING. INFORMATICA Y DE SISTEMAS	1	0	0	2	1	0	1	0	0	0	1	6
22	ING. MECANICA	0	0	0	1	1	1	0	0	0	1	0	4
23	ING. METALURGICA	1	4	0	0	1	1	0	1	1	1	0	10
24	ING. QUIMICA	0	1	2	1	2	2	0	0	1	1	0	10
25	ING. PETROQUIMICA	0	0	0	1	2	0	0	0	0	0	0	3
26	MATEMATICA	1	0	1	0	1	0	0	2	2	0	1	8
27	MEDICINA HUMANA	0	3	0	0	0	0	0	0	1	0	1	5
28	ODONTOLOGIA	0	1	0	0	2	0	0	0	1	0	0	4
29	PSICOLOGIA	0	0	2	0	1	1	0	1	0	0	0	5
30	QUIMICA	1	1	0	2	1	1	0	1	1	1	3	12
31	TURISMO	1	0	1	1	1	1	0	2	0	0	0	7
32	ZOOTECNIA	0	0	0	0	2	3	0	0	0	2	3	10
	SUB TOTAL	15	36	26	21	52	30	5	19	22	12	16	254
	SEDES												
33	AGRONOMIA TROPICAL - QUILLABAMBA	1	2	3	0	2	2	0	2	0	0	1	13
34	ECOTURISMO - QUILLABAMBA	1	0	0	0	2	0	1	1	0	0	0	5
35	EDUCACION - YANAQCA	0	0	1	1	0	0	1	1	0	0	0	4
36	EDUCACION - ESPINAR	0	0	0	0	0	0	0	0	0	0	0	0
37	ING. AGROINDUSTRIAL - SICUANI	0	2	2	0	4	0	0	2	0	1	2	13
38	ING. AGROP. - ANDAHUAYLAS	0	0	0	0	0	0	0	0	0	0	0	0
39	ING. AGROP. - SANTO TOMAS	0	3	1	0	1	2	0	0	1	0	2	10
40	ING. INDS. ALIMENT. - QUILLABAMBA	2	2	1	0	0	1	0	0	2	0	0	8
41	ING. FORESTAL - PTO. MALDONADO	0	0	0	0	0	0	0	1	1	0	0	2
42	MEDICINA VETERINARIA - ESPINAR	0	4	0	2	0	0	0	0	1	0	1	8
43	MEDICINA VETERINARIA - SICUANI	2	0	1	2	0	0	0	0	0	0	2	7
44	OBSTETRICIA - ANDAHUAYLAS	1	0	1	0	1	0	0	2	1	1	2	9
	TOTAL	22	49	36	26	62	35	7	28	28	14	26	333
	Porcentaje %	6.6	14.71	10.81	7.8	18.61	10.51	2.1	8.4	8.4	4.2	7.8	100

FUENTE: Centro de Computo.
Elaborado por el Area de Estadística.

Anuario Estadístico N°28

TABLA N° 74
EXAMEN DE DIRIMENCIA: INGRESANTES Y SITUACION DE LA MADRE, SEGÚN CARRERAS PROFESIONALES SEMESTRE ACADEMICO 2013-I

N°	CARRERA PROFESIONAL	AMA DE CASA	PROFESIONAL DEPENDIENTE	TECNICO/AUXILIAR	INDEPENDIENTE	COMERCIANTE	PROFESIONAL INDEPENDIENTE	CESANTE/JUBILADA	FALLECIDA	TOTAL
1	AGRONOMIA	5	3	0	0	2	0	0	0	10
2	ANTROPOLOGIA	1	2	0	0	0	0	0	0	3
3	ARQUEOLOGIA	1	1	0	1	1	0	0	0	4
4	ARQUITECTURA	2	1	0	0	1	1	0	0	5
5	BIOLOGIA	5	0	0	0	3	1	0	0	9
6	CIENCIAS ADMINISTRATIVAS	5	0	1	0	1	0	0	0	7
7	CIENCIAS DE LA COMUNICACIÓN	3	0	0	0	2	0	0	1	6
8	CONTABILIDAD	9	0	0	0	1	0	0	1	11
9	DERECHO	3	1	0	1	3	0	0	0	8
10	ECONOMIA	6	3	0	1	0	0	0	0	10
11	EDUCACION CUSCO									0
	EDU. - CIENCIAS NATURALES	1	0	0	1	2	0	0	0	4
	EDU. - EDUCACION FISICA	3	0	0	0	1	0	0	1	5
	EDU. - EDUCACION PRIMARIA	2	1	0	0	1	0	0	0	4
	EDU. - FILOSOFIA Y CS. HISTO. SC.	2	2	0	1	0	0	0	0	5
	EDU. - LENGUAJE Y LITERATURA	3	2	0	0	0	1	0	0	5
	EDU. - MATEMATICAS	3	1	0	0	0	1	0	0	5
12	ENFERMERIA	4	2	1	0	0	0	0	0	7
13	FARMACIA Y BIOQUIMICA	3	0	0	1	2	0	0	0	6
14	FISICA	6	2	0	0	3	0	0	0	11
15	HISTORIA	4	0	0	1	4	0	0	0	9
16	ING. CIVIL	5	0	0	0	2	0	0	0	7
17	ING. DE MINAS	2	1	0	1	3	0	0	0	7
18	ING. ELECTRICA	5	1	1	0	2	0	0	0	9
19	ING. ELECTRONICA	2	0	0	0	2	0	0	0	4
20	ING. GEOLOGICA	4	0	0	1	3	0	0	1	9
21	ING. INFORMATICA Y DE SISTEMAS	1	1	0	0	1	2	1	0	6
22	ING. MECANICA	4	0	0	0	0	0	0	0	4
23	ING. METALURGICA	5	1	0	1	2	0	0	1	10
24	ING. QUIMICA	5	1	0	1	3	0	0	0	10
25	ING. PETROQUIMICA	0	0	1	0	1	1	0	0	3
26	MATEMATICA	5	1	0	0	2	0	0	0	8
27	MEDICINA HUMANA	4	0	0	0	1	0	0	0	5
28	ODONTOLOGIA	2	1	0	0	1	0	0	0	4
29	PSICOLOGIA	2	1	2	0	0	0	0	0	5
30	QUIMICA	8	2	0	0	1	1	0	0	12
31	TURISMO	4	1	0	0	2	0	0	0	7
32	ZOOTECNIA	5	1	1	1	2	0	0	0	10
	SUB TOTAL	134	33	7	12	55	7	1	5	254
	SEDES									
33	AGRONOMIA TROPICAL - QUILLABAMBA	8	1	1	0	2	1	0	0	13
34	ECOTURISMO - QUILLABAMBA	3	0	0	1	0	1	0	0	5
35	EDUCACION - YANAQCA	2	1	0	0	1	0	0	0	4
36	EDUCACION - ESPINAR	0	0	0	0	0	0	0	0	0
37	ING. AGROINDUSTRIAL - SICUANI	6	2	1	0	1	0	0	3	13
38	ING. AGROP. - ANDAHUAYLAS	0	0	0	0	0	0	0	0	0
39	ING. AGROP. - SANTO TOMAS	4	3	0	1	2	0	0	0	10
40	ING. INDS. ALIMENT. - QUILLABAMBA	5	1	0	1	1	0	0	0	8
41	ING. FORESTAL - PTO. MALDONADO	1	0	0	0	0	0	0	1	2
42	MEDICINA VETERINARIA - ESPINAR	2	3	0	0	1	2	0	0	8
43	MEDICINA VETERINARIA - SICUANI	2	3	0	0	1	1	0	0	7
44	OBSTETRICIA - ANDAHUAYLAS	4	0	1	0	2	0	0	2	9
	TOTAL	171	47	10	15	66	12	1	11	333
	Porcentaje %	51.35	14.11	3	4.5	19.82	3.6	0.3	3.3	100

FUENTE: Centro de Computo.

Elaborado por el Area de Estadística.

Anuario Estadístico N°28

TABLETA N° 75
EXAMEN DE DIRIMENCIA: INGRESANTES Y PERSONAS QUE FINANCIAN SUS ESTUDIOS, SEGÚN CARRERAS PROFESIONALES SEMESTRE
ACADEMICO 2013-I

N°	CARRERA PROFESIONAL	PADRE	MADRE	AMBOS	YO MISMO	HERMANOS	OTROS PARIENTES	OTRAS PERSONAS	TOTAL
1	AGRONOMIA	2	1	7	0	0	0	0	10
2	ANTROPOLOGIA	0	0	2	1	0	0	0	3
3	ARQUEOLOGIA	1	0	3	0	0	0	0	4
4	ARQUITECTURA	3	0	2	0	0	0	0	5
5	BIOLOGIA	1	2	5	1	0	0	0	9
6	CIENCIAS ADMINISTRATIVAS	2	0	4	1	0	0	0	7
7	CIENCIAS DE LA COMUNICACIÓN	3	1	1	1	0	0	0	6
8	CONTABILIDAD	2	0	4	4	0	1	0	11
9	DERECHO	2	1	5	0	0	0	0	8
10	ECONOMIA	2	2	5	1	0	0	0	10
11	EDUCACION CUSCO								
	EDU. - CIENCIAS NATURALES	0	2	2	0	0	0	0	4
	EDU. - EDUCACION FISICA	0	1	3	0	0	1	0	5
	EDU. - EDUCACION PRIMARIA	0	2	1	1	0	0	0	4
	EDU. - FILOSOFIA Y CS. HISTO. SC.	1	1	3	0	0	0	0	5
	EDU. - LENGUAJE Y LITERATURA	2	1	1	1	0	0	0	5
	EDU. - MATEMATICAS	1	0	3	0	0	0	1	5
12	ENFERMERIA	0	0	7	0	0	0	0	7
13	FARMACIA Y BIOQUIMICA	1	2	3	0	0	0	0	6
14	FISICA	2	3	6	0	0	0	0	11
15	HISTORIA	1	3	5	0	0	0	0	9
16	ING. CIVIL	3	1	3	0	0	0	0	7
17	ING. DE MINAS	2	1	4	0	0	0	0	7
18	ING. ELECTRICA	3	0	6	0	0	0	0	9
19	ING. ELECTRONICA	1	0	3	0	0	0	0	4
20	ING. GEOLOGICA	6	0	3	0	0	0	0	9
21	ING. INFORMATICA Y DE SISTEMAS	0	2	4	0	0	0	0	6
22	ING. MECANICA	0	0	2	2	0	0	0	4
23	ING. METALURGICA	1	1	6	1	1	0	0	10
24	ING. QUIMICA	2	4	3	0	1	0	0	10
25	ING. PETROQUIMICA	0	0	3	0	0	0	0	3
26	MATEMATICA	1	3	3	0	0	0	1	8
27	MEDICINA HUMANA	3	0	1	0	0	1	0	5
28	ODONTOLOGIA	2	0	2	0	0	0	0	4
29	PSICOLOGIA	1	2	2	0	0	0	0	5
30	QUIMICA	1	2	5	1	3	0	0	12
31	TURISMO	0	3	4	0	0	0	0	7
32	ZOOTECNIA	2	0	7	1	0	0	0	10
	SUB TOTAL	54	41	133	16	5	3	2	254
	SEDES								
33	AGRONOMIA TROPICAL - QUILLABAMBA	1	2	6	3	1	0	0	13
34	ECOTURISMO - QUILLABAMBA	2	1	1	0	0	1	0	5
35	EDUCACION - YANAoca	1	1	2	0	0	0	0	4
36	EDUCACION - ESPINAR	0	0	0	0	0	0	0	0
37	ING. AGROINDUSTRIAL - SICUANI	4	1	5	1	2	0	0	13
38	ING. AGROP. - ANDAHUAYLAS	0	0	0	0	0	0	0	0
39	ING. AGROP.- SANTO TOMAS	0	1	8	0	1	0	0	10
40	ING. INDS. ALIMENT. - QUILLABAMBA	3	0	5	0	0	0	0	8
41	ING. FORESTAL - PTO. MALDONADO	0	0	0	1	0	1	0	2
42	MEDICINA VETERINARIA - ESPINAR	3	0	5	0	0	0	0	8
43	MEDICINA VETERINARIA - SICUANI	0	0	7	0	0	0	0	7
44	OBSTETRICIA - ANDAHUAYLAS	3	2	3	1	0	0	0	9
	TOTAL	71	49	175	22	9	5	2	333
	PORCENTAJE %	21.32	14.71	52.55	6.61	2.70	1.50	0.60	100.00

FUENTE: Centro de Computo.

Elaborado por el Area de Estadística.

Anuario Estadístico N°28

TABLA N° 76

EXAMEN DE DIRIMENCIA: INGRESANTES E INGRESO FAMILIAR, SEGÚN CARRERAS PROFESIONALES SEMESTRE ACADEMICO 2013-I

N°	CARRERA PROFESIONAL	MENOS DE 400	DE 400 A 700	DE 701 A 1000	DE 1001 A 1300	DE 1301 A 2400	MAS DE 2400	TOTAL
1	AGRONOMIA	5	0	2	0	3	0	10
2	ANTROPOLOGIA	0	1	0	0	1	1	3
3	ARQUEOLOGIA	0	1	2	0	1	0	4
4	ARQUITECTURA	1	1	2	1	0	0	5
5	BIOLOGIA	2	2	3	2	0	0	9
6	CIENCIAS ADMINISTRATIVAS	1	0	4	2	0	0	7
7	CIENCIAS DE LA COMUNICACIÓN	2	2	2	0	0	0	6
8	CONTABILIDAD	2	3	3	1	1	1	11
9	DERECHO	2	1	2	2	1	0	8
10	ECONOMIA	3	3	2	1	1	0	10
11	EDUCACION CUSCO							
	EDU. - CIENCIAS NATURALES	1	2	1	0	0	0	4
	EDU. - EDUCACION FISICA	1	3	1	0	0	0	5
	EDU. - EDUCACION PRIMARIA	3	0	1	0	0	0	4
	EDU. - FILOSOFIA Y CS. HISTO. SC.	1	0	2	0	1	1	5
	EDU. - LENGUAJE Y LITERATURA	1	0	3	0	0	1	5
	EDU. - MATEMATICAS	1	2	0	2	0	0	5
12	ENFERMERIA	3	0	1	1	2	0	7
13	FARMACIA Y BIOQUIMICA	1	3	2	0	0	0	6
14	FISICA	2	4	4	1	0	0	11
15	HISTORIA	1	4	3	0	0	1	9
16	ING. CIVIL	2	3	0	1	1	0	7
17	ING. DE MINAS	1	2	1	1	2	0	7
18	ING. ELECTRICA	1	4	2	1	1	0	9
19	ING. ELECTRONICA	1	2	0	0	1	0	4
20	ING. GEOLOGICA	0	2	5	2	0	0	9
21	ING. INFORMATICA Y DE SISTEMAS	0	2	2	1	1	0	6
22	ING. MECANICA	2	1	1	0	0	0	4
23	ING. METALURGICA	3	3	3	1	0	0	10
24	ING. QUIMICA	3	4	2	1	0	0	10
25	ING. PETROQUIMICA	0	0	1	2	0	0	3
26	MATEMATICA	3	3	2	0	0	0	8
27	MEDICINA HUMANA	1	1	1	2	0	0	5
28	ODONTOLOGIA	1	1	1	1	0	0	4
29	PSICOLOGIA	0	1	2	2	0	0	5
30	QUIIMICA	4	2	3	2	0	1	12
31	TURISMO	3	1	0	2	0	1	7
32	ZOOTECNIA	0	4	2	2	2	0	10
	SUB TOTAL	58	68	68	34	19	7	254
	SEDES							
33	AGRONOMIA TROPICAL - QUILLABAMBA	6	2	2	2	0	1	13
34	ECOTURISMO - QUILLABAMBA	1	1	1	2	0	0	5
35	EDUCACION - YANAoca	0	1	1	0	0	2	4
36	EDUCACION - ESPINAR	0	0	0	0	0	0	0
37	ING. AGROINDUSTRIAL - SICUANI	3	5	4	0	1	0	13
38	ING. AGROP. - ANDAHUAYLAS	0	0	0	0	0	0	0
39	ING. AGROP.- SANTO TOMAS	3	2	1	2	1	1	10
40	ING. INDS. ALIMENT. - QUILLABAMBA+C22	0	0	5	2	1	0	8
41	ING. FORESTAL - PTO. MALDONADO	1	1	0	0	0	0	2
42	MEDICINA VETERINARIA - ESPINAR	0	1	2	4	1	0	8
43	MEDICINA VETERINARIA - SICUANI	2	1	2	1	0	1	7
44	OBSTETRICIA - ANDAHUAYLAS	4	4	1	0	0	0	9
	TOTAL	78	86	87	47	23	12	333

FUENTE: Centro de Computo.

Elaborado por el Area de Estadística.

Anuario Estadístico N°28

TABLA N° 77
EXAMEN DE DIRIMENCIA: INGRESANTES Y VIVIENDA CON LA QUE CUENTA, SEGÚN CARRERAS PROFESIONALES SEMESTRE
ACADEMICO 2013-I

N°	CARRERA PROFESIONAL	CASA PROPIA	DEPARTAMENTO	IMPROVISADA / PRECARIA	ALQUILADA / ANTICRESIS	CUARTO / INTERNADO	OTROS	TOTAL
1	AGRONOMIA	6	0	0	3	1	0	10
2	ANTROPOLOGIA	1	0	0	2	0	0	3
3	ARQUEOLOGIA	2	0	0	1	0	1	4
4	ARQUITECTURA	4	0	0	1	0	0	5
5	BIOLOGIA	6	0	0	2	0	1	9
6	CIENCIAS ADMINISTRATIVAS	7	0	0	0	0	0	7
7	CIENCIAS DE LA COMUNICACIÓN	3	0	0	3	0	0	6
8	CONTABILIDAD	6	0	0	4	0	1	11
9	DERECHO	6	0	0	1	0	1	8
10	ECONOMIA	5	0	0	5	0	0	10
11	EDUCACION CUSCO							
	EDU. - CIENCIAS NATURALES	0	1	1	2	0	0	4
	EDU. - EDUCACION FISICA	3	0	0	2	0	0	5
	EDU. - EDUCACION PRIMARIA	2	0	0	2	0	0	4
	EDU. - FILOSOFIA Y CS. HISTO. SC.	4	0	0	0	0	1	5
	EDU. - LENGUAJE Y LITERATURA	1	0	0	3	0	1	5
	EDU. - MATEMATICAS	3	0	0	2	0	0	5
12	ENFERMERIA	5	0	0	2	0	0	7
13	FARMACIA Y BIOQUIMICA	3	0	0	1	0	2	6
14	FISICA	8	1	0	0	1	1	11
15	HISTORIA	6	0	0	2	0	1	9
16	ING. CIVIL	4	0	1	2	0	0	7
17	ING. DE MINAS	7	0	0	0	0	0	7
18	ING. ELECTRICA	5	0	0	3	1	0	9
19	ING. ELECTRONICA	4	0	0	0	0	0	4
20	ING. GEOLOGICA	5	0	0	2	0	2	9
21	ING. INFORMATICA Y DE SISTEMAS	3	1	0	2	0	0	6
22	ING. MECANICA	3	0	0	1	0	0	4
23	ING. METALURGICA	4	0	0	4	0	2	10
24	ING. QUIMICA	9	0	0	0	0	1	10
25	ING. PETROQUIMICA	3	0	0	0	0	0	3
26	MATEMATICA	4	0	0	3	1	0	8
27	MEDICINA HUMANA	2	0	0	2	0	1	5
28	ODONTOLOGIA	3	0	0	1	0	0	4
29	PSICOLOGIA	3	0	0	1	0	1	5
30	QUIMICA	9	0	0	2	0	1	12
31	TURISMO	3	0	0	3	1	0	7
32	ZOOTECNIA	8	0	0	1	0	1	10
	SUB TOTAL	160	3	2	65	5	19	254
	SEDES							
33	AGRONOMIA TROPICAL - QUILLABAMBA	9	0	0	3	0	1	13
34	ECOTURISMO - QUILLABAMBA	3	1	0	1	0	0	5
35	EDUCACION - YANAOCA	0	1	0	2	0	1	4
36	EDUCACION - ESPINAR	0	0	0	0	0	0	0
37	ING. AGROINDUSTRIAL - SICUANI	8	0	1	3	1	0	13
38	ING. AGROP. - ANDAHUAYLAS	0	0	0	0	0	0	0
39	ING. AGROP. - SANTO TOMAS	4	0	0	4	1	1	10
40	ING. INDS. ALIMENT. - QUILLABAMBA	7	0	0	1	0	0	8
41	ING. FORESTAL - PTO. MALDONADO	2	0	0	0	0	0	2
42	MEDICINA VETERINARIA - ESPINAR	6	0	0	2	0	0	8
43	MEDICINA VETERINARIA - SICUANI	5	0	0	1	1	0	7
44	OBSTETRICIA - ANDAHUAYLAS	5	0	0	2	0	2	9
	TOTAL	209	5	3	84	8	24	333
	Porcentaje %	62.76	1.5	0.9	25.22	2.4	7.2	100

FUENTE: Centro de Computo.

Elaborado por el Area de Estadística.

Anuario Estadístico N°28

TABLA N° 78
EXAMEN DE DIRIMENCIA: INGRESANTES Y NIVEL EDUCATIVO DEL PADRE, SEGÚN CARRERAS PROFESIONALES SEMESTRE
ACADEMICO 2013-I

N°	CARRERA PROFESIONAL	MAESTRIA / DOCTORADO	SUPERIOR UNIVERSITARIA COMPLETA	SUPERIOR UNIVERSITARIA INCOMPLETA	SUPERIOR TECNICO	PRIMARIA / SECUNDARIA	SIN NIVEL	TOTAL
1	AGRONOMIA	1	3	0	2	4	0	10
2	ANTROPOLOGIA	2	0	0	0	1	0	3
3	ARQUEOLOGIA	0	2	0	0	2	0	4
4	ARQUITECTURA	0	2	0	0	3	0	5
5	BIOLOGIA	0	1	0	0	6	2	9
6	CIENCIAS ADMINISTRATIVAS	0	0	1	1	5	0	7
7	CIENCIAS DE LA COMUNICACIÓN	0	1	0	1	3	1	6
8	CONTABILIDAD	0	0	2	0	9	0	11
9	DERECHO	0	0	1	2	5	0	8
10	ECONOMIA	1	1	0	1	7	0	10
11	EDUCACION CUSCO							
	EDU. - CIENCIAS NATURALES	0	1	0	1	2	0	4
	EDU. - EDUCACION FISICA	0	0	0	0	4	1	5
	EDU. - EDUCACION PRIMARIA	0	0	0	1	2	1	4
	EDU. - FILOSOFIA Y CS. HISTO. SC.	0	2	1	1	1	0	5
	EDU. - LENGUAJE Y LITERATURA	0	1	0	1	1	2	5
	EDU. - MATEMATICAS	0	1	0	0	4	0	5
12	ENFERMERIA	0	2	0	1	4	0	7
13	FARMACIA Y BIOQUIMICA	0	1	0	1	2	2	6
14	FISICA	0	2	1	2	6	0	11
15	HISTORIA	0	2	0	2	4	1	9
16	ING. CIVIL	0	0	2	1	3	1	7
17	ING. DE MINAS	0	2	0	2	3	0	7
18	ING. ELECTRICA	0	1	1	2	5	0	9
19	ING. ELECTRONICA	0	1	0	0	3	0	4
20	ING. GEOLOGICA	0	3	2	1	3	0	9
21	ING. INFORMATICA Y DE SISTEMAS	0	3	1	0	2	0	6
22	ING. MECANICA	0	0	0	1	3	0	4
23	ING. METALURGICA	0	3	0	1	6	0	10
24	ING. QUIMICA	0	0	3	2	5	0	10
25	ING. PETROQUIMICA	0	1	0	0	2	0	3
26	MATEMATICA	0	0	0	1	6	1	8
27	MEDICINA HUMANA	0	3	0	0	2	0	5
28	ODONTOLOGIA	1	0	0	0	2	1	4
29	PSICOLOGIA	0	1	2	0	2	0	5
30	QUIMICA	0	2	0	0	8	2	12
31	TURISMO	0	0	1	0	5	1	7
32	ZOOTECNIA	0	0	0	1	9	0	10
	SUB TOTAL	5	42	18	29	144	16	254
	SEDES							
33	AGRONOMIA TROPICAL - QUILLABAMBA	0	2	0	3	6	2	13
34	ECOTURISMO - QUILLABAMBA	0	0	1	1	2	1	5
35	EDUCACION - YANA OCA	0	1	0	0	3	0	4
36	EDUCACION - ESPINAR	0	0	0	0	0	0	0
37	ING. AGROINDUSTRIAL - SICUANI	0	1	0	2	10	0	13
38	ING. AGROP. - ANDAHUAYLAS	0	0	0	0	0	0	0
39	ING. AGROP. - SANTO TOMAS	2	0	1	2	5	0	10
40	ING. INDS. ALIMENT. - QUILLABAMBA	0	2	3	1	2	0	8
41	ING. FORESTAL - PTO. MALDONADO	0	0	0	0	2	0	2
42	MEDICINA VETERINARIA - ESPINAR	1	2	3	1	1	0	8
43	MEDICINA VETERINARIA - SICUANI	0	2	0	1	4	0	7
44	OBSTETRICIA - ANDAHUAYLAS	0	0	0	1	7	1	9
	TOTAL	8	52	26	41	186	20	333
	Porcentaje %	2.4	15.62	7.8	12.31	55.85	6	100

FUENTE: Centro de Computo.
Elaborado por el Area de Estadística.

Anuario Estadístico N°28

TABLA N° 79
EXAMEN DE DIRIMENCIA: INGRESANTES Y NIVEL EDUCATIVO DE LA MADRE, SEGÚN CARRERAS PROFESIONALES SEMESTRE
ACADEMICO 2013-I

N°	CARRERA PROFESIONAL	MAESTRIA / DOCTORADO	SUPERIOR UNIVERSITARIA COMPLETA	SUPERIOR UNIVERSITARIA INCOMPLETA	SUPERIOR TECNICO	PRIMARIA Y SECUNDARIA	SIN NIVEL	TOTAL
1	AGRONOMIA	0	3	1	0	6	0	10
2	ANTROPOLOGIA	0	2	0	0	1	0	3
3	ARQUEOLOGIA	0	1	0	0	3	0	4
4	ARQUITECTURA	0	1	1	0	2	1	5
5	BIOLOGIA	0	1	0	0	7	1	9
6	CIENCIAS ADMINISTRATIVAS	0	0	0	2	4	1	7
7	CIENCIAS DE LA COMUNICACIÓN	0	0	0	0	5	1	6
8	CONTABILIDAD	0	0	1	0	9	1	11
9	DERECHO	0	0	1	2	4	1	8
10	ECONOMIA	1	1	0	0	8	0	10
11	EDUCACION CUSCO							
	EDU. - CIENCIAS NATURALES	0	0	0	2	2	0	4
	EDU. - EDUCACION FISICA	0	0	0	0	5	0	5
	EDU. - EDUCACION PRIMARIA	0	0	0	1	3	0	4
	EDU. - FILOSOFIA Y CS. HISTO. SC.	0	2	1	0	2	0	5
	EDU. - LENGUAJE Y LITERATURA	0	1	0	0	2	2	5
	EDU. - MATEMATICAS	0	0	0	1	3	1	5
12	ENFERMERIA	0	2	0	2	2	1	7
13	FARMACIA Y BIOQUIMICA	0	0	0	1	4	1	6
14	FISICA	0	2	0	0	7	2	11
15	HISTORIA	0	0	1	2	6	0	9
16	ING. CIVIL	0	0	0	0	6	1	7
17	ING. DE MINAS	0	0	1	1	5	0	7
18	ING. ELECTRICA	0	0	1	2	3	3	9
19	ING. ELECTRONICA	0	0	0	0	4	0	4
20	ING. GEOLOGICA	0	1	1	1	6	0	9
21	ING. INFORMATICA Y DE SISTEMAS	1	3	0	0	2	0	6
22	ING. MECANICA	0	0	0	0	3	1	4
23	ING. METALURGICA	0	1	0	1	7	1	10
24	ING. QUIMICA	0	0	0	1	8	1	10
25	ING. PETROQUIMICA	0	1	0	0	2	0	3
26	MATEMATICA	0	0	0	1	6	1	8
27	MEDICINA HUMANA	0	0	0	0	5	0	5
28	ODONTOLOGIA	1	0	0	0	2	1	4
29	PSICOLOGIA	0	1	0	1	3	0	5
30	QUIMICA	0	2	0	1	7	2	12
31	TURISMO	0	1	0	0	4	2	7
32	ZOOTECNIA	0	1	0	1	8	0	10
	SUB TOTAL	3	27	9	23	166	26	254
	SEDES							
33	AGRONOMIA TROPICAL - QUILLABAMBA	0	2	0	2	7	2	13
34	ECOTURISMO - QUILLABAMBA	0	0	1	0	3	1	5
35	EDUCACION - YANAoca	1	0	0	0	3	0	4
36	EDUCACION - ESPINAR	0	0	0	0	0	0	0
37	ING. AGROINDUSTRIAL - SICUANI	0	2	0	1	10	0	13
38	ING. AGROP. - ANDAHUAYLAS	0	0	0	0	0	0	0
39	ING. AGROP. - SANTO TOMAS	0	1	0	2	5	2	10
40	ING. INDS. ALIMENT. - QUILLABAMBA+C9	0	1	2	2	3	0	8
41	ING. FORESTAL - PTO. MALDONADO	0	0	0	0	2	0	2
42	MEDICINA VETERINARIA - ESPINAR	1	3	0	1	3	0	8
43	MEDICINA VETERINARIA - SICUANI	1	3	0	0	3	0	7
44	OBSTETRICIA - ANDAHUAYLAS	0	0	0	0	6	3	9
	TOTAL	6	39	12	31	211	34	333
	Porcentaje %	1.8	11.71	3.6	9.3	63.36	10.21	100

FUENTE: Centro de Computo.
Elaborado por el Area de Estadística.

Anuario Estadístico N°28

TABLA N° 80
EXAMEN DE DIRIMENCIA: INGRESANTES POR GRUPO ETNICO, SEGÚN CARRERAS PROFESIONALES SEMESTRE
ACADEMICO 2013-I

N°	CARRERA PROFESIONAL	QUECHUA	AYMARA	AMAZONICO	OTROS	NINGUNO	TOTAL
1	AGRONOMIA	3	0	0	0	7	10
2	ANTROPOLOGIA	1	0	0	1	1	3
3	ARQUEOLOGIA	0	0	0	0	4	4
4	ARQUITECTURA	1	0	0	1	3	5
5	BIOLOGIA	4	0	0	0	5	9
6	CIENCIAS ADMINISTRATIVAS	3	0	0	0	4	7
7	CIENCIAS DE LA COMUNICACIÓN	3	0	0	1	2	6
8	CONTABILIDAD	6	0	0	0	5	11
9	DERECHO	2	0	0	0	6	8
10	ECONOMIA	5	0	0	0	5	10
11	EDUCACION CUSCO						
	EDU. - CIENCIAS NATURALES	1	0	0	0	3	4
	EDU. - EDUCACION FISICA	4	0	0	0	1	5
	EDU. - EDUCACION PRIMARIA	2	0	1	0	1	4
	EDU. - FILOSOFIA Y CS. HISTO. SC.	2	0	0	1	2	5
	EDU. - LENGUAJE Y LITERATURA	2	0	0	0	3	5
	EDU. - MATEMATICAS	1	0	0	1	3	5
12	ENFERMERIA	4	0	0	0	3	7
13	FARMACIA Y BIOQUIMICA	4	0	0	0	2	6
14	FISICA	4	0	0	0	7	11
15	HISTORIA	2	0	0	0	7	9
16	ING. CIVIL	3	0	0	0	4	7
17	ING. DE MINAS	4	0	0	0	3	7
18	ING. ELECTRICA	2	0	0	1	6	9
19	ING. ELECTRONICA	2	0	0	0	2	4
20	ING. GEOLOGICA	3	0	0	0	6	9
21	ING. INFORMATICA Y DE SISTEMAS	3	0	0	0	3	6
22	ING. MECANICA	1	0	0	0	3	4
23	ING. METALURGICA	5	0	0	1	4	10
24	ING. QUIMICA	4	0	0	3	3	10
25	ING. PETROQUIMICA	1	0	0	0	2	3
26	MATEMATICA	4	0	0	0	4	8
27	MEDICINA HUMANA	1	0	0	0	4	5
28	ODONTOLOGIA	2	0	0	0	2	4
29	PSICOLOGIA	3	0	0	0	2	5
30	QUIMICA	6	0	0	1	5	12
31	TURISMO	3	0	0	0	4	7
32	ZOOTECNIA	2	0	0	1	7	10
	SUB TOTAL	103	0	1	12	138	254
	SEDES						
33	AGRONOMIA TROPICAL - QUILLABAMBA	7	0	1	2	3	13
34	ECOTURISMO - QUILLABAMBA	2	0	0	1	2	5
35	EDUCACION - YANAOCA	0	0	0	0	4	4
36	EDUCACION - ESPINAR	0	0	0	0	0	0
37	ING. AGROINDUSTRIAL - SICUANI	8	0	0	1	4	13
38	ING. AGROP. - ANDAHUAYLAS	0	0	0	0	0	0
39	ING. AGROP.- SANTO TOMAS	4	0	0	0	6	10
40	ING. INDS. ALIMENT. - QUILLABAMBA	3	0	0	1	4	8
41	ING. FORESTAL - PTO. MALDONADO	2	0	0	0	0	2
42	MEDICINA VETERINARIA - ESPINAR	2	0	0	0	6	8
43	MEDICINA VETERINARIA - SICUANI	1	0	1	0	5	7
44	OBSTETRICIA - ANDAHUAYLAS	7	0	0	1	1	9
	TOTAL	139	0	3	18	173	333
	Porcentaje %	41.74	0	0.9	5.4	51.95	100

FUENTE: Centro de Computo.

Elaborado por el Area de Estadística.

Anuario Estadístico N°28

TABLA N° 81
EXAMEN DE DIRIMENCIA: INGRESANTES Y TIPO DE PREPARACION, SEGÚN CARRERAS PROFESIONALES
SEMESTRE ACADEMICO 2013-I

N°	CARRERA PROFESIONAL	POR MI CUENTA	CEPRU	PROFESOR PARTICULAR	ACADEMIAS	COMBINADAS	TOTAL
1	AGRONOMIA	2	1	0	6	1	10
2	ANTROPOLOGIA	1	1	0	1	0	3
3	ARQUEOLOGIA	0	1	0	2	1	4
4	ARQUITECTURA	1	1	1	2	0	5
5	BIOLOGIA	3	0	0	6	0	9
6	CIENCIAS ADMINISTRATIVAS	2	0	0	5	0	7
7	CIENCIAS DE LA COMUNICACIÓN	3	0	0	3	0	6
8	CONTABILIDAD	5	0	0	5	1	11
9	DERECHO	0	1	0	7	0	8
10	ECONOMIA	2	0	0	8	0	10
11	EDUCACION CUSCO						
	EDU. - CIENCIAS NATURALES	1	0	0	2	1	4
	EDU. - EDUCACION FISICA	0	1	0	4	0	5
	EDU. - EDUCACION PRIMARIA	0	1	0	2	1	4
	EDU. - FILOSOFIA Y CS. HISTO. SC.	0	2	0	3	0	5
	EDU. - LENGUAJE Y LITERATURA	1	0	0	4	0	5
	EDU. - MATEMATICAS	1	2	0	2	0	5
12	ENFERMERIA	1	2	0	4	0	7
13	FARMACIA Y BIOQUIMICA	1	0	0	5	0	6
14	FISICA	4	0	1	6	0	11
15	HISTORIA	2	0	0	6	1	9
16	ING. CIVIL	1	0	0	6	0	7
17	ING. DE MINAS	4	0	0	3	0	7
18	ING. ELECTRICA	1	1	0	7	0	9
19	ING. ELECTRONICA	0	0	0	4	0	4
20	ING. GEOLOGICA	1	1	0	7	0	9
21	ING. INFORMATICA Y DE SISTEMAS	2	1	0	2	1	6
22	ING. MECANICA	1	0	0	3	0	4
23	ING. METALURGICA	5	0	0	5	0	10
24	ING. QUIMICA	2	0	0	8	0	10
25	ING. PETROQUIMICA	1	0	0	2	0	3
26	MATEMATICA	1	1	0	6	0	8
27	MEDICINA HUMANA	1	0	0	3	1	5
28	ODONTOLOGIA	0	0	0	3	1	4
29	PSICOLOGIA	1	0	0	4	0	5
30	QUIMICA	2	2	0	8	0	12
31	TURISMO	2	1	0	4	0	7
32	ZOOTECNIA	1	2	0	5	2	10
	SUB TOTAL	56	22	2	163	11	254
	SEDES						
33	AGRONOMIA TROPICAL - QUILLAB.	4	2	0	7	0	13
34	ECOTURISMO - QUILLABAMBA	1	0	0	4	0	5
35	EDUCACION - YANAOCA	1	1	0	2	0	4
36	EDUCACION - ESPINAR	0	0	0	0	0	0
37	ING. AGROINDUSTRIAL - SICUANI	1	2	0	9	1	13
38	ING. AGROP. - ANDAHUAYLAS	0	0	0	0	0	0
39	ING. AGROP.- SANTO TOMAS	3	4	0	3	0	10
40	ING. INDS. ALIMENT. - QUILLAB.	1	0	0	7	0	8
41	ING. FORESTAL - PTO. MALDONADO	2	0	0	0	0	2
42	MEDICINA VETERINARIA - ESPINAR	0	3	0	4	1	8
43	MEDICINA VETERINARIA - SICUANI	2	0	0	5	0	7
44	OBSTETRICIA - ANDAHUAYLAS	3	0	0	6	0	9
	TOTAL	74	34	2	210	13	333
	Porcentaje %	22.22	10.21	0.6	63.06	3.9	100

FUENTE: Centro de Computo.

Elaborado por el Area de Estadística.

Anuario Estadístico N°28

TABLE N° 82
EXAMEN DE DIRIMENCIA: INGRESANTES Y ELECCION DE SU CARRERA PROFESIONAL, SEGÚN CARRERAS
PROFESIONALES SEMESTRE ACADEMICO 2013-I

N°	CARRERA PROFESIONAL	ORIENTACION VOCACIONAL	POSIBILIDAD DE TRABAJO	INFLUENCIA FAMILIAR	APTITUDES	COSTO DE VIDA	OTRO	TOTAL
1	AGRONOMIA	6	1	1	2	0	0	10
2	ANTROPOLOGIA	2	0	0	1	0	0	3
3	ARQUEOLOGIA	2	0	0	2	0	0	4
4	ARQUITECTURA	3	0	0	0	0	2	5
5	BIOLOGIA	2	0	1	4	0	2	9
6	CIENCIAS ADMINISTRATIVAS	5	0	0	2	0	0	7
7	CIENCIAS DE LA COMUNICACIÓN	2	0	0	3	0	1	6
8	CONTABILIDAD	6	1	0	3	0	1	11
9	DERECHO	2	1	0	5	0	0	8
10	ECONOMIA	4	0	1	4	0	1	10
11	EDUCACION CUSCO							
	EDU. - CIENCIAS NATURALES	1	0	0	2	0	1	4
	EDU. - EDUCACION FISICA	0	0	0	5	0	0	5
	EDU. - EDUCACION PRIMARIA	3	0	0	1	0	0	4
	EDU. - FILOSOFIA Y CS. HISTO. SC.	3	0	0	1	0	1	5
	EDU. - LENGUAJE Y LITERATURA	1	0	1	3	0	0	5
	EDU. - MATEMATICAS	3	0	0	1	0	1	5
12	ENFERMERIA	6	0	1	0	0	0	7
13	FARMACIA Y BIOQUIMICA	4	0	0	2	0	0	6
14	FISICA	5	0	0	5	0	1	11
15	HISTORIA	4	0	0	3	0	2	9
16	ING. CIVIL	4	0	0	3	0	0	7
17	ING. DE MINAS	2	0	0	5	0	0	7
18	ING. ELECTRICA	5	0	0	3	0	1	9
19	ING. ELECTRONICA	2	0	0	2	0	0	4
20	ING. GEOLOGICA	4	1	1	2	0	1	9
21	ING. INFORMATICA Y DE SISTEMAS	2	0	0	4	0	0	6
22	ING. MECANICA	2	1	0	1	0	0	4
23	ING. METALURGICA	4	1	0	5	0	0	10
24	ING. QUIMICA	2	0	0	5	0	3	10
25	ING. PETROQUIMICA	2	0	0	1	0	0	3
26	MATEMATICA	5	1	0	2	0	0	8
27	MEDICINA HUMANA	3	0	0	1	0	1	5
28	ODONTOLOGIA	1	0	0	2	0	0	4
29	PSICOLOGIA	1	1	0	3	0	0	5
30	QUIMICA	4	2	0	6	0	0	12
31	TURISMO	3	0	1	3	0	0	7
32	ZOOTECNIA	3	0	1	6	0	0	10
	SUB TOTAL	113	11	8	103	0	19	254
	SEDES							
33	AGRONOMIA TROPICAL - QUILLABAMBA	7	0	2	4	0	0	13
34	ECOTURISMO - QUILLABAMBA	3	0	0	2	0	0	5
35	EDUCACION - YANAoca	1	1	1	1	0	0	4
36	EDUCACION - ESPINAR	0	0	0	0	0	0	0
37	ING. AGROINDUSTRIAL - SICUANI	6	0	0	4	0	3	13
38	ING. AGROP. - ANDAHUAYLAS	0	0	0	0	0	0	0
39	ING. AGROP.- SANTO TOMAS	2	0	1	7	0	0	10
40	ING. INDS. ALIMENT. - QUILLABAMBA	2	0	0	5	0	1	8
41	ING. FORESTAL - PTO. MALDONADO	1	1	0	0	0	0	2
42	MEDICINA VETERINARIA - ESPINAR	4	1	0	2	0	1	8
43	MEDICINA VETERINARIA - SICUANI	4	2	0	1	0	0	7
44	OBSTETRICIA - ANDAHUAYLAS	3	2	0	4	0	0	9
	TOTAL	146	18	12	133	0	24	333
	Porcentaje %	43.84	5.4	3.6	39.93	0	7.2	100

FUENTE: Centro de Computo.

Elaborado por el Area de Estadística.

Anuario Estadístico N°28

TABLA N° 83

EXAMEN DE DIRIMENCIA: INGRESANTES Y MEDIO DE DIFUSION POR LA CUAL SE ENTERO DEL EXAMEN,
SEGÚN CARRERAS PROFESIONALES SEMESTRE ACADEMICO 2013-I

N°	CARRERA PROFESIONAL	TV	RADIO	PAGINA WEB	PERIODICOS	OTROS	TOTAL
1	AGRONOMIA	0	2	4	1	3	10
2	ANTROPOLOGIA	1	0	0	0	2	3
3	ARQUEOLOGIA	1	0	2	0	1	4
4	ARQUITECTURA	1	0	1	0	3	5
5	BIOLOGIA	1	1	3	1	3	9
6	CIENCIAS ADMINISTRATIVAS	1	3	2	0	1	7
7	CIENCIAS DE LA COMUNICACIÓN	0	0	1	0	5	6
8	CONTABILIDAD	3	1	5	0	2	11
9	DERECHO	1	1	2	1	3	8
10	ECONOMIA	0	1	4	0	5	10
11	EDUCACION CUSCO						
	EDU. - CIENCIAS NATURALES	1	0	1	0	2	4
	EDU. - EDUCACION FISICA	0	0	3	0	2	5
	EDU. - EDUCACION PRIMARIA	0	0	1	0	3	4
	EDU. - FILOSOFIA Y CS. HISTO. SC.	1	0	4	0	0	5
	EDU. - LENGUAJE Y LITERATURA	1	0	2	0	2	5
	EDU. - MATEMATICAS	0	0	4	0	1	5
12	ENFERMERIA	0	2	3	0	2	7
13	FARMACIA Y BIOQUIMICA	0	3	3	0	0	6
14	FISICA	3	1	6	0	1	11
15	HISTORIA	1	2	0	0	6	9
16	ING. CIVIL	1	1	3	0	2	7
17	ING. DE MINAS	0	2	4	0	1	7
18	ING. ELECTRICA	1	0	4	0	4	9
19	ING. ELECTRONICA	2	0	1	0	1	4
20	ING. GEOLOGICA	1	0	5	0	3	9
21	ING. INFORMATICA Y DE SISTEMAS	1	0	2	0	3	6
22	ING. MECANICA	0	1	2	0	1	4
23	ING. METALURGICA	1	0	5	0	4	10
24	ING. QUIMICA	1	2	5	0	2	10
25	ING. PETROQUIMICA	1	0	2	0	0	3
26	MATEMATICA	1	0	5	0	2	8
27	MEDICINA HUMANA	1	1	3	0	0	5
28	ODONTOLOGIA	1	0	2	0	1	4
29	PSICOLOGIA	0	2	2	0	1	5
30	QUIMICA	1	3	6	0	2	12
31	TURISMO	1	1	2	0	3	7
32	ZOOTECNIA	1	0	5	1	3	10
	SUB TOTAL	31	30	109	4	80	254
	SEDES						
33	AGRONOMIA TROPICAL - QUILLABAMBA	1	1	8	0	3	13
34	ECOTURISMO - QUILLABAMBA	1	0	1	0	3	5
35	EDUCACION - YANAOCA	0	0	3	0	1	4
36	EDUCACION - ESPINAR	0	0	0	0	0	0
37	ING. AGROINDUSTRIAL - SICUANI	3	2	4	0	4	13
38	ING. AGROP. - ANDAHUAYLAS	0	0	0	0	0	0
39	ING. AGROP.- SANTO TOMAS	0	1	3	1	5	10
40	ING. INDS. ALIMENT. - QUILLABAMBA+C22	1	1	5	0	1	8
41	ING. FORESTAL - PTO. MALDONADO	0	0	0	0	2	2
42	MEDICINA VETERINARIA - ESPINAR	2	1	3	0	2	8
43	MEDICINA VETERINARIA - SICUANI	0	1	5	0	1	7
44	OBSTETRICIA - ANDAHUAYLAS	0	3	1	1	4	9
	TOTAL	39	40	142	6	106	333

FUENTE: Centro de Computo.

Elaborado por el Area de Estadística.

Anuario Estadístico N°28

TABLA N° 84
EXAMEN DE DIRIMENCIA: INGRESANTES Y CONOCIMIENTO DE COMPUTACION, SEGÚN CARRERAS
PROFESIONALES SEMESTRE ACADEMICO 2013-I

N°	CARRERA PROFESIONAL	WORD	EXCEL	POWER POINT	TODOS	NINGUNO	TOTAL
1	AGRONOMIA	3	0	0	6	1	10
2	ANTROPOLOGIA	1	0	0	2	0	3
3	ARQUEOLOGIA	0	0	0	3	1	4
4	ARQUITECTURA	1	0	0	3	1	5
5	BIOLOGIA	2	0	0	4	3	9
6	CIENCIAS ADMINISTRATIVAS	2	2	1	2	0	7
7	CIENCIAS DE LA COMUNICACIÓN	1	0	1	3	1	6
8	CONTABILIDAD	3	0	0	6	2	11
9	DERECHO	1	1	0	6	0	8
10	ECONOMÍA	1	0	0	6	3	10
11	EDUCACION CUSCO						
	EDU. - CIENCIAS NATURALES	2	0	0	1	1	4
	EDU. - EDUCACION FISICA	1	0	0	3	1	5
	EDU. - EDUCACION PRIMARIA	2	0	1	0	1	4
	EDU. - FILOSOFIA Y CS. HISTO. SC.	0	0	1	4	0	5
	EDU. - LENGUAJE Y LITERATURA	0	0	0	5	0	5
	EDU. - MATEMATICAS	2	0	0	3	0	5
12	ENFERMERIA	2	0	0	4	1	7
13	FARMACIA Y BIOQUIMICA	2	0	0	4	0	6
14	FISICA	3	0	0	8	0	11
15	HISTORIA	2	0	0	6	1	9
16	ING. CIVIL	2	0	0	4	1	7
17	ING. DE MINAS	0	0	0	7	0	7
18	ING. ELECTRICA	2	0	0	5	2	9
19	ING. ELECTRONICA	1	1	0	2	0	4
20	ING. GEOLOGICA	3	0	1	5	0	9
21	ING. INFORMATICA Y DE SISTEMAS	1	1	0	4	0	6
22	ING. MECANICA	0	0	0	3	1	4
23	ING. METALURGICA	4	0	0	6	0	10
24	ING. QUIMICA	4	1	0	5	0	10
25	ING. PETROQUIMICA	1	1	0	1	0	3
26	MATEMATICA	1	0	2	4	1	8
27	MEDICINA HUMANA	2	0	0	3	0	5
28	ODONTOLOGIA	3	0	1	0	0	4
29	PSICOLOGIA	1	0	0	4	0	5
30	QUIMICA	3	0	0	4	5	12
31	TURISMO	2	0	1	3	1	7
32	ZOOTECNIA	2	2	0	5	1	10
	SUB TOTAL	63	9	9	144	29	254
	SEDES						
33	AGRONOMIA TROPICAL - QUILLABAMBA	4	0	0	9	0	13
34	ECOTURISMO - QUILLABAMBA	1	0	0	4	0	5
35	EDUCACION - YANAOCA	2	0	0	2	0	4
36	EDUCACION - ESPINAR	0	0	0	0	0	0
37	ING. AGROINDUSTRIAL - SICUANI	5	1	0	5	2	13
38	ING. AGROP. - ANDAHUAYLAS	0	0	0	0	0	0
39	ING. AGROP.- SANTO TOMAS	3	0	0	5	2	10
40	ING. INDS. ALIMENT. - QUILLABAMBA+C6	2	2	0	4	0	8
41	ING. FORESTAL - PTO. MALDONADO	1	1	0	0	0	2
42	MEDICINA VETERINARIA - ESPINAR	2	0	0	6	0	8
43	MEDICINA VETERINARIA - SICUANI	1	0	0	6	0	7
44	OBSTETRICIA - ANDAHUAYLAS	7	0	0	2	0	9
	TOTAL	91	13	9	187	33	333

FUENTE: Centro de Computo.

Elaborado por el Area de Estadística.



POSTULANTES AL
EXAMEN ORDINARIO
2013-I
INFORMACION
SOCIO-ECONOMICA Y
ACADEMICA

CONCURSO ORDINARIO 2013-I

Los postulantes por Concurso Ordinario de Admisión, hacen un total de 6,678, observándose las siguientes características socioeconómicas:

- ❖ El 52.89 de los postulantes son del sexo masculino y el 47.11% del sexo femenino.
- ❖ El 87.56% proceden de la provincia del Cusco, en porcentajes menores del Area de Influencia de las Regiones vecinas de Apurimac 6.89%, Arequipa 0.72%, Puno 0.31, Madre de Dios 0.13% y otros 4.07%.
- ❖ El 82.61% de los postulantes proceden de Colegios Estatales, mientras que el 17.39% de Colegios Particulares.
- ❖ El 26.01% tienen edades que fluctúan entre los 17-18 años, un 17.73% de postulantes entre los 19-20 años, siendo la edad promedio de 18.60 años.
- ❖ El 88.11% de postulantes manifestaron que viven con sus padres, seguido por el 6.54% de postulantes que viven con otros familiares y el 3.56% viven solos.
- ❖ El 66.81% de los postulantes viven dentro de 4 a 6 miembros por familia, el 19.64% de 1 a 3, y el 11.64% viven de 7 a 9 miembros por familia.
- ❖ El 87.09% de los postulantes no trabaja, un 11.58% lo realiza eventualmente y un 1.33% realiza alguna actividad remunerada en forma permanente.
- ❖ La situación ocupacional de los padre de familia del 25.17% de los postulantes son Técnicos Independientes, el 18.33% manifiestan son empleadores, el 15.32% profesionales dependientes, 10.75% Comerciantes Formales y el 8.37% Auxiliar Obrero, mientras que el 1.62% manifiestan que son Desempleados.
- ❖ La Madre de familia del 51.54% de los postulantes son amas de casa, 15.84% Cesantes Jubiladas, el 9.40% trabaja como técnico auxiliar y el 6.96% Comerciantes, mientras que el 4.34% no cuentan con sus madres vivas.
- ❖ En un 65% Ambos padres de familia asumen los estudios de sus hijos, asume sólo el padre de familia del 18.66% y sólo la madre el 12.74%, autofinanciándose sus estudios el 1.08% de los postulantes.
- ❖ El ingreso familiar de un 25.19% oscila entre los 701-1000 nuevos soles, 24.81% entre los 400 - 700 nuevos soles, el 21.68% menos de 400 nuevos soles, y el 3.71% señalan que perciben más de 2,400 nuevos soles.
- ❖ El 66.70% de los postulantes manifiestan tener casa propia, el 24.02% viven en vivienda alquilada o en anticrisis, y el 4.45% indican que viven en otras condiciones.
- ❖ El 53.32% de los padres de familia tienen primaria y secundaria, seguido por el 16.05% con nivel de Superior Técnico, 15.47% con Superior Universitaria Completa, 6.93% con Superior Universitaria Incompleta, 6.83% Sin Nivel, y el 2.89% manifiestan que tienen Maestría i Doctorado.
- ❖ El 40.25% de los postulantes manifestó haberse preparado en una Academia de Preparación Pre-Universitaria, el 31.39% por su cuenta, el 17.64% en el CEPRU y el 7.14% manifiestan haberse preparado en Combinadas.

- ❖ El 50.51% de los postulantes eligieron su Carrera Profesional por Orientación Vocacional, un 32.57% lo hizo por Aptitud.
- ❖ El 38.36% de los postulantes se enteró del Examen de Admisión mediante la Página Web, un 35.10% mediante otros medios de difusión y el 15.41% mediante la Televisión.
- ❖ El 35.46% de los postulantes tienen conocimiento de computación, un 21.40% conoce Word y un 14.50% Power Point.

Anuario Estadístico N°28

TABLA N° 85

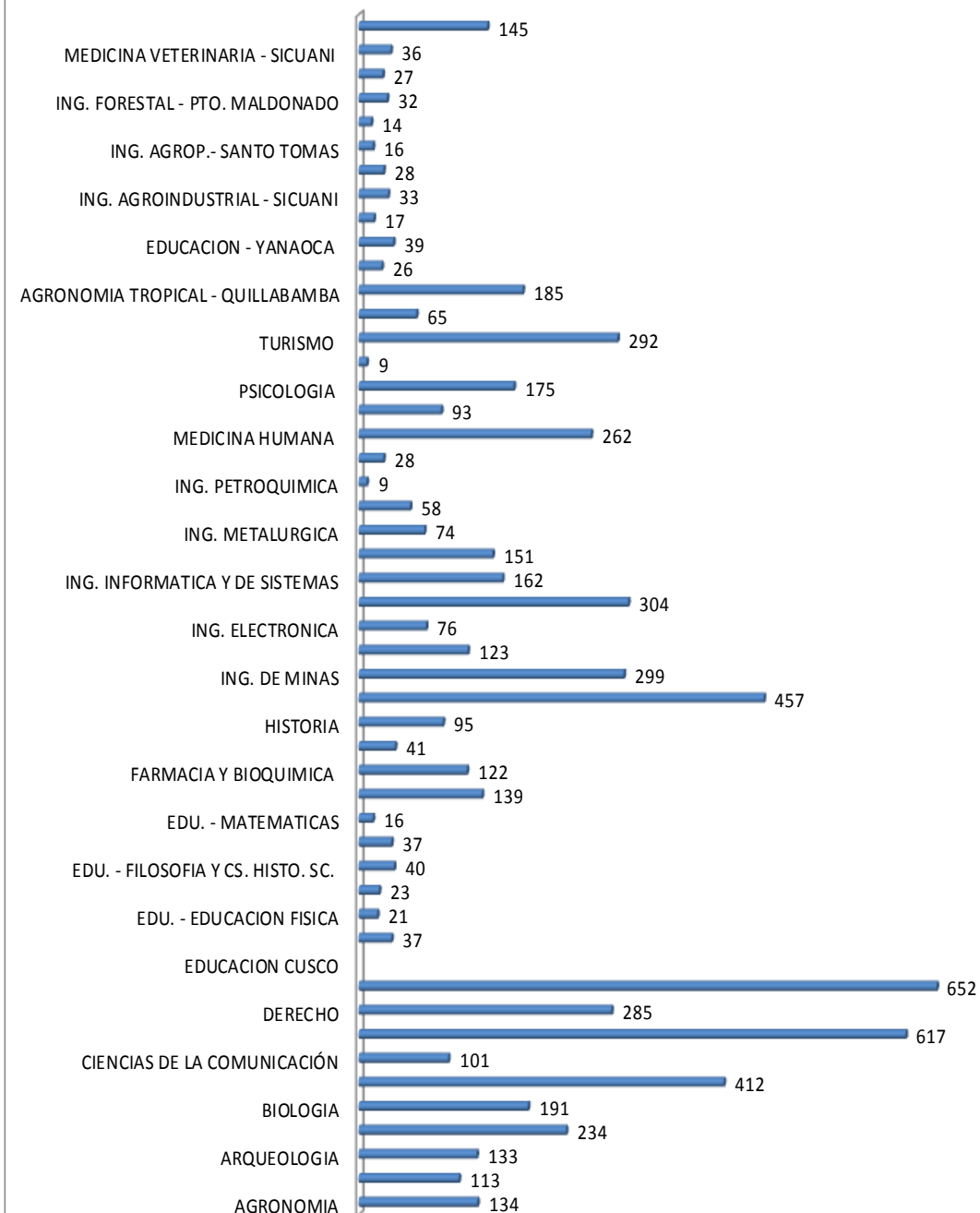
EXAMEN ORDINARIO: POSTULANTES POR GENERO, SEGÚN CARRERAS PROFESIONALES SEMESTRE ACADEMICO 2013-I

N°	CARRERA PROFESIONAL	GENERO		TOTAL
		F	M	
1	AGRONOMIA	61	73	134
2	ANTROPOLOGIA	59	54	113
3	ARQUEOLOGIA	70	63	133
4	ARQUITECTURA	100	134	234
5	BIOLOGIA	113	78	191
6	CIENCIAS ADMINISTRATIVAS	254	158	412
7	CIENCIAS DE LA COMUNICACIÓN	54	47	101
8	CONTABILIDAD	429	188	617
9	DERECHO	147	138	285
10	ECONOMIA	368	284	652
11	EDUCACION CUSCO			
	EDU. - CIENCIAS NATURALES	25	12	37
	EDU. - EDUCACION FISICA	5	16	21
	EDU. - EDUCACION PRIMARIA	14	9	23
	EDU. - FILOSOFIA Y CS. HISTO. SC.	22	18	40
	EDU. - LENGUAJE Y LITERATURA	20	17	37
	EDU. - MATEMATICAS	6	10	16
12	ENFERMERIA	130	9	139
13	FARMACIA Y BIOQUIMICA	88	34	122
14	FISICA	8	33	41
15	HISTORIA	49	46	95
16	ING. CIVIL	80	377	457
17	ING. DE MINAS	38	261	299
18	ING. ELECTRICA	11	112	123
19	ING. ELECTRONICA	10	66	76
20	ING. GEOLOGICA	89	215	304
21	ING. INFORMATICA Y DE SISTEMAS	32	130	162
22	ING. MECANICA	14	137	151
23	ING. METALURGICA	25	49	74
24	ING. QUIMICA	22	36	58
25	ING. PETROQUIMICA	5	4	9
26	MATEMATICA	6	22	28
27	MEDICINA HUMANA	135	127	262
28	ODONTOLOGIA	51	42	93
29	PSICOLOGIA	127	48	175
30	QUIMICA	5	4	9
31	TURISMO	155	137	292
32	ZOOTECNIA	21	44	65
	SUB TOTAL	2848	3232	6080
	SEDES			
33	AGRONOMIA TROPICAL - QUILLABAMBA	85	100	185
34	ECOTURISMO - QUILLABAMBA	3	23	26
35	EDUCACION - YANAOCA	12	27	39
36	EDUCACION - ESPINAR	3	14	17
37	ING. AGROINDUSTRIAL - SICUANI	15	18	33
38	ING. AGROP. - ANDAHUAYLAS	14	14	28
39	ING. AGROP.- SANTO TOMAS	4	12	16
40	ING. INDS. ALIMENT. - QUILLABAMBA	4	10	14
41	ING. FORESTAL - PTO. MALDONADO	16	16	32
42	MEDICINA VETERINARIA - ESPINAR	1	26	27
43	MEDICINA VETERINARIA - SICUANI	10	26	36
44	OBSTETRICIA - ANDAHUAYLAS	131	14	145
	TOTAL	3146	3532	6678
	Porcentaje %	47.11	52.89	100.00

FUENTE: Centro de Computo.

Elaborado por el Area de Estadística.

Postulantes al Examen Ordinario a las Diferentes Carreras Profesionales, 2013 - I



FUENTE: Centro de Computo.

Elaborado por el Area de Estadística.

Anuario Estadístico N°28

TABLA N° 86

EXAMEN ORDINARIO: POSTULANTES POR EDADES, SEGÚN CARRERAS PROFESIONALES SEMESTRE ACADÉMICO 2013-I

N°	CARRERA PROFESIONAL	Mas de 20 años	De 20 años	De 19 años	De 18 años	De 17 años	De 16 años	De 15 años	TOTAL
1	AGRONOMIA	25	15	20	41	32	1	0	134
2	ANTROPOLOGIA	25	13	22	26	25	2	0	113
3	ARQUEOLOGIA	26	19	26	35	22	5	0	133
4	ARQUITECTURA	30	30	53	57	61	3	0	234
5	BIOLOGIA	25	17	38	50	56	5	0	191
6	CIENCIAS ADMINISTRATIVAS	59	43	82	121	98	9	0	412
7	CIENCIAS DE LA COMUNICACIÓN	17	13	16	31	18	5	1	101
8	CONTABILIDAD	96	56	120	180	152	12	1	617
9	DERECHO	42	37	42	77	79	7	1	285
10	ECONOMIA	120	50	140	186	138	17	1	652
11	EDUCACION CUSCO								
	EDU. - CIENCIAS NATURALES	6	8	5	8	10	0	0	37
	EDU. - EDUCACION FISICA	4	4	2	3	7	1	0	21
	EDU. - EDUCACION PRIMARIA	4	3	7	3	6	0	0	23
	EDU. - FILOSOFIA Y CS. HISTO. SC.	10	1	7	8	13	1	0	40
	EDU. - LENGUAJE Y LITERATURA	4	3	6	10	14	0	0	37
	EDU. - MATEMATICAS	2	2	5	2	5	0	0	16
12	ENFERMERIA	15	22	21	34	47	0	0	139
13	FARMACIA Y BIOQUIMICA	29	11	20	28	32	2	0	122
14	FISICA	7	3	3	11	16	1	0	41
15	HISTORIA	20	9	19	21	26	0	0	95
16	ING. CIVIL	111	45	83	106	102	10	0	457
17	ING. DE MINAS	41	44	46	93	73	2	0	299
18	ING. ELECTRICA	18	13	20	32	34	6	0	123
19	ING. ELECTRONICA	14	6	13	17	19	7	0	76
20	ING. GEOLOGICA	39	31	56	78	91	9	0	304
21	ING. INFORMATICA Y DE SISTEMAS	30	13	27	40	50	2	0	162
22	ING. MECANICA	26	10	24	39	49	3	0	151
23	ING. METALURGICA	12	7	10	17	28	0	0	74
24	ING. QUIMICA	4	5	9	15	23	2	0	58
25	ING. PETROQUIMICA	3	0	1	3	2	0	0	9
26	MATEMATICA	7	3	6	7	5	0	0	28
27	MEDICINA HUMANA	63	35	50	48	59	7	0	262
28	ODONTOLOGIA	19	13	16	17	25	3	0	93
29	PSICOLOGIA	38	16	36	46	33	6	0	175
30	QUIMICA	0	1	1	2	5	0	0	9
31	TURISMO	43	31	64	87	59	8	0	292
32	ZOOTECNIA	14	7	11	14	19	0	0	65
	SUB TOTAL	1048	639	1127	1593	1533	136	4	6080
	SEDES								
33	AGRONOMIA TROPICAL - QUILLABAMBA	31	15	23	43	69	4	0	185
34	ECOTURISMO - QUILLABAMBA	6	0	4	6	7	3	0	26
35	EDUCACION - YANAOCA	7	3	7	9	11	2	0	39
36	EDUCACION - ESPINAR	5	2	1	2	7	0	0	17
37	ING. AGROINDUSTRIAL - SICUANI	5	3	6	5	13	1	0	33
38	ING. AGROP. - ANDAHUAYLAS	7	2	4	4	11	0	0	28
39	ING. AGROP. - SANTO TOMAS	6	0	7	2	1	0	0	16
40	ING. INDS. ALIMENT. - QUILLABAMBA	3	1	1	6	3	0	0	14
41	ING. FORESTAL - PTO. MALDONADO	4	2	4	8	12	2	0	32
42	MEDICINA VETERINARIA - ESPINAR	8	0	2	5	12	0	0	27
43	MEDICINA VETERINARIA - SICUANI	7	2	4	10	13	0	0	36
44	OBSTETRICIA - ANDAHUAYLAS	21	11	20	30	59	4	0	145
	TOTAL	1158	680	1210	1723	1751	152	4	6678
	Porcentaje %	17.34	10.18	18.12	25.80	26.22	2.28	0.06	100
	Edad Promedio =	18.60							

FUENTE: Centro de Computo.

Elaborado por el Area de Estadística.

Anuario Estadístico N°28

TABLA N° 87
EXAMEN ORDINARIO: POSTULANTES POR LUGAR DE PROCEDENCIA, SEGÚN CARRERAS PROFESIONALES SEMESTRE ACADEMICO 2013-I

N°	CARRERA PROFESIONAL	CUSCO	APURIMAC	MADRE DE DIOS	PUNO	LIMA	AREQUIPA	TACNA	JUNIN	ICA	OTROS	TOTAL
1	AGRONOMIA	123	5	0	0	0	0	0	0	0	6	134
2	ANTROPOLOGIA	101	6	0	0	0	2	0	0	0	4	113
3	ARQUEOLOGIA	127	1	0	0	0	0	0	0	0	5	133
4	ARQUITECTURA	197	27	0	0	0	0	0	0	0	10	234
5	BIOLOGIA	176	9	0	0	0	1	0	0	0	5	191
6	CIENCIAS ADMINISTRATIVAS	363	17	0	1	1	5	0	0	0	25	412
7	CIENCIAS DE LA COMUNICACIÓN	88	6	0	1	0	1	0	0	0	5	101
8	CONTABILIDAD	573	19	0	1	0	4	0	0	0	20	617
9	DERECHO	236	25	0	0	0	3	0	0	0	21	285
10	ECONOMIA	591	30	1	0	1	2	0	0	0	27	652
11	EDUCACION CUSCO:										0	
	EDU. - CIENCIAS NATURALES	34	1	0	0	0	0	0	0	0	2	37
	EDU. - EDUCACION FISICA	18	2	0	0	0	0	0	0	0	1	21
	EDU. - EDUCACION PRIMARIA	18	3	0	0	1	1	0	0	0	0	23
	EDU. - FILOSOFIA Y CS. HISTO. SC.	34	3	0	0	0	0	0	0	0	3	40
	EDU. - LENGUAJE Y LITERATURA	35	0	0	0	1	0	0	0	0	1	37
	EDU. - MATEMATICAS	16	0	0	0	0	0	0	0	0	0	16
12	ENFERMERIA	125	7	0	0	1	3	0	0	0	3	139
13	FARMACIA Y BIOQUIMICA	111	7	0	1	0	0	0	0	0	3	122
14	FISICA	33	4	1	0	1	0	0	0	0	2	41
15	HISTORIA	90	3	0	1	0	0	0	0	0	1	95
16	ING. CIVIL	359	71	0	0	0	5	0	0	0	22	457
17	ING. DE MINAS	250	29	0	0	0	4	0	0	0	16	299
18	ING. ELECTRICA	114	5	0	2	0	0	0	0	0	2	123
19	ING. ELECTRONICA	64	8	0	0	0	0	0	0	0	4	76
20	ING. GEOLOGICA	257	29	1	1	0	1	0	0	0	15	304
21	ING. INFORMATICA Y DE SISTEMAS	139	7	1	1	0	3	0	0	0	11	162
22	ING. MECANICA	131	12	0	0	0	1	0	0	0	7	151
23	ING. METALURGICA	67	6	0	0	0	0	0	0	0	1	74
24	ING. QUIMICA	48	7	0	1	0	0	0	0	0	2	58
25	ING. PETROQUIMICA	8	0	0	0	1	0	0	0	0	0	9
26	MATEMATICA	23	2	0	0	0	0	0	0	0	3	28
27	MEDICINA HUMANA	226	24	0	0	0	1	0	0	0	11	262
28	ODONTOLOGIA	73	8	0	0	0	3	0	0	0	9	93
29	PSICOLOGIA	163	3	0	0	0	1	0	0	0	8	175
30	QUIMICA	8	1	0	0	0	0	0	0	0	0	9
31	TURISMO	264	15	0	0	0	1	0	0	0	12	292
32	ZOOTECNIA	57	3	0	0	0	1	0	0	0	4	65
	SUB TOTAL	5340	405	4	10	7	43	0	0	0	271	6080
	SEDES											
33	AGRONOMIA TROPICAL - QUILLABAMBA	155	23	1	4	1	1	0	0	0	0	185
34	ECOTURISMO - QUILLABAMBA	21	2	0	0	1	1	0	1	0	0	26
35	EDUCACION - YANA OCA	32	4	0	2	1	0	0	0	0	0	39
36	EDUCACION - ESPINAR	17	0	0	0	0	0	0	0	0	0	17
37	ING. AGROINDUSTRIAL - SICUANI	28	1	0	2	2	0	0	0	0	0	33
38	ING. AGROP. - ANDAHUAYLAS	26	1	0	0	0	0	0	0	0	1	28
39	ING. AGROP. - SANTO TOMAS	16	0	0	0	0	0	0	0	0	0	16
40	ING. INDS. ALIMENT. - QUILLABAMBA	10	2	0	0	1	1	0	0	0	0	14
41	ING. FORESTAL - PTO. MALDONADO	28	2	0	0	2	0	0	0	0	0	32
42	MEDICINA VETERINARIA - ESPINAR	23	0	3	0	1	0	0	0	0	0	27
43	MEDICINA VETERINARIA - SICUANI	30	6	0	0	0	0	0	0	0	0	36
44	OBSTETRICIA - ANDAHUAYLAS	121	14	1	3	3	2	0	0	1	0	145
	TOTAL	5847	460	9	21	19	48	0	1	1	272	6678
	Porcentaje %	87.56	6.89	0.13	0.31	0.28	0.72	0.00	0.01	0.01	4.07	100

FUENTE: Centro de Computo.
Elaborado por el Area de Estadística.

Anuario Estadístico N°28

TABLA N° 88

EXAMEN ORDINARIO: POSTULANTES POR TIPO DE COLEGIO, SEGÚN CARRERAS PROFESIONALES SEMESTRE ACADEMICO 2013-I

N°	CARRERA PROFESIONAL	TIPO DE COLEGIO		TOTAL
		NACIONAL	PARTICULAR	
1	AGRONOMIA	111	23	134
2	ANTROPOLOGIA	102	11	113
3	ARQUEOLOGIA	113	20	133
4	ARQUITECTURA	199	35	234
5	BIOLOGIA	166	25	191
6	CIENCIAS ADMINISTRATIVAS	346	66	412
7	CIENCIAS DE LA COMUNICACIÓN	89	12	101
8	CONTABILIDAD	490	127	617
9	DERECHO	232	53	285
10	ECONOMIA	522	130	652
11	EDUCACION CUSCO:			
	EDU. - CIENCIAS NATURALES	28	9	37
	EDU. - EDUCACION FISICA	18	3	21
	EDU. - EDUCACION PRIMARIA	21	2	23
	EDU. - FILOSOFIA Y CS. HISTO. SC.	32	8	40
	EDU. - LENGUAJE Y LITERATURA	31	6	37
	EDU. - MATEMATICAS	12	4	16
12	ENFERMERIA	110	29	139
13	FARMACIA Y BIOQUIMICA	95	27	122
14	FISICA	31	10	41
15	HISTORIA	78	17	95
16	ING. CIVIL	386	71	457
17	ING. DE MINAS	241	58	299
18	ING. ELECTRICA	104	19	123
19	ING. ELECTRONICA	62	14	76
20	ING. GEOLOGICA	251	53	304
21	ING. INFORMATICA Y DE SISTEMAS	138	24	162
22	ING. MECANICA	126	25	151
23	ING. METALURGICA	58	16	74
24	ING. QUIMICA	40	18	58
25	ING. PETROQUIMICA	8	1	9
26	MATEMATICA	24	4	28
27	MEDICINA HUMANA	210	52	262
28	ODONTOLOGIA	86	7	93
29	PSICOLOGIA	152	23	175
30	QUIMICA	6	3	9
31	TURISMO	248	44	292
32	ZOOTECNIA	54	11	65
	SUB TOTAL	5020	1060	6080
	SEDES			
33	AGRONOMIA TROPICAL - QUILLABAMBA	162	23	185
34	ECOTURISMO - QUILLABAMBA	26	0	26
35	EDUCACION - YANAOCA	32	7	39
36	EDUCACION - ESPINAR	16	1	17
37	ING. AGROINDUSTRIAL - SICUANI	24	9	33
38	ING. AGROP. - ANDAHUAYLAS	18	10	28
39	ING. AGROP.- SANTO TOMAS	13	3	16
40	ING. INDS. ALIMENT. - QUILLABAMBA	9	5	14
41	ING. FORESTAL - PTO. MALDONADO	25	7	32
42	MEDICINA VETERINARIA - ESPINAR	21	6	27
43	MEDICINA VETERINARIA - SICUANI	33	3	36
44	OBSTETRICIA - ANDAHUAYLAS	118	27	145
	TOTAL	5517	1161	6678
	Porcentaje %	82.61	17.39	100.00

FUENTE: Centro de Computo.

Elaborado por el Area de Estadística.

Anuario Estadístico N°28

TABLA N° 89
EXAMEN ORDINARIO: POSTULANTES Y PERSONAS CON QUIEN VIVE, SEGÚN CARRERAS PROFESIONALES SEMESTRE
ACADEMICO 2013-I

N°	CARRERA PROFESIONAL	SOLO	PADRES	OTROS FAMILIARES	OTRAS PERSONAS	PAREJA	OTROS	TOTAL
1	AGRONOMIA	5	115	10	1	0	3	134
2	ANTROPOLOGIA	3	95	11	1	0	3	113
3	ARQUEOLOGIA	9	109	15	0	0	0	133
4	ARQUITECTURA	7	201	20	1	0	5	234
5	BIOLOGIA	6	167	14	0	0	4	191
6	CIENCIAS ADMINISTRATIVAS	20	370	18	1	1	2	412
7	CIENCIAS DE LA COMUNICACIÓN	3	89	6	1	0	2	101
8	CONTABILIDAD	17	563	29	0	0	8	617
9	DERECHO	8	262	13	0	0	2	285
10	ECONOMIA	21	581	36	1	0	13	652
11	EDUCACION CUSCO							
	EDU. - CIENCIAS NATURALES	3	30	2	0	0	2	37
	EDU. - EDUCACION FISICA	0	19	1	0	0	1	21
	EDU. - EDUCACION PRIMARIA	0	21	1	0	0	1	23
	EDU. - FILOSOFIA Y CS. HISTO. SC.	2	35	3	0	0	0	40
	EDU. - LENGUAJE Y LITERATURA	0	37	0	0	0	0	37
	EDU. - MATEMATICAS	1	15	0	0	0	0	16
12	ENFERMERIA	7	122	7	0	0	3	139
13	FARMACIA Y BIOQUIMICA	3	103	13	0	0	3	122
14	FISICA	1	38	2	0	0	0	41
15	HISTORIA	2	86	7	0	0	0	95
16	ING. CIVIL	19	392	35	1	0	10	457
17	ING. DE MINAS	10	258	24	3	0	4	299
18	ING. ELECTRICA	4	113	6	0	0	0	123
19	ING. ELECTRONICA	3	69	4	0	0	0	76
20	ING. GEOLOGICA	10	271	20	0	0	3	304
21	ING. INFORMATICA Y DE SISTEMAS	10	139	13	0	0	0	162
22	ING. MECANICA	3	130	14	0	1	3	151
23	ING. METALURGICA	5	59	6	0	0	4	74
24	ING. QUIMICA	0	55	3	0	0	0	58
25	ING. PETROQUIMICA	0	6	3	0	0	0	9
26	MATEMATICA	0	26	2	0	0	0	28
27	MEDICINA HUMANA	5	238	14	1	0	4	262
28	ODONTOLOGIA	5	79	7	0	0	2	93
29	PSICOLOGIA	6	162	6	1	0	0	175
30	QUIMICA	1	8	0	0	0	0	9
31	TURISMO	10	250	24	2	1	5	292
32	ZOOTECNIA	0	55	8	1	0	1	65
	SUB TOTAL	209	5368	397	15	3	88	6080
	SEDES							
33	AGRONOMIA TROPICAL - QUILLABAMBA	14	157	12	1	0	1	185
34	ECOTURISMO - QUILLABAMBA	1	19	4	1	0	1	26
35	EDUCACION - YANAOCA	1	35	2	1	0	0	39
36	EDUCACION - ESPINAR	0	14	3	0	0	0	17
37	ING. AGROINDUSTRIAL - SICUANI	2	30	1	0	0	0	33
38	ING. AGROP. - ANDAHUAYLAS	2	24	1	0	1	0	28
39	ING. AGROP.- SANTO TOMAS	0	13	3	0	0	0	16
40	ING. INDS. ALIMENT. - QUILLABAMBA	0	13	1	0	0	0	14
41	ING. FORESTAL - PTO. MALDONADO	0	31	1	0	0	0	32
42	MEDICINA VETERINARIA - ESPINAR	3	24	0	0	0	0	27
43	MEDICINA VETERINARIA - SICUANI	1	33	1	0	0	1	36
44	OBSTETRICIA - ANDAHUAYLAS	5	123	11	1	0	5	145
	TOTAL	238	5884	437	19	4	96	6678
	Porcentaje %	3.56	88.11	6.54	0.28	0.05	1.43	100

FUENTE: Centro de Computo.

Elaborado por el Area de Estadística.

Anuario Estadístico N°28

TABLA N° 90
EXAMEN ORDINARIO: POSTULANTES POR EL NUMERO DE MIEMBROS DE FAMILIA, SEGÚN CARRERAS PROFESIONALES
SEMESTRE ACADEMICO 2013-I

N°	CARRERA PROFESIONAL	NUMERO DE MIEMBROS EN SU HOGAR				TOTAL
		1 A 3	4 A 6	7 A 9	MAS DE 9	
1	AGRONOMIA	29	82	21	2	134
2	ANTROPOLOGIA	22	73	13	5	113
3	ARQUEOLOGIA	28	90	13	2	133
4	ARQUITECTURA	47	150	31	6	234
5	BIOLOGIA	36	137	16	2	191
6	CIENCIAS ADMINISTRATIVAS	71	279	51	11	412
7	CIENCIAS DE LA COMUNICACIÓN	15	67	19	0	101
8	CONTABILIDAD	120	411	74	12	617
9	DERECHO	52	183	44	6	285
10	ECONOMIA	127	439	73	13	652
11	EDUCACION CUSCO					
	EDU. - CIENCIAS NATURALES	8	25	3	1	37
	EDU. - EDUCACION FISICA	6	12	3	0	21
	EDU. - EDUCACION PRIMARIA	5	15	3	0	23
	EDU. - FILOSOFIA Y CS. HISTO. SC.	7	27	6	0	40
	EDU. - LENGUAJE Y LITERATURA	6	24	7	0	37
	EDU. - MATEMATICAS	3	12	1	0	16
12	ENFERMERIA	23	103	12	1	139
13	FARMACIA Y BIOQUIMICA	24	75	18	5	122
14	FISICA	12	26	3	0	41
15	HISTORIA	21	60	14	0	95
16	ING. CIVIL	88	297	62	10	457
17	ING. DE MINAS	58	206	29	6	299
18	ING. ELECTRICA	26	86	8	3	123
19	ING. ELECTRONICA	11	55	10	0	76
20	ING. GEOLOGICA	57	207	36	4	304
21	ING. INFORMATICA Y DE SISTEMAS	36	99	22	5	162
22	ING. MECANICA	34	99	14	4	151
23	ING. METALURGICA	18	49	5	2	74
24	ING. QUIMICA	9	45	4	0	58
25	ING. PETROQUIMICA	3	6	0	0	9
26	MATEMATICA	9	18	1	0	28
27	MEDICINA HUMANA	44	185	26	7	262
28	ODONTOLOGIA	15	63	12	3	93
29	PSICOLOGIA	43	114	17	1	175
30	QUIMICA	2	5	1	1	9
31	TURISMO	58	198	33	3	292
32	ZOOTECNIA	11	45	7	2	65
	SUB TOTAL	1184	4067	712	117	6080
	SEDES					
33	AGRONOMIA TROPICAL - QUILLABAMBA	34	130	20	1	185
34	ECOTURISMO - QUILLABAMBA	8	15	2	1	26
35	EDUCACION - YANAoca	13	24	2	0	39
36	EDUCACION - ESPINAR	5	9	2	1	17
37	ING. AGROINDUSTRIAL - SICUANI	8	22	3	0	33
38	ING. AGROP. - ANDAHUAYLAS	7	20	1	0	28
39	ING. AGROP. - SANTO TOMAS	4	10	2	0	16
40	ING. INDS. ALIMENT. - QUILLABAMBA	3	9	2	0	14
41	ING. FORESTAL - PTO. MALDONADO	6	23	2	1	32
42	MEDICINA VETERINARIA - ESPINAR	7	14	5	1	27
43	MEDICINA VETERINARIA - SICUANI	4	26	6	0	36
44	OBSTETRICIA - ANDAHUAYLAS	29	93	18	5	145
	TOTAL	1312	4462	777	127	6678
	Porcentaje %	19.64	66.81	11.64	1.9	100

FUENTE: Centro de Computo.

Elaborado por el Area de Estadística.

Anuario Estadístico N°28

TABLA N° 91
EXAMEN ORDINARIO: POSTULANTES Y SU SITUACION LABORAL, SEGÚN CARRERAS PROFESIONALES SEMESTRE ACADEMICO 2013-I

N°	CARRERA PROFESIONAL	SITUACION LABORAL			TOTAL
		NO	SI	SI	
		TRABAJA	EN FORMA PERMANENTE	EN FORMA EVENTUAL	
1	AGRONOMIA	119	2	13	134
2	ANTROPOLOGIA	101	2	10	113
3	ARQUEOLOGIA	113	1	19	133
4	ARQUITECTURA	207	7	20	234
5	BIOLOGIA	174	3	14	191
6	CIENCIAS ADMINISTRATIVAS	357	4	51	412
7	CIENCIAS DE LA COMUNICACIÓN	86	0	15	101
8	CONTABILIDAD	533	12	72	617
9	DERECHO	263	2	20	285
10	ECONOMIA	561	14	77	652
11	EDUCACION CUSCO				
	EDU. - CIENCIAS NATURALES	32	1	4	37
	EDU. - EDUCACION FISICA	19	0	2	21
	EDU. - EDUCACION PRIMARIA	18	0	5	23
	EDU. - FILOSOFIA Y CS. HISTO. SC.	36	0	4	40
	EDU. - LENGUAJE Y LITERATURA	33	0	4	37
	EDU. - MATEMATICAS	14	0	2	16
12	ENFERMERIA	120	2	17	139
13	FARMACIA Y BIOQUIMICA	100	3	19	122
14	FISICA	36	0	5	41
15	HISTORIA	86	1	8	95
16	ING. CIVIL	390	5	62	457
17	ING. DE MINAS	267	2	30	299
18	ING. ELECTRICA	108	0	15	123
19	ING. ELECTRONICA	65	0	11	76
20	ING. GEOLOGICA	261	7	36	304
21	ING. INFORMATICA Y DE SISTEMAS	142	2	18	162
22	ING. MECANICA	134	4	13	151
23	ING. METALURGICA	67	0	7	74
24	ING. QUIMICA	53	1	4	58
25	ING. PETROQUIMICA	9	0	0	9
26	MATEMATICA	25	0	3	28
27	MEDICINA HUMANA	226	4	32	262
28	ODONTOLOGIA	76	0	17	93
29	PSICOLOGIA	162	2	11	175
30	QUIMICA	7	0	2	9
31	TURISMO	250	1	41	292
32	ZOOTECNIA	59	2	4	65
	SUB TOTAL	5309	84	687	6080
	SEDES				
33	AGRONOMIA TROPICAL - QUILLABAMBA	156	2	27	185
34	ECOTURISMO - QUILLABAMBA	23	0	3	26
35	EDUCACION - YANAoca	36	0	3	39
36	EDUCACION - ESPINAR	13	0	4	17
37	ING. AGROINDUSTRIAL - SICUANI	24	0	9	33
38	ING. AGROP. - ANDAHUAYLAS	18	0	10	28
39	ING. AGROP.- SANTO TOMAS	15	0	1	16
40	ING. INDS. ALIMENT. - QUILLABAMBA	11	1	2	14
41	ING. FORESTAL - PTO. MALDONADO	30	0	2	32
42	MEDICINA VETERINARIA - ESPINAR	22	0	5	27
43	MEDICINA VETERINARIA - SICUANI	30	0	6	36
44	OBSTETRICIA - ANDAHUAYLAS	129	2	14	145
	TOTAL	5816	89	773	6678
	Porcentaje %	87.09	1.33	11.58	100.00

FUENTE: Centro de Computo.

Elaborado por el Area de Estadística.

Anuario Estadístico N°28

TABLA N° 92
EXAMEN ORDINARIO: POSTULANTES Y SITUACION DEL PADRE, SEGÚN CARRERA PROFESIONAL SEMESTRE 2013-I

N°	CARRERA PROFESIONAL	EMPLEADOR	PROFESIONAL DEPENDIENTE	TÉCNICO INDEPENDIENTE	PROFESIONAL INDEPENDIENTE	AUXILIAR / OBRERO	CEMERICIANTE FORMAL	CESANTE / JUBILADO	FALLECIDO	COMERCIANTE INFORMAL	DESEMPLEADO	TÉCNICO INDEPENDIENTE	TOTAL
1	AGRONOMIA	25	24	9	8	13	12	2	2	2	2	35	134
2	ANTROPOLOGIA	16	22	5	7	9	7	2	5	4	0	36	113
3	ARQUEOLOGIA	32	16	11	11	7	12	3	5	1	6	29	133
4	ARQUITECTURA	47	41	15	14	10	21	4	11	6	4	61	234
5	BIOLOGIA	33	28	13	10	17	27	1	6	4	4	48	191
6	CIENCIAS ADMINISTRATIVAS	78	57	24	31	39	48	5	18	11	7	94	412
7	CIENCIAS DE LA COMUNICACIÓN	14	6	5	8	10	12	2	5	5	3	31	101
8	CONTABILIDAD	124	94	30	40	59	73	6	25	12	7	147	617
9	DERECHO	52	41	17	17	26	23	3	10	12	6	78	285
10	ECONOMIA	117	93	41	38	70	70	9	34	18	5	157	652
11	EDUCACION CUSCO												0
	EDU. - CIENCIAS NATURALES	6	9	3	2	1	4	1	0	2	1	8	37
	EDU. - EDUCACION FISICA	1	6	1	1	3	2	0	1	0	1	5	21
	EDU. - EDUCACION PRIMARIA	4	2	1	0	0	5	0	2	2	0	7	23
	EDU. - FILOSOFIA Y CS. HISTO. SC.	10	5	2	1	4	4	2	2	1	0	9	40
	EDU. - LENGUAJE Y LITERATURA	10	5	3	3	5	1	0	1	0	1	8	37
	EDU. - MATEMATICAS	3	3	1	0	0	1	0	1	1	1	5	16
12	ENFERMERIA	15	24	10	3	8	12	1	9	2	5	50	139
13	FARMACIA Y BIOQUIMICA	23	18	4	5	8	14	4	4	5	3	34	122
14	FISICA	12	5	2	2	3	3	1	4	0	2	7	41
15	HISTORIA	16	10	11	2	11	11	3	4	2	2	23	95
16	ING. CIVIL	79	66	22	30	43	54	5	21	15	9	113	457
17	ING. DE MINAS	59	45	24	20	15	33	2	10	12	4	75	299
18	ING. ELECTRICA	25	25	4	8	4	15	2	6	1	2	31	123
19	ING. ELECTRONICA	10	9	10	4	3	8	0	2	3	2	25	76
20	ING. GEOLOGICA	59	48	13	9	29	36	2	8	9	5	86	304
21	ING. INFORMATICA Y DE SISTEMAS	28	21	10	11	17	13	2	9	5	3	43	162
22	ING. MECANICA	22	36	6	8	14	16	0	6	7	0	36	151
23	ING. METALURGICA	13	15	3	7	7	8	1	1	1	1	17	74
24	ING. QUIMICA	7	10	2	6	3	15	0	5	4	1	5	58
25	ING. PETROQUIMICA	3	2	1	0	1	0	0	1	0	0	1	9
26	MATEMATICA	6	4	2	2	2	3	0	3	0	0	6	28
27	MEDICINA HUMANA	45	54	10	17	19	29	1	13	5	1	68	262
28	ODONTOLOGIA	13	17	4	8	4	11	2	3	2	3	26	93
29	PSICOLOGIA	38	26	9	13	14	21	0	7	6	3	38	175
30	QUIMICA	1	1	1	0	0	3	0	0	3	0	0	9
31	TURISMO	48	35	20	19	23	30	2	17	13	6	79	292
32	ZOOTECNIA	14	7	5	4	7	8	1	3	1	0	15	65
	SUB TOTAL	1108	930	354	369	508	665	69	264	177	100	1536	6080
	SEDES												
33	AGRONOMIA TROPICAL - QUILLABAMBA	31	29	20	9	17	21	1	13	4	4	36	185
34	ECOTURISMO - QUILLABAMBA	7	4	1	3	1	1	0	1	0	1	7	26
35	EDUCACION - YANAQCA	11	6	3	2	3	0	0	2	2	1	9	39
36	EDUCACION - ESPINAR	4	0	1	0	4	1	0	3	0	0	4	17
37	ING. AGROINDUSTRIAL - SICUANI	5	6	0	2	3	2	0	1	2	0	12	33
38	ING. AGROP. - ANDAHUAYLAS	3	7	0	3	3	6	1	2	0	0	3	28
39	ING. AGROP. - SANTO TOMAS	3	2	1	1	0	3	0	0	0	0	6	16
40	ING. INDS. ALIMENT. - QUILLABAMBA	4	2	0	0	2	0	0	1	0	0	5	14
41	ING. FORESTAL - PTO. MALDONADO	8	6	1	6	2	2	0	0	1	0	6	32
42	MEDICINA VETERINARIA - ESPINAR	5	3	3	0	3	0	0	1	1	0	11	27
43	MEDICINA VETERINARIA - SICUANI	3	8	3	3	2	2	0	1	2	1	11	36
44	OBSTETRICIA - ANDAHUAYLAS	32	20	13	9	11	15	1	5	3	1	35	145
	TOTAL	1224	1023	400	407	559	718	72	294	192	108	1681	6678
	Porcentaje %	18.33	15.32	5.99	6.09	8.37	10.75	1.08	4.40	2.88	1.62	25.17	100.00

FUENTE: Centro de Computo.
Elaborado por el Area de Estadística.

Anuario Estadístico N°28

TABLA N° 93
EXAMEN ORDINARIO: POSTULANTES Y SITUACION DE LA MADRE, SEGÚN CARRERAS PROFESIONALES SEMESTRE ACADEMICO 2013-I

N°	CARRERA PROFESIONAL	AMA DE CASA	PROFESIONAL DEPENDIENTE	TECNICO/AUXILIAR	INDEPENDIENTE	COMERCIANTE	PROFESIONAL INDEPENDIENTE	CESANTE/JUBILADA	FALLECIDA	TOTAL
1	AGRONOMIA	73	10	11	4	7	1	25	3	134
2	ANTROPOLOGIA	63	8	12	2	9	0	15	4	113
3	ARQUEOLOGIA	71	9	12	3	6	1	25	6	133
4	ARQUITECTURA	120	13	27	8	14	3	33	16	234
5	BIOLOGIA	99	14	16	9	11	1	32	9	191
6	CIENCIAS ADMINISTRATIVAS	207	32	46	13	28	8	65	13	412
7	CIENCIAS DE LA COMUNICACIÓN	58	5	7	4	7	3	12	5	101
8	CONTABILIDAD	334	45	61	19	33	7	98	20	617
9	DERECHO	153	13	32	7	24	3	38	15	285
10	ECONOMIA	325	52	58	25	47	12	111	22	652
11	EDUCACION CUSCO									0
	EDU. - CIENCIAS NATURALES	21	2	3	2	3	0	4	2	37
	EDU. - EDUCACION FISICA	10	0	3	1	0	1	6	0	21
	EDU. - EDUCACION PRIMARIA	12	0	1	1	2	0	4	3	23
	EDU. - FILOSOFIA Y CS. HISTO. SC.	18	3	5	3	1	1	7	2	40
	EDU. - LENGUAJE Y LITERATURA	24	3	3	3	1	0	3	0	37
	EDU. - MATEMATICAS	8	1	1	0	2	0	4	0	16
12	ENFERMERIA	66	13	17	7	6	2	18	10	139
13	FARMACIA Y BIOQUIMICA	68	11	10	3	10	2	16	2	122
14	FISICA	24	6	3	1	1	1	4	1	41
15	HISTORIA	53	6	8	3	5	3	14	3	95
16	ING. CIVIL	223	29	38	20	28	7	83	29	457
17	ING. DE MINAS	132	20	22	15	30	11	52	17	299
18	ING. ELECTRICA	63	8	9	4	7	1	24	7	123
19	ING. ELECTRONICA	42	6	5	3	4	1	11	4	76
20	ING. GEOLOGICA	155	22	26	11	22	2	47	19	304
21	ING. INFORMATICA Y DE SISTEMAS	84	9	15	3	16	1	26	8	162
22	ING. MECANICA	88	4	14	5	15	0	21	4	151
23	ING. METALURGICA	36	8	6	4	3	2	11	4	74
24	ING. QUIMICA	27	3	6	3	5	0	13	1	58
25	ING. PETROQUIMICA	4	1	3	0	0	0	0	1	9
26	MATEMATICA	11	3	4	2	2	2	3	1	28
27	MEDICINA HUMANA	142	18	29	6	20	4	32	11	262
28	ODONTOLOGIA	43	6	9	5	7	2	16	5	93
29	PSICOLOGIA	90	15	12	5	15	1	31	6	175
30	QUIMICA	1	1	2	1	2	0	2	0	9
31	TURISMO	158	13	25	15	25	3	46	7	292
32	ZOOTECNIA	30	9	3	1	7	1	11	3	65
	SUB TOTAL	3136	421	564	221	425	87	963	263	6080
	SEDES									
33	AGRONOMIA TROPICAL - QUILLABAMBA	96	11	20	8	12	4	30	4	185
34	ECOTURISMO - QUILLABAMBA	10	3	3	1	1	0	6	2	26
35	EDUCACION - YANAQCA	19	1	5	2	4	1	5	2	39
36	EDUCACION - ESPINAR	10	1	3	0	0	0	2	1	17
37	ING. AGROINDUSTRIAL - SICUANI	20	1	6	0	1	0	3	2	33
38	ING. AGROP. - ANDAHUAYLAS	13	2	1	2	3	0	6	1	28
39	ING. AGROP. - SANTO TOMAS	9	0	1	0	0	0	6	0	16
40	ING. INDS. ALIMENT. - QUILLABAMBA	11	0	1	1	1	0	0	0	14
41	ING. FORESTAL - PTO. MALDONADO	9	7	4	0	3	0	8	1	32
42	MEDICINA VETERINARIA - ESPINAR	18	0	0	1	3	0	2	3	27
43	MEDICINA VETERINARIA - SICUANI	16	1	8	1	2	0	4	4	36
44	OBSTETRICIA - ANDAHUAYLAS	75	12	12	6	10	0	23	7	145
	TOTAL	3442	460	628	243	465	92	1058	290	6678
	Porcentaje %	51.54	6.89	9.40	3.64	6.96	1.38	15.84	4.34	100.00

FUENTE: Centro de Computo.
Elaborado por el Area de Estadística.

Anuario Estadístico N°28

TABLA N° 94

EXAMEN ORDINARIO: POSTULANTES Y PERSONAS QUE FINANCIAN SUS ESTUDIOS, SEGÚN CARRERAS PROFESIONALES SEMESTRE ACADEMICO 2013-I

N°	CARRERA PROFESIONAL	PADRE	MADRE	AMBOS	YO MISMO	HERMANOS	OTROS PARIENTES	OTRAS PERSONAS	TOTAL
1	AGRONOMIA	21	11	96	2	2	1	1	134
2	ANTROPOLOGIA	14	15	80	0	1	1	2	113
3	ARQUEOLOGIA	32	21	76	0	2	2	0	133
4	ARQUITECTURA	35	30	158	6	1	4	0	234
5	BIOLOGIA	33	15	134	2	4	2	1	191
6	CIENCIAS ADMINISTRATIVAS	81	50	264	4	7	5	1	412
7	CIENCIAS DE LA COMUNICACIÓN	25	10	65	0	0	1	0	101
8	CONTABILIDAD	121	68	408	6	9	2	3	617
9	DERECHO	50	37	193	1	3	1	0	285
10	ECONOMIA	141	101	389	9	2	6	4	652
11	EDUCACION CUSCO								
	EDU. - CIENCIAS NATURALES	7	5	24	1	0	0	0	37
	EDU. - EDUCACION FISICA	1	4	16	0	0	0	0	21
	EDU. - EDUCACION PRIMARIA	1	4	17	0	1	0	0	23
	EDU. - FILOSOFIA Y CS. HISTO. SC.	5	5	27	0	2	1	0	40
	EDU. - LENGUAJE Y LITERATURA	10	4	23	0	0	0	0	37
	EDU. - MATEMATICAS	4	2	9	0	1	0	0	16
12	ENFERMERIA	17	24	96	0	0	1	1	139
13	FARMACIA Y BIOQUIMICA	25	17	71	1	7	1	0	122
14	FISICA	10	5	25	1	0	0	0	41
15	HISTORIA	17	15	60	3	0	0	0	95
16	ING. CIVIL	75	77	286	8	5	5	1	457
17	ING. DE MINAS	61	42	186	3	5	2	0	299
18	ING. ELECTRICA	19	17	81	1	2	3	0	123
19	ING. ELECTRONICA	17	3	52	0	1	3	0	76
20	ING. GEOLOGICA	58	22	214	6	0	4	0	304
21	ING. INFORMATICA Y DE SISTEMAS	31	21	103	2	2	3	0	162
22	ING. MECANICA	28	14	103	2	3	0	1	151
23	ING. METALURGICA	14	4	52	0	3	1	0	74
24	ING. QUIMICA	9	7	40	0	1	1	0	58
25	ING. PETROQUIMICA	0	3	6	0	0	0	0	9
26	MATEMATICA	3	10	15	0	0	0	0	28
27	MEDICINA HUMANA	50	33	172	1	3	3	0	262
28	ODONTOLOGIA	16	8	65	1	1	2	0	93
29	PSICOLOGIA	29	29	111	2	2	2	0	175
30	QUIMICA	1	2	6	0	0	0	0	9
31	TURISMO	60	43	176	4	3	6	0	292
32	ZOOTECNIA	12	7	42	1	1	2	0	65
	SUB TOTAL	1133	785	3941	67	74	65	15	6080
	SEDES								
33	AGRONOMIA TROPICAL - QUILLABAMBA	34	19	124	1	5	2	0	185
34	ECOTURISMO - QUILLABAMBA	1	5	20	0	0	0	0	26
35	EDUCACION - YANAoca	7	6	26	0	0	0	0	39
36	EDUCACION - ESPINAR	3	3	10	0	0	1	0	17
37	ING. AGROINDUSTRIAL - SICUANI	9	4	20	0	0	0	0	33
38	ING. AGROP. - ANDAHUAYLAS	5	6	16	1	0	0	0	28
39	ING. AGROP. - SANTO TOMAS	2	0	14	0	0	0	0	16
40	ING. INDS. ALIMENT. - QUILLABAMBA	2	2	9	1	0	0	0	14
41	ING. FORESTAL - PTO. MALDONADO	3	3	26	0	0	0	0	32
42	MEDICINA VETERINARIA - ESPINAR	4	4	18	0	1	0	0	27
43	MEDICINA VETERINARIA - SICUANI	9	1	24	1	0	0	1	36
44	OBSTETRICIA - ANDAHUAYLAS	34	13	93	1	3	0	1	145
	TOTAL	1246	851	4341	72	83	68	17	6678
	Porcentaje %	18.66	12.74	65.00	1.08	1.24	1.02	0.25	100.00

FUENTE: Centro de Computo.
Elaborado por el Area de Estadística.

Anuario Estadístico N°28

TABLA N° 95
EXAMEN ORDINARIO: POSTULANTES E INGRESO FAMILIAR, SEGÚN CARRERAS PROFESIONALES SEMESTRE ACADEMICO 2013-I

N°	CARRERA PROFESIONAL	MENOS DE 400	DE 400 A 700	DE 701 A 1000	DE 1001 A 1300	DE 1301 A 2400	MAS DE 2400	TOTAL
1	AGRONOMIA	31	31	35	21	13	3	134
2	ANTROPOLOGIA	23	34	27	20	7	2	113
3	ARQUEOLOGIA	22	41	35	22	9	4	133
4	ARQUITECTURA	58	46	62	43	19	6	234
5	BIOLOGIA	39	55	41	38	12	6	191
6	CIENCIAS ADMINISTRATIVAS	88	103	103	65	33	20	412
7	CIENCIAS DE LA COMUNICACIÓN	22	33	25	13	2	6	101
8	CONTABILIDAD	133	145	168	104	39	28	617
9	DERECHO	70	67	74	47	18	9	285
10	ECONOMIA	137	163	145	127	49	31	652
11	EDUCACION CUSCO							
	EDU. - CIENCIAS NATURALES	7	8	12	6	1	3	37
	EDU. - EDUCACION FISICA	2	8	4	4	3	0	21
	EDU. - EDUCACION PRIMARIA	7	9	3	3	1	0	23
	EDU. - FILOSOFIA Y CS. HISTO. SC.	7	13	8	8	3	1	40
	EDU. - LENGUAJE Y LITERATURA	8	13	7	6	1	2	37
	EDU. - MATEMATICAS	3	1	5	6	1	0	16
12	ENFERMERIA	36	38	29	19	14	3	139
13	FARMACIA Y BIOQUIMICA	32	39	25	10	12	4	122
14	FISICA	8	7	15	8	2	1	41
15	HISTORIA	22	28	24	14	5	2	95
16	ING. CIVIL	103	115	118	74	36	11	457
17	ING. DE MINAS	61	74	82	41	29	12	299
18	ING. ELECTRICA	27	30	32	15	11	8	123
19	ING. ELECTRONICA	19	24	17	6	8	2	76
20	ING. GEOLOGICA	60	80	80	52	21	11	304
21	ING. INFORMATICA Y DE SISTEMAS	31	36	51	28	9	7	162
22	ING. MECANICA	34	26	47	30	7	7	151
23	ING. METALURGICA	14	15	20	13	11	1	74
24	ING. QUIMICA	12	9	20	7	8	2	58
25	ING. PETROQUIMICA	1	2	2	3	1	0	9
26	MATEMATICA	3	12	4	3	4	2	28
27	MEDICINA HUMANA	63	61	67	33	27	11	262
28	ODONTOLOGIA	22	26	17	15	7	6	93
29	PSICOLOGIA	34	34	50	36	17	4	175
30	QUIMICA	0	3	2	3	1	0	9
31	TURISMO	66	72	64	51	29	10	292
32	ZOOTECNIA	13	15	15	11	9	2	65
	SUB TOTAL	1318	1516	1535	1005	479	227	6080
	SEDES							
33	AGRONOMIA TROPICAL - QUILLABAMBA	40	51	44	29	15	6	185
34	ECOTURISMO - QUILLABAMBA	5	6	8	3	2	2	26
35	EDUCACION - YANA OCA	7	4	14	6	7	1	39
36	EDUCACION - ESPINAR	6	3	5	1	2	0	17
37	ING. AGROINDUSTRIAL - SICUANI	7	12	8	4	2	0	33
38	ING. AGROP. - ANDAHUAYLAS	5	8	5	7	2	1	28
39	ING. AGROP. - SANTO TOMÁS	2	4	6	1	3	0	16
40	ING. INDS. ALIMENT. - QUILLABAMBA	5	4	4	1	0	0	14
41	ING. FORESTAL - PTO. MALDONADO	3	6	9	8	3	3	32
42	MEDICINA VETERINARIA - ESPINAR	12	9	3	1	1	1	27
43	MEDICINA VETERINARIA - SICUANI	9	8	4	6	8	1	36
44	OBSTETRICIA - ANDAHUAYLAS	29	26	37	35	12	6	145
	TOTAL	1448	1657	1682	1107	536	248	6678
	Porcentaje %	21.68	24.81	25.19	16.58	8.03	3.71	100.00

FUENTE: Centro de Computo.
Elaborado por el Area de Estadística.

Anuario Estadístico N°28

TABLA N° 96
EXAMEN ORDINARIO: POSTULANTES Y VIVIENDA CON LA QUE CUENTA, SEGÚN CARRERAS PROFESIONALES SEMESTRE ACADÉMICO 2013-I

N°	CARRERA PROFESIONAL	CASA PROPIA	DEPARTAMENTO	IMPROVISADA / PRECARIA	ALQUILADA / ANTICRESIS	CUARTO / INTERNADO	OTROS	TOTAL
1	AGRONOMIA	88	3	1	34	2	6	134
2	ANTROPOLOGIA	69	5	0	26	6	7	113
3	ARQUEOLOGIA	82	9	1	35	1	5	133
4	ARQUITECTURA	163	4	3	53	4	7	234
5	BIOLOGIA	135	2	0	41	3	10	191
6	CIENCIAS ADMINISTRATIVAS	263	6	2	117	5	19	412
7	CIENCIAS DE LA COMUNICACIÓN	59	2	0	28	0	12	101
8	CONTABILIDAD	416	13	11	150	8	19	617
9	DERECHO	188	8	4	68	6	11	285
10	ECONOMIA	433	16	6	163	7	27	652
11	EDUCACION CUSCO							
	EDU. - CIENCIAS NATURALES	25	2	2	7	1	0	37
	EDU. - EDUCACION FISICA	12	2	0	4	1	2	21
	EDU. - EDUCACION PRIMARIA	15	0	1	5	0	2	23
	EDU. - FILOSOFIA Y CS. HISTO. SC.	28	0	1	9	1	1	40
	EDU. - LENGUAJE Y LITERATURA	25	1	0	10	0	1	37
	EDU. - MATEMATICAS	10	0	0	4	0	2	16
12	ENFERMERIA	98	2	3	27	1	8	139
13	FARMACIA Y BIOQUIMICA	86	2	1	26	2	5	122
14	FISICA	29	1	1	8	0	2	41
15	HISTORIA	62	2	3	24	0	4	95
16	ING. CIVIL	320	10	4	96	4	23	457
17	ING. DE MINAS	194	8	2	78	6	11	299
18	ING. ELECTRICA	86	4	3	25	0	5	123
19	ING. ELECTRONICA	49	2	0	21	1	3	76
20	ING. GEOLOGICA	209	8	2	72	2	11	304
21	ING. INFORMATICA Y DE SISTEMAS	105	4	0	41	3	9	162
22	ING. MECANICA	93	2	1	46	3	6	151
23	ING. METALURGICA	47	4	1	18	1	3	74
24	ING. QUIMICA	39	1	1	14	0	3	58
25	ING. PETROQUIMICA	3	0	0	6	0	0	9
26	MATEMATICA	17	2	1	6	1	1	28
27	MEDICINA HUMANA	190	5	2	52	2	11	262
28	ODONTOLOGIA	57	4	3	26	1	2	93
29	PSICOLOGIA	116	7	3	35	1	13	175
30	QUIMICA	4	0	0	5	0	0	9
31	TURISMO	189	7	3	70	4	19	292
32	ZOOTECNIA	43	1	1	15	2	3	65
	SUB TOTAL	4047	149	67	1465	79	273	6080
	SEDES							
33	AGRONOMIA TROPICAL - QUILLABAMBA	125	1	2	46	4	7	185
34	ECOTURISMO - QUILLABAMBA	18	0	0	7	0	1	26
35	EDUCACION - YANAoca	25	1	0	12	0	1	39
36	EDUCACION - ESPINAR	12	0	0	3	1	1	17
37	ING. AGROINDUSTRIAL - SICUANI	28	0	0	5	0	0	33
38	ING. AGROP. - ANDAHUAYLAS	20	2	0	5	0	1	28
39	ING. AGROP. - SANTO TOMAS	9	0	0	5	2	0	16
40	ING. INDS. ALIMENT. - QUILLABAMBA	11	0	0	1	0	2	14
41	ING. FORESTAL - PTO. MALDONADO	20	1	0	9	0	2	32
42	MEDICINA VETERINARIA - ESPINAR	18	1	0	6	0	2	27
43	MEDICINA VETERINARIA - SICUANI	28	0	0	6	2	0	36
44	OBSTETRICIA - ANDAHUAYLAS	93	6	2	34	3	7	145
	TOTAL	4454	161	71	1604	91	297	6678
	Porcentaje %	66.70	2.41	1.06	24.02	1.36	4.45	100.00

FUENTE: Centro de Computo.
Elaborado por el Area de Estadística.

Anuario Estadístico N°28

EXAMEN ORDINARIO: POSTULANTES Y NIVEL EDUCATIVO DEL PADRE, SEGÚN CARRERAS PROFESIONALES SEMESTRE ACADEMICO 2013-I

N°	CARRERA PROFESIONAL	MAESTRIA / DOCTORADO	SUPERIOR UNIVERSITARIA COMPLETA	SUPERIOR UNIVERSITARIA INCOMPLETA	SUPERIOR TECNICO	PRIMARIA / SECUNDARIA	SIN NIVEL	TOTAL
1	AGRONOMIA	5	22	6	16	79	6	134
2	ANTROPOLOGIA	3	20	8	15	55	12	113
3	ARQUEOLOGIA	5	20	9	24	68	7	133
4	ARQUITECTURA	4	32	20	40	126	12	234
5	BIOLOGIA	5	25	19	25	108	9	191
6	CIENCIAS ADMINISTRATIVAS	21	54	35	72	204	26	412
7	CIENCIAS DE LA COMUNICACIÓN	1	12	3	16	55	14	101
8	CONTABILIDAD	21	81	43	99	327	46	617
9	DERECHO	4	42	22	48	154	15	285
10	ECONOMIA	18	106	57	104	326	41	652
11	EDUCACION CUSCO							
	EDU. - CIENCIAS NATURALES	0	9	4	7	14	3	37
	EDU. - EDUCACION FISICA	2	5	1	1	9	3	21
	EDU. - EDUCACION PRIMARIA	0	1	1	3	15	3	23
	EDU. - FILOSOFIA Y CS. HISTO. SC.	2	5	2	8	22	1	40
	EDU. - LENGUAJE Y LITERATURA	1	8	3	5	19	1	37
	EDU. - MATEMATICAS	0	0	3	6	6	1	16
12	ENFERMERIA	2	20	6	24	75	12	139
13	FARMACIA Y BIOQUIMICA	3	13	9	16	69	12	122
14	FISICA	2	4	4	6	22	3	41
15	HISTORIA	2	16	2	16	51	8	95
16	ING. CIVIL	10	78	27	64	242	36	457
17	ING. DE MINAS	5	42	25	57	155	15	299
18	ING. ELECTRICA	4	30	4	16	61	8	123
19	ING. ELECTRONICA	1	9	6	10	49	1	76
20	ING. GEOLOGICA	9	53	23	32	164	23	304
21	ING. INFORMATICA Y DE SISTEMAS	7	24	6	27	92	6	162
22	ING. MECANICA	2	27	13	23	77	9	151
23	ING. METALURGICA	2	21	2	13	32	4	74
24	ING. QUIMICA	1	12	2	10	26	7	58
25	ING. PETROQUIMICA	0	2	1	2	3	1	9
26	MATEMATICA	2	3	2	8	11	2	28
27	MEDICINA HUMANA	13	46	13	43	135	12	262
28	ODONTOLOGIA	5	14	8	16	42	8	93
29	PSICOLOGIA	2	37	13	22	91	10	175
30	QUIMICA	0	0	1	2	6	0	9
31	TURISMO	9	35	17	55	154	22	292
32	ZOOTECNIA	0	10	4	9	37	5	65
	SUB TOTAL	173	938	424	960	3181	404	6080
	SEDES							
33	AGRONOMIA TROPICAL - QUILLABAMBA	7	25	9	34	96	14	185
34	ECOTURISMO - QUILLABAMBA	1	2	3	9	8	3	26
35	EDUCACION - YANAOCA	2	5	4	9	13	6	39
36	EDUCACION - ESPINAR	0	4	1	1	9	2	17
37	ING. AGROINDUSTRIAL - SICUANI	2	6	0	3	14	8	33
38	ING. AGROP. - ANDAHUAYLAS	0	10	2	4	10	2	28
39	ING. AGROP. - SANTO TOMAS	1	1	0	5	8	1	16
40	ING. INDS. ALIMENT. - QUILLABAMBA	0	0	1	4	8	1	14
41	ING. FORESTAL - PTO. MALDONADO	2	12	3	5	10	0	32
42	MEDICINA VETERINARIA - ESPINAR	0	1	0	6	16	4	27
43	MEDICINA VETERINARIA - SICUANI	0	8	6	5	12	5	36
44	OBSTETRICIA - ANDAHUAYLAS	5	21	10	27	76	6	145
	TOTAL	193	1033	463	1072	3461	456	6678
	Porcentaje %	2.89	15.46	6.93	16.05	51.83	6.83	100

FUENTE: Centro de Computo.
Elaborado por el Area de Estadística.

Anuario Estadístico N°28

TABLA N° 98
EXAMEN ORDINARIO: POSTULANTES Y NIVEL EDUCATIVO DE LA MADRE, SEGÚN CARRERAS PROFESIONALES SEMESTRE ACADEMICO 2013-I

N°	CARRERA PROFESIONAL	MAESTRIA / DOCTORADO	SUPERIOR UNIVERSITARIA COMPLETA	SUPERIOR UNIVERSITARIA INCOMPLETA	SUPERIOR TECNICO	PRIMARIA Y SECUNDARIA	SIN NIVEL	TOTAL
1	AGRONOMIA	3	8	16	9	81	17	134
2	ANTROPOLOGIA	4	16	4	10	67	12	113
3	ARQUEOLOGIA	3	15	6	23	73	13	133
4	ARQUITECTURA	7	31	11	24	139	22	234
5	BIOLOGIA	3	17	11	30	113	17	191
6	CIENCIAS ADMINISTRATIVAS	9	63	21	45	232	42	412
7	CIENCIAS DE LA COMUNICACIÓN	2	9	4	12	53	21	101
8	CONTABILIDAD	15	60	25	89	361	67	617
9	DERECHO	6	34	20	27	174	24	285
10	ECONOMIA	10	74	44	89	367	68	652
11	EDUCACION CUSCO							
	EDU. - CIENCIAS NATURALES	0	7	0	10	14	6	37
	EDU. - EDUCACION FISICA	2	3	2	1	11	2	21
	EDU. - EDUCACION PRIMARIA	0	2	0	4	14	3	23
	EDU. - FILOSOFIA Y CS. HISTO. SC.	1	8	1	3	26	1	40
	EDU. - LENGUAJE Y LITERATURA	1	4	2	6	22	2	37
	EDU. - MATEMATICAS	0	1	1	3	10	1	16
12	ENFERMERIA	3	16	4	25	77	14	139
13	FARMACIA Y BIOQUIMICA	0	9	10	15	68	20	122
14	FISICA	2	4	1	4	26	4	41
15	HISTORIA	1	14	1	12	57	10	95
16	ING. CIVIL	3	55	24	59	270	46	457
17	ING. DE MINAS	4	35	18	46	170	26	299
18	ING. ELECTRICA	4	17	6	11	72	13	123
19	ING. ELECTRONICA	0	6	0	9	59	2	76
20	ING. GEOLOGICA	1	41	18	41	171	32	304
21	ING. INFORMATICA Y DE SISTEMAS	5	23	9	11	101	13	162
22	ING. MECANICA	0	16	8	21	91	15	151
23	ING. METALURGICA	2	6	4	15	40	7	74
24	ING. QUIMICA	1	8	3	11	27	8	58
25	ING. PETROQUIMICA	0	2	1	1	3	2	9
26	MATEMATICA	1	5	2	3	14	3	28
27	MEDICINA HUMANA	5	27	17	41	144	28	262
28	ODONTOLOGIA	0	13	5	11	57	7	93
29	PSICOLOGIA	2	21	10	30	96	16	175
30	QUIMICA	1	2	0	2	4	0	9
31	TURISMO	3	35	8	38	185	23	292
32	ZOOTECNIA	0	8	3	6	43	5	65
	SUB TOTAL	104	715	320	797	3532	612	6080
	SEDES							
33	AGRONOMIA TROPICAL - QUILLABAMBA	2	20	6	35	104	18	185
34	ECOTURISMO - QUILLABAMBA	2	2	1	9	10	2	26
35	EDUCACION - YANAQCA	1	5	1	8	19	5	39
36	EDUCACION - ESPINAR	1	3	0	1	10	2	17
37	ING. AGROINDUSTRIAL - SICUANI	2	4	1	2	14	10	33
38	ING. AGROP. - ANDAHUAYLAS	0	3	0	5	17	3	28
39	ING. AGROP. - SANTO TOMAS	0	2	0	2	10	2	16
40	ING. INDS. ALIMENT. - QUILLABAMBA	0	1	0	1	10	2	14
41	ING. FORESTAL - PTO. MALDONADO	1	8	3	8	11	1	32
42	MEDICINA VETERINARIA - ESPINAR	0	0	0	3	19	5	27
43	MEDICINA VETERINARIA - SICUANI	1	5	1	9	12	8	36
44	OBSTETRICIA - ANDAHUAYLAS	1	20	5	24	86	9	145
	TOTAL	115	788	338	904	3854	679	6678
	Porcentaje %	1.72	11.79	5.06	13.55	57.71	10.16	100

FUENTE: Centro de Computo.
Elaborado por el Area de Estadística.

Anuario Estadístico N°28

TABLA N° 99
EXAMEN ORDINARIO: POSTULANTES POR GRUPO ETNICO, SEGÚN CARRERAS PROFESIONALES SEMESTRE ACADEMICO 2013-I

N°	CARRERA PROFESIONAL	QUECHUA	AYMARA	AMAZONICO	OTROS	NINGUNO	TOTAL
1	AGRONOMIA	52	4	0	6	72	134
2	ANTROPOLOGIA	44	0	2	5	62	113
3	ARQUEOLOGIA	45	1	0	7	80	133
4	ARQUITECTURA	91	4	3	8	128	234
5	BIOLOGIA	55	0	1	13	122	191
6	CIENCIAS ADMINISTRATIVAS	137	4	6	18	247	412
7	CIENCIAS DE LA COMUNICACIÓN	40	1	1	6	53	101
8	CONTABILIDAD	225	3	7	32	350	617
9	DERECHO	111	3	3	14	154	285
10	ECONOMIA	235	7	7	38	365	652
11	EDUCACION CUSCO						
	EDU. - CIENCIAS NATURALES	11	0	1	1	24	37
	EDU. - EDUCACION FISICA	5	0	0	2	14	21
	EDU. - EDUCACION PRIMARIA	11	1	1	1	9	23
	EDU. - FILOSOFIA Y CS. HISTO. SC.	14	0	0	1	25	40
	EDU. - LENGUAJE Y LITERATURA	14	1	0	4	18	37
	EDU. - MATEMATICAS	4	0	0	0	12	16
12	ENFERMERIA	67	1	3	6	62	139
13	FARMACIA Y BIOQUIMICA	44	0	4	8	66	122
14	FISICA	18	0	0	3	20	41
15	HISTORIA	36	0	3	6	50	95
16	ING. CIVIL	175	4	7	27	244	457
17	ING. DE MINAS	104	3	2	16	174	299
18	ING. ELECTRICA	42	2	5	10	64	123
19	ING. ELECTRONICA	35	1	1	2	37	76
20	ING. GEOLOGICA	123	3	4	19	155	304
21	ING. INFORMÁTICA Y DE SISTEMAS	60	1	1	5	95	162
22	ING. MECÁNICA	49	4	1	12	85	151
23	ING. METALURGICA	14	0	0	5	55	74
24	ING. QUIMICA	15	2	0	2	39	58
25	ING. PETROQUIMICA	5	0	0	0	4	9
26	MATEMATICA	8	0	0	3	17	28
27	MEDICINA HUMANA	96	6	5	10	145	262
28	ODONTOLOGIA	41	0	0	4	48	93
29	PSICOLOGIA	61	1	4	8	101	175
30	QUIMICA	2	0	1	0	6	9
31	TURISMO	113	4	4	16	155	292
32	ZOOTECNIA	19	0	0	1	45	65
	SUB TOTAL	2221	61	77	319	3402	6080
	SEDES						
33	AGRONOMIA TROPICAL - QUILLABAMBA	61	1	1	19	103	185
34	ECOTURISMO - QUILLABAMBA	10	1	1	2	12	26
35	EDUCACION - YANAQCA	11	0	0	4	24	39
36	EDUCACION - ESPINAR	4	0	0	2	11	17
37	ING. AGROINDUSTRIAL - SICUANI	11	0	1	1	20	33
38	ING. AGROP. - ANDAHUAYLAS	9	0	0	5	14	28
39	ING. AGROP. - SANTO TOMAS	5	0	0	3	8	16
40	ING. INDS. ALIMENT. - QUILLABAMBA	8	0	0	1	5	14
41	ING. FORESTAL - PTO. MALDONADO	8	0	0	2	22	32
42	MEDICINA VETERINARIA - ESPINAR	14	0	0	0	13	27
43	MEDICINA VETERINARIA - SICUANI	14	0	0	1	21	36
44	OBSTETRICIA - ANDAHUAYLAS	44	1	1	4	95	145
	TOTAL	2420	64	81	363	3750	6678
	Porcentaje %	36.24	0.95	1.21	5.43	56.15	100

FUENTE: Centro de Computo. Elaborado por el Area de Estadística

Anuario Estadístico N°28

TABLA N° 100

EXAMEN ORDINARIO: POSTULANTES Y TIPO DE PREPARACION, SEGÚN CARRERAS PROFESIONALES SEMESTRE ACADEMICO 2013-I

N°	CARRERA PROFESIONAL	POR MI CUENTA	CEPRU	PROFESOR PARTICULAR	ACADEMIAS	COMBINADAS	TOTAL
1	AGRONOMIA	35	21	5	61	12	134
2	ANTROPOLOGIA	41	22	2	42	6	113
3	ARQUEOLOGIA	49	23	1	50	10	133
4	ARQUITECTURA	74	33	9	93	25	234
5	BIOLOGIA	59	39	2	80	11	191
6	CIENCIAS ADMINISTRATIVAS	129	65	16	172	30	412
7	CIENCIAS DE LA COMUNICACIÓN	33	17	6	39	6	101
8	CONTABILIDAD	195	113	22	247	40	617
9	DERECHO	98	53	10	102	22	285
10	ECONOMIA	204	108	24	262	54	652
11	EDUCACION CUSCO						
	EDU. - CIENCIAS NATURALES	14	8	0	12	3	37
	EDU. - EDUCACION FISICA	8	3	0	9	1	21
	EDU. - EDUCACION PRIMARIA	9	4	2	6	2	23
	EDU. - FILOSOFIA Y CS. HISTO. SC.	12	12	0	15	1	40
	EDU. - LENGUAJE Y LITERATURA	12	3	1	16	5	37
	EDU. - MATEMATICAS	4	1	1	8	2	16
12	ENFERMERIA	49	28	3	55	4	139
13	FARMACIA Y BIOQUIMICA	38	20	3	53	8	122
14	FISICA	12	10	1	15	3	41
15	HISTORIA	29	15	4	38	9	95
16	ING. CIVIL	154	76	21	177	29	457
17	ING. DE MINAS	106	62	10	102	19	299
18	ING. ELECTRICA	36	23	6	45	13	123
19	ING. ELECTRONICA	22	17	2	32	3	76
20	ING. GEOLOGICA	79	57	13	135	20	304
21	ING. INFORMÁTICA Y DE SISTEMAS	44	32	8	67	11	162
22	ING. MECANICA	56	19	3	66	7	151
23	ING. METALURGICA	17	13	5	36	3	74
24	ING. QUIMICA	14	11	1	28	4	58
25	ING. PETROQUIMICA	0	1	0	8	0	9
26	MATEMATICA	11	4	1	10	2	28
27	MEDICINA HUMANA	85	45	13	105	14	262
28	ODONTOLOGIA	32	15	5	32	9	93
29	PSICOLOGIA	57	27	3	77	11	175
30	QUIMICA	1	1	0	6	1	9
31	TURISMO	95	59	11	108	19	292
32	ZOOTECNIA	21	12	2	23	7	65
	SUB TOTAL	1934	1072	216	2432	426	6080
	SEDES						
33	AGRONOMIA TROPICAL - QUILLABAMBA	52	27	7	84	15	185
34	ECOTURISMO - QUILLABAMBA	5	5	2	13	1	26
35	EDUCACION - YANAoca	9	8	0	15	7	39
36	EDUCACION - ESPINAR	2	2	2	10	1	17
37	ING. AGROINDUSTRIAL - SUCUANI	8	10	0	10	5	33
38	ING. AGROP. - ANDAHUAYLAS	9	3	1	13	2	28
39	ING. AGROP. - SANTO TOMAS	2	4	0	5	5	16
40	ING. INDS. ALIMENT. - QUILLABAMBA	7	2	2	3	0	14
41	ING. FORESTAL - PTO. MALDONADO	9	4	3	15	1	32
42	MEDICINA VETERINARIA - ESPINAR	6	5	0	15	1	27
43	MEDICINA VETERINARIA - SUCUANI	10	7	0	14	5	36
44	OBSTETRICIA - ANDAHUAYLAS	43	29	6	59	8	145
	TOTAL	2096	1178	239	2688	477	6678
	Porcentaje %	31.39	17.64	3.58	40.25	7.14	100

FUENTE: Centro de Computo.
Elaborado por el Area de Estadística.

Anuario Estadístico N°28

TABLA N° 101
EXAMEN ORDINARIO: POSTULANTES Y ELECCION DE SU CARRERA PROFESIONAL, SEGÚN CARRERAS PROFESIONALES SEMESTRE ACADEMICO 2013-I

N°	CARRERA PROFESIONAL	ORIENTACION VOCACIONAL	POSIBILIDAD DE TRABAJO	INFLUENCIA FAMILIAR	APTITUDES	COSTO DE VIDA	OTRO	TOTAL
1	AGRONOMIA	66	12	8	41	1	6	134
2	ANTROPOLOGIA	58	11	6	34	1	3	113
3	ARQUEOLOGIA	63	7	5	51	1	6	133
4	ARQUITECTURA	124	10	13	70	1	16	234
5	BIOLOGIA	106	13	6	57	1	8	191
6	CIENCIAS ADMINISTRATIVAS	203	31	16	133	5	24	412
7	CIENCIAS DE LA COMUNICACIÓN	47	12	4	28	1	9	101
8	CONTABILIDAD	322	42	21	197	4	31	617
9	DERECHO	148	21	13	88	2	13	285
10	ECONOMIA	342	33	31	209	6	31	652
11	EDUCACION CUSCO							
	EDU. - CIENCIAS NATURALES	15	0	4	14	0	4	37
	EDU. - EDUCACION FISICA	10	1	1	8	0	1	21
	EDU. - EDUCACION PRIMARIA	12	4	0	5	0	2	23
	EDU. - FILOSOFIA Y CS. HISTO. SC.	23	2	1	12	0	2	40
	EDU. - LENGUAJE Y LITERATURA	20	2	0	14	0	1	37
	EDU. - MATEMATICAS	11	0	0	4	0	1	16
12	ENFERMERIA	65	10	9	48	1	6	139
13	FARMACIA Y BIOQUIMICA	61	9	8	39	0	5	122
14	FISICA	18	8	0	13	1	1	41
15	HISTORIA	41	6	6	39	0	3	95
16	ING. CIVIL	239	26	14	153	6	19	457
17	ING. DE MINAS	147	22	19	93	4	14	299
18	ING. ELECTRICA	59	9	2	46	0	7	123
19	ING. ELECTRONICA	40	3	2	24	2	5	76
20	ING. GEOLOGICA	156	28	12	91	2	15	304
21	ING. INFORMÁTICA Y DE SISTEMAS	74	10	10	55	2	11	162
22	ING. MECANICA	67	14	7	57	1	5	151
23	ING. METALURGICA	29	8	3	30	1	3	74
24	ING. QUIMICA	30	8	5	11	2	2	58
25	ING. PETROQUIMICA	7	0	0	2	0	0	9
26	MATEMATICA	14	2	3	8	0	1	28
27	MEDICINA HUMANA	136	17	10	87	4	8	262
28	ODONTOLOGIA	43	7	4	36	0	3	93
29	PSICOLOGIA	80	10	10	67	0	8	175
30	QUIMICA	6	0	1	2	0	0	9
31	TURISMO	148	20	14	93	4	13	292
32	ZOOTECNIA	29	4	4	23	0	5	65
	SUB TOTAL	3059	422	272	1982	53	292	6080
	SEDES							
33	AGRONOMIA TROPICAL - QUILLABAMBA	94	8	14	54	4	11	185
34	ECOTURISMO - QUILLABAMBA	12	0	0	12	1	1	26
35	EDUCACION - YANA OCA	23	0	0	15	0	1	39
36	EDUCACION - ESPINAR	10	1	1	5	0	0	17
37	ING. AGROINDUSTRIAL - SICUANI	23	3	0	6	1	0	33
38	ING. AGROP. - ANDAHUAYLAS	14	2	0	12	0	0	28
39	ING. AGROP. - SANTO TOMAS	9	0	1	4	0	2	16
40	ING. INDS. ALIMENT. - QUILLABAMBA	6	1	1	6	0	0	14
41	ING. FORESTAL - PTO. MALDONADO	11	3	1	14	1	2	32
42	MEDICINA VETERINARIA - ESPINAR	21	0	0	6	0	0	27
43	MEDICINA VETERINARIA - SICUANI	16	1	0	14	1	4	36
44	OBSTETRICIA - ANDAHUAYLAS	75	11	3	45	1	10	145
	TOTAL	3373	452	293	2175	62	323	6678
	Porcentaje %	50.51	6.77	4.39	32.57	0.93	4.84	100.00

FUENTE: Centro de Computo.
Elaborado por el Area de Estadística.

Anuario Estadístico N°28

TABLA N° 102
EXAMEN ORDINARIO: POSTULANTES Y MEDIO DE DIFUSION POR LA CUAL SE ENTERO DEL EXAMEN, SEGÚN
CARRERAS PROFESIONALES SEMESTRE ACADEMICO 2013-I

N°	CARRERA PROFESIONAL	TV	RADIO	PAGINA WEB	PERIODICOS	OTROS	TOTAL
1	AGRONOMIA	17	24	57	3	33	134
2	ANTROPOLOGIA	7	16	46	6	38	113
3	ARQUEOLOGIA	12	20	44	3	54	133
4	ARQUITECTURA	22	31	80	7	94	234
5	BIOLOGIA	13	25	63	6	84	191
6	CIENCIAS ADMINISTRATIVAS	44	62	136	12	158	412
7	CIENCIAS DE LA COMUNICACIÓN	8	21	32	3	37	101
8	CONTABILIDAD	36	102	254	13	212	617
9	DERECHO	20	56	101	5	103	285
10	ECONOMIA	60	105	263	14	210	652
11	EDUCACION CUSCO						
	EDU. - CIENCIAS NATURALES	4	2	13	1	17	37
	EDU. - EDUCACION FISICA	2	2	6	0	11	21
	EDU. - EDUCACION PRIMARIA	1	5	6	1	10	23
	EDU. - FILOSOFIA Y CS. HISTO. SC.	8	6	16	0	10	40
	EDU. - LENGUAJE Y LITERATURA	4	4	18	0	11	37
	EDU. - MATEMATICAS	2	2	8	0	4	16
12	ENFERMERIA	15	30	41	2	51	139
13	FARMACIA Y BIOQUIMICA	6	22	45	1	48	122
14	FISICA	0	6	25	0	10	41
15	HISTORIA	10	15	35	1	34	95
16	ING. CIVIL	50	65	175	7	160	457
17	ING. DE MINAS	30	45	109	9	106	299
18	ING. ELECTRICA	14	16	50	8	35	123
19	ING. ELECTRONICA	7	16	29	3	21	76
20	ING. GEOLOGICA	28	42	112	2	120	304
21	ING. INFORMATICA Y DE SISTEMAS	15	23	69	6	49	162
22	ING. MECANICA	14	23	63	6	45	151
23	ING. METALURGICA	3	10	34	2	25	74
24	ING. QUIMICA	11	5	23	1	18	58
25	ING. PETROQUIMICA	2	1	4	0	2	9
26	MATEMATICA	1	3	12	0	12	28
27	MEDICINA HUMANA	23	43	95	10	91	262
28	ODONTOLOGIA	10	12	42	2	27	93
29	PSICOLOGIA	11	28	68	2	66	175
30	QUIMICA	2	0	3	0	4	9
31	TURISMO	27	40	108	4	113	292
32	ZOOTECNIA	6	6	29	3	21	65
	SUB TOTAL	545	934	2314	143	2144	6080
	SEDES						
33	AGRONOMIA TROPICAL - QUILLABAMBA	13	22	87	2	61	185
34	ECOTURISMO - QUILLABAMBA	2	5	9	0	10	26
35	EDUCACION - YANAoca	2	5	15	3	14	39
36	EDUCACION - ESPINAR	1	2	7	0	7	17
37	ING. AGROINDUSTRIAL - SICUANI	2	8	13	1	9	33
38	ING. AGROP. - ANDAHUAYLAS	2	6	12	1	7	28
39	ING. AGROP.- SANTO TOMAS	2	2	7	1	4	16
40	ING. INDS. ALIMENT. - QUILLABAMBA	2	1	3	0	8	14
41	ING. FORESTAL - PTO. MALDONADO	3	8	16	0	5	32
42	MEDICINA VETERINARIA - ESPINAR	1	8	9	1	8	27
43	MEDICINA VETERINARIA - SICUANI	0	8	14	1	13	36
44	OBSTETRICIA - ANDAHUAYLAS	14	20	56	1	54	145
	TOTAL	589	1029	2562	154	2344	6678
	Porcentaje %	8.82	15.41	38.36	2.31	35.10	100.00

FUENTE: Centro de Computo.

Elaborado por el Area de Estadística.

Anuario Estadístico N°28

TABLA N° 103
EXAMEN ORDINARIO: POSTULANTES Y CONOCIMIENTO DE COMPUTACION, SEGÚN CARRERAS PROFESIONALES
SEMESTRE ACADEMICO 2013-I

N°	CARRERA PROFESIONAL	WORD	EXCEL	POWER POINT	TODOS	NINGUNO	TOTAL
1	AGRONOMIA	36	15	21	48	14	134
2	ANTROPOLOGIA	22	11	25	37	18	113
3	ARQUEOLOGIA	31	18	9	52	23	133
4	ARQUITECTURA	39	37	43	81	34	234
5	BIOLOGIA	28	28	21	80	34	191
6	CIENCIAS ADMINISTRATIVAS	111	48	42	152	59	412
7	CIENCIAS DE LA COMUNICACIÓN	27	18	8	27	21	101
8	CONTABILIDAD	146	87	95	214	75	617
9	DERECHO	51	46	37	105	46	285
10	ECONOMIA	148	75	86	243	100	652
11	EDUCACION CUSCO						
	EDU. - CIENCIAS NATURALES	8	7	5	14	3	37
	EDU. - EDUCACION FISICA	5	4	2	9	1	21
	EDU. - EDUCACION PRIMARIA	1	5	1	10	6	23
	EDU. - FILOSOFIA Y CS. HISTO. SC.	9	3	6	15	7	40
	EDU. - LENGUAJE Y LITERATURA	6	4	5	14	8	37
	EDU. - MATEMATICAS	2	0	3	7	4	16
12	ENFERMERIA	31	18	19	55	16	139
13	FARMACIA Y BIOQUIMICA	24	20	16	41	21	122
14	FISICA	9	5	9	15	3	41
15	HISTORIA	15	12	19	34	15	95
16	ING. CIVIL	80	84	70	154	69	457
17	ING. DE MINAS	73	31	54	91	50	299
18	ING. ELECTRICA	29	14	18	42	20	123
19	ING. ELECTRONICA	17	10	9	29	11	76
20	ING. GEOLOGICA	55	42	51	103	53	304
21	ING. INFORMATICA Y DE SISTEMAS	39	26	23	53	21	162
22	ING. MECANICA	33	16	12	68	22	151
23	ING. METALURGICA	19	7	10	33	5	74
24	ING. QUIMICA	14	10	11	15	8	58
25	ING. PETROQUIMICA	2	0	1	5	1	9
26	MATEMATICA	9	1	5	6	7	28
27	MEDICINA HUMANA	47	34	41	95	45	262
28	ODONTOLOGIA	21	12	18	31	11	93
29	PSICOLOGIA	38	22	22	64	29	175
30	QUIMICA	2	0	2	3	2	9
31	TURISMO	66	45	39	89	53	292
32	ZOOTECNIA	13	8	10	23	11	65
	SUB TOTAL	1306	823	868	2157	926	6080
	SEDES						
33	AGRONOMIA TROPICAL - QUILLABAMBA	44	23	33	59	26	185
34	ECOTURISMO - QUILLABAMBA	3	2	4	15	2	26
35	EDUCACION - YANAQCA	6	3	6	15	9	39
36	EDUCACION - ESPINAR	2	3	2	10	0	17
37	ING. AGROINDUSTRIAL - SICUANI	9	2	7	10	5	33
38	ING. AGROP. - ANDAHUAYLAS	4	5	4	10	5	28
39	ING. AGROP.- SANTO TOMAS	3	3	2	8	0	16
40	ING. INDS. ALIMENT. - QUILLABAMBA	1	3	3	4	3	14
41	ING. FORESTAL - PTO. MALDONADO	8	4	2	12	6	32
42	MEDICINA VETERINARIA - ESPINAR	12	2	4	8	1	27
43	MEDICINA VETERINARIA - SICUANI	6	2	6	14	8	36
44	OBSTETRICIA - ANDAHUAYLAS	25	29	27	46	18	145
	TOTAL	1429	904	968	2368	1009	6678
	Porcentaje %	21.39	13.52	14.49	35.45	15.1	100

FUENTE: Centro de Computo.

Elaborado por el Area de Estadística.



INGRESANTES POR
EXAMEN ORDINARIO
2013-I
INFORMACION
SOCIO-ECONOMICA Y
ACADEMICA

Anuario Estadístico N°28

TABLA N° 104
EXAMEN ORDINARIO: INGRESANTES POR GENERO, SEGÚN CARRERAS PROFESIONALES SEMESTRE ACADEMICO
2013-I

N°	CARRERA PROFESIONAL	GENERO		TOTAL
		F	M	
1	AGRONOMIA	9	14	23
2	ANTROPOLOGIA	1	4	5
3	ARQUEOLOGIA	4	4	8
4	ARQUITECTURA	2	7	9
5	BIOLOGIA	18	17	35
6	CIENCIAS ADMINISTRATIVAS	2	11	13
7	CIENCIAS DE LA COMUNICACIÓN	1	11	12
8	CONTABILIDAD	10	11	21
9	DERECHO	6	10	16
10	ECONOMIA	11	9	20
11	EDUCACION CUSCO			
	EDU. - CIENCIAS NATURALES	3	4	7
	EDU. - EDUCACION FISICA	2	7	9
	EDU. - EDUCACION PRIMARIA	0	7	7
	EDU. - FILOSOFIA Y CS. HISTO. SC.	4	6	10
	EDU. - LENGUAJE Y LITERATURA	3	7	10
	EDU. - MATEMATICAS	2	6	8
12	ENFERMERIA	17	2	19
13	FARMACIA Y BIOQUIMICA	13	10	23
14	FISICA	8	15	23
15	HISTORIA	7	11	18
16	ING. CIVIL	0	13	13
17	ING. DE MINAS	6	7	13
18	ING. ELECTRICA	0	19	19
19	ING. ELECTRONICA	3	6	9
20	ING. GEOLOGICA	4	13	17
21	ING. INFORMATICA Y DE SISTEMAS	3	9	12
22	ING. MECANICA	4	4	8
23	ING. METALURGICA	19	21	40
24	ING. QUIMICA	7	12	19
25	ING. PETROQUIMICA	5	4	9
26	MATEMATICA	3	12	15
27	MEDICINA HUMANA	7	2	9
28	ODONTOLOGIA	3	4	7
29	PSICOLOGIA	4	5	9
30	QUIMICA	3	2	5
31	TURISMO	1	12	13
32	ZOOTECNIA	1	13	14
	SUB TOTAL	196	331	527
	SEDES			
33	AGRONOMIA TROPICAL - QUILLABAMBA	20	14	34
34	ECOTURISMO - QUILLABAMBA	2	20	22
35	EDUCACION - YANAOCA	3	22	25
36	EDUCACION - ESPINAR	2	13	15
37	ING. AGROINDUSTRIAL - SICUANI	5	15	20
38	ING. AGROP. - ANDAHUAYLAS	10	10	20
39	ING. AGROP.- SANTO TOMAS	3	10	13
40	ING. INDS. ALIMENT. - QUILLABAMBA	3	9	12
41	ING. FORESTAL - PTO. MALDONADO	10	13	23
42	MEDICINA VETERINARIA - ESPINAR	0	16	16
43	MEDICINA VETERINARIA - SICUANI	1	13	14
44	OBSTETRICIA - ANDAHUAYLAS	22	1	23
	TOTAL	277	487	764
	Porcentaje %	36.25	63.74	100

FUENTE: Centro de Computo.

Elaborado por el Area de Estadística.

Anuario Estadístico N°28

TABLA N° 105

EXAMEN ORDINARIO: INGRESANTES POR EDADES, SEGÚN CARRERAS PROFESIONALES SEMESTRE ACADÉMICO 2013-I

N°	CARRERA PROFESIONAL	Mas de 20 años	De 20 años	De 19 años	De 18 años	De 17 años	De 16 años	De 15 años	TOTAL
1	AGRONOMIA	2	0	4	7	10	0	0	23
2	ANTROPOLOGIA	0	0	1	1	3	0	0	5
3	ARQUEOLOGIA	1	1	3	2	1	0	0	8
4	ARQUITECTURA	1	2	0	3	3	0	0	9
5	BIOLOGIA	3	4	5	6	15	2	0	35
6	CIENCIAS ADMINISTRATIVAS	3	0	3	5	1	1	0	13
7	CIENCIAS DE LA COMUNICACIÓN	2	0	1	1	6	1	1	12
8	CONTABILIDAD	2	1	3	6	9	0	0	21
9	DERECHO	1	2	2	4	7	0	0	16
10	ECONOMIA	5	0	2	4	8	1	0	20
11	EDUCACION CUSCO								
	EDU. - CIENCIAS NATURALES	0	2	1	1	3	0	0	7
	EDU. - EDUCACION FISICA	0	1	1	2	5	0	0	9
	EDU. - EDUCACION PRIMARIA	1	0	1	1	4	0	0	7
	EDU. - FILOSOFIA Y CS. HISTO. SC.	2	0	2	3	3	0	0	10
	EDU. - LENGUAJE Y LITERATURA	0	0	2	3	5	0	0	10
	EDU. - MATEMATICAS	0	2	1	2	3	0	0	8
12	ENFERMERIA	5	2	2	4	6	0	0	19
13	FARMACIA Y BIOQUIMICA	8	1	2	5	7	0	0	23
14	FISICA	2	3	2	5	10	1	0	23
15	HISTORIA	1	1	7	3	6	0	0	18
16	ING. CIVIL	2	1	1	2	7	0	0	13
17	ING. DE MINAS	2	0	2	5	4	0	0	13
18	ING. ELECTRICA	3	0	3	6	6	1	0	19
19	ING. ELECTRONICA	2	0	2	3	2	0	0	9
20	ING. GEOLOGICA	3	0	2	4	7	1	0	17
21	ING. INFORMATICA Y DE SISTEMAS	1	2	1	2	6	0	0	12
22	ING. MECANICA	0	0	0	1	6	1	0	8
23	ING. METALURGICA	6	3	5	6	20	0	0	40
24	ING. QUIMICA	1	1	3	5	9	0	0	19
25	ING. PETROQUIMICA	3	0	1	3	2	0	0	9
26	MATEMATICA	3	2	4	4	2	0	0	15
27	MEDICINA HUMANA	1	1	0	4	3	0	0	9
28	ODONTOLOGIA	1	0	1	1	4	0	0	7
29	PSICOLOGIA	4	0	0	2	2	1	0	9
30	QUIMICA	0	0	1	0	4	0	0	5
31	TURISMO	0	0	0	6	7	0	0	13
32	ZOOTECNIA	2	1	0	2	9	0	0	14
	SUB TOTAL	73	33	71	124	215	10	1	527
	SEDES								
33	AGRONOMIA TROPICAL - QUILLABAMBA	8	1	3	4	17	1	0	34
34	ECOTURISMO - QUILLABAMBA	5	0	3	6	6	2	0	22
35	EDUCACION - YANAOC	1	2	7	7	6	2	0	25
36	EDUCACION - ESPINAR	5	1	1	2	6	0	0	15
37	ING. AGROINDUSTRIAL - SICUANI	3	3	1	3	9	1	0	20
38	ING. AGROP. - ANDAHUAYLAS	6	1	3	4	6	0	0	20
39	ING. AGROP.- SANTO TOMAS	5	0	6	1	1	0	0	13
40	ING. INDS. ALIMENT. - QUILLABAMBA	2	1	1	5	3	0	0	12
41	ING. FORESTAL - PTO. MALDONADO	3	1	2	7	8	2	0	23
42	MEDICINA VETERINARIA - ESPINAR	4	0	2	4	6	0	0	16
43	MEDICINA VETERINARIA - SICUANI	2	1	2	2	7	0	0	14
44	OBSTETRICIA - ANDAHUAYLAS	4	4	2	7	6	0	0	23
	TOTAL	121	48	104	176	296	18	1	764
	Porcentaje %	15.83	6.28	13.61	23.03	38.74	2.35	0.13	100

FUENTE: Centro de Computo.

Elaborado por el Area de Estadística.

Anuario Estadístico N°28

TABLA N° 106
EXAMEN ORDINARIO: INGRESANTES POR LUGAR DE PROCEDENCIA, SEGÚN CARRERAS PROFESIONALES
SEMESTRE ACADEMICO 2013-I

N°	CARRERA PROFESIONAL	CUSC O	APURIMA C	MADRE DE DIOS	PUN O	LIM A	AREQUIP A	OTRO S	TOTA L
1	AGRONOMIA	22	1	0	0	0	0	0	23
2	ANTROPOLOGIA	3	2	0	0	0	0	0	5
3	ARQUEOLOGIA	8	0	0	0	0	0	0	8
4	ARQUITECTURA	7	2	0	0	0	0	0	9
5	BIOLOGIA	32	3	0	0	0	0	0	35
6	CIENCIAS ADMINISTRATIVAS	9	2	0	1	1	0	0	13
7	CIENCIAS DE LA COMUNICACIÓN	8	3	0	1	0	0	0	12
8	CONTABILIDAD	19	0	0	1	0	0	1	21
9	DERECHO	13	3	0	0	0	0	0	16
10	ECONOMIA	17	1	1	0	1	0	0	20
11	EDUCACION CUSCO								
	EDU. - CIENCIAS NATURALES	6	1	0	0	0	0	0	7
	EDU. - EDUCACION FISICA	7	2	0	0	0	0	0	9
	EDU. - EDUCACION PRIMARIA	4	2	0	0	1	0	0	7
	EDU. - FILOSOFIA Y CS. HISTO. SC.	9	1	0	0	0	0	0	10
	EDU. - LENGUAJE Y LITERATURA	9	0	0	0	1	0	0	10
	EDU. - MATEMATICAS	8	0	0	0	0	0	0	8
12	ENFERMERIA	17	0	0	0	1	1	0	19
13	FARMACIA Y BIOQUIMICA	21	1	0	1	0	0	0	23
14	FISICA	18	3	1	0	1	0	0	23
15	HISTORIA	16	1	0	1	0	0	0	18
16	ING. CIVIL	11	2	0	0	0	0	0	13
17	ING. DE MINAS	10	3	0	0	0	0	0	13
18	ING. ELECTRICA	17	0	0	2	0	0	0	19
19	ING. ELECTRONICA	6	3	0	0	0	0	0	9
20	ING. GEOLOGICA	15	0	1	1	0	0	0	17
21	ING. INFORMATICA Y DE SISTEMAS	9	1	1	1	0	0	0	12
22	ING. MECANICA	7	1	0	0	0	0	0	8
23	ING. METALURGICA	37	3	0	0	0	0	0	40
24	ING. QUIMICA	15	3	0	1	0	0	0	19
25	ING. PETROQUIMICA	8	0	0	0	1	0	0	9
26	MATEMATICA	13	2	0	0	0	0	0	15
27	MEDICINA HUMANA	9	0	0	0	0	0	0	9
28	ODONTOLOGIA	7	0	0	0	0	0	0	7
29	PSICOLOGIA	9	0	0	0	0	0	0	9
30	QUIMICA	5	0	0	0	0	0	0	5
31	TURISMO	10	3	0	0	0	0	0	13
32	ZOOTECNIA	14	0	0	0	0	0	0	14
	SUB TOTAL	455	49	4	10	7	1	1	527
	SEDES								
33	AGRONOMIA TROPICAL - QUILLABAMBA	29	4	0	1	0	0	0	34
34	ECOTURISMO - QUILLABAMBA	18	2	0	0	1	1	0	22
35	EDUCACION - YANAoca	18	4	0	2	1	0	0	25
36	EDUCACION - ESPINAR	15	0	0	0	0	0	0	15
37	ING. AGROINDUSTRIAL - SICUANI	17	1	0	1	1	0	0	20
38	ING. AGROP. - ANDAHUAYLAS	18	1	0	0	0	0	1	20
39	ING. AGROP. - SANTO TOMAS	13	0	0	0	0	0	0	13
40	ING. INDS. ALIMENT. - QUILLABAMBA	9	2	0	0	0	1	0	12
41	ING. FORESTAL - PTO. MALDONADO	20	1	0	0	2	0	0	23
42	MEDICINA VETERINARIA - ESPINAR	13	0	2	0	1	0	0	16
43	MEDICINA VETERINARIA - SICUANI	13	1	0	0	0	0	0	14
44	OBSTETRICIA - ANDAHUAYLAS	19	3	0	0	1	0	0	23
	TOTAL	657	68	6	14	14	3	2	764
	Porcentaje %	85.99	8.9	0.78	1.8	1.8	39	0.26	100

FUENTE: Centro de Computo.

Elaborado por el Area de Estadística.

Anuario Estadístico N°28

TABLA N° 107

EXAMEN ORDINARIO: INGRESANTES POR TIPO DE COLEGIO, SEGÚN CARRERAS PROFESIONALES SEMESTRE ACADEMICO 2013-I

N°	CARRERA PROFESIONAL	TIPO DE COLEGIO		TOTAL
		NACIONAL	PARTICULAR	
1	AGRONOMIA	22	1	23
2	ANTROPOLOGIA	5	0	5
3	ARQUEOLOGIA	6	2	8
4	ARQUITECTURA	6	3	9
5	BIOLOGIA	26	9	35
6	CIENCIAS ADMINISTRATIVAS	12	1	13
7	CIENCIAS DE LA COMUNICACIÓN	10	2	12
8	CONTABILIDAD	15	6	21
9	DERECHO	14	2	16
10	ECONOMIA	13	7	20
11	EDUCACION CUSCO			
	EDU. - CIENCIAS NATURALES	4	3	7
	EDU. - EDUCACION FISICA	8	1	9
	EDU. - EDUCACION PRIMARIA	7	0	7
	EDU. - FILOSOFIA Y CS. HISTO. SC.	8	2	10
	EDU. - LENGUAJE Y LITERATURA	7	3	10
	EDU. - MATEMATICAS	6	2	8
12	ENFERMERIA	14	5	19
13	FARMACIA Y BIOQUIMICA	17	6	23
14	FISICA	17	6	23
15	HISTORIA	13	5	18
16	ING. CIVIL	11	2	13
17	ING. DE MINAS	9	4	13
18	ING. ELECTRICA	14	5	19
19	ING. ELECTRONICA	6	3	9
20	ING. GEOLOGICA	9	8	17
21	ING. INFORMATICA Y DE SISTEMAS	11	1	12
22	ING. MECANICA	7	1	8
23	ING. METALURGICA	29	11	40
24	ING. QUIMICA	11	8	19
25	ING. PETROQUIMICA	8	1	9
26	MATEMATICA	11	4	15
27	MEDICINA HUMANA	8	1	9
28	ODONTOLOGIA	6	1	7
29	PSICOLOGIA	8	1	9
30	QUIMICA	3	2	5
31	TURISMO	11	2	13
32	ZOOTECNIA	12	2	14
	SUB TOTAL	404	123	527
	SEDES			
33	AGRONOMIA TROPICAL - QUILLABAMBA	27	7	34
34	ECOTURISMO - QUILLABAMBA	22	0	22
35	EDUCACION - YANAOCA	22	3	25
36	EDUCACION - ESPINAR	14	1	15
37	ING. AGROINDUSTRIAL - SICUANI	16	4	20
38	ING. AGROP. - ANDAHUAYLAS	13	7	20
39	ING. AGROP.- SANTO TOMAS	11	2	13
40	ING. INDS. ALIMENT. - QUILLABAMBA	7	5	12
41	ING. FORESTAL - PTO. MALDONADO	18	5	23
42	MEDICINA VETERINARIA - ESPINAR	11	5	16
43	MEDICINA VETERINARIA - SICUANI	12	2	14
44	OBSTETRICIA - ANDAHUAYLAS	21	2	23
	TOTAL	598	166	764
	Porcentaje %	78.27	21.73	100

FUENTE: Centro de Computo.

Elaborado por el Area de Estadística.

Anuario Estadístico N°28

TABLA N° 108
EXAMEN ORDINARIO: INGRESANTES Y PERSONAS CON QUIEN VIVE, SEGÚN CARRERAS PROFESIONALES SEMESTRE ACADÉMICO 2013-I

N°	CARRERA PROFESIONAL	SOLO	PADRES	OTROS FAMILIARES	OTRAS PERSONAS	PAREJA	OTROS	TOTAL
1	AGRONOMIA	2	18	2	1	0	0	23
2	ANTROPOLOGIA	0	3	2	0	0	0	5
3	ARQUEOLOGIA	0	7	1	0	0	0	8
4	ARQUITECTURA	0	8	0	0	0	1	9
5	BIOLOGIA	1	30	3	0	0	1	35
6	CIENCIAS ADMINISTRATIVAS	1	12	0	0	0	0	13
7	CIENCIAS DE LA COMUNICACIÓN	0	10	1	0	0	1	12
8	CONTABILIDAD	0	21	0	0	0	0	21
9	DERECHO	0	14	2	0	0	0	16
10	ECONOMIA	2	14	2	0	0	2	20
11	EDUCACION CUSCO							
	EDU. - CIENCIAS NATURALES	1	5	1	0	0	0	7
	EDU. - EDUCACION FISICA	0	8	0	0	0	1	9
	EDU. - EDUCACION PRIMARIA	0	5	1	0	0	1	7
	EDU. - FILOSOFIA Y CS. HISTO. SC.	1	7	2	0	0	0	10
	EDU. - LENGUAJE Y LITERATURA	0	10	0	0	0	0	10
	EDU. - MATEMATICAS	0	8	0	0	0	0	8
12	ENFERMERIA	1	18	0	0	0	0	19
13	FARMACIA Y BIOQUIMICA	0	20	3	0	0	0	23
14	FISICA	0	21	2	0	0	0	23
15	HISTORIA	0	18	0	0	0	0	18
16	ING. CIVIL	1	11	1	0	0	0	13
17	ING. DE MINAS	1	12	0	0	0	0	13
18	ING. ELECTRICA	0	18	1	0	0	0	19
19	ING. ELECTRONICA	0	9	0	0	0	0	9
20	ING. GEOLOGICA	0	17	0	0	0	0	17
21	ING. INFORMATICA Y DE SISTEMAS	1	11	0	0	0	0	12
22	ING. MECANICA	0	7	1	0	0	0	8
23	ING. METALURGICA	2	32	3	0	0	3	40
24	ING. QUIMICA	0	17	2	0	0	0	19
25	ING. PETROQUIMICA	0	6	3	0	0	0	9
26	MATEMATICA	0	14	1	0	0	0	15
27	MEDICINA HUMANA	0	9	0	0	0	0	9
28	ODONTOLOGIA	0	7	0	0	0	0	7
29	PSICOLOGIA	0	9	0	0	0	0	9
30	QUIMICA	1	4	0	0	0	0	5
31	TURISMO	2	8	3	0	0	0	13
32	ZOOTECNIA	0	13	1	0	0	0	14
	SUB TOTAL	17	461	38	1	0	10	527
	SEDES							
33	AGRONOMIA TROPICAL - QUILLABAMBA	2	32	0	0	0	0	34
34	ECOTURISMO - QUILLABAMBA	0	18	2	1	0	1	22
35	EDUCACION - YANAOCA	0	23	1	1	0	0	25
36	EDUCACION - ESPINAR	0	12	3	0	0	0	15
37	ING. AGROINDUSTRIAL - SICUANI	1	19	0	0	0	0	20
38	ING. AGROP. - ANDAHUAYLAS	0	19	1	0	0	0	20
39	ING. AGROP. - SANTO TOMAS	0	10	3	0	0	0	13
40	ING. INDS. ALIMENT. - QUILLABAMBA	0	11	1	0	0	0	12
41	ING. FORESTAL - PTO. MALDONADO	0	23	0	0	0	0	23
42	MEDICINA VETERINARIA - ESPINAR	2	14	0	0	0	0	16
43	MEDICINA VETERINARIA - SICUANI	0	14	0	0	0	0	14
44	OBSTETRICIA - ANDAHUAYLAS	0	22	1	0	0	0	23
	TOTAL	22	678	50	3	0	11	764
	Porcentaje %	2.87	88.74	6.54	0.39	0	1.43	100

FUENTE: Centro de Computo.

Elaborado por el Area de Estadística.

Anuario Estadístico N°28

TABLE N° 109
EXAMEN ORDINARIO: INGRESANTES Y NUMERO DE MIEMBROS DE FAMILIA, SEGÚN CARRERAS PROFESIONALES SEMESTRE
ACADEMICO 2013-I

N°	CARRERA PROFESIONAL	NUMERO DE MIEMBROS EN SU HOGAR				TOTAL
		1 A 3	4 A 6	7 A 9	MAS DE 9	
1	AGRONOMIA	5	15	2	1	23
2	ANTROPOLOGIA	1	4	0	0	5
3	ARQUEOLOGIA	2	5	0	1	8
4	ARQUITECTURA	3	6	0	0	9
5	BIOLOGIA	5	29	1	0	35
6	CIENCIAS ADMINISTRATIVAS	1	9	3	0	13
7	CIENCIAS DE LA COMUNICACIÓN	2	10	0	0	12
8	CONTABILIDAD	3	16	1	1	21
9	DERECHO	6	9	1	0	16
10	ECONOMIA	6	9	4	1	20
11	EDUCACION CUSCO					
	EDU. - CIENCIAS NATURALES	0	6	1	0	7
	EDU. - EDUCACION FISICA	3	4	2	0	9
	EDU. - EDUCACION PRIMARIA	3	4	0	0	7
	EDU. - FILOSOFIA Y CS. HISTO. SC.	3	5	2	0	10
	EDU. - LENGUAJE Y LITERATURA	2	8	0	0	10
	EDU. - MATEMATICAS	1	6	1	0	8
12	ENFERMERIA	6	12	1	0	19
13	FARMACIA Y BIOQUIMICA	3	16	3	1	23
14	FISICA	9	14	0	0	23
15	HISTORIA	6	11	1	0	18
16	ING. CIVIL	2	8	3	0	13
17	ING. DE MINAS	1	11	1	0	13
18	ING. ELECTRICA	2	16	1	0	19
19	ING. ELECTRONICA	1	5	3	0	9
20	ING. GEOLOGICA	4	11	2	0	17
21	ING. INFORMATICA Y DE SISTEMAS	5	7	0	0	12
22	ING. MECANICA	1	7	0	0	8
23	ING. METALURGICA	6	30	2	2	40
24	ING. QUIMICA	3	14	2	0	19
25	ING. PETROQUIMICA	3	6	0	0	9
26	MATEMATICA	4	11	0	0	15
27	MEDICINA HUMANA	1	7	1	0	9
28	ODONTOLOGIA	1	4	2	0	7
29	PSICOLOGIA	2	5	2	0	9
30	QUIMICA	2	2	1	0	5
31	TURISMO	5	7	1	0	13
32	ZOOTECNIA	3	10	1	0	14
	SUB TOTAL	116	359	45	7	527
	SEDES					
33	AGRONOMIA TROPICAL - QUILLABAMBA	6	22	5	1	34
34	ECOTURISMO - QUILLABAMBA	7	13	1	1	22
35	EDUCACION - YANAOCA	7	17	1	0	25
36	EDUCACION - ESPINAR	4	8	2	1	15
37	ING. AGROINDUSTRIAL - SICUANI	2	15	3	0	20
38	ING. AGROP. - ANDAHUAYLAS	5	15	0	0	20
39	ING. AGROP.- SANTO TOMAS	4	7	2	0	13
40	ING. INDS. ALIMENT. - QUILLABAMBA	3	8	1	0	12
41	ING. FORESTAL - PTO. MALDONADO	3	19	0	1	23
42	MEDICINA VETERINARIA - ESPINAR	3	10	3	0	16
43	MEDICINA VETERINARIA - SICUANI	2	11	1	0	14
44	OBSTETRICIA - ANDAHUAYLAS	6	14	3	0	23
	TOTAL	168	518	67	11	764
	Porcentaje %	21.98	67.8	8.76	1.43	100

FUENTE: Centro de Computo.

Elaborado por el Area de Estadística.

Anuario Estadístico N°28

TABLA N° 110
EXAMEN ORDINARIO: INGRESANTES Y SU SITUACION LABORAL, SEGÚN CARRERAS PROFESIONALES SEMESTRE ACADEMICO 2013-I

N°	CARRERA PROFESIONAL	SITUACION LABORAL			TOTAL
		NO	SI	SI	
		TRABAJA	EN FORMA PERMANENTE	EN FORMA EVENTUAL	
1	AGRONOMIA	19	2	2	23
2	ANTROPOLOGIA	5	0	0	5
3	ARQUEOLOGIA	7	0	1	8
4	ARQUITECTURA	8	1	0	9
5	BIOLOGIA	32	0	3	35
6	CIENCIAS ADMINISTRATIVAS	12	0	1	13
7	CIENCIAS DE LA COMUNICACIÓN	10	0	2	12
8	CONTABILIDAD	17	0	4	21
9	DERECHO	16	0	0	16
10	ECONOMIA	16	0	4	20
11	EDUCACION CUSCO				
	EDU. - CIENCIAS NATURALES	5	0	2	7
	EDU. - EDUCACION FISICA	9	0	0	9
	EDU. - EDUCACION PRIMARIA	6	0	1	7
	EDU. - FILOSOFIA Y CS. HISTO. SC.	9	0	1	10
	EDU. - LENGUAJE Y LITERATURA	10	0	0	10
	EDU. - MATEMATICAS	7	0	1	8
12	ENFERMERIA	19	0	0	19
13	FARMACIA Y BIOQUIMICA	17	0	6	23
14	FISICA	20	0	3	23
15	HISTORIA	15	1	2	18
16	ING. CIVIL	11	0	2	13
17	ING. DE MINAS	13	0	0	13
18	ING. ELECTRICA	18	0	1	19
19	ING. ELECTRONICA	7	0	2	9
20	ING. GEOLOGICA	15	0	2	17
21	ING. INFORMATICA Y DE SISTEMAS	10	1	1	12
22	ING. MECANICA	8	0	0	8
23	ING. METALURGICA	36	0	4	40
24	ING. QUIMICA	17	0	2	19
25	ING. PETROQUIMICA	9	0	0	9
26	MATEMATICA	14	0	1	15
27	MEDICINA HUMANA	8	0	1	9
28	ODONTOLOGIA	3	0	4	7
29	PSICOLOGIA	5	1	3	9
30	QUIMICA	4	0	1	5
31	TURISMO	12	0	1	13
32	ZOOTECNIA	12	1	1	14
	SUB TOTAL	461	7	59	527
	SEDES				
33	AGRONOMIA TROPICAL - QUILLABAMBA	28	0	6	34
34	ECOTURISMO - QUILLABAMBA	19	0	3	22
35	EDUCACION - YANAoca	22	0	3	25
36	EDUCACION - ESPINAR	13	0	2	15
37	ING. AGROINDUSTRIAL - SICUANI	16	0	4	20
38	ING. AGROP. - ANDAHUAYLAS	14	0	6	20
39	ING. AGROP.- SANTO TOMAS	12	0	1	13
40	ING. INDS. ALIMENT. - QUILLABAMBA	9	1	2	12
41	ING. FORESTAL - PTO. MALDONADO	22	0	1	23
42	MEDICINA VETERINARIA - ESPINAR	15	0	1	16
43	MEDICINA VETERINARIA - SICUANI	12	0	2	14
44	OBSTETRICIA - ANDAHUAYLAS	22	0	1	23
	TOTAL	665	8	91	764
	Porcentaje %	87.04	1.05	11.91	100

FUENTE: Centro de Computo.

Elaborado por el Area de Estadística.

Anuario Estadístico N°28

TABLA N° 111
EXAMEN ORDINARIO: INGRESANTES Y SITUACION DEL PADRE, SEGÚN CARRERA PROFESIONAL SEMESTRE 2013-I

N°	CARRERA PROFESIONAL	EMPLEADOR	PROFESIONAL DEPENDIENTE	TECNICO INDEPENDIENTE	PROFESIONAL INDEPENDIENTE	AUXILIAR / OBRERO	COMERCIANTE FORMAL	CESANTE / JUBILADO	FALLECIDO	COMERCIANTE INFORMAL	DESEMPLEADO	TECNICO INDEPENDIENTE	TOTAL
1	AGRONOMIA	5	5	3	2	0	2	0	0	1	0	5	23
2	ANTROPOLOGIA	1	0	0	1	0	1	0	1	0	0	1	5
3	ARQUEOLOGIA	3	1	2	1	1	0	0	0	0	0	0	8
4	ARQUITECTURA	2	1	1	1	0	1	0	0	0	0	3	9
5	BIOLOGIA	5	5	3	2	5	3	1	1	1	1	8	35
6	CIENCIAS ADMINISTRATIVAS	1	5	0	1	3	1	0	1	0	0	1	13
7	CIENCIAS DE LA COMUNICACIÓN	1	0	3	0	1	1	0	2	0	0	4	12
8	CONTABILIDAD	6	1	1	2	2	2	0	1	1	0	5	21
9	DERECHO	1	2	2	1	3	1	0	1	1	1	3	16
10	ECONOMIA	6	2	2	2	3	1	1	0	1	0	2	20
11	EDUCACION CUSCO												
	EDU. - CIENCIAS NATURALES	1	0	1	0	1	2	0	0	0	1	1	7
	EDU. - EDUCACION FISICA	0	2	1	0	1	0	0	0	0	1	3	9
	EDU. - EDUCACION PRIMARIA	2	0	0	0	0	1	0	1	0	0	3	7
	EDU. - FILOSOFIA Y CS. HISTO. SC.	2	0	0	0	1	1	1	1	0	0	4	10
	EDU. - LENGUAJE Y LITERATURA	5	2	0	2	1	0	0	0	0	0	0	10
	EDU. - MATEMATICAS	3	1	1	0	0	0	0	0	0	0	3	8
12	ENFERMERIA	4	3	0	1	4	2	0	1	0	0	8	19
13	FARMACIA Y BIOQUIMICA	3	4	0	2	0	2	1	2	2	1	6	23
14	FISICA	7	1	2	2	1	2	1	3	2	2	2	23
15	HISTORIA	4	1	3	1	2	4	0	0	0	0	3	18
16	ING. CIVIL	4	1	0	3	0	3	0	1	0	0	1	13
17	ING. DE MINAS	5	0	0	0	1	1	1	1	1	0	3	13
18	ING. ELECTRICA	4	3	0	1	0	3	1	1	0	2	4	19
19	ING. ELECTRONICA	3	2	1	1	3	0	0	0	1	1	0	9
20	ING. GEOLOGICA	3	3	0	0	3	4	1	0	0	0	3	17
21	ING. INFORMÁTICA Y DE SISTEMAS	1	4	1	0	1	0	0	1	1	0	3	12
22	ING. MECANICA	0	4	0	1	3	0	0	0	0	0	0	8
23	ING. METALURGICA	7	11	1	4	6	1	1	1	1	0	7	40
24	ING. QUIMICA	3	2	0	2	0	7	0	3	1	0	1	19
25	ING. PETROQUIMICA	3	2	1	0	1	0	0	1	0	0	1	9
26	MATEMATICA	3	2	1	1	2	1	0	1	0	0	4	15
27	MEDICINA HUMANA	5	1	0	0	0	1	0	0	0	0	2	9
28	ODONTOLOGIA	1	1	0	0	1	1	0	0	0	0	3	7
29	PSICOLOGIA	2	0	0	0	1	3	0	0	0	0	3	9
30	QUIMICA	0	0	1	0	0	1	0	0	3	0	0	5
31	TURISMO	2	3	1	0	0	2	0	0	0	0	5	13
32	ZOOTECNIA	3	3	1	2	3	0	0	0	0	0	2	14
	SUB TOTAL	111	78	33	36	47	56	9	25	15	10	107	527
	SEDES												
33	AGRONOMIA TROPICAL - QUILLABAMBA	8	3	3	1	2	6	0	2	1	1	7	34
34	ECOTURISMO - QUILLABAMBA	5	4	1	2	1	1	0	1	0	1	6	22
35	EDUCACION - YANAQCA	8	6	2	1	1	0	0	0	1	1	5	25
36	EDUCACION - ESPINAR	4	0	1	0	3	1	0	2	0	0	4	15
37	ING. AGROINDUSTRIAL - SICUANI	4	4	0	2	4	0	0	0	0	0	8	20
38	ING. AGROP. - ANDAHUAYLAS	2	6	0	3	3	3	0	1	0	0	2	20
39	ING. AGROP. - SANTO TOMAS	2	2	0	1	2	3	0	0	0	0	5	13
40	ING. INDS. ALIMENT. - QUILLABAMBA	4	2	0	0	1	0	0	0	0	0	5	12
41	ING. FORESTAL - PTO. MALDONADO	5	5	1	5	1	1	0	0	1	0	4	23
42	MEDICINA VETERINARIA - ESPINAR	3	2	2	0	1	0	0	1	1	0	6	16
43	MEDICINA VETERINARIA - SICUANI	2	1	1	1	0	1	0	0	2	1	5	14
44	OBSTETRICIA - ANDAHUAYLAS	6	1	3	3	3	2	0	1	0	0	4	23
	TOTAL	164	114	47	55	65	74	9	33	21	14	168	764
	Porcentaje %	21.46	14.92	6.15	7.19	8.5	9.68	1.17	4.31	2.74	1.83	21.98	100

FUENTE: Centro de Computo.
Elaborado por el Area de Estadística.

Anuario Estadístico N°28

TABLA N° 112
EXAMEN ORDINARIO: INGRESANTES Y SITUACION DE LA MADRE, SEGÚN CARRERAS PROFESIONALES SEMESTRE ACADEMICO 2013-I

N°	CARRERA PROFESIONAL	AMA DE CASA	PROFESIONAL DEPENDIENTE	TECNICO/AUXILIAR	INDEPENDIENTE	COMERCIANTE	PROFESIONAL INDEPENDIENTE	CESANTE/JUBILADA	FALLECIDA	TOTAL
1	AGRONOMIA	6	5	4	1	1	0	4	2	23
2	ANTROPOLOGIA	1	1	0	1	1	0	1	0	5
3	ARQUEOLOGIA	5	1	1	0	1	0	0	0	8
4	ARQUITECTURA	4	1	1	0	1	1	1	0	9
5	BIOLOGIA	17	2	5	1	2	0	7	1	35
6	CIENCIAS ADMINISTRATIVAS	4	3	0	1	1	0	3	1	13
7	CIENCIAS DE LA COMUNICACIÓN	5	2	0	0	1	1	2	1	12
8	CONTABILIDAD	11	0	0	2	3	0	4	1	21
9	DERECHO	12	0	1	1	1	0	1	0	16
10	ECONOMIA	9	2	5	0	3	0	1	0	20
11	EDUCACION CUSCO									0
	EDU. - CIENCIAS NATURALES	2	0	0	1	0	0	2	2	7
	EDU. - EDUCACION FISICA	5	0	1	0	0	0	3	0	9
	EDU. - EDUCACION PRIMARIA	4	0	0	1	0	0	1	1	7
	EDU. - FILOSOFIA Y CS. HISTO. SC.	4	0	0	0	0	1	3	2	10
	EDU. - LENGUAJE Y LITERATURA	5	1	2	1	1	0	0	0	10
	EDU. - MATEMATICAS	6	1	0	0	1	0	0	0	8
12	ENFERMERIA	11	2	2	1	0	0	2	1	19
13	FARMACIA Y BIOQUIMICA	10	1	2	1	5	0	3	1	23
14	FISICA	15	2	2	0	2	1	2	0	23
15	HISTORIA	11	2	1	0	1	0	2	1	18
16	ING. CIVIL	4	3	0	0	2	0	3	1	13
17	ING. DE MINAS	6	2	1	0	1	0	2	1	13
18	ING. ELECTRICA	7	2	3	1	2	0	2	2	19
19	ING. ELECTRONICA	6	1	1	0	0	1	0	0	9
20	ING. GEOLOGICA	6	1	1	1	1	0	5	2	17
21	ING. INFORMATICA Y DE SISTEMAS	9	0	0	0	2	0	0	1	12
22	ING. MECANICA	6	0	0	0	0	0	2	0	8
23	ING. METALURGICA	22	5	5	2	2	2	2	0	40
24	ING. QUIMICA	9	0	3	3	0	0	4	0	19
25	ING. PETROQUIMICA	4	1	3	0	0	0	0	1	9
26	MATEMATICA	7	2	3	0	0	1	2	0	15
27	MEDICINA HUMANA	5	2	2	0	0	0	0	0	9
28	ODONTOLOGIA	4	1	0	0	1	0	1	0	7
29	PSICOLOGIA	4	1	0	0	0	0	3	1	9
30	QUIMICA	0	1	0	1	2	0	1	0	5
31	TURISMO	5	1	2	1	1	1	2	0	13
32	ZOOTECNIA	4	3	2	0	2	0	3	0	14
	SUB TOTAL	255	52	53	21	40	9	74	23	527
	SEDES									
33	AGRONOMIA TROPICAL - QUILLABAMBA	18	2	3	1	3	0	6	1	34
34	ECOTURISMO - QUILLABAMBA	9	2	2	1	1	0	5	2	22
35	EDUCACION - YANAoca	10	0	5	2	3	1	3	1	25
36	EDUCACION - ESPINAR	8	1	3	0	0	0	2	1	15
37	ING. AGROINDUSTRIAL - SICUANI	14	0	4	0	0	0	0	2	20
38	ING. AGROP. - ANDAHUAYLAS	7	1	1	2	3	0	6	0	20
39	ING. AGROP. - SANTO TOMAS	6	0	1	0	0	0	6	0	13
40	ING. INDS. ALIMENT. - QUILLABAMBA	9	0	1	1	1	0	0	0	12
41	ING. FORESTAL - PTO. MALDONADO	7	5	3	0	2	0	6	0	23
42	MEDICINA VETERINARIA - ESPINAR	10	0	0	1	1	0	1	3	16
43	MEDICINA VETERINARIA - SICUANI	7	0	3	0	0	0	2	2	14
44	OBSTETRICIA - ANDAHUAYLAS	11	1	1	1	3	0	6	0	23
	TOTAL	371	64	80	30	57	10	117	35	764
	Porcentaje %	48.56	8.37	10.47	3.92	7.46	1.3	15.31	4.58	100

FUENTE: Centro de Computo.
Elaborado por el Área de Estadística.

Anuario Estadístico N°28

TABLA N° 113
EXAMEN ORDINARIO: INGRESANTES Y PERSONAS QUE FINANCIAN SUS ESTUDIOS, SEGÚN CARRERAS PROFESIONALES SEMESTRE
ACADEMICO 2013-I

N°	CARRERA PROFESIONAL	PADRE	MADRE	AMBOS	YO MISMO	HERMANOS	OTROS PARIENTES	OTRAS PERSONAS	TOTAL
1	AGRONOMIA	2	3	17	1	0	0	0	23
2	ANTROPOLOGIA	1	0	3	0	0	1	0	5
3	ARQUEOLOGIA	2	3	3	0	0	0	0	8
4	ARQUITECTURA	3	1	4	1	0	0	0	9
5	BIOLOGIA	5	2	26	1	1	0	0	35
6	CIENCIAS ADMINISTRATIVAS	2	1	10	0	0	0	0	13
7	CIENCIAS DE LA COMUNICACIÓN	3	2	7	0	0	0	0	12
8	CONTABILIDAD	7	3	11	0	0	0	0	21
9	DERECHO	3	2	11	0	0	0	0	16
10	ECONOMIA	4	5	11	0	0	0	0	20
11	EDUCACION CUSCO								
	EDU. - CIENCIAS NATURALES	2	0	5	0	0	0	0	7
	EDU. - EDUCACION FISICA	0	0	9	0	0	0	0	9
	EDU. - EDUCACION PRIMARIA	1	1	4	0	1	0	0	7
	EDU. - FILOSOFIA Y CS. HISTO. SC.	1	2	4	0	2	1	0	10
	EDU. - LENGUAJE Y LITERATURA	3	2	5	0	0	0	0	10
	EDU. - MATEMATICAS	4	1	3	0	0	0	0	8
12	ENFERMERIA	1	3	14	0	0	1	0	19
13	FARMACIA Y BIOQUIMICA	4	2	14	0	2	1	0	23
14	FISICA	6	3	13	1	0	0	0	23
15	HISTORIA	3	3	11	1	0	0	0	18
16	ING. CIVIL	2	2	9	0	0	0	0	13
17	ING. DE MINAS	2	1	10	0	0	0	0	13
18	ING. ELECTRICA	2	4	13	0	0	0	0	19
19	ING. ELECTRONICA	0	1	8	0	0	0	0	9
20	ING. GEOLOGICA	3	0	13	1	0	0	0	17
21	ING. INFORMATICA Y DE SISTEMAS	1	1	10	0	0	0	0	12
22	ING. MECANICA	4	0	4	0	0	0	0	8
23	ING. METALURGICA	8	4	25	0	2	1	0	40
24	ING. QUIMICA	5	3	10	0	0	1	0	19
25	ING. PETROQUIMICA	0	3	6	0	0	0	0	9
26	MATEMATICA	1	6	8	0	0	0	0	15
27	MEDICINA HUMANA	3	0	6	0	0	0	0	9
28	ODONTOLOGIA	2	1	4	0	0	0	0	7
29	PSICOLOGIA	0	2	7	0	0	0	0	9
30	QUIMICA	1	1	3	0	0	0	0	5
31	TURISMO	3	2	8	0	0	0	0	13
32	ZOOTECNIA	0	2	11	1	0	0	0	14
	SUB TOTAL	94	72	340	7	8	6	0	527
	SEDES								
33	AGRONOMIA TROPICAL - QUILLABAMBA	8	6	20	0	0	0	0	34
34	ECOTURISMO - QUILLABAMBA	1	4	17	0	0	0	0	22
35	EDUCACION - YANAoca	5	2	18	0	0	0	0	25
36	EDUCACION - ESPINAR	3	2	9	0	0	1	0	15
37	ING. AGROINDUSTRIAL - SICUANI	5	2	13	0	0	0	0	20
38	ING. AGROP. - ANDAHUAYLAS	4	4	12	0	0	0	0	20
39	ING. AGROP. - SANTO TOMAS	1	0	12	0	0	0	0	13
40	ING. INDS. ALIMENT. - QUILLABAMBA	1	1	9	1	0	0	0	12
41	ING. FORESTAL - PTO. MALDONADO	1	3	19	0	0	0	0	23
42	MEDICINA VETERINARIA - ESPINAR	3	3	10	0	0	0	0	16
43	MEDICINA VETERINARIA - SICUANI	3	1	10	0	0	0	0	14
44	OBSTETRICIA - ANDAHUAYLAS	3	2	17	1	0	0	0	23
	TOTAL	132	102	506	9	8	7	0	764
	Porcentaje %	17.28	13.35	66.23	1.18	1.05	0.92	0.00	100.00

FUENTE: Centro de Computo.

Elaborado por el Area de Estadística.

Anuario Estadístico N°28

TABLA N° 114
EXAMEN ORDINARIO: INGRESANTES E INGRESO FAMILIAR, SEGÚN CARRERAS PROFESIONALES SEMESTRE
ACADEMICO 2013-I

N°	CARRERA PROFESIONAL	MENOS DE 400	DE 400 A 700	DE 701 A 1000	DE 1001 A 1300	DE 1301 A 2400	MAS DE 2400	TOTAL
1	AGRONOMIA	4	4	4	7	3	1	23
2	ANTROPOLOGIA	1	0	2	1	0	1	5
3	ARQUEOLOGIA	2	3	1	1	1	0	8
4	ARQUITECTURA	1	4	1	3	0	0	9
5	BIOLOGIA	4	12	7	8	2	2	35
6	CIENCIAS ADMINISTRATIVAS	1	1	3	4	3	1	13
7	CIENCIAS DE LA COMUNICACIÓN	2	4	2	4	0	0	12
8	CONTABILIDAD	6	6	4	4	0	1	21
9	DERECHO	4	3	6	2	1	0	16
10	ECONOMIA	5	1	5	9	0	0	20
11	EDUCACION CUSCO							
	EDU. - CIENCIAS NATURALES	0	3	3	0	0	1	7
	EDU. - EDUCACION FISICA	0	4	3	2	0	0	9
	EDU. - EDUCACION PRIMARIA	1	4	1	1	0	0	7
	EDU. - FILOSOFIA Y CS. HISTO. SC.	2	4	3	1	0	0	10
	EDU. - LENGUAJE Y LITERATURA	0	3	2	3	1	1	10
	EDU. - MATEMATICAS	1	1	1	4	1	0	8
12	ENFERMERIA	3	5	7	2	2	0	19
13	FARMACIA Y BIOQUIMICA	6	8	5	2	0	2	23
14	FISICA	3	5	9	4	1	1	23
15	HISTORIA	7	5	3	3	0	0	18
16	ING. CIVIL	2	3	2	2	2	2	13
17	ING. DE MINAS	2	2	5	3	1	0	13
18	ING. ELECTRICA	3	4	4	4	2	2	19
19	ING. ELECTRONICA	2	3	2	0	1	1	9
20	ING. GEOLOGICA	1	2	6	6	0	2	17
21	ING. INFORMÁTICA Y DE SISTEMAS	4	1	5	2	0	0	12
22	ING. MECANICA	0	0	0	6	2	0	8
23	ING. METALURGICA	7	7	11	9	6	0	40
24	ING. QUIMICA	3	5	4	4	3	0	19
25	ING. PETROQUIMICA	1	2	2	3	1	0	9
26	MATEMATICA	1	8	3	2	1	0	15
27	MEDICINA HUMANA	0	2	4	2	0	1	9
28	ODONTOLOGIA	3	1	1	1	1	0	7
29	PSICOLOGIA	2	3	2	2	0	0	9
30	QUIMICA	0	1	2	2	0	0	5
31	TURISMO	4	3	3	0	1	2	13
32	ZOOTECNIA	0	3	2	5	3	1	14
	SUB TOTAL	88	130	130	118	39	22	527
	SEDES							
33	AGRONOMIA TROPICAL - QUILLABAMBA	8	12	7	5	2	0	34
34	ECOTURISMO - QUILLABAMBA	5	5	7	2	2	1	22
35	EDUCACION - YANA OCA	3	2	9	4	6	1	25
36	EDUCACION - ESPINAR	5	2	5	1	2	0	15
37	ING. AGROINDUSTRIAL - SICUANI	2	9	5	3	1	0	20
38	ING. AGROP. - ANDAHUAYLAS	4	5	5	4	1	1	20
39	ING. AGROP. - SANTO TOMAS	1	3	6	0	3	0	13
40	ING. INDS. ALIMENT. - QUILLABAMBA	5	3	3	1	0	0	12
41	ING. FORESTAL - PTO. MALDONADO	1	5	5	8	2	2	23
42	MEDICINA VETERINARIA - ESPINAR	7	6	1	1	1	0	16
43	MEDICINA VETERINARIA - SICUANI	5	2	1	2	4	0	14
44	OBSTETRICIA - ANDAHUAYLAS	4	5	9	4	0	1	23
	TOTAL	138	189	193	153	63	28	764

FUENTE: Centro de Computo.

Elaborado por el Area de Estadística.

Anuario Estadístico N°28

TABLE N° 115
EXAMEN ORDINARIO: INGRESANTES Y VIVIENDA CON LA QUE CUENTA, SEGÚN CARRERAS PROFESIONALES
SEMESTRE ACADÉMICO 2013-I

N°	CARRERA PROFESIONAL	CASA PROPIA	DEPARTAMENTO	IMPROVISADA / PRECARIA	ALQUILADA / ANTICRESIS	CUARTO / INTERNADO	OTROS	TOTAL
1	AGRONOMIA	15	2	0	5	1	0	23
2	ANTROPOLOGÍA	4	1	0	0	0	0	5
3	ARQUEOLOGIA	7	0	0	1	0	0	8
4	ARQUITECTURA	6	0	1	2	0	0	9
5	BIOLOGIA	23	0	0	8	1	3	35
6	CIENCIAS ADMINISTRATIVAS	3	0	0	8	0	2	13
7	CIENCIAS DE LA COMUNICACIÓN	7	0	0	5	0	0	12
8	CONTABILIDAD	10	1	1	7	0	2	21
9	DERECHO	9	0	0	4	0	3	16
10	ECONOMIA	13	2	0	4	0	1	20
11	EDUCACION CUSCO							
	EDU. - CIENCIAS NATURALES	7	0	0	0	0	0	7
	EDU. - EDUCACION FISICA	6	1	0	2	0	0	9
	EDU. - EDUCACION PRIMARIA	3	0	0	3	0	1	7
	EDU. - FILOSOFIA Y CS. HISTO. SC.	7	0	1	1	0	1	10
	EDU. - LENGUAJE Y LITERATURA	6	0	0	4	0	0	10
	EDU. - MATEMATICAS	6	0	0	0	0	2	8
12	ENFERMERIA	13	1	1	4	0	0	19
13	FARMACIA Y BIOQUIMICA	16	1	0	6	0	0	23
14	FISICA	16	1	1	5	0	0	23
15	HISTORIA	14	0	0	3	0	1	18
16	ING. CIVIL	9	1	0	3	0	0	13
17	ING. DE MINAS	7	0	0	3	0	3	13
18	ING. ELECTRICA	14	0	0	4	0	1	19
19	ING. ELECTRONICA	3	0	0	6	0	0	9
20	ING. GEOLOGICA	9	1	0	5	1	1	17
21	ING. INFORMATICA Y DE SISTEMAS	7	0	0	5	0	0	12
22	ING. MECANICA	7	0	0	1	0	0	8
23	ING. METALURGICA	26	1	1	10	1	1	40
24	ING. QUIMICA	11	1	0	5	0	2	19
25	ING. PETROQUIMICA	3	0	0	6	0	0	9
26	MATEMATICA	9	2	0	3	0	1	15
27	MEDICINA HUMANA	8	0	0	1	0	0	9
28	ODONTOLOGIA	4	0	0	3	0	0	7
29	PSICOLOGIA	7	0	0	2	0	0	9
30	QUIMICA	2	0	0	3	0	0	5
31	TURISMO	6	1	0	5	1	0	13
32	ZOOTECNIA	9	0	0	4	1	0	14
	SUB TOTAL	332	17	6	141	6	25	527
	SEDES							
33	AGRONOMIA TROPICAL - QUILLABAMBA	23	0	0	10	1	0	34
34	ECOTURISMO - QUILLABAMBA	14	0	0	7	0	1	22
35	EDUCACION - YANA OCA	17	1	0	7	0	0	25
36	EDUCACION - ESPINAR	10	0	0	3	1	1	15
37	ING. AGROINDUSTRIAL - SICUANI	16	0	0	4	0	0	20
38	ING. AGROP. - ANDAHUAYLAS	13	2	0	5	0	0	20
39	ING. AGROP. - SANTO TOMAS	7	0	0	4	2	0	13
40	ING. INDS. ALIMENT. - QUILLABAMBA	9	0	0	1	0	2	12
41	ING. FORESTAL - PTO. MALDONADO	17	0	0	4	0	2	23
42	MEDICINA VETERINARIA - ESPINAR	14	0	0	2	0	0	16
43	MEDICINA VETERINARIA - SICUANI	10	0	0	3	1	0	14
44	OBSTETRICIA - ANDAHUAYLAS	13	2	1	6	0	1	23
	TOTAL	495	22	7	197	11	32	764
	Porcentaje %	64.79	2.87	0.91	25.78	1.43	4.18	100

FUENTE: Centro de Computo.

Elaborado por el Area de Estadística.

Anuario Estadístico N°28

TABLA N° 116
EXAMEN ORDINARIO: INGRESANTES Y NIVEL EDUCATIVO DEL PADRE, SEGÚN CARRERAS PROFESIONALES SEMESTRE
ACADEMICO 2013-I

N°	CARRERA PROFESIONAL	MAESTRIA / DOCTORADO	SUPERIOR UNIVERSITARIA COMPLETA	SUPERIOR UNIVERSITARIA INCOMPLETA	SUPERIOR TECNICO	PRIMARIA / SECUNDARIA	SIN NIVEL	TOTAL
1	AGRONOMIA	1	4	0	6	11	1	23
2	ANTROPOLOGIA	0	1	1	1	1	1	5
3	ARQUEOLOGIA	1	2	0	5	0	0	8
4	ARQUITECTURA	0	1	2	3	3	0	9
5	BIOLOGIA	1	5	4	7	17	1	35
6	CIENCIAS ADMINISTRATIVAS	2	4	1	1	5	0	13
7	CIENCIAS DE LA COMUNICACIÓN	0	1	0	1	9	1	12
8	CONTABILIDAD	0	3	2	4	10	2	21
9	DERECHO	1	2	0	3	10	0	16
10	ECONOMIA	1	6	3	1	8	1	20
11	EDUCACION CUSCO							
	EDU. - CIENCIAS NATURALES	0	1	1	2	3	0	7
	EDU. - EDUCACION FISICA	1	1	0	1	5	1	9
	EDU. - EDUCACION PRIMARIA	0	0	0	1	5	1	7
	EDU. - FILOSOFIA Y CS. HISTO. SC.	0	1	1	2	5	1	10
	EDU. - LENGUAJE Y LITERATURA	1	3	0	1	5	0	10
	EDU. - MATEMATICAS	0	0	1	3	4	0	8
12	ENFERMERIA	0	2	1	6	9	1	19
13	FARMACIA Y BIOQUIMICA	0	3	5	4	8	3	23
14	FISICA	1	2	3	4	13	0	23
15	HISTORIA	0	4	0	2	11	1	18
16	ING. CIVIL	0	6	1	4	1	1	13
17	ING. DE MINAS	0	1	1	2	8	1	13
18	ING. ELECTRICA	0	3	4	4	8	0	19
19	ING. ELECTRONICA	0	2	2	1	4	0	9
20	ING. GEOLOGICA	2	3	4	2	5	1	17
21	ING. INFORMATICA Y DE SISTEMAS	2	1	1	4	4	0	12
22	ING. MECANICA	0	3	0	1	4	0	8
23	ING. METALURGICA	2	12	0	8	15	3	40
24	ING. QUIMICA	0	6	0	4	7	2	19
25	ING. PETROQUIMICA	0	2	1	2	3	1	9
26	MATEMATICA	1	1	2	5	6	0	15
27	MEDICINA HUMANA	0	2	2	0	4	1	9
28	ODONTOLOGIA	0	1	0	1	5	0	7
29	PSICOLOGIA	0	0	1	0	7	1	9
30	QUIMICA	0	0	0	1	4	0	5
31	TURISMO	2	0	0	3	8	0	13
32	ZOOTECNIA	0	4	3	2	4	1	14
	SUB TOTAL	19	93	47	102	239	27	527
	SEDES							
33	AGRONOMIA TROPICAL - QUILLABAMBA	1	4	2	5	19	3	34
34	ECOTURISMO - QUILLABAMBA	0	2	3	8	6	3	22
35	EDUCACION - YANAoca	2	5	4	4	7	3	25
36	EDUCACION - ESPINAR	0	4	1	1	7	2	15
37	ING. AGROINDUSTRIAL - SICUANI	2	4	0	1	8	5	20
38	ING. AGROP. - ANDAHUAYLAS	0	8	2	3	6	1	20
39	ING. AGROP.- SANTO TOMAS	1	1	0	4	6	1	13
40	ING. INDS. ALIMENT. - QUILLABAMBA	0	0	1	4	6	1	12
41	ING. FORESTAL - PTO. MALDONADO	2	10	1	3	7	0	23
42	MEDICINA VETERINARIA - ESPINAR	0	0	0	5	10	1	16
43	MEDICINA VETERINARIA - SICUANI	0	3	3	2	4	2	14
44	OBSTETRICIA - ANDAHUAYLAS	1	2	3	4	11	2	23
	TOTAL	28	136	67	146	336	51	764
	Porcentaje %	3.66	17.8	8.76	19.1	43.97	6.67	100

FUENTE: Centro de Computo. Elaborado por el Area de Estadística.

Anuario Estadístico N°28

TABLA N° 117
EXAMEN ORDINARIO: INGRESANTES Y NIVEL EDUCATIVO DE LA MADRE, SEGÚN CARRERAS PROFESIONALES SEMESTRE
ACADEMICO 2013-I

N°	CARRERA PROFESIONAL	MAESTRIA / DOCTORADO	SUPERIOR UNIVERSITARIA COMPLETA	SUPERIOR UNIVERSITARIA INCOMPLETA	SUPERIOR TECNICO	PRIMARIA Y SECUNDARIA	SIN NIVEL	TOTAL
1	AGRONOMIA	0	4	4	2	11	2	23
2	ANTROPOLOGIA	0	1	1	1	1	1	5
3	ARQUEOLOGIA	1	0	0	4	3	0	8
4	ARQUITECTURA	0	4	0	0	4	1	9
5	BIOLOGIA	0	2	2	9	19	3	35
6	CIENCIAS ADMINISTRATIVAS	0	4	0	2	6	1	13
7	CIENCIAS DE LA COMUNICACIÓN	0	1	0	1	8	2	12
8	CONTABILIDAD	0	0	2	4	11	4	21
9	DERECHO	0	1	0	3	10	2	16
10	ECONOMIA	0	3	2	4	10	1	20
11	EDUCACION CUSCO							
	EDU. - CIENCIAS NATURALES	0	1	0	1	5	0	7
	EDU. - EDUCACION FISICA	2	0	1	0	5	1	9
	EDU. - EDUCACION PRIMARIA	0	0	0	1	5	1	7
	EDU. - FILOSOFIA Y CS. HISTO. SC.	0	2	0	1	6	1	10
	EDU. - LENGUAJE Y LITERATURA	0	2	1	2	5	0	10
	EDU. - MATEMATICAS	0	0	0	1	6	1	8
12	ENFERMERIA	0	0	1	5	9	4	19
13	FARMACIA Y BIOQUIMICA	0	2	3	2	13	3	23
14	FISICA	1	3	1	1	16	1	23
15	HISTORIA	0	3	0	1	12	2	18
16	ING. CIVIL	0	5	1	3	1	3	13
17	ING. DE MINAS	0	1	1	3	8	0	13
18	ING. ELECTRICA	1	5	0	2	10	1	19
19	ING. ELECTRONICA	0	1	0	1	7	0	9
20	ING. GEOLOGICA	0	3	1	2	11	0	17
21	ING. INFORMATICA Y DE SISTEMAS	1	3	1	2	4	1	12
22	ING. MECANICA	0	1	0	1	6	0	8
23	ING. METALURGICA	1	5	2	7	21	4	40
24	ING. QUIMICA	0	1	1	7	9	1	19
25	ING. PETROQUIMICA	0	2	1	1	3	2	9
26	MATEMATICA	0	4	2	2	6	1	15
27	MEDICINA HUMANA	0	1	0	4	3	1	9
28	ODONTOLOGIA	0	0	0	1	6	0	7
29	PSICOLOGIA	0	0	1	0	6	2	9
30	QUIMICA	0	1	0	1	3	0	5
31	TURISMO	1	2	0	1	8	1	13
32	ZOOTECNIA	0	4	1	1	8	0	14
	SUB TOTAL	8	72	30	84	285	48	527
	SEDES							
33	AGRONOMIA TROPICAL - QUILLABAMBA	1	4	1	5	21	2	34
34	ECOTURISMO - QUILLABAMBA	1	1	1	9	8	2	22
35	EDUCACION - YANAOCA	1	5	1	7	8	3	25
36	EDUCACION - ESPINAR	1	3	0	1	8	2	15
37	ING. AGROINDUSTRIAL - SICUANI	2	2	0	1	9	6	20
38	ING. AGROP. - ANDAHUAYLAS	0	3	0	4	12	1	20
39	ING. AGROP. - SANTO TOMAS	0	2	0	2	8	1	13
40	ING. INDS. ALIMENT. - QUILLABAMBA	0	1	0	1	8	2	12
41	ING. FORESTAL - PTO. MALDONADO	1	6	3	6	6	1	23
42	MEDICINA VETERINARIA - ESPINAR	0	0	0	2	12	2	16
43	MEDICINA VETERINARIA - SICUANI	1	2	1	2	5	3	14
44	OBSTETRICIA - ANDAHUAYLAS	0	3	2	3	15	0	23
	TOTAL	16	104	39	127	405	73	764
	Porcentaje %	2.09	13.61	5.1	16.62	53.01	9.55	100

FUENTE: Centro de Computo.

Elaborado por el Area de Estadística.

Anuario Estadístico N°28

TABLA N° 118
EXAMEN ORDINARIO: INGRESANTES POR GRUPO ETNICO, SEGÚN CARRERAS PROFESIONALES SEMESTRE
ACADEMICO 2013-I

N°	CARRERA PROFESIONAL	QUECHUA	AYMARA	AMAZONICO	OTROS	NINGUNO	TOTAL
1	AGRONOMIA	6	0	0	2	15	23
2	ANTROPOLOGIA	1	0	0	0	4	5
3	ARQUEOLOGIA	1	0	0	0	7	8
4	ARQUITECTURA	3	0	0	0	6	9
5	BIOLOGIA	10	0	0	3	22	35
6	CIENCIAS ADMINISTRATIVAS	2	0	1	1	9	13
7	CIENCIAS DE LA COMUNICACIÓN	4	0	0	0	8	12
8	CONTABILIDAD	9	0	0	2	10	21
9	DERECHO	6	0	0	0	10	16
10	ECONOMIA	8	0	1	0	11	20
11	EDUCACION CUSCO						
	EDU. - CIENCIAS NATURALES	3	0	0	1	3	7
	EDU. - EDUCACION FISICA	2	0	0	1	6	9
	EDU. - EDUCACION PRIMARIA	4	0	0	0	3	7
	EDU. - FILOSOFIA Y CS. HISTO. SC.	5	0	0	0	5	10
	EDU. - LENGUAJE Y LITERATURA	0	1	0	1	8	10
	EDU. - MATEMATICAS	2	0	0	0	6	8
12	ENFERMERIA	8	0	2	0	9	19
13	FARMACIA Y BIOQUIMICA	9	0	0	0	14	23
14	FISICA	7	0	0	1	15	23
15	HISTORIA	6	0	0	3	9	18
16	ING. CIVIL	3	0	0	0	10	13
17	ING. DE MINAS	1	0	0	0	12	13
18	ING. ELECTRICA	9	0	0	1	9	19
19	ING. ELECTRONICA	3	0	0	1	5	9
20	ING. GEOLOGICA	4	1	1	1	10	17
21	ING. INFORMATICA Y DE SISTEMAS	5	1	0	0	6	12
22	ING. MECANICA	0	0	0	1	7	8
23	ING. METALURGICA	6	0	0	3	31	40
24	ING. QUIMICA	2	0	0	0	17	19
25	ING. PETROQUIMICA	5	0	0	0	4	9
26	MATEMATICA	2	0	0	2	11	15
27	MEDICINA HUMANA	3	0	0	0	6	9
28	ODONTOLOGIA	5	0	0	0	2	7
29	PSICOLOGIA	6	0	0	0	3	9
30	QUIMICA	2	0	1	0	2	5
31	TURISMO	4	1	0	0	8	13
32	ZOOTECNIA	2	0	0	0	12	14
	SUB TOTAL	158	4	6	24	335	527
	SEDES						
33	AGRONOMIA TROPICAL - QUILLABAMBA	11	0	0	3	20	34
34	ECOTURISMO - QUILLABAMBA	8	1	1	2	10	22
35	EDUCACION - YANA OCA	5	0	0	3	17	25
36	EDUCACION - ESPINAR	2	0	0	2	11	15
37	ING. AGROINDUSTRIAL - SICUANI	5	0	1	0	14	20
38	ING. AGROP. - ANDAHUAYLAS	6	0	0	4	10	20
39	ING. AGROP.- SANTO TOMAS	4	0	0	3	6	13
40	ING. INDS. ALIMENT. - QUILLABAMBA	7	0	0	1	4	12
41	ING. FORESTAL - PTO. MALDONADO	6	0	0	2	15	23
42	MEDICINA VETERINARIA - ESPINAR	9	0	0	0	7	16
43	MEDICINA VETERINARIA - SICUANI	4	0	0	0	10	14
44	OBSTETRICIA - ANDAHUAYLAS	6	0	0	1	16	23
	TOTAL	231	5	8	45	475	764
	Porcentaje %	30.23	0.65	1.04	5.89	62.17	100

FUENTE: Centro de Computo.

Elaborado por el Area de Estadística.

Anuario Estadístico N°28

TABLA N° 119
EXAMEN ORDINARIO: INGRESANTES Y TIPO DE PREPARACION, SEGÚN CARRERAS PROFESIONALES SEMESTRE
ACADEMICO 2013-I

N°	CARRERA PROFESIONAL	POR MI CUENTA	CEPRU	PROFESOR PARTICULAR	ACADEMIAS	COMBINADAS	TOTAL
1	AGRONOMIA	7	4	1	9	2	23
2	ANTROPOLOGIA	1	1	1	1	1	5
3	ARQUEOLOGIA	3	0	0	5	0	8
4	ARQUITECTURA	2	1	1	5	0	9
5	BIOLOGIA	10	6	0	17	2	35
6	CIENCIAS ADMINISTRATIVAS	2	3	0	7	1	13
7	CIENCIAS DE LA COMUNICACIÓN	3	2	0	6	1	12
8	CONTABILIDAD	4	3	1	12	1	21
9	DERECHO	4	1	0	8	3	16
10	ECONOMIA	5	2	1	9	3	20
11	EDUCACION CUSCO						
	EDU. - CIENCIAS NATURALES	2	1	0	2	2	7
	EDU. - EDUCACION FISICA	4	1	0	4	0	9
	EDU. - EDUCACION PRIMARIA	0	2	0	4	1	7
	EDU. - FILOSOFIA Y CS. HISTO. SC.	3	3	0	4	0	10
	EDU. - LENGUAJE Y LITERATURA	0	3	0	4	3	10
	EDU. - MATEMATICAS	2	1	0	4	1	8
12	ENFERMERIA	8	1	0	10	0	19
13	FARMACIA Y BIOQUIMICA	6	4	0	13	0	23
14	FISICA	6	6	1	8	2	23
15	HISTORIA	3	3	0	9	3	18
16	ING. CIVIL	5	3	1	3	1	13
17	ING. DE MINAS	3	2	0	6	2	13
18	ING. ELECTRICA	3	1	1	11	3	19
19	ING. ELECTRONICA	4	0	0	5	0	9
20	ING. GEOLOGICA	3	1	1	12	0	17
21	ING. INFORMATICA Y DE SISTEMAS	4	2	1	4	1	12
22	ING. MECANICA	2	1	0	5	0	8
23	ING. METALURGICA	6	6	3	22	3	40
24	ING. QUIMICA	4	1	0	12	2	19
25	ING. PETROQUIMICA	0	1	0	8	0	9
26	MATEMATICA	5	2	1	6	1	15
27	MEDICINA HUMANA	4	2	0	2	1	9
28	ODONTOLOGIA	3	0	1	3	0	7
29	PSICOLOGIA	3	0	0	5	1	9
30	QUIMICA	1	0	0	4	0	5
31	TURISMO	3	3	0	5	2	13
32	ZOOTECNIA	4	5	0	3	2	14
	SUB TOTAL	132	78	15	257	45	527
	SEDES						
33	AGRONOMIA TROPICAL - QUILLABAMBA	10	3	1	16	4	34
34	ECOTURISMO - QUILLABAMBA	4	4	2	11	1	22
35	EDUCACION - YANAOCA	6	6	0	7	6	25
36	EDUCACION - ESPINAR	1	2	2	9	1	15
37	ING. AGROINDUSTRIAL - SICUANI	8	3	0	4	5	20
38	ING. AGROP. - ANDAHUAYLAS	6	3	1	9	1	20
39	ING. AGROP.- SANTO TOMAS	2	4	0	4	3	13
40	ING. INDS. ALIMENT. - QUILLABAMBA	6	2	1	3	0	12
41	ING. FORESTAL - PTO. MALDONADO	7	3	2	10	1	23
42	MEDICINA VETERINARIA - ESPINAR	5	3	0	8	0	16
43	MEDICINA VETERINARIA - SICUANI	3	3	0	5	3	14
44	OBSTETRICIA - ANDAHUAYLAS	6	5	2	9	1	23
	TOTAL	196	119	26	352	71	764
	Porcentaje %	25.65	15.58	3.4	46.07	9.29	100

FUENTE: Centro de Computo.

Elaborado por el Area de Estadística.

Anuario Estadístico N°28

TABLA N° 120
EXAMEN ORDINARIO: INGRESANTES Y ELECCION DE SU CARRERA PROFESIONAL, SEGÚN CARRERAS
PROFESIONALES SEMESTRE ACADEMICO 2013-I

N°	CARRERA PROFESIONAL	ORIENTACION VOCACIONAL	POSIBILIDAD DE TRABAJO	INFLUENCIA FAMILIAR	APTITUDES	COSTO DE VIDA	OTRO	TOTAL
1	AGRONOMIA	11	4	1	6	0	1	23
2	ANTROPOLOGIA	2	1	0	2	0	0	5
3	ARQUEOLOGIA	4	1	0	3	0	0	8
4	ARQUITECTURA	5	0	1	3	0	0	9
5	BIOLOGIA	15	3	1	14	0	2	35
6	CIENCIAS ADMINISTRATIVAS	6	0	0	6	0	1	13
7	CIENCIAS DE LA COMUNICACIÓN	5	1	0	4	0	2	12
8	CONTABILIDAD	9	1	1	10	0	0	21
9	DERECHO	5	3	0	7	1	0	16
10	ECONOMIA	9	2	1	7	0	1	20
11	EDUCACION CUSCO							
	EDU. - CIENCIAS NATURALES	0	0	1	5	0	1	7
	EDU. - EDUCACION FISICA	5	1	0	2	0	1	9
	EDU. - EDUCACION PRIMARIA	3	0	0	3	0	1	7
	EDU. - FILOSOFIA Y CS. HISTO. SC.	4	0	0	5	0	1	10
	EDU. - LENGUAJE Y LITERATURA	4	0	0	6	0	0	10
	EDU. - MATEMATICAS	4	0	0	3	0	1	8
12	ENFERMERIA	11	3	2	2	0	1	19
13	FARMACIA Y BIOQUIMICA	12	2	3	6	0	0	23
14	FISICA	8	5	0	8	1	1	23
15	HISTORIA	7	2	1	7	0	1	18
16	ING. CIVIL	8	1	1	3	0	0	13
17	ING. DE MINAS	5	1	0	7	0	0	13
18	ING. ELECTRICA	7	2	1	8	0	1	19
19	ING. ELECTRONICA	5	0	0	3	0	1	9
20	ING. GEOLOGICA	8	1	0	6	0	2	17
21	ING. INFORMATICA Y DE SISTEMAS	3	2	2	3	0	2	12
22	ING. MECANICA	4	0	0	4	0	0	8
23	ING. METALURGICA	14	6	1	18	0	1	40
24	ING. QUIMICA	7	2	2	6	0	2	19
25	ING. PETROQUIMICA	7	0	0	2	0	0	9
26	MATEMATICA	9	0	1	5	0	0	15
27	MEDICINA HUMANA	3	1	0	4	0	1	9
28	ODONTOLOGIA	2	0	0	5	0	0	7
29	PSICOLOGIA	8	0	0	1	0	0	9
30	QUIMICA	3	0	1	1	0	0	5
31	TURISMO	7	0	0	6	0	0	13
32	ZOOTECNIA	8	0	1	4	0	1	14
	SUB TOTAL	237	45	22	195	2	26	527
	SEDES							
33	AGRONOMIA TROPICAL - QUILLABAMBA	18	1	2	9	1	3	34
34	ECOTURISMO - QUILLABAMBA	9	0	0	11	1	1	22
35	EDUCACION - YANAoca	15	0	0	10	0	0	25
36	EDUCACION - ESPINAR	8	1	1	5	0	0	15
37	ING. AGROINDUSTRIAL - SICUANI	13	1	0	5	1	0	20
38	ING. AGROP. - ANDAHUAYLAS	10	1	0	9	0	0	20
39	ING. AGROP.- SANTO TOMAS	7	0	1	4	0	1	13
40	ING. INDS. ALIMENT. - QUILLABAMBA	5	0	1	6	0	0	12
41	ING. FORESTAL - PTO. MALDONADO	9	1	1	10	0	2	23
42	MEDICINA VETERINARIA - ESPINAR	11	0	0	5	0	0	16
43	MEDICINA VETERINARIA - SICUANI	5	0	0	7	0	2	14
44	OBSTETRICIA - ANDAHUAYLAS	12	2	0	6	0	3	23
	TOTAL	359	52	28	282	5	38	764
	Porcentaje %	46.98	6.8	3.66	36.91	0.65	4.97	100

FUENTE: Centro de Computo.

Elaborado por el Area de Estadística.

Anuario Estadístico N°28

TABLA N° 121

EXAMEN ORDINARIO: INGRESANTES Y MEDIO DE DIFUSION POR LA CUAL SE ENTERO DEL EXAMEN, SEGÚN CARRERAS PROFESIONALES SEMESTRE ACADEMICO 2013-I

N°	CARRERA PROFESIONAL	TV	RADIO	PAGINA WEB	PERIODICOS	OTROS	TOTAL
1	AGRONOMIA	3	4	10	0	6	23
2	ANTROPOLOGIA	0	0	3	0	2	5
3	ARQUEOLOGIA	1	3	2	0	2	8
4	ARQUITECTURA	0	1	5	1	2	9
5	BIOLOGIA	2	5	11	1	16	35
6	CIENCIAS ADMINISTRATIVAS	3	0	6	1	3	13
7	CIENCIAS DE LA COMUNICACIÓN	0	3	4	2	3	12
8	CONTABILIDAD	2	6	8	1	4	21
9	DERECHO	0	5	5	2	4	16
10	ECONOMIA	2	4	9	0	5	20
11	EDUCACION CUSCO						
	EDU. - CIENCIAS NATURALES	1	1	2	0	3	7
	EDU. - EDUCACION FISICA	2	1	2	0	4	9
	EDU. - EDUCACION PRIMARIA	0	2	3	1	1	7
	EDU. - FILOSOFIA Y CS. HISTO. SC.	1	1	4	0	4	10
	EDU. - LENGUAJE Y LITERATURA	2	0	3	0	5	10
	EDU. - MATEMATICAS	1	2	4	0	1	8
12	ENFERMERIA	0	6	0	0	13	19
13	FARMACIA Y BIOQUIMICA	0	8	9	0	6	23
14	FISICA	0	1	18	0	4	23
15	HISTORIA	2	1	6	0	9	18
16	ING. CIVIL	2	1	8	0	2	13
17	ING. DE MINAS	3	1	5	0	4	13
18	ING. ELECTRICA	1	2	14	1	1	19
19	ING. ELECTRONICA	0	2	3	1	3	9
20	ING. GEOLOGICA	0	0	9	0	8	17
21	ING. INFORMATICA Y DE SISTEMAS	0	3	4	2	3	12
22	ING. MECANICA	0	0	8	0	0	8
23	ING. METALURGICA	1	3	20	0	16	40
24	ING. QUIMICA	2	0	9	0	8	19
25	ING. PETROQUIMICA	2	1	4	0	2	9
26	MATEMATICA	1	1	7	0	6	15
27	MEDICINA HUMANA	0	2	3	0	4	9
28	ODONTOLOGIA	1	2	1	0	3	7
29	PSICOLOGIA	0	1	4	0	4	9
30	QUIMICA	1	0	2	0	2	5
31	TURISMO	1	1	2	1	8	13
32	ZOOTECNIA	2	1	7	1	3	14
	SUB TOTAL	39	75	224	15	174	527
	SEDES						
33	AGRONOMIA TROPICAL - QUILLABAMBA	2	4	16	1	11	34
34	ECOTURISMO - QUILLABAMBA	2	5	7	0	8	22
35	EDUCACION - YANAOCA	2	2	9	2	10	25
36	EDUCACION - ESPINAR	1	1	7	0	6	15
37	ING. AGROINDUSTRIAL - SICUANI	2	2	9	1	6	20
38	ING. AGROP. - ANDAHUAYLAS	1	3	9	1	6	20
39	ING. AGROP.- SANTO TOMAS	2	0	7	1	3	13
40	ING. INDS. ALIMENT. - QUILLABAMBA	1	0	3	0	8	12
41	ING. FORESTAL - PTO. MALDONADO	3	5	12	0	3	23
42	MEDICINA VETERINARIA - ESPINAR	0	7	6	0	3	16
43	MEDICINA VETERINARIA - SICUANI	0	2	5	1	6	14
44	OBSTETRICIA - ANDAHUAYLAS	1	2	15	0	5	23
	TOTAL	56	108	329	22	249	764
	Porcentaje %	7.32	14.14	43.06	2.87	32.59	100

FUENTE: Centro de Computo.

Elaborado por el Area de Estadística.

Anuario Estadístico N°28

TABLA N° 122
EXAMEN ORDINARIO: INGRESANTES Y CONOCIMIENTO DE COMPUTACION, SEGÚN CARRERAS
PROFESIONALES SEMESTRE ACADEMICO 2013-I

N°	CARRERA PROFESIONAL	WORD	EXCEL	POWER POINT	TODOS	NINGUNO	TOTAL
1	AGRONOMIA	11	2	4	6	0	23
2	ANTROPOLOGIA	1	0	3	1	0	5
3	ARQUEOLOGIA	1	2	0	5	0	8
4	ARQUITECTURA	1	2	0	5	1	9
5	BIOLOGIA	3	4	7	15	6	35
6	CIENCIAS ADMINISTRATIVAS	4	3	0	5	1	13
7	CIENCIAS DE LA COMUNICACIÓN	4	2	1	2	3	12
8	CONTABILIDAD	6	4	1	8	2	21
9	DERECHO	0	3	3	6	4	16
10	ECONOMIA	6	2	4	8	0	20
11	EDUCACION CUSCO						
	EDU. - CIENCIAS NATURALES	1	1	1	3	1	7
	EDU. - EDUCACION FISICA	3	0	1	5	0	9
	EDU. - EDUCACION PRIMARIA	1	1	0	4	1	7
	EDU. - FILOSOFIA Y CS. HISTO. SC.	2	1	1	5	1	10
	EDU. - LENGUAJE Y LITERATURA	1	2	2	5	0	10
	EDU. - MATEMATICAS	2	0	1	3	2	8
12	ENFERMERIA	0	2	2	12	3	19
13	FARMACIA Y BIOQUIMICA	6	3	4	9	1	23
14	FISICA	4	4	4	8	3	23
15	HISTORIA	2	5	2	4	5	18
16	ING. CIVIL	1	3	0	3	6	13
17	ING. DE MINAS	2	1	4	6	0	13
18	ING. ELECTRICA	3	1	1	7	7	19
19	ING. ELECTRONICA	1	3	0	4	1	9
20	ING. GEOLOGICA	5	1	2	8	1	17
21	ING. INFORMATICA Y DE SISTEMAS	1	3	4	3	1	12
22	ING. MECANICA	0	1	1	5	1	8
23	ING. METALURGICA	12	1	6	20	1	40
24	ING. QUIMICA	4	1	3	9	2	19
25	ING. PETROQUIMICA	2	0	1	5	1	9
26	MATEMATICA	4	1	4	4	2	15
27	MEDICINA HUMANA	4	2	2	1	0	9
28	ODONTOLOGIA	2	1	0	3	1	7
29	PSICOLOGIA	0	1	1	3	4	9
30	QUIMICA	0	0	2	2	1	5
31	TURISMO	3	2	2	3	3	13
32	ZOOTECNIA	2	1	2	7	2	14
	SUB TOTAL	105	66	76	212	68	527
	SEDES						
33	AGRONOMIA TROPICAL - QUILLABAMBA	7	2	4	12	9	34
34	ECOTURISMO - QUILLABAMBA	1	2	4	13	2	22
35	EDUCACION - YANAoca	6	2	3	10	4	25
36	EDUCACION - ESPINAR	2	2	2	9	0	15
37	ING. AGROINDUSTRIAL - SICUANI	6	1	6	3	4	20
38	ING. AGROP. - ANDAHUAYLAS	2	4	3	8	3	20
39	ING. AGROP.- SANTO TOMAS	2	3	2	6	0	13
40	ING. INDS. ALIMENT. - QUILLABAMBA	1	3	3	4	1	12
41	ING. FORESTAL - PTO. MALDONADO	5	2	1	9	6	23
42	MEDICINA VETERINARIA - ESPINAR	5	2	2	6	1	16
43	MEDICINA VETERINARIA - SICUANI	3	2	2	5	2	14
44	OBSTETRICIA - ANDAHUAYLAS	3	6	1	9	4	23
	TOTAL	148	97	109	306	104	764
	Porcentaje %	19.37	12.69	14.26	40.05	13.61	100

FUENTE: Centro de Computo.

Elaborado por el Area de Estadística.

SEMESTRE 2013-II



VACANTES
POR TODA
MODALIDAD
2013-II

Anuario Estadístico N°28

TABLA N° 123

VACANTES POR TODA MODALIDAD 2013 - II															
	CONCURSO DE ADMISIÓN ORDINARIO 2013-II	CONCURSO DE ADMISIÓN DE SEDES Y FILIALES 2013-II	CEPRU-ORDINARIO 2013-I	ADMISIÓN POR EXONERACIÓN DIRIMENCIA 2013-II	TITULADOS Y/O GRADUADOS	TRASLADOS EXTERNOS	TRASLADOS INTERNOS DENTRO DE LA MISMA FACULTAD	TRASLADOS INTERNOS DE OTRA FACULTAD	DEPORTISTAS CALIFICADOS NO PROFESIONALES	PERSONAS CON DISCAPACIDAD	VÍCTIMAS DEL TERRORISMO	CONVENIOS APROBADOS POR CU	CONVENIO ESPECIAL BECA 18 (D.S. N° 117-2011-ED)	TOTAL 2013-II	
CARRERAS PROFESIONALES															
GRUPO A															
101	ARQUITECTURA	11		13	4	1	1	0	1	1	1	0	0	34	
102	ING. ELÉCTRICA	20		24	8	1	1	1	1	1	1	0	2	61	
103	ING. GEOLÓGICA	20		24	8	1	1	0	1	1	1	0	2	60	
104	ING. METALÚRGICA	24		29	10	1	1	1	1	1	1	0	2	72	
105	ING. DE MINAS	16		19	6	1	1	1	1	1	0	1	1	48	
106	ING. MECÁNICA	10		12	4	1	1	1	1	1	1	0	1	34	
107	ING. QUÍMICA	24		29	10	1	1	1	1	1	1	1	2	73	
108	ING. CIVIL	16		19	6	1	1	0	1	1	1	0	1	48	
109	QUÍMICA	28		34	11	1	1	1	1	1	1	0	3	83	
110	FÍSICA	26		31	1	1	1	1	1	1	1	0	0	65	
111	MATEMÁTICA	19		22	7	1	1	1	1	1	1	0	0	54	
112	ING. INFORMÁTICA Y DE SISTEMAS	14		17	6	1	1	1	1	1	1	0	1	45	
113	ING. AGROINDUSTRIAL (Sicuani)	0	25	0	10	1	1	1	1	1	1	0	3	45	
114	ING. ELECTRÓNICA	10		12	4	1	1	1	1	1	1	0	1	34	
115	ING. DE INDUSTRIAS ALIMENTARIAS (Quilla)	0	16	0	6	1	1	1	1	1	1	0	2	31	
116	ING. PETROQUÍMICA	8		10	3	0	0	0	0	0	0	1	0	21	
SUB TOTAL															
		245	41	295	104	15	15	12	15	14	15	1	21	808	
GRUPO B															
201	AGRONOMÍA	30		36	12	1	2	2	2	2	1	0	3	92	
202	BIOLOGÍA	20		24	8	1	1	0	1	1	1	1	2	61	
203	ENFERMERÍA	17		20	7	1	0	1	1	1	0	1	0	50	
204	FARMACIA Y BIOQUÍMICA	14		17	6	1	1	1	1	1	1	0	0	44	
205	MEDICINA HUMANA	11		13	4	0	0	0	0	0	0	0	0	28	
206	ZOOTECNIA	30		36	12	1	2	2	2	2	1	0	3	92	
207	AGRONOMÍA TROPICAL (Quillabamba)	0	25	0	10	1	1	1	1	1	1	1	3	46	
208	ING. FORESTAL (Puerto Maldonado)	0	25	0	10	1	1	0	1	1	1	1	3	45	
209	ODONTOLOGÍA	8		10	3	0	0	0	0	0	0	0	0	21	
210	ING. AGROPECUARIA (Andahuaylas)	0	25	0	10	1	1	1	1	1	1	0	3	45	
211	OBSTETRICIA (Andahuaylas)	0	22	0	9	1	1	1	1	1	1	0	0	38	
214	ING. AGROPECUARIA (Santo Tomás)	0	25	0	10	1	1	0	1	1	1	0	3	44	
215	MEDICINA VETERINARIA (Sicuani)	0	14	0	6	1	1	1	1	1	1	0	0	27	
216	MEDICINA VETERINARIA (Espinar)	0	15	0	6	1	1	1	1	1	1	0	0	28	
SUB TOTAL															
		130	151	156	113	12	14	10	14	14	11	4	20	661	
GRUPO C															
301	CIENCIAS ADMINISTRATIVAS	16		19	6	1	1	1	1	1	1	1	0	49	
302	CONTABILIDAD	25		30	10	1	1	0	1	1	1	1	0	72	
303	ECONOMÍA	24		29	10	1	1	0	1	1	1	1	0	70	
304	TURISMO	16		19	6	1	1	1	1	1	1	1	0	49	
305	ECOTURISMO (Quillabamba)	0	20	0	8	1	1	1	1	1	1	0	0	35	
SUB TOTAL															
		81	20	97	40	5	5	5	5	5	5	4	0	275	
GRUPO D															
401	ANTROPOLOGÍA	8		10	3	1	1	1	1	1	1	1	0	29	
402	ARQUEOLOGÍA	10		12	4	1	1	1	1	1	1	1	0	34	
403	DERECHO	19		23	8	1	1	0	1	0	1	0	0	55	
404	HISTORIA	22		26	9	1	1	1	1	1	1	1	0	65	
405	CIENCIAS DE LA COMUNICACIÓN	14		17	6	1	1	0	1	1	1	0	0	43	
406	EDUCACIÓN (CUSCO) TOTAL	64		76	26	6	6	6	6	5	6	6	0	213	
	- Matemática y Física	12		14	5	1	1	1	1	1	1	1	0	39	
	- Ciencias Naturales	8		10	3	1	1	1	1	1	1	1	0	29	
	- Lengua y Literatura	12		14	5	1	1	1	1	1	1	1	0	39	
	- Ciencias Sociales	12		14	5	1	1	1	1	1	1	1	0	39	
	- Educación Física	12		14	5	1	1	1	1	0	1	1	0	38	
	- Educación Primaria	8		10	3	1	1	1	1	1	1	1	0	29	
407	EDUCACIÓN (Espinar)	0	25	0	10	1	1	1	1	1	1	0	0	42	
408	EDUCACIÓN (Canas)	0	25	0	10	1	1	1	1	1	1	0	0	42	
409	PSICOLOGÍA	12		14	5	1	1	1	1	1	0	0	0	36	
SUB TOTAL															
		149	50	178	81	14	14	12	14	13	13	9	0	559	
TOTAL															
		605	262	726	338	46	48	37	48	47	45	18	41	2303	

FUENTE: Comisión Permanente de Admisión.



POSTULANTES AL
EXAMEN ORDINARIO
2013-II
INFORMACION
SOCIO-ECONOMICA Y
ACADEMICA

El comportamiento de la variable Postulante, por Concurso **Ordinario 2013-II**, hace un total de 6009 postulantes, quienes observan las siguientes características socioeconómicas:

- ❖ El 80.62% de los Postulantes se presentaron a las carreras profesionales que se encuentran ubicadas en la sede Central de la UNSAAC (Provincia del Cusco)
- ❖ Un 26.56 % tienen edades que fluctúan entre los 18 años, un 25.51% edades de 19 años, siendo la edad promedio del postulante de 19 años.
- ❖ El 80.62% proceden de la provincia del Cusco, en porcentajes menores pero significativos provienen de los departamentos de: Apurímac (7.360%), Madre de Dios 1.15% , Puno (1.2%), Lima (0.40%), entre los más significativos.
- ❖ Proceden de Colegios Nacionales el 82.23% y el 17.77% de Colegios Particulares.
- ❖ El 18.77% de los ingresantes manifestó haberse preparado en el Centro Pre Universitario para postular a la UNSAAC. Un 40.14% lo hizo en alguna Academia de Preparación Pre-universitaria, el 29.71% lo hizo por su Cuenta Propia.
- ❖ Eligieron por Orientación Vocacional su carrera profesional el 51.07%, un 29.91% lo hizo por Aptitud respectivamente.
- ❖ Ambos padres de familia asumen los estudios de sus hijos en un 60.43% asumen solo el Padre en un 20.42% y solo la Madre el 13,85%, autofinanciando sus estudios el 2.02% de los postulantes en este Proceso de Admisión.
- ❖ La situación ocupacional de los padres de Familia del 25.73% de los ingresantes son Técnico Independiente, un 14.89% manifiestan que sus padres son profesionales Dependientes, un 13.83% están en la condición de Cesantes y/o jubilados entre los más significativos.
- ❖ Las madres de familia del 50.04% de los postulantes son Amas de Casa y el 15.991% Cesante Jubilada, el 9.32% Técnico Auxiliar.
- ❖ El 89.33% de los Postulantes, No Trabajan, un 9.05% lo hace Eventualmente y un 1.61% realiza alguna actividad remunerada en Forma Permanente.
- ❖ El ingreso familiar de un 23.56% oscila entre 400 a 700 nuevos soles, el 23.46% de las familias de los postulantes tiene ingresos que oscilan en menos de 400 nuevos soles, 16.11% entre 401-700 nuevos soles, entre las más importantes, siendo el ingreso promedio mensual de este segmento de población de S/ 715.00 nuevos soles.
- ❖ La vivienda del 65.80% de los postulantes es casa Propia, y el 22.95% de postulantes viven de Cuarto Alquilada a anticrisis.

Anuario Estadístico N°28

TABLA N° 124

EXAMEN ORDINARIO: POSTULANTES POR GENERO, SEGÚN CARRERAS PROFESIONALES SEMESTRE ACADEMICO 2013-II

N°	CARRERA PROFESIONAL	GENERO		TOTAL
		F	M	
1	AGRONOMIA	31	70	101
2	ANTROPOLOGIA	28	29	57
3	ARQUEOLOGIA	49	63	112
4	ARQUITECTURA	105	130	235
5	BIOLOGIA	108	62	170
6	CIENCIAS ADMINISTRATIVAS	307	116	423
7	CIENCIAS DE LA COMUNICACIÓN	66	26	92
8	CONTABILIDAD	423	194	617
9	DERECHO	156	149	305
10	ECONOMIA	279	248	527
11	EDUCACION CUSCO			0
	EDU. - CIENCIAS NATURALES	4	11	15
	EDU. - EDUCACION FISICA	8	8	16
	EDU. - EDUCACION PRIMARIA	34	0	34
	EDU. - FILOSOFIA Y CS. HISTO. SC.	18	20	38
	EDU. - LENGUAJE Y LITERATURA	25	13	38
	EDU. - MATEMATICAS	6	11	17
12	ENFERMERIA	83	3	86
13	FARMACIA Y BIOQUIMICA	85	27	112
14	FISICA	4	36	40
15	HISTORIA	45	37	82
16	ING. CIVIL	44	367	411
17	ING. DE MINAS	20	285	305
18	ING. ELECTRICA	10	116	126
19	ING. ELECTRONICA	4	56	60
20	ING. GEOLOGICA	57	216	273
21	ING. INFORMATICA Y DE SISTEMAS	20	108	128
22	ING. MECANICA	4	143	147
23	ING. METALURGICA	10	99	109
24	ING. QUIMICA	30	29	59
25	ING. PETROQUIMICA	5	33	38
26	MATEMATICA	5	33	38
27	MEDICINA HUMANA	90	110	200
28	ODONTOLOGIA	60	28	88
29	PSICOLOGIA	132	91	223
30	QUIMICA	1	6	7
31	TURISMO	94	109	203
32	ZOOTECNIA	24	40	64
	SUB TOTAL	2474	3122	5596
	SEDES			0
33	AGRONOMIA TROPICAL - QUILLABAMBA	54	85	139
34	ECOTURISMO - QUILLABAMBA	9	11	20
35	EDUCACION - YANAOCA	15	8	23
36	EDUCACION - ESPINAR	8	3	11
37	ING. AGROINDUSTRIAL - SICUANI	9	6	15
38	ING. AGROPECUARIA - ANDAHUAYLAS	11	15	26
39	ING. AGROPECUARIA- SANTO TOMAS	2	5	7
40	ING. INDS. ALIMENT. - QUILLABAMBA	7	15	22
41	ING. FORESTAL - PTO. MALDONADO	5	6	11
42	MEDICINA VETERINARIA - ESPINAR	6	15	21
43	MEDICINA VETERINARIA - SICUANI	6	14	20
44	OBSTETRICIA - ANDAHUAYLAS	97	1	98
	TOTAL	2703	3306	6009
	Porcentaje %	44.98	55.02	100.00

FUENTE: Centro de Computo.

Elaborado por el Area de Estadística.

Anuario Estadístico N°28

TABLA N° 125
EXAMEN ORDINARIO: POSTULANTES POR EDADES, SEGÚN CARRERAS PROFESIONALES SEMESTRE ACADEMICO 2013-II

N°	CARRERA PROFESIONAL	Mas de 20 años	De 20 años	De 19 años	De 18 años	De 17 años	De 16 años	De 15 años	TOTAL
1	AGRONOMÍA	30	19	18	32	2	0	0	101
2	ANTROPOLOGÍA	14	12	11	18	2	0	0	57
3	ARQUEOLOGÍA	35	17	27	29	4	0	0	112
4	ARQUITECTURA	35	40	80	76	4	0	0	235
5	BIOLOGÍA	37	29	50	50	4	0	0	170
6	CIENCIAS ADMINISTRATIVAS	118	75	95	124	11	0	0	423
7	CIENCIAS DE LA COMUNICACIÓN	20	22	23	23	4	0	0	92
8	CONTABILIDAD	162	98	168	173	16	0	0	617
9	DERECHO	79	62	83	73	7	1	0	305
10	ECONOMÍA	136	94	141	141	14	1	0	527
11	EDUCACION CUSCO								0
	EDU. - CIENCIAS NATURALES	4	3	3	4	1	0	0	15
	EDU. - EDUCACION FISICA	8	3	2	2	1	0	0	16
	EDU. - EDUCACION PRIMARIA	6	8	9	8	3	0	0	34
	EDU. - FILOSOFIA Y CS. HISTO. SC.	8	10	8	10	1	1	0	38
	EDU. - LENGUAJE Y LITERATURA	10	8	12	8	0	0	0	38
	EDU. - MATEMATICAS	5	2	4	5	1	0	0	17
12	ENFERMERIA	23	18	24	19	2	0	0	86
13	FARMACIA Y BIOQUIMICA	28	17	29	33	5	0	0	112
14	FISICA	8	9	9	8	4	2	0	40
15	HISTORIA	15	15	26	24	2	0	0	82
16	ING. CIVIL	110	75	90	112	23	1	0	411
17	ING. DE MINAS	87	57	72	82	7	0	0	305
18	ING. ELECTRICA	23	31	20	47	2	3	0	126
19	ING. ELECTRONICA	12	8	13	22	2	2	1	60
20	ING. GEOLOGICA	69	48	62	87	7	0	0	273
21	ING. INFORMATICA Y DE SISTEMAS	37	16	28	43	4	0	0	128
22	ING. MECANICA	38	23	39	45	2	0	0	147
23	ING. METALURGICA	18	29	27	30	3	2	0	109
24	ING. QUIMICA	12	11	18	10	1	4	3	59
25	ING. PETROQUIMICA	8	10	15	3	2	0	0	38
26	MATEMATICA	9	8	9	12	0	0	0	38
27	MEDICINA HUMANA	54	46	51	46	3	0	0	200
28	ODONTOLOGIA	33	12	23	19	1	0	0	88
29	PSICOLOGIA	61	50	49	55	8	0	0	223
30	QUIMICA	2	3	2	0	0	0	0	7
31	TURISMO	41	37	58	60	6	1	0	203
32	ZOOTECNIA	22	11	25	5	1	0	0	64
	SUB TOTAL	1417	1036	1423	1538	160	18	4	5596
	SEDES								
33	AGRONOMIA TROPICAL - QUILLABAMBA	49	33	30	24	3	0	0	139
34	ECOTURISMO - QUILLABAMBA	6	6	5	3	0	0	0	20
35	EDUCACION - YANAOCA	10	4	5	4	0	0	0	23
36	EDUCACION - ESPINAR	7	2	2	0	0	0	0	11
37	ING. AGROINDUSTRIAL - SICUANI	4	4	5	2	0	0	0	15
38	ING. AGROPECUARIA - ANDAHUAYLAS	6	4	10	5	1	0	0	26
39	ING. AGROPECUARIA - SANTO TOMAS	2	2	2	1	0	0	0	7
40	ING. INDS. ALIMENT. - QUILLABAMBA	7	6	8	1	0	0	0	22
41	ING. FORESTAL - PTO. MALDONADO	4	0	4	2	1	0	0	11
42	MEDICINA VETERINARIA - ESPINAR	8	4	8	1	0	0	0	21
43	MEDICINA VETERINARIA - SICUANI	8	4	5	3	0	0	0	20
44	OBSTETRICIA - ANDAHUAYLAS	39	20	26	12	1	0	0	98
	TOTAL	1567	1125	1533	1596	166	18	4	6009
	Porcentaje %	26.08	18.72	25.51	26.56	2.76	0.30	0.07	100
	Edad Promedio	19.38							

FUENTE: Centro de Computo.
Elaborado por el Area de Estadística.

Anuario Estadístico N°28

TABLA N° 126
EXAMEN ORDINARIO: POSTULANTES POR LUGAR DE PROCEDENCIA, SEGÚN CARRERAS PROFESIONALES SEMESTRE ACADEMICO 2013-II

N°	CARRERA PROFESIONAL	CUSCO	APURIMAC	MADRE DE DIOS	PUNO	LIMA	AREQUIPA	TACNA	JUNIN	ICA	OTROS	TOTAL
1	AGRONOMIA	93	12	1	1	0	0	0	0	0	3	101
2	ANTROPOLOGIA	52	2	0	0	1	0	0	0	0	2	57
3	ARQUEOLOGIA	99	11	0	1	0	1	0	0	0	0	112
4	ARQUITECTURA	213	17	0	0	3	1	0	0	1	18	235
5	BIOLOGIA	128	10	0	0	1	2	0	0	0	29	170
6	CIENCIAS ADMINISTRATIVAS	373	29	0	1	2	3	0	0	0	15	423
7	CIENCIAS DE LA COMUNICACIÓN	79	10	1	1	1	0	0	0	0	0	92
8	CONTABILIDAD	543	37	1	1	0	6	0	0	0	29	617
9	DERECHO	276	22	0	4	0	3	0	0	0	0	305
10	ECONOMIA	457	49	0	1	3	5	0	0	0	12	527
11	EDUCACION CUSCO:											
	EDU. - CIENCIAS NATURALES	6	2	1	2	2	2	0	0	0	0	15
	EDU. - EDUCACION FISICA	14	1	0	0	0	0	0	0	0	1	16
	EDU. - EDUCACION PRIMARIA	20	1	4	8	0	1	0	0	0	0	34
	EDU. - FILOSOFIA Y CS. HISTO. SC.	34	3	0	0	0	1	0	0	0	0	38
	EDU. - LENGUAJE Y LITERATURA	37	0	0	0	0	0	0	0	0	1	38
	EDU. - MATEMATICAS	11	1	3	2	0	0	0	0	0	0	17
12	ENFERMERIA	82	1	1	1	0	1	0	0	0	0	86
13	FARMACIA Y BIOQUIMICA	96	7	4	5	0	0	0	0	0	0	112
14	FISICA	7	10	8	9	5	0	0	0	0	1	40
15	HISTORIA	72	8	0	0	0	2	0	0	0	0	82
16	ING. CIVIL	380	21	5	2	1	1	0	0	0	1	411
17	ING. DE MINAS	275	21	1	1	1	5	0	0	0	1	305
18	ING. ELECTRICA	106	8	4	4	1	0	2	0	0	1	126
19	ING. ELECTRONICA	49	4	4	0	0	1	0	0	0	2	60
20	ING. GEOLOGICA	255	15	0	1	0	2	0	0	0	0	273
21	ING. INFORMÁTICA Y DE SISTEMAS	110	13	0	0	1	2	0	0	0	2	128
22	ING. MECANICA	130	9	3	1	0	3	0	0	0	1	147
23	ING. METALURGICA	59	25	15	8	0	0	0	0	0	2	109
24	ING. QUIMICA	38	2	8	9	0	0	0	0	0	2	59
25	ING. PETROQUIMICA	23	2	8	4	0	0	0	0	0	1	38
26	MATEMATICA	17	8	9	3	0	0	0	0	0	1	38
27	MEDICINA HUMANA	182	14	0	2	1	1	0	0	0	0	200
28	ODONTOLOGIA	78	9	0	0	0	0	0	1	0	0	88
29	PSICOLOGIA	208	9	0	0	1	4	0	0	0	1	223
30	QUIMICA	4	2	0	0	0	0	0	0	0	1	7
31	TURISMO	181	13	6	0	0	2	0	0	0	1	203
32	ZOOTECNIA	54	9	0	0	0	1	0	0	0	0	64
	SUB TOTAL	4841	417	87	72	24	50	2	1	1	128	5596
	SEDES											
33	AGRONOMIA TROPICAL - QUILLABAMBA	123	9	0	0	0	1	0	0	0	6	139
34	ECOTURISMO - QUILLABAMBA	19	0	0	0	0	0	0	0	0	1	20
35	EDUCACION - YANAOC	19	2	0	0	0	0	0	0	0	2	23
36	EDUCACION - ESPINAR	10	0	0	0	0	0	0	0	0	1	11
37	ING. AGROINDUSTRIAL - SICUANI	14	0	0	0	0	0	0	0	0	1	15
38	ING. AGROPECUARIA - ANDAHUAYLAS	24	0	0	0	0	0	0	0	0	2	26
39	ING. AGROPECUARIA - SANTO TOMAS	6	1	0	0	0	0	0	0	0	0	7
40	ING. INDS. ALIMENT. - QUILLABAMBA	21	0	0	0	0	0	0	0	0	1	22
41	ING. FORESTAL - PTO. MALDONADO	10	0	0	0	0	1	0	0	0	0	11
42	MEDICINA VETERINARIA - ESPINAR	21	0	0	0	0	0	0	0	0	0	21
43	MEDICINA VETERINARIA - SICUANI	14	3	0	0	0	0	0	0	0	3	20
44	OBSTETRICIA - ANDAHUAYLAS	83	10	0	0	0	1	0	0	0	4	98
	TOTAL	5205	442	87	72	24	53	2	1	1	149	6009
	Porcentaje %	86.62	7.36	1.15	1.20	0.40	0.88	0.03	0.02	0.02	2.46	100

FUENTE: Centro de Computo. Elaborado por el Area de Estadística.

Anuario Estadístico N°28

TABLA N° 127

EXAMEN ORDINARIO: POSTULANTES POR TIPO DE COLEGIO, SEGÚN CARRERAS PROFESIONALES SEMESTRE ACADEMICO 2013-II

N°	CARRERA PROFESIONAL	TIPO DE COLEGIO		TOTAL
		NACIONAL	PARTICULAR	
1	AGRONOMIA	83	18	101
2	ANTROPOLOGIA	47	10	57
3	ARQUEOLOGIA	95	17	112
4	ARQUITECTURA	198	37	235
5	BIOLOGIA	146	24	170
6	CIENCIAS ADMINISTRATIVAS	343	80	423
7	CIENCIAS DE LA COMUNICACIÓN	76	16	92
8	CONTABILIDAD	492	125	617
9	DERECHO	258	47	305
10	ECONOMIA	440	87	527
11	EDUCACION CUSCO:			0
	EDU. - CIENCIAS NATURALES	9	6	15
	EDU. - EDUCACION FISICA	14	2	16
	EDU. - EDUCACION PRIMARIA	25	9	34
	EDU. - FILOSOFIA Y CS. HISTO. SC.	34	4	38
	EDU. - LENGUAJE Y LITERATURA	31	7	38
	EDU. - MATEMATICAS	16	1	17
12	ENFERMERIA	67	19	86
13	FARMACIA Y BIOQUIMICA	97	15	112
14	FISICA	32	8	40
15	HISTORIA	70	12	82
16	ING. CIVIL	317	94	411
17	ING. DE MINAS	258	47	305
18	ING. ELECTRICA	107	19	126
19	ING. ELECTRONICA	53	7	60
20	ING. GEOLOGICA	220	53	273
21	ING. INFORMATICA Y DE SISTEMAS	106	22	128
22	ING. MECANICA	126	21	147
23	ING. METALURGICA	86	23	109
24	ING. QUIMICA	46	13	59
25	ING. PETROQUIMICA	33	5	38
26	MATEMATICA	29	9	38
27	MEDICINA HUMANA	159	41	200
28	ODONTOLOGIA	73	15	88
29	PSICOLOGIA	171	52	223
30	QUIMICA	5	2	7
31	TURISMO	169	34	203
32	ZOOTECNIA	54	10	64
	SUB TOTAL	4585	1011	5596
	SEDES			
33	AGRONOMIA TROPICAL - QUILLABAMBA	122	17	139
34	ECOTURISMO - QUILLABAMBA	19	1	20
35	EDUCACION - YANAOCA	21	2	23
36	EDUCACION - ESPINAR	10	1	11
37	ING. AGROINDUSTRIAL - SICUANI	13	2	15
38	ING. AGROPECUARIA - ANDAHUAYLAS	22	4	26
39	ING. AGROPECUARIA - SANTO TOMAS	6	1	7
40	ING. INDS. ALIMENT. - QUILLABAMBA	20	2	22
41	ING. FORESTAL - PTO. MALDONADO	11	0	11
42	MEDICINA VETERINARIA - ESPINAR	18	3	21
43	MEDICINA VETERINARIA - SICUANI	13	7	20
44	OBSTETRICIA - ANDAHUAYLAS	81	17	98
	TOTAL	4941	1068	6009
	Porcentaje %	82.23	17.77	100.00

FUENTE: Centro de Computo.

Elaborado por el Area de Estadística.

Anuario Estadístico N°28

TABLA N° 128
EXAMEN ORDINARIO: POSTULANTES Y PERSONAS CON QUIEN VIVE, SEGÚN CARRERAS PROFESIONALES SEMESTRE
ACADEMICO 2013-II

N°	CARRERA PROFESIONAL	SOLO	PADRES	OTROS FAMILIARES	OTRAS PERSONAS	PAREJA	OTROS	TOTAL
1	AGRONOMIA	5	86	9	0	0	1	101
2	ANTROPOLOGIA	4	50	3	0	0	0	57
3	ARQUEOLOGIA	6	94	8	1	1	2	112
4	ARQUITECTURA	15	198	14	2	1	5	235
5	BIOLOGIA	9	139	21	1	0	0	170
6	CIENCIAS ADMINISTRATIVAS	15	366	34	0	1	7	423
7	CIENCIAS DE LA COMUNICACIÓN	2	80	8	0	0	2	92
8	CONTABILIDAD	19	542	39	1	0	16	617
9	DERECHO	14	253	31	3	0	4	305
10	ECONOMIA	19	466	34	0	0	8	527
11	EDUCACION CUSCO							
	EDU. - CIENCIAS NATURALES	4	6	2	2	1	0	15
	EDU. - EDUCACION FISICA	0	15	1	0	0	0	16
	EDU. - EDUCACION PRIMARIA	9	17	6	2	0	0	34
	EDU. - FILOSOFIA Y CS. HISTO. SC.	3	33	1	1	0	0	38
	EDU. - LENGUAJE Y LITERATURA	2	36	0	0	0	0	38
	EDU. - MATEMATICAS	3	10	2	1	0	1	17
12	ENFERMERIA	3	77	5	0	0	1	86
13	FARMACIA Y BIOQUIMICA	8	95	7	1	0	1	112
14	FISICA	9	9	8	6	4	4	40
15	HISTORIA	2	72	5	0	0	3	82
16	ING. CIVIL	13	353	36	1	0	8	411
17	ING. DE MINAS	11	272	19	0	0	3	305
18	ING. ELECTRICA	14	94	12	4	0	2	126
19	ING. ELECTRONICA	4	54	1	1	0	0	60
20	ING. GEOLOGICA	7	241	21	1	0	3	273
21	ING. INFORMATICA Y DE SISTEMAS	5	114	8	0	0	1	128
22	ING. MECANICA	7	129	6	2	0	3	147
23	ING. METALURGICA	15	68	15	10	1	0	109
24	ING. QUIMICA	10	35	9	3	0	2	59
25	ING. PETROQUIMICA	9	6	8	9	5	1	38
26	MATEMATICA	9	8	9	8	4	0	38
27	MEDICINA HUMANA	4	185	8	1	1	1	200
28	ODONTOLOGIA	4	79	3	1	0	1	88
29	PSICOLOGIA	7	197	17	0	0	2	223
30	QUIMICA	3	0	2	2	0	0	7
31	TURISMO	9	175	18	0	0	1	203
32	ZOOTECNIA	4	54	4	1	0	1	64
	SUB TOTAL	286	4708	434	65	19	84	5596
	SEDES							
33	AGRONOMIA TROPICAL - QUILLABAMBA	3	129	6	0	0	1	139
34	ECOTURISMO - QUILLABAMBA	0	19	0	0	0	1	20
35	EDUCACION - YANAQCA	0	22	1	0	0	0	23
36	EDUCACION - ESPINAR	1	9	1	0	0	0	11
37	ING. AGROINDUSTRIAL - SICUANI	0	13	1	0	0	1	15
38	ING. AGROPECUARIA - ANDAHUAYLAS	3	22	0	1	0	0	26
39	ING. AGROPECUARIA- SANTO TOMAS	0	7	0	0	0	0	7
40	ING. INDS. ALIMENT. - QUILLABAMBA	0	21	1	0	0	0	22
41	ING. FORESTAL - PTO. MALDONADO	0	10	1	0	0	0	11
42	MEDICINA VETERINARIA - ESPINAR	2	16	2	0	0	1	21
43	MEDICINA VETERINARIA - SICUANI	0	19	1	0	0	0	20
44	OBSTETRICIA - ANDAHUAYLAS	4	78	11	0	0	5	98
	TOTAL	299	5073	459	66	19	93	6009
	Porcentaje %	4.97	84.42	7.64	1.09	0.32	1.54	100

FUENTE: Centro de Computo.

Elaborado por el Area de Estadística.

Anuario Estadístico N°28

TABLA N° 129
EXAMEN ORDINARIO: POSTULANTES POR EL NUMERO DE MIEMBROS DE FAMILIA, SEGÚN CARRERAS PROFESIONALES
SEMESTRE ACADEMICO 2013-II

N°	CARRERA PROFESIONAL	NUMERO DE MIEMBROS EN SU HOGAR				TOTAL
		1 A 3	4 A 6	7 A 9	MAS DE 9	
1	AGRONOMIA	20	69	11	1	101
2	ANTROPOLOGIA	12	39	5	1	57
3	ARQUEOLOGIA	19	75	18	0	112
4	ARQUITECTURA	59	138	37	1	235
5	BIOLOGIA	37	97	34	2	170
6	CIENCIAS ADMINISTRATIVAS	87	283	47	6	423
7	CIENCIAS DE LA COMUNICACIÓN	21	53	18	0	92
8	CONTABILIDAD	128	400	73	16	617
9	DERECHO	65	193	40	7	305
10	ECONOMIA	106	359	53	9	527
11	EDUCACION CUSCO					
	EDU. - CIENCIAS NATURALES	8	4	3	0	15
	EDU. - EDUCACION FISICA	0	14	1	1	16
	EDU. - EDUCACION PRIMARIA	9	15	4	6	34
	EDU. - FILOSOFIA Y CS. HISTO. SC.	6	27	3	2	38
	EDU. - LENGUAJE Y LITERATURA	10	23	4	1	38
	EDU. - MATEMATICAS	6	10	0	1	17
12	ENFERMERIA	28	46	12	0	86
13	FARMACIA Y BIOQUIMICA	19	78	12	3	112
14	FISICA	15	9	10	6	40
15	HISTORIA	15	53	13	1	82
16	ING. CIVIL	102	238	62	9	411
17	ING. DE MINAS	62	188	52	3	305
18	ING. ELECTRICA	34	69	14	9	126
19	ING. ELECTRONICA	11	41	7	1	60
20	ING. GEOLOGICA	50	186	33	4	273
21	ING. INFORMATICA Y DE SISTEMAS	29	85	14	0	128
22	ING. MECANICA	30	96	17	4	147
23	ING. METALURGICA	33	48	19	9	109
24	ING. QUIMICA	9	29	12	9	59
25	ING. PETROQUIMICA	16	14	5	3	38
26	MATEMATICA	9	16	9	4	38
27	MEDICINA HUMANA	42	118	35	5	200
28	ODONTOLOGIA	18	57	11	2	88
29	PSICOLOGIA	46	145	23	9	223
30	QUIMICA	2	2	3	0	7
31	TURISMO	35	140	23	5	203
32	ZOOTECNIA	18	35	9	2	64
	SUB TOTAL	1216	3492	746	142	5596
	SEDES					
33	AGRONOMIA TROPICAL - QUILLABAMBA	26	92	13	8	139
34	ECOTURISMO - QUILLABAMBA	1	13	6	0	20
35	EDUCACION - YANAoca	3	17	2	1	23
36	EDUCACION - ESPINAR	1	9	1	0	11
37	ING. AGROINDUSTRIAL - SICUANI	1	13	1	0	15
38	ING. AGROPECUARIA - ANDAHUAYLAS	3	22	0	1	26
39	ING. AGROPECUARIA- SANTO TOMAS	2	5	0	0	7
40	ING. INDS. ALIMENT. - QUILLABAMBA	4	16	2	0	22
41	ING. FORESTAL - PTO. MALDONADO	0	10	1	0	11
42	MEDICINA VETERINARIA - ESPINAR	2	16	2	1	21
43	MEDICINA VETERINARIA - SICUANI	3	16	1	0	20
44	OBSTETRICIA - ANDAHUAYLAS	4	78	11	5	98
	TOTAL	1266	3799	786	158	6009
	Porcentaje %	21.07	63.22	13.08	2.63	100

FUENTE: Centro de Computo.

Elaborado por el Area de Estadística.

Anuario Estadístico N°28

TABLA N° 130
EXAMEN ORDINARIO: POSTULANTES Y SU SITUACION LABORAL, SEGÚN CARRERAS PROFESIONALES SEMESTRE ACADEMICO
2013-II

N°	CARRERA PROFESIONAL	SITUACION LABORAL			TOTAL
		NO	SI	SI	
		TRABAJA	EN FORMA PERMANENTE	EN FORMA EVENTUAL	
1	AGRONOMIA	93	0	8	101
2	ANTROPOLOGIA	50	1	6	57
3	ARQUEOLOGIA	93	1	18	112
4	ARQUITECTURA	226	3	6	235
5	BIOLOGIA	151	3	16	170
6	CIENCIAS ADMINISTRATIVAS	365	7	51	423
7	CIENCIAS DE LA COMUNICACIÓN	83	1	8	92
8	CONTABILIDAD	546	12	59	617
9	DERECHO	272	5	28	305
10	ECONOMIA	465	5	57	527
11	EDUCACION CUSCO				
	EDU. - CIENCIAS NATURALES	12	0	3	15
	EDU. - EDUCACION FISICA	12	0	4	16
	EDU. - EDUCACION PRIMARIA	30	0	4	34
	EDU. - FILOSOFIA Y CS. HISTO. SC.	33	0	5	38
	EDU. - LENGUAJE Y LITERATURA	32	0	6	38
	EDU. - MATEMATICAS	12	0	5	17
12	ENFERMERIA	76	1	9	86
13	FARMACIA Y BIOQUIMICA	98	2	12	112
14	FISICA	24	2	14	40
15	HISTORIA	71	1	10	82
16	ING. CIVIL	398	7	6	411
17	ING. DE MINAS	290	7	8	305
18	ING. ELECTRICA	115	5	6	126
19	ING. ELECTRONICA	53	1	6	60
20	ING. GEOLOGICA	262	4	7	273
21	ING. INFORMATICA Y DE SISTEMAS	117	3	8	128
22	ING. MECANICA	134	2	11	147
23	ING. METALURGICA	84	1	24	109
24	ING. QUIMICA	46	1	12	59
25	ING. PETROQUIMICA	22	2	14	38
26	MATEMATICA	24	4	10	38
27	MEDICINA HUMANA	198	1	1	200
28	ODONTOLOGIA	84	1	3	88
29	PSICOLOGIA	201	1	21	223
30	QUIMICA	2	2	3	7
31	TURISMO	172	3	28	203
32	ZOOTECNIA	58	3	3	64
	SUB TOTAL	5004	92	500	5596
	SEDES				
33	AGRONOMIA TROPICAL - QUILLABAMBA	118	2	19	139
34	ECOTURISMO - QUILLABAMBA	19	0	1	20
35	EDUCACION - YANAOCA	22	0	1	23
36	EDUCACION - ESPINAR	11	0	0	11
37	ING. AGROINDUSTRIAL - SICUANI	13	1	1	15
38	ING. AGROPECUARIA - ANDAHUAYLAS	25	0	1	26
39	ING. AGROPECUARIA- SANTO TOMAS	7	0	0	7
40	ING. INDS. ALIMENT. - QUILLABAMBA	21	0	1	22
41	ING. FORESTAL - PTO. MALDONADO	11	0	0	11
42	MEDICINA VETERINARIA - ESPINAR	18	1	2	21
43	MEDICINA VETERINARIA - SICUANI	19	0	1	20
44	OBSTETRICIA - ANDAHUAYLAS	80	1	17	98
	TOTAL	5368	97	544	6009
	Porcentaje %	89.33	1.61	9.05	100.00

FUENTE: Centro de Computo.

Elaborado por el Area de Estadística.

Anuario Estadístico N°28

TABLA N° 131
EXAMEN ORDINARIO: POSTULANTES Y SITUACION DEL PADRE, SEGÚN CARRERA PROFESIONAL SEMESTRE 2013-II

N°	CARRERA PROFESIONAL	EMPLEADOR	PROFESIONAL INDEPENDIENTE	TECNICO INDEPENDIENTE	PROFESIONAL INDEPENDIENTE	AUXILIAR / OBRERO	CEMERCIANTE FORMAL	CESANTE / JUBILADO	FALLECIDO	COMERCIANTE INFORMAL	DESEMPLEADO	TECNICO INDEPENDIENTE	TOTAL
1	AGRONOMIA	2	11	2	7	6	12	21	5	2	1	32	101
2	ANTROPOLOGIA	1	9	1	3	10	7	3	1	3	2	17	57
3	ARQUEOLOGIA	1	25	11	6	12	15	1	5	7	1	28	112
4	ARQUITECTURA	2	25	22	19	16	24	43	16	5	3	60	235
5	BIOLOGIA	1	23	14	10	15	19	12	6	29	3	38	170
6	CIENCIAS ADMINISTRATIVAS	2	67	28	26	31	45	75	20	11	8	110	423
7	CIENCIAS DE LA COMUNICACIÓN	1	12	7	20	5	16	1	4	2	0	24	92
8	CONTABILIDAD	2	99	43	49	45	65	110	30	12	9	153	617
9	DERECHO	1	26	19	13	31	25	66	16	11	10	87	305
10	ECONOMIA	2	84	21	27	48	43	113	27	16	6	140	527
11	EDUCACION CUSCO												0
	EDU. - CIENCIAS NATURALES	5	4	2	2	1	0	0	0	0	0	1	15
	EDU. - EDUCACION FISICA	2	4	0	0	3	1	0	0	0	0	6	16
	EDU. - EDUCACION PRIMARIA	1	2	2	3	6	3	8	3	2	0	4	34
	EDU. - FILOSOFIA Y CS. HISTO. SC.	1	11	1	7	3	2	2	1	1	0	9	38
	EDU. - LENGUAJE Y LITERATURA	1	6	12	3	2	4	0	0	0	0	10	38
	EDU. - MATEMATICAS	3	3	1	0	1	1	1	0	1	1	5	17
12	ENFERMERIA	1	9	0	22	12	14	1	0	3	0	24	86
13	FARMACIA Y BIOQUIMICA	1	14	12	29	12	10	0	4	5	2	23	112
14	FISICA	1	10	9	9	1	0	3	3	0	0	4	40
15	HISTORIA	1	13	19	3	6	10	2	5	3	1	19	82
16	ING. CIVIL	1	45	28	28	20	20	89	12	31	19	118	411
17	ING. DE MINAS	1	51	19	20	12	10	62	10	6	5	109	305
18	ING. ELECTRICA	0	18	13	13	32	7	0	10	3	1	29	126
19	ING. ELECTRONICA	1	7	7	21	3	8	2	2	0	0	9	60
20	ING. GEOLOGICA	1	47	22	14	24	18	50	11	15	5	66	273
21	ING. INFORMATICA Y DE SISTEMAS	1	25	8	6	11	5	25	7	1	2	36	128
22	ING. MECANICA	2	32	10	7	9	7	31	8	6	5	30	147
23	ING. METALURGICA	2	16	23	27	5	9	0	8	1	0	18	109
24	ING. QUIMICA	1	10	8	12	6	7	1	0	3	0	11	59
25	ING. PETROQUIMICA	1	2	2	24	2	0	1	1	1	0	4	38
26	MATEMATICA	1	3	8	20	1	1	0	0	0	0	4	38
27	MEDICINA HUMANA	2	40	17	20	25	12	0	26	7	3	48	200
28	ODONTOLOGIA	1	12	18	5	5	10	1	1	7	3	25	88
29	PSICOLOGIA	1	41	9	7	19	26	33	11	10	1	65	223
30	QUIMICA	2	1	2	0	1	0	0	0	0	0	1	7
31	TURISMO	0	26	19	14	20	24	34	9	7	5	45	203
32	ZOOTECNIA	0	11	2	3	1	3	9	3	2	8	22	64
	SUB TOTAL	50	844	441	499	462	483	801	265	213	104	1434	5596
	SEDES												
33	AGRONOMIA TROPICAL – QUILLABAMBA	2	18	4	9	11	20	24	7	4	3	37	139
34	ECOTURISMO – QUILLABAMBA	3	2	0	0	4	3	0	0	0	0	8	20
35	EDUCACION - YANAQCA	3	2	2	1	3	6	0	0	0	2	4	23
36	EDUCACION - ESPINAR	2	4	0	0	0	1	0	1	1	0	2	11
37	ING. AGROINDUSTRIAL – SICUANI	3	2	1	0	1	1	0	1	0	1	5	15
38	ING. AGROPECUARIA – ANDAHUAYLAS	3	5	1	2	0	2	0	0	0	0	13	26
39	ING. AGROPECUARIA- SANTO TOMAS	2	3	0	0	1	0	0	0	0	1	0	7
40	ING. INDS. ALIMENT. – QUILLABAMBA	4	1	2	1	2	3	0	3	1	1	4	22
41	ING. FORESTAL - PTO. MALDONADO	3	2	0	0	2	0	0	0	0	0	4	11
42	MEDICINA VETERINARIA - ESPINAR	5	0	1	1	0	5	0	1	2	1	5	21
43	MEDICINA VETERINARIA - SICUANI	4	1	1	2	0	3	1	1	0	1	6	20
44	OBSTETRICIA – ANDAHUAYLAS	2	11	14	4	10	12	5	6	5	5	24	98
	TOTAL	86	895	467	519	496	539	831	285	226	119	1546	6009
	Porcentaje %	1.43	14.89	7.77	8.64	8.25	8.97	13.83	4.74	3.76	1.98	25.73	100.00

FUENTE: Centro de Computo.
Elaborado por el Area de Estadística.

Anuario Estadístico N°28

EXAMEN ORDINARIO: POSTULANTES Y SITUACION DE LA MADRE, SEGÚN CARRERAS PROFESIONALES SEMESTRE ACADEMICO 2013-II

N°	CARRERA PROFESIONAL	AMA DE CASA	PROFESIONAL DEPENDIENTE	TECNICO/AUXILIAR	INDEPENDIENTE	COMERCIANTE	PROFESIONAL INDEPENDIENTE	CESANTE/JUBILADA	FALLECIDA	TOTAL
1	AGRONOMIA	59	6	7	5	4	3	12	5	101
2	ANTROPOLOGIA	26	5	4	3	9	0	6	4	57
3	ARQUEOLOGIA	56	10	10	2	10	0	16	8	112
4	ARQUITECTURA	120	13	19	9	20	5	39	10	235
5	BIOLOGIA	95	15	14	4	12	4	20	6	170
6	CIENCIAS ADMINISTRATIVAS	208	31	48	14	24	5	74	19	423
7	CIENCIAS DE LA COMUNICACIÓN	42	9	4	2	10	1	19	5	92
8	CONTABILIDAD	349	46	59	22	32	2	74	33	617
9	DERECHO	168	24	27	11	16	4	42	13	305
10	ECONOMIA	270	35	48	18	37	3	84	32	527
11	EDUCACION CUSCO									0
	EDU. - CIENCIAS NATURALES	4	5	2	1	2	0	1	0	15
	EDU. - EDUCACION FISICA	13	0	0	1	0	0	1	1	16
	EDU. - EDUCACION PRIMARIA	15	8	4	2	4	0	1	0	34
	EDU. - FILOSOFIA Y CS. HISTO. SC.	18	1	6	3	3	2	3	2	38
	EDU. - LENGUAJE Y LITERATURA	18	5	3	0	1	0	7	4	38
	EDU. - MATEMATICAS	5	4	1	0	3	0	4	0	17
12	ENFERMERIA	33	5	6	4	5	3	26	4	86
13	FARMACIA Y BIOQUIMICA	58	11	14	2	8	2	15	2	112
14	FISICA	14	8	9	6	0	0	2	1	40
15	HISTORIA	39	6	13	4	5	1	11	3	82
16	ING. CIVIL	198	31	23	17	35	6	79	22	411
17	ING. DE MINAS	145	20	32	14	20	8	53	13	305
18	ING. ELECTRICA	60	20	12	2	8	1	20	3	126
19	ING. ELECTRONICA	27	10	7	3	1	0	10	2	60
20	ING. GEOLOGICA	128	13	30	11	19	2	60	10	273
21	ING. INFORMÁTICA Y DE SISTEMAS	75	12	7	4	5	1	20	4	128
22	ING. MECANICA	76	10	9	8	11	2	25	6	147
23	ING. METALURGICA	52	15	8	9	10	1	11	3	109
24	ING. QUIMICA	37	6	8	0	4	0	3	1	59
25	ING. PETROQUIMICA	10	8	5	4	3	2	5	1	38
26	MATEMATICA	9	8	9	8	0	0	3	1	38
27	MEDICINA HUMANA	100	9	19	8	16	5	37	6	200
28	ODONTOLOGIA	45	9	7	2	9	1	12	3	88
29	PSICOLOGIA	95	10	28	10	20	3	50	7	223
30	QUIMICA	2	2	2	1	0	0	0	0	7
31	TURISMO	112	14	22	12	11	1	25	6	203
32	ZOOTECNIA	25	9	6	3	7	2	10	2	64
	SUB TOTAL	2806	453	532	229	384	70	880	242	5596
	SEDES									
33	AGRONOMIA TROPICAL - QUILLABAMBA	73	5	7	7	8	0	34	5	139
34	ECOTURISMO - QUILLABAMBA	10	2	2	0	1	0	3	2	20
35	EDUCACION - YANAOCA	11	1	0	0	1	0	10	0	23
36	EDUCACION - ESPINAR	3	1	2	0	1	1	1	2	11
37	ING. AGROINDUSTRIAL - SICUANI	9	1	0	0	0	2	1	2	15
38	ING. AGROPECUARIA - ANDAHUAYLAS	16	1	3	0	2	1	2	1	26
39	ING. AGROPECUARIA- SANTO TOMAS	3	1	2	1	0	0	0	0	7
40	ING. INDS. ALIMENT. - QUILLABAMBA	7	3	2	0	2	1	6	1	22
41	ING. FORESTAL - PTO. MALDONADO	6	1	1	0	0	3	0	0	11
42	MEDICINA VETERINARIA - ESPINAR	6	2	0	1	3	3	4	2	21
43	MEDICINA VETERINARIA - SICUANI	8	2	2	0	3	0	3	2	20
44	OBSTETRICIA - ANDAHUAYLAS	49	4	7	5	5	9	14	5	98
	TOTAL	3007	477	560	243	410	87	961	264	6009
	Porcentaje %	50.04	7.94	9.32	4.04	6.82	1.45	15.99	4.39	100.00

FUENTE: Centro de Computo.
Elaborado por el Area de Estadística.

Anuario Estadístico N°28

TABLA N° 133
EXAMEN ORDINARIO: POSTULANTES Y PERSONAS QUE FINANCIAN SUS ESTUDIOS, SEGÚN CARRERAS PROFESIONALES
SEMESTRE ACADEMICO 2013-II

N°	CARRERA PROFESIONAL	PADRE	MADRE	AMBOS	YO MISMO	HERMANOS	OTROS PARIENTES	OTRAS PERSONAS	TOTAL
1	AGRONOMIA	26	10	61	2	2	0	0	101
2	ANTROPOLOGIA	18	5	32	2	0	0	0	57
3	ARQUEOLOGIA	20	15	73	0	1	2	1	112
4	ARQUITECTURA	58	33	140	1	3	0	0	235
5	BIOLOGIA	39	28	98	3	0	1	1	170
6	CIENCIAS ADMINISTRATIVAS	72	61	270	6	7	6	1	423
7	CIENCIAS DE LA COMUNICACIÓN	24	12	52	2	1	1	0	92
8	CONTABILIDAD	118	77	396	6	11	7	2	617
9	DERECHO	48	42	199	3	6	6	1	305
10	ECONOMIA	90	71	341	7	11	7	0	527
11	EDUCACION CUSCO								
	EDU. - CIENCIAS NATURALES	8	3	4	0	0	0	0	15
	EDU. - EDUCACION FISICA	5	1	9	0	1	0	0	16
	EDU. - EDUCACION PRIMARIA	10	8	16	0	0	0	0	34
	EDU. - FILOSOFIA Y CS. HISTO. SC.	6	5	25	2	0	0	0	38
	EDU. - LENGUAJE Y LITERATURA	7	1	27	2	0	1	0	38
	EDU. - MATEMATICAS	3	3	9	2	0	0	0	17
12	ENFERMERIA	20	15	49	1	0	0	1	86
13	FARMACIA Y BIOQUIMICA	16	15	73	3	3	2	0	112
14	FISICA	25	8	7	0	0	0	0	40
15	HISTORIA	13	10	56	0	3	0	0	82
16	ING. CIVIL	90	49	247	10	8	6	1	411
17	ING. DE MINAS	63	38	190	6	3	3	2	305
18	ING. ELECTRICA	22	17	71	14	1	1	0	126
19	ING. ELECTRONICA	13	4	38	4	1	0	0	60
20	ING. GEOLOGICA	45	31	187	1	5	3	1	273
21	ING. INFORMATICA Y DE SISTEMAS	25	18	80	2	2	1	0	128
22	ING. MECANICA	32	19	87	2	3	3	1	147
23	ING. METALURGICA	27	21	36	15	9	1	0	109
24	ING. QUIMICA	11	15	21	5	4	3	0	59
25	ING. PETROQUIMICA	10	15	3	4	4	2	0	38
26	MATEMATICA	15	12	9	2	0	0	0	38
27	MEDICINA HUMANA	57	27	113	0	2	0	1	200
28	ODONTOLOGIA	20	11	54	0	3	0	0	88
29	PSICOLOGIA	41	29	144	1	3	4	1	223
30	QUIMICA	1	2	1	0	2	1	0	7
31	TURISMO	44	28	127	1	1	2	0	203
32	ZOOTECNIA	13	10	25	8	7	0	1	64
	SUB TOTAL	1155	769	3370	117	107	63	15	5596
	SEDES								
33	AGRONOMIA TROPICAL - QUILLABAMBA	21	25	89	0	0	3	1	139
34	ECOTURISMO - QUILLABAMBA	2	3	15	0	0	0	0	20
35	EDUCACION - YANAoca	3	2	18	0	0	0	0	23
36	EDUCACION - ESPINAR	2	1	8	0	0	0	0	11
37	ING. AGROINDUSTRIAL - SICUANI	3	3	8	1	0	0	0	15
38	ING. AGROPECUARIA - ANDAHUAYLAS	9	0	17	0	0	0	0	26
39	ING. AGROPECUARIA- SANTO TOMAS	1	2	4	0	0	0	0	7
40	ING. INDS. ALIMENT. - QUILLABAMBA	3	5	13	0	1	0	0	22
41	ING. FORESTAL - PTO. MALDONADO	1	1	9	0	0	0	0	11
42	MEDICINA VETERINARIA - ESPINAR	5	4	10	2	0	0	0	21
43	MEDICINA VETERINARIA - SICUANI	4	3	13	0	0	0	0	20
44	OBSTETRICIA - ANDAHUAYLAS	18	14	57	2	2	4	1	98
	TOTAL	1227	832	3631	122	110	70	17	6009
	Porcentaje %	20.42	13.85	60.43	2.03	1.83	1.16	0.28	100.00

FUENTE: Centro de Computo.

Elaborado por el Area de Estadística.

Anuario Estadístico N°28

TABLA N° 134
EXAMEN ORDINARIO: POSTULANTES E INGRESO FAMILIAR, SEGÚN CARRERAS PROFESIONALES SEMESTRE
ACADEMICO 2013-II

N°	CARRERA PROFESIONAL	MENOS DE 400	DE 400 A 700	DE 701 A 1000	DE 1001 A 1300	DE 1301 A 2400	MAS DE 2400	TOTAL
1	AGRONOMIA	21	24	20	19	10	7	101
2	ANTROPOLOGIA	12	20	5	11	6	3	57
3	ARQUEOLOGIA	28	31	28	16	7	2	112
4	ARQUITECTURA	55	73	54	26	15	12	235
5	BIOLOGIA	38	37	36	30	24	5	170
6	CIENCIAS ADMINISTRATIVAS	100	99	112	62	37	13	423
7	CIENCIAS DE LA COMUNICACIÓN	28	17	16	17	9	5	92
8	CONTABILIDAD	128	149	177	93	48	22	617
9	DERECHO	72	86	73	45	18	11	305
10	ECONOMIA	118	134	133	93	32	17	527
11	EDUCACION CUSCO							
	EDU. - CIENCIAS NATURALES	7	2	2	2	2	0	15
	EDU. - EDUCACION FISICA	3	5	3	2	3	0	16
	EDU. - EDUCACION PRIMARIA	7	4	8	8	4	3	34
	EDU. - FILOSOFIA Y CS. HISTO. SC.	6	12	8	5	4	3	38
	EDU. - LENGUAJE Y LITERATURA	7	9	10	8	4	0	38
	EDU. - MATEMATICAS	6	4	4	2	1	0	17
12	ENFERMERIA	21	15	20	23	6	1	86
13	FARMACIA Y BIOQUIMICA	21	27	24	25	8	7	112
14	FISICA	15	12	8	4	1	0	40
15	HISTORIA	19	25	16	15	5	2	82
16	ING. CIVIL	93	85	95	83	39	16	411
17	ING. DE MINAS	78	68	86	35	26	12	305
18	ING. ELECTRICA	31	28	27	17	15	8	126
19	ING. ELECTRONICA	13	15	15	9	7	1	60
20	ING. GEOLOGICA	61	52	81	35	27	17	273
21	ING. INFORMATICA Y DE SISTEMAS	32	35	24	18	14	5	128
22	ING. MECANICA	32	38	39	26	6	6	147
23	ING. METALURGICA	24	28	23	19	10	5	109
24	ING. QUIMICA	15	10	8	10	9	7	59
25	ING. PETROQUIMICA	15	13	3	4	3	0	38
26	MATEMATICA	16	8	9	5	0	0	38
27	MEDICINA HUMANA	46	14	63	41	28	8	200
28	ODONTOLOGIA	27	19	18	14	9	1	88
29	PSICOLOGIA	52	55	42	37	23	14	223
30	QUIMICA	1	2	2	0	2	0	7
31	TURISMO	48	48	51	25	21	10	203
32	ZOOTECNIA	15	8	18	13	8	2	64
	SUB TOTAL	1311	1311	1361	897	491	225	5596
	SEDES							
33	AGRONOMIA TROPICAL - QUILLABAMBA	36	31	40	17	11	4	139
34	ECOTURISMO - QUILLABAMBA	5	4	7	2	1	1	20
35	EDUCACION - YANAoca	3	9	4	3	3	1	23
36	EDUCACION - ESPINAR	1	2	1	3	1	3	11
37	ING. AGROINDUSTRIAL - SICUANI	4	5	2	3	1	0	15
38	ING. AGROPECUARIA - ANDAHUAYLAS	9	4	6	5	2	0	26
39	ING. AGROPECUARIA- SANTO TOMAS	0	1	3	2	1	0	7
40	ING. INDS. ALIMENT. - QUILLABAMBA	0	8	6	5	2	1	22
41	ING. FORESTAL - PTO. MALDONADO	1	3	3	2	2	0	11
42	MEDICINA VETERINARIA - ESPINAR	6	5	2	6	0	2	21
43	MEDICINA VETERINARIA - SICUANI	4	5	4	4	1	2	20
44	OBSTETRICIA - ANDAHUAYLAS	30	28	17	19	4	0	98
	TOTAL	1410	1416	1456	968	520	239	6009
	Porcentaje %	23.46	23.56	24.23	16.11	8.65	3.98	100.00

FUENTE: Centro de Computo.

Elaborado por el Area de Estadística.

Anuario Estadístico N°28

TABLA N° 135

EXAMEN ORDINARIO: POSTULANTES Y VIVIENDA CON LA QUE CUENTA, SEGÚN CARRERAS PROFESIONALES SEMESTRE ACADEMICO 2013-II

N°	CARRERA PROFESIONAL	CASA PROPIA	DEPARTAMENTO	IMPROVISADA / PRECARIA	ALQUILADA / ANTICRESIS	CUARTO / INTERNADO	OTROS	TOTAL
1	AGRONOMIA	70	4	1	13	5	8	101
2	ANTROPOLOGIA	41	0	0	14	2	0	57
3	ARQUEOLOGIA	77	3	2	24	1	5	112
4	ARQUITECTURA	159	4	5	48	7	12	235
5	BIOLOGIA	119	3	0	37	1	10	170
6	CIENCIAS ADMINISTRATIVAS	276	9	6	105	6	21	423
7	CIENCIAS DE LA COMUNICACIÓN	67	3	3	17	0	2	92
8	CONTABILIDAD	433	14	7	130	7	26	617
9	DERECHO	221	5	2	57	3	17	305
10	ECONOMIA	330	10	5	148	7	27	527
11	EDUCACION CUSCO							
	EDU. - CIENCIAS NATURALES	8	2	2	1	1	1	15
	EDU. - EDUCACION FISICA	13	1	0	2	0	0	16
	EDU. - EDUCACION PRIMARIA	15	3	6	8	0	2	34
	EDU. - FILOSOFIA Y CS. HISTO. SC.	23	2	1	11	0	1	38
	EDU. - LENGUAJE Y LITERATURA	24	2	0	11	0	1	38
	EDU. - MATEMATICAS	12	0	1	3	0	1	17
12	ENFERMERIA	44	1	1	32	0	8	86
13	FARMACIA Y BIOQUIMICA	70	12	0	25	3	2	112
14	FISICA	14	8	9	9	0	0	40
15	HISTORIA	52	3	2	19	3	3	82
16	ING. CIVIL	275	15	7	95	6	13	411
17	ING. DE MINAS	232	6	4	49	1	13	305
18	ING. ELECTRICA	78	5	3	28	2	10	126
19	ING. ELECTRONICA	38	6	1	14	0	1	60
20	ING. GEOLOGICA	187	7	2	65	3	9	273
21	ING. INFORMATICA Y DE SISTEMAS	85	1	2	33	2	5	128
22	ING. MECANICA	87	8	3	40	4	5	147
23	ING. METALURGICA	51	9	5	25	9	10	109
24	ING. QUIMICA	38	5	4	8	1	3	59
25	ING. PETROQUIMICA	25	4	3	3	2	1	38
26	MATEMATICA	18	8	9	2	0	1	38
27	MEDICINA HUMANA	103	9	2	67	4	15	200
28	ODONTOLOGIA	58	5	1	22	0	2	88
29	PSICOLOGIA	154	3	0	46	5	15	223
30	QUIMICA	2	2	0	2	1	0	7
31	TURISMO	137	5	0	50	2	9	203
32	ZOOTECNIA	39	4	0	18	0	3	64
	SUB TOTAL	3675	191	99	1281	88	262	5596
	SEDES							
33	AGRONOMIA TROPICAL - QUILLABAMBA	92	5	2	34	1	5	139
34	ECOTURISMO - QUILLABAMBA	14	1	0	4	1	0	20
35	EDUCACION - YANAOCA	17	0	0	6	0	0	23
36	EDUCACION - ESPINAR	8	0	0	3	0	0	11
37	ING. AGROINDUSTRIAL - SICUANI	12	0	1	2	0	0	15
38	ING. AGROPECUARIA - ANDAHUAYLAS	20	0	1	3	1	1	26
39	ING. AGROPECUARIA - SANTO TOMAS	4	0	0	3	0	0	7
40	ING. INDS. ALIMENT. - QUILLABAMBA	15	1	1	4	0	1	22
41	ING. FORESTAL - PTO. MALDONADO	7	1	0	3	0	0	11
42	MEDICINA VETERINARIA - ESPINAR	12	0	0	8	0	1	21
43	MEDICINA VETERINARIA - SICUANI	15	0	0	4	0	1	20
44	OBSTETRICIA - ANDAHUAYLAS	63	0	3	24	2	6	98
	TOTAL	3954	199	107	1379	93	277	6009
	Porcentaje %	65.80	3.31	1.78	22.95	1.55	4.61	100.00

FUENTE: Centro de Computo.

Elaborado por el Area de Estadística.

Anuario Estadístico N°28

TABLA N° 136

EXAMEN ORDINARIO: POSTULANTES Y NIVEL EDUCATIVO DEL PADRE, SEGÚN CARRERAS PROFESIONALES SEMESTRE ACADEMICO 2013-II

N°	CARRERA PROFESIONAL	MAESTRIA / DOCTORADO	SUPERIOR UNIVERSITARIA COMPLETA	SUPERIOR UNIVERSITARIA INCOMPLETA	SUPERIOR TECNICO	PRIMARIA / SECUNDARIA	SIN NIVEL	TOTAL
1	AGRONOMIA	6	10	2	20	53	10	101
2	ANTROPOLOGIA	2	12	3	10	25	5	57
3	ARQUEOLOGIA	2	16	9	14	67	4	112
4	ARQUITECTURA	5	16	7	45	136	26	235
5	BIOLOGIA	2	35	19	27	73	14	170
6	CIENCIAS ADMINISTRATIVAS	3	78	32	62	225	23	423
7	CIENCIAS DE LA COMUNICACIÓN	2	14	5	22	47	2	92
8	CONTABILIDAD	3	97	48	94	315	60	617
9	DERECHO	2	35	25	43	182	18	305
10	ECONOMIA	3	79	47	73	295	30	527
11	EDUCACION CUSCO							
	EDU. - CIENCIAS NATURALES	8	2	2	1	2	0	15
	EDU. - EDUCACION FISICA	1	2	0	2	9	2	16
	EDU. - EDUCACION PRIMARIA	6	6	4	6	8	4	34
	EDU. - FILOSOFIA Y CS. HISTO. SC.	2	11	2	4	17	2	38
	EDU. - LENGUAJE Y LITERATURA	1	5	3	4	24	1	38
	EDU. - MATEMATICAS	5	0	0	2	9	1	17
12	ENFERMERIA	2	6	6	12	54	6	86
13	FARMACIA Y BIOQUIMICA	4	23	8	21	51	5	112
14	FISICA	1	15	12	5	7	0	40
15	HISTORIA	3	13	6	7	46	7	82
16	ING. CIVIL	3	58	24	51	240	35	411
17	ING. DE MINAS	8	59	23	59	132	24	305
18	ING. ELECTRICA	2	16	21	25	53	9	126
19	ING. ELECTRONICA	1	11	7	14	23	4	60
20	ING. GEOLOGICA	3	28	19	52	153	18	273
21	ING. INFORMATICA Y DE SISTEMAS	4	13	9	20	72	10	128
22	ING. MECANICA	4	23	4	32	77	7	147
23	ING. METALURGICA	3	25	15	13	45	8	109
24	ING. QUIMICA	0	21	8	6	22	2	59
25	ING. PETROQUIMICA	0	15	8	6	5	4	38
26	MATEMATICA	0	6	15	10	7	0	38
27	MEDICINA HUMANA	1	20	4	42	116	17	200
28	ODONTOLOGIA	0	11	3	21	47	6	88
29	PSICOLOGIA	1	23	18	46	117	18	223
30	QUIMICA	1	5	0	0	1	0	7
31	TURISMO	2	41	8	26	114	12	203
32	ZOOTECNIA	2	7	1	9	37	8	64
	SUB TOTAL	98	857	427	906	2906	402	5596
	SEDES							
33	AGRONOMIA TROPICAL - QUILLABAMBA	4	12	7	17	89	10	139
34	ECOTURISMO - QUILLABAMBA	0	4	1	0	15	0	20
35	EDUCACION - YANAoca	0	2	0	6	15	0	23
36	EDUCACION - ESPINAR	0	4	0	2	5	0	11
37	ING. AGROINDUSTRIAL - SICUANI	1	2	2	1	8	1	15
38	ING. AGROPECUARIA - ANDAHUAYLAS	1	3	1	5	10	6	26
39	ING. AGROPECUARIA- SANTO TOMAS	0	2	1	2	1	1	7
40	ING. INDS. ALIMENT. - QUILLABAMBA	0	1	4	5	11	1	22
41	ING. FORESTAL - PTO. MALDONADO	1	2	0	1	6	1	11
42	MEDICINA VETERINARIA - ESPINAR	0	0	2	1	17	1	21
43	MEDICINA VETERINARIA - SICUANI	0	2	3	5	10	0	20
44	OBSTETRICIA - ANDAHUAYLAS	0	12	5	14	56	11	98
	TOTAL	105	903	453	965	3149	434	6009
	Porcentaje %	1.75	15.03	7.54	16.06	52.4	7.22	100

FUENTE: Centro de Computo.

Elaborado por el Area de Estadística.

Anuario Estadístico N°28

TABLA N° 137
EXAMEN ORDINARIO: POSTULANTES Y NIVEL EDUCATIVO DE LA MADRE, SEGÚN CARRERAS PROFESIONALES SEMESTRE ACADEMICO 2013-II

N°	CARRERA PROFESIONAL	MAESTRIA / DOCTORADO	SUPERIOR UNIVERSITARIA COMPLETA	SUPERIOR UNIVERSITARIA INCOMPLETA	SUPERIOR TECNICO	PRIMARIA y SECUNDARIA	SIN NIVEL	TOTAL
1	AGRONOMIA	3	2	9	17	61	9	101
2	ANTROPOLOGIA	1	8	1	12	29	6	57
3	ARQUEOLOGIA	2	11	7	16	69	7	112
4	ARQUITECTURA	3	3	8	33	158	30	235
5	BIOLOGIA	3	28	21	20	77	21	170
6	CIENCIAS ADMINISTRATIVAS	3	57	19	57	250	37	423
7	CIENCIAS DE LA COMUNICACIÓN	1	11	5	12	58	5	92
8	CONTABILIDAD	3	75	51	75	345	68	617
9	DERECHO	2	36	15	38	181	33	305
10	ECONOMIA	3	68	25	69	309	53	527
11	EDUCACION CUSCO							
	EDU. - CIENCIAS NATURALES	3	3	3	2	3	1	15
	EDU. - EDUCACION FISICA	0	0	1	1	11	3	16
	EDU. - EDUCACION PRIMARIA	0	8	8	3	9	6	34
	EDU. - FILOSOFIA Y CS. HISTO. SC.	2	4	2	5	23	2	38
	EDU. - LENGUAJE Y LITERATURA	1	4	1	4	22	6	38
	EDU. - MATEMATICAS	0	4	0	2	10	1	17
12	ENFERMERIA	1	5	7	7	56	10	86
13	FARMACIA Y BIOQUIMICA	2	23	6	16	60	5	112
14	FISICA	0	25	7	0	8	0	40
15	HISTORIA	2	11	3	7	49	10	82
16	ING. CIVIL	2	32	10	71	252	44	411
17	ING. DE MINAS	1	42	16	60	138	48	305
18	ING. ELECTRICA	1	21	8	20	64	12	126
19	ING. ELECTRONICA	0	5	4	11	34	6	60
20	ING. GEOLOGICA	1	17	14	41	167	33	273
21	ING. INFORMATICA Y DE SISTEMAS	2	8	10	14	82	12	128
22	ING. MECANICA	2	13	6	25	88	13	147
23	ING. METALURGICA	2	25	15	12	49	6	109
24	ING. QUIMICA	0	12	8	6	29	4	59
25	ING. PETROQUIMICA	0	16	8	8	3	3	38
26	MATEMATICA	0	13	8	9	8	0	38
27	MEDICINA HUMANA	1	36	11	24	108	20	200
28	ODONTOLOGIA	0	9	6	8	59	6	88
29	PSICOLOGIA	1	16	10	34	134	28	223
30	QUIMICA	2	1	0	1	1	2	7
31	TURISMO	2	30	7	22	122	20	203
32	ZOOTECNIA	1	6	0	8	37	12	64
	SUB TOTAL	53	688	340	770	3163	582	5596
	SEDES							
33	AGRONOMIA TROPICAL - QUILLABAMBA	0	13	2	16	95	13	139
34	ECOTURISMO - QUILLABAMBA	0	2	1	1	15	1	20
35	EDUCACION - YANAOCA	0	1	2	4	16	0	23
36	EDUCACION - ESPINAR	1	2	0	1	7	0	11
37	ING. AGROINDUSTRIAL - SICUANI	0	2	0	0	11	2	15
38	ING. AGROPECUARIA - ANDAHUAYLAS	2	1	0	4	9	10	26
39	ING. AGROPECUARIA- SANTO TOMAS	1	3	0	1	2	0	7
40	ING. INDS. ALIMENT. - QUILLABAMBA	0	5	2	2	11	2	22
41	ING. FORESTAL - PTO. MALDONADO	0	0	0	2	8	1	11
42	MEDICINA VETERINARIA - ESPINAR	0	0	3	0	14	4	21
43	MEDICINA VETERINARIA - SICUANI	0	6	0	1	12	1	20
44	OBSTETRICIA - ANDAHUAYLAS	1	9	2	8	65	13	98
	TOTAL	58	732	352	810	3428	629	6009
	Porcentaje %	0.96	12.18	5.85	1.34	57.05	10.48	100

FUENTE: Centro de Computo.

Elaborado por el Area de Estadística.

Anuario Estadístico N°28

TABLA N° 138
EXAMEN ORDINARIO: POSTULANTES POR GRUPO ETNICO, SEGÚN CARRERAS PROFESIONALES SEMESTRE
ACADEMICO 2013-II

N°	CARRERA PROFESIONAL	QUECHUA	AYMARA	AMAZONICO	OTROS	NINGUNO	TOTAL
1	AGRONOMIA	17	0	3	14	67	101
2	ANTROPOLOGIA	20	0	0	0	37	57
3	ARQUEOLOGIA	48	2	0	6	56	112
4	ARQUITECTURA	97	3	4	17	114	235
5	BIOLOGIA	75	0	1	11	83	170
6	CIENCIAS ADMINISTRATIVAS	148	5	4	27	239	423
7	CIENCIAS DE LA COMUNICACIÓN	33	0	1	5	53	92
8	CONTABILIDAD	223	9	3	35	347	617
9	DERECHO	122	3	2	17	161	305
10	ECONOMIA	216	3	6	22	280	527
11	EDUCACION CUSCO						
	EDU. - CIENCIAS NATURALES	3	2	4	3	3	15
	EDU. - EDUCACION FISICA	7	0	0	2	7	16
	EDU. - EDUCACION PRIMARIA	16	2	4	2	10	34
	EDU. - FILOSOFIA Y CS. HISTO. SC.	10	0	1	3	24	38
	EDU. - LENGUAJE Y LITERATURA	15	0	0	1	22	38
	EDU. - MATEMATICAS	4	0	1	3	9	17
12	ENFERMERIA	38	3	2	6	37	86
13	FARMACIA Y BIOQUIMICA	41	0	3	10	58	112
14	FISICA	20	2	8	4	6	40
15	HISTORIA	36	2	0	3	41	82
16	ING. CIVIL	180	2	8	16	205	411
17	ING. DE MINAS	127	1	2	17	158	305
18	ING. ELECTRICA	43	3	1	8	71	126
19	ING. ELECTRONICA	15	0	2	4	39	60
20	ING. GEOLOGICA	96	2	4	17	154	273
21	ING. INFORMATICA Y DE SISTEMAS	49	1	5	7	66	128
22	ING. MECANICA	55	1	3	4	84	147
23	ING. METALURGICA	45	2	1	9	52	109
24	ING. QUIMICA	20	0	1	8	30	59
25	ING. PETROQUIMICA	15	4	3	2	14	38
26	MATEMATICA	14	5	6	6	7	38
27	MEDICINA HUMANA	79	4	5	5	107	200
28	ODONTOLOGIA	30	0	1	3	54	88
29	PSICOLOGIA	90	2	1	12	118	223
30	QUIMICA	1	2	0	3	1	7
31	TURISMO	74	3	3	17	106	203
32	ZOOTECNIA	23	0	0	4	37	64
	SUB TOTAL	2145	68	93	333	2957	5596
	SEDES						
33	AGRONOMIA TROPICAL - QUILLABAMBA	54	2	3	9	71	139
34	ECOTURISMO - QUILLABAMBA	7	0	0	1	12	20
35	EDUCACION - YANA OCA	9	0	0	3	11	23
36	EDUCACION - ESPINAR	1	0	0	1	9	11
37	ING. AGROINDUSTRIAL - SICUANI	7	1	1	0	6	15
38	ING. AGROPECUARIA - ANDAHUAYLAS	15	0	1	0	10	26
39	ING. AGROPECUARIA - SANTO TOMAS	3	0	1	0	3	7
40	ING. INDS. ALIMENT. - QUILLABAMBA	5	0	0	2	15	22
41	ING. FORESTAL - PTO. MALDONADO	2	0	1	3	5	11
42	MEDICINA VETERINARIA - ESPINAR	12	0	0	0	9	21
43	MEDICINA VETERINARIA - SICUANI	7	0	0	1	12	20
44	OBSTETRICIA - ANDAHUAYLAS	48	1	1	3	45	98
	TOTAL	2315	72	101	356	3165	6009
	Porcentaje %	38.52	1.2	1.68	5.92	52.67	100

FUENTE: Centro de Computo.

Elaborado por el Area de Estadística.

Anuario Estadístico N°28

TABLA N° 139
EXAMEN ORDINARIO: POSTULANTES Y TIPO DE PREPARACION, SEGÚN CARRERAS PROFESIONALES SEMESTRE
ACADEMICO 2013-II

N°	CARRERA PROFESIONAL	POR MI CUENTA	CEPRU	PROFESOR PARTICULAR	ACADEMIAS	COMBINADAS	TOTAL
1	AGRONOMIA	14	18	5	53	11	101
2	ANTROPOLOGIA	18	9	0	26	4	57
3	ARQUEOLOGIA	32	21	7	45	7	112
4	ARQUITECTURA	58	60	5	93	19	235
5	BIOLOGIA	50	39	3	69	9	170
6	CIENCIAS ADMINISTRATIVAS	132	68	15	167	41	423
7	CIENCIAS DE LA COMUNICACIÓN	24	13	7	42	6	92
8	CONTABILIDAD	195	129	12	249	32	617
9	DERECHO	103	51	12	113	26	305
10	ECONOMIA	158	80	22	228	39	527
11	EDUCACION CUSCO						
	EDU. - CIENCIAS NATURALES	6	6	0	3	0	15
	EDU. - EDUCACION FISICA	5	4	0	7	0	16
	EDU. - EDUCACION PRIMARIA	8	8	6	9	3	34
	EDU. - FILOSOFIA Y CS. HISTO. SC.	15	4	2	15	2	38
	EDU. - LENGUAJE Y LITERATURA	13	6	0	17	2	38
	EDU. - MATEMATICAS	8	2	0	7	0	17
12	ENFERMERIA	10	19	5	45	7	86
13	FARMACIA Y BIOQUIMICA	40	18	6	39	9	112
14	FISICA	15	8	9	8	0	40
15	HISTORIA	27	9	2	40	4	82
16	ING. CIVIL	102	88	23	163	35	411
17	ING. DE MINAS	95	51	2	135	22	305
18	ING. ELECTRICA	30	29	6	47	14	126
19	ING. ELECTRONICA	14	16	1	25	4	60
20	ING. GEOLOGICA	79	54	10	107	23	273
21	ING. INFORMATICA Y DE SISTEMAS	32	25	11	54	6	128
22	ING. MECANICA	48	29	3	58	9	147
23	ING. METALURGICA	45	24	8	28	4	109
24	ING. QUIMICA	16	9	8	21	5	59
25	ING. PETROQUIMICA	9	8	9	7	5	38
26	MATEMATICA	8	9	8	9	4	38
27	MEDICINA HUMANA	42	40	10	91	17	200
28	ODONTOLOGIA	18	19	2	42	7	88
29	PSICOLOGIA	71	35	6	90	21	223
30	QUIMICA	2	2	0	3	0	7
31	TURISMO	61	34	8	89	11	203
32	ZOOTECNIA	21	10	0	28	5	64
	SUB TOTAL	1624	1054	233	2272	413	5596
	SEDES						
33	AGRONOMIA TROPICAL - QUILLABAMBA	50	19	7	55	8	139
34	ECOTURISMO - QUILLABAMBA	7	4	0	9	0	20
35	EDUCACION - YANAOCA	9	1	1	10	2	23
36	EDUCACION - ESPINAR	5	1	0	3	2	11
37	ING. AGROINDUSTRIAL - SICUANI	7	5	0	3	0	15
38	ING. AGROPECUARIA - ANDAHUAYLAS	13	4	0	9	0	26
39	ING. AGROPECUARIA- SANTO TOMAS	1	1	1	2	2	7
40	ING. INDS. ALIMENT. - QUILLABAMBA	6	4	2	7	3	22
41	ING. FORESTAL - PTO. MALDONADO	5	2	0	4	0	11
42	MEDICINA VETERINARIA - ESPINAR	8	6	1	5	1	21
43	MEDICINA VETERINARIA - SICUANI	3	0	2	14	1	20
44	OBSTETRICIA - ANDAHUAYLAS	47	27	3	19	2	98
	TOTAL	1785	1128	250	2412	434	6009
	Porcentaje %	29.71	18.77	4.16	40.14	7.22	100

FUENTE: Centro de Computo.

Elaborado por el Area de Estadística.

Anuario Estadístico N°28

TABLA N° 140
EXAMEN ORDINARIO: POSTULANTES Y ELECCION DE SU CARRERA PROFESIONAL, SEGÚN CARRERAS
PROFESIONALES SEMESTRE ACADÉMICO 2013-II

N°	CARRERA PROFESIONAL	ORIENTACION VOCACIONAL	POSIBILIDAD DE TRABAJO	INFLUENCIA FAMILIAR	APTITUDES	COSTO DE VIDA	OTRO	TOTAL
1	AGRONOMIA	46	15	6	29	1	4	101
2	ANTROPOLOGIA	27	3	3	21	0	3	57
3	ARQUEOLOGIA	55	7	6	40	1	3	112
4	ARQUITECTURA	113	14	5	80	5	18	235
5	BIOLOGIA	87	19	4	51	1	8	170
6	CIENCIAS ADMINISTRATIVAS	216	22	22	138	3	22	423
7	CIENCIAS DE LA COMUNICACIÓN	41	11	8	25	1	6	92
8	CONTABILIDAD	344	35	19	185	6	28	617
9	DERECHO	147	22	11	111	1	13	305
10	ECONOMIA	266	33	19	181	4	24	527
11	EDUCACION CUSCO							
	EDU. - CIENCIAS NATURALES	8	2	4	1	0	0	15
	EDU. - EDUCACION FISICA	8	3	2	3	0	0	16
	EDU. - EDUCACION PRIMARIA	14	8	4	4	2	2	34
	EDU. - FILOSOFIA Y CS. HISTO. SC.	22	2	2	11	1	0	38
	EDU. - LENGUAJE Y LITERATURA	17	5	2	11	1	2	38
	EDU. - MATEMATICAS	6	4	2	4	0	1	17
12	ENFERMERIA	53	1	1	30	0	1	86
13	FARMACIA Y BIOQUIMICA	50	10	11	36	1	4	112
14	FISICA	15	8	9	6	2	0	40
15	HISTORIA	44	6	3	26	1	2	82
16	ING. CIVIL	226	38	14	100	11	22	411
17	ING. DE MINAS	146	25	16	100	4	14	305
18	ING. ELECTRICA	65	15	3	35	1	7	126
19	ING. ELECTRONICA	24	7	7	19	0	3	60
20	ING. GEOLOGICA	150	14	13	79	3	14	273
21	ING. INFORMATICA Y DE SISTEMAS	74	11	9	24	1	9	128
22	ING. MECANICA	79	10	5	48	0	5	147
23	ING. METALURGICA	45	15	9	25	8	7	109
24	ING. QUIMICA	24	10	5	16	0	4	59
25	ING. PETROQUIMICA	8	8	9	10	1	2	38
26	MATEMATICA	9	14	8	7	0	0	38
27	MEDICINA HUMANA	136	12	12	24	3	13	200
28	ODONTOLOGIA	43	7	5	24	0	9	88
29	PSICOLOGIA	112	21	11	64	1	14	223
30	QUIMICA	2	2	2	1	0	0	7
31	TURISMO	101	14	6	71	2	9	203
32	ZOOTECNIA	26	6	2	24	1	5	64
	SUB TOTAL	2849	459	279	1664	67	278	5596
	SEDES							
33	AGRONOMIA TROPICAL - QUILLABAMBA	74	5	5	46	2	7	139
34	ECOTURISMO - QUILLABAMBA	9	3	1	6	0	1	20
35	EDUCACION - YANAoca	13	1	1	8	0	0	23
36	EDUCACION - ESPINAR	8	1	0	1	0	1	11
37	ING. AGROINDUSTRIAL - SICUANI	10	0	2	3	0	0	15
38	ING. AGROPECUARIA - ANDAHUAYLAS	20	1	1	4	0	0	26
39	ING. AGROPECUARIA- SANTO TOMAS	1	0	1	4	0	1	7
40	ING. INDS. ALIMENT. - QUILLABAMBA	8	3	2	9	0	0	22
41	ING. FORESTAL - PTO. MALDONADO	5	1	0	4	1	0	11
42	MEDICINA VETERINARIA - ESPINAR	13	0	1	5	1	1	21
43	MEDICINA VETERINARIA - SICUANI	9	2	0	8	0	1	20
44	OBSTETRICIA - ANDAHUAYLAS	50	2	6	35	1	4	98
	TOTAL	3069	478	299	1797	72	294	6009
	Porcentaje %	51.07	7.95	4.98	29.91	1.20	4.89	100.0

FUENTE: Centro de Computo.

Elaborado por el Area de Estadística.

Anuario Estadístico N°28

TABLA N° 141
EXAMEN ORDINARIO: POSTULANTES Y MEDIO DE DIFUSION POR LA CUAL SE ENTERO DEL EXAMEN, SEGÚN
CARRERAS PROFESIONALES SEMESTRE ACADEMICO 2013-II

N°	CARRERA PROFESIONAL	TV	RADIO	PAGINA WEB	PERIODICOS	OTROS	TOTAL
1	AGRONOMIA	10	9	43	0	39	101
2	ANTROPOLOGIA	7	12	14	2	22	57
3	ARQUEOLOGIA	15	21	34	3	39	112
4	ARQUITECTURA	24	42	73	4	92	235
5	BIOLOGIA	17	22	57	21	53	170
6	CIENCIAS ADMINISTRATIVAS	44	53	166	11	149	423
7	CIENCIAS DE LA COMUNICACIÓN	13	13	26	1	39	92
8	CONTABILIDAD	56	98	240	15	208	617
9	DERECHO	25	51	108	9	112	305
10	ECONOMIA	42	73	195	13	204	527
11	EDUCACION CUSCO						
	EDU. - CIENCIAS NATURALES	4	3	4	3	1	15
	EDU. - EDUCACION FISICA	0	4	8	0	4	16
	EDU. - EDUCACION PRIMARIA	8	7	6	5	8	34
	EDU. - FILOSOFIA Y CS. HISTO. SC.	2	10	19	1	6	38
	EDU. - LENGUAJE Y LITERATURA	4	8	10	1	15	38
	EDU. - MATEMATICAS	5	3	5	1	3	17
12	ENFERMERIA	10	7	41	3	25	86
13	FARMACIA Y BIOQUIMICA	9	15	38	3	47	112
14	FISICA	8	10	8	7	7	40
15	HISTORIA	5	14	35	3	25	82
16	ING. CIVIL	52	57	126	18	158	411
17	ING. DE MINAS	28	52	110	7	108	305
18	ING. ELECTRICA	12	24	48	6	36	126
19	ING. ELECTRONICA	3	13	20	4	20	60
20	ING. GEOLOGICA	32	51	81	7	102	273
21	ING. INFORMATICA Y DE SISTEMAS	11	27	35	6	49	128
22	ING. MECANICA	13	24	50	7	53	147
23	ING. METALURGICA	32	26	25	7	19	109
24	ING. QUIMICA	10	8	19	8	14	59
25	ING. PETROQUIMICA	8	9	7	7	7	38
26	MATEMATICA	9	8	7	9	5	38
27	MEDICINA HUMANA	22	28	88	4	58	200
28	ODONTOLOGIA	7	13	23	7	38	88
29	PSICOLOGIA	10	36	93	3	81	223
30	QUIMICA	3	3	0	1	0	7
31	TURISMO	13	35	81	6	68	203
32	ZOOTECNIA	4	7	14	4	35	64
	SUB TOTAL	577	896	1957	217	1949	5596
	SEDES						
33	AGRONOMIA TROPICAL - QUILLABAMBA	16	18	49	5	51	139
34	ECOTURISMO - QUILLABAMBA	1	3	9	0	7	20
35	EDUCACION - YANAOCA	4	4	8	0	7	23
36	EDUCACION - ESPINAR	2	0	3	0	6	11
37	ING. AGROINDUSTRIAL - SICUANI	1	7	6	1	0	15
38	ING. AGROPECUARIA - ANDAHUAYLAS	2	7	10	1	6	26
39	ING. AGROPECUARIA- SANTO TOMAS	0	0	5	0	2	7
40	ING. INDS. ALIMENT. - QUILLABAMBA	1	6	5	0	10	22
41	ING. FORESTAL - PTO. MALDONADO	0	1	6	0	4	11
42	MEDICINA VETERINARIA - ESPINAR	1	6	6	0	8	21
43	MEDICINA VETERINARIA - SICUANI	1	2	13	1	3	20
44	OBSTETRICIA - ANDAHUAYLAS	12	24	27	1	34	98
	TOTAL	618	974	2104	226	2087	6009
	Porcentaje %	10.28	16.21	35.01	3.76	34.73	100.00

FUENTE: Centro de Computo.

Elaborado por el Area de Estadística.

Anuario Estadístico N°28

TABLA N° 142
EXAMEN ORDINARIO: POSTULANTES Y CONOCIMIENTO DE COMPUTACION, SEGÚN CARRERAS PROFESIONALES
SEMESTRE ACADEMICO 2013-II

N°	CARRERA PROFESIONAL	WORD	EXCEL	POWER POINT	TODOS	NINGUNO	TOTAL
1	AGRONOMIA	12	13	14	46	16	101
2	ANTROPOLOGIA	12	6	5	28	6	57
3	ARQUEOLOGIA	28	12	11	40	21	112
4	ARQUITECTURA	42	34	39	74	46	235
5	BIOLOGIA	45	28	29	44	24	170
6	CIENCIAS ADMINISTRATIVAS	92	56	58	150	67	423
7	CIENCIAS DE LA COMUNICACIÓN	22	11	15	38	6	92
8	CONTABILIDAD	129	73	93	224	98	617
9	DERECHO	64	48	40	102	51	305
10	ECONOMIA	111	75	85	178	78	527
11	EDUCACION CUSCO						
	EDU. - CIENCIAS NATURALES	6	2	4	2	1	15
	EDU. - EDUCACION FISICA	1	2	3	5	5	16
	EDU. - EDUCACION PRIMARIA	8	4	8	11	3	34
	EDU. - FILOSOFIA Y CS. HISTO. SC.	10	5	7	10	6	38
	EDU. - LENGUAJE Y LITERATURA	6	4	6	15	7	38
	EDU. - MATEMATICAS	7	3	2	5	0	17
12	ENFERMERIA	14	12	11	37	12	86
13	FARMACIA Y BIOQUIMICA	25	21	14	40	12	112
14	FISICA	8	7	9	7	9	40
15	HISTORIA	20	10	10	30	12	82
16	ING. CIVIL	82	32	64	157	76	411
17	ING. DE MINAS	72	50	46	83	54	305
18	ING. ELECTRICA	31	34	19	32	10	126
19	ING. ELECTRONICA	9	11	11	22	7	60
20	ING. GEOLOGICA	58	41	46	74	54	273
21	ING. INFORMATICA Y DE SISTEMAS	23	23	26	36	20	128
22	ING. MECANICA	31	24	19	52	21	147
23	ING. METALURGICA	24	26	32	18	9	109
24	ING. QUIMICA	9	8	15	18	9	59
25	ING. PETROQUIMICA	8	9	7	5	9	38
26	MATEMATICA	12	9	9	6	2	38
27	MEDICINA HUMANA	62	29	43	42	24	200
28	ODONTOLOGIA	20	11	5	36	16	88
29	PSICOLOGIA	54	31	27	72	39	223
30	QUIMICA	2	0	3	1	1	7
31	TURISMO	39	25	28	79	32	203
32	ZOOTECNIA	12	9	4	27	12	64
	SUB TOTAL	1210	798	867	1846	875	5596
	SEDES						
33	AGRONOMIA TROPICAL - QUILLABAMBA	28	22	22	47	20	139
34	ECOTURISMO - QUILLABAMBA	5	4	1	7	3	20
35	EDUCACION - YANA OCA	7	2	1	7	6	23
36	EDUCACION - ESPINAR	5	1	2	3	0	11
37	ING. AGROINDUSTRIAL - SICUANI	5	1	4	3	2	15
38	ING. AGROPECUARIA - ANDAHUAYLAS	7	5	4	7	3	26
39	ING. AGROPECUARIA - SANTO TOMAS	1	1	1	3	1	7
40	ING. INDS. ALIMENT. - QUILLABAMBA	4	3	6	5	4	22
41	ING. FORESTAL - PTO. MALDONADO	0	2	1	7	1	11
42	MEDICINA VETERINARIA - ESPINAR	8	1	5	5	2	21
43	MEDICINA VETERINARIA - SICUANI	4	1	0	9	6	20
44	OBSTETRICIA - ANDAHUAYLAS	19	13	17	34	15	98
	TOTAL	1303	854	931	1983	938	6009
	Porcentaje %	21.68	14.21	15.49	33	15.61	100

FUENTE: Centro de Computo.

Elaborado por el Area de Estadística.



INGRESANTES

EXAMEN

ORDINARIO

2013-II

Se presenta el comportamiento de la Variable Ingresante, por la modalidad de Concurso Ordinario 2013-2, en el que en las Carreras Profesionales de la Sede Central Cusco ingresaron 640 estudiantes y en las de más Sedes 168, haciendo un total de 808 nuevos estudiantes de Pre Grado, bajo esta modalidad, que observan las siguientes características socioeconómicas:

- ❖ El 86.88% de los ingresantes se presentaron a las Carreras Profesionales que se encuentran ubicadas en el Sede Central de la **UNSAAC** (Provincia del Cusco) de los cuales el 61.51% son de sexo masculino.
- ❖ Un 27.10% tienen edades que fluctúan por encima de los 20 años, un 23.02% entre los 18 años, un 22.65% edades entre los 19 años siendo la edad promedio de edad de ingresante de 19.38 años.
- ❖ El 86.88% proceden de la Provincia del Cusco, en porcentajes menores las Regiones de: Apurímac, (8.41%), Puno (1.48%), Lima (1.23%), entre los más significativos.
- ❖ Proceden de Colegios Nacionales el 78.59% y el 21.41% de los Colegios Particulares.
- ❖ El 19.92% de los ingresantes manifestó haberse preparado en el Centro Pre Universitario CEPRU para postular a la **UNSAAC**, Un 27.84% lo hizo por su Cuenta y en alguna Academia de Preparación Pre-universitaria, el 14.23% lo hizo con Profesor Particular y un 10.14% en Combinadas.
- ❖ Eligieron por Orientación Vocacional su Carrera Profesional el 40.09%, un 24.25% lo hizo por Aptitud y un 16.83% por posibilidad de Trabajo, respectivamente.
- ❖ Ambos padres de familia asumen los estudios de sus hijos en un 39.23%, asume solo el padre en un 24.13% y solo la Madre el 19.06%, Autofinanciando sus estudios el 7.05% de los Ingresantes en este Proceso de Admisión.
- ❖ Con relación a la condición ocupacional de los padres de familia, el 17.07% manifiestan de que son Empleadores, un 16.09% manifiestan que sus padres son Técnico Independiente, un 12.87% son Profesionales Dependientes, un 10.27% Comerciante Formal.
- ❖ La madre de familia del 39.60% de los postulantes son Amas de Casa, el 13.61% tienen la condición laboral de Profesional Dependiente, el 12.99% son Técnico Auxiliar y un 12.50% tienen la condición de Cesante Jubilada, entre los más importantes.
- ❖ El 76,73% de los ingresantes No Trabajan, un 22.40% lo hace Eventualmente y un 0.86% realiza alguna actividad reenumerada en Forma Permanente.
- ❖ El ingreso familiar de un 27.97% se encuentra por debajo de los 400 nuevos soles, de un 20.17% oscila entre 401-700 nuevos soles, el 18.68% de las familias tienen ingresos que oscilan entre los 701-1000 nuevos soles y un 18.44% de hasta 1001 a 1300 nuevos soles, entre los más importantes.
- ❖ El 26.48% de los ingresantes se enteraron del Examen de Admisión mediante la Página Web, el 22.52% por la Televisión, el 22.15% por Otros Medios y el 21.04% mediante la Radio.

Anuario Estadístico N°28

- ❖ El Nivel Educativo de los Padres del 27.10% tienen estudios Primarios y Secundarios, mientras que del 18.94% tienen estudios de Maestría y Doctorado, un 17.45% tienen estudios Universitarios Completos, un 15.22% Superior Técnico y un 7.92% Sin Nivel.

CUADRO N° 143
EXAMEN ORDINARIO: INGRESANTES POR GENERO, SEGÚN CARRERAS PROFESIONALES SEMESTRE ACADEMICO 2013-II

N°	CARRERA PROFESIONAL	GENERO		TOTAL
		F	M	
1	AGRONOMIA	2	7	9
2	ANTROPOLOGIA	6	2	8
3	ARQUEOLOGIA	5	5	10
4	ARQUITECTURA	5	8	13
5	BIOLOGIA	21	19	40
6	CIENCIAS ADMINISTRATIVAS	8	8	16
7	CIENCIAS DE LA COMUNICACIÓN	12	2	14
8	CONTABILIDAD	18	7	25
9	DERECHO	8	12	20
10	ECONOMIA	11	13	24
11	EDUCACION CUSCO			0
	EDU. - CIENCIAS NATURALES	7	4	11
	EDU. - EDUCACION FISICA	3	2	5
	EDU. - EDUCACION PRIMARIA	14	0	14
	EDU. - FILOSOFIA Y CS. HISTO. SC.	8	4	12
	EDU. - LENGUAJE Y LITERATURA	10	2	12
	EDU. - MATEMATICAS	4	10	14
12	ENFERMERIA	3	2	5
13	FARMACIA Y BIOQUIMICA	13	13	26
14	FISICA	3	31	34
15	HISTORIA	10	13	23
16	ING. CIVIL	0	16	16
17	ING. DE MINAS	0	16	16
18	ING. ELECTRICA	5	28	33
19	ING. ELECTRONICA	1	13	14
20	ING. GEOLOGICA	2	19	21
21	ING. INFORMATICA Y DE SISTEMAS	0	14	14
22	ING. MECANICA	1	9	10
23	ING. METALURGICA	3	47	50
24	ING. QUIMICA	12	19	31
25	ING. PETROQUIMICA	1	13	14
26	MATEMATICA	3	26	29
27	MEDICINA HUMANA	3	8	11
28	ODONTOLOGIA	3	5	8
29	PSICOLOGIA	7	5	12
30	QUIMICA	1	4	5
31	TURISMO	14	4	18
32	ZOOTECNIA	1	2	3
	SUB TOTAL	228	412	640
	SEDES			0
33	AGRONOMIA TROPICAL - QUILLABAMBA	7	18	25
34	ECOTURISMO - QUILLABAMBA	5	7	12
35	EDUCACION - YANAOCA	10	6	16
36	EDUCACION - ESPINAR	8	2	10
37	ING. AGROINDUSTRIAL - SICUANI	8	5	13
38	ING. AGROPECUARIA - ANDAHUAYLAS	7	6	13
39	ING. AGROPECUARIA- SANTO TOMAS	2	3	5
40	ING. INDS. ALIMENT. - QUILLABAMBA	3	10	13
41	ING. FORESTAL - PTO. MALDONADO	3	6	9
42	MEDICINA VETERINARIA - ESPINAR	5	11	16
43	MEDICINA VETERINARIA - SICUANI	3	10	13
44	OBSTETRICIA - ANDAHUAYLAS	22	1	23
	TOTAL	311	497	808
	Porcentaje %	38.49	61.51	100

FUENTE: Centro de Computo.

Elaborado por el Area de Estadística.

Anuario Estadístico N°28

TABLA N° 144
EXAMEN ORDINARIO: INGRESANTES POR EDADES, SEGÚN CARRERAS PROFESIONALES SEMESTRE ACADEMICO 2013-II

N°	CARRERA PROFESIONAL	Mas de 20 años	De 20 años	De 19 años	De 18 años	De 17 años	De 16 años	De 15 años	TOTAL
1	AGRONOMIA	1	2	2	2	1	1	0	9
2	ANTROPOLOGIA	2	0	1	5	0	0	0	8
3	ARQUEOLOGIA	2	1	4	3	0	0	0	10
4	ARQUITECTURA	3	4	3	3	0	0	0	13
5	BIOLOGIA	1	9	12	10	8	0	0	40
6	CIENCIAS ADMINISTRATIVAS	2	4	2	5	3	0	0	16
7	CIENCIAS DE LA COMUNICACIÓN	2	2	6	3	1	0	0	14
8	CONTABILIDAD	5	2	2	14	2	0	0	25
9	DERECHO	2	5	4	8	1	0	0	20
10	ECONOMIA	5	4	4	9	2	0	0	24
11	EDUCACION CUSCO								0
	EDU. - CIENCIAS NATURALES	2	3	1	4	1	0	0	11
	EDU. - EDUCACION FISICA	2	2	0	1	0	0	0	5
	EDU. - EDUCACION PRIMARIA	4	4	3	2	1	0	0	14
	EDU. - FILOSOFIA Y CS. HISTO. SC.	4	5	2	1	0	0	0	12
	EDU. - LENGUAJE Y LITERATURA	4	4	1	3	0	0	0	12
	EDU. - MATEMATICAS	6	4	1	2	1	0	0	14
12	ENFERMERIA	1	2	2	0	0	0	0	5
13	FARMACIA Y BIOQUIMICA	6	6	5	7	1	1	0	26
14	FISICA	6	8	8	6	6	0	0	34
15	HISTORIA	8	6	3	5	1	0	0	23
16	ING. CIVIL	1	2	3	8	2	0	0	16
17	ING. DE MINAS	5	2	3	3	3	0	0	16
18	ING. ELECTRICA	6	5	8	9	5	0	0	33
19	ING. ELECTRONICA	3	5	3	3	0	0	0	14
20	ING. GEOLOGICA	4	4	6	7	0	0	0	21
21	ING. INFORMÁTICA Y DE SISTEMAS	3	2	4	5	0	0	0	14
22	ING. MECANICA	2	0	4	4	0	0	0	10
23	ING. METALURGICA	15	12	9	8	6	0	0	50
24	ING. QUIMICA	14	8	9	0	0	0	0	31
25	ING. PETROQUIMICA	6	5	2	1	0	0	0	14
26	MATEMATICA	8	9	5	6	1	0	0	29
27	MEDICINA HUMANA	2	3	2	4	0	0	0	11
28	ODONTOLOGIA	3	0	2	3	0	0	0	8
29	PSICOLOGIA	4	2	2	3	1	0	0	12
30	QUIMICA	2	1	2	0	0	0	0	5
31	TURISMO	4	1	3	9	0	1	0	18
32	ZOOTECNIA	2	0	1	0	0	0	0	3
	SUB TOTAL	152	138	134	166	47	3	0	640
	SEDES								0
33	AGRONOMIA TROPICAL – QUILLABAMBA	11	3	6	5	0	0	0	25
34	ECOTURISMO – QUILLABAMBA	4	4	3	1	0	0	0	12
35	EDUCACION - YANAQCA	7	3	4	2	0	0	0	16
36	EDUCACION - ESPINAR	7	1	2	0	0	0	0	10
37	ING. AGROINDUSTRIAL – SICUANI	4	2	5	2	0	0	0	13
38	ING. AGROPECUARIA – ANDAHUAYLAS	3	4	5	1	0	0	0	13
39	ING. AGROPECUARIA - SANTO TOMAS	2	2	1	0	0	0	0	5
40	ING. INDS. ALIMENT. – QUILLABAMBA	4	3	5	1	0	0	0	13
41	ING. FORESTAL - PTO. MALDONADO	3	0	4	1	1	0	0	9
42	MEDICINA VETERINARIA - ESPINAR	7	3	5	1	0	0	0	16
43	MEDICINA VETERINARIA - SICUANI	6	2	4	1	0	0	0	13
44	OBSTETRICIA – ANDAHUAYLAS	9	4	5	5	0	0	0	23
	TOTAL	219	169	183	186	48	3	0	808
	Porcentaje %	27.1	20.92	22.65	23.02	5.94	0.37		100

FUENTE: Centro de Computo.
Elaborado por el Area de Estadística.

Anuario Estadístico N°28

i

TABLA N° 145
EXAMEN ORDINARIO: INGRESANTES POR LUGAR DE PROCEDENCIA, SEGÚN CARRERAS PROFESIONALES
SEMESTRE ACADEMICO 2013-II

N°	CARRERA PROFESIONAL	CUSCO	APURIMAC	MADRE DE DIOS	PUNO	LIMA	AREQUIPA	OTROS	TOTAL
1	AGRONOMIA	8	1	0	0	0	0	0	9
2	ANTROPOLOGIA	7	0	0	0	1	0	0	8
3	ARQUEOLOGIA	6	2	0	0	0	0	2	10
4	ARQUITECTURA	8	3	0	0	1	0	1	13
5	BIOLOGIA	10	2	0	0	1	0	27	40
6	CIENCIAS ADMINISTRATIVAS	9	4	0	1	0	0	2	16
7	CIENCIAS DE LA COMUNICACIÓN	9	3	0	1	1	0	0	14
8	CONTABILIDAD	15	3	4	1	1	1	0	25
9	DERECHO	13	6	0	1	0	0	0	20
10	ECONOMIA	12	10	0	1	1	0	0	24
11	EDUCACION CUSCO								
	EDU. - CIENCIAS NATURALES	1	0	0	0	0	0	10	11
	EDU. - EDUCACION FISICA	2	0	0	0	0	0	3	5
	EDU. - EDUCACION PRIMARIA	2	0	0	0	0	0	12	14
	EDU. - FILOSOFIA Y CS. HISTO. SC.	6	0	0	0	0	0	6	12
	EDU. - LENGUAJE Y LITERATURA	5	0	0	0	0	0	7	12
	EDU. - MATEMATICAS	1	0	0	0	0	0	13	14
12	ENFERMERIA	5	0	0	0	0	0	0	5
13	FARMACIA Y BIOQUIMICA	13	3	0	0	0	0	10	26
14	FISICA	2	0	0	0	0	0	32	34
15	HISTORIA	8	0	0	0	0	0	15	23
16	ING. CIVIL	8	5	1	1	1	0	0	16
17	ING. DE MINAS	8	4	3	1	0	0	0	16
18	ING. ELECTRICA	15	1	0	1	1	0	15	33
19	ING. ELECTRONICA	8	0	0	0	0	1	5	14
20	ING. GEOLOGICA	18	3	0	0	0	0	0	21
21	ING. INFORMATICA Y DE SISTEMAS	11	3	0	0	0	0	0	14
22	ING. MECANICA	9	1	0	0	0	0	0	10
23	ING. METALURGICA	3	1	0	0	0	0	46	50
24	ING. QUIMICA	0	0	0	0	0	0	31	31
25	ING. PETROQUIMICA	4	0	0	0	0	0	10	14
26	MATEMATICA	0	0	0	0	0	0	29	29
27	MEDICINA HUMANA	6	3	0	2	0	0	0	11
28	ODONTOLOGIA	7	1	0	0	0	0	0	8
29	PSICOLOGIA	8	1	0	2	1	0	0	12
30	QUIMICA	0	0	0	0	0	0	5	5
31	TURISMO	16	1	0	0	1	0	0	18
32	ZOOTECNIA	6	1	0	0	0	0	0	7
	SUB TOTAL	269	62	8	12	10	2	277	640
	SEDES								
33	AGRONOMIA TROPICAL - QUILLABAMBA	21	2	0	0	0	0	2	25
34	ECOTURISMO - QUILLABAMBA	12	0	0	0	0	0	0	12
35	EDUCACION - YANA OCA	13	2	0	0	0	0	1	16
36	EDUCACION - ESPINAR	9	0	0	0	0	0	1	10
37	ING. AGROINDUSTRIAL - SICUANI	13	0	0	0	0	0	0	13
38	ING. AGROPECUARIA - ANDAHUAYLAS	13	0	0	0	0	0	0	13
39	ING. AGROPECUARIA- SANTO TOMAS	4	1	0	0	0	0	0	5
40	ING. INDS. ALIMENT. - QUILLABAMBA	12	0	0	0	0	0	1	13
41	ING. FORESTAL - PTO. MALDONADO	8	0	0	0	0	1	0	9
42	MEDICINA VETERINARIA - ESPINAR	16	0	0	0	0	0	0	16
43	MEDICINA VETERINARIA - SICUANI	11	0	0	0	0	0	2	13
44	OBSTETRICIA - ANDAHUAYLAS	20	2	0	0	0	0	1	23
	TOTAL	421	69	8	12	10	3	285	808
	Porcentaje %	86.88	8.41	0.49	1.48	1.23	0.25	1.24	100

FUENTE: Centro de Computo.

Elaborado por el Area de Estadística.

Anuario Estadístico N°28

TABLA N° 146

EXAMEN ORDINARIO: INGRESANTES POR TIPO DE COLEGIO, SEGÚN CARRERAS PROFESIONALES SEMESTRE ACADÉMICO 2013-II

N°	CARRERA PROFESIONAL	TIPO DE COLEGIO		TOTAL
		NACIONAL	PARTICULAR	
1	AGRONOMIA	9	0	9
2	ANTROPOLOGIA	6	2	8
3	ARQUEOLOGIA	10	0	10
4	ARQUITECTURA	11	2	13
5	BIOLOGIA	28	12	40
6	CIENCIAS ADMINISTRATIVAS	14	2	16
7	CIENCIAS DE LA COMUNICACIÓN	11	3	14
8	CONTABILIDAD	20	5	25
9	DERECHO	15	5	20
10	ECONOMIA	20	4	24
11	EDUCACION CUSCO			
	EDU. - CIENCIAS NATURALES	9	2	11
	EDU. - EDUCACION FISICA	3	2	5
	EDU. - EDUCACION PRIMARIA	12	2	14
	EDU. - FILOSOFIA Y CS. HISTO. SC.	8	4	12
	EDU. - LENGUAJE Y LITERATURA	9	3	12
	EDU. - MATEMATICAS	11	3	14
12	ENFERMERIA	5	0	5
13	FARMACIA Y BIOQUIMICA	17	9	26
14	FISICA	24	10	34
15	HISTORIA	18	5	23
16	ING. CIVIL	15	1	16
17	ING. DE MINAS	14	2	16
18	ING. ELECTRICA	25	8	33
19	ING. ELECTRONICA	8	6	14
20	ING. GEOLOGICA	18	3	21
21	ING. INFORMATICA Y DE SISTEMAS	13	1	14
22	ING. MECANICA	9	1	10
23	ING. METALURGICA	35	15	50
24	ING. QUIMICA	24	7	31
25	ING. PETROQUIMICA	9	5	14
26	MATEMATICA	21	8	29
27	MEDICINA HUMANA	8	3	11
28	ODONTOLOGIA	5	3	8
29	PSICOLOGIA	8	4	12
30	QUIMICA	3	2	5
31	TURISMO	11	7	18
32	ZOOTECNIA	2	1	3
	SUB TOTAL	488	152	640
	SEDES			
33	AGRONOMIA TROPICAL - QUILLABAMBA	23	2	25
34	ECOTURISMO - QUILLABAMBA	11	1	12
35	EDUCACION - YANAOCA	14	2	16
36	EDUCACION - ESPINAR	9	1	10
37	ING. AGROINDUSTRIAL - SICUANI	12	1	13
38	ING. AGROPECUARIA - ANDAHUAYLAS	11	2	13
39	ING. AGROPECUARIA- SANTO TOMAS	5	0	5
40	ING. INDS. ALIMENT. - QUILLABAMBA	11	2	13
41	ING. FORESTAL - PTO. MALDONADO	9	0	9
42	MEDICINA VETERINARIA - ESPINAR	14	2	16
43	MEDICINA VETERINARIA - SICUANI	9	4	13
44	OBSTETRICIA - ANDAHUAYLAS	19	4	23
	TOTAL	635	173	808
	Porcentaje %	78.59	21.41	100

FUENTE: Centro de Computo.

Elaborado por el Area de Estadística.

Anuario Estadístico N°28

TABLA N° 147

EXAMEN ORDINARIO: INGRESANTES Y PERSONAS CON QUIEN VIVE, SEGÚN CARRERAS PROFESIONALES SEMESTRE ACADÉMICO 2013-II

N°	CARRERA PROFESIONAL	SOLO	PADRES	OTROS FAMILIARES	OTRAS PERSONAS	PAREJA	OTROS	TOTAL
1	AGRONOMIA	1	7	1	0	0	0	9
2	ANTROPOLOGIA	1	6	1	0	0	0	8
3	ARQUEOLOGIA	1	9	0	0	0	0	10
4	ARQUITECTURA	3	7	2	0	0	1	13
5	BIOLOGIA	8	12	8	6	3	3	40
6	CIENCIAS ADMINISTRATIVAS	0	13	2	0	0	1	16
7	CIENCIAS DE LA COMUNICACIÓN	1	12	0	0	0	1	14
8	CONTABILIDAD	1	19	4	0	0	1	25
9	DERECHO	2	15	2	0	0	1	20
10	ECONOMIA	4	13	7	0	0	0	24
11	EDUCACION CUSCO							
	EDU. - CIENCIAS NATURALES	6	1	3	1	0	0	11
	EDU. - EDUCACION FISICA	1	2	2	0	0	0	5
	EDU. - EDUCACION PRIMARIA	6	2	6	0	0	0	14
	EDU. - FILOSOFIA Y CS. HISTO. SC.	4	6	2	0	0	0	12
	EDU. - LENGUAJE Y LITERATURA	8	4	0	0	0	0	12
	EDU. - MATEMATICAS	6	1	7	0	0	0	14
12	ENFERMERIA	2	2	0	0	0	1	5
13	FARMACIA Y BIOQUIMICA	8	15	3	0	0	0	26
14	FISICA	8	12	8	6	0	0	34
15	HISTORIA	9	7	7	0	0	0	23
16	ING. CIVIL	1	10	4	0	0	1	16
17	ING. DE MINAS	0	12	3	0	0	1	16
18	ING. ELECTRICA	8	16	7	2	0	0	33
19	ING. ELECTRONICA	8	4	2	0	0	0	14
20	ING. GEOLOGICA	0	15	4	1	0	1	21
21	ING. INFORMATICA Y DE SISTEMAS	0	14	0	0	0	0	14
22	ING. MECANICA	0	10	0	0	0	0	10
23	ING. METALURGICA	10	4	12	8	12	4	50
24	ING. QUIMICA	12	8	9	2	0	0	31
25	ING. PETROQUIMICA	8	3	2	0	0	1	14
26	MATEMATICA	10	14	5	0	0	0	29
27	MEDICINA HUMANA	2	8	1	0	0	0	11
28	ODONTOLOGIA	1	6	0	1	0	0	8
29	PSICOLOGIA	1	8	3	0	0	0	12
30	QUIMICA	1	2	2	0	0	0	5
31	TURISMO	2	16	0	0	0	0	18
32	ZOOTECNIA	0	3	0	0	0	0	3
	SUB TOTAL	144	318	119	27	15	17	640
	SEDES							
33	AGRONOMIA TROPICAL - QUILLABAMBA	0	22	3	0	0	0	25
34	ECOTURISMO - QUILLABAMBA	0	11	0	0	0	1	12
35	EDUCACION - YANAOCA	0	15	1	0	0	0	16
36	EDUCACION - ESPINAR	1	9	0	0	0	0	10
37	ING. AGROINDUSTRIAL - SICUANI	0	11	1	0	0	1	13
38	ING. AGROPECUARIA - ANDAHUAYLAS	2	11	0	0	0	0	13
39	ING. AGROPECUARIA- SANTO TOMAS	0	5	0	0	0	0	5
40	ING. INDS. ALIMENT. - QUILLABAMBA	0	13	0	0	0	0	13
41	ING. FORESTAL - PTO. MALDONADO	0	8	1	0	0	0	9
42	MEDICINA VETERINARIA - ESPINAR	2	12	1	0	0	1	16
43	MEDICINA VETERINARIA - SICUANI	0	13	0	0	0	0	13
44	OBSTETRICIA - ANDAHUAYLAS	2	17	3	0	0	1	23
	TOTAL	151	465	129	27	15	21	808
	Porcentaje %	18.69	57.55	15.96	3.34	1.85	2.6	100

FUENTE: Centro de Computo.

Elaborado por el Area de Estadística.

Anuario Estadístico N°28

TABLA N° 148
EXAMEN ORDINARIO: INGRESANTES Y NUMERO DE MIEMBROS DE FAMILIA, SEGÚN CARRERAS PROFESIONALES SEMESTRE
ACADEMICO 2013-II

N°	CARRERA PROFESIONAL	NUMERO DE MIEMBROS EN SU HOGAR				TOTAL
		1 A 3	4 A 6	7 A 9	MAS DE 9	
1	AGRONOMIA	5	3	1	0	9
2	ANTROPOLOGIA	3	4	1	0	8
3	ARQUEOLOGIA	2	7	1	0	10
4	ARQUITECTURA	3	6	4	0	13
5	BIOLOGIA	13	13	8	6	40
6	CIENCIAS ADMINISTRATIVAS	7	5	4	0	16
7	CIENCIAS DE LA COMUNICACIÓN	2	11	1	0	14
8	CONTABILIDAD	5	15	5	0	25
9	DERECHO	6	10	4	0	20
10	ECONOMIA	8	9	6	1	24
11	EDUCACION CUSCO					
	EDU. - CIENCIAS NATURALES	6	1	4	0	11
	EDU. - EDUCACION FISICA	2	2	1	0	5
	EDU. - EDUCACION PRIMARIA	6	1	4	3	14
	EDU. - FILOSOFIA Y CS. HISTO. SC.	8	4	0	0	12
	EDU. - LENGUAJE Y LITERATURA	6	4	2	0	12
	EDU. - MATEMATICAS	8	1	5	0	14
12	ENFERMERIA	3	2	0	0	5
13	FARMACIA Y BIOQUIMICA	8	13	4	1	26
14	FISICA	8	6	10	10	34
15	HISTORIA	8	5	8	2	23
16	ING. CIVIL	8	5	2	1	16
17	ING. DE MINAS	4	8	3	1	16
18	ING. ELECTRICA	8	12	6	7	33
19	ING. ELECTRONICA	8	6	0	0	14
20	ING. GEOLOGICA	5	14	2	0	21
21	ING. INFORMATICA Y DE SISTEMAS	1	10	3	0	14
22	ING. MECANICA	2	6	2	0	10
23	ING. METALURGICA	15	24	8	3	50
24	ING. QUIMICA	8	10	12	1	31
25	ING. PETROQUIMICA	9	2	2	1	14
26	MATEMATICA	14	8	7	0	29
27	MEDICINA HUMANA	6	3	1	1	11
28	ODONTOLOGIA	3	2	3	0	8
29	PSICOLOGIA	5	6	0	1	12
30	QUIMICA	3	2	0	0	5
31	TURISMO	0	17	1	0	18
32	ZOOTECNIA	2	0	1	0	3
	SUB TOTAL	218	257	126	39	640
	SEDES					
33	AGRONOMIA TROPICAL - QUILLABAMBA	2	19	2	2	25
34	ECOTURISMO - QUILLABAMBA	0	9	3	0	12
35	EDUCACION - YANAOCA	2	11	2	1	16
36	EDUCACION - ESPINAR	1	9	0	0	10
37	ING. AGROINDUSTRIAL - SICUANI	0	12	1	0	13
38	ING. AGROPECUARIA - ANDAHUAYLAS	2	11	0	0	13
39	ING. AGROPECUARIA- SANTO TOMAS	1	4	0	0	5
40	ING. INDS. ALIMENT. - QUILLABAMBA	4	7	2	0	13
41	ING. FORESTAL - PTO. MALDONADO	0	8	1	0	9
42	MEDICINA VETERINARIA - ESPINAR	2	12	1	1	16
43	MEDICINA VETERINARIA - SICUANI	1	11	1	0	13
44	OBSTETRICIA - ANDAHUAYLAS	2	17	3	1	23
	TOTAL	235	387	142	44	808
	Porcentaje %	29.08	47.9	17.57	5.44	100

FUENTE: Centro de Computo.

Elaborado por el Area de Estadística.

Anuario Estadístico N°28

TABLA N° 149
EXAMEN ORDINARIO: INGRESANTES Y SU SITUACION LABORAL, SEGÚN CARRERAS PROFESIONALES SEMESTRE ACADEMICO 2013-II

N°	CARRERA PROFESIONAL	SITUACION LABORAL			TOTAL
		NO TRABAJA	SI EN FORMA PERMANENTE	SI EN FORMA EVENTUAL	
1	AGRONOMIA	8	0	1	9
2	ANTROPOLOGIA	7	0	1	8
3	ARQUEOLOGIA	9	0	1	10
4	ARQUITECTURA	9	0	4	13
5	BIOLOGIA	25	0	15	40
6	CIENCIAS ADMINISTRATIVAS	11	1	4	16
7	CIENCIAS DE LA COMUNICACIÓN	11	1	2	14
8	CONTABILIDAD	21	0	4	25
9	DERECHO	13	0	7	20
10	ECONOMIA	15	0	9	24
11	EDUCACION CUSCO				
	EDU. - CIENCIAS NATURALES	8	0	3	11
	EDU. - EDUCACION FISICA	3	0	2	5
	EDU. - EDUCACION PRIMARIA	10	0	4	14
	EDU. - FILOSOFIA Y CS. HISTO. SC.	8	0	4	12
	EDU. - LENGUAJE Y LITERATURA	9	0	3	12
	EDU. - MATEMATICAS	10	0	4	14
12	ENFERMERIA	5	0	0	5
13	FARMACIA Y BIOQUIMICA	20	0	6	26
14	FISICA	18	0	16	34
15	HISTORIA	19	0	4	23
16	ING. CIVIL	10	0	6	16
17	ING. DE MINAS	11	1	4	16
18	ING. ELECTRICA	25	0	8	33
19	ING. ELECTRONICA	12	1	1	14
20	ING. GEOLOGICA	14	0	7	21
21	ING. INFORMATICA Y DE SISTEMAS	13	0	1	14
22	ING. MECANICA	9	0	1	10
23	ING. METALURGICA	34	0	16	50
24	ING. QUIMICA	24	0	7	31
25	ING. PETROQUIMICA	10	0	4	14
26	MATEMATICA	21	0	8	29
27	MEDICINA HUMANA	10	0	1	11
28	ODONTOLOGIA	7	0	1	8
29	PSICOLOGIA	10	0	2	12
30	QUIMICA	4	0	1	5
31	TURISMO	14	1	3	18
32	ZOOTECNIA	2	0	1	3
	SUB TOTAL	469	5	166	640
	SEDES				
33	AGRONOMIA TROPICAL - QUILLABAMBA	21	1	3	25
34	ECOTURISMO - QUILLABAMBA	11	0	1	12
35	EDUCACION - YANAOCA	16	0	0	16
36	EDUCACION - ESPINAR	10	0	0	10
37	ING. AGROINDUSTRIAL - SICUANI	11	1	1	13
38	ING. AGROPECUARIA - ANDAHUAYLAS	13	0	0	13
39	ING. AGROPECUARIA- SANTO TOMAS	5	0	0	5
40	ING. INDS. ALIMENT. - QUILLABAMBA	13	0	0	13
41	ING. FORESTAL - PTO. MALDONADO	9	0	0	9
42	MEDICINA VETERINARIA - ESPINAR	14	0	2	16
43	MEDICINA VETERINARIA - SICUANI	12	0	1	13
44	OBSTETRICIA - ANDAHUAYLAS	16	0	7	23
	TOTAL	620	7	181	808
	Porcentaje %	76.73	0.86	22.4	100

FUENTE: Centro de Computo.
 Elaborado por el Area de Estadística.

Anuario Estadístico N°28

TABLA N° 150
EXAMEN ORDINARIO: INGRESANTES Y SITUACION DEL PADRE, SEGÚN CARRERA PROFESIONAL SEMESTRE 2013-II

N°	CARRERA PROFESIONAL	EMPLEADOR	PROFESIONAL DEPENDIENTE	TÉCNICO INDEPENDIENTE	PROFESIONAL INDEPENDIENTE	AUXILIAR / OBRERO	COMERCIANTE FORMAL	CESANTE / JUBILADO	FALLECIDO	COMERCIANTE INFORMAL	DESEMPLEADO	TÉCNICO INDEPENDIENTE	TOTAL
1	AGRONOMIA	2	1	0	1	0	2	1	1	0	0	1	9
2	ANTROPOLOGIA	1	1	0	1	1	1	1	0	0	0	2	8
3	ARQUEOLOGIA	1	1	1	0	1	1	0	0	2	0	3	10
4	ARQUITECTURA	2	2	1	1	0	0	0	0	0	1	6	13
5	BIOLOGIA	1	0	8	9	4	8	6	3	0	0	1	40
6	CIENCIAS ADMINISTRATIVAS	2	1	1	2	1	3	0	0	1	2	3	16
7	CIENCIAS DE LA COMUNICACIÓN	5	4	0	0	0	3	0	1	0	0	1	14
8	CONTABILIDAD	2	2	3	1	1	2	2	2	1	3	6	25
9	DERECHO	3	2	2	2	3	2	1	1	1	1	2	20
10	ECONOMIA	2	2	2	1	2	1	0	1	2	1	10	24
11	EDUCACION CUSCO												
	EDU. - CIENCIAS NATURALES	4	1	2	3	1	0	0	0	0	0	0	11
	EDU. - EDUCACION FISICA	2	1	1	0	0	1	0	0	0	0	0	5
	EDU. - EDUCACION PRIMARIA	4	2	2	2	2	0	0	1	0	0	1	14
	EDU. - FILOSOFIA Y CS. HISTO. SC.	2	3	2	1	1	1	1	0	0	0	1	12
	EDU. - LENGUAJE Y LITERATURA	3	1	2	3	2	0	0	0	0	0	1	12
	EDU. - MATEMATICAS	4	3	2	2	2	0	0	0	0	0	1	14
12	ENFERMERIA	1	2	0	0	0	0	0	0	1	0	1	5
13	FARMACIA Y BIOQUIMICA	2	4	4	2	3	2	2	1	1	1	4	26
14	FISICA	2	4	6	8	4	4	2	2	1	0	1	34
15	HISTORIA	4	4	3	2	4	1	1	1	1	1	1	23
16	ING. CIVIL	2	2	2	1	0	0	0	1	1	3	4	16
17	ING. DE MINAS	1	1	1	2	1	2	2	1	0	0	5	16
18	ING. ELECTRICA	3	3	4	3	4	3	5	3	2	1	2	33
19	ING. ELECTRONICA	3	2	1	3	1	2	0	0	0	0	2	14
20	ING. GEOLOGICA	2	1	2	0	3	4	0	2	0	1	6	21
21	ING. INFORMATICA Y DE SISTEMAS	2	3	0	1	2	0	0	1	0	0	5	14
22	ING. MECANICA	2	1	1	1	2	2	0	0	1	0	0	10
23	ING. METALURGICA	2	8	6	8	14	5	4	2	0	0	1	50
24	ING. QUIMICA	2	6	6	10	6	1	0	0	0	0	0	31
25	ING. PETROQUIMICA	1	2	1	9	0	0	0	0	0	0	1	14
26	MATEMATICA	1	6	6	9	3	2	2	0	0	0	0	29
27	MEDICINA HUMANA	2	1	0	0	1	0	0	1	0	1	5	11
28	ODONTOLOGIA	2	1	0	1	2	0	1	0	0	0	1	8
29	PSICOLOGIA	1	2	0	2	2	1	0	1	0	0	3	12
30	QUIMICA	1	2	2	0	0	0	0	0	0	0	0	5
31	TURISMO	5	2	0	2	3	3	1	0	1	0	1	18
32	ZOOTECNIA	1	1	0	0	0	1	0	0	0	0	0	3
	SUB TOTAL	82	85	74	93	76	58	32	25	17	16	82	640
	SEDES												
33	AGRONOMIA TROPICAL - QUILLABAMBA	4	1	1	2	3	5	1	1	0	0	7	25
34	ECOTURISMO - QUILLABAMBA	1	2	0	0	2	1	0	0	0	0	6	12
35	EDUCACION - YANAQCA	1	2	0	1	3	5	0	0	0	1	3	16
36	EDUCACION - ESPINAR	2	3	0	0	0	0	0	1	1	0	2	10
37	ING. AGROINDUSTRIAL - SICUANI	3	0	1	0	1	1	0	1	0	1	5	13
38	ING. AGROPECUARIA - ANDAHUAYLAS	1	3	1	1	0	1	0	0	0	0	6	13
39	ING. AGROPECUARIA - SANTO TOMAS	2	2	0	0	0	0	0	0	0	1	0	5
40	ING. INDS. ALIMENT. - QUILLABAMBA	1	0	2	0	2	2	0	1	1	1	3	13
41	ING. FORESTAL - PTO. MALDONADO	2	2	0	0	1	0	0	0	0	0	4	9
42	MEDICINA VETERINARIA - ESPINAR	4	0	1	0	0	4	0	1	2	1	3	16
43	MEDICINA VETERINARIA - SICUANI	4	1	1	1	0	1	1	0	0	0	4	13
44	OBSTETRICIA - ANDAHUAYLAS	3	3	1	1	2	4	0	2	0	2	5	23
	TOTAL	110	104	82	99	90	83	34	32	21	23	130	808
	Porcentaje %	17.07	12.87	10.15	9.78	10.15	10.27	4.21	3.96	2.6	2.85	16.09	100

FUENTE: Centro de Computo.
Elaborado por el Area de Estadística.

Anuario Estadístico N°28

TABLA N° 151
EXAMEN ORDINARIO: INGRESANTES Y SITUACION DE LA MADRE, SEGÚN CARRERAS PROFESIONALES SEMESTRE ACADEMICO 2013-II

N°	CARRERA PROFESIONAL	AMA DE CASA	PROFESIONAL DEPENDIENTE	TECNICO/AUXILIAR	INDEPENDIENTE	COMERCIANTE	PROFESIONAL INDEPENDIENTE	CESANTE/JUBILADA	FALLECIDA	TOTAL
1	AGRONOMIA	1	1	2	2	1	0	2	0	9
2	ANTROPOLOGIA	3	1	1	0	1	0	1	1	8
3	ARQUEOLOGIA	2	1	3	0	2	0	1	1	10
4	ARQUITECTURA	2	2	2	1	3	1	1	1	13
5	BIOLOGIA	15	8	5	4	2	2	2	2	40
6	CIENCIAS ADMINISTRATIVAS	4	1	1	0	3	1	5	1	16
7	CIENCIAS DE LA COMUNICACIÓN	3	1	2	2	2	1	3	0	14
8	CONTABILIDAD	15	2	2	0	2	0	2	2	25
9	DERECHO	5	2	2	1	4	0	4	2	20
10	ECONOMIA	15	1	1	0	4	0	2	1	24
11	EDUCACION CUSCO									
	EDU. - CIENCIAS NATURALES	4	2	2	1	2	0	0	0	11
	EDU. - EDUCACION FISICA	1	2	1	1	0	0	0	0	5
	EDU. - EDUCACION PRIMARIA	6	1	6	1	0	0	0	0	14
	EDU. - FILOSOFIA Y CS. HISTO. SC.	3	4	3	2	0	0	0	0	12
	EDU. - LENGUAJE Y LITERATURA	4	2	4	1	0	0	1	0	12
	EDU. - MATEMATICAS	4	6	2	2	0	0	0	0	14
12	ENFERMERIA	2	1	0	0	1	0	1	0	5
13	FARMACIA Y BIOQUIMICA	8	6	2	4	2	1	2	1	26
14	FISICA	10	4	6	6	4	2	2	0	34
15	HISTORIA	9	4	5	1	2	1	1	0	23
16	ING. CIVIL	2	2	2	3	2	3	2	0	16
17	ING. DE MINAS	2	3	2	1	3	0	3	2	16
18	ING. ELECTRICA	15	2	5	2	2	1	6	0	33
19	ING. ELECTRONICA	8	1	0	1	0	0	3	1	14
20	ING. GEOLOGICA	6	0	1	3	1	0	9	1	21
21	ING. INFORMATICA Y DE SISTEMAS	10	1	2	0	0	0	0	1	14
22	ING. MECANICA	4	2	1	0	0	0	3	0	10
23	ING. METALURGICA	25	8	6	4	2	4	1	0	50
24	ING. QUIMICA	15	8	6	2	0	0	0	0	31
25	ING. PETROQUIMICA	4	6	2	1	1	0	0	0	14
26	MATEMATICA	16	8	2	2	1	0	0	0	29
27	MEDICINA HUMANA	6	1	1	0	1	1	1	0	11
28	ODONTOLOGIA	4	0	2	0	1	0	0	1	8
29	PSICOLOGIA	2	1	2	1	2	0	2	2	12
30	QUIMICA	2	1	2	0	0	0	0	0	5
31	TURISMO	8	2	3	0	2	0	3	0	18
32	ZOOTECNIA	1	2	0	0	0	0	0	0	3
	SUB TOTAL	246	100	91	49	53	18	63	20	640
	SEDES									
33	AGRONOMIA TROPICAL - QUILLABAMBA	13	0	2	1	0	0	8	1	25
34	ECOTURISMO - QUILLABAMBA	6	0	2	0	0	0	2	2	12
35	EDUCACION - YANAQCA	7	1	0	0	1	0	7	0	16
36	EDUCACION - ESPINAR	3	0	2	0	1	1	1	2	10
37	ING. AGROINDUSTRIAL - SICUANI	7	1	0	0	0	2	1	2	13
38	ING. AGROPECUARIA - ANDAHUAYLAS	10	0	2	0	0	1	0	0	13
39	ING. AGROPECUARIA- SANTO TOMAS	1	1	2	1	0	0	0	0	5
40	ING. INDS. ALIMENT. - QUILLABAMBA	5	2	0	0	1	0	4	1	13
41	ING. FORESTAL - PTO. MALDONADO	4	1	1	0	0	0	3	0	9
42	MEDICINA VETERINARIA - ESPINAR	4	1	0	1	2	2	4	2	16
43	MEDICINA VETERINARIA - SICUANI	4	2	2	0	2	0	2	1	13
44	OBSTETRICIA - ANDAHUAYLAS	10	1	1	1	0	3	6	1	23
	TOTAL	320	110	105	53	60	27	101	32	808
	Porcentaje %	39.6	13.61	12.99	6.56	7.42	3.34	12.5	3.96	100

FUENTE: Centro de Computo.
Elaborado por el Area de Estadística.

Anuario Estadístico N°28

TABLA N°152
EXAMEN ORDINARIO: INGRESANTES Y PERSONAS QUE FINANCIAN SUS ESTUDIOS, SEGÚN CARRERAS PROFESIONALES
SEMESTRE ACADEMICO 2013-II

N°	CARRERA PROFESIONAL	PADRE	MADRE	AMBOS	YO MISMO	HERMANOS	OTROS PARIENTES	OTRAS PERSONAS	TOTAL
1	AGRONOMIA	2	2	4	1	0	0	0	9
2	ANTROPOLOGIA	3	0	5	0	0	0	0	8
3	ARQUEOLOGIA	1	2	7	0	0	0	0	10
4	ARQUITECTURA	2	3	8	0	0	0	0	13
5	BIOLOGIA	10	8	10	4	2	4	2	40
6	CIENCIAS ADMINISTRATIVAS	5	4	6	0	1	0	0	16
7	CIENCIAS DE LA COMUNICACIÓN	6	2	5	1	0	0	0	14
8	CONTABILIDAD	7	8	10	0	0	0	0	25
9	DERECHO	2	5	10	1	1	1	0	20
10	ECONOMIA	4	4	10	3	3	0	0	24
11	EDUCACION CUSCO								
	EDU. - CIENCIAS NATURALES	8	1	2	0	0	0	0	11
	EDU. - EDUCACION FISICA	1	2	2	0	0	0	0	5
	EDU. - EDUCACION PRIMARIA	6	4	1	2	1	0	0	14
	EDU. - FILOSOFIA Y CS. HISTO. SC.	6	2	4	0	0	0	0	12
	EDU. - LENGUAJE Y LITERATURA	4	2	4	1	0	1	0	12
	EDU. - MATEMATICAS	6	5	1	1	1	0	0	14
12	ENFERMERIA	1	1	3	0	0	0	0	5
13	FARMACIA Y BIOQUIMICA	6	5	9	4	1	1	0	26
14	FISICA	8	9	1	3	4	6	3	34
15	HISTORIA	6	5	6	3	2	1	0	23
16	ING. CIVIL	6	2	8	0	0	0	0	16
17	ING. DE MINAS	3	4	4	2	2	1	0	16
18	ING. ELECTRICA	8	6	11	3	3	1	1	33
19	ING. ELECTRONICA	8	1	3	1	1	0	0	14
20	ING. GEOLOGICA	5	4	12	0	0	0	0	21
21	ING. INFORMATICA Y DE SISTEMAS	2	2	10	0	0	0	0	14
22	ING. MECANICA	2	2	6	0	0	0	0	10
23	ING. METALURGICA	2	8	9	8	12	8	3	50
24	ING. QUIMICA	8	6	8	6	3	0	0	31
25	ING. PETROQUIMICA	6	2	2	2	2	0	0	14
26	MATEMATICA	8	6	4	6	5	0	0	29
27	MEDICINA HUMANA	2	3	5	0	1	0	0	11
28	ODONTOLOGIA	2	3	2	0	1	0	0	8
29	PSICOLOGIA	3	2	4	1	1	1	0	12
30	QUIMICA	2	2	1	0	0	0	0	5
31	TURISMO	4	1	13	0	0	0	0	18
32	ZOOTECNIA	1	1	0	1	0	0	0	3
	SUB TOTAL	166	129	210	54	47	25	9	640
	SEDES								
33	AGRONOMIA TROPICAL - QUILLABAMBA	3	3	16	0	0	2	1	25
34	ECOTURISMO - QUILLABAMBA	1	1	10	0	0	0	0	12
35	EDUCACION - YANAOCA	3	1	12	0	0	0	0	16
36	EDUCACION - ESPINAR	2	1	7	0	0	0	0	10
37	ING. AGROINDUSTRIAL - SICUANI	3	2	7	1	0	0	0	13
38	ING. AGROPECUARIA - ANDAHUAYLAS	4	0	9	0	0	0	0	13
39	ING. AGROPECUARIA- SANTO TOMAS	0	2	3	0	0	0	0	5
40	ING. INDS. ALIMENT. - QUILLABAMBA	1	3	9	0	0	0	0	13
41	ING. FORESTAL - PTO. MALDONADO	1	1	7	0	0	0	0	9
42	MEDICINA VETERINARIA - ESPINAR	5	3	7	1	0	0	0	16
43	MEDICINA VETERINARIA - SICUANI	2	1	10	0	0	0	0	13
44	OBSTETRICIA - ANDAHUAYLAS	4	7	10	1	0	1	0	23
	TOTAL	195	154	317	57	47	28	10	808
	Porcentaje %	24.13	19.06	39.23	7.05	5.82	3.47	1.24	100.0

FUENTE: Centro de Computo.

Elaborado por el Area de Estadística.

Anuario Estadístico N°28

TABLA N°153
EXAMEN ORDINARIO: INGRESANTES E INGRESO FAMILIAR, SEGÚN CARRERAS PROFESIONALES SEMESTRE
ACADEMICO 2013-II

N°	CARRERA PROFESIONAL	MENOS DE 400	DE 400 A 700	DE 701 A 1000	DE 1001 A 1300	DE 1301 A 2400	MAS DE 2400	TOTAL
1	AGRONOMIA	1	3	0	3	1	1	9
2	ANTROPOLOGIA	1	1	1	4	1	0	8
3	ARQUEOLOGIA	0	1	5	2	1	1	10
4	ARQUITECTURA	2	2	3	2	1	3	13
5	BIOLOGIA	10	9	6	8	3	4	40
6	CIENCIAS ADMINISTRATIVAS	7	2	2	3	2	0	16
7	CIENCIAS DE LA COMUNICACIÓN	3	2	2	5	1	1	14
8	CONTABILIDAD	8	2	1	5	5	4	25
9	DERECHO	3	7	6	0	3	1	20
10	ECONOMIA	8	4	6	2	3	1	24
11	EDUCACION CUSCO							
	EDU. - CIENCIAS NATURALES	4	6	0	0	1	0	11
	EDU. - EDUCACION FISICA	2	1	0	1	1	0	5
	EDU. - EDUCACION PRIMARIA	8	2	3	1	0	0	14
	EDU. - FILOSOFIA Y CS. HISTO. SC.	6	4	1	1	0	0	12
	EDU. - LENGUAJE Y LITERATURA	8	0	1	2	1	0	12
	EDU. - MATEMATICAS	8	2	2	2	0	0	14
12	ENFERMERIA	2	1	1	1	0	0	5
13	FARMACIA Y BIOQUIMICA	8	3	4	4	3	4	26
14	FISICA	12	8	9	1	4	0	34
15	HISTORIA	7	5	8	2	1	0	23
16	ING. CIVIL	2	1	2	4	4	3	16
17	ING. DE MINAS	2	2	3	7	1	1	16
18	ING. ELECTRICA	12	6	3	6	4	2	33
19	ING. ELECTRONICA	6	2	3	3	0	0	14
20	ING. GEOLOGICA	5	6	3	3	4	0	21
21	ING. INFORMATICA Y DE SISTEMAS	4	1	5	3	1	0	14
22	ING. MECANICA	3	2	2	1	1	1	10
23	ING. METALURGICA	8	9	12	13	7	1	50
24	ING. QUIMICA	8	9	6	8	0	0	31
25	ING. PETROQUIMICA	9	1	2	1	1	0	14
26	MATEMATICA	8	6	6	4	4	1	29
27	MEDICINA HUMANA	2	2	1	4	2	0	11
28	ODONTOLOGIA	0	1	3	2	2	0	8
29	PSICOLOGIA	2	2	3	2	0	3	12
30	QUIMICA	2	1	2	0	0	0	5
31	TURISMO	3	4	4	3	2	2	18
32	ZOOTECNIA	2	0	0	1	0	0	3
	SUB TOTAL	186	120	121	114	65	34	640
	SEDES							
33	AGRONOMIA TROPICAL - QUILLABAMBA	8	4	5	5	3	0	25
34	ECOTURISMO - QUILLABAMBA	3	3	3	1	1	1	12
35	EDUCACION - YANAoca	2	7	3	1	2	1	16
36	EDUCACION - ESPINAR	1	2	1	2	1	3	10
37	ING. AGROINDUSTRIAL - SICUANI	3	4	2	3	1	0	13
38	ING. AGROPECUARIA - ANDAHUAYLAS	7	1	3	2	0	0	13
39	ING. AGROPECUARIA- SANTO TOMAS	0	1	1	2	1	0	5
40	ING. INDS. ALIMENT. - QUILLABAMBA	0	5	3	4	1	0	13
41	ING. FORESTAL - PTO. MALDONADO	0	3	3	1	2	0	9
42	MEDICINA VETERINARIA - ESPINAR	6	3	2	5	0	0	16
43	MEDICINA VETERINARIA - SICUANI	1	4	2	4	0	2	13
44	OBSTETRICIA - ANDAHUAYLAS	9	6	2	5	1	0	23
	TOTAL	226	163	151	149	78	41	808
	Porcentaje %	27.97	20.17	18.68	18.44	9.65	5.07	100

FUENTE: Centro de Computo.

Elaborado por el Area de Estadística.

Anuario Estadístico N°28

TABLE N° 154
EXAMEN ORDINARIO: INGRESANTES Y VIVIENDA CON LA QUE CUENTA, SEGÚN CARRERAS PROFESIONALES SEMESTRE
ACADEMICO 2013-II

N°	CARRERA PROFESIONAL	CASA PROPIA	DEPARTAMENTO	IMPROVISADA / PRECARIA	ALQUILADA / ANTICRESIS	CUARTO / INTERNADO	OTROS	TOTAL
1	AGRONOMIA	2	2	0	3	0	2	9
2	ANTROPOLOGIA	4	0	0	3	1	0	8
3	ARQUEOLOGIA	7	0	0	3	0	0	10
4	ARQUITECTURA	2	3	2	3	2	1	13
5	BIOLOGIA	12	8	9	3	6	2	40
6	CIENCIAS ADMINISTRATIVAS	2	0	1	11	1	1	16
7	CIENCIAS DE LA COMUNICACIÓN	9	0	1	4	0	0	14
8	CONTABILIDAD	3	2	1	14	1	4	25
9	DERECHO	10	0	0	7	0	3	20
10	ECONOMIA	10	1	3	6	1	3	24
11	EDUCACION CUSCO							
	EDU. - CIENCIAS NATURALES	7	3	0	0	0	1	11
	EDU. - EDUCACION FISICA	2	1	2	0	0	0	5
	EDU. - EDUCACION PRIMARIA	8	5	0	1	0	0	14
	EDU. - FILOSOFIA Y CS. HISTO. SC.	4	6	0	2	0	0	12
	EDU. - LENGUAJE Y LITERATURA	8	2	0	2	0	0	12
	EDU. - MATEMATICAS	6	4	2	2	0	0	14
12	ENFERMERIA	2	0	0	2	0	1	5
13	FARMACIA Y BIOQUIMICA	12	8	1	5	0	0	26
14	FISICA	8	9	7	3	4	3	34
15	HISTORIA	4	6	5	3	4	1	23
16	ING. CIVIL	2	3	3	2	1	5	16
17	ING. DE MINAS	3	3	0	10	0	0	16
18	ING. ELECTRICA	13	10	1	3	3	3	33
19	ING. ELECTRONICA	7	1	2	2	1	1	14
20	ING. GEOLOGICA	14	1	0	4	2	0	21
21	ING. INFORMATICA Y DE SISTEMAS	10	0	0	4	0	0	14
22	ING. MECANICA	7	0	1	2	0	0	10
23	ING. METALURGICA	12	8	9	8	8	5	50
24	ING. QUIMICA	10	8	9	4	0	0	31
25	ING. PETROQUIMICA	8	5	1	0	0	0	14
26	MATEMATICA	12	8	9	0	0	0	29
27	MEDICINA HUMANA	2	1	0	4	0	4	11
28	ODONTOLOGIA	5	0	0	3	0	0	8
29	PSICOLOGIA	6	1	0	3	1	1	12
30	QUIMICA	2	2	1	0	0	0	5
31	TURISMO	14	1	0	3	0	0	18
32	ZOOTECNIA	1	1	0	0	0	1	3
	SUB TOTAL	250	113	70	129	36	42	640
	SEDES							
33	AGRONOMIA TROPICAL - QUILLABAMBA	13	1	1	9	0	1	25
34	ECOTURISMO - QUILLABAMBA	9	0	0	3	0	0	12
35	EDUCACION - YANA OCA	13	0	0	3	0	0	16
36	EDUCACION - ESPINAR	7	0	0	3	0	0	10
37	ING. AGROINDUSTRIAL - SICUANI	10	0	1	2	0	0	13
38	ING. AGROPECUARIA - ANDAHUAYLAS	8	0	1	3	1	0	13
39	ING. AGROPECUARIA - SANTO TOMAS	3	0	0	2	0	0	5
40	ING. INDS. ALIMENT. - QUILLABAMBA	9	0	0	3	0	1	13
41	ING. FORESTAL - PTO. MALDONADO	5	1	0	3	0	0	9
42	MEDICINA VETERINARIA - ESPINAR	8	0	0	8	0	0	16
43	MEDICINA VETERINARIA - SICUANI	10	0	0	3	0	0	13
44	OBSTETRICIA - ANDAHUAYLAS	10	0	1	8	1	3	23
	TOTAL	355	115	74	179	38	47	808
	Porcentaje %	43.93	14.23	9.16	22.15	4.7	5.82	100

FUENTE: Centro de Computo.

Elaborado por el Area de Estadística.

Anuario Estadístico N°28

TABLA N° 155

EXAMEN ORDINARIO: INGRESANTES Y NIVEL EDUCATIVO DEL PADRE, SEGÚN CARRERAS PROFESIONALES SEMESTRE ACADEMICO 2013-II

N°	CARRERA PROFESIONAL	MAESTRIA / DOCTORADO	SUPERIOR UNIVERSITARIA COMPLETA	SUPERIOR UNIVERSITARIA INCOMPLETA	SUPERIOR TECNICO	PRIMARIA / SECUNDARIA	SIN NIVEL	TOTAL
1	AGRONOMIA	1	2	0	2	2	2	9
2	ANTROPOLOGIA	0	2	0	2	4	0	8
3	ARQUEOLOGIA	1	1	1	2	5	0	10
4	ARQUITECTURA	1	2	3	2	2	3	13
5	BIOLOGIA	8	4	8	9	6	5	40
6	CIENCIAS ADMINISTRATIVAS	1	3	3	4	3	2	16
7	CIENCIAS DE LA COMUNICACIÓN	0	3	1	5	4	1	14
8	CONTABILIDAD	3	2	6	7	2	5	25
9	DERECHO	2	2	2	2	10	2	20
10	ECONOMIA	4	4	6	5	2	3	24
11	EDUCACION CUSCO							
	EDU. - CIENCIAS NATURALES	9	1	1	0	0	0	11
	EDU. - EDUCACION FISICA	2	1	1	1	0	0	5
	EDU. - EDUCACION PRIMARIA	6	3	3	0	1	1	14
	EDU. - FILOSOFIA Y CS. HISTO. SC.	6	1	0	1	4	0	12
	EDU. - LENGUAJE Y LITERATURA	5	2	2	1	2	0	12
	EDU. - MATEMATICAS	8	5	0	0	1	0	14
12	ENFERMERIA	1	1	0	1	1	1	5
13	FARMACIA Y BIOQUIMICA	8	4	4	4	3	3	26
14	FISICA	9	8	7	1	5	4	34
15	HISTORIA	9	7	2	2	3	0	23
16	ING. CIVIL	3	2	5	1	2	3	16
17	ING. DE MINAS	3	2	2	4	2	3	16
18	ING. ELECTRICA	8	4	6	4	9	2	33
19	ING. ELECTRONICA	5	2	1	4	2	0	14
20	ING. GEOLOGICA	1	3	1	8	4	4	21
21	ING. INFORMATICA Y DE SISTEMAS	1	4	0	1	8	0	14
22	ING. MECANICA	0	2	1	3	4	0	10
23	ING. METALURGICA	12	8	10	8	9	3	50
24	ING. QUIMICA	10	8	9	4	0	0	31
25	ING. PETROQUIMICA	8	1	2	1	2	0	14
26	MATEMATICA	9	8	9	3	0	0	29
27	MEDICINA HUMANA	1	2	3	3	2	0	11
28	ODONTOLOGIA	1	2	0	3	2	0	8
29	PSICOLOGIA	1	4	2	2	2	1	12
30	QUIMICA	2	2	1	0	0	0	5
31	TURISMO	1	6	0	1	10	0	18
32	ZOOTECNIA	0	1	0	1	1	0	3
	SUB TOTAL	150	119	102	102	119	48	640
	SEDES							
33	AGRONOMIA TROPICAL - QUILLABAMBA	1	2	0	1	18	3	25
34	ECOTURISMO - QUILLABAMBA	0	3	1	0	8	0	12
35	EDUCACION - YANAoca	0	2	0	3	11	0	16
36	EDUCACION - ESPINAR	0	3	0	2	5	0	10
37	ING. AGROINDUSTRIAL - SICUANI	1	1	1	1	8	1	13
38	ING. AGROPECUARIA - ANDAHUAYLAS	0	1	0	3	3	6	13
39	ING. AGROPECUARIA- SANTO TOMAS	0	2	1	1	1	0	5
40	ING. INDS. ALIMENT. - QUILLABAMBA	0	1	0	2	9	1	13
41	ING. FORESTAL - PTO. MALDONADO	1	2	0	1	4	1	9
42	MEDICINA VETERINARIA - ESPINAR	0	0	1	0	14	1	16
43	MEDICINA VETERINARIA - SICUANI	0	1	2	4	6	0	13
44	OBSTETRICIA - ANDAHUAYLAS	0	4	0	3	13	3	23
	TOTAL	153	141	108	123	219	64	808
	Porcentaje %	18.94	17.45	13.36	15.22	27.1	7.92	100

FUENTE: Centro de Computo.

Elaborado por el Area de Estadística.

Anuario Estadístico N°28

TABLA N° 156
EXAMEN ORDINARIO: INGRESANTES Y NIVEL EDUCATIVO DE LA MADRE, SEGÚN CARRERAS PROFESIONALES SEMESTRE
ACADEMICO 2013-II

N°	CARRERA PROFESIONAL	MAESTRIA / DOCTORADO	SUPERIOR UNIVERSITARIA COMPLETA	SUPERIOR UNIVERSITARIA INCOMPLETA	SUPERIOR TECNICO	PRIMARIA Y SECUNDARIA	SIN NIVEL	TOTAL
1	AGRONOMIA	0	1	2	2	4	0	9
2	ANTROPOLOGIA	0	2	0	1	5	0	8
3	ARQUEOLOGIA	1	2	1	2	4	0	10
4	ARQUITECTURA	1	3	3	2	2	2	13
5	BIOLOGIA	8	9	7	6	6	4	40
6	CIENCIAS ADMINISTRATIVAS	0	4	2	4	2	4	16
7	CIENCIAS DE LA COMUNICACIÓN	0	2	0	4	6	2	14
8	CONTABILIDAD	2	9	4	4	2	4	25
9	DERECHO	1	6	2	2	7	2	20
10	ECONOMIA	1	6	4	2	3	8	24
11	EDUCACION CUSCO							
	EDU. - CIENCIAS NATURALES	8	2	0	0	0	1	11
	EDU. - EDUCACION FISICA	2	1	0	1	1	0	5
	EDU. - EDUCACION PRIMARIA	6	1	4	2	0	1	14
	EDU. - FILOSOFIA Y CS. HISTO. SC.	4	1	2	2	3	0	12
	EDU. - LENGUAJE Y LITERATURA	7	0	1	2	1	1	12
	EDU. - MATEMATICAS	8	5	0	0	0	1	14
12	ENFERMERIA	0	0	0	2	1	2	5
13	FARMACIA Y BIOQUIMICA	8	5	3	3	4	3	26
14	FISICA	9	8	7	6	1	3	34
15	HISTORIA	9	6	1	2	4	1	23
16	ING. CIVIL	1	2	1	0	9	3	16
17	ING. DE MINAS	2	4	2	2	2	4	16
18	ING. ELECTRICA	8	4	3	4	10	4	33
19	ING. ELECTRONICA	5	1	1	0	5	2	14
20	ING. GEOLOGICA	1	2	1	2	12	3	21
21	ING. INFORMATICA Y DE SISTEMAS	1	0	0	3	10	0	14
22	ING. MECANICA	0	2	0	1	7	0	10
23	ING. METALURGICA	9	7	8	9	9	8	50
24	ING. QUIMICA	9	8	6	7	1	0	31
25	ING. PETROQUIMICA	9	1	1	2	1	0	14
26	MATEMATICA	9	8	8	4	0	0	29
27	MEDICINA HUMANA	2	2	2	2	2	1	11
28	ODONTOLOGIA	0	1	1	3	3	0	8
29	PSICOLOGIA	0	5	1	2	3	1	12
30	QUIMICA	1	2	2	0	0	0	5
31	TURISMO	0	5	1	2	9	1	18
32	ZOOTECNIA	1	0	0	1	1	0	3
	SUB TOTAL	133	127	81	93	140	66	640
	SEDES							
33	AGRONOMIA TROPICAL - QUILLABAMBA	0	2	0	1	16	6	25
34	ECOTURISMO - QUILLABAMBA	0	2	0	1	8	1	12
35	EDUCACION - YANAoca	0	1	1	3	11	0	16
36	EDUCACION - ESPINAR	0	2	0	1	7	0	10
37	ING. AGROINDUSTRIAL - SICUANI	0	2	0	0	10	1	13
38	ING. AGROPECUARIA - ANDAHUAYLAS	1	0	0	2	2	8	13
39	ING. AGROPECUARIA- SANTO TOMAS	1	2	0	1	1	0	5
40	ING. INDS. ALIMENT. - QUILLABAMBA	0	2	0	1	9	1	13
41	ING. FORESTAL - PTO. MALDONADO	0	0	0	2	6	1	9
42	MEDICINA VETERINARIA - ESPINAR	0	0	2	0	10	4	16
43	MEDICINA VETERINARIA - SICUANI	0	6	0	0	7	0	13
44	OBSTETRICIA - ANDAHUAYLAS	0	1	1	2	15	4	23
	TOTAL	135	147	85	107	242	92	808
	Porcentaje %	16.7	18.19	10.52	13.24	29.95	11.3	100

FUENTE: Centro de Computo.
 Elaborado por el Area de Estadística.

Anuario Estadístico N°28

TABLA N° 157
EXAMEN ORDINARIO: INGRESANTES POR GRUPO ETNICO, SEGÚN CARRERAS PROFESIONALES SEMESTRE
ACADEMICO 2013-II

N°	CARRERA PROFESIONAL	QUECHUA	AYMARA	AMAZONICO	OTROS	NINGUNO	TOTAL
1	AGRONOMIA	1	0	1	1	6	9
2	ANTROPOLOGIA	3	0	0	0	5	8
3	ARQUEOLOGIA	1	0	0	1	8	10
4	ARQUITECTURA	2	1	1	2	7	13
5	BIOLOGIA	8	8	9	4	11	40
6	CIENCIAS ADMINISTRATIVAS	2	8	3	1	2	16
7	CIENCIAS DE LA COMUNICACIÓN	6	0	0	0	8	14
8	CONTABILIDAD	15	1	0	6	3	25
9	DERECHO	7	0	0	3	10	20
10	ECONOMIA	18	0	1	3	2	24
11	EDUCACION CUSCO						
	EDU. - CIENCIAS NATURALES	4	6	0	0	1	11
	EDU. - EDUCACION FISICA	1	3	0	0	1	5
	EDU. - EDUCACION PRIMARIA	8	5	1	0	0	14
	EDU. - FILOSOFIA Y CS. HISTO. SC.	6	2	0	0	4	12
	EDU. - LENGUAJE Y LITERATURA	2	6	1	0	3	12
	EDU. - MATEMATICAS	1	8	5	0	0	14
12	ENFERMERIA	3	0	0	0	2	5
13	FARMACIA Y BIOQUIMICA	3	8	2	2	11	26
14	FISICA	8	9	7	9	1	34
15	HISTORIA	2	8	7	1	5	23
16	ING. CIVIL	2	0	0	7	7	16
17	ING. DE MINAS	12	0	0	2	2	16
18	ING. ELECTRICA	7	8	6	3	9	33
19	ING. ELECTRONICA	3	5	0	0	6	14
20	ING. GEOLOGICA	5	0	0	1	15	21
21	ING. INFORMATICA Y DE SISTEMAS	4	0	0	0	10	14
22	ING. MECANICA	3	0	0	0	7	10
23	ING. METALURGICA	12	12	9	8	9	50
24	ING. QUIMICA	15	8	7	1	0	31
25	ING. PETROQUIMICA	8	2	0	1	3	14
26	MATEMATICA	8	9	8	4	0	29
27	MEDICINA HUMANA	5	0	0	1	5	11
28	ODONTOLOGIA	2	0	0	0	6	8
29	PSICOLOGIA	8	1	0	1	2	12
30	QUIMICA	2	2	1	0	0	5
31	TURISMO	9	1	0	1	7	18
32	ZOOTECNIA	2	0	0	1	0	3
	SUB TOTAL	208	121	69	64	178	640
	SEDES						
33	AGRONOMIA TROPICAL - QUILLABAMBA	9	0	0	1	15	25
34	ECOTURISMO - QUILLABAMBA	4	0	0	1	7	12
35	EDUCACION - YANAOCA	6	0	0	2	8	16
36	EDUCACION - ESPINAR	1	0	0	1	8	10
37	ING. AGROINDUSTRIAL - SICUANI	7	1	1	0	4	13
38	ING. AGROPECUARIA - ANDAHUAYLAS	9	0	1	0	3	13
39	ING. AGROPECUARIA- SANTO TOMAS	3	0	0	0	2	5
40	ING. INDS. ALIMENT. - QUILLABAMBA	4	0	0	1	8	13
41	ING. FORESTAL - PTO. MALDONADO	2	0	1	3	3	9
42	MEDICINA VETERINARIA - ESPINAR	8	0	0	0	8	16
43	MEDICINA VETERINARIA - SICUANI	5	0	0	0	8	13
44	OBSTETRICIA - ANDAHUAYLAS	14	0	0	0	9	23
	TOTAL	280	122	72	73	261	808
	Porcentaje %	34.65	15.09	8.91	9.03	32.3	100

FUENTE: Centro de Computo.

Elaborado por el Area de Estadística.

Anuario Estadístico N°28

TABLA N° 158
EXAMEN ORDINARIO: INGRESANTES Y TIPO DE PREPARACION, SEGÚN CARRERAS PROFESIONALES SEMESTRE
ACADEMICO 2013-II

N°	CARRERA PROFESIONAL	POR MI CUENTA	CEPRU	PROFESOR PARTICULAR	ACADEMIAS	COMBINADAS	TOTAL
1	AGRONOMIA	2	1	2	3	1	9
2	ANTROPOLOGIA	0	0	0	7	1	8
3	ARQUEOLOGIA	2	0	0	8	0	10
4	ARQUITECTURA	2	4	0	2	5	13
5	BIOLOGIA	8	9	8	8	7	40
6	CIENCIAS ADMINISTRATIVAS	2	8	1	2	3	16
7	CIENCIAS DE LA COMUNICACIÓN	1	2	0	10	1	14
8	CONTABILIDAD	2	5	10	5	3	25
9	DERECHO	5	2	1	7	5	20
10	ECONOMIA	2	1	14	2	5	24
11	EDUCACION CUSCO						
	EDU. - CIENCIAS NATURALES	8	2	0	1	0	11
	EDU. - EDUCACION FISICA	1	1	1	2	0	5
	EDU. - EDUCACION PRIMARIA	8	5	0	1	0	14
	EDU. - FILOSOFIA Y CS. HISTO. SC.	6	0	0	6	0	12
	EDU. - LENGUAJE Y LITERATURA	9	1	1	1	0	12
	EDU. - MATEMATICAS	9	4	1	0	0	14
12	ENFERMERIA	2	0	1	1	1	5
13	FARMACIA Y BIOQUIMICA	8	6	4	6	2	26
14	FISICA	8	9	8	5	4	34
15	HISTORIA	7	2	9	4	1	23
16	ING. CIVIL	2	5	5	2	2	16
17	ING. DE MINAS	2	2	1	9	2	16
18	ING. ELECTRICA	6	8	9	7	3	33
19	ING. ELECTRONICA	5	2	1	5	1	14
20	ING. GEOLOGICA	6	5	1	3	6	21
21	ING. INFORMATICA Y DE SISTEMAS	4	0	1	9	0	14
22	ING. MECANICA	2	0	0	8	0	10
23	ING. METALURGICA	8	12	11	10	9	50
24	ING. QUIMICA	8	7	9	7	0	31
25	ING. PETROQUIMICA	8	4	0	1	1	14
26	MATEMATICA	9	7	6	7	0	29
27	MEDICINA HUMANA	2	2	2	2	3	11
28	ODONTOLOGIA	1	2	0	4	1	8
29	PSICOLOGIA	2	3	1	3	3	12
30	QUIMICA	2	2	1	0	0	5
31	TURISMO	5	2	1	9	1	18
32	ZOOTECNIA	2	0	1	0	0	3
	SUB TOTAL	166	125	111	167	71	640
	SEDES						
33	AGRONOMIA TROPICAL - QUILLABAMBA	6	4	1	12	2	25
34	ECOTURISMO - QUILLABAMBA	4	4	0	4	0	12
35	EDUCACION - YANAOCA	7	1	1	7	0	16
36	EDUCACION - ESPINAR	5	1	0	2	2	10
37	ING. AGROINDUSTRIAL - SICUANI	6	4	0	3	0	13
38	ING. AGROPECUARIA - ANDAHUAYLAS	7	4	0	2	0	13
39	ING. AGROPECUARIA- SANTO TOMAS	0	1	0	2	2	5
40	ING. INDS. ALIMENT. - QUILLABAMBA	4	0	1	5	3	13
41	ING. FORESTAL - PTO. MALDONADO	3	2	0	4	0	9
42	MEDICINA VETERINARIA - ESPINAR	6	5	0	4	1	16
43	MEDICINA VETERINARIA - SICUANI	1	0	1	11	0	13
44	OBSTETRICIA - ANDAHUAYLAS	10	10	0	2	1	23
	TOTAL	225	161	115	225	82	808
	Porcentaje %	27.84	19.92	14.23	27.84	10.14	100

FUENTE: Centro de Computo.

Elaborado por el Area de Estadística.

Anuario Estadístico N°28

TABLA N° 159
EXAMEN ORDINARIO: INGRESANTES Y ELECCION DE SU CARRERA PROFESIONAL, SEGÚN CARRERAS
PROFESIONALES SEMESTRE ACADEMICO 2013-II

N°	CARRERA PROFESIONAL	ORIENTACION VOCACIONAL	POSIBILIDAD DE TRABAJO	INFLUENCIA FAMILIAR	APTITUDES	COSTO DE VIDA	OTRO	TOTAL
1	AGRONOMIA	4	2	0	3	0	0	9
2	ANTROPOLOGIA	3	1	1	3	0	0	8
3	ARQUEOLOGIA	4	0	0	5	1	0	10
4	ARQUITECTURA	7	3	0	3	0	0	13
5	BIOLOGIA	8	9	8	8	6	1	40
6	CIENCIAS ADMINISTRATIVAS	2	3	3	8	0	0	16
7	CIENCIAS DE LA COMUNICACIÓN	8	2	1	2	0	1	14
8	CONTABILIDAD	3	3	1	15	0	3	25
9	DERECHO	9	1	0	8	0	2	20
10	ECONOMIA	15	3	2	3	0	1	24
11	EDUCACION CUSCO							
	EDU. - CIENCIAS NATURALES	8	2	1	0	0	0	11
	EDU. - EDUCACION FISICA	2	1	1	1	0	0	5
	EDU. - EDUCACION PRIMARIA	8	5	0	1	0	0	14
	EDU. - FILOSOFIA Y CS. HISTO. SC.	8	3	0	1	0	0	12
	EDU. - LENGUAJE Y LITERATURA	3	7	1	1	0	0	12
	EDU. - MATEMATICAS	9	4	0	0	0	1	14
12	ENFERMERIA	3	0	0	2	0	0	5
13	FARMACIA Y BIOQUIMICA	6	8	4	8	0	0	26
14	FISICA	8	9	8	1	5	3	34
15	HISTORIA	3	9	6	3	1	1	23
16	ING. CIVIL	2	5	3	3	1	2	16
17	ING. DE MINAS	2	3	2	6	0	3	16
18	ING. ELECTRICA	8	9	5	8	1	2	33
19	ING. ELECTRONICA	8	1	0	4	0	1	14
20	ING. GEOLOGICA	7	0	1	11	1	1	21
21	ING. INFORMATICA Y DE SISTEMAS	7	2	1	3	0	1	14
22	ING. MECANICA	4	0	0	5	0	1	10
23	ING. METALURGICA	9	8	9	12	8	4	50
24	ING. QUIMICA	9	8	9	5	0	0	31
25	ING. PETROQUIMICA	8	3	0	3	0	0	14
26	MATEMATICA	12	8	9	0	0	0	29
27	MEDICINA HUMANA	6	2	0	2	1	0	11
28	ODONTOLOGIA	4	1	0	2	0	1	8
29	PSICOLOGIA	8	1	1	0	0	2	12
30	QUIMICA	2	2	1	0	0	0	5
31	TURISMO	13	1	0	4	0	0	18
32	ZOOTECNIA	2	0	0	1	0	0	3
	SUB TOTAL	232	129	78	145	25	31	640
	SEDES							
33	AGRONOMIA TROPICAL - QUILLABAMBA	13	3	1	6	0	2	25
34	ECOTURISMO - QUILLABAMBA	7	1	0	4	0	0	12
35	EDUCACION - YANAoca	10	0	1	5	0	0	16
36	EDUCACION - ESPINAR	7	1	0	1	0	1	10
37	ING. AGROINDUSTRIAL - SICUANI	8	0	2	3	0	0	13
38	ING. AGROPECUARIA - ANDAHUAYLAS	11	0	0	2	0	0	13
39	ING. AGROPECUARIA- SANTO TOMAS	1	0	1	3	0	0	5
40	ING. INDS. ALIMENT. - QUILLABAMBA	6	2	1	4	0	0	13
41	ING. FORESTAL - PTO. MALDONADO	4	0	0	4	1	0	9
42	MEDICINA VETERINARIA - ESPINAR	8	0	1	5	1	1	16
43	MEDICINA VETERINARIA - SICUANI	7	0	0	5	0	1	13
44	OBSTETRICIA - ANDAHUAYLAS	10	0	1	9	0	3	23
	TOTAL	324	136	86	196	27	39	808
	Porcentaje %	40.09	16.83	10.64	24.25	3.34	4.82	100

FUENTE: Centro de Computo.

Elaborado por el Area de Estadística.

Anuario Estadístico N°28

TABLA N° 160
EXAMEN ORDINARIO: INGRESANTES Y MEDIO DE DIFUSION POR LA CUAL SE ENTERO DEL EXAMEN, SEGÚN
CARRERAS PROFESIONALES SEMESTRE ACADEMICO 2013-II

N°	CARRERA PROFESIONAL	TV	RADIO	PAGINA WEB	PERIODICOS	OTROS	TOTAL
1	AGRONOMIA	1	3	2	0	3	9
2	ANTROPOLOGIA	1	2	2	1	2	8
3	ARQUEOLOGIA	3	1	2	0	4	10
4	ARQUITECTURA	5	3	2	1	2	13
5	BIOLOGIA	8	9	7	9	7	40
6	CIENCIAS ADMINISTRATIVAS	2	7	3	0	4	16
7	CIENCIAS DE LA COMUNICACIÓN	2	1	7	1	3	14
8	CONTABILIDAD	3	7	3	4	8	25
9	DERECHO	3	4	3	1	9	20
10	ECONOMIA	3	4	10	3	4	24
11	EDUCACION CUSCO						
	EDU. - CIENCIAS NATURALES	8	2	1	0	0	11
	EDU. - EDUCACION FISICA	2	1	1	0	1	5
	EDU. - EDUCACION PRIMARIA	8	5	0	0	1	14
	EDU. - FILOSOFIA Y CS. HISTO. SC.	6	2	3	0	1	12
	EDU. - LENGUAJE Y LITERATURA	8	1	1	0	2	12
	EDU. - MATEMATICAS	9	1	4	0	0	14
12	ENFERMERIA	0	0	2	1	2	5
13	FARMACIA Y BIOQUIMICA	8	3	6	3	6	26
14	FISICA	8	9	8	9	0	34
15	HISTORIA	9	5	5	0	4	23
16	ING. CIVIL	7	2	2	2	3	16
17	ING. DE MINAS	2	3	2	0	9	16
18	ING. ELECTRICA	9	8	9	2	5	33
19	ING. ELECTRONICA	5	1	6	0	2	14
20	ING. GEOLOGICA	5	5	4	1	6	21
21	ING. INFORMATICA Y DE SISTEMAS	0	3	3	1	7	14
22	ING. MECANICA	1	2	3	0	4	10
23	ING. METALURGICA	9	10	12	9	10	50
24	ING. QUIMICA	9	8	9	5	0	31
25	ING. PETROQUIMICA	8	2	1	0	3	14
26	MATEMATICA	8	9	8	4	0	29
27	MEDICINA HUMANA	4	3	0	1	3	11
28	ODONTOLOGIA	2	1	3	0	2	8
29	PSICOLOGIA	0	5	0	1	6	12
30	QUIMICA	2	2	1	0	0	5
31	TURISMO	0	3	11	1	3	18
32	ZOOTECNIA	1	1	1	0	0	3
	SUB TOTAL	169	138	147	60	126	640
	SEDES						
33	AGRONOMIA TROPICAL - QUILLABAMBA	2	2	11	1	9	25
34	ECOTURISMO - QUILLABAMBA	0	1	5	0	6	12
35	EDUCACION - YANAoca	3	2	6	0	5	16
36	EDUCACION - ESPINAR	2	0	3	0	5	10
37	ING. AGROINDUSTRIAL - SICUANI	1	6	5	1	0	13
38	ING. AGROPECUARIA - ANDAHUAYLAS	1	5	5	0	2	13
39	ING. AGROPECUARIA- SANTO TOMAS	0	0	5	0	0	5
40	ING. INDS. ALIMENT. - QUILLABAMBA	0	3	5	0	5	13
41	ING. FORESTAL - PTO. MALDONADO	0	1	4	0	4	9
42	MEDICINA VETERINARIA - ESPINAR	1	5	5	0	5	16
43	MEDICINA VETERINARIA - SICUANI	1	1	7	1	3	13
44	OBSTETRICIA - ANDAHUAYLAS	2	6	6	0	9	23
	TOTAL	182	170	214	63	179	808
	Porcentaje %	22.52	21.04	26.48	7.8	22.15	100

FUENTE: Centro de Computo.

Elaborado por el Area de Estadística.

Anuario Estadístico N°28

TABLA N° 161
EXAMEN ORDINARIO: INGRESANTES Y CONOCIMIENTO DE COMPUTACION, SEGÚN CARRERAS
PROFESIONALES SEMESTRE ACADEMICO 2013-II

N°	CARRERA PROFESIONAL	WORD	EXCEL	POWER POINT	TODOS	NINGUNO	TOTAL
1	AGRONOMIA	3	1	2	2	1	9
2	ANTROPOLOGIA	1	1	1	4	1	8
3	ARQUEOLOGIA	4	1	1	2	2	10
4	ARQUITECTURA	2	4	3	2	2	13
5	BIOLOGIA	8	9	7	8	8	40
6	CIENCIAS ADMINISTRATIVAS	3	3	2	1	7	16
7	CIENCIAS DE LA COMUNICACIÓN	2	1	0	10	1	14
8	CONTABILIDAD	3	6	4	2	10	25
9	DERECHO	7	4	3	2	4	20
10	ECONOMIA	2	7	2	3	10	24
11	EDUCACION CUSCO						
	EDU. - CIENCIAS NATURALES	8	2	0	1	0	11
	EDU. - EDUCACION FISICA	2	1	1	1	0	5
	EDU. - EDUCACION PRIMARIA	8	1	4	1	0	14
	EDU. - FILOSOFIA Y CS. HISTO. SC.	3	6	0	3	0	12
	EDU. - LENGUAJE Y LITERATURA	8	1	1	2	0	12
	EDU. - MATEMATICAS	9	1	4	0	0	14
12	ENFERMERIA	1	1	0	1	2	5
13	FARMACIA Y BIOQUIMICA	6	6	4	7	3	26
14	FISICA	3	8	9	8	6	34
15	HISTORIA	8	6	4	5	0	23
16	ING. CIVIL	2	6	2	3	3	16
17	ING. DE MINAS	2	2	5	2	5	16
18	ING. ELECTRICA	8	6	8	7	4	33
19	ING. ELECTRONICA	5	3	1	5	0	14
20	ING. GEOLOGICA	6	3	3	3	6	21
21	ING. INFORMATICA Y DE SISTEMAS	3	2	1	7	1	14
22	ING. MECANICA	1	1	0	4	4	10
23	ING. METALURGICA	9	8	11	12	10	50
24	ING. QUIMICA	9	8	7	7	0	31
25	ING. PETROQUIMICA	7	4	2	1	0	14
26	MATEMATICA	6	8	9	6	0	29
27	MEDICINA HUMANA	4	1	2	2	2	11
28	ODONTOLOGIA	1	2	0	4	1	8
29	PSICOLOGIA	6	2	1	2	1	12
30	QUIMICA	2	1	2	0	0	5
31	TURISMO	2	2	3	9	2	18
32	ZOOTECNIA	1	1	0	1	0	3
	SUB TOTAL	165	130	109	140	96	640
	SEDES						
33	AGRONOMIA TROPICAL - QUILLABAMBA	6	3	4	9	3	25
34	ECOTURISMO - QUILLABAMBA	3	2	0	5	2	12
35	EDUCACION - YANAoca	4	2	1	5	4	16
36	EDUCACION - ESPINAR	5	1	2	2	0	10
37	ING. AGROINDUSTRIAL - SICUANI	4	0	4	3	2	13
38	ING. AGROPECUARIA - ANDAHUAYLAS	3	4	3	3	0	13
39	ING. AGROPECUARIA- SANTO TOMAS	0	1	1	2	1	5
40	ING. INDS. ALIMENT. - QUILLABAMBA	1	2	5	3	2	13
41	ING. FORESTAL - PTO. MALDONADO	0	1	1	7	0	9
42	MEDICINA VETERINARIA - ESPINAR	5	1	3	5	2	16
43	MEDICINA VETERINARIA - SICUANI	2	0	0	8	3	13
44	OBSTETRICIA - ANDAHUAYLAS	5	3	3	7	5	23
	TOTAL	203	150	136	199	120	808
	Porcentaje %	25.12	18.56	16.83	24.62	14.85	100

FUENTE: Centro de Computo.

Elaborado por el Area de Estadística.



MATRICULADOS

2013-II

TABLA N° 162

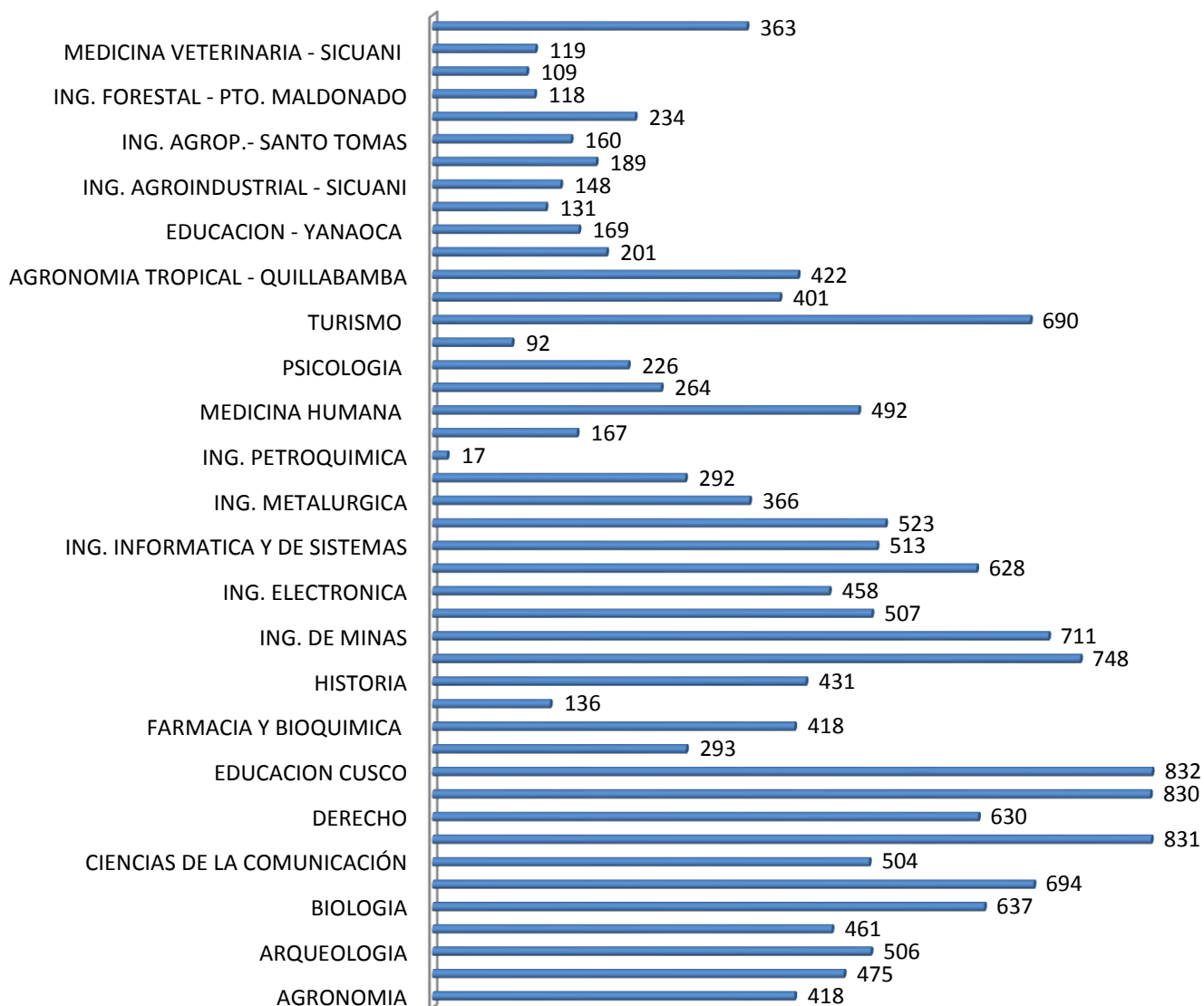
**ALUMNOS MATRICULADOS POR GENERO, SEGÚN CARRERAS PROFESIONALES
SEMESTRE ACADEMICO 2013-2**

N°	CARRERA PROFESIONAL	GENERO		TOTAL
		F	M	
1	AGRONOMIA	177	241	418
2	ANTROPOLOGIA	233	225	458
3	ARQUEOLOGIA	243	240	483
4	ARQUITECTURA	192	269	461
5	BIOLOGIA	353	284	637
6	CIENCIAS ADMINISTRATIVAS	423	271	694
7	CIENCIAS DE LA COMUNICACIÓN	288	216	504
8	CONTABILIDAD	527	304	831
9	DERECHO	326	304	630
10	ECONOMIA	418	412	830
11	EDUCACION CUSCO	553	333	886
12	ENFERMERIA	363	44	407
13	FARMACIA Y BIOQUIMICA	273	145	418
14	FISICA	37	99	136
15	HISTORIA	266	165	431
16	ING. CIVIL	114	634	748
17	ING. DE MINAS	104	607	711
18	ING. ELECTRICA	88	419	507
19	ING. ELECTRONICA	78	380	458
20	ING. GEOLOGICA	195	433	628
21	ING. INFORMATICA Y DE SISTEMAS	131	382	513
22	ING. MECANICA	47	476	523
23	ING. METALURGICA	85	281	366
24	ING. QUIMICA	131	161	292
25	ING. PETROQUIMICA	10	27	37
26	MATEMATICA	45	108	153
27	MEDICINA HUMANA	194	298	492
28	ODONTOLOGIA	143	121	264
29	PSICOLOGIA	145	72	217
30	QUIMICA	52	40	92
31	TURISMO	385	305	690
32	ZOOTECNIA	176	225	401
	SUB TOTAL	6795	8521	15316
	SEDES			
33	AGRONOMIA TROPICAL - QUILLABAMBA	132	290	422
34	ECOTURISMO - QUILLABAMBA	127	74	201
35	EDUCACION - YANAOCA	89	80	169
36	EDUCACION - ESPINAR	66	65	131
37	ING. AGROINDUSTRIAL - SICUANI	105	123	228
38	ING. AGROPECUARIA - ANDAHUAYLAS	50	139	189
39	ING. AGROPECUARIA - SANTO TOMAS	64	96	160
40	ING. INDUSTRIAS ALIMENTARIAS - QUILLABAMBA	68	90	158
41	ING. FORESTAL – PUERTO MALDONADO	52	66	118
42	MEDICINA VETERINARIA - ESPINAR	39	70	109
43	MEDICINA VETERINARIA - SICUANI	53	66	119
44	OBSTETRICIA - ANDAHUAYLAS	268	95	363
	TOTAL	7908	9775	17683
	Porcentaje %	44.72	55.28	100.00

FUENTE: Centro de Computo.

Elaborado por el Area de Estadística.

Matriculados por Carreras Profesionales, Semestre Académico 2013 - II



FUENTE: Centro de Computo.

Elaborado por el Area de Estadística.



DESERCIÓN
ESTIMADA DE
ESTUDIANTES,
AÑOS:
2004,2005,2006
AL 2011-2012

Anuario Estadístico N°28

TABLA N° 163
DESERCIÓN ESTIMADA DE ESTUDIANTES EN EL AÑO 2011

N°	CARRERAS PROFESIONALES	INGRESANTES 2004 al 2011	MATRICULADOS 2004 Codigo 2004	GRADUADOS Titulado Código 2004	DESERCIÓN	
					N°	ESTIMADA %
	TOTAL:	20545	15085	549	4911	23.90
1	AGRONOMIA	406	477	15	-86	-21.18
2	AGRONOMIA TROPICAL	372	244	0	128	34.41
3	ANTROPOLOGIA	653	420	15	218	33.38
4	ARQUEOLOGIA	654	282	35	337	51.53
5	ARQUITECTURA	608	506	20	82	13.49
6	BIOLOGIA	709	437	12	260	36.67
7	CONTABILIDAD	988	793	68	127	12.85
8	CS. ADMINISTRATIVAS	885	650	16	219	24.75
9	CS. DE LA COMUNICACIÓN	790	439	6	345	43.67
10	DERECHO	619	858	46	-285	-46.04
11	ECONOMIA	980	568	22	390	39.80
12	ECOTURISMO - QUILLABAMBA	0	0	0	0	0.00
13	EDUCACION	1200	1406	62	-268	-22.33
14	EDUCACION ESPINAR	377	275	6	96	25.46
15	EDUCACION CANAS	358	310	2	46	12.85
16	ENFERMERIA	649	471	6	172	26.50
17	FARMACIA Y BIOQUIMICA.	480	325	17	138	28.75
18	FISICA	102	82	0	20	19.61
19	HISTORIA	637	263	10	364	57.14
20	ING. AGROINDUSTRIAL	281	211	3	67	23.84
21	ING. AGROPECUARIA - ANDAHUAYLAS	307	77	0	230	74.92
22	ING. AGROPECUARIA - CHUMB.IVILCAS	0	0	0	0	0.00
23	ING. CIVIL	734	722	26	-14	-1.91
24	ING. DE MINAS	617	427	5	185	29.98
25	ING. ELECTRICA	560	476	7	77	13.75
26	ING. ELECTRONICA	511	314	4	193	37.77
27	ING. FORESTAL	145	159	3	-17	-11.72
28	ING. GEOLOGICA	472	389	13	70	14.83
29	ING. INDUSTRIAS ALIMENTARIAS	0	0	0	0	0.00
30	ING. INFORMATICA Y DE SISTEMAS	660	497	16	147	22.27
31	ING. MECANICA	547	375	9	163	29.80
32	ING. METALURGICA	200	181	2	17	8.50
33	ING. QUIMICA	264	280	2	-18	-6.82
34	MATEMATICA	282	324	2	-44	-15.60
35	MEDICINA HUMANA	375	388	17	-30	-8.00
36	MEDICINA VETERINARIA - ESPINAR	0	0	0	0	0.00
37	MEDICINA VETERIN. SICUANI	0	0	0	0	0.00
38	OBSTETRICIA	385	106	12	267	69.35
39	ODONTOLOGIA	309	256	18	35	11.33
40	PSICOLOGIA	0	0	0	0	0.00
41	QUIMICA	79	38	0	41	51.90
42	TURISMO	974	657	40	277	28.44
43	ZOOTECNIA	452	402	12	38	8.41

Elaborado por el Area de Estadística

Anuario Estadístico N°28

Tabla N° 164
DESERCIÓN ESTIMADA DE ESTUDIANTES EN EL AÑO 2011

N°	CARRERAS PROFESIONALES	INGRESANTES 2005 al 2011	MATRICULADOS 2005 Codigo 2005	GRADUADOS Titulado Código 2005	DESERCIÓN ESTIMADA	
					N°	%
	TOTAL:	21230	15078	657	5495	25.88
1	AGRONOMIA	418	460	10	-52	-12.44
2	AGRONOMIA TROPICAL	363	240	0	123	33.88
3	ANTROPOLOGIA	618	457	16	145	23.46
4	ARQUEOLOGÍA	629	327	15	287	45.63
5	ARQUITECTURA	596	513	16	67	11.24
6	BIOLOGIA	774	446	102	226	29.20
7	CONTABILIDAD	1037	775	15	247	23.82
8	CS. ADMINISTRATIVAS	915	674	44	197	21.53
9	CS. DE LA COMUNICACIÓN	814	442	8	364	44.72
10	DERECHO	580	816	38	-274	-47.24
11	ECONOMIA	1060	571	46	443	41.79
12	ECOTURISMO - QUILLABAMBA	155	0	0	155	100.00
13	EDUCACION	1035	1407	175	-547	-52.85
14	EDUCACION ESPINAR	333	307	0	26	7.81
15	EDUCACION CANAS	309	310	0	-1	-0.32
16	ENFERMERIA	679	422	18	239	35.20
17	FARMACIA Y BIOQUIMICA.	497	300	7	190	38.23
18	FISICA	125	82	0	43	34.40
19	HISTORIA	646	282	8	356	55.11
20	ING. AGROINDUSTRIAL	299	202	3	94	31.44
21	ING. AGROPECUARIA - ANDAHUAYLAS	287	94	0	193	67.25
22	ING. AGROPECUARIA - CHUMB.IVILCAS	305	0	0	305	100.00
23	ING. CIVIL	766	720	31	15	1.96
24	ING. DE MINAS	657	424	0	233	35.46
25	ING. ELECTRICA	555	497	3	55	9.91
26	ING. ELECTRONICA	529	358	3	168	31.76
27	ING. FORESTAL	143	0	4	139	97.20
28	ING. GEOLOGICA	545	381	1	163	29.91
29	ING. INDUSTRIAS ALIMENTARIAS	246	0	0	246	100.00
30	ING. INFORMATICA Y DE SISTEMAS	697	493	14	190	27.26
31	ING. MECANICA	559	416	8	135	24.15
32	ING. METALURGICA	246	179	0	67	27.24
33	ING. QUIMICA	272	254	3	15	5.51
34	MATEMATICA	288	326	3	-41	-14.24
35	MEDICINA HUMANA	401	352	0	49	12.22
36	MEDICINA VETERINARIA - ESPINAR	63	0	0	63	100.00
37	MEDICINA VETERIN. SICUANI	74	0	0	74	100.00
38	OBSTETRICIA	380	136	0	244	64.21
39	ODONTOLOGIA	335	270	3	62	18.51
40	PSICOLOGIA	109	0	0	109	100.00
41	QUIMICA	100	26	0	74	74.00
42	TURISMO	1020	725	57	238	23.33
43	ZOOTECNIA	440	394	6	40	9.09

Elaborado por el Area de Estadística

Anuario Estadístico N°28

TABLA N° 165

DESERCIÓN ESTIMADA DE ESTUDIANTES EN EL AÑO 2012

N°	CARRERAS PROFESIONALES	INGRESANTES 2004 al 2011	MATRICULADOS 2004 Codigo 2004	GRADUADOS Titulado Código 2004	DESERCIÓN ESTIMADA	
					N°	%
	TOTAL:	20545	15085	427	5033	24.50
1	AGRONOMIA	406	477	15	-86	-21.18
2	AGRONOMIA TROPICAL	372	244	9	119	31.99
3	ANTROPOLOGIA	653	420	16	217	33.23
4	ARQUEOLOGIA	654	282	14	358	54.74
5	ARQUITECTURA	608	506	16	86	14.14
6	BIOLOGIA	709	437	6	266	37.52
7	CONTABILIDAD	988	793	7	188	19.03
8	CS. ADMINISTRATIVAS	885	650	27	208	23.50
9	CS. DE LA COMUNICACIÓN	790	439	12	339	42.91
10	DERECHO	619	858	27	-266	-42.97
11	ECONOMIA	980	568	7	405	41.33
12	ECOTURISMO - QUILLABAMBA	127	0	30	97	76.38
13	EDUCACION	1200	1406	28	-234	-19.50
14	EDUCACION ESPINAR	377	275	0	102	27.06
15	EDUCACION CANAS	358	310	0	48	13.41
16	ENFERMERIA	649	471	0	178	27.43
17	FARMACIA Y BIOQUIMICA.	480	325	20	135	28.13
18	FISICA	102	82	0	20	19.61
19	HISTORIA	637	263	1	373	58.56
20	ING. AGROINDUSTRIAL	281	211	0	70	24.91
21	ING. AGROPECUARIA - ANDAHUAYLAS	307	77	0	230	74.92
22	ING. AGROPECUARIA - CHUMBIVILCAS	0	0	0	0	0.00
23	ING. CIVIL	734	722	24	-12	-1.63
24	ING. DE MINAS	617	427	13	177	28.69
25	ING. ELECTRICA	560	476	11	73	13.04
26	ING. ELECTRONICA	511	314	8	189	36.99
27	ING. FORESTAL	145	159	1	-15	-10.34
28	ING. GEOLOGICA	472	389	5	78	16.53
29	ING. INDUSTRIAS ALIMENTARIAS	0	0	0	0	0.00
30	ING. INFORMATICA Y DE SISTEMAS	660	497	16	147	22.27
31	ING. MECANICA	547	375	4	168	30.71
32	ING. METALURGICA	200	181	3	16	8.00
33	ING. QUIMICA	264	280	0	-16	-6.06
34	MATEMATICA	282	324	2	-44	-15.60
35	MEDICINA HUMANA	375	388	44	-57	-15.20
36	MEDICINA VETERINARIA - ESPINAR	0	0	0	0	0.00
37	MEDICINA VETERIN. SICUANI	0	0	0	0	0.00
38	OBSTETRICIA	385	106	16	263	68.31
39	ODONTOLOGIA	309	256	13	40	12.94
40	PSICOLOGIA	0	0	0	0	0.00
41	QUIMICA	79	38	0	41	51.90
42	TURISMO	974	657	23	294	30.18
43	ZOOTECNIA	452	402	9	41	9.07

Elaborado por el Area de Estadística

Anuario Estadístico N°28

TABLA N° 166
DESERCIÓN ESTIMADA DE ESTUDIANTES EN EL AÑO 2012

N°	CARRERAS PROFESIONALES	INGRESANTES 2005 al 2012	MATRICULADOS 2005 Código 2005	GRADUADOS Titulado Código 2005	DESERCIÓN ESTIMADA	
					N°	%
	TOTAL:	19947	15078	482	4387	21.99
1	AGRONOMIA	418	460	8	-50	-11.96
2	AGRONOMIA TROPICAL	363	240	10	113	31.13
3	ANTROPOLOGIA	618	457	14	147	23.79
4	ARQUEOLOGÍA	629	327	13	289	45.95
5	ARQUITECTURA	596	513	18	65	10.91
6	BIOLOGIA	774	446	13	315	40.70
7	CONTABILIDAD	1037	775	16	246	23.72
8	CS. ADMINISTRATIVAS	915	674	42	199	21.75
9	CS. DE LA COMUNICACIÓN	814	442	14	358	43.98
10	DERECHO	580	816	21	-257	-44.31
11	ECONOMIA	1060	571	20	469	44.25
12	ECOTURISMO - QUILLABAMBA	0	0	0	0	0.00
13	EDUCACION	1035	1407	52	-424	-40.97
14	EDUCACION - ESPINAR	333	307	0	26	7.81
15	EDUCACION - CANAS	309	310	0	-1	-0.32
16	ENFERMERIA	679	422	37	220	32.40
17	FARMACIA Y BIOQUIMICA.	497	300	22	175	35.21
18	FISICA	125	82	1	42	33.60
19	HISTORIA	646	282	10	354	54.80
20	ING. AGROINDUSTRIAL	299	202	1	96	32.11
21	ING. AGROPECUARIA - ANDAHUAYLAS	287	94	0	193	67.25
22	ING. AGROPECUARIA -CHUMBIVILCAS	0	0	0	0	0.00
23	ING. CIVIL	766	720	47	-1	-0.13
24	ING. DE MINAS	657	424	3	230	35.01
25	ING. ELECTRICA	555	497	9	49	8.83
26	ING. ELECTRONICA	529	358	4	167	31.57
27	ING. FORESTAL	143	0	1	142	99.30
28	ING. GEOLOGICA	545	381	8	156	28.62
29	ING. INDUSTRIAS ALIMENTARIAS	0	0	0	0	0.00
30	ING. INFORMÁTICA Y DE SISTEMAS	697	493	20	184	26.40
31	ING. MECANICA	559	416	5	138	24.69
32	ING. METALURGICA	246	179	3	64	26.02
33	ING. QUIMICA	272	254	0	18	6.62
34	MATEMATICA	288	326	2	-40	-13.89
35	MEDICINA HUMANA	401	352	20	29	7.23
36	MEDICINA VETERINARIA - ESPINAR	0	0	0	0	0.00
37	MEDICINA VETERINARIA - SICUANI	0	0	0	0	0.00
38	OBSTETRICIA	380	136	0	244	64.21
39	ODONTOLOGIA	335	270	10	55	16.42
40	PSICOLOGIA	0	0	0	0	0.00
41	QUIMICA	100	26	0	74	74.00
42	TURISMO	1020	725	29	266	26.08
43	ZOOTECNIA	440	394	9	37	8.41

Elaborado por el Area de Estadística

Anuario Estadístico N°28

TABLA N° 167
DESERCIÓN ESTIMADA DE ESTUDIANTES EN EL AÑO 2012

N°	CARRERAS PROFESIONALES	INGRESANTES	MATRICULADOS 2006	GRADUADOS	DESERCIÓN	
		2006 al 2012	Código 2006	Titulados Código 2006	N°	ESTIMADA %
	TOTAL :	20987	15025	512	5450	25.97
1	AGRONOMIA	456	443	15	-2	-0.44
2	AGRONOMIA TROPICAL	412	213	0	199	48.30
3	ANTROPOLOGIA	585	464	17	104	17.78
4	ARQUEOLOGÍA	612	366	0	246	40.20
5	ARQUITECTURA	608	489	15	104	17.11
6	BIOLOGIA	826	449	14	363	43.95
7	CONTABILIDAD	1029	716	22	291	28.28
8	CS. ADMINISTRATIVAS	867	709	29	129	14.88
9	CS. DE LA COMUNICACIÓN	817	416	27	374	45.78
10	DERECHO	568	722	27	-181	-31.87
11	ECONOMIA	1053	591	44	418	39.70
12	ECOTURISMO - QUILLABAMBA	0	0	0	0	0.00
13	EDUCACION	1105	1314	73	-282	-25.52
14	EDUCACION - ESPINAR	291	311	16	-36	-12.37
15	EDUCACION - CANAS	303	321	0	-18	-5.94
16	ENFERMERIA	686	425	30	231	33.67
17	FARMACIA Y BIOQUIMICA	521	304	8	209	40.12
18	FISICA	205	78	1	126	61.46
19	HISTORIA	664	326	7	331	49.85
20	ING. AGROINDUSTRIAL	330	184	0	146	44.24
21	ING. AGROPECUARIA -ANDAHUAYLAS	280	124	0	156	55.71
22	ING. AGROPECUARIA -CHUMBIVILCAS	0	0	0	0	0.00
23	ING. CIVIL	806	669	36	101	12.53
24	ING. DE MINAS	723	408	4	311	43.02
25	ING. ELECTRICA	569	520	4	45	7.91
26	ING. ELECTRONICA	530	374	3	153	28.87
27	ING. FORESTAL	161	121	0	40	24.84
28	ING. GEOLOGICA	647	348	7	292	45.13
29	ING. INDUST. ALIMENTARIAS	228	73	2	153	67.11
30	ING. INFORMATICA Y DE SISTEMAS	725	457	13	255	35.17
31	ING. MECANICA	553	451	3	99	17.90
32	ING. METALURGICA	296	156	3	137	46.28
33	ING. QUIMICA	304	232	2	70	23.03
34	MATEMATICA	297	273	5	19	6.40
35	MEDICINA HUMANA	442	344	0	98	22.17
36	MEDICINA VETERINARIA - ESPINAR	88	0	7	81	92.05
37	MEDICINA VETERINARIA - SICUANI	0	0	0	0	0.00
38	OBSTETRICIA	434	217	0	217	50.00
39	ODONTOLOGIA	351	246	7	98	27.92
40	PSICOLOGIA	0	0	0	0	0.00
41	QUIMICA	147	16	0	131	89.12
42	TURISMO	1014	768	62	184	18.15
43	ZOOTECNIA	454	387	9	58	12.78

Elaborado por el Area de Estadística

Anuario Estadístico N°28

TABLA N° 168
INGRESANTES DIRIMENCIA 2013-II

Nº	CARRERAS PROFESIONALES	F	M	TOTAL
1	Agronomía	5	7	12
2	Antropología	6	1	7
3	Arqueología	0	0	0
4	Arquitectura	0	4	4
5	Biología	8	0	8
6	Ciencias Administrativas	5	1	6
7	Ciencias de la Comunicación	4	2	6
8	Contabilidad	6	4	10
9	Derecho	6	2	8
10	Economía	4	6	10
11	Educación Cusco			
	Educación - Ciencias Naturales	2	0	2
	Educación - Educación Física	3	2	5
	Educación - Educación Primaria	2	1	3
	Educación - Cs. Sociales	3	2	5
	Educación -Lenguaje y Literatura	4	1	5
	Educación -Matemática y Física	2	3	5
12	Enfermería	7	0	7
13	Farmacia y Bioquímica	4	2	6
14	Física	5	6	11
15	Historia	8	1	9
16	Ingeniería Civil	4	2	6
17	Ingeniería de Minas	2	4	6
18	Ingeniería Eléctrica	4	4	8
19	Ingeniería Electrónica	1	3	4
20	Ingeniería Geológica	0	8	8
21	Ingeniería Informática y de Sistemas	0	6	6
22	Ingeniería Mecánica	0	4	4
23	Ingeniería Metalúrgica	2	8	10
24	Ingeniería Química	3	7	10
25	Ingeniería Petroquímica	1	2	3
26	Matemática	2	5	7
27	Medicina Humana	1	3	4
28	Odontología	2	1	3
29	Psicología	5	0	5
30	Química	6	5	11
31	Turismo	5	1	6
32	Zootecnia	4	8	12
	SEDES	126	116	242
33	Agronomía Tropical - Sede Quillabamba	9	1	10
34	Ecoturismo - Sede Quillabamba	8	0	8
35	Educación - Sede Yanaoca	4	1	5
36	Educación - Sede Espinar	7	1	8
37	Ingeniería Agroindustrial - Sede Sicuani	3	7	10
38	Ingeniería Agropec. - Andahuaylas	2	4	6
39	Ingeniería Agrop. - Sede Santo Tomas	4	1	5
40	Ingeniería en Indust. Aliment. - Quillabamba	4	2	6
41	Ingeniería Forestal - Puerto Maldonado	6	4	10
42	Obstetricia - Sede Andahuaylas	9	0	9
43	Veterinaria - Sicuani	4	2	6
44	Veterinaria - Espinar	0	5	5
	TOTAL:	186	144	330

Fuente: Centro de Computo
Elaborado en el Area de Estadística

Anuario Estadístico N°28

TABLA N° 169
INGRESANTES POR GENERO, SEGÚN CARRERAS PROFESIONALES SEMESTRE ACADEMICO CENTRO PRE UNIVERSITARIO
CEPRU: 2013-II

N°	CARRERA PROFESIONAL	GENERO		TOTAL
		F	M	
1	AGRONOMIA	0	0	0
2	ANTROPOLOGIA	5	5	10
3	ARQUEOLOGIA	6	6	12
4	ARQUITECTURA	3	10	13
5	BIOLOGIA	2	2	4
6	CIENCIAS ADMINISTRATIVAS	10	9	19
7	CIENCIAS DE LA COMUNICACIÓN	10	7	17
8	CONTABILIDAD	20	10	30
9	DERECHO	12	12	24
10	ECONOMIA	14	15	29
11	EDUCACION CUSCO			
	EDU. - CIENCIAS NATURALES	3	4	7
	EDU. - EDUCACION FISICA	2	1	3
	EDU. - EDUCACION PRIMARIA	5	0	5
	EDU. - FILOSOFIA Y CS. HISTO. SC.	11	3	14
	EDU. - LENGUAJE Y LITERATURA	8	6	14
	EDU. - MATEMATICAS	2	1	3
12	ENFERMERIA	3	0	3
13	FARMACIA Y BIOQUIMICA	2	1	3
14	FISICA	0	0	0
15	HISTORIA	17	9	26
16	ING. CIVIL	1	18	19
17	ING. DE MINAS	0	19	19
18	ING. ELECTRICA	2	9	11
19	ING. ELECTRONICA	0	8	8
20	ING. GEOLOGICA	8	16	24
21	ING. INFORMATICA Y DE SISTEMAS	4	13	17
22	ING. MECANICA	2	10	12
23	ING. METALURGICA	0	3	3
24	ING. PETROQUIMICA	2	2	4
25	ING. QUIMICA	0	2	2
26	MATEMATICA	0	2	2
27	MEDICINA HUMANA	6	7	13
28	ODONTOLOGIA	5	5	10
29	PSICOLOGIA	9	5	14
30	QUIMICA	0	0	0
31	TURISMO	13	6	19
32	ZOOTECNIA	0	1	1
	SUB TOTAL	187	227	414
	SEDES			
33	AGRONOMIA TROPICAL - QUILLAB.	0	0	0
34	ECOTURISMO - QUILLABAMBA	0	0	0
35	EDUCACION - YANAOCA	0	0	0
36	EDUCACION - ESPINAR	0	0	0
37	ING. AGROINDUSTRIAL - SICUANI	0	0	0
38	ING. AGROP. - ANDAHUAYLAS	0	0	0
39	ING. AGROP.- SANTO TOMAS	0	0	0
40	ING. INDS. ALIMENT. - QUILLAB.	0	0	0
41	ING. FORESTAL - PTO. MALDONADO	0	0	0
42	MEDICINA VETERINARIA - ESPINAR	0	0	0
43	MEDICINA VETERINARIA - SICUANI	0	0	0
44	OBSTETRICIA - ANDAHUAYLAS	0	0	0
	TOTAL	187	227	414

FUENTE: Centro de Computo.

Elaborado por el Area de Estadística.



POSTULANTES POR TODA MODALIDAD

INGRESANTES POR TODA MODALIDAD

Anuario Estadístico N°28

TABLA N° 170
POSTULANTES POR TODA MODALIDAD 2013-II

N°	CARRERAS PROFESIONALES	DIRIMENCIA 2013-II			EXAMEN ORDINARIO II			CEPRU 2013-II			TOTAL		TOTAL
		H	M	TOTAL	H	M	TOTAL	H	M	TOTAL	H	M	
1	Agronomía	9	7	16	70	31	101	30	27	57	109	65	174
2	Antropología	3	6	9	29	28	57	16	20	36	48	54	102
3	Arqueología	0	0	0	63	49	112	38	29	67	101	78	179
4	Arquitectura	5	0	5	130	105	235	133	107	240	268	212	480
5	Biología	0	12	12	62	108	170	28	53	81	90	173	263
6	Ciencias Administrativas	3	5	8	116	307	423	115	219	334	234	531	765
7	Ciencias de la Comunicación	3	5	8	26	66	92	35	39	74	64	110	174
8	Contabilidad	7	9	16	194	423	617	151	397	548	352	829	1181
9	Derecho	5	7	12	149	156	305	135	160	295	289	323	612
10	Economía	6	7	13	248	279	527	208	277	485	462	563	1025
11	Educación Cusco			0			0			0	0	0	0
	Educación - Ciencias Naturales	0	3	3	11	4	15	0	4	4	11	11	22
	Educación - Educación Física	3	4	7	8	8	16	5	4	9	16	16	32
	Educación - Educación Primaria	2	2	4	0	34	34	1	20	21	3	56	59
	Educación - Cs. Sociales	3	4	7	20	18	38	10	12	22	33	34	67
	Educación -Lenguaje y Literatura	3	4	7	13	25	38	7	9	16	23	38	61
	Educación -Matemática y Física	3	4	7	11	6	17	1	3	4	15	13	28
12	Enfermería	0	9	9	3	83	86	0	49	49	3	141	144
13	Farmacia y Bioquímica	3	5	8	27	85	112	15	54	69	45	144	189
14	Física	8	6	14	36	4	40	4	1	5	48	11	59
15	Historia	3	9	12	37	45	82	29	34	63	69	88	157
16	Ingeniería Civil	3	5	8	367	44	411	396	78	474	766	127	893
17	Ingeniería de Minas	3	5	8	285	20	305	278	15	293	566	40	606
18	Ingeniería Eléctrica	5	5	10	116	10	126	52	6	58	173	21	194
19	Ingeniería Electrónica	4	1	5	56	4	60	40	0	40	100	5	105
20	Ingeniería Geológica	4	1	5	216	57	273	131	51	182	351	109	460
21	Ingeniería Informática y de Sistemas	8	0	8	108	20	128	89	19	108	205	39	244
22	Ingeniería Mecánica	5	0	5	143	4	147	102	4	106	250	8	258
23	Ingeniería Metalúrgica	10	3	13	99	10	109	25	4	29	134	17	151
24	Ingeniería Química	8	5	13	29	30	59	9	10	19	46	45	91
25	Ingeniería Petroquímica	3	1	4	33	5	38	8	3	11	44	9	53
26	Matemática	6	3	9	33	5	38	3	1	4	42	9	51
27	Medicina Humana	4	1	5	110	90	200	154	143	297	268	234	502
28	Odontología	1	3	4	28	60	88	36	51	87	65	114	179
29	Psicología	0	6	6	91	132	223	52	149	201	143	287	430
30	Química	5	9	14	6	1	7	0	1	1	11	11	22
31	Turismo	3	5	8	109	94	203	64	62	126	176	161	337
32	Zootecnia	9	6	15	40	24	64	21	17	38	70	47	117
	SEDES	150	167	317	3122	2474	5596	2421	2132	4553	5693	4773	10466
33	Agronomía Tropical - Sede Quillabamba	5	10	15	85	54	139	0	0	0	90	64	154
34	Ecoturismo - Sede Quillabamba	0	10	10	11	9	20	0	0	0	11	19	30
35	Educación - Sede Yanaoca	2	4	6	8	15	23	0	0	0	10	19	29
36	Educación - Sede Espinar	3	7	10	3	8	11	0	0	0	6	15	21
37	Ingeniería Agroindustrial - Sede Sicuani	9	4	13	6	9	15	0	0	0	15	13	28
38	Ingeniería Agropec. - Andahuaylas	5	2	7	15	11	26	0	0	0	20	13	33
39	Ingeniería Agrop. - Sede Santo Tomas	3	4	7	5	2	7	0	0	0	8	6	14
40	Ingeniería en Indust. Aliment. - Quillabamba	3	5	8	15	7	22	0	0	0	18	12	30
41	Ingeniería Forestal - Puerto Maldonado	5	8	13	6	5	11	0	0	0	11	13	24
42	Obstetricia - Sede Andahuaylas	0	11	11	15	6	21	0	0	0	15	17	32
43	Veterinaria - Sicuani	3	5	8	14	6	20	0	0	0	17	11	28
44	Veterinaria - Espinar	7	0	7	1	97	98	0	0	0	8	97	105
	TOTAL:	195	237	432	3306	2703	6009	2421	2132	4553	5922	5072	10994

Fuente: Centro de Computo
Elaborado en el Area de Estadística

Anuario Estadístico N°28

INGRESANTES POR TODA MODALIDAD 2013-II

Nº	CARRERAS PROFESIONALES	DIRIMENCIA 2013-II			EXAMEN ORDINARIO II		TOTAL	CEPRU 2013-II			TOTAL		TOTAL
		H	M	TOTAL	H	M		H	M	TOTAL	H	M	
1	Agronomía	7	5	12	2	7	9	0	0	0	9	12	21
2	Antropología	1	6	7	6	2	8	5	5	10	12	13	25
3	Arqueología				5	5	10	6	6	12	11	11	22
4	Arquitectura	4	0	4	5	8	13	3	10	13	12	18	30
5	Biología	0	8	8	21	19	40	2	2	4	23	29	52
6	Ciencias Administrativas	1	5	6	8	8	16	10	9	19	19	22	41
7	Ciencias de la Comunicación	2	4	6	12	2	14	10	7	17	24	13	37
8	Contabilidad	4	6	10	18	7	25	20	10	30	42	23	65
9	Derecho	2	6	8	8	12	20	12	12	24	22	30	52
10	Economía	6	4	10	11	13	24	14	15	29	31	32	63
11	Educación Cusco						0				0	0	0
	Educación - Ciencias Naturales	0	2	2	7	4	11	3	4	7	10	10	20
	Educación - Educación Física	2	3	5	3	2	5	2	1	3	7	6	13
	Educación - Educación Primaria	1	2	3	14	0	14	5	0	5	20	2	22
	Educación - Cs. Sociales	2	3	5	8	4	12	11	3	14	21	10	31
	Educación -Lenguaje y Literatura	1	4	5	10	2	12	8	6	14	19	12	31
	Educación -Matemática y Física	3	2	5	4	10	14	2	1	3	9	13	22
12	Enfermería	0	7	7	3	2	5	3	0	3	6	9	15
13	Farmacia y Bioquímica	2	4	6	13	13	26	2	1	3	17	18	35
14	Física	6	5	11	3	31	34	0	0	0	9	36	45
15	Historia	1	8	9	10	13	23	17	9	26	28	30	58
16	Ingeniería Civil	2	4	6	0	16	16	1	18	19	3	38	41
17	Ingeniería de Minas	4	2	6	0	16	16	0	19	19	4	37	41
18	Ingeniería Eléctrica	4	4	8	5	28	33	2	9	11	11	41	52
19	Ingeniería Electrónica	3	1	4	1	13	14	0	8	8	4	22	26
20	Ingeniería Geológica	8	0	8	2	19	21	8	16	24	18	35	53
21	Ingeniería Informática y de Sistemas	6	0	6	0	14	14	4	13	17	10	27	37
22	Ingeniería Mecánica	4	0	4	1	9	10	2	10	12	7	19	26
23	Ingeniería Metalúrgica	8	2	10	3	47	50	0	3	3	11	52	63
24	Ingeniería Química	7	3	10	12	19	31	2	2	4	21	24	45
25	Ingeniería Petroquímica	2	1	3	1	13	14	0	2	2	3	16	19
26	Matemática	5	2	7	3	26	29	0	2	2	8	30	38
27	Medicina Humana	3	1	4	3	8	11	6	7	13	12	16	28
28	Odontología	1	2	3	3	5	8	5	5	10	9	12	21
29	Psicología	0	5	5	7	5	12	9	5	14	16	15	31
30	Química	5	6	11	1	4	5	0	0	0	6	10	16
31	Turismo	1	5	6	14	4	18	13	6	19	28	15	43
32	Zootecnia	8	4	12	1	2	3	0	1	1	9	7	16
	SEDES	116	126	242	228	412	640	187	227	414	531	765	1296
33	Agronomía Tropical - Sede Quillabamba	1	9	10	7	18	25	0	0	0	8	27	35
34	Ecoturismo - Sede Quillabamba	0	8	8	5	7	12	0	0	0	5	15	20
35	Educación - Sede Yanaoca	1	4	5	10	6	16	0	0	0	11	10	21
36	Educación - Sede Espinar	1	7	8	8	2	10	0	0	0	9	9	18
37	Ingeniería Agroindustrial - Sede Sicuani	7	3	10	8	5	13	0	0	0	15	8	23
38	Ingeniería Agropec. - Andahuaylas	4	2	6	7	6	13	0	0	0	11	8	19
39	Ingeniería Agrop. - Sede Santo Tomas	1	4	5	2	3	5	0	0	0	3	7	10
40	Ingeniería en Indust. Aliment. - Quillabamba	2	4	6	3	10	13	0	0	0	5	14	19
41	Ingeniería Forestal - Puerto Maldonado	4	6	10	3	6	9	0	0	0	7	12	19
42	Obstetricia - Sede Andahuaylas	0	9	9	5	11	16	0	0	0	5	20	25
43	Veterinaria - Sicuani	2	4	6	3	10	13	0	0	0	5	14	19
44	Veterinaria - Espinar	5	0	5	22	1	23	0	0	0	27	1	28
	TOTAL:	144	186	330	311	497	808	187	227	414	642	910	1552

Fuente: Centro de Computo
Elaborado en el Area de Estadística



EGRESADOS

2013 - II

Anuario Estadístico N°28

TABLA N° 172
ALUMNOS EGRESADOS POR GENERO, SEGÚN CARRERAS PROFESIONALES SEMESTRE ACADÉMICO
2013-II

N°	CARRERA PROFESIONAL	GENERO		TOTAL
		F	M	
1	AGRONOMIA	11	21	32
2	ANTROPOLOGIA	33	33	66
3	ARQUEOLOGIA	41	30	71
4	ARQUITECTURA	12	10	22
5	BIOLOGIA	40	32	72
6	CIENCIAS ADMINISTRATIVAS	63	45	108
7	CIENCIAS DE LA COMUNICACIÓN	50	35	85
8	CONTABILIDAD	70	50	120
9	DERECHO	103	76	179
10	ECONOMIA	33	40	73
11	EDUCACION CUSCO	41	21	62
12	ENFERMERIA	15	2	17
13	FARMACIA Y BIOQUIMICA	23	13	36
14	FISICA	1	1	2
15	HISTORIA	15	16	31
16	ING. CIVIL	15	57	72
17	ING. DE MINAS	8	39	47
18	ING. ELECTRICA	7	42	49
19	ING. ELECTRONICA	2	19	21
20	ING. GEOLOGICA	18	21	39
21	ING. INFORMATICA Y DE SISTEMAS	10	17	27
22	ING. MECANICA	2	48	50
23	ING. METALURGICA	4	12	16
24	ING. QUIMICA	12	11	23
25	ING. PETROQUIMICA	0	0	0
26	MATEMATICA	4	7	11
27	MEDICINA HUMANA	52	61	113
28	ODONTOLOGIA	16	14	30
29	PSICOLOGIA	0	0	0
30	QUIMICA	2	0	2
31	TURISMO	43	50	93
32	ZOOTECNIA	21	19	40
	SUB TOTAL	767	842	1609
	SEDES			
33	AGRONOMIA TROPICAL - QUILLABAMBA	10	32	42
34	ECOTURISMO - QUILLABAMBA	1	0	1
35	EDUCACION - YANAOCA	3	2	5
36	EDUCACION - ESPINAR	4	6	10
37	ING. AGROINDUSTRIAL - SICUANI	0	0	0
38	ING. AGROP. - ANDAHUAYLAS	6	22	28
39	ING. AGROP.- SANTO TOMAS	7	12	19
40	ING. INDS. ALIMENT. - QUILLABAMBA	7	13	20
41	ING. FORESTAL - PTO. MALDONADO	5	4	9
42	MEDICINA VETERINARIA - ESPINAR	0	0	0
43	MEDICINA VETERINARIA - SICUANI	0	0	0
44	OBSTETRICIA - ANDAHUAYLAS	39	26	65
	TOTAL	849	959	1808
	PORCENTAJE %	46.96	53.04	100.00

FUENTE: Centro de Computo.

Elaborado por el Area de Estadística.



GRADUADOS Y TITULADOS 2013

TABLA N° 173
GRADUADOS Y TITULADOS 2013

Nº	CARRERAS PROFESIONALES	GRADUADOS			TITULADOS	
		M	F	T	M	F
1	AGRONOMIA	36	22	58	37	7
2	ANTROPOLOGIA	27	31	58	8	24
3	ARQUEOLOGIA	22	25	47	13	4
4	ARQUITECTURA	36	24	60	30	19
5	BIOLOGIA	24	46	70	17	31
6	CIENCIAS ADMINISTRATIVAS	49	76	125	37	51
7	CIENCIAS DE LA COMUNICACIÓN	25	32	57	36	39
8	CONTABILIDAD	73	132	205	31	57
9	DERECHO	49	29	78	19	26
10	ECONOMIA	87	94	181	67	70
11	EDUCACION	45	99	144	122	137
12	ENFERMERIA	10	42	52	14	50
13	FARMACIA Y BIOQUIMICA	10	28	38	18	28
14	FISICA	1	0	1	2	1
15	HISTORIA	20	12	32	2	7
16	ING.CIVIL	67	11	78	66	13
17	ING.MINAS	41	2	43	36	3
18	ING.ELECTRICA	35	2	37	27	3
19	ING.ELECTRONICA	22	7	29	18	0
20	IING. GEOLOGICA	30	10	40	15	2
21	ING.INFORMATICA Y SISTEMAS	55	20	75	39	11
22	ING. MECANICA	26	0	26	27	0
23	ING. METALURGICA	10	0	10	19	6
24	ING.QUIMICA	10	6	16	9	1
25	MATEMATICAS	13	7	20	10	5
26	MEDICINA HUMANA	39	32	71	33	13
27	ODONTOLOGIA	15	11	26	7	12
28	QUIMICA	1	0	1	3	3
29	TURISMO	55	34	89	35	39
30	ZOOTECNIA	36	23	59	28	12
31	INGENIERIA AGROINDUSTRIAL	7	16	23	9	2
32	INDUSTRIAS ALIMENTARIAS	4	10	14	0	1
33	AGRONOMIA TROPICAL	16	9	25	6	2
34	ING. FORESTAL	8	2	10	7	4
35	AGROPECUARIA (Andahuaylas)	6	6	12	0	0
36	OBSTETRICIA	9	12	21	0	12
37	POST GRADO	0	0	0	43	30
38	SEGUNDA ESPECIALIDAD	0	0	0	33	58
30	PROCAM	114	203	317	0	0
	TOTAL:	1133	1115	2248	923	783
	Porcentajes %	28.65	28.22	56.87	23.34	19.78

Fuente: Registro de Grados y Titulos:2013

Elaborado por el Area de Estadística



GRADUADOS 2013
INFORMACIÓN
SOCIO-ECONÓMICA
Y ACADÉMICA

GRADUADOS 2012:

Las características socio económicas resultado de la aplicación de la encuesta a todos los Egresados que han optado al Grado Académico de Bachillerato durante el año 2013 se resumen en lo siguiente:

- Durante el año 2013 se graduaron 2,248 Egresados de las diferentes Carreras Profesionales, 28.65% varones y 28.22% mujeres. Las carreras que registran mayor número de graduados son: Contabilidad 205 (9.12%), Economía 181 (8.05%), Educación 144(6.41%), cabe destacar que en el Programa de Capacitación PROCAM graduaron un total de 317 bachilleres significando el 14.10%, y Ciencias Administrativas 125 (5.56%) respectivamente (Tabla N° 174).
- En un número de 656 alumnos optaron el grado académico de bachiller, con la edad de 23-25 años, significando el 29.18% (Tabla N° 178).
- El 47.6% de los Graduados proceden de la ciudad del Cusco, 35.1% proceden de las 13 provincias de la Región Cusco y el 17.90% provienen de las Regiones vecinas del Area de influencia.(Tabla N° 179)
- En cuanto se refiere al Estado Civil el 80.51% son solteros, en tanto que el 10.40% Casados.(Tabla N° 176)
- El 78.29% de los Graduados proceden de Colegios Nacionales y el 21.71% de Colegios Particulares.(Tabla N° 177)
- En cuanto se refiere a la culminación de años de estudios para culminar sus estudios, manifestaron que fue en un periodo de 7 años.
- Ingresaron a la UNSAAC el año 2007 un porcentaje considerable del 39.46% (887) de los Graduados y en su mayoría Egresaron el año 2013.
- El 25.09%, manifestaron que interrumpieron sus estudios y el 74.91% no interrumpieron sus estudios.
- El tiempo promedio de estudios para graduarse fue de 5.9 años.
- El 83.94% de los graduados en el 2013 conocen otro idioma, principalmente los idiomas Inglés (60.67%) i Quechua (57.56%).
- Casi en su generalidad tienen conocimiento de computación (95.95%), de los cuales el 48.79% son varones y el 47.15 % mujeres.
- El 69.97% de los Graduados trabajan: 16.74% profesionales independientes, el 43.57% como contratados y sólo el 7.22% como nombrados.
- Del total de Graduados que trabajan, el 25.22% desempeñan labores profesionales y el 38.50% labores técnicas. En su gran mayoría laboran en el Sector Público 33.36% y el 27.44% en el Sector Privado.

Anuario Estadístico N°28

TABLA N° 174
GRADUADOS POR GENERO, SEGÚN CARRERAS PROFESIONALES 2013

N°	CARRERA PROFESIONAL	GENERO		TOTAL
		M	F	
1	AGRONOMIA	36	22	58
2	ANTROPOLOGIA	27	31	58
3	ARQUEOLOGIA	22	25	47
4	ARQUITECTURA	36	24	60
5	BIOLOGIA	24	46	70
6	CIENCIAS ADMINISTRATIVAS	49	76	125
7	CIENCIAS DE LA COMUNICACIÓN	25	32	57
8	CONTABILIDAD	73	132	205
9	DERECHO	49	29	78
10	ECONOMIA	87	94	181
11	EDUCACION	45	99	144
12	ENFERMERIA	10	42	52
13	FARMACIA Y BIOQUIMICA	10	28	38
14	FISICA	1	0	1
15	HISTORIA	20	12	32
16	ING. CIVIL	67	11	78
17	ING. DE MINAS	41	2	43
18	ING. ELECTRICA	35	2	37
19	ING. ELECTRONICA	22	7	29
20	ING. GEOLOGICA	30	10	40
21	ING. INFORMATICA Y DE SISTEMAS	55	20	75
22	ING. MECANICA	26	0	26
23	ING. METALURGICA	10	0	10
24	ING. QUIMICA	10	6	16
25	MATEMATICA	13	7	20
26	MEDICINA HUMANA	39	32	71
27	ODONTOLOGIA	15	11	26
28	QUIMICA	1	0	1
29	TURISMO	55	34	89
30	ZOOTECNIA	36	23	59
	SUB TOTAL	969	857	1826
	SEDES			
31	AGRONOMIA TROPICAL - QUILLAB.	16	9	25
32	ING. AGROINDUSTRIAL - SICUANI	7	16	23
33	ING. AGROP. - ANDAHUAYLAS	6	6	12
34	ING. INDS. ALIMENT. - QUILLAB.	4	10	14
35	ING. FORESTAL - PTO. MALDONADO	8	2	10
36	OBSTETRICIA - ANDAHUAYLAS	9	12	21
37	PROCAM	114	203	317
	TOTAL	1133	1115	2248
	Porcentaje %	50.40	49.60	100.00

FUENTE: Registro de Grados y Titulos.

Elaborado por el Area de Estadística.

Anuario Estadístico N°28

TABLA N° 176
GRADUADOS POR ESTADO CIVIL, SEGÚN CARRERA PROFESIONAL 2013

N°	CARRERA PROFESIONAL	SOLTERO			CASADO			CONVIVIENTE			DIVORCIADO			VIUDO			TOTAL
		M	F	T	M	F	T	M	F	T	M	F	T	M	F	T	
1	AGRONOMIA	24	25	49	2	1	3	1	5	6	0	0	0	0	0	0	58
2	ANTROPOLOGIA	24	23	47	5	0	5	4	2	6	0	0	0	0	0	0	58
3	ARQUEOLOGIA	13	25	38	1	5	6	1	2	3	0	0	0	0	0	0	47
4	ARQUITECTURA	23	32	55	1	2	3	0	2	2	0	0	0	0	0	0	60
5	BIOLOGIA	39	23	62	3	3	6	2	0	2	0	0	0	0	0	0	70
6	CIENCIAS ADMINISTRATIVAS	68	48	116	2	2	4	3	2	5	0	0	0	0	0	0	125
7	CIENCIAS DE LA COMUNICACIÓN	25	24	49	3	1	4	1	2	3	0	1	1	0	0	0	57
8	CONTABILIDAD	111	67	178	9	6	15	3	5	8	1	1	2	2	0	2	205
9	DERECHO	32	40	72	1	1	2	1	1	2	0	1	1	0	1	1	78
10	ECONOMIA	80	87	167	6	7	13	1	0	1	0	0	0	0	0	0	181
11	EDUCACION	54	32	86	14	18	32	14	12	26	0	0	0	0	0	0	144
12	ENFERMERIA	41	10	51	0	0	0	1	0	1	0	0	0	0	0	0	52
13	FARMACIA Y BIOQUIMICA	16	4	20	7	2	9	5	3	8	0	0	0	1	0	1	38
14	FISICA	1	0	1	0	0	0	0	0	0	0	0	0	0	0	0	1
15	HISTORIA	17	3	20	5	2	7	1	3	4	1	0	1	0	0	0	32
16	ING. CIVIL	9	56	65	1	3	4	0	7	7	0	2	2	0	0	0	78
17	ING. DE MINAS	17	9	26	8	3	11	4	2	6	0	0	0	0	0	0	43
18	ING. ELECTRICA	19	5	24	6	1	7	3	2	5	1	0	1	0	0	0	37
19	ING. ELECTRONICA	10	10	20	1	2	3	5	1	6	0	0	0	0	0	0	29
20	ING. GEOLOGICA	12	9	21	5	6	11	2	5	7	1	0	1	0	0	0	40
21	ING. INFORMATICA Y DE SISTEMAS	26	15	41	11	8	19	6	7	13	1	0	1	1	0	1	75
22	ING. MECANICA	7	4	11	4	3	7	3	5	8	0	0	0	0	0	0	26
23	ING. METALURGICA	3	7	10	0	0	0	0	0	0	0	0	0	0	0	0	10
24	ING. QUIMICA	9	2	11	0	1	1	1	2	3	0	1	1	0	0	0	16
25	MATEMATICA	12	4	16	2	0	2	0	2	2	0	0	0	0	0	0	20
26	MEDICINA HUMANA	35	32	67	0	0	0	0	4	4	0	0	0	0	0	0	71
27	ODONTOLOGIA	9	8	17	4	1	5	2	2	4	0	0	0	0	0	0	26
28	QUIMICA	1	0	1	0	0	0	0	0	0	0	0	0	0	0	0	1
29	TURISMO	26	56	82	0	1	1	1	5	6	0	0	0	0	0	0	89
30	ZOOTECNIA	9	40	49	1	4	5	0	5	5	0	0	0	0	0	0	59
	SUB TOTAL	772	700	1472	102	83	185	65	88	153	5	6	11	4	1	5	1826
	SEDES																
31	AGRONOMIA TROPICAL - QUILLAB.	8	15	23	2	0	2	0	0	0	0	0	0	0	0	0	25
32	ING. AGROINDUSTRIAL - SICUANI	4	15	19	1	3	4	0	0	0	0	0	0	0	0	0	23
33	ING. AGROP. - ANDAHUAYLAS	1	9	10	0	1	1	0	1	1	0	0	0	0	0	0	12
34	ING. INDS. ALIMENT. - QUILLAB.	3	10	13	0	1	1	0	0	0	0	0	0	0	0	0	14
35	ING. FORESTAL - PTO. MALDONADO	2	4	6	1	0	1	2	1	3	0	0	0	0	0	0	10
36	OBSTETRICIA - ANDAHUAYLAS	2	14	16	1	2	3	0	2	2	0	0	0	0	0	0	21
39	PROCAM	143	108	251	20	17	37	12	16	28	1	0	1	0	0	0	317
	TOTAL	935	875	1810	127	107	234	79	108	187	6	6	12	4	1	5	2248
	Porcentaje %			80.51			10.41			8.31			0.53			0.22	100

Elaborado por el Area de Estadística.

Anuario Estadístico N°28

TABLA N° 177

GRADUADOS POR TIPO DE COLEGIO, SEGÚN CARRERAS PROFESIONALES 2013

N°	CARRERA PROFESIONAL	NACIONAL			PARTICULAR			TOTAL
		M	F	T	M	F	T	
1	AGRONOMIA	22	28	50	5	3	8	58
2	ANTROPOLOGIA	22	19	41	10	7	17	58
3	ARQUEOLOGIA	13	26	39	2	6	8	47
4	ARQUITECTURA	15	23	38	8	14	22	60
5	BIOLOGIA	31	22	53	13	4	17	70
6	CIENCIAS ADMINISTRATIVAS	54	39	93	19	13	32	125
7	CIENCIAS DE LA COMUNICACIÓN	26	20	46	3	8	11	57
8	CONTABILIDAD	69	96	165	29	11	40	205
9	DERECHO	20	32	52	13	13	26	78
10	ECONOMIA	69	63	132	23	26	49	181
11	EDUCACION	76	53	129	8	7	15	144
12	ENFERMERIA	42	7	49	2	1	3	52
13	FARMACIA Y BIOQUIMICA	25	7	32	4	2	6	38
14	FISICA	1	0	1	0	0	0	1
15	HISTORIA	23	8	31	1	0	1	32
16	ING. CIVIL	8	43	51	3	24	27	78
17	ING. DE MINAS	24	12	36	5	2	7	43
18	ING. ELECTRICA	25	8	33	4	0	4	37
19	ING. ELECTRONICA	15	13	28	1	0	1	29
20	ING. GEOLOGICA	18	17	35	2	3	5	40
21	ING. INFORMATICA Y DE SISTEMAS	37	28	65	8	2	10	75
22	ING. MECANICA	18	0	18	8	0	8	26
23	ING. METALURGICA	8	0	8	2	0	2	10
24	ING. QUIMICA	2	10	12	1	3	4	16
25	MATEMATICA	6	11	17	0	3	3	20
26	MEDICINA HUMANA	24	38	62	4	5	9	71
27	ODONTOLOGIA	8	13	21	1	4	5	26
28	QUIMICA	1	0	1	0	0	0	1
29	TURISMO	25	41	66	5	18	23	89
30	ZOOTECNIA	34	7	41	15	3	18	59
	SUB TOTAL	761	684	1445	199	182	381	1826
	SEDES							
31	AGRONOMIA TROPICAL - QUILLAB.	10	13	23	0	2	2	25
32	ING. AGROINDUSTRIAL - SICUANI	1	9	10	4	9	13	23
33	ING. AGROP. - ANDAHUAYLAS	1	10	11	0	1	1	12
34	ING. INDS. ALIMENT. - QUILLAB.	1	7	8	2	4	6	14
35	ING. FORESTAL - PTO. MALDONADO	3	3	6	2	2	4	10
36	OBSTETRICIA - ANDAHUAYLAS	3	7	10	6	5	11	21
37	PROCAM	112	135	247	2	68	70	317
	TOTAL	892	868	1760	215	273	488	2248
	Porcentaje %			78.29			21.71	100.00

FUENTE: Registro de Grados y Títulos.

Elaborado por el Area de Estadística.

Anuario Estadístico N°28

TABLA N° 178
GRADUADOS POR GRUPO DE EDAD, SEGÚN CARRERA PROFESIONAL 2013

N°	CARRERA PROFESIONAL	20-22			23-25			26-28			29-31			32-34			35-37			MAS DE 38			TOTAL
		M	F	T	M	F	T	M	F	T	M	F	T	M	F	T	M	F	T	M	F	T	
1	AGRONOMIA	4	1	5	9	5	14	8	12	20	4	6	10	2	3	5	0	1	1	0	3	3	58
2	ANTROPOLOGIA	0	1	1	11	5	16	11	10	21	4	2	6	1	5	6	0	1	1	5	2	7	58
3	ARQUEOLOGIA	0	1	1	2	6	8	5	11	16	6	4	10	2	4	6	0	1	1	0	5	5	47
4	ARQUITECTURA	4	2	6	10	12	22	4	11	15	4	8	12	0	4	4	0	0	0	1	0	1	60
5	BIOLOGIA	4	0	4	16	13	29	11	3	14	5	2	7	2	4	6	2	1	3	4	3	7	70
6	CIENCIAS ADMINISTRATIVAS	20	11	31	34	13	47	10	15	25	5	7	12	1	2	3	0	1	1	3	3	6	125
7	CIENCIAS DE LA COMUNICACIÓN	6	1	7	18	9	27	2	5	7	2	6	8	0	3	3	0	0	0	1	4	5	57
8	CONTABILIDAD	16	46	62	31	29	60	5	27	32	2	8	10	3	12	15	2	1	3	12	11	23	205
9	DERECHO	6	3	9	18	13	31	6	10	16	2	8	10	0	3	3	0	0	0	1	8	9	78
10	ECONOMIA	29	20	49	41	29	70	13	22	35	7	7	14	1	9	10	0	2	2	1	0	1	181
11	EDUCACION	2	1	3	16	7	23	16	10	26	7	6	13	8	5	13	7	4	11	28	27	55	144
12	ENFERMERIA	2	1	3	17	3	20	16	2	18	4	2	6	3	0	3	0	0	0	2	0	2	52
13	FARMACIA Y BIOQUIMICA	0	0	0	5	2	7	5	1	6	1	2	3	4	0	4	3	0	3	11	4	15	38
14	FISICA	0	0	0	0	0	0	0	0	0	1	0	1	0	0	0	0	0	0	0	0	0	1
15	HISTORIA	1	0	1	9	1	10	4	0	4	4	3	7	2	0	2	0	0	0	4	4	8	32
16	ING. CIVIL	3	5	8	5	16	21	1	14	15	0	12	12	0	12	12	0	2	2	1	7	8	78
17	ING. DE MINAS	1	0	1	10	0	10	2	1	3	4	5	9	1	2	3	3	1	4	9	4	13	43
18	ING. ELECTRICA	2	0	2	2	2	4	6	0	6	5	2	7	2	1	3	4	1	5	8	2	10	37
19	ING. ELECTRONICA	1	0	1	5	2	7	2	3	5	4	2	6	1	1	2	0	0	0	3	5	8	29
20	ING. GEOLOGICA	0	1	1	1	1	2	5	1	6	2	3	5	1	3	4	2	0	2	9	11	20	40
21	ING. INFORMATICA Y DE SISTEMAS	1	1	2	3	1	4	4	1	5	11	6	17	5	3	8	3	2	5	18	16	34	75
22	ING. MECANICA	6	0	6	2	0	2	3	0	3	4	0	4	2	0	2	1	0	1	8	0	8	26
23	ING. METALURGICA	3	0	3	2		2	2	1	3	1	0	1	1	0	1	0	0	0	0	0	0	10
24	ING. QUIMICA	1	0	1	1	3	4	1	4	5	0	1	1	0	1	1	0	4	4	0	0	0	16
25	MATEMATICA	0	1	1	4	2	6	0	5	5	0	4	4	0	2	2	0	0	0	2	0	2	20
26	MEDICINA HUMANA	5	0	5	9	8	17	9	13	22	2	14	16	1	1	2	1	4	5	1	3	4	71
27	ODONTOLOGIA	1	0	1	4	2	6	2	5	7	2	4	6	0	2	2	0	2	2	0	2	2	26
28	QUIMICA	0	0	0	1	0	1	0	0	0	0	0	0	0	0	0	0	0	0	0	0	0	1
29	TURISMO	10	6	16	12	20	32	5	10	15	3	11	14	2	7	9	0	1	1	0	2	2	89
30	ZOOTECNIA	0	2	2	3	16	19	3	11	14	2	12	14	0	5	5	1	2	3	1	1	2	59
	SUB TOTAL	128	104	232	301	220	521	161	208	369	98	147	245	45	94	139	29	31	60	133	127	260	1826
	SEDES																						
31	AGRONOMIA TROPICAL - QUILLABAMBA	1	0	1	1	5	6	5	2	7	1	5	6	2	0	2	0	1	1	0	2	2	25
32	ING. AGROINDUSTRIAL - SICUANI	0	0	0	0	2	2	3	8	11	1	5	6	0	1	1	0	1	1	1	1	2	23
33	ING. AGROP. - ANDAHUAYLAS	0	0	0	0	3	3	0	1	1	0	3	3	1	2	3	0	1	1	0	1	1	12
34	ING. INDS. ALIMENT. - QUILLABAMBA	0	0	0	0	2	2	2	3	5	1	3	4	0	1	1	0	2	2	0	0	0	14
35	ING. FORESTAL - PTO. MALDONADO	0	0	0	0	2	2	0	1	1	3	0	3	0	1	1	0	1	1	2	0	2	10
36	OBSTETRICIA - ANDAHUAYLAS	0	0	0	1	4	5	0	7	7	0	6	6	0	2	2	0	1	1	0	0	0	21
39	PROCAM	13	15	28	53	62	115	32	41	73	15	38	53	8	8	16	2	7	9	7	16	23	317
	TOTAL	142	119	261	356	300	656	203	271	474	119	207	326	56	109	165	31	45	76	143	147	290	2248
	Porcentaje %			11.61			29.18			21.08			14.5		7.34			3.38				12.9	100

Elaborado por el Area de Estadística.

Anuario Estadístico N°28

TABLA N° 179
GRADUADOS POR LUGAR DE NACIMIENTO, SEGÚN CARRERA PROFESIONAL 2013

N°	CARRERA PROFESIONAL	CUSCO			ACOMAYO			ANTA			CALCA			CANAS			CANCHIS			CHUMBIVILCAS			ESPINAR			LA CONVENCION			PARURO			PAUCARTAMBO			QUISPICANCHIS			URUBAMBA			OTROS			TOTAL		
		M	F	T	M	F	T	M	F	T	M	F	T	M	F	T	M	F	T	M	F	T	M	F	T	M	F	T	M	F	T	M	F	T	M	F	T	M	F	T						
1	AGRONOMIA	17	15	32	0	2	2	0	2	2	0	0	0	0	1	1	1	0	1	0	1	1	1	0	1	2	3	5	0	1	1	0	0	0	0	1	1	2	2	4	5	2	7	58		
2	ANTROPOLOGIA	20	15	35	0	1	1	3	0	3	1	1	2	0	0	0	2	1	3	0	0	0	0	0	2	1	3	1	2	3	0	0	0	1	1	2	0	0	0	2	4	6	58			
3	ARQUEOLOGIA	5	11	16	0	0	0	0	2	2	1	0	1	0	0	0	2	2	4	0	2	2	0	0	0	1	3	4	0	1	1	0	0	0	0	1	1	2	1	3	4	9	13	47		
4	ARQUITECTURA	11	23	34	1	0	1	0	0	0	1	3	4	0	1	1	1	1	2	0	0	0	1	0	1	2	0	2	0	0	0	0	0	0	0	0	0	0	3	3	6	6	12	60		
5	BIOLOGIA	27	15	42	0	0	0	0	0	0	0	1	1	0	1	1	2	2	4	0	0	0	0	0	2	0	2	0	1	1	0	1	1	2	0	2	0	0	0	11	5	16	70			
6	CIENCIAS ADMINISTRATIVAS	30	30	60	1	0	1	1	4	5	1	1	2	2	0	2	7	2	9	1	0	1	1	2	3	6	5	11	0	2	2	2	2	0	2	4	1	5	1	1	2	16	4	20	125	
7	CIENCIAS DE LA COMUNICACIÓN	16	20	36	0	0	0	0	0	0	1	0	1	0	0	0	2	1	3	0	0	0	0	0	0	3	1	4	0	0	0	0	1	1	0	0	0	1	2	3	6	3	9	57		
8	CONTABILIDAD	42	68	110	4	0	4	2	6	8	0	1	1	3	2	5	1	4	5	1	2	3	4	1	5	9	7	16	0	0	0	1	0	1	6	2	8	4	1	5	22	12	34	205		
9	DERECHO	22	18	40	1	2	3	0	1	1	0	0	0	0	2	2	2	5	7	0	1	1	0	1	1	0	3	3	0	1	1	0	0	0	1	1	3	2	5	4	9	13	78			
10	ECONOMIA	43	57	100	1	1	2	0	0	0	2	1	3	3	2	5	15	9	24	0	1	1	0	1	1	6	2	8	0	1	1	2	0	2	4	3	7	2	1	3	14	10	24	181		
11	EDUCACION	36	13	49	0	3	3	0	0	0	2	0	2	4	9	13	6	8	14	5	0	5	3	4	7	5	8	13	0	1	1	2	1	3	3	0	3	3	2	5	15	11	26	144		
12	ENFERMERIA	26	4	30	0	0	0	1	1	2	0	0	0	0	0	0	3	1	4	0	0	0	0	0	1	0	1	0	0	0	0	0	0	0	2	0	2	3	0	3	8	2	10	52		
13	FARMACIA Y BIOQUIMICA	13	3	16	0	0	0	0	0	0	0	0	0	0	0	0	3	2	5	0	1	1	1	0	1	3	2	5	1	0	1	2	0	2	1	0	1	1	0	1	4	1	5	38		
14	FISICA	1	0	1	0	0	0	0	0	0	0	0	0	0	0	0	0	0	0	0	0	0	0	0	0	0	0	0	0	0	0	0	0	0	0	0	0	0	0	0	0	0	0	1		
15	HISTORIA	10	4	14	0	0	0	0	0	0	0	0	0	3	0	3	1	0	1	1	0	1	1	0	1	0	2	2	0	0	0	0	0	0	1	0	1	0	0	0	7	2	9	32		
16	ING. CIVIL	6	38	44	0	1	1	0	0	0	0	2	2	0	1	1	2	3	5	0	0	0	0	1	1	0	1	1	0	0	0	1	1	2	0	4	4	0	3	3	1	13	14	78		
17	ING. DE MINAS	16	0	16	4	2	6	3	0	3	1	0	1	2	0	2	2	4	0	2	4	0	2	3	0	3	0	0	0	1	0	1	1	0	1	0	0	0	2	0	0	2	4	3	29	
18	ING. ELECTRICA	13	0	13	5	0	5	1	0	1	1	0	1	0	0	0	3	0	3	1	1	2	0	0	0	0	1	1	0	0	0	0	0	2	0	2	3	0	3	2	4	6	37			
19	ING. ELECTRONICA	5	2	7	0	1	1	0	0	0	1	1	2	0	1	1	2	3	5	0	0	0	2	2	4	3	2	5	0	0	0	0	0	0	0	0	0	0	0	0	3	1	4	29		
20	ING. GEOLOGICA	8	5	13	0	0	0	0	1	1	0	2	2	0	1	1	1	2	3	0	0	0	0	0	0	2	1	3	0	1	1	1	2	3	0	0	0	0	1	1	8	4	12	40		
21	ING. INFORMÁTICA Y DE SISTEMAS	20	8	28	0	1	1	1	1	2	0	2	2	0	2	2	6	2	8	1	2	3	1	0	1	4	4	8	0	0	0	0	2	2	0	1	1	1	0	1	11	5	16	75		
22	ING. MECANICA	7	0	7	6	0	6	2	0	2	3	0	3	1	0	1	1	0	1	0	0	1	1	0	1	0	0	0	1	1	0	1	0	1	1	0	0	0	1	0	0	1	0	1	26	
23	ING. METALURGICA	6	0	6	1	0	1	1	0	1	0	0	0	0	0	0	0	0	0	0	0	0	1	0	1	0	0	0	0	0	0	0	0	0	0	0	0	0	0	1	0	1	10			
24	ING. QUIMICA	2	1	3	0	0	0	1	0	1	0	0	0	0	1	1	1	1	2	0	0	0	1	1	2	1	1	2	0	1	1	0	0	0	0	1	1	0	0	0	0	3	3	16		
25	MATEMATICA	4	8	12	0	0	0	0	1	1	2	0	2	0	0	0	0	1	1	0	0	0	0	1	1	0	0	0	0	0	0	0	0	0	0	0	0	0	0	0	0	3	3	20		
26	MEDICINA HUMANA	12	18	30	1	0	1	0	0	0	1	1	2	0	0	0	6	8	14	0	3	3	0	1	1	2	6	8	0	0	0	1	3	4	0	1	1	0	0	0	5	2	7	71		
27	ODONTOLOGIA	1	8	9	0	0	0	0	0	0	0	1	1	0	0	0	0	0	0	0	0	0	0	0	0	7	3	10	0	0	0	0	0	0	0	0	0	0	0	0	1	5	6	26		
28	QUIMICA	0	0	0	0	0	0	0	0	0	0	0	0	0	0	0	0	0	0	0	0	0	0	0	0	1	0	1	0	0	0	0	0	0	0	0	0	0	0	0	0	0	0	0	1	
29	TURISMO	7	37	44	0	1	1	1	1	2	0	1	1	0	1	1	4	4	8	0	0	0	0	0	0	2	2	4	0	0	0	0	0	0	0	1	1	2	2	2	4	10	12	22	89	
30	ZOOTECNIA	7	25	32	0	0	0	0	1	1	0	0	0	1	1	2	0	5	5	0	2	2	0	2	2	0	2	2	0	0	0	0	0	0	0	0	0	0	0	0	2	2	9	11	59	
	SUB TOTAL	433	446	879	25	15	40	17	21	38	18	18	36	19	26	45	76	67	143	15	16	31	20	17	37	67	60	127	3	12	15	14	11	25	28	19	47	28	23	51	171	141	312	1826		
	SEDES																																													
31	AGRONOMIA TROPICAL - QUILLAB.	10	4	14	0	0	0	0	0	0	0	0	0	0	0	2	0	2	0	0	0	0	0	0	0	1	1	0	0	0	1	0	1	1	2	3	0	0	0	2	2	4	25			
32	ING. AGROINDUSTRIAL - SICUANI	2	10	12	0	0	0	0	0	0	0	0	0	0	1	1	1	2	3	0	0	0	0	0	0	0	0	0	0	0	0	0	0	0	0	1	1	0	1	1	2	3	5	23		
33	ING. AGROP. - ANDAHUAYLAS	1	4	5	0	0	0	0	0	0	0	0	0	0	0	0	0	0	0	0	0	0	0	0	0	3	3	0	0	0	0	0	0	0	0	1	1	0	1	1	0	2	2	12		
34	ING. INDS. ALIMENT. - QUILLAB.	3	7	10	0	0	0	0	0	0	0	0	0	0	0	0	0	0	0	0	0	0	1	1	0	0	0	0	0	0	0	0	0	0	0	0	0	0	0	0	3	3	14			
35	ING. FORESTAL - PTO. MALDONADO	3	2	5	0	0	0	0	0	0	0	0	0	0	2	2	2	0	2	0	0	0	0	0	0	0	0	0	0	1	1	0	0	0	0	0	0	0	0	0	0	0	0	0	10	
36	OBSTETRICIA - ANDAHUAYLAS	1	9	10	0	0	0	0	2	2	0	0	0	0	0	0	1	1	0	1	1	0	3	3	0	0	0	0	0	1	1	0	0	0	0	0	0	0	0	0	0	3	3	21		
39	PROCAM	51	70	121	0	3	3	3	3	6	0	5	5	5	0	5	18	12	30	1	2	3	2	1	3	13	19	32	0	1	1	8	0	8	6	4	10	8	8	16	29	45	74	317		
	TOTAL	504	552	1056	25	18	43	20	26	46	18	23	41	24	29	53	99	82	181	16	20	36	22	24	46	80	80	160	3	15	18	23	11	34	35	27	62	36	33	69	204	199	403	2248		
	Porcentaje %			47.0			1.9																																							

Anuario Estadístico N°28

TABLE N° 180
GARADUADOS POR AÑO QUE INGRESO A LA UNSAAC, SEGÚN GÉNERO POR CARRERAS PROFESIONALES 2013

N°	CARRERA PROFESIONAL	ANTES 2000		2000		2001		2002		2003		2004		2005		2006		2007		2008		2009		2010		TOTAL	
		M	F	M	F	M	F	M	F	M	F	M	F	M	F	M	F	M	F	M	F	M	F	M	F		
1	AGRONOMIA	0	3	0	0	3	0	0	2	3	5	2	3	3	6	5	5	7	4	4	3	0	0	0	0	58	
2	ANTROPOLOGIA	4	2	0	1	1	1	2	1	3	1	1	5	6	4	3	4	7	4	4	3	1	0	0	0	58	
3	ARQUEOLOGIA	0	8	0	1	2	0	0	5	3	3	1	3	0	2	1	2	6	6	2	1	0	1	0	0	47	
4	ARQUITECTURA	1	0	0	1	1	3	0	3	1	1	2	6	2	3	1	4	9	12	6	3	0	1	0	0	60	
5	BIOLOGIA	9	8	1	0	0	1	1	0	0	1	3	5	4	0	8	3	11	6	6	2	0	0	1	0	70	
6	CIENCIAS ADMINISTRATIVAS	2	3	2	0	0	2	3	0	0	0	0	3	3	5	6	8	12	2	34	18	12	7	3	0	125	
7	CIENCIAS DE LA COMUNICACIÓN	1	6	0	1	1	1	1	1	1	3	0	2	1	0	4	3	6	3	12	5	2	3	0	0	57	
8	CONTABILIDAD	8	3	0	4	0	2	0	1	1	0	1	2	4	4	2	4	6	13	51	15	60	19	5	0	205	
9	DERECHO	6	1	1	1	2	0	1	1	1	6	1	7	3	3	5	7	13	9	6	4	0	0	0	0	78	
10	ECONOMIA	2	1	1	0	1	3	1	1	0	1	1	2	1	5	6	12	19	19	30	22	29	23	1	0	181	
11	EDUCACION CUSCO	8	5	6	8	4	2	9	2	8	5	3	1	7	6	8	6	11	10	13	8	1	4	8	1	144	
12	ENFERMERIA	1	0	0	0	1	0	1	0	1	1	2	0	5	0	15	3	15	4	2	0	1	0	0	0	52	
13	FARMACIA Y BIOQUIMICA	4	0	1	0	0	0	1	0	2	0	1	1	2	0	2	2	4	1	2	1	1	0	2	1	28	
14	FISICA	0	0	0	0	0	0	0	0	0	0	0	0	0	0	0	0	0	0	0	0	1	0	0	0	1	
15	HISTORIA	1	1	4	0	0	2	1	0	0	0	0	1	2	2	0	0	4	2	6	1	1	0	3	1	32	
16	ING. CIVIL	1	9	0	4	1	0	0	7	0	4	0	6	0	5	0	8	6	11	2	12	1	1	0	0	78	
17	ING. DE MINAS	2	0	4	0	5	1	0	1	1	1	0	2	0	6	0	8	0	5	0	2	0	4	0	0	43	
18	ING. ELECTRICA	6	1	1	0	6	0	5	0	1	0	5	0	3	0	4	0	0	0	4	0	0	0	1	0	37	
19	ING. ELECTRONICA	5	2	0	0	0	0	0	1	1	0	2	1	4	0	2	0	8	4	3	1	4	1	0	0	39	
20	ING. GEOLOGICA	2	2	4	0	1	0	6	0	1	0	0	4	2	3	2	0	2	2	2	3	1	0	2	1	40	
21	ING. INFORMATICA Y DE SISTEMAS	4	5	6	5	3	1	2	6	4	2	3	3	3	3	4	3	4	1	6	2	2	0	2	1	75	
22	ING. MECANICA	4	0	6	0	1	0	8	0	1	0	1	0	1	0	1	0	1	0	1	0	1	0	0	0	26	
23	ING. METALURGICA	1	0	2	0	3	0	0	1	0	1	0	0	0	0	1	0	0	0	0	0	0	0	0	0	10	
24	ING. QUIMICA	2	0	2	0	0	0	0	1	0	2	0	1	1	1	2	1	1	0	1	0	1	0	0	0	16	
25	MATEMATICA	2	1	0	0	0	1	0	1	0	4	0	1	0	0	2	3	2	2	0	1	0	0	0	0	20	
26	MEDICINA HUMANA	15	1	0	3	1	2	2	2	2	3	4	5	1	2	5	6	7	2	5	2	0	1	0	0	71	
27	ODONTOLOGIA	0	1	0	0	0	1	0	1	1	3	0	3	3	5	1	2	2	0	1	1	1	0	0	0	26	
28	QUIMICA	0	0	0	0	0	0	0	0	0	0	0	0	1	0	0	0	0	0	0	0	0	0	0	0	1	
29	TURISMO	0	5	0	2	0	4	0	2	2	5	4	3	2	5	4	9	6	10	8	14	3	0	0	1	89	
30	ZOOTECNIA	1	2	0	1	0	1	1	3	1	7	1	6	1	7	5	14	0	4	0	4	0	0	0	0	59	
	SUB TOTAL	92	70	41	32	37	28	45	43	39	59	39	74	67	71	105	109	178	131	216	126	125	61	32	6	1826	
	SEDES																										
31	AGRONOMIA TROPICAL - QUILLABAMBA	3	1	1	0	1	0	0	0	0	2	0	1	0	4	2	2	4	1	1	2	0	0	0	0	25	
32	ING. AGROINDUSTRIAL - SICUANI	1	1	0	0	0	0	0	0	0	1	0	8	3	5	1	3	0	0	0	0	0	0	0	0	23	
33	ING. AGROP. - ANDAHUAYLAS	0	4	0	1	0	0	1	0	0	0	0	0	0	0	0	0	6	0	0	0	0	0	0	0	12	
34	ING. INDS. ALIMENT. - QUILLABAMBA	0	1	0	0	0	1	0	1	0	1	0	1	3	5	0	1	0	0	0	0	0	0	0	0	14	
35	ING. FORESTAL - PTO. MALDONADO	2	1	0	0	1	1	0	0	0	0	0	0	0	0	0	1	0	1	2	1	0	0	0	0	10	
36	OBSTETRICIA - ANDAHUAYLAS	0	3	0	1	0	2	0	0	0	1	0	5	0	1	0	3	1	4	0	0	0	0	0	0	21	
39	PROCAM	11	19	2	9	2	12	6	8	6	5	9	12	4	14	33	42	30	30	25	19	4	4	6	5	317	
	TOTAL	109	100	44	43	41	44	52	52	45	69	48	101	77	100	141	161	213	173	244	148	129	65	38	11	2248	

Anuario Estadístico N°28

**TABLA N° 181
GARADUADOS POR AÑO QUE EGRESO DE LA UNSAAC, SEGÚN GÉNERO POR CARRERAS PROFESIONALES 2013**

N°	CARRERA PROFESIONAL	ANTES 2000		2001		2002		2003		2004		2005		2006		2007		2008		2009		2010		2011		2012		2013		TOTAL	
		M	F	M	F	M	F	M	F	M	F	M	F	M	F	M	F	M	F	M	F	M	F	M	F	M	F				
1	AGRONOMIA	0	0	0	0	0	0	0	0	1	2	0	2	0	3	0	3	1	1	0	2	3	2	2	3	4	15	14	58		
2	ANTROPOLOGIA	1	1	2	0	2	2	3	2	2	1	2	0	0	0	0	0	0	0	1	0	0	4	1	4	5	14	11	58		
3	ARQUEOLOGIA	2	2	0	0	4	3	2	3	1	0	0	0	0	0	0	0	0	1	0	1	0	3	1	3	7	14	47			
4	ARQUITECTURA	4	0	4	3	6	2	4	1	0	0	0	0	0	0	1	0	1	0	0	0	0	2	1	2	2	8	19	60		
5	BIOLOGIA	2	1	2	3	1	1	2	0	2	0	0	2	0	0	0	1	1	1	1	0	2	0	2	2	3	1	25	15	70	
6	CIENCIAS ADMINISTRATIVAS	2	1	2	8	0	4	0	6	0	4	0	2	0	1	0	0	0	0	0	2	0	1	2	3	6	9	49	23	125	
7	CIENCIAS DE LA COMUNICACIÓN	0	2	5	2	3	2	2	3	5	0	5	0	4	0	1	0	1	0	0	0	0	3	4	0	2	4	9	57		
8	CONTABILIDAD	0	0	0	1	0	0	1	0	0	0	1	0	0	0	1	1	0	1	0	1	1	2	2	6	11	7	42	27	105	
9	DERECHO	4	2	4	3	4	3	4	2	4	1	1	0	0	0	0	0	0	0	1	1	1	0	1	1	4	16	21	78		
10	ECONOMIA	4	6	4	3	5	6	8	6	7	6	4	6	4	6	0	5	6	1	1	0	2	0	3	1	5	7	38	37	181	
11	EDUCACION	2	2	2	0	0	0	4	2	1	2	3	4	6	8	5	5	6	4	4	4	5	3	12	9	10	3	26	12	144	
12	ENFERMERIA	1	0	4	0	0	4	0	2	0	0	0	0	0	0	0	0	0	2	0	0	0	3	0	3	0	3	26	4	52	
13	FARMACIA Y BIOQUIMICA	1	4	0	3	0	0	1	0	2	0	1	0	2	0	1	1	2	0	0	0	1	0	1	0	5	2	7	4	38	
14	FISICA	0	0	0	0	0	0	0	0	0	0	0	0	0	0	0	0	0	0	0	0	0	0	1	0	0	0	0	0	1	
15	HISTORIA	1	1	0	0	2	2	0	1	0	0	0	0	1	0	0	1	0	0	0	0	0	2	0	0	4	2	14	1	32	
16	ING. CIVIL	1	1	4	5	0	1	4	0	3	0	2	0	2	0	1	1	0	2	0	2	0	0	0	10	0	15	5	19	78	
17	ING. DE MINAS	1	1	1	1	4	0	3	0	1	0	3	0	2	0	1	0	3	0	4	0	1	0	2	0	4	0	11	0	43	
18	ING. ELECTRICA	3	0	4	0	4	0	3	1	3	0	1	0	0	0	2	0	1	0	1	0	2	0	1	0	3	0	8	0	37	
19	ING. ELECTRONICA	2	1	0	0	2	0	0	0	0	0	0	0	1	1	0	0	0	0	0	1	1	1	1	1	1	2	1	11	3	29
20	ING. GEOLOGICA	4	2	3	0	1	0	1	0	1	0	0	0	0	1	0	0	0	1	1	2	1	3	0	4	2	2	2	10	40	
21	ING. INFORMATICA Y DE SISTEMAS	2	3	2	1	1	0	3	1	3	0	2	1	2	2	2	1	5	2	1	0	5	0	3	0	8	4	9	12	75	
22	ING. MECANICA	2	0	2	0	3	0	1	0	2	0	3	0	3	0	3	0	3	0	1	0	1	0	0	0	0	2	0	0	26	
23	ING. METALURGICA	0	0	2	0	2	0	0	0	0	0	0	0	0	0	0	0	0	0	1	0	0	0	0	0	2	3	0	0	10	
24	ING. QUIMICA	0	0	2	0	2	0	0	0	0	0	0	0	0	0	0	1	0	0	0	0	0	0	0	1	1	5	1	3	16	
25	MATEMATICA	2	0	0	0	1	0	0	0	0	0	0	1	0	0	0	0	0	0	0	0	0	2	1	1	2	6	1	3	20	
26	MEDICINA HUMANA	6	3	2	0	3	0	0	0	0	0	0	0	0	1	0	0	1	0	1	1	0	3	0	6	7	11	12	14	71	
27	ODONTOLOGIA	0	0	0	0	0	0	0	0	0	0	0	0	0	0	0	0	0	0	0	1	0	1	1	3	1	5	7	7	26	
28	QUIMICA	0	0	0	0	0	0	0	0	0	0	0	0	0	0	0	0	0	0	0	0	0	0	0	0	1	0	0	0	1	
29	TURISMO	2	1	2	3	2	2	3	2	2	1	0	1	0	1	0	0	0	2	0	3	0	2	2	5	3	11	14	25	89	
30	ZOOTECNIA	0	0	0	0	0	0	0	0	0	1	0	0	0	4	3	0	1	2	1	2	1	0	1	1	0	17	4	21	59	
	SUB TOTAL	49	34	53	36	52	32	49	32	39	17	30	17	25	29	23	18	33	18	20	21	27	23	52	61	96	136	376	328	1726	
	SEDES																														
31	AGRONOMIA TROPICAL - QUILLABAMBA	0	0	0	2	1	0	0	0	0	0	0	0	0	0	1	0	0	0	0	0	0	0	0	1	4	0	4	5	7	25
32	ING. AGROINDUSTRIAL - SICUANI	1	0	0	0	0	0	1	1	0	0	0	0	0	0	0	0	0	0	0	0	0	0	0	0	1	1	3	15	23	
33	ING. AGROP. - ANDAHUAYLAS	0	0	0	0	0	0	0	0	0	1	0	0	0	0	0	0	0	0	0	0	0	2	0	2	0	3	0	4	12	
34	ING. INDS. ALIMENT. - QUILLABAMBA	0	0	0	0	0	0	1	1	1	0	0	0	0	0	0	0	0	0	0	0	0	0	0	0	1	3	7	14		
35	ING. FORESTAL - PTO. MALDONADO	0	0	0	0	0	0	0	0	0	0	0	0	0	0	0	0	0	0	0	2	0	0	1	0	0	2	4	1	10	
36	OBSTETRICIA - ANDAHUAYLAS	0	0	0	0	0	0	0	0	0	0	0	0	0	0	0	0	0	0	0	0	0	2	0	5	0	4	1	9	21	
39	PROCAM	12	15	4	5	15	25	1	0	8	1	1	4	8	1	6	0	0	0	1	3	2	7	11	3	20	33	60	71	317	
	TOTAL	62	49	57	43	68	57	52	34	48	19	31	21	33	30	30	18	33	18	21	26	29	34	65	75	117	184	452	442	2148	

Elaborado por el Area de Estadística.

Anuario Estadístico N°28

TABLA N° 182
GRADUADOS CON Y SIN INTERRUPCION EN SUS ESTUDIOS, SEGÚN CARRERA PROFESIONAL 2013

N°	CARRERA PROFESIONAL	CON INTERRUPCION			SIN INTERRUPCION			TOTAL
		M	F	T	M	F	T	
1	AGRONOMIA	13	9	22	14	22	36	58
2	ANTROPOLOGIA	9	10	19	23	16	39	58
3	ARQUEOLOGIA	3	17	20	12	15	27	47
4	ARQUITECTURA	4	13	17	19	24	43	60
5	BIOLOGIA	8	14	22	30	18	48	70
6	CIENCIAS ADMINISTRATIVAS	6	8	14	67	44	111	125
7	CIENCIAS DE LA COMUNICACIÓN	4	9	13	25	19	44	57
8	CONTABILIDAD	12	16	28	113	64	177	205
9	DERECHO	15	9	24	24	30	54	78
10	ECONOMIA	16	13	29	78	74	152	181
11	EDUCACION	15	7	22	69	53	122	144
12	ENFERMERIA	12	2	14	31	7	38	52
13	FARMACIA Y BIOQUIMICA	5	1	6	23	9	32	38
14	FISICA	0	0	0	1	0	1	1
15	HISTORIA	3	2	5	21	6	27	32
16	ING. CIVIL	21	2	23	9	46	55	78
17	ING. DE MINAS	4	3	7	26	10	36	43
18	ING. ELECTRICA	6	4	10	23	4	27	37
19	ING. ELECTRONICA	7	3	10	14	5	19	29
20	ING. GEOLOGICA	6	5	11	16	13	29	40
21	ING. INFORMATICA Y DE SISTEMAS	17	6	23	38	14	52	75
22	ING. MECANICA	14	0	14	12	0	12	26
23	ING. METALURGICA	5	0	5	5	0	5	10
24	ING. QUIMICA	1	6	7	2	7	9	16
25	MATEMATICA	2	6	8	4	8	12	20
26	MEDICINA HUMANA	6	19	25	22	24	46	71
27	ODONTOLOGIA	0	6	6	9	11	20	26
28	QUIMICA	0	0	0	1	0	1	1
29	TURISMO	15	2	17	25	47	72	89
30	ZOOTECNIA	20	7	27	15	17	32	59
	SUB TOTAL	249	199	448	771	607	1378	1826
	SEDES							
31	AGRONOMIA TROPICAL - QUILLABAMBA.	5	3	8	7	10	17	25
32	ING. AGROINDUSTRIAL - SICUANI	0	6	6	5	12	17	23
33	ING. AGROP. - ANDAHUAYLAS	1	4	5	0	7	7	12
34	ING. INDS. ALIMENT. - QUILLABAMBA	0	2	2	3	9	12	14
35	ING. FORESTAL - PTO. MALDONADO	3	1	4	2	4	6	10
36	OBSTETRICIA - ANDAHUAYLAS	0	8	8	1	12	13	21
39	PROCAM	26	57	83	104	130	234	317
	TOTAL	284	280	564	893	791	1684	2248
	Porcentaje %			25.09			74.91	100.00

FUENTE: Registro de Grados y Titulos.

Elaborado por el Area de Estadística.

Anuario Estadístico N°28

TABLA N° 183
GRADUADOS POR TIEMPO EN QUE CULMINO SUS ESTUDIOS, SEGÚN CARRERA PROFESIONAL 2013

N°	CARRERA PROFESIONAL	MENOS DE 5 AÑOS		5 AÑOS		6 AÑOS		7 AÑOS		8 AÑOS		9 AÑOS		10 AÑOS		MAS DE 10 AÑOS		TOTAL
		M	F	M	F	M	F	M	F	M	F	M	F	M	F	M	F	
1	AGRONOMIA	0	3	4	3	15	9	4	9	2	3	0	1	0	0	2	3	58
2	ANTROPOLOGIA	0	0	9	3	8	6	5	6	4	7	1	1	1	2	4	1	58
3	ARQUEOLOGIA	0	0	4	4	4	4	3	11	0	5	1	0	1	3	2	5	47
4	ARQUITECTURA	1	2	11	7	6	8	2	6	1	3	0	5	1	3	1	3	60
5	BIOLOGIA	3	0	13	5	10	8	7	6	1	1	2	1	6	0	2	5	70
6	CIENCIAS ADMINISTRATIVAS	33	14	30	18	6	8	3	5	0	2	0	1	0	0	1	4	125
7	CIENCIAS DE LA COMUNICACIÓN	8	1	10	10	6	4	3	4	0	2	0	1	0	1	2	5	57
8	CONTABILIDAD	43	16	59	29	11	11	3	8	1	6	1	1	2	0	5	9	205
9	DERECHO	3	2	5	5	15	14	6	5	1	6	0	2	2	5	1	6	78
10	ECONOMIA	22	21	44	32	16	15	4	13	2	2	1	0	2	2	2	3	181
11	EDUCACION	50	34	19	17	9	5	2	2	0	0	0	0	1	1	3	1	144
12	ENFERMERIA	5	0	9	4	15	0	8	3	4	0	2	0	1	1	0	0	52
13	FARMACIA Y BIOQUIMICA	19	6	3	1	2	1	1	2	2	0	0	0	0	0	1	0	38
14	FISICA	1	0	0	0	0	0	0	0	0	0	0	0	0	0	0	0	1
15	HISTORIA	13	5	5	1	1	1	3	2	1	0	0	0	0	0	0	0	32
16	ING. CIVIL	1	7	5	18	3	16	0	7	0	5	1	2	0	3	0	10	78
17	ING. DE MINAS	19	6	5	5	4	1	1	1	1	0	0	0	0	0	0	0	43
18	ING. ELECTRICA	15	2	6	2	3	2	2	1	2	1	0	0	1	0	0	0	37
19	ING. ELECTRONICA	6	7	3	2	3	3	1	0	1	1	1	0	0	0	1	0	29
20	ING. GEOLOGICA	16	11	3	3	1	0	1	1	0	4	0	0	0	0	0	0	40
21	ING. INFORMATICA Y DE SISTEMAS	25	20	11	4	5	0	2	1	0	3	2	0	1	0	0	1	75
22	ING. MECANICA	9	0	8	0	6	0	1	0	1	0	0	0	0	0	1	0	26
23	ING. METALURGICA	4	0	2	0	1	0	2	0	1	0	0	0	0	0	0	0	10
24	ING. QUIMICA	1	1	0	4	2	2	0	2	0	3	0	0	0	1	0	0	16
25	MATEMATICA	0	0	2	4	2	2	2	4	0	1	0	2	0	1	0	0	20
26	MEDICINA HUMANA	4	1	6	5	8	10	1	10	2	9	3	5	2	1	2	2	71
27	ODONTOLOGIA	0	0	2	1	4	4	3	5	0	2	0	2	0	2	0	1	26
28	QUIMICA	0	0	0	0	1	0	0	0	0	0	0	0	0	0	0	0	1
29	TURISMO	2	8	6	13	13	14	3	8	2	8	1	1	1	4	0	5	89
30	ZOOTECNIA	1	6	0	3	0	8	6	13	1	6	0	7	1	4	1	2	59
	SUB TOTAL	304	173	284	203	180	156	79	135	30	80	16	32	23	34	31	66	1826
	SEDES																	
31	AGRONOMIA TROPICAL - QUILLABAMBA	1	1	4	6	0	1	2	2	0	1	1	1	1	3	0	1	25
32	ING. AGROINDUSTRIAL - SICUANI	1	0	0	0	0	2	2	5	2	4	0	5	0	1	0	1	23
33	ING. AGROP. - ANDAHUAYLAS	0	0	0	3	0	3	0	0	0	0	0	1	0	0	1	4	12
34	ING. INDS. ALIMENT. - QUILLABAMBA	0	0	0	0	0	0	3	4	0	3	0	1	0	2	0	1	14
35	ING. FORESTAL - PTO. MALDONADO	0	0	2	2	0	1	0	1	2	0	0	0	1	0	0	1	10
36	OBSTETRICIA - ANDAHUAYLAS	0	0	0	1	1	9	0	2	0	2	0	0	0	3	0	3	21
39	PROCAM	11	25	33	43	34	35	23	29	12	20	7	6	3	15	7	14	317
	TOTAL	317	199	323	258	215	207	109	178	46	110	24	46	28	58	39	91	2248
	Porcentaje %	14.1	8.85	14.36	11.47	9.56	9.21	4.84	7.92	2.04	4.89	1.06	2.04	1.24	2.58	1.73	4.04	100

Elaborado por el Area de Estadística.

Anuario Estadístico N°28

TABLA N° 184
GRADUADOS CON CONOCIMIENTO DE OTROS IDIOMAS, SEGÚN CARRERA PROFESIONAL 2013

N°	CARRERA PROFESIONAL	SI			NO			TOTAL
		M	F	T	M	F	T	
1	AGRONOMIA	28	20	48	8	2	10	58
2	ANTROPOLOGIA	24	17	41	3	14	17	58
3	ARQUEOLOGIA	14	24	38	8	1	9	47
4	ARQUITECTURA	23	20	43	13	4	17	60
5	BIOLOGIA	25	45	70	0	0	0	70
6	CIENCIAS ADMINISTRATIVAS	37	75	112	12	1	13	125
7	CIENCIAS DE LA COMUNICACIÓN	21	25	46	4	7	11	57
8	CONTABILIDAD	117	66	183	10	12	22	205
9	DERECHO	42	28	70	4	4	8	78
10	ECONOMIA	80	93	173	2	6	8	181
11	EDUCACION	62	68	130	10	4	14	144
12	ENFERMERIA	8	42	50	2	0	2	52
13	FARMACIA Y BIOQUIMICA	6	27	33	4	1	5	38
14	FISICA	1	0	1	0	0	0	1
15	HISTORIA	19	9	28	2	2	4	32
16	ING. CIVIL	68	4	72	1	5	6	78
17	ING. DE MINAS	37	2	39	4	0	4	43
18	ING. ELECTRICA	29	2	31	6	0	6	37
19	ING. ELECTRONICA	20	6	26	2	1	3	29
20	ING. GEOLOGICA	19	14	33	4	3	7	40
21	ING. INFORMATICA Y DE SISTEMAS	37	25	62	10	3	13	75
22	ING. MECANICA	25	0	25	1	0	1	26
23	ING. METALURGICA	8	0	8	2	0	2	10
24	ING. QUIMICA	10	5	15	0	1	1	16
25	MATEMATICA	11	6	17	2	1	3	20
26	MEDICINA HUMANA	37	24	61	6	4	10	71
27	ODONTOLOGIA	13	10	23	3	0	3	26
28	QUIMICA	1	0	1	0	0	0	1
29	TURISMO	54	24	78	1	10	11	89
30	ZOOTECNIA	36	14	50	2	7	9	59
	SUB TOTAL	912	695	1607	126	93	219	1826
	SEDES							
31	AGRONOMIA TROPICAL - QUILLABAMBA	12	5	17	5	3	8	25
32	ING. AGROINDUSTRIAL - SICUANI	9	14	23	0	0	0	23
33	ING. AGROP. - ANDAHUAYLAS	6	6	12	0	0	0	12
34	ING. INDS. ALIMENT. - QUILLABAMBA	4	10	14	0	0	0	14
35	ING. FORESTAL - PTO. MALDONADO	6	2	8	2	0	2	10
36	OBSTETRICIA - ANDAHUAYLAS	9	12	21	0	0	0	21
39	PROCAM	71	114	185	19	13	32	317
	TOTAL	1029	858	1887	152	109	261	2248
	Porcentaje %			83.94			11.61	100.00

Elaborado por el Area de Estadística.

Anuario Estadístico N°28

TABLA N° 185
GRADUADOS QUE CONOCEN EL IDIOMA INGLES, SEGÚN CARRERAS PROFESIONALES 2013

N°	CARRERA PROFESIONAL	SI			NO			TOTAL
		M	F	T	M	F	T	
1	AGRONOMIA	18	19	37	9	12	21	58
2	ANTROPOLOGIA	22	19	41	10	7	17	58
3	ARQUEOLOGIA	5	21	26	10	11	21	47
4	ARQUITECTURA	16	17	33	7	20	27	60
5	BIOLOGIA	35	19	54	10	6	16	70
6	CIENCIAS ADMINISTRATIVAS	63	41	104	10	11	21	125
7	CIENCIAS DE LA COMUNICACIÓN	22	20	42	7	8	15	57
8	CONTABILIDAD	88	41	129	37	39	76	205
9	DERECHO	24	21	45	11	22	33	78
10	ECONOMIA	67	58	125	25	31	56	181
11	EDUCACION	28	14	42	56	46	102	144
12	ENFERMERIA	27	5	32	17	3	20	52
13	FARMACIA Y BIOQUIMICA	10	2	12	19	7	26	38
14	FISICA	1	0	1	0	0	0	1
15	HISTORIA	8	1	9	16	7	23	32
16	ING. CIVIL	7	39	46	3	29	32	78
17	ING. DE MINAS	7	4	11	23	9	32	43
18	ING. ELECTRICA	11	1	12	18	7	25	37
19	ING. ELECTRONICA	5	2	7	11	11	22	29
20	ING. GEOLOGICA	5	4	9	15	16	31	40
21	ING. INFORMATICA Y DE SISTEMAS	13	7	20	32	23	55	75
22	ING. MECANICA	14	0	14	12	0	12	26
23	ING. METALURGICA	9	0	9	1	0	1	10
24	ING. QUIMICA	10	6	16	0	0	0	16
25	MATEMATICA	4	7	11	2	7	9	20
26	MEDICINA HUMANA	15	26	41	13	17	30	71
27	ODONTOLOGIA	5	9	14	4	8	12	26
28	QUIMICA	1	0	1	0	0	0	1
29	TURISMO	46	23	69	5	15	20	89
30	ZOOTECNIA	35	22	57	1	1	2	59
	SUB TOTAL	621	448	1069	384	373	757	1826
	SEDES							
31	AGRONOMIA TROPICAL - QUILLABAMBA	4	11	15	6	4	10	25
32	ING. AGROINDUSTRIAL - SICUANI	5	16	21	0	2	2	23
33	ING. AGROP. - ANDAHUAYLAS	1	9	10	0	2	2	12
34	ING. INDS. ALIMENT. - QUILLABAMBA	2	10	12	1	1	2	14
35	ING. FORESTAL - PTO. MALDONADO	3	3	6	2	2	4	10
36	OBSTETRICIA - ANDAHUAYLAS	1	19	20	0	1	1	21
39	PROCAM	92	119	211	22	84	106	317
	TOTAL	729	635	1364	415	469	884	2248
	Porcentaje %			60.67			39.32	100.00

FUENTE: Registro de Grados y Títulos.

Elaborado por el Area de Estadística.

Anuario Estadístico N°28

TABLA N° 186
GRADUADOS QUE CONOCEN EL IDIOMA INGLES, SEGÚN CARRERAS PROFESIONALES 2013

N°	CARRERA PROFESIONAL	SI			NO			TOTAL
		M	F	T	M	F	T	
1	AGRONOMIA	18	19	37	9	12	21	58
2	ANTROPOLOGIA	22	19	41	10	7	17	58
3	ARQUEOLOGIA	5	21	26	10	11	21	47
4	ARQUITECTURA	16	17	33	7	20	27	60
5	BIOLOGIA	35	19	54	10	6	16	70
6	CIENCIAS ADMINISTRATIVAS	63	41	104	10	11	21	125
7	CIENCIAS DE LA COMUNICACIÓN	22	20	42	7	8	15	57
8	CONTABILIDAD	88	41	129	37	39	76	205
9	DERECHO	24	21	45	11	22	33	78
10	ECONOMIA	67	58	125	25	31	56	181
11	EDUCACION	28	14	42	56	46	102	144
12	ENFERMERIA	27	5	32	17	3	20	52
13	FARMACIA Y BIOQUIMICA	10	2	12	19	7	26	38
14	FISICA	1	0	1	0	0	0	1
15	HISTORIA	8	1	9	16	7	23	32
16	ING. CIVIL	7	39	46	3	29	32	78
17	ING. DE MINAS	7	4	11	23	9	32	43
18	ING. ELECTRICA	11	1	12	18	7	25	37
19	ING. ELECTRONICA	5	2	7	11	11	22	29
20	ING. GEOLOGICA	5	4	9	15	16	31	40
21	ING. INFORMATICA Y DE SISTEMAS	13	7	20	32	23	55	75
22	ING. MECANICA	14	0	14	12	0	12	26
23	ING. METALURGICA	9	0	9	1	0	1	10
24	ING. QUIMICA	10	6	16	0	0	0	16
25	MATEMATICA	4	7	11	2	7	9	20
26	MEDICINA HUMANA	15	26	41	13	17	30	71
27	ODONTOLOGIA	5	9	14	4	8	12	26
28	QUIMICA	1	0	1	0	0	0	1
29	TURISMO	46	23	69	5	15	20	89
30	ZOOTECNIA	35	22	57	1	1	2	59
	SUB TOTAL	621	448	1069	384	373	757	1826
	SEDES							
31	AGRONOMIA TROPICAL - QUILLABAMBA	4	11	15	6	4	10	25
32	ING. AGROINDUSTRIAL - SICUANI	5	16	21	0	2	2	23
33	ING. AGROP. - ANDAHUAYLAS	1	9	10	0	2	2	12
34	ING. INDS. ALIMENT. - QUILLABAMBA	2	10	12	1	1	2	14
35	ING. FORESTAL - PTO. MALDONADO	3	3	6	2	2	4	10
36	OBSTETRICIA - ANDAHUAYLAS	1	19	20	0	1	1	21
39	PROCAM	92	119	211	22	84	106	317
	TOTAL	729	635	1364	415	469	884	2248
	Porcentaje %			60.67			39.32	100.00

FUENTE: Registro de Grados y Títulos.

Elaborado por el Area de Estadística.

Anuario Estadístico N°28

TABLA N° 187
GRADUADOS QUE CONOCEN EL IDIOMA FRANCES, SEGÚN CARRERAS PROFESIONALES 2013

N°	CARRERA PROFESIONAL	SI			NO			TOTAL
		M	F	T	M	F	T	
1	AGRONOMIA	3	2	5	24	29	53	58
2	ANTROPOLOGIA	3	0	3	29	26	55	58
3	ARQUEOLOGIA	0	1	1	15	31	46	47
4	ARQUITECTURA	3	2	5	20	35	55	60
5	BIOLOGIA	1	1	2	44	24	68	70
6	CIENCIAS ADMINISTRATIVAS	1	4	5	72	48	120	125
7	CIENCIAS DE LA COMUNICACIÓN	1	1	2	28	27	55	57
8	CONTABILIDAD	4	1	5	121	79	200	205
9	DERECHO	3	3	6	30	42	72	78
10	ECONOMIA	1	2	3	91	87	178	181
11	EDUCACION	3	1	4	81	59	140	144
12	ENFERMERIA	0	0	0	44	8	52	52
13	FARMACIA Y BIOQUIMICA	1	0	1	28	9	37	38
14	FISICA	0	0	0	1	0	1	1
15	HISTORIA	0	0	0	24	8	32	32
16	ING. CIVIL	1	2	3	9	66	75	78
17	ING. DE MINAS	0	1	1	30	12	42	43
18	ING. ELECTRICA	0	0	0	29	8	37	37
19	ING. ELECTRONICA	0	0	0	16	13	29	29
20	ING. GEOLOGICA	0	1	1	20	19	39	40
21	ING. INFORMATICA Y DE SISTEMAS	0	2	2	45	28	73	75
22	ING. MECANICA	0	0	0	26	0	26	26
23	ING. METALURGICA	0	0	0	10	0	10	10
24	ING. QUIMICA	0	1	1	4	11	15	16
25	MATEMATICA	1	0	1	5	14	19	20
26	MEDICINA HUMANA	0	1	1	28	42	70	71
27	ODONTOLOGIA	0	0	0	9	17	26	26
28	QUIMICA	0	0	0	1	0	1	1
29	TURISMO	25	60	85	2	2	4	89
30	ZOOTECNIA	3	3	6	36	17	53	59
	SUB TOTAL	54	89	143	922	761	1683	1826
	SEDES							
31	AGRONOMIA TROPICAL - QUILLABAMBA	1	1	2	9	14	23	25
32	ING. AGROINDUSTRIAL - SICUANI	0	1	1	5	17	22	23
33	ING. AGROP. - ANDAHUAYLAS	1	0	1	0	11	11	12
34	ING. INDS. ALIMENT. - QUILLABAMBA	0	1	1	3	10	13	14
35	ING. FORESTAL - PTO. MALDONADO	0	0	0	5	5	10	10
36	OBSTETRICIA - ANDAHUAYLAS	0	2	2	1	18	19	21
39	PROCAM	8	19	27	124	166	290	317
	TOTAL	64	113	177	1069	1002	2071	2248
	Porcentaje %			7.87			92.13	100.00

FUENTE: Registro de Grados y Titulos.

Elaborado por el Area de Estadística.

Anuario Estadístico N°28

TABLA N° 188

GRADUADOS QUE CONOCEN EL IDIOMA QUECHUA, SEGÚN CARRERAS PROFESIONALES 2013

N°	CARRERA PROFESIONAL	SI			NO			TOTAL
		M	F	T	M	F	T	
1	AGRONOMIA	14	17	31	13	14	27	58
2	ANTROPOLOGIA	19	19	38	13	7	20	58
3	ARQUEOLOGIA	11	21	32	4	11	15	47
4	ARQUITECTURA	6	11	17	17	26	43	60
5	BIOLOGIA	14	17	31	27	12	39	70
6	CIENCIAS ADMINISTRATIVAS	30	24	54	43	28	71	125
7	CIENCIAS DE LA COMUNICACIÓN	8	15	23	21	13	34	57
8	CONTABILIDAD	67	41	108	58	39	97	205
9	DERECHO	24	19	43	14	21	35	78
10	ECONOMIA	41	51	92	41	48	89	181
11	EDUCACION	58	49	107	26	11	37	144
12	ENFERMERIA	36	7	43	8	1	9	52
13	FARMACIA Y BIOQUIMICA	19	7	26	10	2	12	38
14	FISICA	1	0	1	0	0	0	1
15	HISTORIA	18	5	23	6	3	9	32
16	ING. CIVIL	4	28	32	6	40	46	78
17	ING. DE MINAS	23	12	35	7	1	8	43
18	ING. ELECTRICA	19	7	26	10	1	11	37
19	ING. ELECTRONICA	13	12	25	3	1	4	29
20	ING. GEOLOGICA	14	14	28	6	6	12	40
21	ING. INFORMATICA Y DE SISTEMAS	32	21	53	13	9	22	75
22	ING. MECANICA	20	0	20	6	0	6	26
23	ING. METALURGICA	2	0	2	8	0	8	10
24	ING. QUIMICA	9	5	14	1	1	2	16
25	MATEMATICA	2	6	8	4	8	12	20
26	MEDICINA HUMANA	16	23	39	12	20	32	71
27	ODONTOLOGIA	5	5	10	4	12	16	26
28	QUIMICA	0	0	0	1	0	1	1
29	TURISMO	22	11	33	40	16	56	89
30	ZOOTECNIA	5	16	21	5	33	38	59
	SUB TOTAL	552	463	1015	427	384	811	1826
	SEDES							
31	AGRONOMIA TROPICAL - QUILLABAMBA	3	7	10	7	8	15	25
32	ING. AGROINDUSTRIAL – SICUANI	3	12	15	2	6	8	23
33	ING. AGROP. – ANDAHUAYLAS	0	7	7	1	4	5	12
34	ING. INDS. ALIMENT. - QUILLABAMBA	1	4	5	2	7	9	14
35	ING. FORESTAL - PTO. MALDONADO	0	4	4	5	1	6	10
36	OBSTETRICIA – ANDAHUAYLAS	1	10	11	0	10	10	21
39	PROCAM	81	101	182	64	71	135	317
	TOTAL	641	608	1249	508	491	999	2248
	Porcentaje %			57.56			44.42	100.00

FUENTE: Registro de Grados y Títulos.

Elaborado por el Area de Estadística.

Anuario Estadístico N°28

TABLA N° 189
GRADUADOS QUE CONOCEN COMPUTACION, SEGÚN CARRERAS PROFESIONALES 2013

N°	CARRERA PROFESIONAL	SI			NO			TOTAL
		M	F	T	M	F	T	
1	AGRONOMIA	26	31	57	1	0	1	58
2	ANTROPOLOGIA	31	24	55	1	2	3	58
3	ARQUEOLOGIA	15	31	46	0	1	1	47
4	ARQUITECTURA	23	37	60	0	0	0	60
5	BIOLOGIA	24	41	65	4	1	5	70
6	CIENCIAS ADMINISTRATIVAS	73	52	125	0	0	0	125
7	CIENCIAS DE LA COMUNICACIÓN	29	28	57	0	0	0	57
8	CONTABILIDAD	124	80	204	1	0	1	205
9	DERECHO	45	33	78	0	0	0	78
10	ECONOMIA	90	89	179	2	0	2	181
11	EDUCACION	83	58	141	1	2	3	144
12	ENFERMERIA	44	8	52	0	0	0	52
13	FARMACIA Y BIOQUIMICA	28	9	37	1	0	1	38
14	FISICA	1	0	1	0	0	0	1
15	HISTORIA	22	8	30	2	0	2	32
16	ING. CIVIL	10	68	78	0	0	0	78
17	ING. DE MINAS	30	12	42	0	1	1	43
18	ING. ELECTRICA	29	8	37	0	0	0	37
19	ING. ELECTRONICA	16	13	29	0	0	0	29
20	ING. GEOLOGICA	19	19	38	1	1	2	40
21	ING. INFORMATICA Y DE SISTEMAS	44	30	74	1	0	1	75
22	ING. MECANICA	14	0	14	12	0	12	26
23	ING. METALURGICA	7	0	7	3	0	3	10
24	ING. QUIMICA	6	6	12	4	0	4	16
25	MATEMATICA	6	14	20	0	0	0	20
26	MEDICINA HUMANA	27	42	69	1	1	2	71
27	ODONTOLOGIA	9	17	26	0	0	0	26
28	QUIMICA	1	0	1	0	0	0	1
29	TURISMO	52	34	86	2	1	3	89
30	ZOOTECNIA	32	21	53	4	2	6	59
	SUB TOTAL	960	813	1773	41	12	53	1826
	SEDES							
31	AGRONOMIA TROPICAL - QUILLABAMBA	10	14	24	0	1	1	25
32	ING. AGROINDUSTRIAL – SICUANI	5	18	23	0	0	0	23
33	ING. AGROP. – ANDAHUAYLAS	1	11	12	0	0	0	12
34	ING. INDS. ALIMENT. - QUILLABAMBA	3	11	14	0	0	0	14
35	ING. FORESTAL - PTO. MALDONADO	5	5	10	0	0	0	10
36	OBSTETRICIA – ANDAHUAYLAS	1	20	21	0	0	0	21
39	PROCAM	112	168	280	2	35	37	317
	TOTAL	1097	1060	2157	43	48	91	2248
	Porcentaje %			95.95			4.04	100.00

FUENTE: Registro de Grados y Titulos.

Elaborado por el Area de Estadística.

Anuario Estadístico N°28

TABLA N° 190
GRADUADOS QUE TRABAJAN Y NO TRABAJAN, SEGÚN CARRERAS PROFESIONALES 2013

N°	CARRERA PROFESIONAL	SI			NO			TOTAL
		M	F	T	M	F	T	
1	AGRONOMIA	14	20	34	13	11	24	58
2	ANTROPOLOGIA	20	13	33	12	13	25	58
3	ARQUEOLOGIA	10	23	33	5	9	14	47
4	ARQUITECTURA	27	12	39	12	9	21	60
5	BIOLOGIA	22	19	41	24	5	29	70
6	CIENCIAS ADMINISTRATIVAS	48	40	88	25	12	37	125
7	CIENCIAS DE LA COMUNICACIÓN	16	16	32	13	12	25	57
8	CONTABILIDAD	83	60	143	42	20	62	205
9	DERECHO	18	31	49	16	13	29	78
10	ECONOMIA	56	64	120	36	25	61	181
11	EDUCACION	75	52	127	10	7	17	144
12	ENFERMERIA	4	21	25	6	21	27	52
13	FARMACIA Y BIOQUIMICA	10	24	34	0	4	4	38
14	FISICA	1	0	1	0	0	0	1
15	HISTORIA	19	8	27	1	4	5	32
16	ING. CIVIL	60	10	70	7	1	8	78
17	ING. DE MINAS	36	2	38	5	0	5	43
18	ING. ELECTRICA	29	2	31	6	0	6	37
19	ING. ELECTRONICA	18	6	24	4	1	5	29
20	ING. GEOLOGICA	20	5	25	10	5	15	40
21	ING. INFORMATICA Y DE SISTEMAS	40	10	50	15	10	25	75
22	ING. MECANICA	18	0	18	8	0	8	26
23	ING. METALURGICA	7	0	7	3	0	3	10
24	ING. QUIMICA	7	3	10	3	3	6	16
25	MATEMATICA	10	5	15	3	2	5	20
26	MEDICINA HUMANA	28	28	56	11	4	15	71
27	ODONTOLOGIA	14	6	20	1	5	6	26
28	QUIMICA	1	0	1	0	0	0	1
29	TURISMO	47	20	67	8	14	22	89
30	ZOOTECNIA	36	14	50	7	2	9	59
	SUB TOTAL	794	514	1308	306	212	518	1826
	SEDES							
31	AGRONOMIA TROPICAL - QUILLABAMBA	3	9	12	7	6	13	25
32	ING. AGROINDUSTRIAL – SICUANI	1	6	7	4	12	16	23
33	ING. AGROP. – ANDAHUAYLAS	1	10	11	0	1	1	12
34	ING. INDS. ALIMENT. - QUILLABAMBA	0	2	2	3	9	12	14
35	ING. FORESTAL - PTO. MALDONADO	4	4	8	1	1	2	10
36	OBSTETRICIA – ANDAHUAYLAS	1	17	18	0	3	3	21
39	PROCAM	84	123	207	62	48	110	317
	TOTAL	888	685	1573	383	292	675	2248
	%			69.97			30.02	100.00

FUENTE: Registro de Grados y Títulos.

Elaborado por el Area de Estadística.

Anuario Estadístico N°28

TABLA N° 191
GRADUADOS POR EL VINCULO LABORAL CON SU ENTIDAD, SEGÚN CARRERA PROFESIONAL 2013

N°	CARRERA PROFESIONAL	DESIGNADO			NOMBRADO			CONTRATADO			ELECTO			INDEPENDIENTE			TOTAL
		M	F	T	M	F	T	M	F	T	M	F	T	M	F	T	
1	AGRONOMIA	0	4	4	0	0	0	21	15	36	0	0	0	9	9	18	58
2	ANTROPOLOGIA	0	0	0	3	0	3	12	15	27	0	0	0	14	14	28	58
3	ARQUEOLOGIA	1	2	3	0	0	0	3	10	13	1	1	2	14	15	29	47
4	ARQUITECTURA	0	2	2	0	0	0	15	12	27	1	0	1	16	14	30	60
5	BIOLOGIA	1	0	1	0	0	0	10	8	18	1	0	1	12	38	50	70
6	CIENCIAS ADMINISTRATIVAS	4	2	6	2	1	3	53	38	91	0	0	0	14	11	25	125
7	CIENCIAS DE LA COMUNICACIÓN	2	0	2	1	2	3	16	15	31	1	1	2	10	9	19	57
8	CONTABILIDAD	5	4	9	9	3	12	54	75	129	1	0	1	38	16	54	205
9	DERECHO	0	4	4	5	2	7	20	23	43	0	0	0	12	12	24	78
10	ECONOMIA	6	5	11	1	0	1	55	65	120	1	2	3	15	31	46	181
11	EDUCACION	3	3	6	24	21	45	45	34	79	0	0	0	7	7	14	144
12	ENFERMERIA	1	0	1	3	0	3	2	18	20	1	0	1	18	9	27	52
13	FARMACIA Y BIOQUIMICA	1	1	2	8	2	10	13	7	20	0	0	0	5	1	6	38
14	FISICA	0	0	0	0	0	0	1	0	1	0	0	0	0	0	0	1
15	HISTORIA	0	0	0	5	4	9	2	1	3	0	0	0	12	8	20	32
16	ING. CIVIL	1	3	4	0	0	0	17	41	58	0	1	1	1	14	15	78
17	ING. DE MINAS	3	1	4	8	0	8	21	1	22	0	0	0	9	0	9	43
18	ING. ELECTRICA	0	0	0	8	1	9	14	1	15	0	0	0	13	0	13	37
19	ING. ELECTRONICA	0	0	0	1	4	5	15	5	20	0	0	0	2	2	4	29
20	ING. GEOLOGICA	3	0	3	1	0	1	15	14	29	0	0	0	5	2	7	40
21	ING. INFORMATICA Y DE SISTEMAS	3	0	3	19	15	34	19	16	35	0	0	0	2	1	3	75
22	ING. MECANICA	1	0	1	0	0	0	3	0	3	0	0	0	22	0	22	26
23	ING. METALURGICA	1	0	1	0	0	0	6	0	6	0	0	0	3	0	3	10
24	ING. QUIMICA	0	2	2	0	0	0	6	5	11	0	0	0	0	3	3	16
25	MATEMATICA	0	2	2	2	0	2	8	8	16	0	0	0	0	0	0	20
26	MEDICINA HUMANA	1	3	4	0	0	0	22	18	40	0	0	0	14	13	27	71
27	ODONTOLOGIA	0	1	1	0	1	1	8	13	21	0	0	0	2	1	3	26
28	QUIMICA	0	0	0	0	0	0	1	0	1	0	0	0	0	0	0	1
29	TURISMO	0	1	1	0	1	1	28	12	40	1	0	1	27	19	46	89
30	ZOOTECNIA	0	2	2	0	1	1	24	14	38	0	0	0	9	9	18	59
	SUB TOTAL	37	42	79	100	58	158	529	484	1013	8	5	13	305	258	563	1826
	SEDES																
31	AGRONOMIA TROPICAL - QUILLABAMBA	0	1	1	0	0	0	4	6	10	0	0	0	6	8	14	25
32	ING. AGROINDUSTRIAL - SICUANI	0	0	0	1	0	1	11	8	19	0	0	0	0	3	3	23
33	ING. AGROP. - ANDAHUAYLAS	0	0	0	0	0	0	8	2	10	0	0	0	0	2	2	12
34	ING. INDS. ALIMENT. - QUILLABAMBA	0	0	0	0	0	0	4	6	10	0	0	0	2	2	4	14
35	ING. FORESTAL - PTO. MALDONADO	0	1	1	0	0	0	4	2	6	0	0	0	2	1	3	10
36	OBSTETRICIA - ANDAHUAYLAS	0	1	1	0	0	0	1	16	17	0	0	0	1	2	3	21
39	PROCAM	8	9	17	1	7	8	85	93	178	0	2	2	48	64	112	317
	TOTAL	45	54	99	102	65	167	646	617	1263	8	7	15	364	340	704	2248
	Porcentaje %			4.4			7.42			56.18			0.66			31.32	100

FUENTE: Registro de Grados y Titulos.

Anuario Estadístico N°28

TABLA N° 192
GRADUADOS POR FUNCION QUE CUMPLE EN SU CENTRO DE TRABAJO, SEGÚN CARRERA PROFESIONAL 2013

N°	CARRERA PROFESIONAL	PROFESIONAL			DIRECTIVO			TECNICO			AUXILIAR			OTROS			TOTAL
		M	F	T	M	F	T	M	F	T	M	F	T	M	F	T	
1	AGRONOMIA	8	6	14	0	1	1	7	9	16	5	8	13	9	5	14	58
2	ANTROPOLOGIA	7	3	10	0	0	0	8	6	14	8	9	17	8	9	17	58
3	ARQUEOLOGIA	2	5	7	0	0	0	15	10	25	4	2	6	2	7	9	47
4	ARQUITECTURA	5	2	7	0	0	0	16	10	26	7	8	15	4	8	12	60
5	BIOLOGIA	2	1	3	1	0	1	16	15	31	8	8	16	8	10	18	69
6	CIENCIAS ADMINISTRATIVAS	2	1	3	0	1	1	46	34	80	13	15	28	7	6	13	125
7	CIENCIAS DE LA COMUNICACIÓN	1	2	3	0	1	1	25	16	41	8	2	10	2	0	2	57
8	CONTABILIDAD	1	0	1	0	1	1	28	41	69	45	35	80	33	21	54	205
9	DERECHO	1	1	2	0	0	0	25	15	40	8	8	16	6	14	20	78
10	ECONOMIA	25	34	59	2	3	5	40	38	77	16	6	22	5	13	18	181
11	EDUCACION	59	35	94	3	8	11	2	2	4	12	10	22	7	6	13	144
12	ENFERMERIA	2	2	4	0	0	0	8	28	36	0	8	8	0	4	4	52
13	FARMACIA Y BIOQUIMICA	8	16	24	2	0	2	0	10	10	0	2	2	0	0	0	38
14	FISICA	1	0	1	0	0	0	0	0	0	0	0	0	0	0	0	1
15	HISTORIA	2	2	4	0	0	0	8	6	14	5	4	9	4	1	5	32
16	ING. CIVIL	1	1	2	0	0	0	39	4	43	21	9	30	0	3	3	78
17	ING. DE MINAS	19	1	20	0	0	0	15	0	15	6	0	6	2	0	2	43
18	ING. ELECTRICA	16	1	17	0	0	0	7	1	8	8	0	8	4	0	4	37
19	ING. ELECTRONICA	10	1	11	0	0	0	12	3	15	3	0	3	0	0	0	29
20	ING. GEOLOGICA	19	12	31	0	2	2	3	0	3	2	1	3	0	1	1	40
21	ING. INFORMATICA Y DE SISTEMAS	34	21	55	3	2	5	6	4	10	0	2	2	2	1	3	75
22	ING. MECANICA	12	0	12	0	1	1	10	0	10	1	0	1	2	0	2	26
23	ING. METALURGICA	7	0	7	0	0	0	2	0	2	1	0	1	0	0	0	10
24	ING. QUIMICA	4	2	6	0	1	1	4	3	7	0	0	0	2	0	2	16
25	MATEMATICA	5	6	11	0	0	0	4	1	5	4	0	4	0	0	0	20
26	MEDICINA HUMANA	16	5	21	0	1	1	15	15	30	2	0	2	7	10	17	71
27	ODONTOLOGIA	7	1	8	0	0	0	7	5	12	0	0	0	4	2	6	26
28	QUIMICA	0	0	0	0	0	0	1	0	1	0	0	0	0	0	0	1
29	TURISMO	21	4	25	1	2	3	25	5	30	2	1	3	18	10	28	89
30	ZOOTECNIA	19	1	20	0	1	1	14	12	26	0	0	0	7	5	12	59
	SUB TOTAL	316	166	482	12	25	37	408	293	701	189	138	327	143	136	279	1826
	SEDES																
31	AGRONOMIA TROPICAL - QUILLABAMBA	1	1	2	0	0	0	7	7	14	0	2	2	1	6	7	25
32	ING. AGROINDUSTRIAL - SICUANI	1	1	2	0	0	0	8	6	14	2	0	2	0	5	5	23
33	ING. AGROP. - ANDAHUAYLAS	1	5	6	2	0	2	1	1	2	0	1	1	0	1	1	12
34	ING. INDS. ALIMENT. - QUILLABAMBA	0	1	1	0	0	0	3	0	3	1	1	2	4	4	8	14
35	ING. FORESTAL - PTO. MALDONADO	2	3	5	0	0	0	3	0	3	0	0	0	1	1	2	10
36	OBSTETRICIA - ANDAHUAYLAS	2	2	4	0	2	2	4	4	8	0	3	3	0	4	4	21
39	PROCAM	24	41	65	1	5	6	43	55	98	18	40	58	35	55	90	317
	TOTAL	347	220	567	15	32	47	477	366	843	210	185	395	184	212	396	2248
	Porcentaje %			25.22			2.09			38.5			17.57			17.62	100

FUENTE: Registro de Grados y Titulos.
Elaborado por el Area de Estadística.

Anuario Estadístico N°28

TABLA N° 193
GRADUADOS POR SECTOR DONDE LABORA, SEGÚN CARRERA PROFESIONAL 2013

N°	CARRERA PROFESIONAL	PUBLICO			PRIVADO			ONG			INDEPENDIENTE			TOTAL
		M	F	T	M	F	T	M	F	T	M	F	T	
1	AGRONOMIA	13	2	15	7	4	11	4	6	10	14	8	22	58
2	ANTROPOLOGIA	9	2	11	4	4	8	1	2	3	24	12	36	58
3	ARQUEOLOGIA	6	9	15	8	4	12	1	0	1	10	9	19	47
4	ARQUITECTURA	8	7	15	12	3	15	5	6	11	7	12	19	60
5	BIOLOGIA	9	5	14	3	9	12	3	0	3	23	18	41	70
6	CIENCIAS ADMINISTRATIVAS	14	15	29	26	17	43	2	2	4	32	17	49	125
7	CIENCIAS DE LA COMUNICACIÓN	7	6	13	7	8	15	1	0	1	18	10	28	57
8	CONTABILIDAD	39	21	60	51	33	84	1	1	2	18	41	59	205
9	DERECHO	13	18	31	2	6	8	0	0	0	21	18	39	78
10	ECONOMIA	27	25	52	20	31	51	5	1	6	41	31	72	181
11	EDUCACION	50	43	93	15	5	20	1	1	2	22	7	29	144
12	ENFERMERIA	6	1	7	13	2	15	0	0	0	3	25	30	52
13	FARMACIA Y BIOQUIMICA	17	6	23	4	2	6	0	0	0	8	1	9	38
14	FISICA	1	0	1	0	0	0	0	0	0	0	0	0	1
15	HISTORIA	13	4	17	6	3	9	0	0	0	4	2	6	32
16	ING. CIVIL	4	35	39	4	18	22	0	0	0	10	7	17	78
17	ING. DE MINAS	18	1	19	7	1	8	0	0	0	16	0	16	43
18	ING. ELECTRICA	16	3	19	6	2	8	0	0	0	10	0	10	37
19	ING. ELECTRONICA	6	8	14	5	2	7	0	0	0	8	0	8	29
20	ING. GEOLOGICA	12	13	25	4	2	6	2	0	2	7	0	7	40
21	ING. INFORMÁTICA Y DE SISTEMAS	28	21	49	7	5	12	3	0	3	11	0	11	75
22	ING. MECANICA	12	0	12	0	0	0	0	0	0	14	0	14	26
23	ING. METALURGICA	0	0	0	2	0	2	0	0	0	8	0	8	10
24	ING. QUIMICA	0	1	1	2	6	8	0	1	1	5	1	6	16
25	MATEMATICA	3	3	6	2	6	8	0	0	0	6	0	6	20
26	MEDICINA HUMANA	9	17	26	5	11	16	1	1	2	14	13	27	71
27	ODONTOLOGIA	4	12	16	2	3	5	0	0	0	5	0	5	26
28	QUIMICA	0	0	0	1	0	1	0	0	0	0	0	0	1
29	TURISMO	21	5	26	7	22	29	8	6	14	11	9	20	89
30	ZOOTECNIA	1	9	10	1	21	22	0	0	0	17	10	27	59
	SUB TOTAL	366	292	658	233	230	463	38	27	65	387	251	638	1826
	SEDES													
31	AGRONOMIA TROPICAL - QUILLABAMBA	1	3	4	1	5	6	0	0	0	8	7	15	25
32	ING. AGROINDUSTRIAL - SICUANI	1	1	2	0	2	2	0	0	0	10	9	19	23
33	ING. AGROP. - ANDAHUAYLAS	0	1	1	1	8	9	0	1	1	1	0	1	12
34	ING. INDS. ALIMENT. - QUILLABAMBA	0	0	0	0	1	1	0	1	1	10	2	12	14
35	ING. FORESTAL - PTO. MALDONADO	0	1	1	2	2	4	0	1	1	2	2	4	10
36	OBSTETRICIA - ANDAHUAYLAS	0	0	0	1	15	16	0	0	0	3	2	5	21
39	PROCAM	36	48	84	43	73	116	7	6	13	46	58	104	317
	TOTAL	404	346	750	281	336	617	45	36	81	467	331	798	2248
	Porcentaje %			33.36			27.44			3.6			35.49	100

FUENTE: Registro de Grados y Títulos.

Elaborado por el Area de Estadística.



TITULADOS 2013
INFORMACIÓN
SOCIO-ECONÓMICA
Y ACADÉMICA

Anuario Estadístico N°28

TABLA N° 194

TITULADOS POR DIVERSAS MODALIDADES AÑO: 2013

Nº	CARRERAS PROFESIONALES	TITULADOS			Tesis	Examen Suficiencia	Modalidad * Profesional.	Informe	U.A.C.**
		M	F	T					
1	AGRONOMIA	37	7	44	43			1	
2	ANTROPOLOGIA	8	24	32	29			1	
3	ARQUEOLOGIA	13	4	17	17				
4	ARQUITECTURA	30	19	49	16		33		
5	BIOLOGIA	17	31	48	46			2	
6	CIENCIAS ADMINISTRATIVAS	37	51	88	20	68			
7	CIENCIAS DE LA COMUNICACIÓN	36	39	75	15	60			
8	CONTABILIDAD	31	57	88	12	49		27	
9	DERECHO	19	26	45	11	34			
10	ECONOMIA	67	70	137	48	89			
11	EDUCACION	122	137	259	36		223		
12	ENFERMERIA	14	50	64	64				
13	FARMACIA Y BIOQUIMICA	18	28	46	46				
14	FISICA	2	1	3	3				
15	HISTORIA	2	7	9	9				
16	ING.CIVIL	66	13	79	6		73		
17	ING.MINAS	36	3	39	2		36	1	
18	ING.ELECTRICA	27	3	30	27		2	1	
19	ING.ELECTRONICA	18	0	18			18		
20	IING. GEOLOGICA	15	2	17	17				
21	ING.INFORMATICA Y SISTEMAS	39	11	50	21			29	
22	ING. MECANICA	27	0	27	8		18	1	
23	ING. METALURGICA	19	6	25	25				
24	ING.QUIMICA	9	1	10	8			2	
25	MATEMATICAS	10	5	15	14			1	
26	MEDICINA HUMANA	33	13	46	46				
27	ODONTOLOGIA	7	12	19	19				
28	QUIMICA	3	3	6	6				
29	TURISMO	35	39	74	28		21		25
30	ZOOTECNIA	28	12	40	38			2	
31	INGENIERIA AGROINDUSTRIAL	9	2	11	11				
32	INDUSTRIAS ALIMENTARIAS	0	1	1	1				
33	AGRONOMIA TROPICAL	6	2	8	8				
34	ING. FORESTAL	7	4	11	11				
35	AGROPECUARIA (Andahuaylas)	0	0	0					
36	OBSTETRICIA	0	12	12			12		
37	POST GRADO	43	30	73	73				
38	SEGUNDA ESPECIALIDAD	33	58	91	91				
	TOTAL:	923	783	1706	875	300	436	70	25
	Porcentajes %	54.10	45.89	100	51.28	17.6	25.56	4.10	1.47

Elaboración Area de Estadística

Fuente: Resoluciones de Graduados y Titulados 2013

* Modalidades: CIPRO, PATREP, PROING

**Alumnos de la Universidad Andina

TITULADOS 2013

- El año 2013 optaron al Título Profesional 1,706 bachilleres, de los cuales el 54.10% son varones y 45.89% mujeres. Las Carreras Profesionales que observan mayor número de Titulados son: Educación 259 (15.18%), Economía 137 (8.03%), Contabilidad y Ciencias Administrativas 88 (5.16%) y Ingeniería Civil 79 (4.63%) respectivamente.
- El mayor número de Titulados en el año 2013 fue de 442 bachilleres con la edad de 23-25 y 26-28 años, significando el 25.90%.
- El 51.26% de bachilleres optaron por titularse mediante una Tesis, 25.57% mediante las diferentes modalidades ofrecidas por las Facultades, así como: CIPRO, PROING y otras modalidades, 17.60% por Examen de Suficiencia, 3.98% mediante Experiencia Profesional y por último se tiene el 1.47% de bachilleres de la Universidad Andina, que se titulan en la Carrera Profesional de Turismo.
- Los titulados en el año 2013 son solteros en el 75.08%, en tanto los casados 15.65% y los convivientes con el 8.62% respectivamente.
- Del total de titulados el 74.49% han realizado sus estudios secundarios en Colegios Nacionales y el 25.03% en Colegios Particulares.
- En el referido año, se puede observar que el mayor número de titulados son los que ingresaron a la Universidad, hasta antes del año 2000 con el 8.85% y en los años 2005 y 2006 se titularon en el 6.21% y 8.20% respectivamente.
- Interrumpieron sus estudios universitarios un 33.58% de los titulados y el mayor número del 66.65% sin interrupción.
- Conocen otro idioma el 87.05% de los titulados, es de destacar que porcentajes significativos de 71.34% y 72.98% de los titulados saben los Idiomas del Inglés y Quechua respectivamente.
- Con relación a la Informática el 99.70% de los titulados manifestaron saber Software.
- Los titulados en este año el 75.50% manifiestan estar trabajando. Entre ellos tienen la condición de Nombrados el 7.15%, 67.65% son Contratados. Laborando en el Sector Público se encuentran 42.75%, en el Sector Privado 236.86% y como Independiente 12.43%.
- Se desempeñan como Profesionales el 61.37%, en tanto que el 14.54% de ellos realizan labores técnicas.

Anuario Estadístico N°28

TABLA N° 195

TITULADOS POR GENERO, SEGÚN CARRERAS PROFESIONALES 2013

N°	CARRERA PROFESIONAL	GENERO		TOTAL
		M	F	
1	AGRONOMIA	37	7	44
2	ANTROPOLOGIA	8	24	32
3	ARQUEOLOGIA	13	4	17
4	ARQUITECTURA	30	19	49
5	BIOLOGIA	17	31	48
6	CIENCIAS ADMINISTRATIVAS	37	51	88
7	CIENCIAS DE LA COMUNICACIÓN	36	39	75
8	CONTABILIDAD	31	57	88
9	DERECHO	19	26	45
10	ECONOMIA	67	70	137
11	EDUCACION	122	137	259
12	ENFERMERIA	14	50	64
13	FARMACIA Y BIOQUIMICA	18	28	46
14	FISICA	2	1	3
15	HISTORIA	2	7	9
16	ING. CIVIL	66	13	79
17	ING. DE MINAS	36	3	39
18	ING. ELECTRICA	27	3	30
19	ING. ELECTRONICA	18	0	18
20	ING. GEOLOGICA	15	2	17
21	ING. INFORMATICA Y DE SISTEMAS	39	11	50
22	ING. MECANICA	27	0	27
23	ING. METALURGICA	19	6	25
24	ING. QUIMICA	9	1	10
25	MATEMATICA	10	5	15
26	MEDICINA HUMANA	33	13	46
27	ODONTOLOGIA	7	12	19
28	QUIMICA	3	3	6
29	TURISMO	35	39	74
30	ZOOTECNIA	28	12	40
	SUB TOTAL	825	674	1499
	SEDES			
31	AGRONOMIA TROPICAL - QUILLABAMBA	6	2	8
32	ING. AGROINDUSTRIAL - SICUANI	9	2	11
33	ING. INDS. ALIMENT. - QUILLABAMBA	0	1	1
34	ING. FORESTAL - PTO. MALDONADO	7	4	11
35	OBSTETRICIA - ANDAHUAYLAS	0	12	12
36	POST GRADO	43	30	73
37	SEGUNDA ESPECIALIDAD	33	58	91
	TOTAL	923	783	1706
	Porcentaje %	54.10	45.90	100.00

FUENTE: Registro de Grados y Titulos.

Elaborado por el Area de Estadística.

Anuario Estadístico N°28

TABLA N° 196
TITULADOS POR ESTADO CIVIL, SEGÚN CARRERA PROFESIONAL 2013

N°	CARRERA PROFESIONAL	SOLTERO			CASADO			CONVIVIENTE			DIVORCIADO			VIUDO			TOTAL
		M	F	T	M	F	T	M	F	T	M	F	T	M	F	T	
1	AGRONOMIA	17	19	36	2	4		6	0	2	2	0	0	0	0	0	44
2	ANTROPOLOGIA	15	14	29	0	1		1	1	1	2	0	0	0	0	0	32
3	ARQUEOLOGIA	3	8	11	0	0		0	1	5	6	0	0	0	0	0	17
4	ARQUITECTURA	26	22	48	0	0		0	0	1	1	0	0	0	0	0	49
5	BIOLOGIA	20	21	41	0	2		2	3	2	5	0	0	0	0	0	48
6	CIENCIAS ADMINISTRATIVAS	31	41	72	5	5		10	0	6	6	0	0	0	0	0	88
7	CIENCIAS DE LA COMUNICACIÓN	24	27	51	8	9		17	3	2	5	2	0	2	0	0	75
8	CONTABILIDAD	27	45	72	5	6		11	1	4	5	0	0	0	0	0	88
9	DERECHO	18	14	32	2	10		12	0	1	1	0	0	0	0	0	45
10	ECONOMIA	53	63	116	3	9		12	2	5	7	0	2	2	0	0	137
11	EDUCACION	81	109	190	18	10		28	22	18	40	1	0	1	0	0	259
12	ENFERMERIA	10	45	55	2	0		2	5	0	5	0	0	0	2	0	64
13	FARMACIA Y BIOQUIMICA	10	28	38	5	0		5	2	0	2	1	0	1	0	0	46
14	FISICA	1	0	1	1	0		1	0	1	1	0	0	0	0	0	3
15	HISTORIA	2	4	6	0	0		0	0	3	3	0	0	0	0	0	9
16	ING. CIVIL	51	11	62	7	0		7	8	2	10	0	0	0	0	0	79
17	ING. DE MINAS	22	14	36	1	1		2	1	0	1	0	0	0	0	0	39
18	ING. ELECTRICA	24	3	27	2	0		2	1	0	1	0	0	0	0	0	30
19	ING. ELECTRONICA	14	0	14	2	0		2	2	0	2	0	0	0	0	0	18
20	ING. GEOLOGICA	12	1	13	2	1		3	1	0	1	0	0	0	0	0	17
21	ING. INFORMATICA Y DE SISTEMAS	35	10	45	2	1		3	2	0	2	0	0	0	0	0	50
22	ING. MECANICA	25	0	25	0	0		0	2	0	2	0	0	0	0	0	27
23	ING. METALURGICA	11	3	14	0	5		5	4	1	5	0	1	1	0	0	25
24	ING. QUIMICA	7	1	8	1	0		1	1	0	1	0	0	0	0	0	10
25	MATEMATICA	9	4	13	1	1		2	0	0	0	0	0	0	0	0	15
26	MEDICINA HUMANA	31	12	43	0	0		0	2	1	3	0	0	0	0	0	46
27	ODONTOLOGIA	5	9	14	1	0		1	3	1	4	0	0	0	0	0	19
28	QUIMICA	3	1	4	0	0		0	0	2	2	0	0	0	0	0	6
29	TURISMO	31	35	66	2	4		6	2	0	2	0	0	0	0	0	74
30	ZOOTECNIA	15	18	33	1	5		6	0	1	1	0	0	0	0	0	40
	SUB TOTAL	633	582	1215	73	74		147	69	59	128	4	3	7	2	0	1499
	SEDES																
31	AGRONOMIA TROPICAL - QUILLABAMBA	5	1	6	1	1		2	0	0	0	0	0	0	0	0	8
32	ING. AGROINDUSTRIAL - SICUANI	6	5	11	0	0		0	0	0	0	0	0	0	0	0	11
33	ING. INDS. ALIMENT. - QUILLABAMBA	0	1	1	0	0		0	0	0	0	0	0	0	0	0	1
34	ING. FORESTAL - PTO. MALDONADO	5	3	8	0	0		0	0	3	3	0	0	0	0	0	11
35	OBSTETRICIA - ANDAHUAYLAS	10	0	10	0	1		1	1	0	1	0	0	0	0	0	12
36	POST GRADO	2	3	5	30	25		55	1	10	11	2	0	2	0	0	73
37	SEGUNDA ESPECIALIDAD	10	15	25	27	35		62	2	2	4	0	0	0	0	0	91
	TOTAL	671	610	1281	131	136		267	73	74	147	6	3	9	2	0	1706
	Porcentaje %			75.08				15.65			8.62			0.52			100

FUENTE: Registro de Grados y Títulos.
Elaborado por el Area de Estadística.

Anuario Estadístico N°28

TABLA N° 197
TITULADOS POR TIPO DE COLEGIO, SEGÚN CARRERAS PROFESIONALES 2013

N°	CARRERA PROFESIONAL	NACIONAL			PARTICULAR			TOTAL
		M	F	T	M	F	T	
1	AGRONOMIA	21	5	26	16	2	18	44
2	ANTROPOLOGIA	7	21	28	1	3	4	32
3	ARQUEOLOGIA	10	4	14	3	0	3	17
4	ARQUITECTURA	20	12	32	10	7	17	49
5	BIOLOGIA	10	20	30	7	11	18	48
6	CIENCIAS ADMINISTRATIVAS	32	27	59	5	24	29	88
7	CIENCIAS DE LA COMUNICACIÓN	28	28	56	8	11	19	75
8	CONTABILIDAD	21	38	59	10	19	29	88
9	DERECHO	20	20	40	4	1	5	45
10	ECONOMIA	47	61	108	20	9	29	137
11	EDUCACION	95	129	224	11	24	35	259
12	ENFERMERIA	9	38	47	5	12	17	64
13	FARMACIA Y BIOQUIMICA	12	17	29	6	11	17	46
14	FISICA	2	1	3	0	0	0	3
15	HISTORIA	2	5	7	0	2	2	9
16	ING. CIVIL	51	8	59	15	5	20	79
17	ING. DE MINAS	28	1	29	8	2	10	39
18	ING. ELECTRICA	24	3	27	3	0	3	30
19	ING. ELECTRONICA	14	0	14	4	0	4	18
20	ING. GEOLOGICA	8	1	9	7	1	8	17
21	ING. INFORMATICA Y DE SISTEMAS	30	7	37	9	4	13	50
22	ING. MECANICA	24	0	24	3	0	3	27
23	ING. METALURGICA	13	3	16	6	3	9	25
24	ING. QUIMICA	7	0	7	2	1	3	10
25	MATEMATICA	10	3	13	0	2	2	15
26	MEDICINA HUMANA	21	8	29	12	5	17	46
27	ODONTOLOGIA	6	6	12	1	6	7	19
28	QUIMICA	3	2	5	0	1	1	6
29	TURISMO	22	26	48	13	13	26	74
30	ZOOTECNIA	24	6	30	4	6	10	40
	SUB TOTAL	621	500	1121	193	185	378	1499
	SEDES							
31	AGRONOMIA TROPICAL - QUILLABAMBA	6	1	7	0	1	1	8
32	ING. AGROINDUSTRIAL - SICUANI	6	1	7	3	1	4	11
34	ING. INDS. ALIMENT. - QUILLABAMBA	0	1	1	0	0	0	1
35	ING. FORESTAL - PTO. MALDONADO	5	1	6	2	3	5	11
36	OBSTETRICIA - ANDAHUAYLAS	8	0	8	4	0	4	12
37	POST GRADO	25	19	44	12	17	29	73
38	SEGUNDA ESPECIALIDAD	35	50	85	5	1	6	91
	TOTAL	706	573	1279	219	208	427	1706
	Porcentaje %			74.97			25.03	100.00

Elaborado por el Area de Estadística.

Anuario Estadístico N°28

TABLA N° 198
TITULADOS POR GRUPO DE EDAD, SEGÚN CARRERA PROFESIONAL 2013

N°	CARRERA PROFESIONAL	20-22			23-25			26-28			29-31			32-34			35-37			MAS DE 38			TOTAL
		M	F	T	M	F	T	M	F	T	M	F	T	M	F	T	M	F	T	M	F	T	
1	AGRONOMIA	6	0	6	5	5	10	6	4	10	1	5	6	0	2	2	1	3	4	0	6	6	44
2	ANTROPOLOGIA	0	0	0	3	4	7	3	7	10	5	0	5	0	3	3	1	3	4	1	2	3	32
3	ARQUEOLOGIA	0	0	0	1	2	3	0	3	3	1	4	5	1	1	2	1	1	2	0	2	2	17
4	ARQUITECTURA	0	0	0	5	2	7	3	1	4	9	8	17	5	4	9	0	5	5	1	6	7	49
5	BIOLOGIA	0	0	0	4	6	10	9	6	15	1	12	13	0	2	2	2	3	5	2	1	3	48
6	CIENCIAS ADMINISTRATIVAS	3	6	9	12	12	24	22	4	26	3	13	16	2	2	4	0	1	1	1	7	8	88
7	CIENCIAS DE LA COMUNICACIÓN	4	5	9	10	12	22	8	7	15	3	3	6	5	5	10	2	2	4	1	8	9	75
8	CONTABILIDAD	3	6	9	9	5	14	12	10	22	7	15	22	0	3	3	2	2	4	7	7	14	88
9	DERECHO	1	1	2	2	5	7	9	5	14	0	1	1	2	0	2	0	0	0	8	11	19	45
10	ECONOMIA	4	3	7	22	32	54	17	15	32	4	12	16	1	10	11	2	3	5	2	10	12	137
11	EDUCACION	4	1	5	45	36	81	37	32	69	11	24	35	8	15	23	6	8	14	18	14	32	259
12	ENFERMERIA	4	2	6	4	10	14	4	10	14	8	4	12	0	10	10	1	1	2	5	1	6	64
13	FARMACIA Y BIOQUIMICA	0	0	0	5	3	8	16	6	22	4	0	4	3	0	3	5	0	5	4	0	4	46
14	FISICA	0	0	0	1	0	1	0	2	2	0	0	0	0	0	0	0	0	0	0	0	0	3
15	HISTORIA	0	0	0	1	3	4	1	1	2	2	0	2	1	0	1	0	0	0	0	0	0	9
16	ING. CIVIL	0	2	2	16	11	27	23	0	23	6	0	6	4	0	4	10	0	10	7	0	7	79
17	ING. DE MINAS	0	0	0	12	1	13	14	1	15	7	1	8	3	0	3	0	0	0	0	0	0	39
18	ING. ELECTRICA	4	2	6	4	1	5	5	0	5	6	0	6	5	0	5	3	0	3	0	0	0	30
19	ING. ELECTRONICA	4	0	4	5	0	5	3	0	3	4	0	4	0	0	2	0	0	0	0	0	0	18
20	ING. GEOLOGICA	2	0	2	2	0	2	1	1	2	0	1	1	0	0	0	5	0	5	5	0	5	17
21	ING. INFORMATICA Y DE SISTEMAS	8	2	10	15	3	18	9	3	12	7	2	9	0	0	0	0	0	1	0	1	50	
22	ING. MECANICA	7	0	7	6	0	6	7	0	7	4	0	4	3	0	3	0	0	0	0	0	0	27
23	ING. METALURGICA	0	1	1	4	4	8	5	1	6	5	0	5	5	0	5	0	0	0	0	0	0	25
24	ING. QUIMICA	4	0	4	2	0	2	2	1	3	0	0	0	0	0	0	0	0	0	1	0	1	10
25	MATEMATICA	2	0	2	2	0	2	1	2	3	3	3	6	1	0	1	0	0	0	1	0	1	15
26	MEDICINA HUMANA	6	4	10	5	2	7	7	3	10	8	3	11	4	1	5	3	0	3	0	0	0	46
27	ODONTOLOGIA	1	0	1	4	3	7	1	4	5	1	3	4	1	1	2	0	0	0	0	0	0	19
28	QUIMICA	1	1	2	1	1	2	1	1	2	0	0	0	0	0	0	0	0	0	0	0	0	6
29	TURISMO	5	0	5	5	5	10	4	12	16	5	19	24	5	9	14	0	5	5	0	0	0	74
30	ZOOTECNIA	0	0	0	1	8	9	7	5	12	0	8	8	1	2	3	0	3	3	3	2	5	40
	SUB TOTAL	73	36	109	213	176	389	237	147	384	115	141	256	60	70	130	44	40	84	68	77	145	1499
	SEDES																						
31	AGRONOMIA TROPICAL - QUILLABAMBA	0	0	0	0	2	2	0	1	1	0	3	3	1	0	1	0	1	1	0	1	8	8
32	ING. AGROINDUSTRIAL - SICUANI	4	0	4	0	2	2	2	2	4	0	1	1	0	0	0	0	0	0	0	0	11	11
33	ING. INDS. ALIMENT. - QUILLABAMBA	0	0	0	0	1	1	0	0	0	0	0	0	0	0	0	0	0	0	0	0	0	1
34	ING. FORESTAL - PTO. MALDONADO	0	1	1	1	2	3	2	2	4	0	1	1	0	1	1	0	1	1	0	2	11	11
35	OBSTETRICIA - ANDAHUAYLAS	0	0	0	2	2	4	3	3	6	0	2	2	0	0	0	0	0	0	0	1	12	12
36	POST GRADO	0	0	0	3	8	11	5	11	16	9	12	21	9	6	15	1	9	10	10	10	73	73
37	SEGUNDA ESPECIALIDAD	3	1	4	17	13	30	15	12	27	11	6	17	1	3	4	8	1	9	6	1	91	91
	TOTAL	80	38	118	236	206	442	264	178	442	135	166	301	71	80	151	53	52	105	84	92	187	1706
	Porcentaje %			6.92			25.91			25.91			17.64			8.8			6.15			10.96	100

FUENTE: Registro de Grados y Titulos.
Elaborado por el Area de Estadística.

Anuario Estadístico N°28

TABLA N° 199
TITULADOS POR LUGAR DE NACIMIENTO, SEGÚN CARRERA PROFESIONAL 2013

N°	CARRERA PROFESIONAL	CUSCO			ACOMAYO			ANTA			CALCA			CANAS			CANCHIS			CHUMBIVILCAS			ESPINAR			LA CONVENCION			PARURO			PAUCARTAMBO			QUISPICANCHIS			URUBAMBA			OTROS			TOTAL				
		M	F	T	M	F	T	M	F	T	M	F	T	M	F	T	M	F	T	M	F	T	M	F	T	M	F	T	M	F	T	M	F	T	M	F	T											
1	AGRONOMIA	10	6	16	0	0	0	0	0	0	2	3	5	0	1	1	0	4	4	1	0	1	0	1	1	8	1	9	0	1	1	1	0	1	0	5	5	0	0	0	0	0	0	44				
2	ANTROPOLOGIA	4	9	13	0	4	4	0	3	3	2	2	4	0	1	1	0	2	2	0	1	1	0	0	0	2	2	4	0	0	0	0	0	0	0	0	0	0	0	0	0	0	32					
3	ARQUEOLOGIA	9	0	9	0	0	0	0	2	2	2	0	2	0	0	0	0	0	0	0	0	0	0	0	0	0	0	0	0	0	0	0	0	0	0	0	0	0	0	4	4	17						
4	ARQUITECTURA	18	12	30	2	0	2	0	2	2	0	0	0	0	0	0	1	1	2	0	1	1	0	0	0	1	4	5	0	0	0	0	0	0	0	0	0	0	2	5	7	49						
5	BIOLOGIA	9	11	20	2	3	5	2	1	3	0	4	4	0	3	3	1	2	3	0	0	0	0	0	0	1	1	0	0	0	0	0	0	0	3	2	5	0	1	1	0	3	3	48				
6	CIENCIAS ADMINISTRATIVAS	23	15	38	2	2	4	1	1	2	1	2	3	0	0	0	2	3	5	0	1	1	0	0	0	6	1	7	0	0	0	0	0	0	2	2	4	1	0	1	19	4	23	88				
7	CIENCIAS DE LA COMUNICACIÓN	25	31	56	0	2	2	0	0	0	0	0	0	2	0	2	2	1	3	0	0	0	0	0	1	1	2	0	0	0	0	0	0	0	0	0	0	0	0	5	5	10	75					
8	CONTABILIDAD	10	30	40	2	2	4	1	1	2	2	2	4	1	1	2	6	2	8	2	1	3	1	0	1	4	1	5	0	0	0	0	0	0	1	0	1	0	0	0	9	9	18	88				
9	DERECHO	12	5	17	0	1	1	0	1	1	2	0	2	0	0	0	0	3	3	0	0	0	2	0	2	4	3	7	0	0	0	0	0	0	2	0	2	0	0	0	2	8	10	45				
10	ECONOMIA	34	40	74	2	1	3	2	3	5	1	1	2	1	0	1	6	2	8	0	1	1	0	0	0	8	4	12	0	0	0	1	2	3	3	0	3	0	0	0	11	14	25	137				
11	EDUCACION	39	55	94	6	4	10	4	2	6	1	1	2	8	5	13	16	11	27	2	4	6	15	6	21	12	5	17	2	1	3	4	1	5	3	9	12	4	0	4	20	19	39	259				
12	ENFERMERIA	7	20	27	1	2	3	2	3	5	3	3	6	0	3	3	1	1	2	0	4	4	0	4	4	0	0	0	0	0	0	0	0	0	0	0	0	2	2	0	8	8	64					
13	FARMACIA Y BIOQUIMICA	2	17	19	1	2	3	0	1	1	1	0	1	0	1	1	3	3	6	0	0	0	0	0	0	5	0	5	0	0	0	0	0	0	0	0	0	0	0	0	10	0	10	46				
14	FISICA	1	0	1	0	0	0	0	0	0	0	0	0	0	0	0	0	0	0	0	0	0	0	0	0	0	0	0	0	0	0	0	0	0	0	0	0	0	0	0	1	1	2	3				
15	HISTORIA	1	2	3	1	2	3	0	1	1	2	0	0	0	0	0	0	0	0	0	0	0	0	0	0	0	0	0	0	0	0	0	0	0	0	0	2	2	0	0	0	0	0	9				
16	ING. CIVIL	10	5	15	4	2	6	3	2	5	2	1	3	2	0	2	1	0	1	2	1	3	3	1	4	3	1	4	3	0	3	0	3	0	3	4	0	4	4	0	4	22	0	22	79			
17	ING. DE MINAS	10	3	13	3	0	3	4	0	4	3	0	3	2	0	2	3	0	3	0	0	0	0	0	4	0	4	0	0	0	0	0	0	0	0	0	0	0	0	0	0	7	0	7	39			
18	ING. ELECTRICA	21	2	23	0	0	0	1	0	1	0	0	0	0	0	0	2	0	2	0	0	0	1	1	0	0	0	0	0	0	0	0	0	0	2	0	2	0	0	0	1	0	1	30				
19	ING. ELECTRONICA	10	1	11	2	1	3	1	1	2	1	0	1	0	0	0	0	0	0	0	0	0	0	0	0	0	0	0	0	0	0	0	0	0	0	0	0	0	0	0	1	0	1	18				
20	ING. GEOLOGICA	7	1	8	2	1	3	2	0	2	2	0	2	2	0	2	0	0	0	0	0	0	0	0	0	0	0	0	0	0	0	0	0	0	0	0	0	0	0	0	0	0	0	17				
21	ING. INFORMÁTICA Y DE SISTEMAS	15	8	23	4	1	5	6	1	7	5	1	6	3	0	3	1	0	1	1	0	1	0	0	0	0	0	0	0	0	0	0	0	2	0	2	0	0	0	2	0	2	50					
22	ING. MECANICA	16	0	16	3	0	3	3	0	3	3	0	3	2	0	2	0	0	0	0	0	0	0	0	0	0	0	0	0	0	0	0	0	0	0	0	0	0	0	0	0	0	0	27				
23	ING. METALURGICA	15	4	19	2	1	3	2	1	3	0	0	0	0	0	0	0	0	0	0	0	0	0	0	0	0	0	0	0	0	0	0	0	0	0	0	0	0	0	0	0	0	0	25				
24	ING. QUIMICA	9	0	9	0	0	0	0	0	0	0	0	0	0	0	0	0	0	0	0	0	0	0	0	0	0	0	0	0	0	0	0	0	0	0	0	0	0	0	0	0	1	1	10				
25	MATEMATICA	5	1	6	0	0	0	0	0	0	0	1	1	0	0	0	0	2	2	0	1	1	0	0	0	0	0	0	0	0	0	0	0	0	0	0	0	0	0	5	0	5	15					
26	MEDICINA HUMANA	21	10	31	1	2	3	1	1	2	3	0	3	0	0	0	1	0	1	0	0	0	0	0	3	0	3	0	0	0	0	0	0	0	0	0	0	3	0	3	0	2	0	1314				
27	ODONTOLOGIA	4	7	11	0	1	1	0	1	1	0	0	0	0	0	0	0	1	1	0	2	2	0	0	0	0	0	0	0	0	0	0	0	0	0	0	0	0	0	0	3	0	3	19				
28	QUIMICA	1	1	2	1	0	1	1	1	1	2	0	0	0	0	0	0	0	0	0	0	0	0	0	1	1	0	0	0	0	0	0	0	0	0	0	0	0	0	0	0	0	0	6				
29	TURISMO	15	30	45	0	1	1	1	0	1	0	1	1	0	0	0	1	6	7	0	2	2	0	3	3	2	3	5	0	0	0	0	0	0	0	1	1	0	2	2	2	4	6	74				
30	ZOOTECNIA	8	8	16	5	6	11	0	0	0	0	0	0	0	0	0	6	6	0	0	0	0	0	0	0	0	0	0	0	0	0	0	0	0	0	0	0	0	0	1	6	7	40					
	SUB TOTAL	371	334	705	46	41	87	37	29	66	36	22	58	23	15	38	47	50	97	8	19	27	21	16	37	63	28	91	5	2	7	9	3	12	22	21	43	12	5	17	123	93	214	1499				
	SEDES																																															
31	AGRONOMIA TROPICAL - QUILLABAMBA	2	1	3	1	0	1	0	0	0	1	0	1	0	0	0	1	0	1	0	0	0	0	0	0	0	0	0	0	0	0	0	0	0	0	0	1	1	0	1	1	0	0	8				
32	ING. AGROINDUSTRIAL - SICUANI	2	1	3	1	1	2	1	0	1	1	0	1	1	0	1	0	0	0	0	2	2	0	0	0	0	0	0	1	0	1	0	0	0	0	0	0	0	0	0	0	0	0	0	11			
33	ING. INDS. ALIMENT. - QUILLABAMBA	0	1	0	0	0	0	0	0	0	0	0	0	0	0	0	0	0	0	0	0	0	0	0	0	0	0	0	0	0	0	0	0	0	0	0	0	0	0	0	0	0	0	1				
34	ING. FORESTAL - PTO. MALDONADO	1	0	1	0	1	1	0	0	0	1	1	0	0	0	0	0	0	0	0	0	0	0	0	0	0	0	0	0	0	0	0	0	0	0	0	0	0	0	0	0	6	2	8	11			
35	OBSTETRICIA - ANDAHUAYLAS	4	0	4	0	2	4	0	0	0	0	0	0	0	2	2	0	0	0	0	0	0	0	0	0	0	0	0	0	0	0	0	0	0	0	0	0	0	2	2	0	2	0	12				
36	POST GRADO	15	14	29	10	9	10	4	4	8	2	4	6	2	0	2	0	2	2	0	0	0	0	0	0	0	0	0	0	0	0	0	2	0	2	2	0	2	2	0	3	3	4	5	9	73		
37	SEGUNDA ESPECIALIDAD	8	6	14	8	9	17	21	25	46	2	3	5	0	0	0	1	3	4	0	0	0	0	0	1	0	1	0	0	0	0	0	0	0	0	0	0	0	0	1	1	1	2	3	91			
	TOTAL	403	357	760	66	63	129	63	58	121	42	30	72	26	17	43	49	55	104	8	21	29	21	16	37	64	28	92	6	2	8	11	3	14	22	24	46	12	12	24	134	104	238	1706				
	Porcentaje %			44.52			7.56			7.09			4.22			2.52																																

Anuario Estadístico N°28

TABLA N° 200
TITULADOS POR AÑO QUE INGRESO A LA UNSAAC, SEGÚN GÉNERO POR CARRERAS PROFESIONALES 2013

N°	CARRERA PROFESIONAL	ANTES 2000		2000		2001		2002		2003		2004		2005		2006		2007		2008		2009		TOTAL
		M	F	M	F	M	F	M	F	M	F	M	F	M	F	M	F	M	F	M	F	M	F	
1	AGRONOMIA	1	7	0	3	0	1	3	3	2	1	2	4	1	2	5	1	0	3	4	0	0	1	44
2	ANTROPOLOGIA	2	2	2	2	0	0	3	0	1	3	0	3	2	3	2	1	3	2	1	0	0	0	32
3	ARQUEOLOGIA	1	3	1	4	0	0	0	0	0	1	0	2	1	1	0	1	1	0	0	0	0	0	17
4	ARQUITECTURA	5	7	2	2	2	1	6	3	2	0	3	2	0	0	4	2	2	3	1	2	0	0	49
5	BIOLOGIA	4	6	4	1	0	4	0	3	0	1	3	8	2	5	3	3	0	0	1	0	0	0	48
6	CIENCIAS ADMINISTRATIVAS	1	9	0	4	1	4	0	2	1	2	2	2	5	3	10	8	14	7	9	4	0	0	88
7	CIENCIAS DE LA COMUNICACIÓN	9	8	5	2	2	2	6	2	2	6	5	4	2	3	7	7	2	1	0	0	0	0	75
8	CONTABILIDAD	6	8	5	7	2	2	1	3	7	5	3	4	4	0	8	3	12	2	3	1	0	2	88
9	DERECHO	1	4	0	4	0	2	0	0	0	2	0	1	2	0	2	5	8	1	4	3	2	4	45
10	ECONOMIA	10	4	1	0	1	1	2	4	2	4	7	8	14	3	12	11	14	13	11	11	0	4	137
11	EDUCACION	12	15	1	5	1	4	3	5	4	8	9	6	10	11	23	16	63	24	20	9	4	6	259
12	ENFERMERIA	3	0	0	0	0	0	1	0	0	6	1	2	9	1	14	3	2	3	14	5	0	0	64
13	FARMACIA Y BIOQUIMICA	0	4	2	1	0	0	2	2	0	0	0	5	12	2	11	2	1	0	1	0	1	0	46
14	FISICA	0	0	0	0	0	0	2	0	0	0	0	0	0	0	0	0	0	0	0	0	0	1	3
15	HISTORIA	2	3	2	0	0	0	0	1	0	0	0	0	0	1	0	0	0	0	0	0	0	0	9
16	ING. CIVIL	5	5	2	2	0	0	0	0	1	1	9	1	10	5	19	5	6	4	1	0	2	1	79
17	ING. DE MINAS	6	1	4	0	0	0	3	1	5	1	5	0	7	0	3	0	2	0	0	0	1	0	39
18	ING. ELECTRICA	9	1	5	1	6	1	0	3	1	0	2	0	0	0	1	0	0	0	0	0	0	0	30
19	ING. ELECTRONICA	3	0	3	0	3	0	3	0	2	0	1	0	2	0	0	0	0	1	0	0	0	0	18
20	ING. GEOLOGICA	4	2	2	0	2	0	1	0	0	0	0	0	2	0	1	0	0	0	2	0	1	0	17
21	ING. INFORMÁTICA Y DE SISTEMAS	8	4	1	4	5	3	8	0	2	0	6	0	2	0	2	0	4	0	1	0	0	0	50
22	ING. MECANICA	8	0	4	0	6	0	4	0	2	0	2	0	1	0	0	0	0	0	0	0	0	0	27
23	ING. METALURGICA	4	1	2	2	0	2	0	3	0	2	0	1	0	4	0	4	0	0	0	0	0	0	25
24	ING. QUIMICA	8	1	1	0	0	0	0	0	0	0	0	0	0	0	0	0	0	0	0	0	0	0	10
25	MATEMATICA	3	1	2	0	0	3	1	1	0	1	0	2	1	0	0	0	0	0	0	0	0	0	15
26	MEDICINA HUMANA	18	3	0	2	0	2	0	1	0	2	0	4	4	2	2	3	0	1	1	1	0	0	46
27	ODONTOLOGIA	0	3	0	0	0	2	0	5	0	2	0	3	0	2	2	0	0	0	0	0	0	0	19
28	QUIMICA	0	0	0	0	1	1	0	0	1	1	0	1	0	1	0	0	0	0	0	0	0	0	6
29	TURISMO	22	2	2	4	0	7	0	2	1	7	2	3	1	4	0	8	3	3	0	0	1	2	74
30	ZOOTECNIA	1	2	5	0	0	4	0	1	0	5	0	1	6	8	2	4	0	0	0	0	1	0	40
	SUB TOTAL	156	106	58	50	32	46	49	45	36	61	62	67	100	61	133	87	137	68	75	36	13	21	1499
	SEDES																							
31	AGRONOMIA TROPICAL – QUILLABAMBA	0	2	0	1	0	0	0	0	0	0	0	0	0	0	2	1	2	0	0	0	0	0	8
32	ING. AGROINDUSTRIAL – SICUANI	3	0	0	0	0	0	0	0	0	0	0	2	2	0	2	0	0	0	0	2	0	0	11
33	ING. INDS. ALIMENT. - QUILLAB. AMBA	0	1	0	0	0	0	0	0	0	0	0	0	0	0	0	0	0	0	0	0	0	0	1
34	ING. FORESTAL - PTO. MALDONADO	1	3	0	1	0	1	1	2	0	2	0	0	0	0	0	0	0	0	0	0	0	0	11
35	OBSTETRICIA - ANDAHUAYLAS	0	4	0	4	0	3	0	1	0	0	0	0	0	0	0	0	0	0	0	0	0	0	12
36	POST GRADO	16	20	0	0	3	8	0	0	1	5	1	1	2	2	3	3	0	2	0	5	1		73
37	SEGUNDA ESPECIALIDAD	20	15	2	2	3	2	5	2	3	1	2	0	2	2	2	3	12	4	7	2	0	0	91
	TOTAL	196	151	60	58	38	60	55	50	40	69	65	70	106	65	140	95	150	74	84	40	18	22	1706

FUENTE: Registro de Grados y Titulos.
Elaborado por el Area de Estadística.

Anuario Estadístico N°28

TABLA N° 201
TITULADOS POR AÑO QUE EGRESO DE LA UNSAAC, SEGÚN GÉNERO POR CARRERAS PROFESIONALES 2013

N°	CARRERA PROFESIONAL	ANTES 2000		2001		2002		2003		2004		2005		2006		2007		2008		2009		2010		2011		2012		2013		TOTAL
		M	F	M	F	M	F	M	F	M	F	M	F	M	F	M	F	M	F	M	F	M	F	M	F	M	F			
		1	AGRONOMIA	0	3	0	0	2	0	0	0	0	0	0	1	0	0	0	3	1	1	1	0	3	7	0	2	13	0	
2	ANTROPOLOGIA	3	0	4	4	0	1	0	1	1	0	0	0	0	0	0	1	0	2	0	1	0	0	2	5	0	4	0	3	32
3	ARQUEOLOGIA	0	0	0	0	0	0	0	0	0	0	0	0	0	0	0	0	2	3	3	0	1	0	4	2	0	0	2	17	
4	ARQUITECTURA	1	5	0	0	0	0	2	0	0	0	0	0	2	2	1	0	2	1	2	2	1	3	4	5	3	6	0	7	49
5	BIOLOGIA	0	0	0	0	0	0	0	0	0	0	2	0	1	3	1	1	2	1	0	5	3	7	3	9	3	4	2	1	48
6	CIENCIAS ADMINISTRATIVAS	0	4	0	0	0	0	0	0	0	0	0	0	0	0	2	0	1	0	5	3	2	10	9	4	21	8	12	7	88
7	CIENCIAS DE LA COMUNICACIÓN	5	7	5	5	2	2	1	3	6	1	0	0	0	0	0	6	6	2	2	3	2	2	2	2	7	2	2	0	75
8	CONTABILIDAD	2	2	5	1	4	0	3	0	0	0	0	0	2	2	4	3	7	0	1	4	6	4	1	1	17	4	8	7	88
9	DERECHO	1	0	0	1	0	0	0	0	1	0	0	0	2	0	0	0	1	0	0	2	2	0	4	4	7	9	6	5	45
10	ECONOMIA	4	3	1	0	4	0	3	0	1	1	0	0	0	4	0	1	0	1	0	0	7	9	7	8	25	24	17	17	137
11	EDUCACION	3	2	4	3	0	2	0	1	0	1	0	0	5	5	4	1	2	5	5	5	12	11	22	16	57	29	41	23	259
12	ENFERMERIA	3	0	0	1	1	1	0	0	0	0	0	0	0	0	0	0	1	1	4	0	6	9	9	0	16	0	12	64	
13	FARMACIA Y BIOQUIMICA	1	0	1	0	0	0	0	0	1	0	1	0	0	0	0	0	0	0	4	4	3	8	2	9	5	4	3	46	
14	FISICA	0	0	0	0	0	0	0	0	0	0	0	0	0	0	0	0	0	0	0	0	0	2	1	0	0	0	0	3	
15	HISTORIA	0	0	0	0	0	0	0	0	0	0	0	0	0	0	0	0	0	0	0	0	0	3	1	1	3	1	0	9	
16	ING. CIVIL	2	2	0	0	0	0	0	0	0	0	3	0	0	0	0	0	0	2	0	12	0	22	6	8	0	22	0	79	
17	ING. DE MINAS	0	0	0	0	0	0	0	0	0	0	0	0	0	0	0	0	5	0	0	6	2	12	1	8	0	5	0	39	
18	ING. ELECTRICA	5	0	0	0	4	1	5	1	1	0	1	1	1	0	2	0	2	0	1	0	2	0	2	0	1	0	0	0	30
19	ING. ELECTRONICA	0	0	0	0	0	0	0	0	0	0	0	0	0	0	0	0	0	1	0	6	0	6	0	1	0	4	0	18	
20	ING. GEOLOGICA	2	2	0	1	0	0	0	2	0	0	0	0	0	0	0	0	0	0	0	4	0	3	0	1	0	2	0	17	
21	ING. INFORMATICA Y DE SISTEMAS	5	2	5	3	3	2	1	2	1	0	4	0	5	0	2	0	1	0	1	0	0	0	0	0	7	0	4	2	50
22	ING. MECANICA	0	0	0	0	0	0	0	0	0	0	0	0	1	0	0	0	3	0	2	0	11	0	6	0	3	0	1	0	27
23	ING. METALURGICA	3	2	1	2	4	0	2	0	2	2	2	0	2	0	2	0	0	0	0	0	0	0	0	0	0	0	1	0	25
24	ING. QUIMICA	0	1	0	0	0	0	0	0	0	0	0	0	0	0	1	0	0	0	0	0	0	1	0	4	0	3	0	10	
25	MATEMATICA	0	0	0	1	0	0	1	0	1	0	0	0	0	0	0	0	3	1	0	2	0	2	0	3	1	0	0	0	15
26	MEDICINA HUMANA	0	0	0	0	0	0	0	0	0	0	0	2	0	4	0	2	0	6	0	1	0	2	0	1	3	2	13	10	46
27	ODONTOLOGIA	0	0	0	0	0	0	0	2	0	0	0	0	0	0	0	1	0	3	0	2	0	2	0	1	0	4	2	2	19
28	QUIMICA	0	0	1	0	0	1	0	0	0	0	0	0	0	0	0	0	0	0	0	0	0	1	0	0	1	1	1	0	6
29	TURISMO	0	3	0	0	0	2	0	1	0	1	1	1	0	1	2	3	1	7	1	8	1	7	7	5	7	6	3	6	74
30	ZOOTECNIA	0	0	4	0	5	0	5	0	0	1	0	0	0	0	0	0	1	0	0	0	0	0	0	2	0	2	6	14	40
SUB TOTAL		40	38	31	22	29	12	23	11	17	7	14	5	21	21	21	22	38	33	28	49	84	79	135	92	210	129	163	125	1499
SEDES																														
31	AGRONOMIA TROPICAL - QUILLABAMBA	0	0	0	0	0	0	0	0	0	0	0	1	0	0	0	0	0	0	1	0	0	0	3	0	0	0	3	8	
32	ING. AGROINDUSTRIAL - SICUANI	0	0	1	0	1	0	0	0	0	0	0	0	0	0	0	0	0	0	0	0	0	0	1	2	2	1	2	1	11
33	ING. INDS. ALIMENT. - QUILLABAMBA	0	0	0	0	0	1	0	0	0	0	0	0	0	0	0	0	0	0	0	0	0	0	0	0	0	0	0	0	1
34	ING. FORESTAL - PTO. MALDONADO	0	0	0	1	0	0	0	0	0	0	0	0	0	2	0	0	0	0	0	1	0	3	1	1	1	1	0	0	11
35	OBSTETRICIA - ANDAHUAYLAS	0	3	0	3	0	0	0	3	0	0	0	0	0	0	0	0	0	0	0	0	0	0	0	0	0	0	3	0	12
36	POST GRADO	3	4	4	0	6	0	0	2	0	3	3	0	2	0	2	3	2	2	0	2	0	1	1	1	2	7	7	16	73
37	SEGUNDA ESPECIALIDAD	6	1	8	0	7	1	5	9	0	8	2	9	2	2	0	3	1	1	2	1	2	1	2	1	2	2	6	7	91
TOTAL		49	46	44	26	43	14	28	25	17	18	19	15	25	25	23	28	41	36	30	54	86	84	140	100	217	140	181	152	1706

Elaborado por el Area de Estadística.

Anuario Estadístico N°28

TABLA N° 202
TITULADOS CON Y SIN INTERRUPCION EN SUS ESTUDIOS, SEGÚN CARRERA PROFESIONAL 2013

N°	CARRERA PROFESIONAL	CON INTERRUPCION			SIN INTERRUPCION			TOTAL
		M	F	T	M	F	T	
1	AGRONOMIA	4	7	11	10	23	33	44
2	ANTROPOLOGIA	4	6	10	16	6	22	32
3	ARQUEOLOGIA	2	4	6	3	8	11	17
4	ARQUITECTURA	3	9	12	15	22	37	49
5	BIOLOGIA	4	15	19	13	16	29	48
6	CIENCIAS ADMINISTRATIVAS	4	15	19	48	21	69	88
7	CIENCIAS DE LA COMUNICACIÓN	17	19	36	22	17	39	75
8	CONTABILIDAD	14	7	21	40	27	67	88
9	DERECHO	1	1	2	23	20	43	45
10	ECONOMIA	8	20	28	60	49	109	137
11	EDUCACION	20	40	60	117	82	199	259
12	ENFERMERIA	10	8	18	40	6	46	64
13	FARMACIA Y BIOQUIMICA	8	7	15	24	7	31	46
14	FISICA	0	0	0	2	1	3	3
15	HISTORIA	4	0	4	3	2	5	9
16	ING. CIVIL	14	12	26	28	25	53	79
17	ING. DE MINAS	4	3	7	32	0	32	39
18	ING. ELECTRICA	17	3	20	10	0	10	30
19	ING. ELECTRONICA	8	0	6	12	0	12	18
20	ING. GEOLOGICA	5	1	6	10	1	11	17
21	ING. INFORMATICA Y DE SISTEMAS	25	1	26	14	10	24	50
22	ING. MECANICA	12	0	12	15	0	15	27
23	ING. METALURGICA	9	4	13	10	2	12	25
24	ING. QUIMICA	4	1	5	5	0	5	10
25	MATEMATICA	5	4	9	5	1	6	15
26	MEDICINA HUMANA	15	3	18	18	10	28	46
27	ODONTOLOGIA	6	6	12	1	6	7	19
28	QUIMICA	2	2	4	1	1	2	6
29	TURISMO	10	23	33	18	23	41	74
30	ZOOTECNIA	12	6	18	16	6	22	40
	SUB TOTAL	251	227	478	631	392	1023	1499
	SEDES							
31	AGRONOMIA TROPICAL - QUILLABAMBA	0	4	4	0	4	4	8
32	ING. AGROINDUSTRIAL - SICUANI	0	1	1	4	6	10	11
33	ING. AGROP. - ANDAHUAYLAS	0	0	0	0	0	0	0
34	ING. INDS. ALIMENT. - QUILLABAMBA	0	0	0	0	1	1	1
35	ING. FORESTAL - PTO. MALDONADO	3	4	7	6	0	4	11
36	OBSTETRICIA - ANDAHUAYLAS	4	0	4	8	0	8	12
37	POST GRADO	20	24	44	10	19	29	73
38	SEGUNDA ESPECIALIDAD	15	20	35	18	38	56	91
	TOTAL	293	280	573	677	460	1137	1706
	Porcentaje %			33.58			66.65	100

FUENTE: Centro de Computo.

Elaborado por el Area de Estadística.

Anuario Estadístico N°28

TABLA N° 203
TITULADOS Y TIEMPO EN QUE CULMINO SUS ESTUDIOS, SEGÚN CARRERA PROFESIONAL 2013

N°	CARRERA PROFESIONAL	MENOS DE 5 AÑOS		5 AÑOS		6 AÑOS		7 AÑOS		8 AÑOS		9 AÑOS		10 AÑOS		MAS DE 10 AÑOS		TOTAL
		M	F	M	F	M	F	M	F	M	F	M	F	M	F	M	F	
1	AGRONOMIA	6	1	6	2	4	7	2	4	0	5	2	2	0	0	1	4	44
2	ANTROPOLOGIA	1	1	3	0	4	4	1	5	1	7	0	1	0	0	3	1	32
3	ARQUEOLOGIA	0	1	1	2	0	2	1	1	0	1	1	3	1	0	1	2	17
4	ARQUITECTURA	0	0	5	6	12	4	4	3	1	2	1	5	3	2	0	1	49
5	BIOLOGIA	0	1	6	2	7	8	0	8	0	7	1	3	0	1	3	1	48
6	CIENCIAS ADMINISTRATIVAS	8	5	22	14	11	4	5	0	0	2	1	8	1	1	1	5	88
7	CIENCIAS DE LA COMUNICACIÓN	2	2	11	6	9	3	6	8	6	7	2	3	2	3	5	0	75
8	CONTABILIDAD	7	6	18	5	10	12	3	5	5	2	2	3	3	1	2	4	88
9	DERECHO	10	8	5	8	7	3	2	0	0	1	0	0	0	0	0	1	45
10	ECONOMIA	10	7	22	25	18	13	14	11	1	10	2	2	0	0	0	2	137
11	EDUCACION	31	24	63	35	44	15	10	15	2	8	2	2	0	2	3	3	259
12	ENFERMERIA	9	4	9	11	1	4	8	10	3	2	1	1	0	0	0	1	64
13	FARMACIA Y BIOQUIMICA	3	0	3	1	10	0	12	5	4	0	1	0	2	0	5	0	46
14	FISICA	0	0	0	0	1	0	0	0	0	0	0	2	0	0	0	0	3
15	HISTORIA	0	0	2	0	1	3	3	0	0	0	0	0	0	0	0	0	9
16	ING. CIVIL	8	1	7	9	4	1	29	5	7	0	3	1	2	0	0	2	79
17	ING. DE MINAS	0	1	3	3	6	5	10	6	3	0	0	0	0	2	0	0	39
18	ING. ELECTRICA	0	7	0	0	2	11	2	3	0	2	0	1	0	2	0	0	30
19	ING. ELECTRONICA	0	0	1	4	0	1	1	3	0	4	0	2	0	2	0	0	18
20	ING. GEOLOGICA	1	3	2	0	2	0	0	2	3	0	2	1	1	0	0	0	17
21	ING. INFORMATICA Y DE SISTEMAS	1	0	1	8	5	11	2	5	0	1	1	3	1	1	1	9	50
22	ING. MECANICA	0	0	0	0	0	4	0	9	0	2	0	7	0	4	0	1	27
23	ING. METALURGICA	0	0	0	4	0	7	0	2	0	3	0	0	0	2	0	7	25
24	ING. QUIMICA	0	0	0	0	0	3	0	2	0	1	0	2	1	1	0	0	10
25	MATEMATICA	0	0	0	1	0	1	4	3	2	2	0	1	0	1	0	0	15
26	MEDICINA HUMANA	0	3	1	10	0	8	0	0	0	8	0	4	0	2	0	10	46
27	ODONTOLOGIA	0	0	0	3	2	6	0	7	0	1	0	0	0	0	0	0	19
28	QUIMICA	0	0	0	0	0	5	0	0	0	0	0	1	0	0	0	0	6
29	TURISMO	2	2	0	1	2	15	2	12	3	10	1	5	2	7	1	9	74
30	ZOOTECNIA	1	1	0	0	0	0	3	4	4	5	1	12	0	7	0	2	40
	SUB TOTAL	98	78	191	160	162	160	124	138	45	93	24	75	19	39	28	65	1499
	SEDES																	
31	AGRONOMIA TROPICAL - QUILLABAMBA	0	0	0	1	0	2	0	1	0	1	0	0	0	0	0	3	8
32	ING. AGROINDUSTRIAL - SICUANI	0	0	0	2	0	0	2	0	0	1	4	2	0	0	0	0	11
34	ING. INDS. ALIMENT. - QUILLABAMBA	0	0	0	0	0	0	0	1	0	0	0	0	0	0	0	0	1
35	ING. FORESTAL - PTO. MALDONADO	0	0	0	1	0	2	0	3	0	2	1	1	0	0	0	1	11
36	OBSTETRICIA - ANDAHUAYLAS	0	0	0	2	0	0	3	2	0	0	0	5	0	0	0	0	12
37	POST GRADO	10	9	2	0	1	0	5	14	7	10	1	6	2	3	2	1	73
38	SEGUNDA ESPECIALIDAD	22	10	14	8	17	10	4	0	2	1	1	1	1	0	0	0	91
	TOTAL	130	97	207	174	180	174	138	159	54	108	31	90	22	42	30	70	1706

FUENTE: Registro de Grados y Titulos.
Elaborado por el Area de Estadística.

Anuario Estadístico N°28

TABLA N° 204

TITULADOS CON CONOCIMIENTO DE OTROS IDIOMAS, SEGÚN CARRERA PROFESIONAL 2013

N°	CARRERA PROFESIONAL	SI			NO			TOTAL
		M	F	T	M	F	T	
1	AGRONOMIA	25	15	40	1	3	4	44
2	ANTROPOLOGIA	6	21	27	2	3	5	32
3	ARQUEOLOGIA	13	4	17	0	0	0	17
4	ARQUITECTURA	17	17	34	13	2	15	49
5	BIOLOGIA	18	25	43	2	3	5	48
6	CIENCIAS ADMINISTRATIVAS	35	45	80	6	2	8	88
7	CIENCIAS DE LA COMUNICACIÓN	27	32	59	9	7	16	75
8	CONTABILIDAD	32	45	77	7	4	11	88
9	DERECHO	15	22	37	4	4	8	45
10	ECONOMIA	53	69	122	7	8	15	137
11	EDUCACION	95	116	211	23	25	48	259
12	ENFERMERIA	10	45	55	4	5	9	64
13	FARMACIA Y BIOQUIMICA	14	28	42	4	0	4	46
14	FISICA	1	1	2	1	0	1	3
15	HISTORIA	2	7	9	0	0	0	9
16	ING. CIVIL	52	9	61	14	4	18	79
17	ING. DE MINAS	35	3	38	1	0	1	39
18	ING. ELECTRICA	24	3	27	3	0	3	30
19	ING. ELECTRONICA	12	0	12	6	0	6	18
20	ING. GEOLOGICA	12	2	14	3	0	3	17
21	ING. INFORMATICA Y DE SISTEMAS	39	9	48	0	2	2	50
22	ING. MECANICA	25	0	25	2	0	2	27
23	ING. METALURGICA	19	5	24	0	1	1	25
24	ING. QUIMICA	8	1	9	1	0	1	10
25	MATEMATICA	8	3	11	2	2	4	15
26	MEDICINA HUMANA	29	10	39	5	2	7	46
27	ODONTOLOGIA	5	11	16	2	1	3	19
28	QUIMICA	3	3	6	0	0	0	6
29	TURISMO	35	32	67	0	7	7	74
30	ZOOTECNIA	28	10	38	0	2	2	40
	SUB TOTAL	697	593	1290	122	87	209	1499
	SEDES							
31	AGRONOMIA TROPICAL - QUILLABAMBA	6	2	8	0	0	0	8
32	ING. AGROINDUSTRIAL - SICUANI	8	2	10	1	0	1	11
34	ING. INDS. ALIMENT. - QUILLABAMBA	1	0	1	0	0	0	1
35	ING. FORESTAL - PTO. MALDONADO	7	4	11	0	0	0	11
36	OBSTETRICIA - ANDAHUAYLAS	10	0	10	2	0	2	12
37	POST GRADO	38	28	66	3	4	7	73
38	SEGUNDA ESPECIALIDAD	33	56	89	0	2	2	91
	TOTAL	800	685	1485	128	93	221	1706
	Porcentaje %			87.05			12.95	100

FUENTE: Registro de Grados y Titulos.

Elaborado por el Area de Estadística.

Anuario Estadístico N°28

TABLA N° 205
TITULADOS QUE CONOCEN EL IDIOMA INGLES, SEGÚN CARRERAS PROFESIONALES 2013

N°	CARRERA PROFESIONAL	SI			NO			TOTAL
		M	F	T	M	F	T	
1	AGRONOMIA	16	14	30	3	11	14	44
2	ANTROPOLOGIA	7	17	24	1	7	8	32
3	ARQUEOLOGIA	10	4	14	3	0	3	17
4	ARQUITECTURA	22	9	31	8	10	18	49
5	BIOLOGIA	12	20	32	5	11	16	48
6	CIENCIAS ADMINISTRATIVAS	37	33	70	10	8	18	88
7	CIENCIAS DE LA COMUNICACIÓN	31	27	58	12	5	17	75
8	CONTABILIDAD	43	28	71	8	9	17	88
9	DERECHO	16	10	26	8	11	19	45
10	ECONOMIA	55	46	101	12	24	36	137
11	EDUCACION	84	47	131	73	55	128	259
12	ENFERMERIA	17	5	22	14	28	42	64
13	FARMACIA Y BIOQUIMICA	21	3	24	19	3	22	46
14	FISICA	1	0	1	0	2	2	3
15	HISTORIA	3	0	3	3	3	6	9
16	ING. CIVIL	32	10	42	28	9	37	79
17	ING. DE MINAS	19	13	32	5	2	7	39
18	ING. ELECTRICA	4	15	19	0	11	11	30
19	ING. ELECTRONICA	1	14	15	1	2	3	18
20	ING. GEOLOGICA	11	2	13	1	3	4	17
21	ING. INFORMATICA Y DE SISTEMAS	37	9	46	2	2	4	50
22	ING. MECANICA	26	0	26	1	0	1	27
23	ING. METALURGICA	19	6	25	0	0	0	25
24	ING. QUIMICA	9	0	9	0	1	1	10
25	MATEMATICA	8	5	13	2	0	2	15
26	MEDICINA HUMANA	33	8	41	0	5	5	46
27	ODONTOLOGIA	5	12	17	2	0	2	19
28	QUIMICA	3	3	6	0	0	0	6
29	TURISMO	28	36	64	7	3	10	74
30	ZOOTECNIA	26	10	36	2	2	4	40
	SUB TOTAL	636	406	1042	230	227	457	1499
	SEDES							
32	AGRONOMIA TROPICAL - QUILLABAMBA	0	6	6	0	2	2	8
36	ING. AGROINDUSTRIAL - SICUANI	6	5	11	0	0	0	11
39	ING. INDS. ALIMENT. - QUILLABAMBA	1	0	1	0	0	0	1
40	ING. FORESTAL - PTO. MALDONADO	0	7	7	1	3	4	11
43	OBSTETRICIA - ANDAHUAYLAS	3	9	12	0	0	0	12
37	POST GRADO	28	34	62	4	7	11	73
38	SEGUNDA ESPECIALIDAD	48	28	76	13	2	15	91
	TOTAL	722	495	1217	248	241	489	1706
	Porcentaje %			71.34			28.66	100.00

FUENTE: Registro de Grados y Titulos.

Elaborado por el Area de Estadística.

Anuario Estadístico N°28

TABLA N° 206

TITULADOS QUE CONOCEN EL IDIOMA FRANCÉS, SEGÚN CARRERAS PROFESIONALES 2013

N°	CARRERA PROFESIONAL	SI			NO			TOTAL
		M	F	T	M	F	T	
1	AGRONOMIA	4	2	6	15	23	38	44
2	ANTROPOLOGIA	3	1	4	10	18	28	32
3	ARQUEOLOGIA	1	0	1	3	13	16	17
4	ARQUITECTURA	5	0	5	21	23	44	49
5	BIOLOGIA	1	0	1	16	31	47	48
6	CIENCIAS ADMINISTRATIVAS	8	1	9	39	40	79	88
7	CIENCIAS DE LA COMUNICACIÓN	12	5	17	31	27	58	75
8	CONTABILIDAD	5	0	5	45	38	83	88
9	DERECHO	0	0	0	24	21	45	45
10	ECONOMIA	3	6	9	64	64	128	137
11	EDUCACION	6	4	10	151	98	249	259
12	ENFERMERIA	0	2	2	31	31	62	64
13	FARMACIA Y BIOQUIMICA	0	0	0	40	6	46	46
14	FISICA	0	0	0	2	1	3	3
15	HISTORIA	0	0	0	2	7	9	9
16	ING. CIVIL	0	1	1	65	13	78	79
17	ING. DE MINAS	0	1	1	36	2	38	39
18	ING. ELECTRICA	2	2	4	25	1	26	30
19	ING. ELECTRONICA	0	0	0	2	16	18	18
20	ING. GEOLOGICA	0	0	0	12	5	17	17
21	ING. INFORMATICA Y DE SISTEMAS	1	1	2	11	37	48	50
22	ING. MECANICA	0	1	1	0	26	26	27
23	ING. METALURGICA	0	0	0	0	25	25	25
24	ING. QUIMICA	0	1	1	0	9	9	10
25	MATEMATICA	0	1	1	6	8	14	15
26	MEDICINA HUMANA	0	6	6	1	39	40	46
27	ODONTOLOGIA	0	0	0	2	17	19	19
28	QUIMICA	0	0	0	0	6	6	6
29	TURISMO	0	4	4	35	35	70	74
30	ZOOTECNIA	0	4	3	28	8	36	40
	SUB TOTAL	51	43	94	717	688	1405	1499
	SEDES							
31	AGRONOMIA TROPICAL - QUILLABAMBA	0	0	0	0	8	8	8
32	ING. AGROINDUSTRIAL - SICUANI	0	2	2	6	3	9	11
34	ING. INDS. ALIMENT. - QUILLABAMBA	0	0	0	1	0	1	1
35	ING. FORESTAL - PTO. MALDONADO	0	1	1	1	9	10	11
36	OBSTETRICIA - ANDAHUAYLAS	0	4	4	3	5	8	12
37	POST GRADO	0	5	5	30	38	68	73
38	SEGUNDA ESPECIALIDAD	13	9	22	48	21	69	91
	TOTAL	64	64	128	806	772	1578	1706
	Porcentaje %			7.50			92.50	100.00

FUENTE: Registro de Grados y Titulos.

Elaborado por el Area de Estadística.

Anuario Estadístico N°28

TABLA N° 207

TITULADOS QUE CONOCEN EL IDIOMA QUECHUA, SEGÚN CARRERAS PROFESIONALES 2013

N°	CARRERA PROFESIONAL	SI			NO			TOTAL
		M	F	T	M	F	T	
1	AGRONOMIA	16	19	35	3	6	9	44
2	ANTROPOLOGIA	8	19	27	0	5	5	32
3	ARQUEOLOGIA	13	4	17	0	0	0	17
4	ARQUITECTURA	25	17	42	5	2	7	49
5	BIOLOGIA	12	22	34	5	9	14	48
6	CIENCIAS ADMINISTRATIVAS	12	23	35	35	18	53	88
7	CIENCIAS DE LA COMUNICACIÓN	13	14	27	30	18	48	75
8	CONTABILIDAD	24	21	45	27	16	43	88
9	DERECHO	10	15	25	14	6	20	45
10	ECONOMIA	38	38	76	29	32	61	137
11	EDUCACION	115	120	235	7	17	24	259
12	ENFERMERIA	14	45	59	0	5	5	64
13	FARMACIA Y BIOQUIMICA	18	26	44	0	2	2	46
14	FISICA	2	1	3	0	0	0	3
15	HISTORIA	2	6	8	0	1	1	9
16	ING. CIVIL	47	12	59	19	1	20	79
17	ING. DE MINAS	28	3	31	8	0	8	39
18	ING. ELECTRICA	24	3	27	3	0	3	30
19	ING. ELECTRONICA	10	0	10	8	0	8	18
20	ING. GEOLOGICA	12	2	14	3	0	3	17
21	ING. INFORMATICA Y DE SISTEMAS	25	5	30	14	6	20	50
22	ING. MECANICA	26	0	26	1	0	1	27
23	ING. METALURGICA	19	6	25	0	0	0	25
24	ING. QUIMICA	9	1	10	0	0	0	10
25	MATEMATICA	5	3	8	5	2	7	15
26	MEDICINA HUMANA	26	10	36	7	3	10	46
27	ODONTOLOGIA	7	12	19	0	0	0	19
28	QUIMICA	3	3	6	0	0	0	6
29	TURISMO	29	35	64	5	5	10	74
30	ZOOTECNIA	25	8	33	3	4	7	40
	SUB TOTAL	617	493	1110	231	158	389	1499
	SEDES							
31	AGRONOMIA TROPICAL - QUILLABAMBA	0	8	8	0	0	0	8
32	ING. AGROINDUSTRIAL - SICUANI	6	3	9	0	2	2	11
34	ING. INDS. ALIMENT. - QUILLABAMBA	1	0	1	0	0	0	1
35	ING. FORESTAL - PTO. MALDONADO	1	8	9	0	2	2	11
36	OBSTETRICIA - ANDAHUAYLAS	3	7	10	0	2	2	12
37	POST GRADO	23	27	50	7	16	23	73
38	SEGUNDA ESPECIALIDAD	35	13	48	26	17	43	91
	TOTAL	686	559	1245	264	197	461	1706
	Porcentaje %			72.98			27.02	100.00

FUENTE: Registro de Grados y Títulos.

Elaborado por el Area de Estadística.

TABLA N° 208
TITULADOS QUE CONOCEN COMPUTACION, SEGÚN CARRERAS PROFESIONALES
2013

N°	CARRERA PROFESIONAL	SI			NO			TOTAL
		M	F	T	M	F	T	
1	AGRONOMIA	37	7	44	0	0	0	44
2	ANTROPOLOGIA	8	24	32	0	0	0	32
3	ARQUEOLOGIA	13	4	17	0	0	0	17
4	ARQUITECTURA	30	19	49	0	0	0	49
5	BIOLOGIA	17	31	48	0	0	0	48
6	CIENCIAS ADMINISTRATIVAS	37	51	88	0	0	0	88
7	CIENCIAS DE LA COMUNICACIÓN	35	38	73	1	1	2	75
8	CONTABILIDAD	31	57	88	0	0	0	88
9	DERECHO	19	26	45	0	0	0	45
10	ECONOMIA	67	70	137	0	0	0	137
11	EDUCACION	120	136	256	2	1	3	259
12	ENFERMERIA	14	50	64	0	0	0	64
13	FARMACIA Y BIOQUIMICA	18	28	46	0	0	0	46
14	FISICA	2	1	3	0	0	0	3
15	HISTORIA	2	7	9	0	0	0	9
16	ING. CIVIL	66	13	79	0	0	0	79
17	ING. DE MINAS	36	3	39	0	0	0	39
18	ING. ELECTRICA	27	3	30	0	0	0	30
19	ING. ELECTRONICA	18	0	18	0	0	0	18
20	ING. GEOLOGICA	15	2	17	0	0	0	17
21	ING. INFORMATICA Y DE SISTEMAS	39	11	50	0	0	0	50
22	ING. MECANICA	27	0	27	0	0	0	27
23	ING. METALURGICA	19	6	25	0	0	0	25
24	ING. QUIMICA	9	1	10	0	0	0	10
25	MATEMATICA	10	5	15	0	0	0	15
26	MEDICINA HUMANA	33	13	46	0	0	0	46
27	ODONTOLOGIA	7	12	19	0	0	0	19
28	QUIMICA	3	3	6	0	0	0	6
29	TURISMO	35	39	74	0	0	0	74
30	ZOOTECNIA	28	12	40	0	0	0	40
	SUB TOTAL	822	672	1494	3	2	5	1499
	SEDES							
31	AGRONOMIA TROPICAL - QUILLABAMBA	6	2	8	0	0	0	8
32	ING. AGROINDUSTRIAL - SICUANI	9	2	11	0	0	0	11
34	ING. INDS. ALIMENT. - QUILLABAMBA.	0	1	1	0	0	0	1
35	ING. FORESTAL - PTO. MALDONADO	7	4	11	0	0	0	11
36	OBSTETRICIA - ANDAHUAYLAS	0	12	12	0	0	0	12
37	POST GRADO	43	30	73	0	0	0	73
38	SEGUNDA ESPECIALIDAD	33	58	91	0	0	0	91
	TOTAL	920	781	1701	3	2	5	1706
	Porcentaje %			99.70			0.29	100.00

FUENTE: Registro de Grados y Títulos.

Elaborado por el Area de Estadística.

Anuario Estadístico N°28

TABLA N° 209

TITULADOS QUE TRABAJAN Y NO TRABAJAN, SEGÚN CARRERAS PROFESIONALES 2013

N°	CARRERA PROFESIONAL	SI			NO			TOTAL
		M	F	T	M	F	T	
1	AGRONOMIA	29	3	32	8	4	12	44
2	ANTROPOLOGIA	4	20	24	4	4	8	32
3	ARQUEOLOGIA	5	2	7	8	2	10	17
4	ARQUITECTURA	20	15	35	10	4	14	49
5	BIOLOGIA	10	27	37	7	4	11	48
6	CIENCIAS ADMINISTRATIVAS	21	32	53	26	9	35	88
7	CIENCIAS DE LA COMUNICACIÓN	34	29	63	2	10	12	75
8	CONTABILIDAD	33	33	66	16	6	22	88
9	DERECHO	21	19	40	3	2	5	45
10	ECONOMIA	41	63	104	26	7	33	137
11	EDUCACION	107	127	234	15	10	25	259
12	ENFERMERIA	10	26	36	4	24	28	64
13	FARMACIA Y BIOQUIMICA	12	24	36	6	4	10	46
14	FISICA	0	0	0	2	1	3	3
15	HISTORIA	2	0	2	7	0	7	9
16	ING. CIVIL	32	5	37	34	8	42	79
17	ING. DE MINAS	26	3	29	10	0	10	39
18	ING. ELECTRICA	24	3	27	3	0	3	30
19	ING. ELECTRONICA	16	0	16	2	0	2	18
20	ING. GEOLOGICA	10	2	12	5	0	5	17
21	ING. INFORMATICA Y DE SISTEMAS	36	11	47	3	0	3	50
22	ING. MECANICA	14	0	14	13	0	13	27
23	ING. METALURGICA	17	3	20	2	3	5	25
24	ING. QUIMICA	8	1	9	1	0	1	10
25	MATEMATICA	6	5	11	4	0	4	15
26	MEDICINA HUMANA	33	13	46	0	0	0	46
27	ODONTOLOGIA	7	10	17	0	2	2	19
28	QUIMICA	2	3	5	1	0	1	6
29	TURISMO	30	31	61	5	8	13	74
30	ZOOTECNIA	21	6	27	7	6	13	40
	SUB TOTAL	631	516	1147	234	118	352	1499
	SEDES							
31	AGRONOMIA TROPICAL - QUILLABAMBA	0	8	8	0	0	0	8
32	ING. AGROINDUSTRIAL - SICUANI	0	1	1	6	4	10	11
34	ING. INDS. ALIMENT. - QUILLABAMBA	0	0	0	1	0	1	1
35	ING. FORESTAL - PTO. MALDONADO	1	8	9	0	2	2	11
36	OBSTETRICIA - ANDAHUAYLAS	0	3	3	3	6	9	12
37	POST GRADO	21	28	49	9	15	24	73
38	SEGUNDA ESPECIALIDAD	44	27	71	17	3	20	91
	TOTAL	697	591	1288	270	148	418	1706
	Porcentaje %			75.50			24.50	100.00

FUENTE: Registro de Grados y Títulos.

Elaborado por el Area de Estadística.

Anuario Estadístico N°28

TABLA N° 210
TITULADOS POR EL VINCULO LABORAL CON SU ENTIDAD, SEGÚN CARRERA PROFESIONAL 2013

N°	CARRERA PROFESIONAL	DESIGNADO			NOMBRADO			CONTRATADO			ELECTO			INDEPENDIENTE			TOTAL
		M	F	T	M	F	T	M	F	T	M	F	T	M	F	T	
1	AGRONOMIA	4	1	5	0	2	2	12	12	24	0	1	1	6	6	12	44
2	ANTROPOLOGIA	3	1	4	0	0	0	18	7	25	0	0	0	3	0	3	32
3	ARQUEOLOGIA	0	0	0	0	1	1	10	2	12	0	0	0	3	1	4	17
4	ARQUITECTURA	2	1	3	0	0	0	19	16	35	0	0	0	6	5	11	49
5	BIOLOGIA	2	1	3	0	0	0	8	22	30	0	4	4	3	8	11	48
6	CIENCIAS ADMINISTRATIVAS	2	1	3	2	3	5	21	35	56	0	0	0	12	12	24	88
7	CIENCIAS DE LA COMUNICACIÓN	0	2	2	0	2	2	24	28	52	0	0	0	7	12	19	75
8	CONTABILIDAD	1	1	2	3	5	8	28	33	61	0	1	1	2	14	16	88
9	DERECHO	1	0	1	5	7	12	13	14	27	0	0	0	4	1	5	45
10	ECONOMIA	1	3	4	7	8	15	40	53	93	0	1	1	10	14	24	137
11	EDUCACION	4	11	15	18	9	27	83	93	176	1	0	1	22	18	40	259
12	ENFERMERIA	0	0	0	2	1	3	12	23	35	0	0	0	0	26	26	64
13	FARMACIA Y BIOQUIMICA	2	0	2	1	0	1	10	22	32	1	0	1	8	2	10	46
14	FISICA	0	0	0	0	0	0	2	1	3	0	0	0	0	0	0	3
15	HISTORIA	0	0	0	0	0	0	2	7	9	0	0	0	0	0	0	9
16	ING. CIVIL	2	0	2	3	2	5	32	8	40	0	1	1	29	2	31	79
17	ING. DE MINAS	1	1	2	0	1	1	33	1	34	0	0	0	2	0	2	39
18	ING. ELECTRICA	0	1	1	0	1	1	25	1	26	0	0	0	2	0	2	30
19	ING. ELECTRONICA	0	0	0	0	0	0	11	0	11	0	0	0	7	0	7	18
20	ING. GEOLOGICA	4	0	4	3	1	4	7	1	8	0	0	0	1	0	1	17
21	ING. INFORMATICA Y DE SISTEMAS	0	0	0	0	3	3	33	11	44	0	0	0	3	0	3	50
22	ING. MECANICA	2	0	2	0	0	0	12	0	12	0	0	0	13	0	13	27
23	ING. METALURGICA	0	2	2	0	0	0	15	2	17	0	0	0	4	2	6	25
24	ING. QUIMICA	0	0	0	0	0	0	4	1	5	0	0	0	5	0	5	10
25	MATEMATICA	0	1	1	0	0	0	6	5	11	0	0	0	3	0	3	15
26	MEDICINA HUMANA	0	0	0	0	0	0	32	12	44	0	0	0	1	1	2	46
27	ODONTOLOGIA	0	0	0	0	3	3	6	7	13	0	0	0	3	0	3	19
28	QUIMICA	0	0	0	0	0	0	3	3	6	0	0	0	0	0	0	6
29	TURISMO	0	4	4	1	2	3	29	25	54	0	0	0	3	10	13	74
30	ZOOTECNIA	0	0	0	0	0	0	21	7	28	0	0	0	7	5	12	40
	SUB TOTAL	31	31	62	45	51	96	571	452	1023	2	8	10	169	139	308	1499
	SEDES																
31	AGRONOMIA TROPICAL - QUILLABAMBA	0	1	1	0	0	0	0	5	5	0	0	0	0	2	2	8
32	ING. AGROINDUSTRIAL - SICUANI	0	0	0	0	0	0	7	2	9	0	0	0	2	0	2	11
34	ING. INDS. ALIMENT. - QUILLABAMBA	0	0	0	0	0	0	0	1	1	0	0	0	0	0	0	1
35	ING. FORESTAL - PTO. MALDONADO	0	0	0	0	0	0	6	1	7	0	0	0	2	2	4	11
36	OBSTETRICIA - ANDAHUAYLAS	0	0	0	0	0	0	0	10	10	0	0	0	0	2	2	12
37	POST GRADO	0	4	4	10	6	16	35	5	40	0	0	0	2	11	13	73
38	SEGUNDA ESPECIALIDAD	6	1	7	9	1	10	36	23	59	0	0	0	3	12	15	91
	TOTAL	37	37	74	64	58	122	655	499	1154	2	8	10	178	168	346	1706
	Porcentaje %			4.33			7.15			67.65			0.58			20.28	100

FUENTE: Registro de Grados y Titulos.
Elaborado por el Area de Estadística.

Anuario Estadístico N°28

TABLA N° 211
TITULADOS POR FUNCION QUE CUMPLE EN SU CENTRO DE TRABAJO, SEGÚN CARRERA PROFESIONAL 2013

N°	CARRERA PROFESIONAL	PROFESIONAL			DIRECTIVO			TECNICO			AUXILIAR			OTROS			TOTAL
		M	F	T	M	F	T	M	F	T	M	F	T	M	F	T	
1	AGRONOMIA	12	16	28	0	1	1	4	4	8	3	0	3	4	0	4	44
2	ANTROPOLOGIA	6	10	16	0	1	1	2	6	8	0	5	5	0	2	2	32
3	ARQUEOLOGIA	8	2	10	0	0	0	1	2	3	0	4	4	0	0	0	17
4	ARQUITECTURA	12	12	24	0	0	0	9	2	11	4	4	8	2	4	6	49
5	BIOLOGIA	10	15	25	0	0	0	5	8	13	0	6	6	1	3	4	48
6	CIENCIAS ADMINISTRATIVAS	20	24	44	1	6	7	10	9	19	6	1	7	7	4	11	88
7	CIENCIAS DE LA COMUNICACIÓN	21	22	43	0	1	1	12	6	18	0	0	0	7	6	13	75
8	CONTABILIDAD	27	32	59	0	1	1	3	2	5	5	3	8	8	7	15	88
9	DERECHO	12	18	30	2	0	2	2	3	5	4	3	7	1	0	1	45
10	ECONOMIA	43	58	101	1	4	5	7	6	13	4	7	11	2	5	7	137
11	EDUCACION CUSCO	57	78	135	2	5	7	2	7	9	25	18	43	46	19	65	259
12	ENFERMERIA	9	18	27	0	2	2	5	15	20	0	9	9	0	6	6	64
13	FARMACIA Y BIOQUIMICA	13	25	38	1	1	2	0	0	0	2	0	2	2	2	4	46
14	FISICA	1	1	2	0	0	0	0	0	0	1	0	1	0	0	0	3
15	HISTORIA	5	1	6	2	1	3	0	0	0	0	0	0	0	0	0	9
16	ING. CIVIL	39	10	49	1	0	1	2	1	3	2	3	5	19	2	21	79
17	ING. DE MINAS	16	2	18	1	0	1	15	0	15	3	1	4	0	1	1	39
18	ING. ELECTRICA	20	1	21	0	0	0	5	3	8	1	0	1	0	0	0	30
19	ING. ELECTRONICA	15	0	15	3	0	3	0	0	0	0	0	0	0	0	0	18
20	ING. GEOLOGICA	9	2	11	0	0	0	4	0	4	2	0	2	0	0	0	17
21	ING. INFORMATICA Y DE SISTEMAS	29	7	36	4	3	7	4	1	5	2	0	2	0	0	0	50
22	ING. MECANICA	21	0	21	0	0	0	2	0	2	4	0	4	0	0	0	27
23	ING. METALURGICA	12	3	15	0	0	0	5	3	8	2	0	2	0	0	0	25
24	ING. QUIMICA	8	0	8	0	0	0	0	0	0	1	0	1	0	1	1	10
25	MATEMATICA	4	3	7	0	0	0	1	2	3	2	0	2	2	1	3	15
26	MEDICINA HUMANA	32	10	42	0	1	1	0	3	3	0	0	0	0	0	0	46
27	ODONTOLOGIA	5	8	13	0	4	4	2	0	2	0	0	0	0	0	0	19
28	QUIMICA	3	3	6	0	0	0	0	0	0	0	0	0	0	0	0	6
29	TURISMO	31	26	57	0	1	1	4	11	15	0	1	1	0	0	0	74
30	ZOOTECNIA	18	6	24	0	0	0	4	2	6	8	1	9	0	1	1	40
	SUB TOTAL	518	413	931	18	32	50	110	96	206	81	66	147	101	64	165	1499
	SEDES																
31	AGRONOMIA TROPICAL - QUILLABAMBA	0	3	3	0	0	0	0	5	5	0	0	0	0	0	0	8
32	ING. AGROINDUSTRIAL - SICUANI	8	1	9	1	1	2	0	0	0	0	0	0	0	0	0	11
34	ING. INDS. ALIMENT. - QUILLABAMBA	0	1	1	0	0	0	0	0	0	0	0	0	0	0	0	1
35	ING. FORESTAL - PTO. MALDONADO	5	2	7	1	1	2	1	1	2	0	0	0	0	0	0	11
36	OBSTETRICIA - ANDAHUAYLAS	0	9	9	0	0	0	0	1	1	0	0	0	0	2	2	12
37	POST GRADO	21	16	37	2	2	4	16	12	28	1	0	1	2	1	3	73
38	SEGUNDA ESPECIALIDAD	32	18	50	3	0	3	5	1	6	14	15	29	0	3	3	91
	TOTAL	584	463	1047	25	36	61	132	116	248	96	81	177	103	70	173	1706
	Porcentaje %			61.37			3.58			14.54			10.3			10.14	100

FUENTE: Registro de Grados y Títulos.
Elaborado por el Area de Estadística.

Anuario Estadístico N°28

TABLA N° 212
TITULADOS POR SECTOR DONDE LABORA, SEGÚN CARRERA PROFESIONAL 2013

N°	CARRERA PROFESIONAL	PUBLICO			PRIVADO			ONG			INDEPENDIENTE			TOTAL
		M	F	T	M	F	T	M	F	T	M	F	T	
1	AGRONOMIA	11	13	24	5	7	12	0	1	1	4	3	7	44
2	ANTROPOLOGIA	7	12	19	1	11	12	0	0	0	0	1	1	32
3	ARQUEOLOGIA	10	3	13	0	1	1	3	0	3	0	0	0	17
4	ARQUITECTURA	18	10	28	7	1	8	2	1	3	5	5	10	49
5	BIOLOGIA	8	20	28	4	8	12	4	2	6	0	2	2	48
6	CIENCIAS ADMINISTRATIVAS	12	12	24	21	26	47	2	0	2	10	5	15	88
7	CIENCIAS DE LA COMUNICACIÓN	13	15	28	14	15	29	4	5	9	4	5	9	75
8	CONTABILIDAD	23	31	54	7	14	21	1	5	6	0	7	7	88
9	DERECHO	17	12	29	2	13	15	0	0	0	0	1	1	45
10	ECONOMIA	38	50	88	11	21	32	8	6	14	2	1	3	137
11	EDUCACION	30	51	81	49	57	106	3	2	5	36	31	67	259
12	ENFERMERIA	10	19	29	4	16	20	0	6	6	0	9	9	64
13	FARMACIA Y BIOQUIMICA	4	2	6	10	14	24	4	8	12	0	4	4	46
14	FISICA	0	0	0	2	1	3	0	0	0	0	0	0	3
15	HISTORIA	0	0	0	2	5	7	0	2	2	0	0	0	9
16	ING. CIVIL	38	10	48	7	3	10	4	0	4	17	0	17	79
17	ING. DE MINAS	5	0	5	15	3	18	10	0	10	6	0	6	39
18	ING. ELECTRICA	1	0	1	17	3	20	3	0	3	6	0	6	30
19	ING. ELECTRONICA	2	0	2	12	0	12	4	0	4	0	0	0	18
20	ING. GEOLOGICA	1	0	1	12	1	13	1	0	1	2	0	2	17
21	ING. INFORMATICA Y DE SISTEMAS	19	4	23	7	7	14	3	0	3	10	0	10	50
22	ING. MECANICA	1	0	1	20	0	20	3	0	3	1	2	3	27
23	ING. METALURGICA	7	0	7	10	2	12	2	2	4	0	2	2	25
24	ING. QUIMICA	0	1	1	6	0	6	2	0	2	0	1	1	10
25	MATEMATICA	5	3	8	5	1	6	0	1	1	0	0	0	15
26	MEDICINA HUMANA	22	10	32	11	3	14	0	0	0	0	0	0	46
27	ODONTOLOGIA	2	6	8	5	5	10	1	0	1	0	0	0	19
28	QUIMICA	0	1	1	1	1	2	1	1	2	1	0	1	6
29	TURISMO	3	3	6	34	23	57	2	1	3	2	6	8	74
30	ZOOTECNIA	0	1	1	15	9	24	8	2	10	2	3	5	40
	SUB TOTAL	307	289	596	316	271	587	75	45	120	108	88	196	1499
	SEDES													
31	AGRONOMIA TROPICAL - QUILLABAMBA	0	6	6	0	0	0	0	0	0	0	2	2	8
32	ING. AGROINDUSTRIAL - SICUANI	2	1	3	7	1	8	0	0	0	0	0	0	11
34	ING. INDS. ALIMENT. - QUILLABAMBA	0	1	1	0	0	0	0	0	0	0	0	0	1
35	ING. FORESTAL - PTO. MALDONADO	1	1	2	6	3	9	0	0	0	0	0	0	11
36	OBSTETRICIA - ANDAHUAYLAS	0	6	6	0	0	0	0	5	5	0	0	1	12
37	POST GRADO	24	27	51	6	9	15	0	0	0	2	5	7	73
38	SEGUNDA ESPECIALIDAD	31	33	64	2	8	10	0	10	10	0	7	7	91
	TOTAL	365	364	729	337	292	629	75	60	135	110	102	212	1706
	Porcentaje %			42.73			36.86			7.91			12.43	100

FUENTE: Registro de Grados y Títulos.

Elaborado por el Area de Estadística.



DOCENTES
NOMBRADOS Y
CONTRATADOS
2013

TABLA N°213
PERSONAL DOCENTE NOMBRADO POR CATEGORIA, DEDICACION Y
GENERO 2013

N°	DEPARTAMENTO ACADEMICO	TOTAL		
		M	F	T
1	AGRICULTURA	18	3	21
2	AGRONOMIA TROPICAL	13	5	18
3	ANTROP.A, ARQUEOL.Y SOCIOL	18	7	25
4	ARQUITECTURA Y ARTES PLASTICAS	25	5	30
5	BIOLOGIA	21	22	43
6	CIENCIAS ADMINISTRATIVAS	19	3	22
7	CIENCIAS CONTABLES Y FINANCIERAS	19	5	24
8	CIENCIAS DE LA COMUNICACIÓN	11	5	16
9	CIENCIAS DEL DESARROLLO	2	0	2
10	CIENCIAS FORESTALES Y MEDIO AMBIENTE	4	0	4
11	DERECHO Y CIENCIAS POLITICAS	23	4	27
12	ECONOMIA	23	5	28
13	EDUCACION	20	9	29
14	ENFERMERIA	2	18	20
15	FARMACIA	4	8	12
16	FILOSOFIA Y PSICOLOGIA	11	3	14
17	FISICA	30	9	39
18	GANADERIA	27	0	27
19	GEOGRAFIA	10	0	10
20	GEOLOGIA	21	2	23
21	HISTORIA	10	2	12
22	INFORMATICA	19	6	25
23	ING. CIVIL	39	3	42
24	ING. DE MINAS	17	0	17
25	ING. ELECTRICA	19	1	20
26	ING. ELECTRONICA	8	0	8
27	ING. MECANICA	12	0	12
28	ING. METALURGICA	17	0	17
29	ING. QUIMICA	15	7	22
30	INGENIERIA AGROINDUSTRIAL	8	7	15
31	LINGÜÍSTICA	10	5	15
32	MATEMATICA Y ESTADISTICA	43	20	63
33	MEDICINA HUMANA	46	7	53
34	ODONTOLOGIA	8	5	13
35	QUIMICA	10	18	28
36	EDUCACION ESPINAR	1	0	1
37	EDUCACION CANAS	3	0	3
38	TURISMO	10	5	15
TOTAL		616	199	815
PORCENTAJE %		77.06	22.94	100

Elaborado por el Área de Estadística

Anuario Estadístico N°28

TABLA N° 214
PERSONAL DOCENTE NOMBRADO POR NIVELES ACADEMICOS ALCANZADOS 2013

N°	DEPARTAMENTOS ACADEMICOS	TITULO			MAESTRIA			DOCTORADO			TOTAL
		M	F	T	M	F	T	M	F	T	
1	AGRONOMIA	6	1	7	10	1	11	3	0	3	21
2	ANTROPOLOGIA Y ARQUEOLOGIA	7	4	11	7	3	10	2	2	4	25
3	ARQUITECTURA	13	5	18	8	0	8	3	1	4	30
4	BIOLOGIA	8	10	18	10	12	22	2	1	3	43
5	CIENCIAS ADMINISTRATIVAS	4	2	6	10	1	11	5	0	5	22
6	CIENCIAS DE LA COMUNICACIÓN	4	2	6	6	1	7	2	1	3	16
7	CONTABILIDAD	8	1	10	10	2	12	1	1	2	24
8	DERECHO	13	3	16	6	1	7	4	0	4	27
9	ECONOMIA	6	0	6	10	4	14	7	1	8	28
10	EDUCACION	3	0	3	9	5	14	9	3	12	29
11	EDUCACION CANAS	1	1	2	1	0	1	0	0	0	3
12	EDUCACION ESPINAR	1	0	1	0	0	0	0	0	0	1
13	ENFERMERIA	1	5	6	0	6	6	1	8	9	21
14	FARMACIA Y BIOQUIMICA	3	3	6	0	5	5	1	0	1	12
15	FILOSOFIA Y PSICOLOGIA	2	1	3	3	1	4	6	1	7	14
16	FISICA	17	5	22	10	5	15	2	0	2	39
17	GEOGRAFIA	7	0	7	3	0	3	0	0	0	10
18	HISTORIA	5	2	7	2	0	2	2	1	3	12
19	ING.CIVIL	21	1	22	17	1	18	1	1	2	42
20	ING.MINAS	9	0	9	7	0	7	1	0	1	17
21	ING.ELECTRICA	12	1	13	5	0	5	2	0	2	20
22	ING.ELECTRONICA	8	0	8	0	0	0	0	0	0	8
23	IING. GEOLOGICA	12	1	13	9	1	10	0	0	0	23
24	ING.INFORMATICA Y SISTEMAS	10	3	13	10	2	12	0	0	0	25
25	ING. MECANICA	7	0	7	5	0	5	0	0	0	12
26	ING. METALURGICA	7	0	7	8	1	9	1	0	1	17
27	ING.QUIMICA	9	0	9	3	5	8	4	1	5	22
28	LINGÜÍSTICA	7	2	9	1	1	2	2	2	4	15
29	MATEMATICAS	18	6	24	23	11	34	3	2	5	63
30	MEDICINA HUMANA	31	3	34	12	2	14	4	1	5	53
31	ODONTOLOGIA	4	1	5	2	4	6	1	1	2	13
32	QUIMICA	5	12	17	4	6	10	0	2	2	29
33	TURISMO	3	0	3	6	5	11	1	0	1	15
34	ZOOTECNIA	12	0	12	12	0	12	3	0	3	27
35	INGENIERIA AGROINDUSTRIAL	2	2	4	5	6	11	0	0	0	15
36	AGRONOMIA TROPICAL	7	2	9	6	2	8	1	0	1	18
37	ING.AGROP.ANDAHUAYLAS	1	0	1	1	0	1	0	0	0	2
38	SANTO TOMAS CHUMBIVILCAS	0	1	1	0	0	0	0	0	0	1
39	ING. FORESTAL	1	0	1	3	0	3	0	0	0	4
TOTAL:		295	80	376	242	93	335	74	30	104	815
Porcentaje %				46.13			41.1			12.76	100

Elaborado por el Área de Estadística
Fuente: Unidad de escalafón y Pensiones

Anuario Estadístico N°28

TABLA N° 216
PERSONAL DOCENTE NOMBRADO POR CATEGORIA, DEDICACION Y GENERO SEGUN CARRERAS PROFESIONALES 2013

N°	CARRERA PROFESIONAL	AUXILIAR												JEFE DE PRACTICAS												TOTAL			
		DE			TC			TP20h			TP10h			DE			TC			TP20h			TP10h			M	F	T	
		M	F	T	M	F	T	M	F	T	M	F	T	M	F	T	M	F	T	M	F	T							
1	AGRICULTURA				1	2	3																			18	3	21	
2	AGRONOMIA TROPICAL				2	3	5	2	1	3																	13	5	18
3	ANTROP.A, ARQUEOL.Y SOCIOL				3	2	5	2	2	4																	18	7	25
4	ARQUITECTURA Y ARTES PLASTICAS				2	2	4																				25	5	30
5	BIOLOGIA	0	2	2	2	3	5									1	2	3	0	1	1						21	22	43
6	CIENCIAS ADMINISTRATIVAS														3	1	4										19	3	22
7	CIENCIAS CONTABLES Y FINANCIER.				2	1	3	2	0	2									1	0	1						19	5	24
8	CIENCIAS DE LA COMUNICACIÓN				1	1	2								1	0	1										11	5	16
	CIENCIAS DEL DESARROLLO																										2	0	2
9	CIENCIAS FORESTALES Y MEDIO AMB				1	0	1																				4	0	4
10	DERECHO Y CIENCIAS POLITICAS				1	0	1	2	0	2									0	1	1						23	4	27
11	ECONOMIA				1	0	1																				23	5	28
12	EDUCACION																										20	9	29
13	ENFERMERIA							0	1	1									1	1	2						2	18	20
14	FARMACIA				0	3	3	0	1	1																	4	8	12
15	FILOSOFIA Y PSICOLOGIA	0	1	1	1	0	1	1	0	1																	11	3	14
16	FISICA	1	1	2	4	6	10							1	0	1											30	9	39
17	GANADERIA	1	0	1	1	0	1									1	0	1									27	0	27
18	GEOGRAFIA				3	0	3												1	0	1						10	0	10
19	GEOLOGIA	4	1	5																							21	2	23
20	HISTORIA	1	0	1	1	1	2	1	0	1																	10	2	12
21	INFORMATICA	1	0	1	6	3	9	0	1	1																	19	6	25
22	ING. CIVIL				4	2	6	1	0	1																	39	3	42
23	ING. DE MINAS	1	0	1																							17	0	17
24	ING. ELECTRICA									0	1	1															19	1	20
25	ING. ELECTRONICA	1	0	1	3	0	3	1	0	1																	8	0	8
26	ING. MECANICA				1	0	1	2	0	2																	12	0	12
27	ING. METALURGICA				0	1	1							1	0	1											17	0	17
28	ING. QUIMICA							2	1	3				1	0	1											15	7	22
29	INGENIERIA AGROINDUSTRIAL				2	2	4																				8	7	15
30	LINGÜÍSTICA				1	0	1	1	0	1																	10	5	15
31	MATEMATICA Y ESTADISTICA				13	8	21								1	1	2										43	20	63
32	MEDICINA HUMANA				1	0	1	11	3	14																	46	7	53
33	ODONTOLOGIA							2	3	5																	8	5	13
34	QUIMICA				0	4	4								0	1	1										10	18	28
35	EDUCACION ESPINAR																										1	0	1
36	EDUCACION CANAS																										3	0	3
37	TURISMO				2	0	2																				10	5	15
	TOTAL	10	5	15	59	44	103	30	13	43	1	1	3	0	3	7	5	12	3	3	6				616	199	815		

Elaborado por el Area de Estadística

Anuario Estadístico N°28

TABLA N°217
PERSONAL DOCENTE CONTRATADO POR CATEGORIA, DEDICACION Y GENERO SEGÚN CARRERA PROFESIONAL 2013-II

N°	CARRERAS PROFESIONALES	AYUDANTIAS									AUXILIAR									JEFE DE PRACTICAS									TOTAL						
		M			F			T			M			F			T			M			F			T			M	F	T				
		M	F	T	M	F	T	M	F	T	M	F	T	M	F	T	M	F	T	M	F	T	M	F	T	M	F	T	M	F	T				
1	AGRICULTURA	0	0	0	0	0	0	0	0	0	0	0	0	0	0	0	0	0	0	0	0	0	0	0	0	0	0	0	0	2	1	3			
2	AGRONOMIA TROPICAL											6	5	11	2	3	5	3	0	3											11	8	19		
3	ANTROPOLOGIA Y SOCIOLOGIA											1	0	1	2	1	3	3	3	6											6	3	9		
4	ARQUEOLOGIA											6	1	7	3	0	3														9	1	10		
5	ARQUITECTURA Y ARTES PLASTICAS											2	2	4	2	2	4	0	1	1											5	7	12		
6	BIOLOGIA											0	1	1	1	3	4														4	7	11		
7	CIENCIAS ADMINISTRATIVAS	1	1	2								4	2	6	1	1	2														5	3	8		
8	CIENCIAS DEL DESARROLLO-ANDAHUAYLAS	1	1	2								7	1	8	5	8	13	7	3	10											19	14	33		
9	CIENCIAS CONTABLES Y FINANCIERAS											2	1	3	2	1	3														5	2	7		
10	CIENCIAS DE LA COMUNICACIÓN											3	1	4																	4	1	5		
11	CIENCIAS FORESTALES Y MEDIO AMBIENTE											2	0	2	1	0	1	9	3	12											12	3	15		
12	DERECHO Y CIENCIAS POLITICAS											3	3	6	1	0	1														8	3	11		
13	ECONOMIA																														1	2	3		
14	EDUCACION											6	8	14																	6	8	14		
15	EDUCACION - Canas											3	2	5	2	7	9														6	10	16		
16	EDUCACION - Espinar											2	2	4	12	4	16														14	7	21		
17	ENFERMERIA																2	32	34												2	32	34		
18	FARMACIA Y BIOQUIMICA	2	1	3																											0	2	2		
19	FILOSOFIA Y PSICOLOGIA																															1	0	1	
20	FISICA	2	1	3								1	1	2	3	1	4														4	0	4		
21	GANADERIA																															2	1	3	
22	GEOGRAFIA																															10	3	13	
23	GEOLOGIA																															1	0	1	
24	HISTORIA																															3	0	3	
25	INFORMATICA	3	1	4								1	0	1																		1	0	1	
26	ING. AGROPECUARIA - Chumbivilcas											4	4	8	4	2	6	1	0	1												1	0	1	
27	ING. CIVIL	1	0	1								1	0	1	7	0	7															2	0	2	
28	ING. MINAS	2	0	2																													1	0	1
29	ING.ELECTRICA	1	1	2																												1	0	1	
30	ING.ELECTRONICA																															1	0	1	
31	ING.MECANICA											1	0	1	4	0	4															2	0	2	
32	ING.METALURGICA																																1	0	1
33	ING.INDUSTRIAS ALIMENTICIAS																																		
34	ECOTURISMO																																		
35	ING.AGROINDUSTRIAL	1	0	1								1	2	3																		3	0	3	
36	MEDICINA VETERINARIA-SICUANI																																1	0	1
37	MEDICINA VETERINARIA-ESPINAR																																1	3	4
38	LINGÜÍSTICA																																		
39	MATEMATICAS Y ESTADISTICA	5	5	10								3	2	5	5	1	6															3	3	6	
40	MEDICINA HUMANA																																1	1	2
41	ODONTOLOGIA																																3	2	5
42	QUIMICA																																		
43	TURISMO																																		
TOTAL		19	11	30	11	0	11	1	0	1	38	26	64	104	62	166	66	60	128	0	0	0	13	6	19	28	26	54	10	7	17	274	194	458	

FUENTE: Unidad de Escalafón y Pensiones .- Elaboración Area de Estadística.



PERSONAL
ADMINISTRATIVO
NOMBRADO Y
CONTRATADO 2013

TABLA N°218

**PERSONAL ADMINISTRATIVO NOMBRADO Y CONTRATADO POR GENERO SEGÚN NIVELES
REMUNERATIVOS -2013**

N°	GRUPO OCUPACIONAL Y NIVELES REMUNERATIVOS	NOMBRADOS			CONTRATADOS			TOTAL
		M	F	T	M	F	T	
1	FUNCIONARIO:	20	15	35	0	0	0	35
2	F-5	6	4	10	0	0	0	10
3	F-4	11	9	20	0	0	0	20
4	F-3	3	2	5	0	0	0	5
5	PROFESIONAL:	44	99	143	4	1	5	148
6	SPA	4	9	13	2	0	2	15
7	SPB	2	5	7	0	0	0	7
8	SPC	5	20	25	1	0	1	26
9	SPD	14	26	40	1	1	2	42
10	SPE	19	39	58	0	0	0	58
11	TECNICO:	136	55	191	4	6	10	201
12	STA	45	32	77	0	0	0	77
13	STB	24	5	29	0	0	0	29
14	STC	16	2	18	1	0	1	19
15	STD	19	1	20	1	0	1	21
16	STE	20	7	27	2	6	8	35
17	STF	12	8	20	0	0	0	20
18	AUXILIAR:	81	7	88	10	5	15	103
19	SAA	5	0	5	1	0	1	6
20	SAB	8	1	9	0	1	1	10
21	SAC	27	0	27	1	0	1	28
22	SAD	41	6	47	8	4	12	59
	TOTAL:	281	176	457	16	12	30	487

Elaborado por el Área de Estadística

Fuente: Unidad de Escalafón y Pensiones 2013.

Anuario Estadístico N°28

TABLA N° 219
PERSONAL ADMINISTRATIVO, SEGÚN CONDICIÓN, DEPENDENCIA UNIVERSITARIA Y SEXO AÑO 2013

DEPENDENCIAS UNIVERSITARIAS	PERSONAL ADMINISTRATIVO								
	TOTAL			PERMANENTE			CONTRATADO		
	T	H	M	T	H	M	T	H	M
RECTORADO	3	1	2	1	0	2	2	1	1
COMITÉ ELECTORAL	1	0	1	1	0	1			
OFICINA DE SECRETARIA GENERAL	19	13	6	16	13	3	3	0	3
Oficina de Secretaria General	10	4	6	7	4	3	3	0	3
Unidad de Tramite Documentario	5	5	0	5	5	0			
Unidad de Procesos Documentarios	2	2	0	2	2	0			
Unidad de Archivo Central	2	2	0	2	2	0			
OFIFINA DE COORD. INTERUNIVERSITARIA	1	1	0	1	1	0			
OFICINA DE COOP.TECN.ECON.Y FINANC	1	0	1				1	0	1
OFICINA DE INSPECTORIA INTERNA	9	4	5	9	4	5			
OFICINA DE ASESORIA LEGAL	9	8	1	6	5	1	3	3	0
OFICINA DE RELACIONES PUBLICAS	3	2	1				3	2	1
OFICINA DE PLANIFICACION UNIVERSIT.	20	6	14	13	4	9	7	2	5
Oficina de Planificación	2	1	1	1	0	1	1	1	0
Área de Desarrollo Universitario	8	3	5	4	2	2	4	1	3
Área de Programac. y Evaluación Presupuestal.	6	0	6	4	0	4	2	0	2
Área de Racionalización	3	1	2	3	1	2			
Área de Estadística	1	1	0	1	1	0			
VICE RECTORADO DE INVESTIGACION									
Oficina VRIN	7	2	5	6	1	5	1	1	0
DIRECC.GRAL.DE ADMINISTRACION	4	2	2	3	2	1	1	0	1
Archivo Contable	2	1	1	2	1	1			
Área Financiera	3	1	2	3	1	2			
Unidad de Tesorería	15	4	11	14	4	10	1	0	1
Unidad de Contabilidad Pptal.	4	0	4	4	0	4			
Unidad de Integración Contable	6	2	4	6	2	4			
Unidad de Tributación y Fiscalizac	2	0	2	2	0	2			
Área de Abastecimiento y Ss. Auxiliares	10	6	4	8	5	3	2	1	1
Unidad de Compras	7	4	3	7	4	3			
Unidad de Suministros	7	3	4	6	2	4	1	1	0
Unidad de Mantenimiento y Servicios	4	3	1	4	3	1			
Equipo de Transportes	13	13	0	13	13	0			
Equipo de Servicio Interno	25	20	5	25	20	5			
Unidad de Patrimonio	8	3	5	7	2	5	1	1	0
Área de Personal	4	0	4	3	0	3	1	0	1
Unidad de Empleo	142	123	19	6	2	4	136	121	15

Anuario Estadístico N°28

Equipo de Remuneraciones	4	3	1	3	2	1	1	1	0
Unidad de Selección y Evaluación	3	1	2	3	1	2			
Unidad de Escalafón y Pensiones	6	4	2	6	4	2			
Hatun ñan									
OFICINA DE INGENIERIA DE OBRAS	13	10	3	4	2	2	9	8	1
Unidad de Mantenimiento de Obras	5	5	0	4	4	0	1	1	0
Equipo de Carpintería y Metal Mecánica	4	4	0	4	4	0			
Equipo de Electricidad	1	1	0	1	1	0			
Equipo de Albañilería	2	2	0	2	2	0			
Equipo de Gasfitería	3	3	0	3	3	0			
OFICINA DE BIENESTAR UNIVERSIT.	3	0	3	2	0	2	1	0	1
Centro de Salud	5	2	3	1	0	1	4	2	2
Depto. Médico y Tópico	6	1	5	6	1	5			
Clínica Odontológica	4	0	4				4	0	4
Depto. Dental	4	4	0	4	4	0			
Administración	3	3	0	3	3	0			
Comedor Ciudad Universitaria	28	28	0	20	20	0	8	8	0
Comedor Kayra	8	8	0	8	8	0			
Depto. De Farmacia Universitaria	1	0	1	1	0	1			
INTERNET	4	2	2	1	1	0	3	1	2
VICE RECTORADO ACADEMICO	6	4	2	5	3	2	1	1	0
Oficina de VRAC	6	4	2	5	3	2	1	1	0
OFICINA DE ADMISION	4	2	2	2	1	1	2	1	1
CONSEJO DE INVESTIGACION	2	1	1	2	1	1			
Institución de Investigaciones IIUR	3	2	1	3	2	1			
Oficina de Capacitación y Evaluación Académica	5	1	4	5	1	4			
Oficina de Servicios Académicos	3	1	2	3	1	2			
Área de Biblioteca Central	4	3	1	4	3	1			
Unidad de Procesamiento Técnico	2	0	2	2	0	2			
Unidad de Circulación-Mañana	7	3	4	7	3	4			
Unidad de Circulación-Tarde	7	6	1	7	6	1			
Sala de Referencias	1	1	0	1	1	0			
Equipo de Deudas	1	0	1	1	0	1			
Sala de Donaciones	1	0	1	1	0	1			
Área de Centro de Computo	9	5	4	7	4	3	2	1	1
Área de Editorial Universitaria	5	4	1	5	4	1			
Área de Museos	8	2	6	5	1	4	3	1	2
Museo de Historia Natural	1	0	1	1	0	1			
Jardín Zoológico	2	1	1	1	1	0	1	0	1
CONSEJO DE PROYECCION SOCIAL	6	4	2	4	2	2	2	2	0
Fac. de Agronomía y Zootecnia	7	5	2	7	5	2			
Centro de Producción Kayra	20	15	5	11	10	1	9	5	4
Sección Agricultura	11	11	0	11	11	0			
Sección Ganadería	4	4	0	4	4	0			

Anuario Estadístico N°28

Centro de Investigaciones en Cultivos Andinos CICA	3	3	0	3	3	0			
Fac. de Agronomía Tropical	5	4	1	3	2	1	2	2	0
Fac. Cs. Forestales y Medio Ambiente	8	6	2				8	6	2
Fac. de Arquitectura y Artes Plásticas	4	2	2	4	2	2			
Fac. de Cs. Administrativas y Turismo	8	4	4	8	4	4			
Fac. de Ciencias Biológicas	4	2	2	4	2	2			
Fac. de Cs. Contables y Financieras	4	2	2	4	2	2			
Fac. De Cs. Qcas., Fcas. y Matemáticas	13	5	8	10	4	6	3	1	2
Fac. de Ciencias Sociales	6	1	5	4	1	3	2	0	2
Fac. de Comunicación Social e Idiomas	5	3	2	5	3	2			
Fac. de Derecho y Ciencias Políticas	4	2	2	4	2	2			
Fac. de Economía	4	2	2	4	2	2			
Fac. de Educación	7	4	3	6	3	3	1	1	0
Centro de Aplicación F.L.Herrera	1	0	1	1	0	1			
Fac. de Enfermería	5	2	3	5	2	3			
Fac. de Agronomía Industrial	8	8	0	4	4	0	4	4	0
Fac. de Ingeniería Civil	6	5	1	6	5	1			
Lab. de Mecánica de Suelos	2	2	0	2	2	0			
Fac. de Ing. Eléctrica, Mecánica y Minas	10	6	4	9	5	4	1	1	0
Fac. de Ing. Geológica y Geografía	4	3	1	4	3	1			
Fac. de Ing. Química e Ing. Metalúrgica	5	1	4	5	1	4			
Fac. de Medicina Humana	9	5	4	9	5	4			
Fac. de Ciencias del Desarrollo	5	4	1	1	1	0	4	3	1
Escuela de Post-Grado	10	2	8	1	0	1	9	2	7
Observatorio WiñayHuayna	1	1	0	1	1	0			
Instituto de Sistemas	4	2	2				4	2	2
CEPRU	9	5	4				9	5	4
Centro de Capacitación en Informática	3	1	2				3	1	2
Centro de Idiomas	6	1	5				6	1	5
Laboratorio Análisis Químico	1	1	0				1	1	0
SEDE CANAS	2	2	0	1	1	0	1	1	0
SEDE ESPINAR	3	2	1				3	2	1
Segunda Especialización	2	0	2				2	0	2
PROCAM Y PATREP	3	0	3				3	0	3
Centro Experimental LA RAYA	32	31	1	25	24	1	7	7	0
C.A.T. SAHUAYACO	4	4	0				4	4	0
SINTUC.	2	1	1	2	1	1			
Otras Dependencias	2	1	1	2	1	1			
TOTAL:	775	512	263	483	301	182	292	210	82

TABLA N° 220
ESCUELA DE POST - GRADO:
INGRESANTES – MATRICULADOS 2013

MAESTRIA/DOCTORADO	Ingresantes
Administración - Administración	31
Administración - Gestión del Turismo	22
Administración - Gestión Pública y Desarrollo Empresarial	84
Ciencia y Tecnología de Alimentos	5
Ciencias - Ecología y Gestión Ambiental	65
Contabilidad - Auditoría	67
Contabilidad - Tributación	38
Derecho - Derecho Civil y Procesal Civil	48
Derecho - Derecho Constitucional y Procesal Constitucional	40
Derecho - Derecho Penal y Procesal Penal	33
Derecho - Derecho Registral y Notarial	28
Desarrollo Rural	12
Doctorado en Administración	29
Doctorado en Derecho	40
Economía - Gestión Pública y Desarrollo Regional	74
Economía - Proyectos de Inversión	134
Educación - Educación Superior	27
Educación - Gestión de la Educación	37
Ing Civil - Gerencia de la Construcción	36
Ing Civil - Recursos Hídricos y Medio Ambiente	46
Matemáticas	12
Políticas y Gestión de Salud	13
Salud Pública - Epidemiología	3
Salud Pública - Gerencia en Servicios de Salud	33
Másteres del País Vasco	27
Total :	984

Fuente: Escuela de Post Grado

QUILLABAMBA, ABANCAY, ANDAHUAYLAS Y PUERTO MALDONADO:

MAESTRIA/DOCTORADO	Ingresantes
Ing Civil - Recursos Hídricos y Medio Ambiente (Quillabamba)	56
Ciencias - Ecología y Gestión Ambiental (Puerto Maldonado)	26
Desarrollo Rural (Abancay)	26
Salud Pública - Gerencia en Servicios de Salud (Andahuaylas)	73
Total:	181

Fuente: Escuela de Post Grado

TABLA N° 221

MATRICULADOS ESCUELA DE POST GRADO 2013

N°	DETALLE	H	M	T
1	Doctorado en Administración	19	10	29
2	Doctorado en Derecho	28	12	40
3	Maestría en Administración	19	12	31
4	Maestría en Administración :Mención Gerencia de la Educación.			
5	Maestría en Administración :Mención Gestión del Turismo	10	12	22
6	Maestría en Administ.: Mención Gestión Pública y Desarrollo Empresarial.	47	37	84
7	Maestría en Ciencia y Tecnología de Alimentos	2	3	5
8	Maestría en Ciencias: Mención Ecología y Recursos Naturales			
9	Maestría en Contabilidad: Mención Auditoría	22	45	67
10	Maestría en Contabilidad: Mención Tributación	14	24	38
11	Maestría en Derecho: Derecho Civil y Procesal Civil	23	25	48
12	Maestría en Derecho: Derecho Constitucional y Procesal Constitucional	20	20	40
13	Maestría en Derecho: Derecho Penal Y Procesal Penal	19	14	33
14	Maestría en Derecho: Derecho Registral y Notarial	12	16	28
15	Maestría en Desarrollo Rural	8	4	12
16	Maestría en Economía: Gestión Pública y Desarrollo Regional	30	44	74
17	Maestría en Ecología y Gestión Ambiental	20	45	65
18	Maestría en Economía: Proyectos de Inversión	88	46	134
19	Maestría en Educación: Educación Superior	12	12	24
20	Maestría en educación: Gestión de la Educación	12	25	37
21	Maestría en Ing. Civil: Gerencia de la Construcción	28	8	36
22	Maestría en Ing. Civil: Recursos Hídricos y Medio Ambiente	40	6	46
23	Maestría en Matemáticas	10	2	12
24	Maestría en Políticas y Gestión de Salud	3	10	13
25	Maestría en Salud Pública: Mención Epidemiología	1	2	3
26	Maestría en Salud Pública: Gerencia en Servicios de Salud	10	21	31
27	Maestría en Ciencias Químicas: Química Especialidad Productos Naturales.			
	TOTAL:	497	455	952

Fuente: Escuela de post Grado

GRADUADOS POST GRADO 2013

Nº	DETALLE	H	M	T
01	Doctorado en Administración	0	0	0
02	Doctorado en Derecho	0	0	0
03	Maestría en Administración	2	0	2
04	Maestría en Administración :Mención Gerencia de la Educación.	1	4	5
05	Maestría en Administración :Mención Gestión del Turismo	0	3	3
06	Maestría en Administ.: Mención Gestión Pública y Desarrollo Empresarial.	3	1	4
07	Maestría en Ciencia y Tecnología de Alimentos	0	1	1
08	Maestría en Ciencias: Mención Ecología y Recursos Naturales	1	2	3
09	Maestría en Contabilidad: Mención Auditoría	2	1	3
10	Maestría en Contabilidad: Mención Tributación	0	0	0
11	Maestría en Derecho: Derecho Civil y Procesal Civil	2	0	2
12	Maestría en Derecho: Derecho Constitucional y Procesal Constitucional	0	0	0
13	Maestría en Derecho: Derecho Penal Y Procesal Penal	3	1	4
14	Maestría en Derecho: Derecho Registral y Notarial	0	0	0
15	Maestría en Desarrollo Rural	6	0	6
16	Maestría en Economía: Gestión Pública y Desarrollo Regional	0	2	2
17	Maestría en Ecología y Gestión Ambiental	0	0	0
18	Maestría en Economía: Proyectos de Inversión	4	1	5
19	Maestría en Educación: Educación Superior	9	5	14
20	Maestría en educación: Gestión de la Educación	6	7	13
21	Maestría en Ing. Civil: Gerencia de la Construcción	0	0	0
22	Maestría en Ing. Civil: Recursos Hídricos y Medio Ambiente	3	0	3
23	Maestría en Matemáticas	3	1	4
24	Maestría en Políticas y Gestión de Salud	1	2	3
25	Maestría en Salud Pública: Mención Epidemiología	0	0	0
26	Maestría en Salud Pública: Gerencia en Servicios de Salud	0	1	1
27	Maestría en Ciencias Químicas: Química Especialidad Productos Naturales.	0	0	0
	TOTAL:	46	32	78

Fuente: Escuela de Post Grado
Elaboración: Área de Estadística

TABLA N° 222

SEGUNDA ESPECIALIDAD EN MEDICINA HUMANA: RESIDENTADO MEDICO 2013

ESPECIALIDAD	IV AÑO		III AÑO		II AÑO		I AÑO		TITULADOS	
	V	M	V	M	V	M	V	M	V	M
ANESTESIOLOGIA	0	0	0	1	0	3	2	1	1	0
CIRUGIA GENERAL	0	0	2	0	3	0	2	0	0	0
GINECOLOGIA Y OBSTETRICIA	0	0	1	1	1	3	1	3	1	0
MEDICINA INTERNA	0	0	2	1	1	0	2	1	0	1
MEDICINA INTENSIVA	0	0	0	0	0	0	1	0	1	1
MEDICINA FAMILIAR Y COMUNITARIA	0	0	1	1	0	2	2	6	0	0
NEFROLOGIA	1	0	0	1	1	0	0	1	0	0
NEONATOLOGIA	0	0	0	0	0	0	0	0	0	0
RADIOLOGIA	0	0	0	0	0	0	1	0	0	0
ORTOPEDIA Y TRAUMATOLOGIA	0	0	2	0	1	0	3	0	0	0
PEDIATRIA	0	0	3	0	1	2	1	2	1	0
TOTAL:	1	0	11	5	8	10	15	14	4	2

Fuente: Residentado Medico

TABLA N° 223
SEGUNDA ESPECIALIDAD EN ENFERMERIA 2013:

ESPECIALIDAD	POSTULANTES		MATRICULADOS		TITULADOS	
	V	M	V	M	V	M
EMERGENCIA	6	45			2	5
CENTRO QUIRURGICO			3	26		4
ENFERMERIA QUIRURGICA						4
NEONATOLOGIA						1
PEDIATRIA						3
UNIDAD DE CUIDADOS INTENSIVOS						6
SALUD PUBLICA						2
TOTAL:	6	45	3	26	2	25

Fuente: Segunda Especialidad en Enfermería

TABLA N° 224

PROGRAMA DE COMPLEMENTACION ACADEMICA MAGISTERIAL PROCAM 2013

N°	SEMESTRE	MATRICULADOS			EGRESADOS			TITULADOS		
		M	V	TOTAL	M	V	TOTAL	M	V	TOTAL
1	2012-II VACACIONAL									
	Enero-Febrero – Marzo	90	26	114	65	35	100			
2	2013-I Abril-Mayo-Junio-Julio	62	28	90	45	35	80	250	82	332
3	2013-II Setiembre-Octubre-									
	Noviembre-Diciembre	25	37	62	28	22	50			
	TOTAL:	177	91	266	138	92	230	250	82	332

Fuente: PROCAM

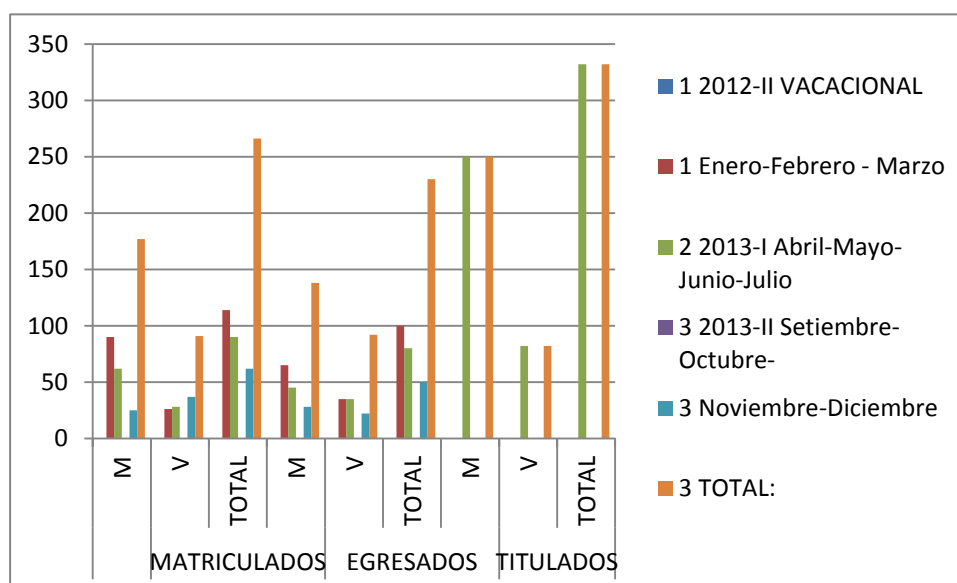


TABLA N° 225
COLEGIO DE APLICACION FORTUNATO L. HERRERA 2013

CUADRO CONSOLIDADO DE ESTUDIANTES MATRICULADOS AÑO 2013					
NIVEL PRIMARIA					
GRADO	SECCION	TURNO	VARONES	MUJERES	TOTAL
1ro	"U"	Mañana	10	10	20
2do	"U"	Mañana	14	3	17
3ro	"U"	Mañana	12	11	23
4to	"U"	Mañana	19	8	27
5to	"U"	Mañana	8	14	22
6to	"U"	Mañana	9	12	21
TOTAL	6		72	58	130

CUADRO CONSOLIDADO DE ESTUDIANTES MATRICULADOS AÑO 2013					
NIVEL SECUNDARIA-TURNO MAÑANA					
GRADO	SECCION	TURNO	VARONES	MUJERES	TOTAL
1ro	"A"	Mañana	11	10	21
1ro	"B"	Mañana	10	11	21
2do	"A"	Mañana	11	13	24
3ro	"A"	Mañana	12	11	23
4to	"A"	Mañana	9	15	24
5to	"A"	Mañana	11	14	25
TOTAL	6		64	74	138

CUADRO CONSOLIDAD DE ESTUDIANTES MATRICULADOS AÑO 2013					
NIVEL SECUNDARIA-TURNO TARDE					
GRADO	SECCION	TURNO	VARONES	MUJERES	TOTAL
1ro	"C"	Tarde	9	9	18
2do	"B"	Tarde	17	9	26
3ro	"B"	Tarde	10	14	24
4to	"B"	Tarde	8	13	21
4to	"C"	Tarde	12	7	19
5to	"B"	Tarde	13	11	24
TOTAL	6		69	63	132

Fuente: Colegio de Aplicación Fortunato L. Herrera

TABLA N°226
ALUMNOS MATRICULADOS EN EL CENTRO DE IDIOMAS: 2013

MES	Inglés	Inglés Técnico	Pre Grado Inglés	Inglés Súper Intensivo	Italiano	Italiano Súper Intensivo	Portugués	Portugués Técnico	Portugués Súper Intensivo	Quechua	TOTAL
Enero	2,475	10		30	9	53	225	17		97	2,916
Febrero	2,865	10		30	13	147	210	17		181	3,473
Marzo	2,815				17	136	223			150	3,341
Abril	2,936	24			27	103	256	18		145	3,509
Mayo	3,130	22	22		32	131	252	15		136	3,740
Junio	3,059	25			26	99	296	15		122	3,642
Julio	3,017	22	16	41	14	84	289	15		102	3,600
Agosto	2,408	22		35		69	284	36		121	2,975
Setiembre	3,028			81		97	262	36		131	3,635
Octubre	2,947			69		133	273	36		104	3,562
Noviembre	2,928			67		135	282	36	40	108	3,596
Diciembre	2,642			67		98	281		36	91	3,215
TOTAL:	34,250	135	38	420	138	1,285	3,133	241	76	1,488	41,204

Fuente: Centro de Idiomas

TABLA N°227

BIBLIOTECA CENTRAL Y ESPECIALIDADES
BIBLIOTECAS ESPECIALIZADAS FECHA DE INSTALACION Y NÚMERO DE ATENCIONES

Nº	BIBLIOTECAS	FECHA DE INSTALACION	Nº DE LIBROS	TESIS	ATENCION		TOTAL
					Hombres	Mujeres	
01	Agronomía y Zootecnia	1960	3,355	1,981	1,129	608	1,737
02	Arquitectura y Artes Plásticas	1984	3,450	570	3,402	2,617	6,019
03	Biblioteca Central	1598	61,000				58,542
04	Biología	1982	4,325	2,900	1,830	1,730	3,560
05	Ciencias Administrativas	1990	4,190	393	2,733	3,580	6,313
06	Ciencias Sociales	1996	15,500	780	8,352	5,904	14,256
07	Contabilidad	1985	3,032	624	3,480	4,224	7,704
08	Comunicación Social E Idiomas	1995	4,528	280	530	531	1,061
09	Derecho				2,982	3,082	6,065
10	Economía	1985	5,899	672	3,145	3,155	6,300
11	Educación	1985	5,809	2,571	1,043	1,867	2,910
12	Enfermería	1990	5,168	1,449	844	2,449	3,293
13	Físico Matemáticas	1994	3,757	243	872	387	1,259
14	Geología	1980	1,700	323	1,525	1,507	3,032
15	Ingeniería Informática y Sistemas		1,025	286	3,879	3,610	7,489
16	Ingeniería Civil	1978	5,020	660	5,720	2,619	8,339
17	Ingeniería Eléctrica	1973	4,502	439	3,112	163	3,275
18	Ingeniería de Minas	1975	2,246	257	6,862	3,901	10,763
19	Ingeniería Metalúrgica	1995	1,818	147	1,483	428	1,909
20	Ingeniería Química	1984	3,186	626	7,255	8,634	15,889
21	Medicina Humana	1981	10,400	769	21,462	16,342	37,804
22	Farmacia y Bioquímica	1982	1,250	262	972	2,215	3,187
23	Química		4,551	534	2,122	2,830	4,952
24	Turismo	1984	3,468	446	624	669	1,293

Elaborado por el Área de Estadística
Fuente: Biblioteca Central y Especializadas.

TABLA N°228

NUMERO DE ATENCIONES EN LA BIBLIOTECA CENTRAL 2013

DEPENDENCIAS	TOTALES
Circulación:	<u>55,123</u>
Turno Mañana	27,900
Turno Tarde	27,223
Referencias	1,258
Donaciones	298
Hemeroteca	1,863
Total:	58,542

Fuente: Biblioteca Central

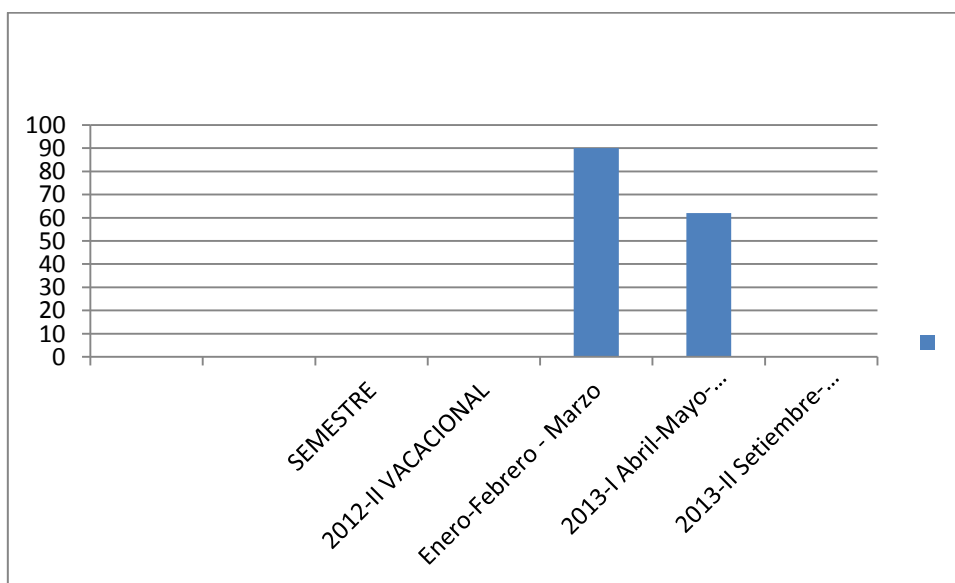
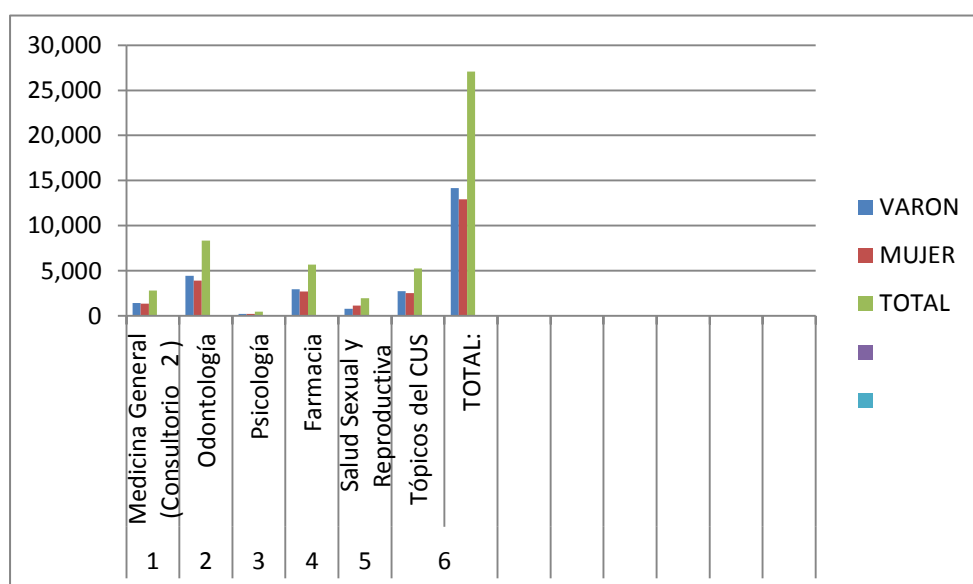


TABLA N°229
CENTRO UNIVERSITARIO DE SALUD ATENCIONES MÉDICAS

Nº	ESPECIALIDADES	VARON	MUJER	TOTAL
1	Medicina General (Consultorio 2)	1,436	1,375	2,811
2	Odontología	4,433	3917	8,350
3	Psicología	218	245	463
4	Farmacia	2,976	2,700	5,676
5	Salud Sexual y Reproductiva	802	1,150	1,952
6	Tópicos del CUS	2,731	2,536	5,267
7	Tópico Kayra	1,558	996	2,554
	TOTAL:	14,154	12,919	27,073



Anuario Estadístico N°28

TABLA N° 230
CLINICA ODONTOLOGICA "ALINA RODRIGUEZ DE GOMEZ"
ATENCIONES DEL 2013

Nº	ESPECIALIDADES	CANTIDAD
1	Amalgamas Compuestas	360
2	Amalgamas Simples	400
3	Rayos X Periapicales	924
4	Rayos X Oclusal	8
5	Resina Simples	700
6	Resinas Compuestas	692
7	Incrustaciones cerámicas	176
8	Incrustaciones Metálicas	125
9	Flourizaciones	310
10	Flúor en Barnices	46
11	Cariostático	70
12	Biopulpotomía	52
13	Biopulpectomía	30
14	Necropulpectomía	10
15	Cirugía Periodoncia	100
16	Exodoncia	1000
17	Endodoncia Unirradicular	220
18	Endodoncia Multirradicular	218
19	Ortodoncia	70
20	Sellante	176
21	Perno	22
22	Prótesis Fija	274
23	Protesis Removible	96
24	Protesis Total	36
25	Impresiones Primarias	20
26	Profilaxis	526
	TOTAL:	6,661

Fuente: Clínica Odontológica.

TABLA N° 231

INSTITUTO DE SISTEMAS CUSCO (ISC)

INSTITUTO DE SISTEMAS CUSCO: 2013

SEMESTRE	POSTULANTES	INGRESANTES	EGRESADOS	GRADUADOS
2013-I	265	272	72	55
2013-II	193	198	52	64
TOTAL:	458	470	124	119

Fuente: Instituto de Sistemas

MATRICULADOS

MODULOS	2013-I	2013-II	TOTAL
I	272	198	470
II	127	166	293
III	113	74	187
IV	69	92	161
V	72	52	124
TOTAL:	653	582	1,235

Fuente: Instituto de Sistemas

TABLA N° 232

CENTRO DE ESTUDIOS PRE UNIVERSITARIO

NUMERO DE ALUMNOS POR AREAS Y GÉNERO EN EL CEPRU

AREAS	INTENSIVO			ORDINARIO 2013-I			ORDINARIO 2013-II			1ra. OPORTUNIDAD		
	M	F	T	M	F	T	M	F	T	M	F	T
"A"	729	209	938	1478	394	1872	1270	300	1570	613	280	893
"B"	225	301	526	329	471	800	284	394	678	143	279	422
"C"	262	552	814	635	1249	1884	538	955	1493	184	395	579
"D"	175	326	501	509	506	1015	329	483	812	103	238	341
TOTAL	1391	1388	2779	2951	2520	5571	2421	2132	4553	1043	1192	2235

Elaborado por el Área de Estadística.
Fuente: Coordinación CEPRU.

OFICINA DE BIENESTAR UNIVERSITARIO

TABLA N° 233
NUMERO DE COMENSALES EN EL COMEDOR UNIVERSITARIO, POR GENERO, SEGÚN CARRERAS PROFESIONALES SEMESTRE ACADEMICO 2013

N°	CARRERA PROFESIONAL	GENERO		TOTAL
		F	M	
1	AGRONOMIA	62	79	141
2	ANTROPOLOGIA	23	12	35
3	ARQUEOLOGIA	10	11	21
4	ARQUITECTURA	18	25	43
5	BIOLOGIA	45	37	82
6	CIENCIAS ADMINISTRATIVAS	76	41	117
7	CIENCIAS DE LA COMUNICACIÓN	23	25	48
8	CONTABILIDAD	206	114	320
9	DERECHO	38	42	80
10	ECONOMIA	105	89	194
11	EDUCACION CUSCO	46	48	94
12	ENFERMERIA	48	5	53
13	FARMACIA Y BIOQUIMICA	76	29	105
14	FISICA	9	33	42
15	HISTORIA	39	30	69
16	ING. CIVIL	23	159	182
17	ING. DE MINAS	37	166	203
18	ING. ELECTRICA	29	143	172
19	ING. ELECTRONICA	30	129	159
20	ING. GEOLOGICA	57	102	159
21	ING. INFORMATICA Y DE SISTEMAS	63	203	266
22	ING. MECANICA	9	92	101
23	ING. METALURGICA	15	81	96
24	ING. QUIMICA	24	34	58
25	ING. PETROQUIMICA	4	5	9
26	MATEMATICA	15	32	47
27	MEDICINA HUMANA	33	43	76
28	ODONTOLOGIA	14	12	26
29	PSICOLOGIA	12	12	24
30	QUIMICA	8	11	19
31	TURISMO	51	32	83
32	ZOOTECNIA	65	84	149
	TOTAL	1,313	1,960	3,273

Fuente: Centro de Cómputo - Elaborado por el Area de Estadística

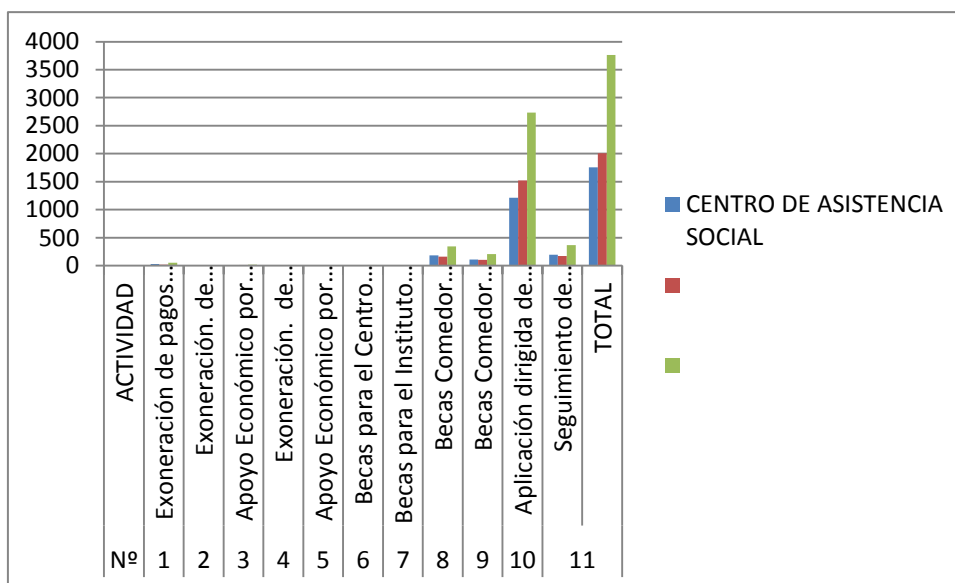
Anuario Estadístico N°28

TABLA N° 234

CENTRO DE ASISTENCIA SOCIAL

Nº	ACTIVIDAD	MASCULINO	FEMENINO	TOTAL
1	Exoneración de pagos por Derechos de Matricula caso Social	33	21	54
2	Exoneración. de pagos de matrícula grupos Culturales y Deportistas	01	0	01
3	Apoyo Económico por Enfermedad	09	11	20
4	Exoneración. de pagos por Laboratorio	06	07	13
5	Apoyo Económico por Fallecimiento	0	01	01
6	Becas para el Centro de Idiomas por caso Social	04	09	13
7	Becas para el Instituto de Sistemas por Caso Social	04	01	05
8	Becas Comedor Universitario por Caso Social	187	160	347
9	Becas Comedor Universitario por Primeros Puestos	108	102	210
10	Aplicación dirigida de Fichas Socio-económicas a estudiantes Ingresantes	1,211	1,523	2,734
11	Seguimiento de Casos Sociales	196	171	367
	TOTAL	1,759	2,006	3,765

Fuente: Centro de Asistencial Social.- OBU.



MUSEO INKA

**TABLA N°235
PERSONAS ATENDIDAS EN EL MUSEO INKA AÑO 2013**

MESES	Universidades	Instituciones	Institutos	Colegios	Jardines	Visitantes Locales	Visitantes Nacionales	Visitantes Extranjeros	TOTAL
Enero	142	0	86	156	82	1796	889	5610	8761
Febrero	91	16	28	60	0	1508	800	3438	5941
Marzo	14	0	138	35	0	1256	871	4888	7202
Abril	64	123	92	194	0	1184	472	5922	8051
Mayo	53	563	172	127	0	1166	671	7222	9974
Junio	83	8	69	1670	2193	1405	570	6125	12123
Julio	30	35	70	80	0	1477	938	9357	11987
Agosto	24	35	70	80	0	1751	1533	8616	12109
Setiembre	24	90	95	120	12	1158	852	6941	9292
Octubre	34	143	175	1546	15	1458	1077	7780	12228
Noviembre	41	97	65	3129	18	1441	1144	6504	12439
Diciembre	0	50	13	368	36	937	576	4387	6367
Total:	600	1160	1073	7565	2356	16537	10393	76790	116474

Fuente: Museo Inka

Elaborado por el Area de Estadística

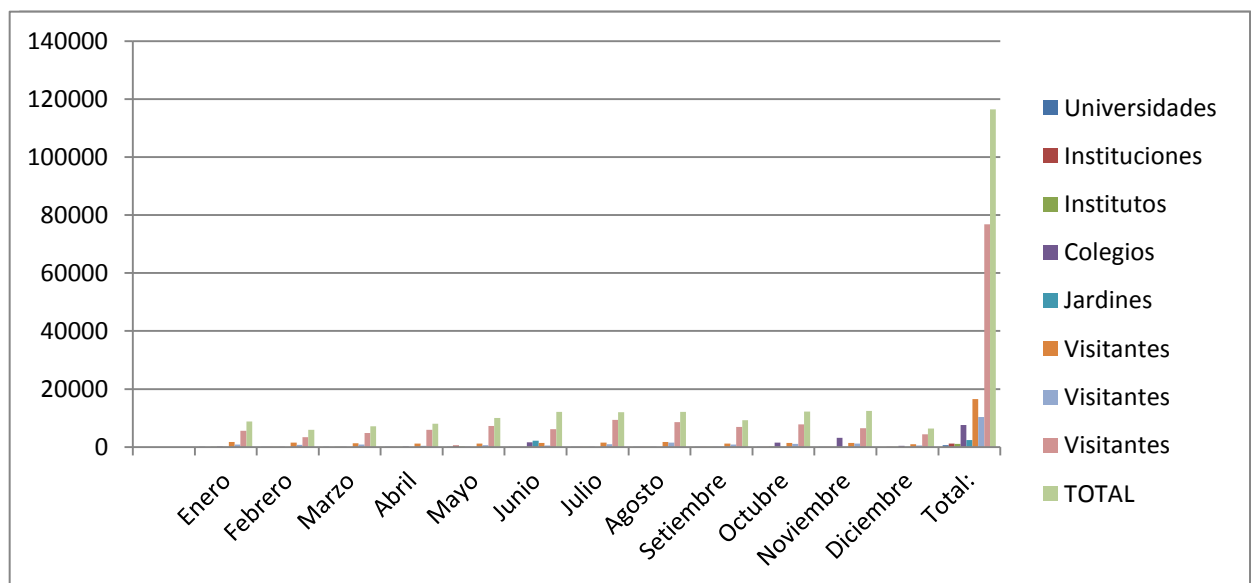


TABLA N° 236

INGRESOS GENERADOS: MUSEO INKA

MESES	TOTAL
Enero	60,545.00
Febrero	38,380.00
Marzo	53,235.00
Abril	61,580.00
Mayo	75,575.00
Junio	96,420.00
Julio	98,260.00
Agosto	93,825.00
Setiembre	73,670.00
Octubre	83,185.00
Noviembre	71,120.00
Diciembre	46,750.00
Total:	852,545.00

Fuente Museo Inka

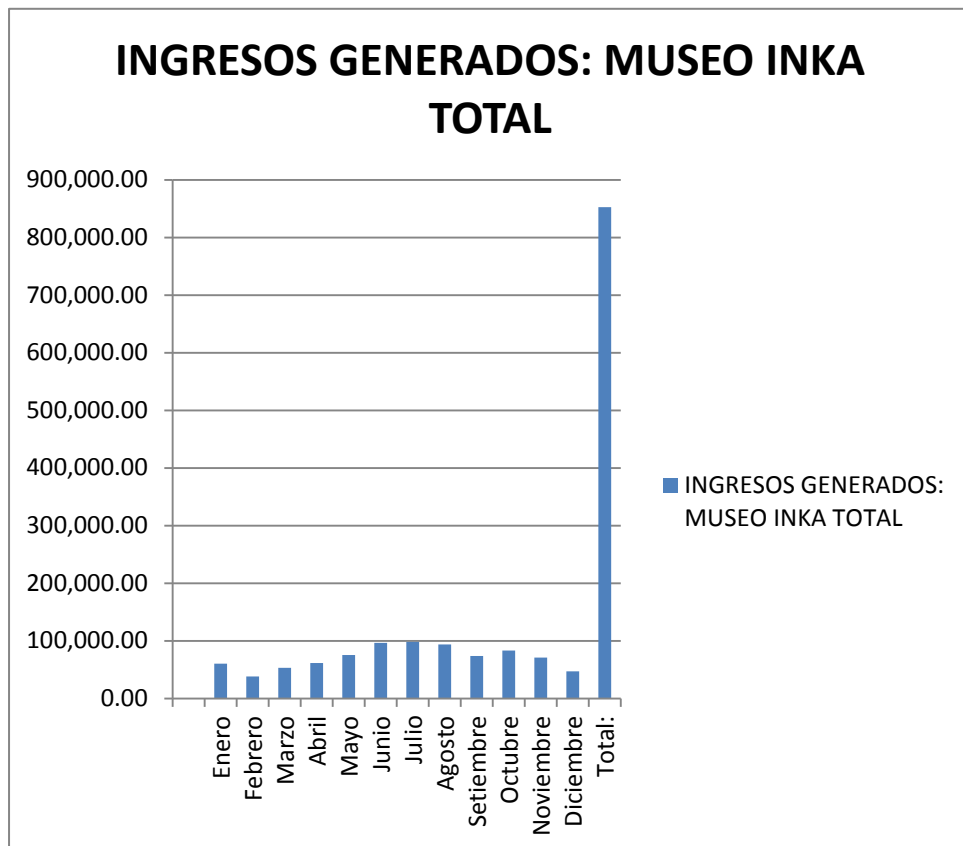


TABLA N° 237
PLANTA DE CHOCOLATES: ING. QUIMICA: 2008-2013

MES/AÑO	2008	2009	2010	2010	2012	2013
Enero	1,848.40	3.142.00	1,861.00	1,861.00	3,896.00	5,234.50
Febrero	1,944.00	3.326.00	2,328.50	2,328.50	3,009.00	3,165.00
Marzo	2,365.00	2.434.00	2,772.00	2,772.00	4,980.50	3,701.00
Abril	2,034.00	1,702.00	2,566.50	2,566.50	1,394.50	3,760.50
Mayo	3,622.50	1,982.00	3,092.00	3,092.00	4,624.50	2,958.00
Junio	4,472.50	3,206.00	3,288.00	3,288.00	3,730.50	4,660.50
Julio	3,498.00	4,040.00	3,835.50	3,835.50	3,464.00	5,920.50
Agosto	3,408.50	3,541.00	4,934.00	4,934.00	5,666.00	6,145.00
Setiembre	5,563.50	5,297.00	5,207.50	5,207.50	3,729.50	7,767.50
Octubre	5,275.50	6,387.00	6,387.00	6,387.00	6,792.00	6,708.00
Noviembre	5,858.00	11,180.50	21,104.50	21,104.50	12,333.00	27,653.50
Diciembre	51,565.30	46,666.00	54,185.50	54,185.50	75,165.50	57,637.00
Total:	91,455.40	89,919.00	111,562.00	111,562.00	128,785.00	135,311.00

Fuente: Planta de Chocolates

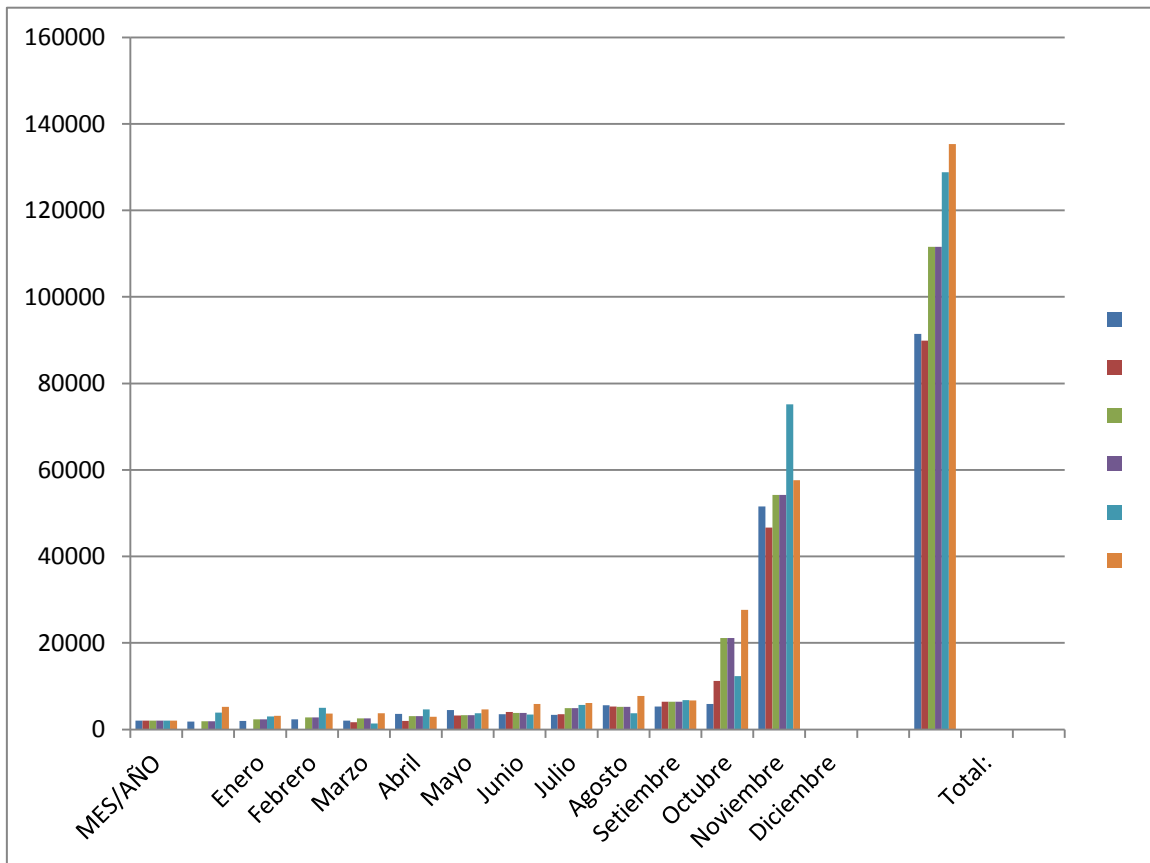


TABLA N° 238

INGRESOS POR PRODUCCION:

PRESENTACION	Producidos		Costo S/.	Total S/.
		Und.		
-Pasta Pura de Cacao de 500 Gr.	2,556	Und.	11.00	28,116.00
-Pasta Pura de Cacao de 400 Gr.	7,095	Und	9.00	63,855.00
-Pasta Pura de Cacao de 250 Gr.	2,925	Und.	5.50	16,087.50
-Pasta Pura de Cacao de 100 Gr.	1,694	Und.	2.00	3,388.00
Total:	14,270	Und.		111,446.50

Fuente: Planta de Chocolates

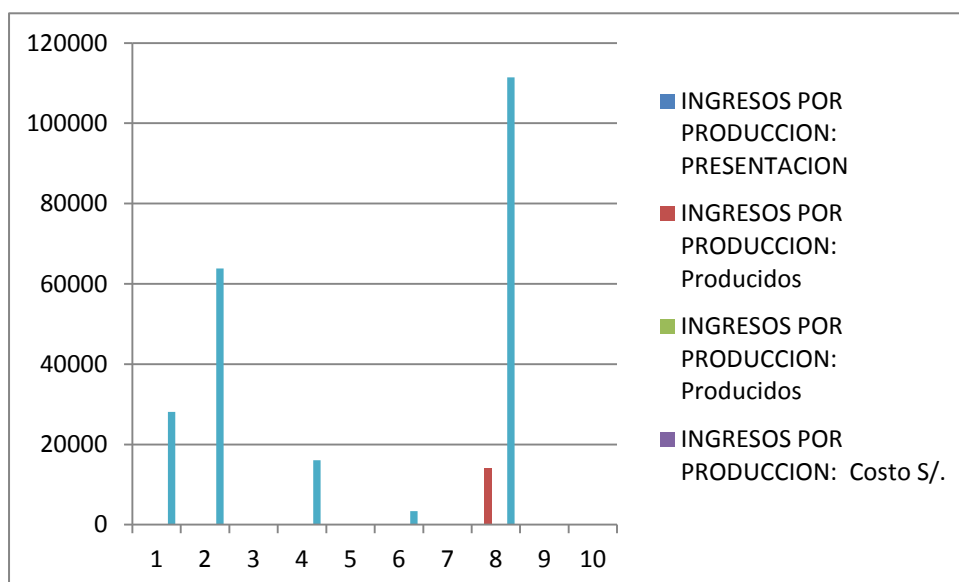


TABLA N° 239

CENTRO AGRONOMICO KAYRA**INGRESOS GENERADOS EN EL CENTRO AGRONOMICO DE LA GRANJA KAYRA**

Nº	UNIDADES	Ingresos
01	VACUNOS	241,998.90
02	OVINOS	5,429.20
03	PORCINOS	14,716.60
04	CUYERIA	3,720.00
05	APIARIO	1,649.00
06	POLLOS CARNE	22,521.50
07	POLOS POSTURA	64,849.55
08	ALIMENTOS PROCESADOS	72,575.00
09	POLLOS RECRÍA	147,152.50
10	PATOS	11,220.00
11	PAVOS	25,336.84
12	AGRICULTURA	20,460.90
13	ALCACHOFA	102,488.30
14	CICA MAIZ	3,451.00
15	CISA	7,170.70
16	CICA QUINUA	10,197.10
17	CICA PAPA	1,672.90
18	CISAF	4,768.80
19	CRIBA	766.00
20	CPBYPS	4,170.00
21	DECANATURA	22,498.00
22	MAQUINARIAS	880.00
23	ALQUILER TRACTOR	640.00
24	FUNSAAC	183.16
25	OTRAS	174.00
	TOTAL :	790,689.95

*Fuente: Centro de Producción de Bienes y Servicios.
Elaboración Área de Estadística.*

ANIMALES MAYORES:

VACUNOS:

Detalles	Cantidad
Vacas en Reproducción	33
Vacas en Secas	24
Vaquillonas	05
Vaquillas	16
Terneras	17
Terneros	02
Toros (reproductores)	02
Toretas	05
Total Vacunos:	104

Fuente: Unidad de Vacunos.

OVINOS:

Detalles	Cantidad
Madres	73
Crías Machos	19
Crías Hembras	28
Reproductor	0
Total Ovinos:	120

PORCINOS:

DETALLES	CANTIDAD
Hembras Reproductores	14
Machos Reproductores	02
Crías Hembras y Machos	31
Total Porcinos:	47

ANIMALES MENORES:

CUYES:

DETALLES	CANTIDAD
Hembras Reproductores	45
Machos Reproductores	15
Crías Machos y Hembras Medianas	33
Gasapos Machos	08
Gasapos Hembras	10
Total Cuyes:	111

Anuario Estadístico N°28

TABLA N° 240
INGRESOS FINANCIEROS DEL CICAS LA RAYA - 2013

MESES	TRUCHA	AGUA TERMO	QUESO	LECHE	CHARQUI	FIBRA ALPACA	FIBRA VICUÑA	FIBRA LLAMA	LANA OVINO	MORAYA	SEMOVIENTE	SITIAJE	TOTALES
ENERO	230.00	1,692.00	1,501.20	195.00	690.00					104.00		40.00	4,452.20
FEBRERO	150.00	1,030.00	685.20	79.50	700.00					104.00		130.00	2,878.70
MARZO		989.00	544.80	70.00	480.00					24.00		70.00	2,177.80
ABRIL	255.00	389.00	832.80	147.50	330.00							50.00	2,004.30
MAYO		564.00	492.00	78.00	345.00					3.00			1,482.00
JUNIO		558.00	260.40	103.50	260.00								1,181.90
JULIO		883.00	182.40	82.00	370.00								1,517.40
AGOSTO		2,185.00	178.80	65.00	415.00						123,255.00	100.00	126,198.80
SETIEMBRE		1,618.00	182.40	115.00	290.00						6,910.00		9,115.40
OCTUBRE		1,281.00	172.80	160.00	550.00								2,163.80
NOVIEMBRE	1,630.00	1,750.00	145.20	51.00	235.00							250.00	4,061.20
DICIEMBRE	140.00	1,962.00	333.60	91.50	110.00							100.00	2,737.10
TOTALES	2,405.00	14,901.00	5,511.60	1,238.00	4,775.00	0.00	0.00	0.00	0.00	235.00	130,165.00	740.00	159,970.60

Fuente: Centro Experimental La Raya.

**PRESENTACIONES POR CADA ELENCO ARTÍSTICO CULTURAL
CONSEJO DE PROYECCIÓN SOCIAL**

2013:

PRESENTACIONES BANDA DE MÚSICOS:

- Desfile por la Conmemoración del CCXXXII Aniversario del Martirologio de Tupac Amaru, 18 de mayo, en la Plaza de Armas del Cusco
- Concierto de Gala en Homenaje al Cusco Imperial, 15 de junio en el Paraninfo Universitario
- Acompañamiento en el Corpus de la Hermandad de San Antonio Abad del Cusco, Parroquia de San Cristóbal, 15 de agosto
- Ceremonia de reconocimiento a ingresantes 2013- I, Parque Tricentenario, 20 de setiembre
- Promoción de la Semana de Investigación, Paraninfo Universitario
- Ceremonia de Aniversario de la Carrera Profesional de Química, octubre
- Ceremonia por el Aniversario del Hospital Antonio Lorena, 21 de octubre, auditorio Colegio Médico
- Ceremonia de Aniversario Facultad de Cs. Biológicas, 27 de noviembre, Paraninfo Universitario
- Ceremonia de Colación de Graduados de la Escuela de Post Grado de UNSAAC, 29 de noviembre, Paraninfo Universitario

PRESENTACIONES DE LA SCALA CORAL 2013:

- Presentación en la ceremonia Religiosa MISA CON TEDEUM, viernes 01 Marzo Scala coral, Orquesta Sinfónica de la UNSAAC, Basílica Mayor de la Catedral de Cusco.
- Presentación de la Ceremonia de Aniversario por los 321 años de fundación de la Universidad Nacional de San Antonio Abad del cusco, viernes 01 de marzo del 2013 en la Sesión Solemne, Scala coral y Orquesta, Sinfónica, Paraninfo Universitario.
- Presentación en la inauguración del Seminario Propuesta de la nueva Ley Universitaria Cusco, Scala Coral y Orquesta Sinfónica Paraninfo Universitario, viernes 15 de enero del 2013.
- Concierto musical ofrecido por la Scala Coral y Orquesta Sinfónica de la UNSAAC, sábado 23 de enero del 2013 Paraninfo Universitario.
- Presentación en la juramentación de Graduados de la Facultad de Ciencias Biológicas, jueves 17 de enero del 2013 (mañana) Paraninfo Universitario.
- Presentación en la Ceremonia de la Facultad de Enfermería en la entrega de los PYMES y distintivos a los alumnos distinguidos, jueves 17 d enero del 2013 (tarde) Paraninfo Universitario.
- Presentación en la Homenaje y reconocimiento de la Universidad a los Artistas Plásticos organizado por el Consejo de Proyección Social, miércoles 27 de marzo de 2013, Scala Coral y Orquesta Sinfónica, Paraninfo Universidad.
- Presentación en la ceremonia de la Facultad de Economía, Orquesta y Scala Coral de la UNSAAC, viernes 04 de enero de 2013 Plaza de Tricentenario.

Anuario Estadístico N°28

- Presentación en la Ceremonia de Homenaje al Inca Garcilaso de la Vega y chimpucollo, organizado por el Consejo de Proyección social, participa la Orquesta y Scala Coral UNSAAC, martes 23 de abril del 2013 Paraninfo Universitario.
- Presentación de la Ceremonia Religiosa en el Homenaje al Martirologio de Túpac Amaru, compañía de Jesús, sábado 18 d mayo del 2013.
- Presentación en la Ceremonia Central de Martirologio de Túpac Amaru en sus CCCXI años, Paraninfo Universitario.
- Concierto de Gala en Homenaje a la ciudad del Cusco en su Aniversario, Paraninfo Universitario, sábado 22 de junio del 2013.
- Presentación en la Ceremonia Central de festejo de la Carrera Profesional de Odontología. Auditorium de la Facultad de Enfermería, Miércoles 24 de abril del 2013.
- Presentación en la Ceremonia de reconocimiento a ingresantes UNSAAC 2013 – II, Plaza de tricentenario ciudad universitaria de PERAYOC, 2 presentaciones, viernes 20 de Setiembre del 2013.
- Presentación en el día de Químico Peruano, organizado por el Departamento Académico de Química Auditorio de la Facultad de Ciencias Químicas – Física y Matemáticas, Viernes 18 de Setiembre del 2013.
- Presentación en el “V” congreso Internacional de “Latino Metalurgia”, organizado por el Colegio de Ingenieros CD. Cusco, 16 de octubre del 2013 Centro de Convenciones de la Municipalidad Provincial de Cusco.
- Presentación en el “VII” CONGRESO LATINO AMERICANO de estudiantes de Ciencias Biológicas, organizado por el Centro Federado de estudiantes de Cs. Biológicas día 29 de octubre del 2013, paraninfo universitario.
- Participación en la Ceremonia de Aniversario del Hospital Antonio Lorena en su 79° de creación Institucional, 21de octubre del 2013, Auditorio de la Dirección Regional de la Salud Cusco.
- Participación de la Ceremonia Religiosa del Aniversario de la Facultad de Ciencias Biológicas organizado por el Decanatura, 27 de Noviembre del 2013, Paraninfo Universitario.
- Presentación en la ceremonia central por 268° de Aniversario de creación de la Facultad de Ciencias Biológicas, día 27 de noviembre del 2013, Paraninfo Universitario.
- Presentación en los festejos de la Facultad de Medicina Humana, organizado por el Decano de la Facultad, día 29 de noviembre del 2013 patio de facultad,
- Presentación en Acto de Colación de Graduados de Postgrado, organiza la Escuela de Post Grado, dia29 de noviembre, Paraninfo Universitario.
- presentación en la Ceremonia Religiosa del primer año de Fallecimiento del Docente de Economía, día 22 de Noviembre del 2013,Salon de Grados de la Facultad de Economía.

PRESENTACIONES TEATRO UNIVERSITARIO 2013:

- Presentación de teatro Universitario Obra “La Zorra y las Uvas” de Guillermo Figueredo

Fecha: 23, 24, 25 marzo

Local: Paraninfo universitario

- Presentación de teatro Universitario Obra “Los Chanchos de Pancho Pizarro” de Hugo Bonet Rodríguez, obra teatral “Trenzas Polleras y Libros”.

Anuario Estadístico N°28

Mes: mayo - junio

Local: Paraninfo universitario

- Presentación de teatro Universitario Obra “Collacocha” de Enrique Solari, “Trenzas Polleras y Libros”

Mes: julio

Local: Paraninfo universitario

- Presentación de teatro Universitario Obra “La casa de Bernarda Alba” obra de Federico García Lorca

Mes: agosto

Local: Paraninfo universitario

- Presentación de teatro Universitario Obra “Marat Sade” de Piter Wess, e Inicio del Montaje de la Obra Teatral “La Resurrección de las Cicatrices”

Mes: setiembre

Local: Paraninfo universitario

- Festival Teatral del Teatro Universitario durante todo el mes con todas las obras de su repertorio.

Mes: octubre

- Temporada Teatral con la obra “Resurrección de las Cicatrices” de Hugo Bonet Rodríguez e Inicio del montaje de la obra “Diego Cristóbal Túpac Amaru”.

Mes: noviembre

Local: Paraninfo universitario

- Continúa montaje de la obra “Diego Cristóbal Túpac Amaru”.

Mes: diciembre

Local: Paraninfo universitario

PRESENTACIONES CENTRO DE DANZAS UNIVERSITARIAS 2013:

- Participación de elencos artístico de Proyección Social en XLI Festival Carnalavesco COYA 2013

Fecha: 10 de febrero

Local: Coya

- Presentación del Centro de Danzas Universitarias por el Mes Jubilar del Cusco

Fecha: 18 de junio

Local: Paraninfo Universitario

Anuario Estadístico N°28

- Participación en el XX concurso de Danzas Autóctonas – XV Festival Nacional e Internacional TINAJANI 2013 – Puno

Fecha: 06 de julio

Lugar: Puno

- Presentación en la Ceremonia de reconocimiento y premiación a ingresantes a la UNSAAC 2013-II

Fecha: 20 de setiembre

Local: Plaza Tricentenario UNSAAC

- Participación de elencos Artístico Culturales del Consejo de Proyección Social – UNSAAC en el 268 Aniversario de la Facultad de Ciencias Biológicas

Fecha: 30 de setiembre

Local: Paraninfo Universitario

- Participación de elencos Artístico Culturales del Consejo de Proyección Social – UNSAAC en el Aniversario de la Facultad de Medicina Humana

Fecha: 39 de noviembre

Local: auditorio de la Facultad de Medicina Humana

- Auspicio en la Actividad de Proyección Social “CAMPAÑA EN PRO DE LA PREVENCIÓN DE USO Y CONSUMO DE DROGAS”, participación de elencos artístico culturales del Consejo de Proyección Social - UNSAAC

Fecha: 30 de noviembre

Local: Parque Marianito Ferro

- Presentación de gala 49 aniversario de Danzas Universitarias

Fecha: 06 de diciembre

Local: Teatro Municipal del Cusco

- Participación en el encuentro de Danzas Universitarias a Nivel Nacional

Fecha: setiembre

Lugar: Trujillo

PRESENTACIONES ESTUDIANTINA UNIVERSITARIA CHUMBIVILCANA 2013

- Presentación de la Estudiantina Universitaria Chumbivilcana por el Mes Jubilar del Cusco

Fecha: 14 de junio

Local: Paraninfo Universitario

- Presentación en la Ceremonia de reconocimiento y premiación a ingresantes a la UNSAAC 2013-II

Fecha: 20 de setiembre

Local: Plaza Tricentenario UNSAAC

- Presentación de Gala 26 aniversario de la Estudiantina Universitaria Chumbivilcana

Fecha 08 de noviembre 2013

Local: Paraninfo Universitario

- Organización de XX ENCUENTRO MUSICAL DE LOS ANDES Emuandes 2013

Fecha: 13 de diciembre

Local: Paraninfo Universitario

PRESENTACIONES TUNA UNIVERSITARIA 2013

- Auspicio del evento “Festival Internacional de Tunas Universitarias”

Fecha: 23 de julio

Local: Centro de Convenciones de la Municipalidad del Cusco

- Presentación en la Ceremonia de reconocimiento y premiación a ingresantes a la UNSAAC 2013-II

Fecha: 20 de setiembre

Local: Plaza Tricentenario UNSAAC

- Participación de elencos Artístico Culturales del Consejo de Proyección Social – UNSAAC en el 268 Aniversario de la Facultad de Ciencias Biológicas

Fecha: 30 de setiembre

Local: Paraninfo Universitario

- Participación de elencos Artístico Culturales del Consejo de Proyección Social – UNSAAC en el Aniversario de la Facultad de Medicina Humana

Fecha: 39 de noviembre

Local: auditorio de la Facultad de Medicina Humana

- Auspicio en la Actividad de Proyección Social “CAMPAÑA EN PRO DE LA PREVENCIÓN DE USO Y CONSUMO DE DROGAS”, participación de elencos artístico culturales del Consejo de Proyección Social - UNSAAC

Fecha: 30 de noviembre

Local: Parque Marianito Ferro

GESTIONES

- Comisión Tupac Amaru UNSAAC reconocida mediante Resolución R-631-2013-UNSAAC, se gestionó Museo Tupac Amaru en el Paraninfo Universitario
- Para Mantenimiento de Local del Consejo de Proyección Social, Local de Banda de Músicos pintado y otros
- Confección de Banderola
- PIP del Consejo de Proyección Social en coordinación con la Oficina de Desarrollo Universitario
- Se solicitó a Unidad de Compras la adquisición de demandas y necesidades de los elencos artístico-culturales
- Se ha solicitado suscripción de Diarios locales
- Participación de elencos Artístico Culturales del Consejo de Proyección Social – UNSAAC en la puesta de primera piedra de Ing. Electrónica

Fecha: diciembre

Local: Ing. Electrónica

REVISTA EL ANTONIANO

- Edición de 123 de la REVISTA EL ANTONIANO
- Edición de 124 de la REVISTA EL ANTONIANO

**RELACIÓN DE PROYECTOS DE INVESTIGACIÓN EN EL BIENIO
2012 - 2014**

N°	Nombre del Proyecto	Resultados que se espera lograr	Responsable	Presupuesto
1	Conservación ex situ de Germoplasma de Tarwi, Maiz, Papa Nativa y Liberación de Variedades para la Agricultura Regional del Cusco.		M.Sc.Wilfredo Catalán Bazán	1,222,750.00
2	Evaluación de la Emisión de Metano por la Actividad Pecuaria en la Sierra Sur del Perú.		M.Sc. Juan Elmer Moscoso Muñoz	3,087,720.00
3	Puesta en Valor y Desarrollo de la Producción Sostenible de Tarwi (Lupinus Mutabilis L.) en Agro Ecosistema de la Región Cusco.		Ing. Juan Wilbert Mendoza Abarca	972,300.00
4	Obtención de un Microorganismo Productor de Quisina de Camélidos Sudamericanos con Aplicabilidad Biotecnológica.		Blga. Luz Marina Zegarra Peña	1,018,700.00
5	Una caracterización Fenomenológica de la Dinámica del Espín en los Materiales Ferromagnéticos Mediometálicos.		PhD. Pastor Raúl Chura Serrano	88,756.00
6	Estudio de Pigmentos en Cerámica Inca usando Técnicas de Espectroscopia Optica inducida por Laser.		Ing. Marco Antonio Zamalloa Jara.	1,032,922.00
7	Interacción Dinámica y Flexible al Conocimiento en Cloud Computing.		Mag. Lauro Encisco Rodas	188,821.00
8	Economía Social, Capital y Aplicaciones en la Educación Superior.		Dra. Gladys Georgina Concha Flores	1,602,887.00
9	Paisaje y Arquitectura en el Cusco Antiguo.		Antrop.Mohenir Julinho Zapata Rodriguez	1,275,710.00
10	Impactos de la Actividad Turística en la Región Cusco: Aplicación de la Cuenta Satélite para impulsar un Turismo Inclusivo y Competitivo.		Mag. Jean Paúl Benavente García	859,151.00

Anuario Estadístico N°28

11	Factores de Gestión de los Servicios de Salud y la Satisfacción de los Usuarios de la Red Cusco - Norte 2012 - 2014.		Dr. Oscar Valiente Castillo	349,940.00
12	Prevalencia de Diabetes Tipo 2, Estados Pre Diabéticos y Alteraciones Metabólicas Relacionadas a la Diabetes en la Región del Cusco.		Mgt. Santiago Máximo Saco Méndez.	1,027,604.00

Fuente: Consejo de Investigaciones

CONVENIOS 2013**OFICINA DE COOPERACIÓN TÉCNICA ECONÓMICA FINANCIERA**

N°	CONVENIO	RESOLUCIÓN.	RESUMEN	VIGENCIA
01	CONVENIO ESPECÍFICO ENTRE LA UNIVERSIDAD NACIONAL DE SAN ANTONIO ABAD DEL CUSCO Y YORK ST. JOHN UNIVERSITY, REINO UNIDO PARA LA PRESENTACIÓN CONJUNTA DE UN PROYECTO DE INVESTIGACIÓN Y FORMACIÓN ACADÉMICA SOBRE: "ECONOMÍA SOCIAL, CAPITAL SOCIAL Y RESPONSABILIDAD SOCIAL EMPRESARIAL EN EDUCACIÓN SUPERIOR EN PERÚ Y LATINOAMÉRICA"	CU-029-2013-UNSAAC (RESOLUCIÓN EMITIDA EL 28 DE ENERO DE 2013)	Tiene por objeto llevar a cabo un proyecto de investigación conjunta sobre Economía Social, Capital Social y Responsabilidad Social Empresarial.	Tres (03) años para su ejecución, y cuatro (04) años para dar por formalizada su finalización.
02	CONVENIO ESPECIFICO DE COOPERACIÓN ENTRE EL INSTITUTO NACIONAL DE SALUD Y LA UNIVERSIDAD NACIONAL DE SAN ANTONIO ABAD DEL CUSCO.	CU-033-2013-UNSAAC	Tiene por objeto la cooperación científica y tecnológica para que las investigaciones en salud Región Cusco se desarrollen con las exigencias de calidad científica, legal y bajo los principios de la bioética. Propiciar el Sistema Nacional de Investigación en Salud y la Red Nacional de Bioética en el Perú.	Cinco (05) años
03	CONVENIO MARCO DE COOPERACIÓN ENTRE EL CENTRO REGIONAL PARA LA SALVAGUARDA DEL PATRIMONIO CULTURAL INMATERIAL DE AMÉRICA LATINA – CRESPIAL Y LA UNIVERSIDAD NACIONAL DE SAN ANTONIO ABAD DEL CUSCO.	CU-070-2013-UNSAAC	Tiene por objeto formar una alianza colaborativa para desarrollar investigación y fortalecimiento de capacidades para la salvaguardia del patrimonio cultural inmaterial	Tres (03) años
04	CONVENIO MARCO DE INVESTIGACIÓN CIENTÍFICA ENTRE LA UNIVERSIDAD NACIONAL DE SAN ANTONIO ABAD DEL CUSCO Y EL DEPARTAMENTO DE AGRICULTURA DE ESTADOS UNIDOS (USDA)	CU-098-2013-UNSAAC	Investigación con el laboratorio de Entomología del Área Académica de Zoo y etnología de la Facultad de Ciencias Biológicas-UNSAAC, para enriquecerla	Un (01) año

Anuario Estadístico N°28

			colección con material de dípteros y aclarar el status de nuestras especies de importancia agrícola.	
05	CONVENIO DE COOPERACIÓN ENTRE LA UNIVERSIDAD DE LA LAGUNA (ESPAÑA) Y LA UNIVERSIDAD NACIONAL DE SAN ANTONIO ABAD DEL CUSCO.	CU-099-2013-UNSAAC	Propiciar participación del personal académico en eventos; intercambio del personal administrativo semestral, intercambio de bibliografía, publicaciones, material docente, exposiciones. Preferencia de profesores y alumnos para estudios de post grado y doctorado	Cinco (05) años
06	CONVENIO MARCO INTERINSTITUCIONAL ENTRE LA MUNICIPALIDAD DISTRITAL DE CCORCA Y LA UNIVERSIDAD NACIONAL DE SAN ANTONIO ABAD DEL CUSCO.	CU-100-2013-UNSAAC	Tiene por objeto los estudios de investigación científica tecnológica con enfoque social para la formación profesional y el desarrollo integral sostenible del distrito. Estudiantes y docentes de las diferentes facultades de la UNSAAC puedan realizar actividades profesionales y pre profesionales en las diversas zonas del distrito. Gestionar recursos públicos y privados de entidades cooperantes nacionales e internacionales para ejecutar iniciativas y proyectos de investigación, formulación de estudios especializados.	Cinco (05) años
07	ACUERDO DE COOPERACIÓN CULTURAL, EDUCACIONAL Y CIENTÍFICA ENTRE LAS FACULTADES CATÓLICAS, ASOCIACIÓN MANTENEDORA DE LA PONTIFICIA UNIVERSIDAD CATÓLICA DO RIO DE JANEIRO Y LA UNIVERSIDAD NACIONAL DE SAN ANTONIO ABAD DEL CUSCO	CU-110-2013-UNSAAC	a) Intercambio de estudiantes de licenciatura y post grado. b) Colaboración entre profesores e investigadores para el desarrollo de proyectos de investigación, promoción de eventos científicos, ponencias conferencias y orientación en maestrías y doctorados. c) Intercambio de material bibliográfico.	Tres (03) años, pudiendo ser renovado automáticamente por el mismo periodo

Anuario Estadístico N°28

08	CONVENIO MARCO DE COLABORACIÓN ENTRE LA EMPRESA NACIONAL DE LA COCA SOCIEDAD ANÓNIMA Y LA UNIVERSIDAD NACIONAL DE SAN ANTONIO ABAD DEL CUSCO	CU-756-2013-UNSAAC (RESOLUCIÓN EMITIDA EL 14 DE MAYO DE 2013)	Tiene por objeto las acciones conjuntas en materia de investigación transferencia de tecnología a través del desarrollo de trabajos de investigación ejecución de tesis y proyectos de investigación sobre la demanda y uso de la hoja de coca y otros en beneficio de la sociedad.	Cinco (05) años
09	CONVENIO DE COOPERACIÓN INTERINSTITUCIONAL ENTRE EL ORGANISMO DE EVALUACIÓN Y FISCALIZACIÓN AMBIENTAL-OEFA Y LA UNIVERSIDAD NACIONAL DE SAN ANTONIO ABAD DEL CUSCO	CU-186-2013-UNSAAC	Tiene por finalidad la cooperación entre ambas instituciones con el fin de coadyuvar en la protección del ambiente a través de la implementación de una Red Universitaria de Capacitación y Educación en Fiscalización Ambiental-RUCEFA.	Un (01) año
10	CONVENIO ESPECIFICO DE COOPERACIÓN, DOCENTE ASISTENCIAL ENTRE EL HOSPITAL REGIONAL GUILLERMO DÍAZ DE LA VEGA ABANCAY DEL MINISTERIO DE SALUD Y LA UNIVERSIDAD NACIONAL DE SAN ANTONIO ABAD DEL CUSCO	CU-206-2013-UNSAAC	Formación y capacitación de futuros médicos, odontólogos y psicólogos, el desarrollo de la investigación en salud	Dos (02) años
11	CONVENIO MARCO DE COOPERACIÓN Y APOYO RECIPROCO ENTRE LA UNIVERSIDAD AGRARIA LA MOLINA, LA UNIVERSIDAD NACIONAL DE SAN ANTONIO ABAD DEL CUSCO, LA UNIVERSIDAD NACIONAL SANTIAGO ANTÚNEZ DE MAYOLO Y LA UNIVERSIDAD DE ZURICH – (SUIZA).	CU-266-2013-UNSAAC	Establecer una alianza estratégica entre la UNALM, la UNSAAC, la UNSAM y la UZH para unir objetivos y capacidades de colaboración mutua para desarrollar programas y proyectos de común acuerdo en investigación, capacitación y proyección social con el soporte científico y tecnológico relacionado con Recursos Hídricos, Cambio Climático, Glaciología, y Gestión del Riesgo de Desastres Naturales en Alta Montaña.	Cuatro (04) años
12	ADENDA AL CONVENIO ESPECIFICO DE COOPERACIÓN INTERINSTITUCIONAL ENTRE LA UNIVERSIDAD NACIONAL DE SAN ANTONIO ABAD DEL CUSCO Y EL PROGRAMA DE ADAPTACIÓN AL CAMBIO CLIMÁTICO – PACC.	CU-269-2013-UNSAAC	Estudios para fortalecer capacidades y procedimientos en la UNSAAC para impulsar la investigación. Agenda regional de investigación. Formulación de un proyecto de investigación relacionado a cambio climático Fortalecimiento de la malla curricular de	Hasta el 31 de diciembre de 2016

Anuario Estadístico N°28

			pre-grado y desarrollo de contenidos. Maestría en Cambio Climático y Desarrollo Sostenible.	
13	CONVENIO MARCO INTERNACIONAL DE COOPERACIÓN INTERINSTITUCIONAL ENTRE LA UNIVERSIDAD TECNOLÓGICA DE HUEJOTZINGO Y LA UNIVERSIDAD NACIONAL DE SAN ANTONIO ABAD DEL CUSCO.	CU-270-2013-UNSAAC	Tiene por objeto: fortalecer la vinculación entre la UNSAAC y la UTH, a efecto e emprender acciones conjuntas con la finalidad de elevar la calidad de la educación y la cultura a nivel general entre ambas instituciones, y en particular el desarrollo y fortalecimiento de la enseñanza superior y la investigación científica y tecnológica.	Cinco (05) años
14	CONVENIO MARCO DE COOPERACIÓN INTERINSTITUCIONAL ENTRE LA UNIVERSIDAD LA UNIVERSIDAD NACIONAL DE SAN ANTONIO ABAD DEL CUSCO Y LA CÁMARA DE COMERCIO DE LOS PAÍSES ANDINOS - CICAN.	CU-284-2013-UNSAAC	Promover las siguientes clases de cooperación: 1. Actividades académicas conjuntas. 2. Desarrollo de investigación científica y tecnológica 3. Desarrollo de proyectos de invención, innovación, emprendimiento en la UNSAAC. 4. Contribución a la formación profesional en todos los niveles. 5. Actualización empresarial y laboral.	Cuatro (04) años

Anuario Estadístico N°28

15	CONVENIO INTERINSTITUCIONAL DE COLABORACIÓN ENTRE EL CENTRO DE ESTUDIOS REGIONALES ANDINOS BARTOLOMÉ DE LAS CASAS Y LA UNSAAC, PARA LA IMPLEMENTACIÓN DEL PROYECTO DE INVESTIGACIÓN: <i>“EFECTOS DEL CAMBIO CLIMÁTICO SOBRE LOS SISTEMAS DE PRODUCCIÓN EN LA SIERRA SUR DEL PERÚ”</i> .	CU-289-2013-UNSAAC	Tiene por objeto, poner a disposición de la sociedad y el mundo científico los resultados de la investigación en la temática ambiental de gestión de recursos naturales y cambio climático y construir un espacio permanente de dialogo y modelo de investigación concertada entre los centros de investigación no públicos de la UNSAAC como modelo para otras experiencias nacionales.	Tres (03) años
16	CONVENIO MARCO DE COOPERACIÓN ENTRE LA UNIVERSIDAD NACIONAL DE SAN ANTONIO ABAD DEL CUSCO Y LAS MUNICIPALIDADES DISTRITALES DE ACCHA, CCAPI, COLCHA Y PACCARITAMBO DE LA PROVINCIA DE PARURO.	CU-292-2013-UNSAAC	Tiene por objeto la ejecución del proyecto de investigación Evaluación de la potencialidades de los recursos e identificación de estrategias para el desarrollo agrario sostenible en los Distritos pobres de la Provincia de Paruro Región Cusco	Tres (03) años
17	CONVENIO MARCO DE COLABORACIÓN INTERINSTITUCIONAL ENTRE LA UNIVERSIDAD NACIONAL DE SAN ANTONIO ABAD DEL CUSCO Y LA MUNICIPALIDAD PROVINCIAL DE ESPINAR.	CU-305-2013-UNSAAC	Tiene por objeto la cooperación reciproca entre ambas entidades, a efectos de lograr el fortalecimiento de la investigación científica, la innovación y la transferencia tecnológica para coadyuvar al desarrollo sostenido y sustentable de la región con el establecimiento de políticas públicas que permita mejorar la calidad de vida de la población.	Cinco (05) años
18	RENOVACIÓN DE CONVENIO DE COOPERACIÓN ACADÉMICA ENTRE LA UNIVERSIDAD NACIONAL DE SAN ANTONIO ABAD DEL CUSCO Y LA	CU-308-2013-UNSAAC	Tiene como propósito principal continuar	31 de diciembre de 2014

Anuario Estadístico N°28

	ASOCIACIÓN FERREYROS		con las actividades de índole educativa a favor de los estudiantes de la UNSAAC	
19	CONVENIO MARCO DE COOPERACIÓN INTERINSTITUCIONAL SUSCRITO ENTRE LA UNIVERSIDAD NACIONAL DE SAN ANTONIO ABAD DEL CUSCO Y XSTRATA TINTAYA S.A	CU-323-2013-UNSAAC	Tiene por finalidad buscar el desarrollo mutuo de ambas organizaciones a través del perfeccionamiento del recurso humano y fortalecimiento en la formación de profesionales y desarrollar en forma coordinada trabajos de investigación y asesoramiento recíproco en áreas de interés común, bajo los principios de solidaridad y cooperación.	Cinco (05) años
20	CONVENIO ENTRE LA CAJA MUNICIPAL DE AHORRO Y CRÉDITO CUSCO S.A Y LA UNIVERSIDAD NACIONAL DE SAN ANTONIO ABAD DEL CUSCO.	CU-329-2013-UNSAAC	Tiene por objeto establecer que la Caja Municipal de Ahorro y Crédito Cusco S.A prestará el servicio de cobranza de matrícula pensiones y otros conceptos de los alumnos y/o asociados de la UNSAAC	Inicia el 04 de noviembre 2013, vence el 04 de noviembre de 2014
21	APOYO EN LA FORMULACIÓN DE LA TESIS DE PREGRADO EN LA UNIVERSIDAD NACIONAL DE SAN ANTONIO ABAD DEL CUSCO.	R-2491-2013 UNSAAC (EMITIDA EL 20 DE DICIEMBRE DE 2013)	Se enmarca en el Plan de Segunda Fase del PACC PERÚ, dirigido a las áreas de: agricultura, ganadería, biodiversidad, medios de vida, transformación, hidrología, comunicación para el desarrollo, economía; el apoyo consiste en el financiamiento de un asesor (docente de la UNSAAC) para la <u>Formulación del Proyecto de Tesis</u> hasta por S/.1,000.00 (mil nuevos soles); el financiamiento de un asesor para el <u>desarrollo de la tesis</u> hasta por S/. 2,000.00 (dos mil nuevos soles): Tal apoyo se complementará con el apoyo económico que brinda la UNSAAC desde el VRIN para la Tesis Universitaria de pregrado.	
22	CONVENIO MARCO ENTRE EL SEGURO SOCIAL DE SALUD – ESSALUD Y LA UNIVERSIDAD NACIONAL DE SAN ANTONIO ABAD DEL CUSCO.	CU-369-2013-UNSAAC	Tiene por objeto establecer las bases de cooperación entre ambas instituciones para contribuir a la formación, adiestramiento y actualización de los recursos humanos,	Tres (03) años

Anuario Estadístico N°28

			<p>proponiendo a su especialización y competencia en los campos de las ciencias de la salud, administrativas y otras conexas, con el fin de coadyuvar al logro de los objetivos y propósitos de ambas instituciones, que se orienten a la búsqueda de soluciones a los problemas de la salud en el país y desarrollar actividades científicas y culturales respondiendo a necesidades</p> <p>de información y consulta para los fines de investigación , docencia y difusión de valores culturales.</p>	
23	CONVENIO DE INTERCAMBIO CIENTÍFICO, CULTURAL Y EDUCACIONAL ENTRE LA UNIVERSIDAD NACIONAL DE SAN ANTONIO ABAD DEL CUSCO Y IFSULDEMINAS	CU-378-2013-UNSAAC	Tiene por objeto desarrollar la cooperación científica, cultural y educacional, contribuyendo a la integración de actividades y programas de investigación de interés común de la enseñanza en los niveles de grado y postgrado.	Cinco (05) años



OBSERVATORIO
METEOROLOGICO
"LUIS OLAZO OLIVERA"
2013

Anuario Estadístico N°28

CUADRO N° 241
 FACULTAD DE INGENIERÍA GEOLÓGICA Y GEOGRAFÍA
 OBSERVATORIO METEOROLÓGICO "LUIS OLAZO OLIVERA"

RESUMEN ENERO 2013																
DÍA	PRESIÓN ATMOSFERICA (mm)			TEMPERATURA (C)			HUMEDAD RELATIVA (%)			EVAP.	PRECIP.	VIENTOS		HORAS DE SOL		NUBOS.
	MAX	MIN	MED	MAX	MIN	MED	MAX	MIN	MED	mm	mm	KM/24H	DIR	HOR	MIN	OCTAVOS
1	14.50	12.00	13.25	22.8	8.0	15.40	90.00	21.00	55.50	-	-	-	-	-	-	-
2	16.00	11.80	13.90	22.5	7.0	14.75	82.00	33.00	57.50	-	-	-	-	-	-	-
3	16.00	13.00	14.50	22.5	5.8	14.15	90.00	29.00	59.50	-	-	-	-	-	-	-
4	16.20	13.00	14.60	23.4	8.0	15.70	81.00	29.00	55.00	-	-	-	-	-	-	-
5	17.00	13.80	15.40	16.0	6.7	11.35	82.00	47.00	64.50	-	-	-	-	-	-	-
6	15.20	12.50	13.85	21.0	7.2	14.10	88.00	34.00	61.00	-	-	-	-	-	-	-
7	15.00	11.00	13.00	19.8	6.0	12.90	88.00	36.00	62.00	-	-	-	-	-	-	-
8	15.00	12.00	13.50	18.2	6.0	12.10	91.00	41.00	66.00	-	-	-	-	-	-	-
9	15.00	12.00	13.50	20.5	3.8	12.15	89.00	33.00	61.00	-	-	-	-	-	-	-
10	15.00	11.90	13.45	21.2	4.5	12.85	88.00	29.00	58.50	-	-	-	-	-	-	-
11	15.00	10.80	12.90	20.5	9.0	14.75	82.00	32.00	57.00	-	-	-	-	-	-	-
12	14.00	10.00	12.00	21.0	8.0	14.50	84.00	38.00	61.00	-	-	-	-	-	-	-
13	14.00	12.00	13.00	21.0	7.0	14.00	86.00	35.00	60.50	-	-	-	-	-	-	-
14	15.00	12.00	13.50	20.0	8.5	14.25	86.00	37.00	61.50	-	-	-	-	-	-	-
15	14.60	11.00	12.80	21.8	9.0	15.40	82.00	33.00	57.50	-	-	-	-	-	-	-
16	14.00	11.00	12.50	22.0	9.0	15.50	82.00	33.00	57.50	-	-	-	-	-	-	-
17	16.00	13.00	14.50	20.0	8.0	14.00	83.00	44.00	63.50	-	-	-	-	-	-	-
18	16.80	13.00	14.90	22.0	8.2	15.10	90.00	30.00	60.00	-	-	-	-	-	-	-
19	16.80	13.00	14.90	20.0	7.6	13.80	89.00	31.00	60.00	-	-	-	-	-	-	-
20	15.20	11.80	13.50	23.0	0.5	11.75	76.00	27.00	51.50	-	-	-	-	-	-	-
21	15.30	13.00	14.15	11.0	0.0	5.50	81.00	33.00	57.00	-	-	-	-	-	-	-
22	16.20	13.00	14.60	16.0	6.0	11.00	82.00	42.00	62.00	-	-	-	-	-	-	-
23	16.00	13.00	14.50	22.8	8.0	15.40	87.00	28.00	57.50	-	-	-	-	-	-	-
24	15.58	12.00	13.79	21.5	7.4	14.45	82.00	28.00	55.00	-	-	-	-	-	-	-
25	15.20	12.80	14.00	20.5	6.2	13.35	90.00	34.00	62.00	-	-	-	-	-	-	-
26	14.50	11.00	12.75	21.8	5.0	13.40	91.00	29.00	60.00	-	-	-	-	-	-	-
27	15.50	12.00	13.75	24.0	8.2	16.10	86.00	29.00	57.50	-	-	-	-	-	-	-
28	16.00	13.50	14.75	22.0	9.0	15.50	83.00	30.00	56.50	-	-	-	-	-	-	-
29	16.50	13.00	14.75	21.0	9.1	15.05	83.00	32.00	57.50	-	-	-	-	-	-	-
30	16.00	13.00	14.50	19.9	8.5	14.20	88.00	34.00	61.00	-	-	-	-	-	-	-
31	15.00	13.00	14.00	22.0	8.5	15.25	87.00	34.00	60.50	-	-	-	-	-	-	-
TOTAL	478.08	379.90	428.99	641.70	213.70	427.70	2649.00	1025.00	1837.00	0.00	0.00	0.00	0.00	0.00	0.00	0.00
MEDIA	15.422	12.255	13.838	20.700	6.894	13.797	85.452	33.065	59.258	0.000	0.000	0.000	0.000	0.000	0.000	0.000

Fuente: Observatorio Meteorológico "Luis Olazo Olivera" RMAF.-

Anuario Estadístico N°28

CUADRO N° 242
FACULTAD DE INGENIERÍA GEOLÓGICA Y GEOGRAFÍA
OBSERVATORIO METEOROLÓGICO "LUIS OLAZO OLIVERA"

RESUMEN FEBRERO 2013																
DÍA	PRESIÓN ATMOSFERICA (mm)			TEMPERATURA (C)			HUMEDAD RELATIVA (%)			EVAP.	PRECIP.	VIENTOS		HORAS DE SOL		NUBOS.
	MAX	MIN	MED	MAX	MIN	MED	MAX	MIN	MED	mm	mm	KM/24H	DIR	HOR	MIN	OCTAVOS
1	16.00	12.00	14.00	22.0	8.0	15.00	81.00	26.00	53.50	-	-	-	-	-	-	-
2	17.00	13.00	15.00	21.0	7.8	14.40	88.00	30.00	59.00	-	-	-	-	-	-	-
3	16.00	13.00	14.50	21.0	8.7	14.85	88.00	33.00	60.50	-	-	-	-	-	-	-
4	15.00	12.00	13.50	19.0	0.0	9.50	88.00	38.00	63.00	-	-	-	-	-	-	-
5	15.00	12.00	13.50	20.0	9.0	14.50	86.00	33.00	59.50	-	-	-	-	-	-	-
6	15.00	12.00	13.50	21.5	9.2	15.35	82.00	34.00	58.00	-	-	-	-	-	-	-
7	15.20	11.80	13.50	19.9	8.2	14.05	87.00	42.00	64.50	-	-	-	-	-	-	-
8	14.40	11.00	12.70	20.0	8.0	14.00	89.00	35.00	62.00	-	-	-	-	-	-	-
9	14.00	12.00	13.00	19.0	8.0	13.50	88.00	39.00	63.50	-	-	-	-	-	-	-
10	15.00	12.00	13.50	21.0	8.0	14.50	88.00	36.00	62.00	-	-	-	-	-	-	-
11	14.00	11.00	12.50	22.2	8.0	15.10	81.00	32.00	56.50	1.60	13.40	0.00	NW	1	25	3.33
12	14.00	11.00	12.50	22.2	8.0	15.10	87.00	32.00	59.50	1.60	8.80	0.00	NW	6	15	4.33
13	14.00	11.20	12.60	20.2	11.0	15.60	89.00	33.00	61.00	2.00	0.00	0.00	NE	3	40	4.00
14	15.00	13.00	14.00	20.0	9.5	14.75	88.00	38.00	63.00	0.70	2.80	0.00	NE	4	20	6.66
15	16.20	13.00	14.60	21.5	9.0	15.25	85.00	41.00	63.00	1.00	0.50	0.00	NE	3	5	6.00
16	16.40	13.00	14.70	21.5	8.5	15.00	84.00	31.00	57.50	4.60	9.50	0.00	NE	3	5	2.66
17	16.00	13.00	14.50	21.0	9.0	15.00	84.00	32.00	58.00	17.60	0.00	0.00	NW	4	50	1.33
18	15.00	14.00	14.50	22.2	9.0	15.60	90.00	27.00	58.50	4.40	7.20	0.00	NW	6	25	1.33
19	16.00	12.80	14.40	19.5	9.5	14.50	84.00	34.00	59.00	2.10	7.50	0.00	NE	5	10	5.33
20	16.00	12.00	14.00	19.9	7.8	13.85	86.00	7.80	46.90	1.70	54.40	0.00	NW	2	45	4.00
21	15.50	12.80	14.15	19.9	7.8	13.85	82.00	36.00	59.00	2.20	17.90	0.00	NE	4	5	5.33
22	17.00	14.00	15.50	18.0	6.8	12.40	81.00	37.00	59.00	2.00	5.10	0.00	N	0	20	6.00
23	17.00	14.00	15.50	20.2	8.0	14.10	87.00	33.00	60.00	1.70	1.50	0.00	SW	8	5	6.00
24	16.00	12.00	14.00	20.2	7.6	13.90	83.00	30.00	56.50	1.80	0.00	0.00	NW	2	30	1.33
25	15.00	12.00	13.50	20.0	9.0	14.50	81.00	35.00	58.00	1.80	0.30	0.00	W	2	15	6.66
26	15.00	12.00	13.50	21.5	6.9	14.20	89.00	30.00	59.50	2.70	0.00	0.00	SW	1	50	6.66
27	15.40	12.00	13.70	21.2	10.0	15.60	80.00	31.00	55.50	2.40	0.00	0.00	W	0	45	5.33
28	15.00	13.00	14.00	9.9	9.8	9.85	81.00	40.00	60.50	6.70	0.00	0.00	W	0	20	7.33
TOTAL	431.10	346.60	388.85	565.50	230.10	397.80	2387.00	925.80	1656.40	58.60	128.90	0.00	0.00	54.00	430.00	83.61
MEDIA	15.396	12.379	13.888	20.196	8.218	14.207	85.250	33.064	59.157	3.256	7.161	0.000	0.000	3.000	23.889	4.645

Fuente: Observatorio Meteorológico "Luis Olazo Olivera" RMAF.-

Anuario Estadístico N°28

CUADRO N° 243
FACULTAD DE INGENIERÍA GEOLÓGICA Y GEOGRAFÍA
OBSERVATORIO METEOROLÓGICO "LUIS OLAZO OLIVERA"

RESUMEN MARZO 2013																
DÍA	PRESIÓN ATMOSFERICA (mm)			TEMPERATURA (C)			HUMEDAD RELATIVA (%)			EVAP.	PRECIP.	VIENTOS		HORAS DE SOL		NUBOS.
	MAX	MIN	MED	MAX	MIN	MED	MAX	MIN	MED	mm	mm	KM/24H	DIR	HOR	MIN	OCTAVOS
1	15.00	11.80	13.40	22.0	9.1	15.55	89.00	34.00	61.50	27.40	4.00	0.00	W	7	20	4.00
2	15.00	11.80	13.40	23.0	9.5	16.25	86.00	28.00	57.00	6.10	0.00	0.00	NW	7	25	4.00
3	16.00	13.00	14.50	19.0	9.0	14.00	86.00	43.00	64.50	1.50	1.90	0.00	W	5	5	6.00
4	16.00	13.00	14.50	20.0	9.0	14.50	90.00	29.00	59.50	2.80	0.00	0.00	SW	8	0	5.33
5	16.00	13.00	14.50	21.0	7.8	14.40	76.00	31.00	53.50	2.30	0.50	0.00	W	5	20	4.66
6	16.00	13.00	14.50	23.1	7.8	15.45	88.00	88.00	88.00	2.70	0.00	0.00	W	5	45	4.00
7	16.00	14.00	15.00	15.2	8.9	12.05	88.00	43.00	65.50	0.90	9.10	0.00	W	2	15	4.00
8	16.40	14.00	15.20	21.5	6.0	13.75	92.00	33.00	62.50	2.30	0.00	0.00	W	5	25	6.00
9	16.20	13.00	14.60	22.3	12.0	17.15	82.00	30.00	56.00	2.30	0.00	0.00	NE	5	45	5.33
10	16.00	13.00	14.50	21.6	9.2	15.40	87.00	32.00	59.50	1.90	13.50	0.00	W	3	0	2.66
11	15.00	11.80	13.40	21.0	8.9	14.95	85.00	35.00	60.00	2.00	9.40	0.00	NE	4	15	6.00
12	15.00	12.50	13.75	22.5	9.0	15.75	82.00	31.00	56.50	1.70	2.50	0.00	W	3	10	6.00
13	15.50	12.00	13.75	18.2	9.9	14.05	87.00	42.00	64.50	1.30	3.90	0.00	W	3	20	7.33
14	15.00	12.00	13.50	19.0	7.8	13.40	77.00	38.00	57.50	1.80	4.20	0.00	W	0	45	6.00
15	15.00	12.00	13.50	18.8	8.0	13.40	88.00	38.00	63.00	1.80	1.40	0.00	W	2	35	4.66
16	15.00	12.00	13.50	20.0	8.0	14.00	86.00	37.00	61.50	4.50	17.20	0.00	W	4	25	6.66
17	15.00	12.00	13.50	21.0	9.1	15.05	80.00	31.00	55.50	2.20	0.70	0.00	W	4	15	6.66
18	15.00	12.00	13.50	19.0	8.0	13.50	89.00	35.00	62.00	1.80	7.20	0.00	W	4	15	6.00
19	15.00	11.00	13.00	22.5	5.9	14.20	90.00	27.00	58.50	3.30	21.20	0.00	W	8	55	4.66
20	15.00	13.00	14.00	23.0	6.2	14.60	88.00	17.00	52.50	2.00	0.00	0.00	W	10	35	6.00
21	15.00	12.80	13.90	23.0	8.0	15.50	86.00	25.00	55.50	4.00	0.00	0.00	W	5	20	7.33
22	15.00	15.00	15.00	19.0	10.0	14.50	73.00	30.00	51.50	2.60	0.00	0.00	W	1	0	8.00
23	15.00	11.00	13.00	32.0	9.0	20.50	80.00	9.00	44.50	2.40	0.80	0.00	W	8	17	5.33
24	15.00	13.00	14.00	23.0	6.5	14.75	90.00	20.00	55.00	3.80	0.00	0.00	NW	10	30	1.33
25	15.00	11.00	13.00	22.0	6.5	14.25	88.00	23.00	55.50	3.40	0.00	0.00	W	8	40	5.33
26	15.00	13.00	14.00	19.9	9.0	14.45	81.00	36.00	58.50	5.60	1.80	0.00	NE	1	35	8.00
27	15.00	13.00	14.00	18.0	8.0	13.00	89.00	40.00	64.50	3.80	0.60	0.00	N	1	45	5.33
28	15.20	15.00	15.10	16.0	7.0	11.50	85.00	50.00	67.50	1.20	11.50	0.00	NW	2	5	4.66
29	15.20	14.00	14.60	19.0	8.0	13.50	88.00	35.00	61.50	1.70	1.10	0.00	N	3	50	4.66
30	15.00	14.00	14.50	22.0	18.0	20.00	97.00	26.00	61.50	2.90	0.00	0.00	NW	8	50	4.66
31	15.00	15.00	15.00	21.5	8.0	14.75	84.00	22.00	53.00	0.10	0.00	0.00	NW	8	55	2.66
TOTAL	474.50	396.70	435.60	649.10	267.10	458.10	2657.00	1038.00	1847.50	104.10	112.50	0.00	0.00	149.00	817.00	163.24
MEDIA	15.306	12.797	14.052	20.939	8.616	14.777	85.710	33.484	59.597	3.358	3.629	0.000	0.000	4.806	26.355	5.266

Fuente: Observatorio Meteorológico "Luis Olazo Olivera" RMAF.-

Anuario Estadístico N°28

CUADRO N° 244
FACULTAD DE INGENIERÍA GEOLÓGICA Y GEOGRAFÍA
OBSERVATORIO METEOROLÓGICO "LUIS OLAZO OLIVERA"

RESUMEN ABRIL 2013																
DÍA	PRESIÓN ATMOSFERICA (mm)			TEMPERATURA (C)			HUMEDAD RELATIVA (%)			EVAP.	PRECIP.	VIENTOS		HORAS DE SOL		NUBOS.
	MAX	MIN	MED	MAX	MIN	MED	MAX	MIN	MED	mm	mm	KM/24H	DIR	HOR	MIN	OCTAVOS
1	16.00	12.00	14.00	23.0	6.9	14.95	85.00	26.00	55.50	2.70	0.00	0.00	N	9	5	4.00
2	15.00	12.00	13.50	22.0	8.0	15.00	88.00	23.00	55.50	2.70	9.80	0.00	W	8	15	5.33
3	15.00	12.00	13.50	23.0	6.9	14.95	87.00	28.00	57.50	2.80	0.00	0.00	NW	6	35	5.33
4	16.00	13.20	14.60	18.0	8.5	13.25	88.00	44.00	66.00	1.50	8.90	0.00	NW	2	30	7.33
5	16.00	14.00	15.00	20.0	7.0	13.50	90.00	33.00	61.50	1.90	2.40	0.00	W	4	25	6.00
6	16.00	12.00	14.00	20.0	4.5	12.25	90.00	34.00	62.00	2.20	1.30	0.00	W	6	0	7.33
7	15.00	12.00	13.50	10.0	5.0	7.50	89.00	34.00	61.50	2.50	0.00	0.00	W	7	15	4.00
8	15.00	12.00	13.50	21.0	8.0	14.50	86.00	29.00	57.50	4.30	0.00	0.00	W	7	5	4.00
9	15.00	12.00	13.50	21.0	7.0	14.00	82.00	26.00	54.00	2.20	1.80	0.00	N	5	10	6.00
10	15.00	11.00	13.00	23.0	7.5	15.25	88.00	22.00	55.00	2.90	0.00	0.00	N	6	30	2.00
11	14.00	10.80	12.40	23.0	6.0	14.50	88.00	24.00	56.00	2.40	0.00	0.00	NW	3	30	4.00
12	15.00	11.00	13.00	22.5	5.8	14.15	88.00	17.00	52.50	2.90	0.00	0.00	W	4	45	2.66
13	16.00	12.80	14.40	21.5	6.1	13.80	87.00	28.00	57.50	2.20	0.00	0.00	NW	5	50	4.66
14	15.20	11.80	13.50	21.0	7.0	14.00	85.00	24.00	54.50	2.60	4.30	0.00	NW	6	10	4.00
15	15.00	12.00	13.50	23.0	6.0	14.50	88.00	27.00	57.50	2.80	0.00	0.00	W	9	0	4.66
16	15.00	12.00	13.50	22.0	8.0	15.00	83.00	23.00	53.00	2.60	0.00	0.00	NE	4	35	4.66
17	15.00	12.00	13.50	22.0	5.5	13.75	90.00	26.00	58.00	2.70	0.70	0.00	NE	4	55	4.00
18	15.00	12.00	13.50	20.0	6.0	13.00	86.00	8.00	47.00	3.90	0.00	0.00	SE	9	45	4.66
19	15.00	12.00	13.50	20.0	1.2	10.60	82.00	11.00	46.50	1.80	0.00	0.00	NE	9	50	4.00
20	16.00	11.00	13.50	20.5	1.2	10.85	73.00	16.00	44.50	1.50	0.00	0.00	NE	10	40	1.66
21	15.20	12.00	13.60	20.5	3.5	12.00	89.00	7.00	48.00	2.00	0.00	0.00	NE	10	30	2.00
22	16.00	12.00	14.00	22.0	2.5	12.25	82.00	8.00	45.00	2.40	0.00	0.00	SE	10	10	2.00
23	15.50	11.50	13.50	21.5	6.0	13.75	86.00	21.00	53.50	2.30	0.00	0.00	E	10	35	0.66
24	16.00	12.00	14.00	11.8	4.9	8.35	86.00	22.00	54.00	2.30	0.00	0.00	NE	10	10	3.33
25	15.50	12.00	13.75	22.5	3.6	13.05	92.00	20.00	56.00	2.90	0.00	0.00	E	10	20	1.00
26	17.00	12.00	14.50	22.0	4.0	13.00	89.00	15.00	52.00	3.10	0.00	0.00	SW	10	30	0.00
27	15.00	11.00	13.00	23.0	4.8	13.90	90.00	23.00	56.50	3.30	0.00	0.00	NW	9	50	1.33
28	15.00	11.00	13.00	21.8	4.0	12.90	90.00	22.00	56.00	5.70	0.00	0.00	W	9	25	1.33
29	16.00	12.50	14.25	21.0	3.5	12.25	92.00	15.00	53.50	1.40	0.00	0.00	NE	10	20	0.66
30	16.20	12.00	14.10	20.5	2.8	11.65	82.00	20.00	51.00	3.80	0.00	0.00	SE	10	15	0.66
TOTAL	462.60	357.60	410.10	623.10	161.70	392.40	2601.00	676.00	1638.50	80.30	29.20	0.00	0.00	221.00	775.00	103.25
MEDIA	15.420	11.920	13.670	20.770	5.390	13.080	86.700	22.533	54.617	2.677	0.973	0.000	0.000	7.367	25.833	3.442

Fuente: Observatorio Meteorológico "Luis Olazo Olivera" RMAF.-

Anuario Estadístico N°28

CUADRO N° 245
FACULTAD DE INGENIERÍA GEOLÓGICA Y GEOGRAFÍA
OBSERVATORIO METEOROLÓGICO "LUIS OLAZO OLIVERA"

RESUMEN MAYO 2013																
DÍA	PRESIÓN ATMOSFERICA (mm)			TEMPERATURA (C)			HUMEDAD RELATIVA (%)			EVAP.	PRECIP.	VIENTOS		HORAS DE SOL		NUBOS.
	MAX	MIN	MED	MAX	MIN	MED	MAX	MIN	MED	mm	mm	KM/24H	DIR	HOR	MIN	OCTAVOS
1	15.00	12.50	13.75	12.5	5.0	8.75	86.00	28.00	57.00	2.20	0.00	0.00	NE	8	25	2.66
2	15.00	12.20	13.60	21.0	7.8	14.40	80.00	28.00	54.00	2.20	0.00	0.00	SE	6	35	4.66
3	15.20	12.00	13.60	24.0	6.0	15.00	85.00	26.00	55.50	2.20	0.00	0.00	NW	7	50	4.00
4	14.20	11.00	12.60	24.0	5.9	14.95	91.00	21.00	56.00	2.30	0.00	0.00	NE	10	10	5.33
5	15.30	13.00	14.15	21.0	6.5	13.75	91.00	29.00	60.00	1.70	0.00	0.00	NE	4	55	5.33
6	16.00	12.00	14.00	22.5	5.5	14.00	88.00	25.00	56.50	2.60	0.00	0.00	NE	10	0	4.00
7	16.20	13.00	14.60	24.0	6.5	15.25	86.00	25.00	55.50	2.80	0.00	0.00	E	9	30	4.00
8	16.20	13.00	14.60	22.3	4.8	13.55	91.00	25.00	58.00	3.10	0.00	0.00	NW	10	5	4.33
9	16.00	13.00	14.50	22.5	2.9	12.70	69.00	18.00	43.50	4.00	0.00	0.00	NW	10	36	1.33
10	15.50	12.00	13.75	24.0	3.8	13.90	73.00	20.00	46.50	4.70	0.00	0.00	NE	9	30	1.66
11	15.00	11.00	13.00	24.0	5.0	14.50	88.00	24.00	56.00	2.80	0.00	0.00	SE	7	35	3.33
12	15.00	12.00	13.50	22.5	5.0	13.75	90.00	28.00	59.00	1.40	0.00	0.00	N	6	35	6.00
13	15.00	13.00	14.00	19.2	5.3	12.25	93.00	32.00	62.50	1.50	0.00	0.00	NE	3	15	5.33
14	15.00	12.00	13.50	21.5	4.0	12.75	96.00	26.00	61.00	3.50	4.00	0.00	N	7	25	4.66
15	14.00	13.00	13.50	18.8	6.5	12.65	89.00	35.00	62.00	2.00	0.00	0.00	N	5	50	4.00
16	15.00	14.00	14.50	19.0	7.0	13.00	82.00	40.00	61.00	2.10	1.10	0.00	NE	4	5	5.33
17	15.00	13.00	14.00	16.5	5.4	10.95	90.00	46.00	68.00	1.70	0.10	0.00	NE	1	5	4.66
18	15.00	14.00	14.50	14.0	6.8	10.40	85.00	57.00	71.00	2.60	0.00	0.00	N	1	5	2.66
19	16.00	14.00	15.00	16.5	6.0	11.25	94.00	42.00	68.00	0.40	2.20	0.00	N	3	45	0.00
20	16.00	13.00	14.50	18.0	2.5	10.25	99.00	32.00	65.50	2.60	0.00	0.00	WE	5	15	4.66
21	15.00	12.80	13.90	22.0	2.2	12.10	92.00	15.00	53.50	4.00	0.00	0.00	E	6	40	0.66
22	14.00	11.00	12.50	21.0	3.0	12.00	89.00	21.00	55.00	3.80	0.70	0.00	NW	3	10	1.33
23	15.00	11.00	13.00	21.2	2.9	12.05	92.00	18.00	55.00	3.60	0.00	0.00	NE	3	30	1.66
24	15.00	12.50	13.75	20.0	5.0	12.50	88.00	30.00	59.00	2.00	0.00	0.00	NE	1	15	4.33
25	15.00	12.00	13.50	21.5	4.5	13.00	87.00	22.00	54.50	2.10	0.00	0.00	NE	3	25	4.33
26	15.00	12.00	13.50	21.0	3.2	12.10	92.00	10.00	51.00	2.60	0.00	0.00	SE	3	50	2.66
27	15.00	12.50	13.75	21.0	2.5	11.75	86.00	13.00	49.50	3.00	0.00	0.00	NW	3	40	4.00
28	15.00	11.20	13.10	20.0	2.0	11.00	86.00	9.00	47.50	3.00	0.00	0.00	NW	3	55	3.33
29	15.00	11.00	13.00	20.5	2.0	11.25	89.00	16.00	52.50	2.60	0.00	0.00	NW	3	15	4.66
30	15.00	11.00	13.00	20.0	1.8	10.90	89.00	17.00	53.00	3.70	0.00	0.00	N	4	0	0.00
31	14.00	11.00	12.50	19.0	2.8	10.90	91.00	18.00	54.50	3.50	0.00	0.00	NW	3	0	0.00
TOTAL	468.60	380.70	424.65	635.00	140.10	387.55	2727.00	796.00	1761.50	82.30	8.10	0.00	0.00	160.00	791.00	104.89
MEDIA	15.116	12.281	13.698	20.484	4.519	12.502	87.968	25.677	56.823	2.655	0.261	0.000	0.000	5.161	25.516	3.384

Fuente: Observatorio Meteorológico "Luis Olazo Olivera" RMAF.-

Anuario Estadístico N°28

CUADRO N° 246
FACULTAD DE INGENIERÍA GEOLÓGICA Y GEOGRAFÍA
OBSERVATORIO METEOROLÓGICO "LUIS OLAZO OLIVERA"

RESUMEN JUNIO 2013																
DÍA	PRESIÓN ATMOSFERICA (mm)			TEMPERATURA (C)			HUMEDAD RELATIVA (%)			EVAP.	PRECIP.	VIENTOS		HORAS DE SOL		NUBOS.
	MAX	MIN	MED	MAX	MIN	MED	MAX	MIN	MED	mm	mm	KM/24H	DIR	HOR	MIN	OCTAVOS
1	15.00	12.00	13.50	18.0	2.2	10.10	81.00	26.00	53.50	2.90	0.00	0.00	NW	2	20	6.66
2	16.20	12.80	14.50	20.0	3.0	11.50	92.00	26.00	59.00	2.60	0.00	0.00	NW	2	0	4.00
3	15.50	14.00	14.75	18.0	2.8	0.00	93.00	35.00	64.00	2.60	0.00	0.00	NW	1	0	3.66
4	15.50	12.00	13.75	21.0	4.8	12.90	82.00	25.00	53.50	2.40	0.00	0.00	NW	2	0	6.00
5	15.00	12.00	13.50	17.5	6.3	11.90	93.00	38.00	65.50	1.00	6.90	0.00	NW	0	10	6.00
6	15.00	12.00	13.50	16.0	2.0	9.00	94.00	30.00	62.00	1.40	0.00	0.00	NW	1	55	6.00
7	15.00	13.00	14.00	12.0	5.8	8.90	80.00	32.00	56.00	1.60	0.00	0.00	NW	0	0	6.00
8	16.58	14.00	15.29	15.5	2.8	9.15	90.00	36.00	63.00	2.00	0.00	0.00	E	0	20	3.66
9	17.00	14.00	15.50	16.8	2.0	9.40	91.00	32.00	61.50	1.40	0.00	0.00	NE	0	50	2.30
10	15.00	12.50	13.75	13.0	2.0	7.50	91.00	82.00	86.50	1.40	3.60	0.00	NE	1	0	2.66
11	15.50	13.00	14.25	12.0	1.0	6.50	92.00	34.00	63.00	1.70	0.00	0.00	NW	0	55	4.00
12	15.00	13.50	14.25	10.5	3.0	6.75	87.00	34.00	60.50	2.00	0.00	0.00	NE	0	15	5.33
13	15.00	14.00	14.50	17.0	1.5	9.25	88.00	35.00	61.50	1.70	1.70	0.00	NE	0	20	4.66
14	16.00	12.50	14.25	19.0	2.0	10.50	91.00	23.00	57.00	3.00	0.00	0.00	NW	1	35	3.33
15	15.00	11.00	13.00	20.0	2.0	11.00	90.00	12.00	51.00	3.20	0.00	0.00	NW	1	30	1.33
16	15.00	11.00	13.00	20.0	2.0	11.00	80.00	14.00	47.00	4.60	0.00	0.00	NW	1	20	1.33
17	15.00	12.00	13.50	19.0	1.8	10.40	89.00	24.00	56.50	3.00	0.00	0.00	NW	1	45	3.00
18	14.80	13.00	13.90	21.0	2.3	11.65	90.00	22.00	56.00	2.20	0.00	0.00	NW	1	20	3.66
19	15.00	11.80	13.40	18.0	5.5	11.75	83.00	34.00	58.50	1.80	0.00	0.00	NW	1	30	4.33
20	15.00	12.50	13.75	12.0	3.0	7.50	90.00	35.00	62.50	1.50	0.00	0.00	NW	1	0	4.00
21	15.80	12.80	14.30	29.0	1.0	15.00	93.00	27.00	60.00	1.60	0.00	0.00	SW	7	20	6.00
22	15.00	12.00	13.50	17.8	2.0	9.90	88.00	31.00	59.50	2.40	0.00	0.00	NE	6	10	3.33
23	15.50	13.50	14.50	18.8	1.5	10.15	92.00	25.00	58.50	2.00	0.00	0.00	NW	7	30	2.33
24	15.00	12.00	13.50	19.5	2.4	10.95	88.00	25.00	56.50	2.60	0.00	0.00	W	7	40	2.60
25	14.00	11.00	12.50	19.5	5.5	12.50	84.00	22.00	53.00	2.90	0.00	0.00	NW	8	15	0.66
26	14.30	12.00	13.15	19.0	2.0	10.50	90.00	14.00	52.00	3.20	0.00	0.00	W	8	45	6.66
27	16.20	12.50	14.35	19.0	0.0	9.50	83.00	6.00	44.50	4.20	0.00	0.00	W	9	30	1.33
28	15.00	12.00	13.50	11.8	1.0	6.40	66.00	7.00	36.50	2.60	0.00	0.00	NW	9	25	0.00
29	15.00	11.00	13.00	20.0	-0.1	9.95	72.00	6.00	39.00	2.00	0.00	0.00	N	9	15	0.00
30	15.50	12.00	13.75	18.0	1.2	9.60	70.00	27.00	48.50	3.70	0.00	0.00	NE	9	30	1.33
TOTAL	458.38	373.40	415.89	528.70	74.30	291.10	2593.00	819.00	1706.00	71.20	12.20	0.00	0.00	95.00	685.00	106.15
MEDIA	15.279	12.447	13.863	17.623	2.477	9.703	86.433	27.300	56.867	2.373	0.407	0.000	0.000	3.167	22.833	3.538

Fuente: Observatorio Meteorológico "Luis Olazo Olivera" RMAF.-

Anuario Estadístico N°28

CUADRO N° 247
FACULTAD DE INGENIERÍA GEOLÓGICA Y GEOGRAFÍA
OBSERVATORIO METEOROLÓGICO "LUIS OLAZO OLIVERA"

RESUMEN JULIO 2013																
DÍA	PRESIÓN ATMOSFERICA (mm)			TEMPERATURA (C)			HUMEDAD RELATIVA (%)			EVAP.	PRECIP.	VIENTOS		HORAS DE SOL		NUBOS.
	MAX	MIN	MED	MAX	MIN	MED	MAX	MIN	MED	mm	mm	KM/24H	DIR	HOR	MIN	OCTAVOS
1	15.00	12.00	13.50	19.0	2.5	10.75	92.00	30.00	61.00	2.70	0.00	0.00	NE	8	35	1.33
2	15.00	12.00	13.50	18.5	5.0	11.75	85.00	32.00	58.50	2.30	0.00	0.00	NW	4	65	2.60
3	15.00	12.50	13.75	21.2	4.0	12.60	90.00	22.00	56.00	2.80	0.00	0.00	NW	6	20	4.66
4	15.00	12.00	13.50	19.0	3.0	11.00	87.00	32.00	59.50	2.20	0.00	0.00	NE	4	50	6.66
5	15.00	13.50	14.25	18.0	5.0	11.50	86.00	36.00	61.00	2.00	0.00	0.00	NE	4	0	5.33
6	15.00	12.00	13.50	17.6	1.8	9.70	93.00	35.00	64.00	3.20	0.00	0.00	NW	9	35	3.33
7	15.00	13.50	14.25	19.0	5.2	12.10	78.00	43.00	60.50	2.80	0.00	0.00	W	9	20	2.00
8	16.00	13.00	14.50	18.0	0.0	9.00	88.00	27.00	57.50	2.90	0.00	0.00	NW	9	20	1.33
9	15.50	12.00	13.75	20.0	1.0	10.50	90.00	17.00	53.50	3.60	0.00	0.00	NE	9	15	1.00
10	15.50	11.50	13.50	20.5	1.2	10.85	90.00	14.00	52.00	4.40	0.00	0.00	E	9	40	0.66
11	14.20	10.80	12.50	20.0	2.2	11.10	84.00	19.00	51.50	3.30	0.00	0.00	SE	9	45	0.33
12	14.00	11.00	12.50	20.2	2.0	11.10	90.00	21.00	55.50	2.80	0.00	0.00	NE	8	15	0.00
13	14.00	11.00	12.50	21.0	2.0	11.50	92.00	24.00	58.00	2.80	0.00	0.00	NE	8	10	1.66
14	14.00	12.00	13.00	16.0	2.0	9.00	92.00	39.00	65.50	0.80	0.00	0.00	SE	8	40	5.66
15	16.00	14.00	15.00	13.4	3.0	8.20	89.00	50.00	69.50	1.20	2.50	0.00	SE	2	20	6.00
16	16.00	13.00	14.50	17.0	-1.8	7.60	97.00	27.00	62.00	2.00	0.00	0.00	NW	6	20	4.66
17	15.00	12.00	13.50	18.0	0.0	9.00	91.00	19.00	55.00	2.90	0.00	0.00	NW	5	50	4.66
18	13.50	11.00	12.25	19.0	6.0	12.50	74.00	20.00	47.00	2.50	0.00	0.00	NW	5	5	4.00
19	14.00	11.00	12.50	19.0	3.5	11.25	90.00	22.00	56.00	2.50	0.00	0.00	NW	5	0	1.66
20	14.00	11.00	12.50	19.0	2.5	10.75	85.00	24.00	54.50	4.90	0.00	0.00	W	7	50	4.66
21	15.00	11.80	13.40	20.5	1.0	10.75	91.00	19.00	55.00	4.10	0.00	0.00	W	8	55	0.00
22	15.00	12.80	13.90	20.5	3.0	11.75	89.00	15.00	52.00	4.00	0.00	0.00	NW	9	15	2.66
23	13.20	11.00	12.10	18.0	3.0	10.50	84.00	33.00	58.50	2.00	0.00	0.00	NW	5	0	6.00
24	13.00	10.00	11.50	20.0	1.0	10.50	93.00	25.00	59.00	3.00	0.00	0.00	NW	9	20	4.33
25	14.00	11.00	12.50	18.0	2.0	10.00	91.00	27.00	59.00	2.00	0.00	0.00	NW	7	50	0.00
26	15.60	12.00	13.80	18.0	0.0	9.00	92.00	18.00	55.00	2.50	0.00	0.00	W	9	30	0.66
27	15.00	13.00	14.00	19.0	0.0	9.50	90.00	12.00	51.00	0.00	0.00	0.00	W	9	10	0.00
28	15.00	12.00	13.50	19.2	1.0	10.10	83.00	12.00	47.50	0.00	0.00	0.00	W	9	15	0.00
29	15.00	14.00	14.50	20.0	1.0	10.50	84.00	10.00	47.00	19.90	0.00	0.00	W	10	30	0.00
30	15.00	13.00	14.00	20.0	0.0	10.00	86.00	13.00	49.50	4.40	0.00	0.00	SW	10	0	0.00
31	14.00	12.00	13.00	21.0	0.0	10.50	83.00	13.00	48.00	4.60	0.00	0.00	NE	10	0	1.66
TOTAL	456.50	373.40	414.95	587.60	62.10	324.85	2729.00	750.00	1739.50	101.10	2.50	0.00	0.00	229.00	780.00	77.50
MEDIA	14.726	12.045	13.385	18.955	2.003	10.479	88.032	24.194	56.113	3.261	0.081	0.000	0.000	7.387	25.161	2.500

Fuente: Observatorio Meteorológico "Luis Olazo Olivera" RMAF.-

Anuario Estadístico N°28

CUADRO N° 248
FACULTAD DE INGENIERÍA GEOLÓGICA Y GEOGRAFÍA
OBSERVATORIO METEOROLÓGICO "LUIS OLAZO OLIVERA"

RESUMEN AGOSTO 2013																
DÍA	PRESIÓN ATMOSFERICA (mm)			TEMPERATURA (C)			HUMEDAD RELATIVA (%)			EVAP.	PRECIP.	VIENTOS		HORAS DE SOL		NUBOS.
	MAX	MIN	MED	MAX	MIN	MED	MAX	MIN	MED	mm	mm	KM/24H	DIR	HOR	MIN	OCTAVOS
1	14.00	12.00	13.00	21.0	1.5	11.25	91.00	22.00	56.50	2.70	0.00	0.00	NW	10	10	1.66
2	13.80	11.50	12.65	18.2	2.0	10.10	93.00	29.00	61.00	2.30	0.00	0.00	NW	7	40	4.00
3	15.00	13.00	14.00	20.0	4.2	12.10	91.00	30.00	60.50	2.80	0.00	0.00	SW	6	0	4.30
4	14.20	11.50	12.85	21.8	2.4	12.10	89.00	27.00	58.00	3.00	0.00	0.00	NW	9	25	2.66
5	14.00	12.00	13.00	21.2	4.1	12.65	89.00	27.00	58.00	3.00	0.00	0.00	NW	7	20	2.66
6	14.00	13.00	13.50	21.0	3.0	12.00	92.00	18.00	55.00	3.20	0.00	0.00	NE	8	25	2.66
7	13.20	10.00	11.60	20.8	2.8	11.80	82.00	9.00	45.50	4.10	0.00	0.00	SW	7	5	3.33
8	12.00	9.00	10.50	22.6	3.0	12.80	79.00	10.00	44.50	4.50	0.00	0.00	SW	6	30	4.66
9	12.00	10.00	11.00	23.1	3.9	13.50	80.00	10.00	45.00	5.20	0.00	0.00	SW	7	40	2.60
10	13.00	10.00	11.50	18.0	5.2	11.60	86.00	26.00	56.00	2.70	0.00	0.00	NW	1	45	6.00
11	13.20	10.00	11.60	22.0	3.0	12.50	89.00	9.00	49.00	2.60	0.00	0.00	NW	9	50	4.66
12	14.00	10.00	12.00	22.4	2.3	12.35	83.00	10.00	46.50	3.40	0.00	0.00	SW	10	0	0.66
13	14.00	10.20	12.10	23.0	3.0	13.00	90.00	18.00	54.00	3.30	0.00	0.00	NW	8	15	1.33
14	15.00	11.00	13.00	20.3	2.5	11.40	93.00	23.00	58.00	3.00	0.00	0.00	SE	6	40	2.66
15	14.00	11.00	12.50	22.0	3.6	12.80	93.00	21.00	57.00	3.60	0.00	0.00	W	8	25	4.66
16	14.80	11.00	12.90	22.2	5.2	13.70	93.00	11.00	52.00	4.80	0.00	0.00	SW	8	35	2.66
17	14.00	10.00	12.00	21.0	2.5	11.75	61.00	19.00	40.00	3.70	0.00	0.00	NW	10	15	0.66
18	13.50	11.00	12.25	21.5	3.0	12.25	89.00	14.00	51.50	2.90	0.00	0.00	SE	10	25	0.66
19	14.00	11.00	12.50	20.2	0.5	10.35	80.00	4.00	42.00	4.80	0.00	0.00	SE	10	25	0.00
20	14.00	11.00	12.50	20.0	-0.8	9.60	70.00	7.00	38.50	4.50	0.00	0.00	SE	11	0	0.00
21	13.00	11.00	12.00	21.0	1.6	11.30	87.00	1.60	44.30	4.00	0.00	0.00	NW	10	20	2.00
22	13.50	11.00	12.25	22.0	3.0	12.50	92.00	17.00	54.50	4.10	0.00	0.00	NE	9	40	2.00
23	11.00	1.00	6.00	16.0	6.0	11.00	80.00	42.00	61.00	3.20	0.00	0.00	NW	5	20	5.33
24	13.00	11.00	12.00	10.0	3.8	6.90	57.00	69.00	63.00	0.80	2.30	0.00	NW	0	30	6.66
25	15.00	12.00	13.11	16.5	5.0	10.75	90.00	20.00	55.00	3.00	1.30	0.00	NW	3	10	5.33
26	14.00	13.00	13.50	20.0	2.0	11.00	83.00	13.00	48.00	3.10	0.00	0.00	NW	7	10	5.33
27	15.00	11.00	13.00	19.5	5.0	12.25	84.00	25.00	54.50	3.10	0.00	0.00	NW	5	50	6.00
28	16.00	14.00	15.00	9.0	3.2	6.10	91.00	63.00	77.00	0.80	13.70	0.00	NW	0	0	8.00
29	15.80	12.80	14.30	15.8	3.6	9.70	94.00	29.00	61.50	2.10	0.00	0.00	NW	7	45	5.00
30	15.00	13.50	14.25	20.5	0.8	10.65	94.00	15.00	54.50	2.90	0.00	0.00	NW	9	40	1.33
31	14.20	11.50	12.85	20.0	1.8	10.90	92.00	13.00	52.50	2.95	0.00	0.00	NW	10	35	0.33
TOTAL	431.20	340.00	385.21	612.60	92.70	352.65	2657.00	651.60	1654.30	100.15	17.30	0.00	0.00	223.00	770.00	99.79
MEDIA	13.910	10.968	12.426	19.761	2.990	11.376	85.710	21.019	53.365	3.231	0.558	0.000	0.000	7.194	24.839	3.219

Fuente: Observatorio Meteorológico "Luis Olazo Olivera" RMAF.-

Anuario Estadístico N°28

CUADRO N° 249
FACULTAD DE INGENIERÍA GEOLÓGICA Y GEOGRAFÍA
OBSERVATORIO METEOROLÓGICO "LUIS OLAZO OLIVERA"

RESUMEN SETIEMBRE 2013																
DÍA	PRESIÓN ATMOSFERICA (mm)			TEMPERATURA (C)			HUMEDAD RELATIVA (%)			EVAP.	PRECIP.	VIENTOS		HORAS DE SOL		NUBOS.
	MAX	MIN	MED	MAX	MIN	MED	MAX	MIN	MED	mm	mm	KM/24H	DIR	HOR	MIN	OCTAVOS
1	14.00	11.00	12.50	12.5	2.5	7.50	91.00	6.00	48.50	3.90	0.00	0.00	NW	9	20	2.00
2	14.00	9.00	11.50	20.0	1.0	10.50	80.00	0.00	40.00	5.00	0.00	0.00	SW	11	10	0.00
3	13.80	10.50	12.15	20.0	1.5	10.75	88.00	7.00	47.50	5.40	0.00	0.00	SE	10	5	2.33
4	13.40	10.00	11.70	20.0	1.0	10.50	88.00	15.00	51.50	3.40	0.00	0.00	SW	8	30	2.00
5	14.00	11.00	12.50	21.0	3.0	12.00	87.00	3.00	45.00	3.00	0.00	0.00	NW	9	20	3.33
6	13.50	10.00	11.75	12.0	2.8	7.40	86.00	14.00	50.00	4.40	0.00	0.00	SE	9	30	1.33
7	14.00	10.00	12.00	22.0	7.0	14.50	90.00	14.00	52.00	4.30	0.00	0.00	NW	8	0	1.33
8	14.00	11.00	12.50	11.0	2.0	6.50	86.00	28.00	57.00	4.00	0.00	0.00	NE	10	20	1.33
9	16.00	11.00	13.50	21.0	4.8	12.90	78.00	28.00	53.00	3.90	0.00	0.00	SW	7	50	1.33
10	15.20	12.00	13.60	21.0	5.5	13.25	82.00	25.00	53.50	3.60	0.00	0.00	NE	7	15	6.33
11	14.00	11.00	12.50	22.0	4.7	13.35	92.00	27.00	59.50	4.00	0.00	0.00	NW	7	0	4.00
12	12.50	10.00	11.25	10.0	3.8	6.90	90.00	26.00	58.00	3.20	0.00	0.00	NE	3	30	2.66
13	13.00	10.00	11.50	19.2	2.8	11.00	94.00	29.00	61.50	1.90	1.40	0.00	NE	3	10	4.33
14	13.00	10.00	11.50	21.0	3.5	12.25	95.00	16.00	55.50	3.30	1.20	0.00	NE	7	0	3.33
15	14.00	11.00	12.50	21.0	6.8	13.90	81.00	23.00	52.00	3.00	0.00	0.00	NE	4	50	3.33
16	14.00	10.00	12.00	23.0	5.0	14.00	91.00	19.00	55.00	3.60	0.00	0.00	NE	4	10	3.66
17	13.50	10.00	11.75	23.0	4.0	13.50	86.00	13.00	49.50	4.00	0.00	0.00	NW	0	15	3.00
18	14.00	10.00	12.00	23.0	5.8	14.40	13.00	20.00	16.50	4.00	0.00	0.00	NW	0	15	4.00
19	15.00	12.00	13.50	15.8	8.2	12.00	76.00	50.00	63.00	2.50	5.20	0.00	0.0	1	15	8.00
20	14.00	11.00	12.50	21.5	5.8	13.65	87.00	25.00	56.00	3.20	0.00	0.00	0.0	4	50	3.66
21	13.00	10.00	11.50	24.0	4.0	14.00	91.00	19.00	55.00	4.00	0.00	0.00	NW	9	35	2.66
22	14.00	10.80	12.40	22.5	4.2	13.35	89.00	14.00	51.50	4.50	0.00	0.00	NE	1	0	1.66
23	14.00	8.80	11.40	21.0	7.0	14.00	80.00	27.00	53.50	3.10	0.00	0.00	SW	5	10	6.00
24	13.00	9.00	11.00	22.2	4.8	13.50	95.00	24.00	59.50	3.30	0.00	0.00	SW	6	50	4.60
25	15.00	0.00	7.50	23.0	4.8	13.90	85.00	25.00	55.00	3.60	0.00	0.00	NW	8	45	4.33
26	0.00	0.00	0.00	22.0	4.8	13.40	89.00	20.00	54.50	3.90	0.00	0.00	SE	9	0	3.33
27	0.00	0.00	0.00	24.0	3.0	13.50	86.00	8.00	47.00	3.90	0.00	0.00	SW	9	40	4.33
28	0.00	0.00	0.00	23.0	4.9	13.95	91.00	32.00	61.50	4.60	7.50	0.00	NW	7	15	6.66
29	0.00	0.00	0.00	22.0	5.2	13.60	94.00	28.00	61.00	3.50	4.40	0.00	NW	7	15	5.33
30	14.00	0.00	7.00	22.8	4.9	13.85	93.00	24.00	58.50	3.10	0.00	0.00	NE	6	25	6.00
TOTAL	361.90	249.10	305.50	606.50	129.10	367.80	2554.00	609.00	1581.50	111.10	19.70	0.00	0.00	188.00	630.00	106.18
MEDIA	11.674	8.035	10.183	20.217	4.303	12.260	85.133	20.300	52.717	3.703	0.657	0.000	0.000	6.267	21.000	3.539

Fuente: Observatorio Meteorológico "Luis Olazo Olivera" RMAF.-

Anuario Estadístico N°28

CUADRO N° 250
FACULTAD DE INGENIERÍA GEOLÓGICA Y GEOGRAFÍA
OBSERVATORIO METEOROLÓGICO "LUIS OLAZO OLIVERA"

RESUMEN OCTUBRE 2013																
DÍA	PRESIÓN ATMOSFERICA (mm)			TEMPERATURA (C)			HUMEDAD RELATIVA (%)			EVAP.	PRECIP.	VIENTOS		HORAS DE SOL		NUBOS.
	MAX	MIN	MED	MAX	MIN	MED	MAX	MIN	MED	mm	mm	KM/24H	DIR	HOR	MIN	OCTAVOS
1	13.00	10.00	11.50	21.0	5.8	13.40	88.00	33.00	60.50	2.70	0.00	0.00	W	7	15	7.33
2	13.00	9.00	11.00	21.8	6.9	14.35	87.00	22.00	54.50	3.20	0.00	0.00	NW	6	50	6.66
3	13.20	10.00	11.60	22.5	4.9	13.70	89.00	18.00	53.50	3.50	0.00	0.00	NE	8	0	6.33
4	13.50	9.80	11.65	22.0	6.2	14.10	77.00	30.00	53.50	3.20	0.00	0.00	SE	8	30	6.00
5	13.80	11.00	12.40	18.0	7.8	12.90	80.00	48.00	64.00	1.80	0.00	0.00	SE	3	25	6.00
6	14.00	12.00	13.00	21.0	7.6	14.30	91.00	87.00	89.00	2.20	19.40	0.00	SE	5	35	7.00
7	14.00	11.00	12.50	23.6	6.0	14.80	91.00	29.00	60.00	2.80	2.80	0.00	NW	7	30	4.33
8	14.00	11.00	12.50	21.0	6.0	13.50	90.00	33.00	61.50	2.80	0.00	0.00	SE	4	20	6.00
9	14.00	10.50	12.25	22.0	4.0	13.00	92.00	28.00	60.00	3.20	7.80	0.00	NW	7	50	5.33
10	13.00	10.00	11.50	19.0	6.5	12.75	84.00	40.00	62.00	4.00	0.90	0.00	NW	6	40	6.00
11	12.20	9.00	10.60	20.5	5.2	12.85	91.00	19.00	55.00	3.10	0.60	0.00	NE	10	30	4.66
12	12.50	10.00	11.25	21.0	7.0	14.00	85.00	30.00	57.50	2.70	2.00	0.00	NE	8	20	6.66
13	13.00	10.50	11.75	15.2	6.2	10.70	88.00	49.00	68.50	1.40	0.00	0.00	NE	0	45	7.33
14	14.00	11.00	12.50	21.0	4.2	12.60	90.00	44.00	67.00	1.80	6.30	0.00	NW	3	15	7.33
15	13.50	10.00	11.75	18.0	6.6	12.30	95.00	38.00	66.50	1.60	2.90	0.00	SW	3	35	7.33
16	13.00	10.00	11.50	21.0	7.0	14.00	93.00	32.00	62.50	2.40	1.80	0.00	SW	5	40	5.66
17	13.00	9.80	11.40	23.2	4.0	13.60	88.00	18.00	53.00	3.80	0.00	0.00	SW	0	0	6.00
18	12.00	10.00	11.00	23.1	0.4	11.75	92.00	24.00	58.00	4.30	0.00	0.00	SW	8	50	7.33
19	12.40	10.00	11.20	22.8	7.2	15.00	87.00	26.00	56.50	3.20	0.00	0.00	NE	5	40	6.66
20	12.00	9.50	10.75	24.0	5.2	14.60	26.00	18.00	22.00	3.50	0.00	0.00	NE	9	0	6.00
21	12.00	10.00	11.00	23.5	4.5	14.00	84.00	23.00	53.50	7.00	0.00	0.00	NE	7	30	4.00
22	12.80	9.00	10.90	20.2	8.8	14.50	81.00	31.00	56.00	4.20	0.00	0.00	NW	5	10	6.66
23	12.00	9.00	10.50	23.2	8.0	15.60	81.00	27.00	54.00	3.80	0.00	0.00	NW	5	30	6.00
24	13.00	11.00	12.00	13.2	7.0	10.10	92.00	62.00	77.00	1.80	2.90	0.00	SE	5	30	7.33
25	13.80	11.00	12.40	18.0	6.0	12.00	94.00	39.00	66.50	3.20	0.50	0.00	NW	4	10	7.33
26	13.00	10.00	11.50	19.5	5.0	12.25	96.00	35.00	65.50	3.50	35.00	0.00	NW	8	45	6.66
27	13.50	11.00	12.25	18.0	7.0	12.50	92.00	39.00	65.50	2.70	5.00	0.00	NW	8	45	6.66
28	13.00	10.00	11.50	16.0	7.8	11.90	89.00	36.00	62.50	3.80	1.00	0.00	SW	2	20	7.33
29	13.00	9.00	11.00	19.2	5.0	12.10	85.00	26.00	55.50	2.40	8.10	0.00	SW	7	40	6.66
30	11.00	8.00	9.50	20.0	6.5	13.25	90.00	24.00	57.00	3.30	0.00	0.00	SW	5	10	6.00
31	19.00	8.00	13.50	20.0	6.0	13.00	93.00	23.00	58.00	2.10	23.00	0.00	NE	4	25	6.7
TOTAL	409.20	310.10	359.65	632.50	186.30	409.40	2681.00	1031.00	1856.00	95.00	120.00	0.00	0.00	172.00	865.00	197.23
MEDIA	13.200	10.003	11.602	20.403	6.010	13.206	86.484	33.258	59.871	3.065	3.871	0.000	0.000	5.548	27.903	6.362

Fuente: Observatorio Meteorológico "Luis Olazo Olivera" RMAF.-

Anuario Estadístico N°28

CUADRO N° 251
FACULTAD DE INGENIERÍA GEOLÓGICA Y GEOGRAFÍA
OBSERVATORIO METEOROLÓGICO "LUIS OLAZO OLIVERA"

RESUMEN NOVIEMBRE 2013																
DÍA	PRESIÓN ATMOSFERICA (mm)			TEMPERATURA (C)			HUMEDAD RELATIVA (%)			EVAP.	PRECIP.	VIENTOS		HORAS DE SOL		NUBOS.
	MAX	MIN	MED	MAX	MIN	MED	MAX	MIN	MED	mm	mm	KM/24H	DIR	HOR	MIN	OCTAVOS
1	11.00	7.50	9.25	19.0	5.8	12.40	92.00	24.00	58.00	2.00	10.60	0.00	NE	9	15	2.00
2	12.00	10.00	11.00	20.0	9.2	14.60	81.00	34.00	57.50	2.00	0.00	0.00	SW	1	45	6.00
3	12.00	10.00	11.00	20.0	6.0	13.00	94.00	34.00	64.00	2.40	28.00	0.00	SE	4	40	6.00
4	12.00	9.00	10.50	20.0	9.0	14.50	82.00	34.00	58.00	2.60	0.80	0.00	NW	5	10	5.33
5	12.00	1.80	6.90	20.0	7.8	13.90	89.00	30.00	59.50	1.50	7.70	0.00	SE	1	20	6.00
6	12.00	9.00	10.50	20.0	6.0	13.00	91.00	30.00	60.50	2.80	20.70	0.00	SW	8	50	6.00
7	11.50	9.00	10.25	20.0	4.0	12.00	87.00	9.00	48.00	4.90	0.00	0.00	SE	10	30	3.33
8	12.00	8.00	10.00	23.0	4.8	13.90	84.00	18.00	51.00	2.60	0.00	0.00	SE	11	30	2.00
9	11.00	8.00	9.50	22.0	6.8	14.40	83.00	22.00	52.50	5.40	0.00	0.00	SE	9	50	0.33
10	12.00	8.00	10.00	23.0	9.0	16.00	85.00	18.00	51.50	2.60	1.00	0.00	NW	9	50	6.00
11	12.00	9.00	10.50	23.8	7.5	15.65	87.00	20.00	53.50	3.90	0.02	0.00	NW	9	0	4.00
12	11.80	9.00	10.40	22.0	6.9	14.45	89.00	30.00	59.50	3.60	0.00	0.00	SW	8	10	4.66
13	12.00	10.00	11.00	19.5	5.5	12.50	93.00	35.00	64.00	2.10	9.70	0.00	SE	2	45	6.00
14	12.00	9.00	10.50	21.0	4.0	12.50	93.00	31.00	62.00	3.10	0.00	0.00	NE	6	25	6.00
15	12.00	9.00	10.50	24.0	7.2	15.60	86.00	23.00	54.50	3.50	0.00	0.00	NW	6	20	5.00
16	12.00	8.00	10.00	24.0	7.0	15.50	79.00	21.00	50.00	24.20	0.00	0.00	NW	10	15	4.33
17	12.00	8.00	10.00	24.0	6.0	15.00	90.00	20.00	55.00	2.00	0.00	0.00	SW	10	15	4.66
18	11.00	7.00	9.00	24.0	5.0	14.50	90.00	23.00	56.50	3.50	9.10	0.00	SE	9	15	4.66
19	10.00	6.00	8.00	25.0	3.0	14.00	84.00	17.00	50.50	4.00	0.00	0.00	NE	10	0	3.33
20	10.50	9.00	9.75	22.5	7.2	14.85	83.00	30.00	56.50	3.60	0.00	0.00	NE	7	40	5.33
21	11.00	10.00	10.50	19.0	7.6	13.30	85.00	42.00	63.50	2.30	0.20	0.00	NE	1	15	7.33
22	11.00	8.00	9.50	21.0	6.0	13.50	90.00	34.00	62.00	2.60	1.20	0.00	SW	4	30	6.66
23	11.00	7.00	9.00	21.0	5.8	13.40	95.00	20.00	57.50	3.00	5.20	0.00	SE	7	50	4.66
24	10.00	8.00	9.00	24.0	7.0	15.50	84.00	24.00	54.00	3.30	0.00	0.00	SW	10	20	4.66
25	11.00	8.00	9.50	23.0	5.8	14.40	85.00	24.00	54.50	4.10	0.00	0.00	SW	7	0	5.33
26	11.00	8.00	9.50	23.8	7.0	15.40	81.00	22.00	51.50	3.60	0.00	0.00	SW	11	20	6.66
27	11.00	7.00	9.00	24.5	8.0	16.25	78.00	24.00	51.00	3.80	0.00	0.00	SW	9	0	3.33
28	11.00	8.00	9.50	23.0	5.0	14.00	81.00	28.00	54.50	4.20	0.00	0.00	NW	10	40	2.66
29	11.00	8.00	9.50	23.5	7.0	15.25	87.00	30.00	58.50	3.90	0.00	0.00	SE	8	29	5.33
30	11.50	8.50	10.00	19.8	6.8	13.30	86.00	30.00	58.00	3.10	0.00	0.00	NE	8	30	6.66
TOTAL	342.30	244.80	293.55	659.40	193.70	426.55	2594.00	781.00	1687.50	116.20	94.22	0.00	0.00	219.00	759.00	144.24
MEDIA	11.410	8.160	9.785	21.980	6.457	14.218	86.467	26.033	56.250	3.873	3.141	0.000	0.000	7.300	25.300	4.808

Fuente: Observatorio Meteorológico "Luis Olazo Olivera" RMAF.-

Anuario Estadístico N°28

CUADRO N° 252
 FACULTAD DE INGENIERÍA GEOLÓGICA Y GEOGRAFÍA
 OBSERVATORIO METEOROLÓGICO "LUIS OLAZO OLIVERA"

RESUMEN DICIEMBRE 2013																
DÍA	PRESIÓN ATMOSFERICA (mm)			TEMPERATURA (C)			HUMEDAD RELATIVA (%)			EVAP.	PRECIP.	VIENTOS		HORAS DE SOL		NUBOS.
	MAX	MIN	MED	MAX	MIN	MED	MAX	MIN	MED	mm	mm	KM/24H	DIR	HOR	MIN	OCTAVOS
1	11.00	9.00	10.00	23.0	7.0	15.00	80.00	28.00	54.00	3.70	0.00	0.00	NE	6	30	5.33
2	11.50	9.00	10.25	20.0	7.9	13.95	80.00	38.00	59.00	3.10	0.40	0.00	SE	2	40	6.66
3	13.00	10.00	11.50	17.0	6.2	11.60	91.00	47.00	69.00	1.90	15.70	0.00	NE	5	0	6.66
4	13.00	11.00	12.00	17.8	3.5	10.65	93.00	40.00	66.50	2.30	25.10	0.00	SE	5	0	8.00
5	11.50	10.00	10.75	22.0	5.0	13.50	93.00	29.00	61.00	3.00	0.00	0.00	NW	8	0	6.00
6	12.00	8.50	10.25	22.0	7.0	14.50	85.00	29.00	57.00	3.00	0.00	0.00	SE	8	0	6.66
7	11.80	8.50	10.15	22.0	7.9	14.95	83.00	32.00	57.50	2.20	0.00	0.00	SW	2	20	6.00
8	11.00	9.00	10.00	21.0	7.0	14.00	92.00	30.00	61.00	2.70	4.00	0.00	NW	4	35	6.00
9	13.00	10.00	11.50	16.5	7.0	11.75	91.00	43.00	67.00	1.50	17.10	0.00	SE	0	45	8.00
10	12.00	10.00	11.00	17.0	8.0	12.50	82.00	43.00	62.50	1.90	3.00	0.00	NW	5	5	7.33
11	12.00	9.00	10.50	18.5	7.0	12.75	90.00	38.00	64.00	2.00	15.00	0.00	NW	5	5	7.33
12	12.00	8.00	10.00	21.0	8.8	14.90	81.00	35.00	58.00	2.70	0.00	0.00	N	5	10	6.66
13	10.50	8.00	9.25	22.0	6.2	14.10	83.00	32.00	57.50	2.80	16.70	0.00	NW	5	50	6.66
14	11.00	9.00	10.00	21.0	7.0	14.00	84.00	35.00	59.50	1.50	2.00	0.00	SE	1	10	7.33
15	11.20	10.00	10.60	20.5	7.0	13.75	92.00	34.00	63.00	2.50	14.10	0.00	NW	4	45	7.33
16	12.00	8.00	10.00	23.0	8.2	15.60	88.00	28.00	58.00	3.70	0.00	0.00	NW	5	20	6.00
17	11.00	8.00	9.50	23.0	7.0	15.00	78.00	16.00	47.00	4.00	0.00	0.00	SE	3	25	6.66
18	10.00	6.50	8.25	24.0	4.0	14.00	82.00	11.00	46.50	3.00	0.00	0.00	SW	11	10	2.66
19	10.00	7.00	8.50	22.0	8.9	15.45	88.00	31.00	59.50	2.80	5.20	0.00	NW	2	25	8.00
20	19.00	7.00	13.00	22.0	6.0	14.00	89.00	28.00	58.50	3.40	2.20	0.00	NE	9	0	6.00
21	11.00	8.00	9.50	19.0	7.0	13.00	87.00	34.00	60.50	1.90	8.00	0.00	NE	9	0	4.66
22	11.00	9.00	10.00	19.0	6.0	12.50	86.00	34.00	60.00	2.00	5.20	0.00	NE	9	0	4.00
23	14.00	10.20	12.10	21.0	8.5	14.75	82.00	32.00	57.00	2.60	2.60	0.00	NE	9	0	8.00
24	13.00	12.00	12.50	20.0	7.8	13.90	90.00	35.00	62.50	1.40	13.40	0.00	SE	2	55	6.66
25	13.00	11.00	12.00	19.8	7.0	13.40	90.00	35.00	62.50	1.60	5.90	0.00	NE	3	55	7.33
26	14.00	12.00	13.00	21.0	7.8	14.40	80.00	33.00	56.50	3.00	0.70	0.00	NW	5	35	6.00
27	14.00	13.00	13.50	19.5	9.0	14.25	80.00	39.00	59.50	1.90	0.00	0.00	NW	4	50	4.66
28	15.00	12.00	13.50	18.0	6.0	12.00	90.00	40.00	65.00	1.90	22.20	0.00	NE	4	50	4.66
29	14.00	12.00	13.00	19.0	6.0	12.50	90.00	37.00	63.50	2.20	18.30	0.00	NE	6	45	6.66
30	14.00	12.00	13.00	23.0	7.0	15.00	37.00	30.00	33.50	2.80	0.00	0.00	NE	2	10	6.00
31	14.00	12.00	13.00	22.0	5.2	13.60	90.00	27.00	58.50	1.40	3.00	0.00	NE	2	10	5.33
TOTAL	385.50	298.70	342.10	636.60	213.90	425.25	2627.00	1023.00	1825.00	76.40	199.80	0.00	0.00	150.00	685.00	195.23
MEDIA	12.435	9.635	11.035	20.535	6.900	13.718	84.742	33.000	58.871	2.465	6.445	0.000	0.000	4.839	22.097	6.298

Fuente: Observatorio Meteorológico "Luis Olazo Olivera" RMAF.-

Cusco, Febrero 2014.