



UNIVERSIDAD NACIONAL DE SAN ANTONIO ABADEL CUSCO
OFICINA DE PLANIFICACION UNIVERSITARIA
ÁREA DE ESTADISTICA

COMPENDIO ESTADISTICO N° 29

2014

UNIVERSIDAD NACIONAL DE SAN ANTONIO ABAD DEL CUSCO

Fundada en 1692



COMPENDIO ESTADISTICO

N° 29



UNIVERSIDADES CENTENARIAS ALIANZA ESTRATEGICA

CUSCO - PERU

2014

**OFICINA DE
PLANIFICACIÓN UNIVERSITARIA**

Econ. MENELIO CRUZ NUÑEZ

JEFE (e)

ÁREA DE ESTADÍSTICA

Econ. CARLOS HUAMÁN AGUILAR

JEFE

Lic. RENE PFOCCORI PUMACALLAHUI

ASISTENTE ADMINISTRATIVO II

COLABORADORES:

*MARIA MAYTA SULLCA
LINDALI HOLGADO AGUILAR*

*C.P. DE ECONOMIA
C.P. DE MATEMATICA-ESTADISTICA*

PUBLICACION: UNIVERSIDAD NACIONAL DE SAN ANTONIO ABAD DEL CUSCO
TIRAJE: 80 EJEMPLARES
IMPRESION: AREA DE ESTADISTICA UNSAAC
DIRECCION: AV. LA CULTURA N° 733
E-MAIL: areadeestadisticaunsaac@gmail.com
TELEFONO: 084 232398 ANEXO 1550

INDICE

AUTORIDADES UNIVERSITARIAS	
COORDINADORES DE SEDES	
ORGANIGRAMA ESTRUCTURAL DE LA UNSAAC	
RESUMEN ESTADISTICO.....	10
FACULTADES, CARRERAS PROFESIONALES Y FECHAS DE CREACION.....	20
VARIABLES DEMOGRAFICAS UNIVERSITARIAS.....	24
VACANTES POR TODA MODALIDAD 2014-I.....	26
POSTULANTES POR TODA MODALIDAD 2014-I.....	31
INGRESANTES POR TODA MODALIDAD 2014-I.....	33
MATRICULADOS POR CARRERAS PROFESIONALES 2014-I.....	35
EGRESADOS POR CARRERA PROFESIONAL 2014-I.....	40
POSTULANTES PRIMERA OPORTUNIDAD 2014-I Información Socio-Económica y Académica.....	43
INGRESANTES PRIMERA OPORTUNIDAD 2014-I Información Socio-Económica y Académica.....	66
POSTULANTES AL EXAMEN DE DIRIMENCIA 2014-I Información Socio-Económica y Académica.....	86
INGRESANTES AL EXAMEN DE DIRIMENCIA 2014-I Información Socio Económica y Académica.....	91
POSTULANTES AL EXAMEN ORDINARIO 2014-I Información Socio-Económica y Académica.....	94
INGRESANTES AL EXAMEN ORDINARIO 2014-I Información Socio-Económica y Académica.....	115
POSTULANTES POR EXAMEN ORDINARIO 2014-II.....	135
INGRESANTES POR EXAMEN ORDINARIO 2014-II Información Socio-Económica y Académica.....	157
POSTULANTES E INGRESANTES POR TODA MODALIDAD 2014-I-II.....	177
DESERCIÓN ESTIMADA DE ESTUDIANTES, AÑOS: 2006, 2007, 2008 AL 2013.....	182
ALUMNOS MATRICULADOS 2014-II.....	186
ALUMNOS EGRESADOS 2014-II.....	189
GRADUADOS 2014 Información Socio-Económica y Académica.....	192
TITULADOS 2014 Información Socio-Económica y Académica.....	212
PERSONAL DOCENTE NOMBRADO Y CONTRATADO 2014.....	233
PERSONAL ADMINISTRATIVO NOMBRADO Y CONTRATADO 2014.....	240
ESCUELA DE POST GRADO.....	245
SEGUNDA ESPECIALIDAD EN MEDICINA, ENFERMERIA.....	249
COLEGIO DE APLICACIÓN FORTUNATO L. HERRERA.....	251
COMEDOR UNIVERSITARIO.....	252
CENTRO DE SALUD.....	254
CENTRO DE IDIOMAS E INSTITUTO DE SISTEMAS.....	255
MUSEO INKA.....	256
CENTRO DE ESTUDIOS PREUNIVERSITARIO (CEPRU).....	258
BIBLIOTECA CENTRAL Y ESPECIALIZADAS.....	259
PLANTA DE CHOCOLATES.....	260
CENTRO AGRONÓMICO K'AYRA-RAYA.....	261
RELACION DE CONVENIO FIRMADOS AÑO 2014.....	266
OBSERVATORIO METEOROLÓGICO "LUIS OLAZO OLIVERA.....	278

PRESENTACION

El COMPENDIO ESTADISTICO N° 29, elaborado por el Área de Estadística de la Oficina de Planificación Universitaria de la Universidad Nacional de San Antonio Abad de Cusco (UNSAAC), constituye un documento de apoyo para la toma de decisiones de la Dirección Estratégica Institucional.

El presente documento, se pone a consideración de la Comunidad Universitaria local y Nacional, incluye INFORMACION e indicadores del funcionamiento ACADEMICO y Administrativo de esta Casa de Estudios Superiores correspondiente al año 2014, como resultado del acopio y procesamiento de la INFORMACION, referente a Vacantes, Postulantes, Ingresantes, Matriculados, Graduados, Titulados, Maestrías y Doctorados. Así mismo, se ha visto por conveniente, considerar INFORMACION correspondiente a la Segunda Especialidad, PROCAM, PATREP, Bibliotecas, Laboratorios, Docentes, Personal Administrativo, Centros de Producción y Prestación de Servicios y otras Dependencias comprendidas en el Organigrama Estructural.

La presente publicación, representa una herramienta de soporte para el trabajo cotidiano de los investigadores tanto Docentes, Estudiantes y otros usuarios de las diferentes Instituciones Públicas y Privadas, permitiéndoles disminuir los niveles de incertidumbre en el proceso de toma de decisiones.

Agradezco a todas las Dependencias ACADEMICO-Administrativas y otras que han proporcionado INFORMACION para cumplir con las actividades peculiares del Área de Estadística. Nuestro compromiso, es dar continuidad a la emisión de este tipo de documentos con un mayor valor agregado que se traduce en mayores variables universitarias. Esperamos su opinión y aportes a fin de fortalecer la próxima publicación

AUTORIDADES UNIVERSITARIAS



Dr. Germán Zecenarro Madueño
RECTOR



Dr. Teófilo Pompeyo Cosío Cuentas
VICE RECTOR ACADEMICO



Dra. Gladys Georgina Concha Flores
VICE RECTORA DE INVESTIGACIÓN

AUTORIDADES UNIVERSITARIAS

Dr. Germán Zecenarro Madueño
RECTOR DE LA UNSAAC

Dr. Teófilo Pompeyo Cosío Cuentas
VICE RECTOR ACADEMICO

Dra. Gladys Concha Flores
VICE RECTORA DE INVESTIGACION

DECANOS:

Msc. Roger Alex Romero De la Cuba
FACULTAD DE AGRONOMIA Y ZOOTECNIA

Mgt. Wilbert Sany Salazar Muñiz
FACULTAD DE ARQUITECTURA Y ARTES PLASTICAS

Dr. Manrique Borda Pilinco
FACULTAD DE CIENCIAS ADMINISTRATIVAS Y TURISMO

MSc. Luciano Cruz Miranda
FACULTAD DE CIENCIAS BIOLÓGICAS

Mgt. Zenón La Torre Valdeiglesias
FACULTAD DE CIENCIAS CONTABLES Y FINANCIERAS

Mgt. Víctor Ayma Giraldo
FACULTAD DE CIENCIAS QUÍMICAS, FÍSICAS Y MATEMÁTICAS

Mag. Eleazar Crucinta Ugarte
FACULTAD DE CIENCIAS SOCIALES

Dr. Antero Vidal Chávez Rivera
FACULTAD DE COMUNICACION SOCIAL E IDIOMAS

Dr. Jorge Efraín Polo y la Borda Gonzales
FACULTAD DE DERECHO Y CIENCIAS POLÍTICAS
PRESIDENTE DE LA COMISION REORGANIZADORA

Dr. Carlos Arturo Dávila Rojas
FACULTAD DE ECONOMIA

Mgt. Carmen Augusta Salas de Del Castillo
FACULTAD DE EDUCACION

Mgt. Maria Romualda Ojeda Campos
FACULTAD DE ENFERMERIA

Dr. Ing. José Felipe Marín Loayza
FACULTAD DE INGENIERIA CIVIL

Mgt. Fredy Víctor Bustamante Prado

FACULTAD DE INGENIERIA GEOLOGICA Y GEOGRAFIA

Mgt. Miguel Vera Miranda

FACULTAD DE INGENIERIA ELECTRICA, MECANICA, ELECTRONICA Y MINAS

Mgt. Wilber Eulogio Pinares Gamarra

FACULTAD DE INGENIERIA QUIMICA E INGENIERIA METALURGICA

Dr. Oscar Valiente Castillo

FACULTAD DE MEDICINA HUMANA

Dr. Wilbert Sotomayor Chahuaylla

DIRECTOR ESCUELA DE POST-GRADO

SEDES

COORDINADORES DE CARRERA PROFESIONAL

Mgt. Mario Oviedo Bellota

FACULTAD DE CIENCIAS AGRARIAS TROPICALES (Quillabamba)

Ing. Luis Bocanegra Dávila

FACULTAD DE CIENCIAS FORESTALES Y MEDIO AMBIENTE (Puerto Maldonado)

Mgt. Miriam Calla Flórez

FACULTAD DE INGENIERIA AGROINDUSTRIAL (Sicuani)

Lic. Jorge Chávez Gamarra

EDUCACION SEDE-ESPINAR

Lic. Julio César Limachi Queso

EDUCACION SEDE – YANAOCA

Mgt. Filomeno Ayala Rojas

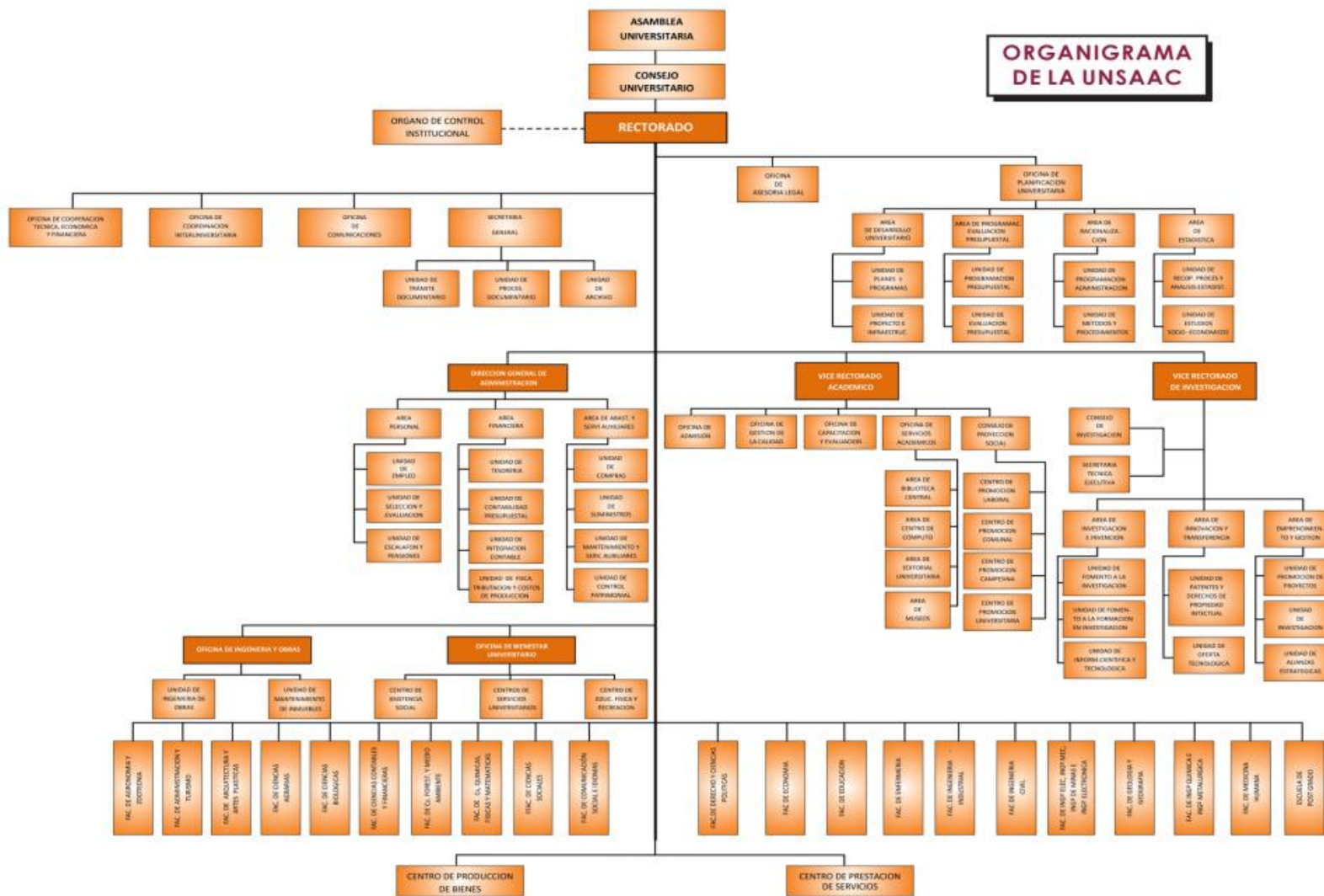
FACULTAD DE CIENCIAS DEL DESARROLLO (Andahuaylas)

Ing. Teófila Baca Carbajal

INGENIERIA AGROPECUARIA (Santo Tomás)

Compendio Estadístico N° 29

ORGANIGRAMA DE LA UNSAAC



RESUMEN COMPENDIO ESTADISTICO N° 29:**ANALISIS ESTADISTICO:**

A continuación se alcanza un breve análisis estadístico, de los principales indicadores más resaltantes de la situación académica y administrativa, correspondiente al bienio 2013-2014:

CUADRO N° 01**CUADRO COMPARATIVO DE LOS PRINCIPALES INDICADORES**

VARIABLES:	2013	2014	Índice
Vacantes	4,945	5,061	2.34
Postulantes	34,992	33,400	-4.55
Ingresantes	3,708	3,571	-3.70
Matriculados	17,683	18,123	2.48
Postulante/Vacante	7.54	6.60	
Postulante / Ingresante	10.06	9.35	
Ingresante / Vacante	0.75	0.71	
Egresados	3,653	2,011	-44.94
Graduados	2,248	2,405	6.98
Titulados	1,706	1,901	11.43
Personal Docente:	1,263	1,304	3.24
Nombrado	815	847	3.92
Contratado	448	457	2.00
Matriculados/ Docentes	14.00	13.40	
Personal Administrativo:	779	762	-2.19
Nombrado	487	436	-10.48
Contratado	292	326	11.64
Docente/Administrativo	1.62	1.71	
Estudiante/Administrativo	22.70	23.78	
Aulas	366		
Laboratorios	137		
Gabinetes	35		
Talleres	25		
Centro de Idiomas	39,488	34,648	-12.26
CEPRU	15,612	15,138	-3.04
Instituto de Sistemas	1,676	1,559	-6.99
Clínica Odontológica	6,426	1,287	-79.98
Biblioteca Central	47,773	21,956	-54.05
Museo Inka	115,438	121,151	4.94
Centro de Salud	37,506	39,720	5.90
Centro Agropecuario K'ayra	714,736.22	436,351.38	-38.95
Planta de Chocolates	128,785.00	162,007.50	25.79
CICAS. La Raya	159,970.60	255,940.55	59.99

Elaborado por el Área de Estadística

Fuente: Boletines N° 28 y 29.

OFERTA Y DEMANDA ACADÉMICA:

VACANTES:

En los procesos de Admisión 2013 y 2014, el número de vacantes ofertadas fueron de: 4,945 y 5,061 vacantes, con una tendencia creciente del 2.34%. La Facultad de Educación, fue la que registró el mayor número de vacantes ofrecidas con 535 Vacantes ofrecidas a los postulantes en sus 06 Especialidades de Profesionalización, alcanzando el 10.57%, seguido por la Carrera Profesional de Química con 175 Vacantes con 3.46%, seguido por las Carreras Profesionales de Agronomía y Zootecnia con 174, alcanzando el 3.44% y la Carrera Profesional de Contabilidad con 158, significando el 3.12%; mientras las Carrera Profesional de Medicina Humana y Odontología, fueron las que menor cantidad de vacantes han ofrecido durante el periodo señalado manteniéndose en 50 y 65 vacantes (1.28% y 0.98%). En términos generales se puede apreciar que las vacantes se incrementaron en un 2.34%, como resultado de la demanda de profesionales en el mercado Laboral Local, Regional y a nivel Nacional. (Como se puede apreciar en el Cuadro N°02).

CUADRO N° 02

AÑOS	Vacantes	Educación	Química	Agronomía Zootecnia	Contabilidad	Odontología	Medicina Humana
2013	4,945	435	179	174	157	50	65
2014	5,061	535	175	174	158	50	65
T.C.	2.34	22.98	-2.24	0.00	0.63	0.00	0.00

*Elaborado por el Área de Estadística.
Fuente: Oficina Permanente de Admisión.*

POSTULANTES:

Entendiéndose que la relación entre, postulante y vacante ofertada, mide el grado de competitividad académica, tenemos que para el año 2014, las vacantes fueron de 5,061 y el número de postulantes fue de 33,400, lo que determina un índice de 6.59% menor al año 2013 que fue de 7.55%.

Sin embargo, esta relación postulante/vacante, no es homogénea para el conjunto de las Carreras Profesionales, sino que difieren sustancialmente en cada uno de ellos, así, tenemos que el índice fue mayor en las Carreras Profesionales de: Contables con 3,348 postulantes significando el 10.02%, seguido por las Carreras profesionales de Ing. Civil con 2,911 postulantes (8.72%), Economía con 2,844 postulantes (8.51%) y en cuarto lugar tenemos a Ciencias Administrativas con 2,453 (7.34%) y en menores porcentajes la Carrera Profesional de Matemáticas 124 (0.37%) y la nueva Carrera Profesional de Ing. Petroquímica con 168 (0.50%) y por último se puede apreciar las Filiales de: Educación con Sede en Canas 45 (0.13%), Ingeniería Agronómica con Sede en Santo Tomás 70 (0.21%), entre otros.

Compendio Estadístico N° 29

A nivel general la variable experimentó una disminución en el orden de -10.50% respecto al año precedente.

Consideramos importante resaltar la procedencia del postulante, que a la vez nos indica de donde proviene la mayor preferencia hacia la oferta académica, que anualmente desarrolla la UNSAAC. Del número total de postulantes, el mayor porcentaje, proviene de la Región Cusco con un 92.25%, seguido por las Regiones de: Apurímac 5.81% , Madre de Dios 0.96% y Puno 0.50% respectivamente.

CUADRO N° 03

AÑOS	Postulantes	Contabilidad	Ing. Civil	Economía	Matemáticas
2013	37,315	3,814	2,931	3,155	127
2014	33,400	3,348	2,911	2,844	124
%	-10.50	-12.22	-0.69	-9.86	-2.37

*Elaborado por el Área de Estadística.
Fuente: Centro de Cómputo.*

INGRESANTES:

El número de ingresantes constituye el principal factor de crecimiento de la población estudiantil y tiene directa incidencia en el tamaño de la oferta de formación profesional que realiza la UNSAAC.

En el año 2014 la cantidad de ingresantes fue de 3,571 alumnos, estos se distribuyeron de manera asimétrica entre las diferentes Carreras Profesionales. El mayor porcentaje se produjo a las Carreras Profesionales de: Contabilidad 152 (4.26%), Economía 141 (3.94%), Ing. Metalúrgica 132 (3.69%) y Biología 128 (3.58%), en menores porcentajes a las Carreras Profesionales de: Ing. Petroquímica 41 (1.15%), Odontología 48 (1.34%) respectivamente.

CUADRO N° 04

AÑOS	Ingresantes	Contabilidad	Economía	Ingeniería Metalurgia	Biología	Ingeniería Petroquímica	Odontología
2013	3,708	147	141	132	121	40	50
2014	3,571	152	141	132	128	41	48
T.C.	-3.70	3.4	0	0	5.78	2.50	-4.00

Fuente: Centro de Cómputo.

A nivel general la variable experimentó una disminución en el orden de -3.70% respecto al año precedente.

CUADRO N° 05

POSTULANTES / INGRESANTES: 2014

Nº	CARRERAS PROFESIONALES	POSTULANTES	INGRESANTES	INDICE
1	AGRONOMIA	643	70	9.19
2	ANTROPOLOGIA	299	45	6.64
3	ARQUEOLOGIA	405	31	13.06
4	ARQUITECTURA	1480	61	24.26
5	BIOLOGIA	743	128	5.80
6	CIENCIAS ADMINISTRATIVAS	2453	90	27.26
7	CIENCIAS DE LA COMUNICACIÓN	568	83	6.84
8	CONTABILIDAD	3348	152	22.03
9	DERECHO	1984	111	17.87
10	ECONOMIA	2844	141	20.17
11	EDUCACION CUSCO:	00	70	0.00
	EDU. - CIENCIAS NATURALES	67	42	1.60
	EDU. - EDUCACION FISICA	86	37	2.32
	EDU. - EDUCACION PRIMARIA	197	71	2.77
	EDU. - FILOSOFIA Y CS. HISTO. SC.	219	82	2.67
	EDU. - LENGUAJE Y LITERATURA	135	50	2.70
	EDU. - MATEMATICAS	61	43	1.42
12	ENFERMERIA	521	66	7.89
13	FARMACIA Y BIOQUIMICA	511	91	5.62
14	FISICA	161	107	1.50
15	HISTORIA	414	125	3.31
16	ING. CIVIL	2911	95	30.64
17	ING. DE MINAS	1674	90	18.60
18	ING. ELECTRICA	606	113	5.36
19	ING. ELECTRONICA	376	57	6.60
20	ING. GEOLOGICA	1309	83	15.77
21	ING. INFORMATICA Y DE SISTEMAS	905	89	10.17
22	ING. MECANICA	845	57	14.82
23	ING. METALURGICA	565	132	4.28
24	ING. QUIMICA	362	126	2.87
25	ING. PETROQUIMICA	168	41	4.10
26	MATEMATICA	124	82	1.51
27	MEDICINA HUMANA	1634	68	24.03
28	ODONTOLOGIA	489	48	10.19
29	PSICOLOGIA	1274	105	12.13
30	QUIMICA	110	49	2.24
31	TURISMO	973	91	10.69
32	ZOOTECNIA	394	48	8.21
	SUB TOTAL	31,858	3,070	10.38
33	AGRONOMIA TROPICAL - QUILLABAMBA	423	78	5.42
34	ECOTURISMO - QUILLABAMBA	143	61	2.34
35	EDUCACION - YANAOCA	45	32	1.41
36	EDUCACION - ESPINAR	63	30	2.10
37	ING. AGROINDUSTRIAL - SICUANI	104	48	2.17
38	ING. AGROPECUARIA - ANDAHUAYLAS	84	41	2.05
39	ING. AGROP.- SANTO TOMAS	70	29	2.41
40	ING. INDS. ALIMENT.- QUILLABAMBA	73	28	2.61
41	ING. FORESTAL - PUERTO MALDONADO	88	53	1.66
42	MEDICINA VETERINARIA - ESPINAR	73	18	4.06
43	MEDICINA VETERINARIA - SICUANI	110	35	3.14
44	OBSTETRICIA - ANDAHUAYLAS	266	48	5.54
	TOTAL	33,400	3,571	9.35

Fuente: Centro de Computo

Elaborado en el Area de Estadística

El índice de relación postulante e ingresante, para toda la universidad en el año 2014, fue de 9.35%, en comparación del 10.06% del año 2013. Sin embargo, el indicador no es uniforme en su comportamiento, sí se analiza detalladamente por Carreras Profesionales. Por ejemplo, la relación es más elevada en las Carreras Profesionales de:

Ing. Civil 30.64%, Ciencias Administrativas 27.26%, Medicina Humana 24.03% y Arquitectura 24.26% respectivamente. En cambio, en otras Carreras Profesionales la relación fue menor, como ocurrió en las Carreras Profesionales de: Física 1.50%, Matemáticas 1.51%, entre otros. (Ver Cuadro N° 05).

ALUMNOS MATRICULADOS:

En la Universidad Nacional de San Antonio Abad del Cusco, para el año 2014, se cuenta con una población estudiantil de 18,123 alumnos matriculados, siendo 10,047 varones (58%) y 8,076 mujeres (41.04%) en las 44 Carreras Profesionales. Con respecto al año 2013 existe un ligero incremento, en el orden de 2.48%, alumnos que vienen cursando estudios superiores en el Nivel de Pre-grado, variable que ha tenido un incremento positivo, esta concentración se puede notar con mayor incidencia, en las Carreras Profesionales de: Educación Cusco 1,075 (5.93%), Economía 852 (4.70%), Contabilidad 779 (4.30%), Ingeniería Civil 762 (4.20%), e Ingeniería de Minas 723 (3.98%). Observándose en menor proporción, en las Carreras Profesionales de: Química 100 (0.55%) e Ing. Petroquímica 61 (0.34%) respectivamente.

CUADRO N° 06

AÑO	Matriculados	Educación	Economía	Contabilidad	Ingeniería Civil	Química	Ingeniería Petroquímica
2013	17,683	886	830	831	748	92	37
2014	18,123	1,075	852	779	762	100	61
T.C.	2.48	21.33	2.65	-6.26	1.87	8.69	64.86

*Elaborado por el Área de Estadística.
Fuente: Centro de Cómputo.*

PRODUCCION UNIVERSITARIA

El número de Egresados para el año 2014 fue de 2,011 alumnos, observándose una variación decreciente en el orden del (-44.95%) con respecto al año 2013 que fue de 3,653 alumnos. En el año 2013, se graduaron 2,248 bachilleres y 1,706 profesionales, en cambio en el año 2014, esta cifra se ha incrementado con 2,405 bachilleres y 1,901 profesionales. En ambos casos se observa una variación del 6.98% en bachilleres, mientras que en el sector de los Titulados la tasa fue creciente en el orden del 11.43%.

Dentro del número de bachilleres registrados en el año 2014 se considera, no sólo a los egresados del semestre 2013 sino de semestres anteriores, quienes por diversos motivos no habrían tramitado la atención de su grado. Una vez más se puede señalar como factor posible e importante, el factor socio económico, el cual obliga a muchos egresados a trabajar postergando así el trámite para la obtención del bachillerato.

En cuanto se refiere a la modalidad de titulación, se puede notar con bastante énfasis la acogida mostrada por los bachilleres de las distintas Carreras Profesionales, en las diversas

Compendio Estadístico N° 29

modalidades de titulación que se vienen desarrollando en algunas Facultades, como son: Cursos de Actualización, Examen de Suficiencia, Informes de Experiencia Profesional, CIPRO, PROING. y también el Consejo de Investigación viene apoyando con la suma de S/3,850.00 nuevos soles, a todos los Bachilleres para la elaboración de una Tesis, con sus Reglamentos propios, bajo esta modalidad se han titulado 159 bachilleres, por las modalidades antes señaladas se han titulado 1,120 alumnos mediante la elaboración de una Tesis, significando el (59.33%), seguido por la modalidad de Examen de Suficiencia el 21.70%, y por la Modalidades de Titulación CIPRO, PROING, con el 14.19%, con Informe el 3.73% y en la Carrera Profesional de Turismo, se viene desarrollando la Modalidad de Profesionalización en Turismo para los alumnos provenientes de la Universidad Andina del Cusco, significando el 1.05% de los titulados. (conforme se puede apreciar en el cuadro N° 07)

CUADRO N° 07

Año	Titulados			TESIS	Examen de Suficiencia	Modalidad * Profesional	Informe	U.A.C. **
	M	F	T					
2014	980	923	1,903	1,129	408	265	71	20
%	51.23	48.17	100	59.33	21.70	14.19	3.73	1.05

Elaborado por el Área de Estadística

Fuente: Centro de Cómputo

**CIPRO, PATREP, PROING y otras Modalidades*

*** Universidad Andina del Cusco.*

CUADRO N° 08

AÑOS	Postulantes	Ingresantes	Egresados	Graduados	Titulados
2013	37,315	3,708	3,653	2,248	1,706
2014	33,400	3,571	2,011	2,403	1,903
T.C.	-10.50	-3.70	-44.95	6.89	11.54

Elaboración Área de Estadística.

ESCUELA DE POST GRADO:

El número de Titulados en la Escuela de Post Grado, en el bienio 2013 y 2014, se puede observar en el Cuadro N° 10, en el que apreciamos una tendencia creciente en el orden del 34.61%, en comparación al año 2013, en el año 2014 obtuvieron el Grado Académico de Magister un total de 105 profesionales, siendo 60 varones y 45 mujeres.

CUADRO N° 09

AÑO	M	F	TOTAL
2013	46	32	78
2014	60	45	105
T.C.	30.43	40.62	34.61

Fuente: Área de Estadística

PERSONAL DOCENTE, ADMINISTRATIVO:

En el Personal Docente Nombrado en el año académico 2014, se nota un ligero incremento en el orden del 3.24%, en tanto que en el sector del Personal Docente Contratado hubo un incremento del 2.00%; en cambio en el sector del personal Administrativo Nombrado se nota una disminución del -10.48% y en el sector del Personal Contratado también se nota un incremento en el orden del 11.64%, tal como se puede apreciar en el cuadro N° 10.

CUADRO N° 10

Año	Personal Docente		Personal Administrativo	
	Nombrado	Contratado	Nombrado	Contratado
2013	815	448	487	292
2014	847	457	436	326
%	3.92	2.00	-10.48	11.64

Elaboración Área de Estadística.

Fuente: Planilla de Diciembre y Unidad de Escalafón y Pensiones.

El Nivel Académico del Personal Docente Nombrado, según las Estadísticas del año 2014, nos muestra que un promedio del 17.20% tienen Grado Académico de Doctorado, 56.20% Maestría y el 44.27% permanecen con el Título Profesional.

CUADRO N° 11

TITULO			MAESTRIA			DOCTORADO		
M	F	T	M	F	T	M	F	T
295	80	375	320	156	476	96	49	145
%		44.27			56.20			17.20

Elaborado por el área de Estadística.

Según los datos correspondientes al periodo 2013 – 2014 de la cantidad de alumnos matriculados, registrados en todas las Carreras Profesionales de la UNSAAC, con relación al número de docentes, existe un promedio de 13.40 alumnos por docente.

OTROS INDICADORES

Durante los últimos años, la universidad ha desplegado un enorme esfuerzo, por incrementar el equipamiento necesario para el funcionamiento de las actividades académico – administrativas. Así mismo, se ha implementado con una tecnología moderna, acorde al avance científico, un total de: 366 Aulas, 31 Bibliotecas, 137 Laboratorios, 35 Gabinetes y 25 Talleres, que permiten diversificar las atenciones a los usuarios en forma óptima, a los alumnos de las diferentes Carreras Profesionales y público en general.

La Oficina de Bienestar Universitario, mediante el Centro de Asistencia Social viene otorgando año a año, becas a los alumnos de la UNSAAC. El año 2014 se atendió en Becas Caso Social a 324 alumnos, Becas Comedor por primeros puestos 234, atención con almuerzo a 3,065 alumnos en el Comedor Universitario.

En el Servicio de Biblioteca Central y Hemeroteca, se ha tenido una atención de 21,956 alumnos en la modalidad de Biblioteca Abierta.

Durante el año 2014, el Centro de Salud, realizó 46,029 atenciones en las diferentes especialidades, el mayor número de atenciones se registró en Odontología 13,288 atenciones, Tópicos con 9,324, Farmacia 6,309 atenciones y Medicina General con 5,200 atenciones, Obstetricia 4,590 atenciones y Psicología con 4,430 atenciones.

El Centro de Idiomas, como un Centro de Producciones de Bienes y Prestación de Servicios, viene prestando sus atenciones cada año, el año 2013 se ha atendido a 41,204 usuarios, para el año 2014 estas atenciones han disminuido a 34,648 usuarios, significando un decremento en el orden de -15.92%, situación que se puede apreciar de la siguiente manera: Inglés 28,250 alumnos, Portugués 2,656 alumnos, Italiano 1,556 alumnos y el Quechua con 1,045 alumnos respectivamente.

En el Instituto de Sistemas, se viene desarrollando el Programa de Informática Básica, en el que se ha atendido a un total de 1,559 alumnos, impartiendo conocimientos sobre Informática Básica, con la finalidad de formar profesionales de mando medio que vienen laborando en los diferentes Centros Laborales de la Región.

El Museo Inka, viene prestando el Servicio de atención Museológica a los visitantes tanto extranjeros y nacionales, durante el año 2013 se ha tenido la cantidad de 116,474 visitantes, para el año 2014 esta cifra se ha incrementado a 121,151 visitantes, habiéndose incrementado en 4.01%, de la siguiente forma: Visitantes Extranjeros 82,305, visitantes de la localidad 16,938, nacionales 8,455 respectivamente, con una recaudación de S/. 868,620.00 nuevos soles, haciendo que nuestra institución tenga mayores ingresos propios por este concepto.

Compendio Estadístico N° 29

El Centro Pre Universitario CEPRU, Centro donde se viene preparando a los alumnos postulantes a las diferentes Carreras Profesionales que ofrece la UNSAAC, para el año 2014, se ha atendido a 13,980 alumnos, en sus diversas modalidades de atención, siendo así que en el Ciclo Intensivo se matricularon 2,819 (20.16%) alumnos, en el Ciclo Ordinario I 4,905 (35.08%) alumnos, en el Ordinario II 4,131 (29.55%) alumnos y en el Ciclo de Primera Oportunidad 2,125 (15.20%) alumnos, respectivamente. (ver Cuadro N° 12)

CUADRO N° 12

AREAS	INTENSIVO			ORDINARIO I			ORDINARIO II			1ra.OPORTUNIDAD			TOTAL		
	F	M	T	F	M	T	F	M	T	F	M	T	F	M	T
AREA "A"	250	818	1068	375	1358	1733	307	1186	1493	333	505	838	1265	3867	5,132
AREA "B"	280	184	464	428	281	709	373	263	636	261	149	410	1342	877	2,219
AREA "C"	558	269	827	986	582	1568	797	465	1262	380	137	517	2721	1453	4,174
AREA "D"	273	187	460	561	334	895	449	291	740	258	102	360	1541	914	2,455
TOTAL:			2,819			4,905			4,131			2,125			13,980
%			20.16			35.08			29.55			15.20			100.00

FUENTE: Centro Pre Universitario CEPRU.- Elaboración Area de Estadística.-



FACULTADES,
CARRERAS
PORFESIONALES Y
FECHAS DE
CREACION

Compendio Estadístico N° 29

CUADRO N° 001- A

FACULTADES Y CARRERAS PROFESIONALES QUE OFRECE LA UNSAAC, FECHA DE CREACION, NIVEL DE DURACIÓN DE ESTUDIOS , GRADOS Y TITULOS QUE OTORGA:

N°	Facultad / Carreras Profesionales	Fecha de Creación			Dispositivo de Creación	En funcionamiento desde:			Duración de los Estudios		N° de Créditos que exige la Carrera	Nombre del Grado que otorga	Nombre del Título que otorga
		Día	Mes	Año		Día	Mes	Año	Años	Semestres			
1	FACULTAD DE AGRONOMIA Y ZOOTECNIA			1960	R.N°004-1960-UNSAAC								
	AGRONOMIA	01	12	1955					5	10	200	BR.AGRONOMO	ING.AGRONOMO
	ZOOTECNIA	06	04	1984					5	10	200	BR.ZOOTECNISTA	ING. ZOOTECNISTA
2	FACULTAD DE ARQUITECTURA Y DE ARTES PLÁSTICAS			1984									
	ARQUITECTURA	04	01	1961		01	06	1964	5	10	200	BR.ARQUITECTO	ARQUITECTO
3	FACULTAD DE CS.ADMINISTRATIVAS Y TURISMO			1994	R.N°004-1994-UNSAAC								
	ADMINISTRACION			1994	R.AU-05-1994-UNSAAC	12	12	1994	5	10	210	BR. EN CS.ADMINISTRATIVO	LIC.EN ADMINISTRACION
	TURISMO			1979	R.RCG-232-1979-UNSAAC	2	1	1980	5	10	201	BR.EN TURISMO	LIC. EN TURISMO
4	FACULTAD DE CIENCIAS AGRARIAS Y TROPICALES	14	11	1984	R.AU-006-1984-UNSAAC								
	AGRONOMIA TROPICAL			1986	R.AU-06-1984-UNSAAC	7	4	1986	5	10	208	BR.EN AGRONOMIA TROPICAL	ING.AGRONOMO TROPICAL
	ECOTURISMO	29	10	2007	R.AU-003-2007-UNSAAC	6	2	2009	5	10	200	BR.EN ECOTURISMO	LIC.EN ECOTURISMO
	ING.EN INDUSTRIAS ALIMENTARIAS	07	09	2000	R.AU-13-2000-UNSAAC	6	10	2004	5	10	200	BR.EN ING. EN IND.ALMENTICIAS	ING.EN INDUSTRIAS ALIMENTARIAS
5	FACULTAD DE CS. BIOLÓGICAS			1992	R. AU-014-1992-UNSAAC								
	BIOLOGIA			1992	R.AU-14-1992-UNSAAC				5	10	215	BR. EN BIOLOGIA	BIOLOGO
6	FACULTAD DE CS. CONTABLES Y FINANCIERAS												
	CONTABILIDAD	06	04	1984		5	7	1986	5	10	220	BR.EN CONTABILIDAD	CONTADOR PUBLICO
7	FACULTAD DE CS. QUIMICAS, FISICAS Y MATEMATICAS	13	12	1971	R.110-1971-UNSAAC								
	FARMACIA Y BIOQUIMICA	27	12	1991	R. AU-004-1991-UNSAAC	16		1991	5	11	231	BR.EN FARMACIA Y BIOQUIMICA	QUIMICO FARMACEUTICO
	FISICA	09	09	1994	R. AU-007-1994-UNSAAC	13	9	1994	5	10	210	BR. EN FISICA	FISICO
	ING. INFORMATICA Y DE SISTEMAS	13	12	1971	R. CU-110-1971-UNSAAC	9	01	1993	5	10	210	BR. EN ING. INGOR.Y SIST.	ING. INFORMATICO Y DE SISTEMAS
	MATEMATICA	16	09	1994	R.AU-007-1994-UNSAAC	16	9	1994	5	10	208	BR. EN MATEMATICAS	MATEMATICAS
	QUIMICA	16	11	1960		16	7	1960	5	10	202	BR. EN QUIMICA	LIC. EN QUIMICA
8	FACULTAD DE CS. SOCIALES												
	ANTROPOLOGIA			1949					5	10	226	BR. EN ANTROPOLOGIA	LIC.EN ANTROPOLOGIA
	ARQUEOLOGIA			1949	R.5689-1977-CON UP				5	10	200	BR. EN ARQUEOLOGIA	LIC. EN ARQUEOLOGIA
	PSICOLOGIA	07	10	2009	R.AU-004-2009-UNSAAC				5	10	220	BR.EN PSICOLOGIA	PSICOLOGO
9	FACULTAD DE COMUNICACIÓN SOCIAL E IDIOMAS			1964					5	10	200	BR. EN HISTORIA	HISTORIA
	CIENCIAS DE LA COMUNICACIÓN			1986	R. AU-001-1986-UNSAAC				5	10	220	BR. EN CS. DE LA COMUNICACIÓN	CS. DE LA COMUNICACIÓN
				1986	R. AU-01-1986-UNSAAC								
10	FACULTAD DE DERECHO Y CS. POLITICAS			1984									
	DERECHO	22	10	1791					5	12	252	BR. EN DERECHO	ABOGADO
11	FACULTAD DE ECONOMIA			1986	R. AU-001-1986-UNSAAC								
	ECONOMIA	05	07	1986	R. AU-01-1986-UNSAAC				5	10	205	BR.EN ECONOMIA	ECONOMISTA
12	FACULTAD DE EDUCACION		LEY 10219										
	EDUCACION			1939	LEY 10219				5	10	200	BR. EN EDUCACION	LIC. EN EDUCACION

CUADRO N° 001- B

FACULTADES Y CARRERAS PROFESIONALES QUE OFRECE LA UNSAAC, FECHA DE CREACION, NIVEL DE DURACIÓN DE ESTUDIOS , GRADOS Y TITULOS QUE OTORGA

Nº	Carreras Profesionales	Día	Mes	Año		Día	Mes	Año	Años	Semestres			
	EDUCACION -ESPINAR			1999	R. N 002-1998-UNSAAC				5	10	200	BR.EN EDUCACION-ESPINAR	LIC. EN EDUCACION
	EDUCACION-YANAOCA			1999	R. N 003-1998-UNSAAC				5	10	201	BR.EN EDUCACION -YANAOCA	LIC. EN EDUCACION
13	FACULTAD EN ENFERMERIA												
	ENFERMERIA	05	07	1986	R. AU-001-1986				5	10	220	BR. EN ENFERMERIA	LIC. EN ENFERMERIA
14	FACULTAD DE ING. CIVIL			1948									
	ING.CIVIL	23	04	1960					5	10	220	BR. EN ING. CIVIL	ING.CIVIL
15	FAC. DE ING. ELECTRICA	7	5	1975	R. AU-001-1993-UNSAAC								
	ING.MINAS	07	05	1975	R.2241-1975-CONUP				5	10	215	BR. EM ING. DE MINAS	ING.MINAS
	ING.ELECTRICA	06	11	1972	R.1149-1972-CONUP				5	10	215	BR. EN ING. ELECTRICA	ING. ELECTRICISTA
	ING.ELECTRONICA	15	04	1998	R.AU-005-1998-UNSAAC				5	10	215	BR. EN ING.ELECTRONICA	ING.ELECTRONICO
	ING.MECANICA	03	09	1993	R.AU-001-1993-UNSAAC				5	10	210	BR. EN ING.MECANICA	ING.MECANICO
16	FACULTAD DE ING. GEOLOGICA Y GEOGRAFICA				R.AU-014-1992-UNSAAC								
	ING.GEOLOGICA	07	05	1975	R.2341-1975-CONUP				5	10	220	BR. EN ING. GEOLOGICA	ING.GEOLOGO
17	FACULTAD DE ING. QUIMICA E ING. METALURGICA												
	ING. METALURGICA	07	05	1975	R.2241-1975-CONUP				5	10	200	BR. EN ING. METALURGICA	ING. METALURGICO
	ING.QUIMICA	16	11	1960					5	10	208	BR. EN ING. QUIMICA	ING.QUIMICO
	ING. PETROQUIMICA	26	10	2011	R-AU-009-2011-UNSAAC				5	10	215	BR.EN ING. PETROQUIMICA	ING. PETROQUIMICO
18	FACULTAD DE MEDICINA HUMANA				R.5845-77-CONUP								
	MEDICINA HUMANA	25	08	1977	R.5845-1977-CONUP			1980	6	14	330	BR.EN MEDICINA HUMANA	MEDICO
	ODONTOLOGIA	15	04	1998	R. N 004-1998-UNSAAC			1998	5	12	239	BR. EN ODONTOLOGIA	CIRUJANO DENTISTA
	SEDES:												
19	FACULTAD DE CS. DEL DESARROLLO: (Andahuaylas)												
	ING. AGROPECUARIA	16	08	2000	R-AU-012-2000-UNSAAC	16	7	2002	5	10	220	BR.EN ING.AGROPECUARIA	ING. AGROPECUARIO
	OBSTETRICIA	16	08	2000	R-AU-012-2000-UNSAAC	16	7	2002	5	10	220	BR.EN OBSTETRICIA	OBSTETRIZ
20	FACULTAD DE ING. AGROINDUSTRIAL												
	ING. AGROINDUSTRIAL	01	09	1989	R. AU-01-1989-UNSAAC				5	10	215	BR. EN ING.AGROINDUSTRIAL	AGROINDUSTRIAL
	MEDICINA VETERINARIA - CANCHIS	07	10	2009	R-AU-002-2009-UNSAAC			2010	5	10	226	BR. EN VETERINARIA	MEDICO VETERINARIO
21	FACULTAD DE CS. FORESTALES Y MEDIO AMBIENTE												
	ING.FORESTAL Y MEDIO AMBIENTE (Puerto Maldonado)	27	12	1991					5	10	200	BR. EN ING. FOR. Y DEL MEDIO AMBIENTE	ING.FORESTAL
	ING AGROPECUARIA - SANTO TOMAS				R-AU-012-2009-UNSAAC			2001	5	10		BR.EN ING.AGROPECUARIA	ING. AGROPECUARIO
	MEDICINA VETERINARIA- ESPINAR	07	10	2009	R-AU-003-2009-UNSAAC			2010	5	10	226	BR. EN VETERINARIA	MEDICO VETERINARIO



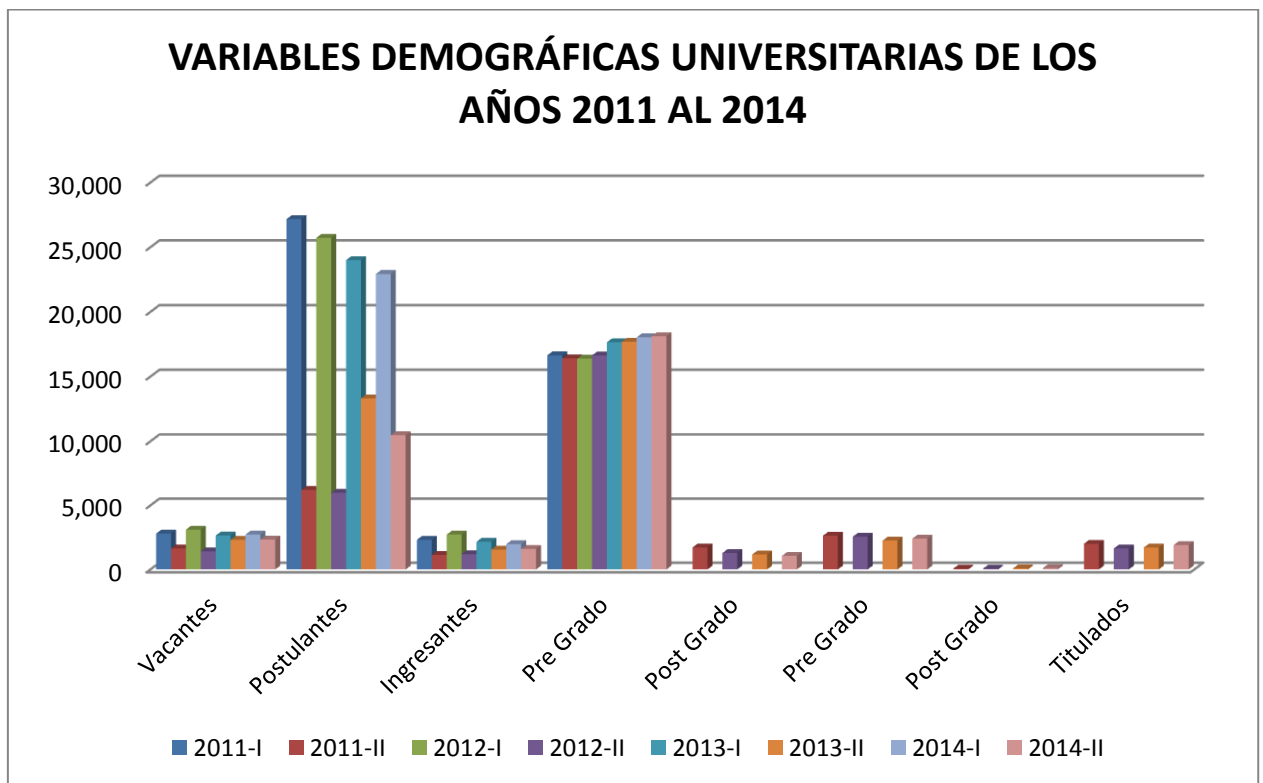
ESTADISTICA DE
OFERTA Y DEMANDA
UNIVERSITARIA 2014

CUADRO N° 02

VARIABLES DEMOGRÁFICAS UNIVERSITARIAS DE LOS AÑOS 2011 AL 2014

Años	Vacantes	Postulantes	Ingresantes	Matriculados		Graduados		Titulados
				Pre Grado	Post Grado	Pre Grado	Post Grado	
2011-I	2,790	27,166	2,310	16,639				
2011-II	1,635	6,200	1,130	16,412	1,721	2,632	69	1,999
2012-I	3,105	25,725	2,716	16,388				
2012-II	1,421	5,981	1,194	16,626	1,279	2,550	69	1,640
2013-I	2,642	23,998	2,156	17,649				
2013-II	2,303	13,317	1,551	17,683	1,165	2,248	78	1,706
2014-I	2,723	22,931	1,973	18,037				
2014-II	2,338	10,469	1,598	18,123	1,057	2,405	105	1,901

FUENTE: Centro de Cómputo.
Elaborado: Por el Área de Estadística.



SEMESTRE 2014-I

VACANTES POR TODA
MODALIDAD 2014-I-II



Compendio Estadístico N° 29

CUADRO N° 03

CARRERAS PROFESIONALES	2014-I									2014-II														
	CONCURSO DE ADMISIÓN ORDINARIO 2014-I	CONCURSO DE ADMISIÓN DE SEDES Y FILIALES 2014-I	CEPRU- ORDINARIO 2013-II	CEPRU DE PRIMERA OPORTUNIDAD 2013	CONCURSO DE ADMISIÓN DE PRIMERA OPORTUNIDAD 2014	CEPRU INTENSIVO 2014	ADMISIÓN POR EXONERACIÓN DIRIMENCIA 2014-I	CONVENIO ESPECIAL BECA 18 (D.S. N° 117-2011-ED)	TOTAL 2014-I	CONCURSO DE ADMISIÓN ORDINARIO 2014-II	CONCURSO DE ADMISIÓN DE SEDES Y FILIALES 2014-II	CEPRU- ORDINARIO 2014-I	ADMISIÓN POR EXONERACIÓN DIRIMENCIA 2014-II	TITULADOS Y/O GRADUADOS	TRASLADOS EXTERNOS	TRASLADOS INTERNOS DENTRO DE LA MISMA FACULTAD	TRASLADOS INTERNOS DE OTRA FACULTAD	DEPORTISTAS CALIFICADOS NO PROFESIONALES	PERSONAS CON DISCAPACIDAD	VÍCTIMAS DEL TERRORISMO	CONVENIOS APROBADOS POR CU	CONVENIO ESPECIAL BECA 18 (D.S. N° 117-2011-ED)	TOTAL 2014-II	
GRUPO A																								
101	ARQUITECTURA	9		11	3	7	2	5	1	38	11		13	4	1	1	0	1	1	1	1	0		34
102	ING. ELÉCTRICA	17		20	5	14	4	9	1	70	20		24	8	1	1	1	1	1	1	1	0		59
103	ING. GEOLÓGICA	12		14	4	10	3	6	1	50	14		17	6	1	1	0	1	1	1	1	0		43
104	ING. METALÚRGICA	20		24	6	16	5	10	1	82	24		29	10	1	1	1	1	1	1	1	0		70
105	ING. DE MINAS	13		16	4	10	3	7	0	53	16		19	6	1	1	1	1	1	0	1	0		47
106	ING. MECÁNICA	8		10	2	6	2	4	1	33	10		12	4	1	1	1	1	1	1	1	0		33
107	ING. QUÍMICA	20		24	6	16	5	10	1	82	24		29	10	1	1	1	1	1	1	1	1		71
108	ING. CIVIL	13		16	4	10	3	7	1	54	16		19	6	1	1	0	1	1	1	1	0		47
109	QUÍMICA	23		28	7	18	6	12	1	95	28		34	11	1	1	1	1	1	1	1	0		80
110	FÍSICA	22		26	7	18	6	11	1	91	26		31	10	1	1	1	1	1	1	1	0		74
111	MATEMÁTICA	15		18	5	12	4	8	1	63	18		22	7	1	1	1	1	1	1	1	0		54
112	ING. INFORMÁTICA Y DE SISTEMAS	14		17	4	11	4	7	1	58	14		17	6	1	1	1	1	1	1	1	0		44
113	ING. AGROINDUSTRIAL (Sicuni)	0	25	0	0	20	0	13	1	59	0	25	0	10	1	1	1	1	1	1	1	0		42
114	ING. ELECTRÓNICA	8		10	2	6	2	4	1	33	10		12	4	1	1	1	1	1	1	1	0		33
115	ING. DE INDUSTRIAS ALIMENTARIAS (Quillabamba)	0	16	0	0	13	0	8	1	38	0	16	0	6	1	1	1	1	1	1	1	0		29
116	ING. PETROQUÍMICA	5		6	2	4	1	3	0	21	8		10	3	0	0	0	0	0	0	0	0		21
SUB TOTAL		199	41	240	61	191	50	124	14	920	239	41	288	111	15	15	12	15	15	14	15	1		781
201	AGRONOMÍA	20		24	6	16	5	10	1	82	30		36	12	2	2	2	2	2	2	2	0		92
202	BIOLOGÍA	18		22	5	14	5	9	1	74	22		26	9	1	1	0	1	1	1	1	1		64

Compendio Estadístico N° 29

203	ENFERMERÍA	14		17	4	11	4	7	0	57	17		20	7	1	1	0	1	1	0	1	1		50
204	FARMACIA Y BIOQUIMICA	13		16	4	10	3	7	1	54	16		19	6	1	1	1	1	1	0	1	0		48
205	MEDICINA HUMANA	9		11	3	7	2	5	0	37	11		13	4	0	0	0	0	0	0	0	0		28
206	ZOOTECNIA	20		24	6	16	5	10	1	82	30		36	12	2	2	2	2	2	2	2	0		92
207	AGRONOMÍA TROPICAL (Quillabamba)	0	25	0	0	20	0	13	1	59	0	25	0	10	1	1	1	1	1	1	1	1		43
208	ING. FORESTAL (Puerto Maldonado)	0	25	0	0	20	0	13	1	59	0	25	0	10	1	1	0	1	1	1	1	1		42
209	ODONTOLOGÍA	7		8	2	6	2	4	0	29	8		10	3	0	0	0	0	0	0	0	0		21
210	ING. AGROPECUARIA (Andahuaylas)	0	25	0	0	20	0	13	1	59	0	25	0	10	1	1	1	1	1	1	1	0		42
211	OBSTETRICIA	0	22	0	0	18	0	11	1	52	0	22	0	9	1	1	1	1	1	1	1	0		38
214	ING. AGROPECUARIA (Santo Tomás)	0	25	0	0	20	0	13	1	59	0	25	0	10	1	1	0	1	1	1	1	0		41
215	MEDICINA VETERINARIA (Sicuani)	0	25	0	0	20	0	13	1	59	0	25	0	10	1	1	1	1	1	1	1	0		42
216	MEDICINA VETERINARIA (Espinar)	0	15	0	0	12	0	8	1	36	0	15	0	6	1	1	1	1	1	1	1	0		28
SUB TOTAL		101	162	122	30	210	26	136	11	798	134	162	160	118	14	14	10	14	14	13	14	4		671
301	CIENCIAS ADMINISTRATIVAS	13		16	4	10	3	7	1	54	16		19	6	1	1	1	1	1	1	1	1		49
302	CONTABILIDAD	21		25	6	17	5	11	1	86	25		30	10	1	1	0	1	1	1	1	1		72
303	ECONOMÍA	20		24	6	16	5	10	1	82	24		29	10	1	1	0	1	1	1	1	1		70
304	TURISMO	13		16	4	10	3	7	1	54	16		19	6	1	1	1	1	1	1	1	1		49
305	ECOTURISMO	0	20	0	0	16	0	10	1	47	0	20	0	8	1	1	1	1	1	1	1	0		35
SUB TOTAL		67	20	81	20	69	16	45	5	323	81	20	97	40	5	5	3	5	5	5	5	4		275
401	ANTROPOLOGÍA	5		6	2	4	1	3	1	22	8		10	3	1	1	1	1	1	1	1	1		29
402	ARQUEOLOGÍA	5		6	2	4	1	3	1	22	6		7	2	1	1	1	1	1	1	1	1		23
403	DERECHO	16		19	5	13	4	8	1	66	19		23	8	1	1	0	1	0	1	1	0		55
404	HISTORIA	18		22	5	14	5	9	1	74	22		26	9	1	1	1	1	1	1	1	1		65
405	CIENCIAS DE LA	12		14	4	10	3	6	1	50	14		17	6	1	1	0	1	1	1	1	0		43
406	EDUCACIÓN (CUSCO)	67		80	21	54	19	34	5	280	80		95	33	6	6	6	6	6	5	6	6		255
	- Matemática y Física	10		12	3	8	3	5	1	42	12		14	5	1	1	1	1	1	1	1	1		39

Compendio Estadístico N° 29

	- Ciencias Naturales	10		12	3	8	3	5	1	42	12		14	5	1	1	1	1	1	1	1	1	1	1	39
	- Lengua y Literatura	10		12	3	8	3	5	1	42	12		14	5	1	1	1	1	1	1	1	1	1	1	39
	- Ciencias Sociales	15		18	5	12	4	8	1	63	18		22	7	1	1	1	1	1	1	1	1	1	1	55
	- Educación Física	10		12	3	8	3	5	0	41	12		14	5	1	1	1	1	1	0	1	1	1	1	38
	- Educación Primaria	12		14	4	10	3	6	1	50	14		17	6	1	1	1	1	1	1	1	1	1	1	45
407	EDUCACIÓN (Espinar)	0	30	0	0	24	0	15	3	72	0	30	0	12	3	3	3	3	3	3	3	0	0	0	63
	- Matemática y física	0	10	0	0	8	0	5	1	24	0	10	0	4	1	1	1	1	1	1	1	1	1	1	21
	- Ciencias Naturales	0	10	0	0	8	0	5	1	24	0	10	0	4	1	1	1	1	1	1	1	1	1	1	21
	- Educación Primaria	0	10	0	0	8	0	5	1	24	0	10	0	4	1	1	1	1	1	1	1	1	1	1	21
408	EDUCACIÓN (Canas)	0	25	0	0	20	0	13	1	59	0	25	0	10	1	1	1	1	1	1	1	1	0	0	42
	- Educación primaria	0	10	0	0	8	0	5	1	24	0	10	0	4	1	1	1	1	1	1	1	1	0	0	21
	- Educación Inicial	0	15	0	0	12	0	8	0	35	0	15	0	6	0	0	0	0	0	0	0	0	0	0	21
409	PSICOLOGÍA	9		11	3	7	2	5	0	37	12		14	5	1	1	1	1	1	0	0	0	0	0	36
	SUB TOTAL	132	55	158	42	150	35	96	14	682	161	55	192	88	16	16	14	16	15	14	15	9	0	0	611
	TOTAL	499	278	601	153	620	127	401	44	2723	615	278	737	357	50	50	39	50	49	46	49	18	0	0	2338

Fuente: Oficina Permanente de Admisión.



POSTULANTES POR
TODA MODALIDAD
2014-I

Compendio Estadístico N° 29

CUADRO N° 04
POSTULANTES POR TODA MODALIDAD, SEGÚN GENERO, CARRERAS PROFESIONALES 2014-I

N°	CARRERAS PROFESIONALES	1ra.OPORTUNIDAD			DIRIMENCIA			CEPRU INTENSIVO			CEPRU ORDINARIO			EXAMEN ORDINARIO			TOTAL		
		F	M	TOTAL	F	M	TOTAL	F	M	TOTAL	F	M	TOTAL	F	M	TOTAL	F	M	TOTAL
1	AGRONOMIA	86	113	199	17	3	20	17	19	36	26	43	69	47	73	120	193	251	444
2	ANTROPOLOGIA	29	14	43	4	7	11	9	14	23	33	30	63	24	27	51	99	92	191
3	ARQUEOLOGIA	59	58	117	4	7	11	10	11	21	28	33	61	27	42	69	128	151	279
4	ARQUITECTURA	202	151	353	3	6	9	80	69	149	122	116	238	145	147	292	552	489	1041
5	BIOLOGIA	91	63	154	10	5	15	43	20	63	68	37	105	86	48	134	298	173	471
6	CIENCIAS ADMINISTRATIVAS	483	202	685	8	5	13	133	71	204	208	120	328	271	160	431	1103	558	1661
7	CIENCIAS DE LA COMUNICACIÓN	102	34	136	5	4	9	25	25	50	52	29	81	69	56	125	253	148	401
8	CONTABILIDAD	630	211	841	11	7	18	228	74	302	419	154	573	449	172	621	1737	618	2355
9	DERECHO	314	189	503	7	4	11	108	84	192	200	139	339	183	168	351	812	584	1396
10	ECONOMIA	352	208	560	10	4	14	159	103	262	290	242	532	287	261	548	1098	818	1916
11	EDUCACION CUSCO																0	0	0
	EDU. - CIENCIAS NATURALES	7	12	19	2	4	6	1	1	2	4	1	5	4	2	6	18	20	38
	EDU. - EDUCACION FISICA	10	19	29	1	2	3	0	2	2	1	1	2	10	13	23	22	37	59
	EDU. - EDUCACION PRIMARIA	59	8	67	2	1	3	14	2	16	18	0	18	31	5	36	124	16	140
	EDU. - FILOSOFIA Y CS. HISTO. SC.	33	22	55	1	4	5	5	5	10	18	5	23	29	16	45	86	52	138
	EDU. - LENGUAJE Y LITERATURA	26	12	38	2	3	5	5	2	7	4	4	8	22	4	26	59	25	84
	EDU. - MATEMATICAS	11	10	21	2	3	5	3	1	4	4	2	6	1	3	4	21	19	40
12	ENFERMERIA	171	8	179	11	3	14	37	2	39	60	0	60	84	2	86	363	15	378
13	FARMACIA Y BIOQUIMICA	79	27	106	8	4	12	34	8	42	55	16	71	76	30	106	252	85	337
14	FISICA	9	35	44	15	8	23	0	4	4	0	1	1	3	9	12	27	57	84
15	HISTORIA	92	44	136	7	7	14	14	13	27	22	23	45	42	38	80	177	125	302
16	ING. CIVIL	197	441	638	8	8	16	77	276	353	101	426	527	85	443	528	468	1594	2062
17	ING. DE MINAS	73	286	359	5	9	14	19	142	161	32	266	298	30	325	355	159	1028	1187
18	ING. ELECTRICA	30	142	172	8	10	18	5	37	42	8	62	70	8	96	104	59	347	406
19	ING. ELECTRONICA	11	75	86	7	2	9	2	30	32	3	58	61	6	67	73	29	232	261
20	ING. GEOLOGICA	99	136	235	7	11	18	34	70	104	57	135	192	88	220	308	285	572	857
21	ING. INFORMATICA Y DE SISTEMAS	57	229	286	9	5	14	11	80	91	17	109	126	19	109	128	113	532	645
22	ING. MECANICA	9	208	217	5	4	9	0	50	50	3	109	112	4	189	193	21	560	581
23	ING. METALURGICA	31	140	171	9	9	18	2	31	33	12	42	54	21	67	88	75	289	364
24	ING. QUIMICA	49	63	112	9	9	18	16	13	29	15	21	36	22	31	53	111	137	248
25	ING. PETROQUIMICA	14	32	46	0	0	0	4	10	14	4	7	11	7	17	24	29	66	95
26	MATEMATICA	9	23	32	9	5	14	0	5	5	1	4	5	3	14	17	22	51	73
27	MEDICINA HUMANA	225	123	348	3	6	9	112	110	222	163	129	292	144	142	286	647	510	1157
28	ODONTOLOGIA	80	36	116	5	3	8	25	17	42	39	22	61	55	35	90	204	113	317
29	PSICOLOGIA	216	48	264	6	3	9	79	27	106	177	67	244	157	65	222	635	210	845
30	QUIMICA	22	20	42	12	10	22	0	2	1	0	2	2	5	11	16	39	44	83
31	TURISMO	191	111	302	11	7	18	38	21	59	69	66	135	86	68	154	395	273	668
32	ZOOTECNIA	58	59	117	13	7	20	12	8	20	17	34	51	25	53	78	125	161	286
	SUB TOTAL	4216	3612	7828	256	199	455	1361	1458	2819	2350	2555	4905	2655	3228	5883	10,838	11,052	21,890
33	AGRONOMIA TROPICAL - QUILLABAMBA	46	54	100	11	11	22	0	0	0	0	0	0	63	99	162	120	164	284
34	ECOTURISMO - QUILLABAMBA	52	22	74	10	13	23	0	0	0	0	0	0	14	10	24	76	45	121
35	EDUCACION - YANAQCA	4	0	4	9	5	14	0	0	0	0	0	0	6	5	11	19	10	29
36	EDUCACION - ESPINAR	2	0	2	6	8	14	0	0	0	0	0	0	5	20	25	13	28	41
37	ING. AGROINDUSTRIAL - SICUANI	5	6	11	15	8	23	0	0	0	0	0	0	7	19	26	27	33	60
38	ING. AGROP. - ANDAHUAYLAS	1	3	4	1	4	5	0	0	0	0	0	0	12	30	42	14	37	51
39	ING. AGROP. - SANTO TOMAS	5	0	5	13	8	21	0	0	0	0	0	0	5	16	21	23	24	47
40	ING. INDS. ALIMENT. - QUILLABAMBA	11	6	17	11	7	18	0	0	0	0	0	0	12	10	22	34	23	57
41	ING. FORESTAL - PTO. MALDONADO	10	4	14	4	13	17	0	0	0	0	0	0	9	17	26	23	34	57
42	MEDICINA VETERINARIA - ESPINAR	2	3	5	10	4	14	5	0	5	0	0	0	17	18	35	29	25	54
43	MEDICINA VETERINARIA - SICUANI	9	12	21	8	6	14	0	0	0	0	0	0	17	18	35	34	36	70
44	OBSTETRICIA - ANDAHUAYLAS	39	1	40	15	5	20	0	0	0	0	0	0	103	7	110	157	13	170
	TOTAL	4402	3723	8125	369	291	660	1361	1458	2819	2350	2555	4905	2925	3497	6422	11,407	11,524	22,931
	Porcentaje %			35.43			2.88			12.3			21.39			28			100

Fuente: Centro de Computo Elaborado en el Area de Estadística.



INGRESANTES POR TODA MODALIDAD 2014-I

Compendio Estadístico N° 29

CUADRO N° 05
INGRESANTES POR TODA MODALIDAD, SEGÚN GENERO, CARRERAS PROFESIONALES 2014-I

N°	CARRERAS PROFESIONALES	1ra.OPORTUNIDAD			DIRIMENCIA			CEPRU INTENSIVO			CEPRU ORDINARIO			EXAMEN ORDINARIO			TOTAL		
		F	M	TOTAL	F	M	TOTAL	F	M	TOTAL	F	M	TOTAL	F	M	TOTAL	F	M	TOTAL
1	AGRONOMIA	7	9	16	6	4	10	0	0	0	3	4	7	4	6	10	20	23	43
2	ANTROPOLOGIA	4	0	4	2	1	3	1	0	1	3	2	5	3	6	9	13	9	22
3	ARQUEOLOGIA	2	2	4	2	1	3	0	0	0	1	4	5	2	2	4	7	9	16
4	ARQUITECTURA	3	4	7	3	2	5	0	2	2	3	7	10	5	4	9	14	19	33
5	BIOLOGIA	10	6	16	7	2	9	1	0	1	11	10	21	15	9	24	44	27	71
6	CIENCIAS ADMINISTRATIVAS	7	3	10	6	1	7	0	3	3	7	9	16	8	5	13	28	21	49
7	CIENCIAS DE LA COMUNICACIÓN	7	3	10	6	0	6	0	3	3	9	5	14	6	6	12	28	17	45
8	CONTABILIDAD	9	9	18	10	1	11	4	1	5	15	11	26	11	11	22	49	33	82
9	DERECHO	7	6	13	7	1	8	3	1	4	11	8	19	7	9	16	35	25	60
10	ECONOMIA	9	7	16	6	4	10	2	4	6	13	12	25	9	10	19	39	37	76
11	EDUCACION CUSCO	0	0	0	0	0	0	13	6	19	31	20	51	0	0	0	44	26	70
	EDU. - CIENCIAS NATURALES	1	1	2	0	0	0	0	0	0	0	0	0	8	2	10	9	3	12
	EDU. - EDUCACION FISICA	0	4	4	2	3	5	0	0	0	0	0	0	3	7	10	5	14	19
	EDU. - EDUCACION PRIMARIA	10	0	10	5	1	6	0	0	0	0	0	0	3	15	18	18	16	34
	EDU. - FILOSOFIA Y CS. HISTO. SC.	7	5	12	6	1	7	0	0	0	0	0	0	9	7	16	22	13	35
	EDU. - LENGUAJE Y LITERATURA	8	0	8	3	2	5	0	0	0	0	0	0	8	2	10	19	4	23
	EDU. - MATEMATICAS	3	2	5	1	4	5	0	0	0	0	0	0	8	7	15	12	13	25
12	ENFERMERIA	12	0	12	7	0	7	0	0	0	10	0	10	17	2	19	46	2	48
13	FARMACIA Y BIOQUIMICA	7	3	10	6	1	7	2	0	2	13	1	14	12	4	16	40	9	49
14	FISICA	2	16	18	4	7	11	0	0	0	1	1	2	3	11	14	10	35	45
15	HISTORIA	9	5	14	7	2	9	2	3	5	14	8	22	8	9	17	40	27	67
16	ING. CIVIL	1	9	10	4	3	7	0	3	3	2	14	16	3	12	15	10	41	51
17	ING. DE MINAS	1	9	10	0	7	7	0	3	3	0	15	15	1	12	13	2	46	48
18	ING. ELECTRICA	3	11	14	1	8	9	0	4	4	3	16	19	2	12	14	9	51	60
19	ING. ELECTRONICA	1	5	6	0	4	4	0	2	2	0	10	10	1	7	8	2	28	30
20	ING. GEOLOGICA	4	7	11	3	3	6	1	2	3	3	11	14	0	12	12	11	35	46
21	ING. INFORMÁTICA Y DE SISTEMAS	2	9	11	2	5	7	1	3	4	5	11	16	3	11	14	13	39	52
22	ING. MECANICA	0	6	6	0	4	4	0	2	2	0	10	10	0	9	9	0	31	31
23	ING. METALURGICA	2	14	16	5	5	10	1	4	5	1	19	20	2	15	17	11	57	68
24	ING. QUIMICA	11	5	16	6	4	10	2	2	4	0	4	4	6	23	29	25	38	63
25	ING. PETROQUIMICA	0	4	4	2	1	3	1	1	2	0	6	6	2	3	5	5	15	20
26	MATEMATICA	3	9	12	1	7	8	0	2	2	1	1	2	4	13	17	9	32	41
27	MEDICINA HUMANA	3	5	8	0	5	5	1	1	2	7	6	13	3	6	9	14	23	37
28	ODONTOLOGIA	3	3	6	3	1	4	2	0	2	3	5	8	6	1	7	17	10	27
29	PSICOLOGIA	6	1	7	4	1	5	2	0	2	11	38	49	7	1	8	30	41	71
30	QUIMICA	3	1	4	4	8	12	0	0	0	0	0	0	5	4	9	12	13	25
31	TURISMO	6	5	11	4	3	7	2	1	3	6	10	16	7	5	12	25	24	49
32	ZOOTECNIA	3	5	8	3	7	10	1	1	2	5	1	6	1	5	6	13	19	32
	SUB TOTAL	176	193	369	138	114	252	42	54	96	192	279	471	202	285	487	750	925	1675
33	AGRONOMIA TROPICAL - QUILLABAMBA	2	3	5	11	2	13	0	0	0	0	0	0	8	17	25	21	22	43
34	ECOTURISMO - QUILLABAMBA	11	6	17	8	1	9	0	0	0	0	0	0	10	9	19	29	16	45
35	EDUCACION - YANAQCA	0	0	0	1	0	1	0	0	0	0	0	0	14	2	16	15	2	17
36	EDUCACION - ESPINAR	0	0	0	2	1	3	0	0	0	0	0	0	12	9	21	14	10	24
37	ING. AGROINDUSTRIAL - SICUANI	0	0	0	6	6	12	0	0	0	0	0	0	6	15	21	12	21	33
38	ING. AGROP. - ANDAHUAYLAS	0	0	0	2	0	2	0	0	0	0	0	0	4	10	14	6	10	16
39	ING. AGROP. - SANTO TOMAS	0	0	0	4	5	9	0	0	0	0	0	0	2	6	8	6	11	17
40	ING. INDS. ALIMENT. - QUILLABAMBA	0	1	1	6	2	8	0	0	0	0	0	0	4	2	6	10	5	15
41	ING. FORESTAL - PTO. MALDONADO	0	0	0	2	5	7	0	0	0	0	0	0	10	10	20	12	15	27
42	MEDICINA VETERINARIA - ESPINAR	0	0	0	3	0	3	0	0	0	0	0	0	6	8	14	9	8	17
43	MEDICINA VETERINARIA - SICUANI	1	0	1	1	4	5	0	0	0	0	0	0	6	9	15	8	13	21
44	OBSTETRICIA - ANDAHUAYLAS	1	0	1	6	0	6	0	0	0	0	0	0	15	1	16	22	1	23
	TOTAL	191	203	394	190	140	330	42	54	96	192	279	471	299	383	682	914	1059	1973
	Porcentaje %			19.97			16.73			4.87			23.87			34.57			100

Fuente: Centro de Computo Elaborado en el Area de Estadística



MATRICULADOS
SEMESTRE 2014-I

Compendio Estadístico N° 29

CUADRO N° 06

ALUMNOS MATRICULADOS POR GENERO, SEGÚN CARRERAS PROFESIONALES SEMESTRE ACADÉMICO 2014-I

N°	CARRERA PROFESIONAL	GENERO		TOTAL
		F	M	
1	AGRONOMIA	189	249	438
2	ANTROPOLOGIA	238	218	456
3	ARQUEOLOGIA	219	236	455
4	ARQUITECTURA	186	276	462
5	BIOLOGIA	369	288	657
6	CIENCIAS ADMINISTRATIVAS	392	260	652
7	CIENCIAS DE LA COMUNICACIÓN	292	214	506
8	CONTABILIDAD	522	293	815
9	DERECHO	320	322	642
10	ECONOMIA	424	429	853
11	EDUCACION CUSCO	611	387	998
	EDU. CIENCIAS NATURALES	73	38	111
	EDU. EDUCACION FISICA	32	68	100
	EDU. EDUCACION PRIMARIA	145	27	172
	EDU. FILOSOFIA Y CS. HIST. SC.	129	106	235
	EDU. LENGUAJE Y LITERATURA	168	71	239
	EDU- MATEMATICAS	64	77	141
12	ENFERMERIA	371	39	410
13	FARMACIA Y BIOQUIMICA	287	148	435
14	FISICA	40	107	147
15	HISTORIA	286	182	468
16	ING. CIVIL	111	652	763
17	ING. DE MINAS	94	628	722
18	ING. ELECTRICA	87	430	517
19	ING. ELECTRONICA	74	376	450
20	ING. GEOLOGICA	189	444	633
21	ING. INFORMATICA Y DE SISTEMAS	134	397	531
22	ING. MECANICA	48	485	533
23	ING. METALURGICA	92	316	408
24	ING. QUIMICA	132	194	326
25	ING. PETROQUIMICA	15	31	46
26	MATEMATICA	45	102	147
27	MEDICINA HUMANA	195	298	493
28	ODONTOLOGIA	149	118	267
29	PSICOLOGIA	162	81	243
30	QUIMICA	53	52	105
31	TURISMO	376	296	672
32	ZOOTECNIA	178	234	412
	SUB TOTAL	6,882	8,780	15,662
	SEDES			
33	AGRONOMIA TROPICAL – QUILLABAMBA	140	287	427
34	ECOTURISMO – QUILLABAMBA	141	80	221
35	EDUCACION - YANAOCA	91	74	165
36	EDUCACION - ESPINAR	66	60	126
37	ING. AGROINDUSTRIAL – SICUANI	98	133	231
38	ING. AGROP. – ANDAHUAYLAS	52	126	178
39	ING. AGROP.- SANTO TOMAS	64	97	161
40	ING. INDS. ALIMENTARIAS – QUILLABAMBA	73	93	166
41	ING. FORESTAL – PUERTO MALDONADO	54	71	125
42	MEDICINA VETERINARIA - ESPINAR	48	69	117
43	MEDICINA VETERINARIA - SICUANI	55	71	126
44	OBSTETRICIA – ANDAHUAYLAS	268	64	332
	TOTAL	8,032	10,005	18,037

FUENTE: Centro de Computo.

Elaborado por el Área de Estadística.

Compendio Estadístico N° 29

CUADRO N° 07
ALUMNOS MATRICULADOS POR EDADES, SEGÚN CARRERAS PROFESIONALES SEMESTRE ACADEMICO 2014-I

N°	CARRERA PROFESIONAL	Mas de 20 años	De 20 años	De 19 años	De 18 años	De 17 años	De 16 años	De 15 años	TOTAL
1	AGRONOMIA	299	48	38	39	12	2		438
2	ANTROPOLOGIA	376	37	21	19	2	1		456
3	ARQUEOLOGIA	355	48	32	14	4	1		454
4	ARQUITECTURA	348	46	33	23	11	1		462
5	BIOLOGIA	440	74	79	42	21	1		657
6	CIENCIAS ADMINISTRATIVAS	476	77	55	30	13	1		652
7	CIENCIAS DE LA COMUNICACIÓN	349	63	46	34	14			506
8	CONTABILIDAD	533	120	80	59	22	2		815
9	DERECHO	461	61	61	38	20	1		642
10	ECONOMIA	570	119	86	59	18	1		853
11	EDUCACION CUSCO								
	EDU. - CIENCIAS NATURALES	59	20	14	14	4			111
	EDU. - EDUCACION FISICA	55	8	15	13	9			100
	EDU. - EDUCACION PRIMARIA	93	14	24	30	10	1		172
	EDU. - FILOSOFIA Y CS. HISTO. SC.	133	39	29	24	10			235
	EDU. - LENGUAJE Y LITERATURA	167	29	19	20	4			239
	EDU. - MATEMATICAS	114	10	7	5	5			141
12	ENFERMERIA	279	45	46	24	14	2		410
13	FARMACIA Y BIOQUIMICA	293	49	36	37	16	3		434
14	FISICA	55	25	32	20	14	1		147
15	HISTORIA	285	50	69	48	16			468
16	ING. CIVIL	573	69	68	36	17			763
17	ING. DE MINAS	535	76	60	43	7	1		722
18	ING. ELECTRICA	321	68	58	47	23			517
19	ING. ELECTRONICA	328	51	33	30	7	1		450
20	ING. GEOLOGICA	405	85	81	46	13	3		633
21	ING. INFORMATICA Y DE SISTEMAS	355	60	64	34	18			531
22	ING. MECANICA	410	48	40	25	8	2		533
23	ING. METALURGICA	196	80	61	50	19	2		408
24	ING. QUIMICA	164	38	53	41	26	4		326
25	ING. PETROQUIMICA	11	3	10	13	8	1		46
26	MATEMATICA	79	21	20	17	9	1		147
27	MEDICINA HUMANA	383	39	33	24	10	4		493
28	ODONTOLOGIA	191	26	25	14	11			267
29	PSICOLOGIA	137	37	36	24	9			243
30	QUIMICA	37	15	19	19	15			105
31	TURISMO	493	73	64	25	16	1		672
32	ZOOTECNIA	290	33	39	34	15	1		412
	SUB TOTAL	10,648	1,804	1,586	1,114	470	39		15,662
	SEDES								
33	AGRONOMIA TROPICAL - QUILLABAMBA	285	43	50	34	12	3		427
34	ECOTURISMO – QUILLABAMBA	135	25	22	26	12	1		221
35	EDUCACION - YANAOCA	109	21	19	11	3	2		165
36	EDUCACION - ESPINAR	85	10	12	16	3			126
37	ING. AGROINDUSTRIAL – SICUANI	156	22	27	20	6			231
38	ING. AGROP. – ANDAHUAYLAS	144	21	7	4	2			178
39	ING. AGROP.- SANTO TOMAS	126	16	12	5	2			161
40	ING. INDS. ALIMENTARIAS – QUILLABAMBA	104	13	25	15	9			166
41	ING. FORESTAL - PUERTO MALDONADO	78	13	16	11	6	1		125
42	MEDICINA VETERINARIA - ESPINAR	70	18	19	8	1	1		117
43	MEDICINA VETERINARIA - SICUANI	61	28	21	12	4			126
44	OBSTETRICIA – ANDAHUAYLAS	214	49	37	28	3	1		332
	TOTAL	12,215	2,083	1,853	1,304	533	48		18,037
	Porcentaje %	67.72	11.55	10.27	7.23	2.96	0.27	0.00	100.00
	Edad Promedio	20.33							

FUENTE: Centro de Computo.
Elaborado por el Area de Estadística.

Compendio Estadístico N° 29

CUADRO N° 08
ALUMNOS MATRICULADOS POR TIPO DE COLEGIO, SEGÚN CARRERAS PROFESIONALES SEMESTRE
ACADEMICO 2014-I

N°	CARRERA PROFESIONAL	TIPO DE COLEGIO		TOTAL
		NACIONAL	PARTICULAR	
1	AGRONOMIA	371	67	438
2	ANTROPOLOGIA	358	98	456
3	ARQUEOLOGIA	382	73	455
4	ARQUITECTURA	304	158	462
5	BIOLOGIA	520	137	657
6	CIENCIAS ADMINISTRATIVAS	515	137	652
7	CIENCIAS DE LA COMUNICACIÓN	388	118	506
8	CONTABILIDAD	717	98	815
9	DERECHO	534	108	642
10	ECONOMIA	707	146	853
11	EDUCACION	873	125	998
12	ENFERMERIA	361	49	410
13	FARMACIA Y BIOQUIMICA	354	81	435
14	FISICA	118	29	147
15	HISTORIA	400	68	468
16	ING. CIVIL	610	153	763
17	ING. DE MINAS	591	131	722
18	ING. ELECTRICA	414	103	517
19	ING. ELECTRONICA	319	131	450
20	ING. GEOLOGICA	485	148	633
21	ING. INFORMATICA Y DE SISTEMAS	407	124	531
22	ING. MECANICA	395	138	533
23	ING. METALURGICA	341	67	408
24	ING. QUIMICA	240	86	326
25	ING. PETROQUIMICA	24	22	46
26	MATEMATICA	113	34	147
27	MEDICINA HUMANA	343	150	493
28	ODONTOLOGIA	210	57	267
29	PSICOLOGIA	208	35	243
30	QUIMICA	82	23	105
31	TURISMO	536	136	672
32	ZOOTECNIA	370	42	412
	SUB TOTAL	12,219	3,005	15,662
	SEDES			
33	AGRONOMIA TROPICAL - QUILLABAMBA	399	28	427
34	ECOTURISMO - QUILLABAMBA	195	26	221
35	EDUCACION - YANAOCA	160	5	165
36	EDUCACION - ESPINAR	120	6	126
37	ING. AGROINDUSTRIAL - SICUANI	214	17	231
38	ING. AGROP. - ANDAHUAYLAS	160	18	178
39	ING. AGROP.- SANTO TOMAS	142	19	161
40	ING. INDS. ALIMENTARIAS - QUILLABAMBA	156	10	166
41	ING. FORESTAL – PUERTO MALDONADO	109	16	125
42	MEDICINA VETERINARIA - ESPINAR	106	11	117
43	MEDICINA VETERINARIA - SICUANI	101	25	126
44	OBSTETRICIA - ANDAHUAYLAS	287	45	332
	TOTAL	14,368	3,231	18,037
	Promedio %	79.66	20.34	100

FUENTE: Centro de Computo.

Elaborado por el Area de Estadística.

Compendio Estadístico N° 29

**CUADRO N°09
ALUMNOS MATRICULADOS POR LUGAR DE NACIMIENTO REGION CUSCO, SEGÚN GENERO, CARRERA PROFESIONAL 2014-I**

N°	CARRERA PROFESIONAL	CUSCO			ACOMAYO			ANTA			CALCA			CANAS			CANCHIS			CHUMBIVILCAS			ESPINAR			LA CONVENCION			PARURO			PAUCARTAMBO			QUISPICANCHIS			URUBAMBA			TOTAL					
		M	F	T	M	F	T	M	F	T	M	F	T	M	F	T	M	F	T	M	F	T	M	F	T	M	F	T	M	F	T	M	F	T	M	F	T	M	F	T						
1	AGRONOMIA	82	53	135	12	10	22	6	8	14	8	14	8	15	23	6	4	10	11	5	16	17	8	25	5	1	6	48	33	81	3	3	6	6	9	15	18	16	34	6	5	11	228	170	398	
2	ANTROPOLOGIA	121	133	254	4	6	10	10	7	17	3	5	8	6	11	17	12	17	29	4	6	10	2	2	4	5	4	9	12	6	18	3	3	6	6	13	8	21	9	8	17	204	216	420		
3	ARQUEOLOGIA	130	119	249	3	5	8	18	16	34	14	11	25	1	3	4	12	8	20	5	5	10	1	3	4	10	5	15	9	3	12	4	0	4	12	12	24	24	17	41	243	207	450			
4	ARQUITECTURA	174	101	275	0	4	4	7	5	12	8	7	15	5	4	9	20	21	41	0	0	0	1	3	4	7	8	15	0	0	0	2	0	2	7	2	9	8	5	13	239	160	399			
5	BIOLOGIA	161	215	376	7	5	12	7	8	15	8	10	18	4	5	9	43	41	84	0	2	2	4	12	16	12	17	29	1	1	2	2	6	8	5	3	8	8	5	13	262	330	592			
6	CIENCIAS ADMINISTRATIVAS	140	211	351	10	4	14	12	13	25	6	7	13	8	4	12	28	43	71	5	13	18	2	2	4	11	24	35	4	4	8	2	3	5	6	15	21	14	22	36	248	365	613			
7	CIENCIAS DE LA COMUNICACIÓN	124	172	296	1	6	7	6	9	15	17	15	32	4	4	8	19	23	42	2	5	7	1	2	3	9	7	16	2	2	4	3	5	8	6	7	13	5	8	13	199	265	464			
8	CONTABILIDAD	132	264	396	8	8	16	17	24	41	12	14	26	6	8	14	38	71	109	2	11	13	4	4	8	9	23	32	2	6	8	1	7	8	11	22	33	27	21	48	269	483	752			
9	DERECHO	204	179	383	5	5	10	10	15	25	6	3	9	14	9	23	21	32	53	4	4	8	2	4	6	5	12	17	1	2	3	3	2	5	16	6	22	3	10	13	294	283	577			
10	ECONOMIA	239	217	456	17	15	32	15	17	32	7	5	12	7	8	15	44	57	101	7	9	16	4	3	7	24	25	49	2	8	10	6	16	13	10	23	17	11	28	406	391	797				
11	EDUCACION CUSCO	221	336	557	5	14	19	23	34	57	17	13	30	11	11	22	17	29	46	12	13	25	2	6	8	14	16	30	10	14	24	5	13	18	14	42	56	11	20	31	362	561	923			
12	ENFERMERIA	15	198	213	3	8	11	2	13	15	0	11	11	0	6	6	4	39	43	3	9	12	1	2	3	1	16	17	0	6	6	0	5	5	1	25	26	5	12	17	35	350	385			
13	FARMACIA Y BIOQUIMICA	74	142	216	2	9	11	6	5	11	4	10	14	3	5	8	11	42	53	5	9	14	2	5	7	12	16	28	1	0	1	0	3	3	6	4	10	5	9	14	131	259	390			
14	FISICA	43	18	61	0	2	2	6	1	7	6	1	7	3	2	5	8	4	12	5	1	6	2	1	3	9	2	11	2	2	4	4	1	5	4	1	5	6	2	8	98	38	136			
15	HISTORIA	95	147	242	1	7	8	11	14	25	8	7	15	2	6	8	18	27	45	3	4	7	5	3	8	2	11	13	2	4	6	7	14	21	9	13	22	9	17	26	172	274	446			
16	ING. CIVIL	306	44	350	5	2	7	11	1	12	11	1	12	7	1	8	116	28	144	8	4	12	6	0	6	30	3	33	2	0	2	5	0	5	23	5	28	16	4	20	546	93	639			
17	ING. DE MINAS	238	35	273	21	1	22	13	2	15	10	3	13	19	5	24	117	18	135	18	3	21	30	5	35	20	2	22	6	0	6	4	0	4	34	5	39	15	3	18	545	82	627			
18	ING. ELECTRICA	239	48	287	2	0	2	13	4	17	13	5	18	5	1	6	41	7	48	3	4	7	7	0	7	32	3	35	1	0	1	8	2	10	13	3	16	18	3	21	395	80	475			
19	ING. ELECTRONICA	177	34	211	2	2	4	19	5	24	9	2	11	3	2	5	53	11	64	4	2	6	4	2	6	12	2	14	1	0	1	2	3	5	12	0	12	25	4	29	323	69	392			
20	ING. GEOLOGICA	215	96	311	7	4	11	12	3	15	14	4	18	9	4	13	63	27	90	15	5	20	16	7	23	14	7	21	1	0	1	5	1	6	13	4	17	13	8	21	397	170	567			
21	ING. INFORMÁTICA Y DE SISTEMAS	249	69	318	5	3	8	6	1	7	5	2	7	5	7	12	40	18	58	3	3	6	7	1	8	18	5	23	1	0	1	1	1	1	10	5	15	9	9	18	359	123	482			
22	ING. MECANICA	202	25	227	11	1	12	18	3	21	13	0	13	5	2	7	68	3	71	5	1	6	12	0	12	16	1	17	2	0	2	4	2	6	24	2	26	30	2	32	410	42	452			
23	ING. METALURGICA	145	36	181	2	3	5	13	2	15	7	4	11	16	3	19	30	11	41	12	5	17	24	7	31	14	1	15	7	1	8	1	2	3	10	1	11	9	8	17	290	84	374			
24	ING. QUIMICA	89	74	163	2	1	3	10	9	19	9	5	14	2	1	3	17	7	24	8	3	11	3	2	5	13	7	20	4	0	4	1	1	2	5	3	8	16	9	25	179	122	301			
25	ING. PETROQUIMICA	16	11	27	1	0	1			0	1	0	1	0	1	0	2	3	5	0	0	0	1	0	1	2	1	3	0	0	0	0	0	0	0	0	0	0	0	0	1	0	1	24	15	39
26	MATEMATICA	49	21	70	2	0	2	1	2	3	5	2	7	3	2	5	10	3	13	0	0	0	3	1	4	4	3	7	3	1	4	2	0	2	7	2	9	3	2	5	92	39	131			
27	MEDICINA HUMANA	197	130	327	1	0	1	5	3	8	5	2	7	1	0	1	25	22	47	0	1	1	0	1	1	4	7	11	0	0	0	0	0	0	7	1	8	9	4	13	254	171	425			
28	ODONTOLOGIA	70	88	158	1	1	2	2	5	7	1	5	6	1	0	1	14	7	21	0	1	1	1	0	1	7	7	14	0	4	4	0	0	0	4	4	2	5	7	9	99	127	226			
29	PSICOLOGIA	56	107	163	2	2	4	2	2	4	0	6	6	1	7	8	8	15	23	1	0	1	1	2	0	3	3	0	3	0	3	1	0	1	3	7	10	1	2	3	76	155	231			
30	QUIMICA	19	26	45	1	1	2	3	6	9	1	2	3	3	1	4	2	0	2	4	4	8	2	0	2	8	5	13	0	2	2	2	1	3	4	2	6	2	2	4	51	52	103			
31	TURISMO	180	227	407	6	5	11	9	24	33	14	12	26	3	2	5	27	32	59	1	4	5	1	1	2	9	10	19	3	4	7	2	4	6	6	10	16	22	26	48	283	361	644			
32	ZOOTECNIA	83	69	152	5	5	10	14	8	22	10	4	14	23	11	34	22	26	48	11	5	16	6	3	9	13	11	24	8	6	14	7	2	9	13	10	23	11	6	17	226	166	392			
	SUB TOTAL:	4485	3645	8130	154	139	293	307	269	576	252	193	445	186	139	325	961	697	1658	167	144	311	162	84	246	394	297	691	90	82	172	97	95	192	325	250	575	359	269	628	7939	6303	14242			
	SEDES:																																													
33	AGRONOMIA TROPICAL - QUILLABAMBA	10	4	14	2	1	3	3	2	5	5	2	7	1	0	1	0	1	1	7	4	11	1	0	1	253	125	378	1	0	1	0	0	0	3	0	3	4	3	7	290	142	432			
34	ECOTURISMO - QUILLABAMBA	9	24	33	2	1	3	2	4	6	3	2	5	0	2	2	6	10	16	0	0	0			0	53	90	143	0	1	1	0	0	0	2	1	3	3	2	5	80	137	217			
35	EDUCACION - YANAOCA	3	2	5	5	2	7	1	2	3			0	41	58	99	11	17	28	0	0	0	1	0	1	0	0	0	3	1	4	0	0	0	0	0	0	0	0	0	0	0	0	65	82	147
36	EDUCACION - ESPINAR	2	1	3				0	1	1	0	2	2	10	4	14	0	2	2	8	2																									



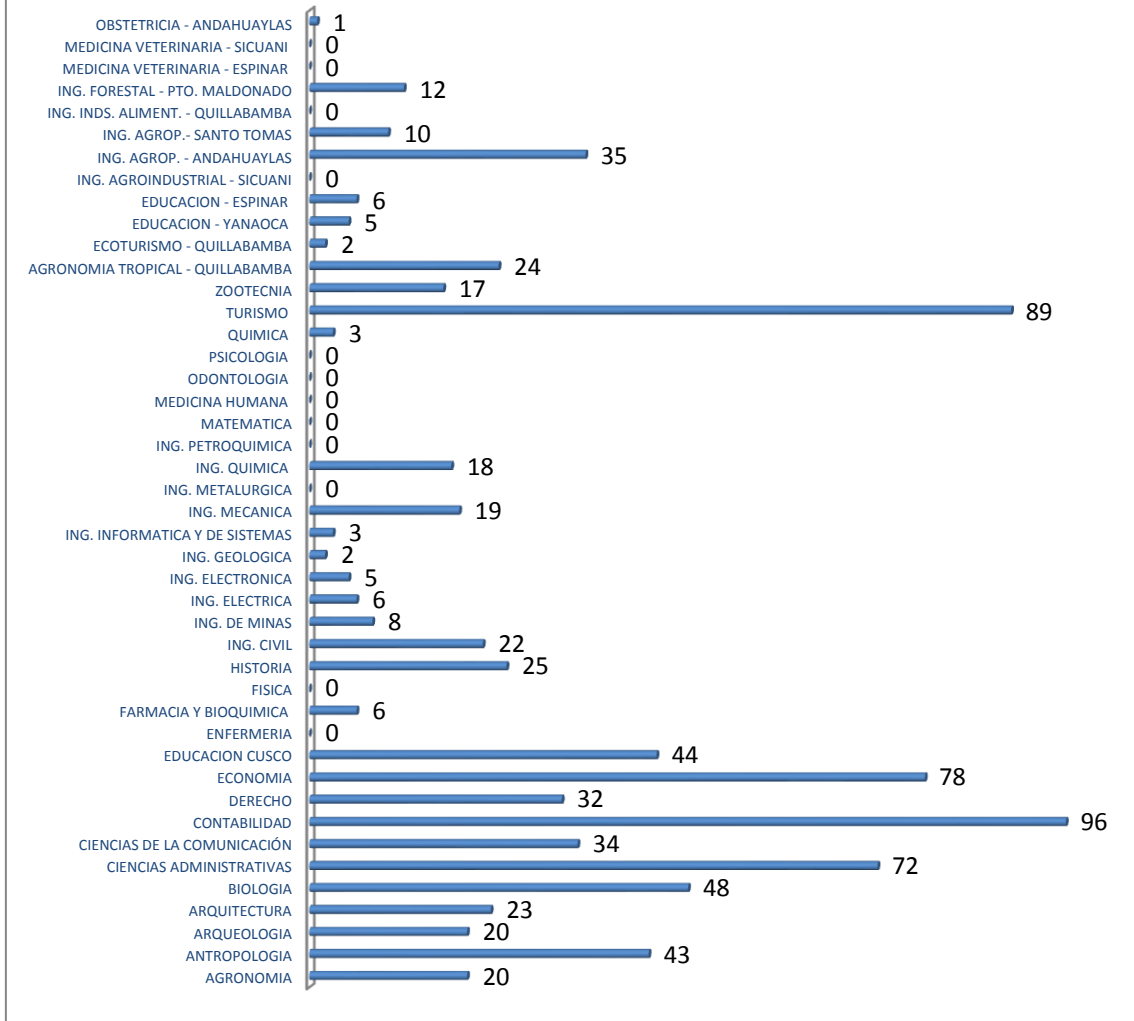
EGRESADOS
SEMESTRE 2014-I

CUADRO N° 11
ALUMNOS EGRESADOS POR GENERO, SEGÚN CARRERAS PROFESIONALES SEMESTRE ACADEMICO
2014-I

N°	CARRERA PROFESIONAL	GENERO		TOTAL
		F	M	
1	AGRONOMIA	7	13	20
2	ANTROPOLOGIA	24	19	43
3	ARQUEOLOGIA	8	12	20
4	ARQUITECTURA	10	13	23
5	BIOLOGIA	23	25	48
6	CIENCIAS ADMINISTRATIVAS	43	29	72
7	CIENCIAS DE LA COMUNICACIÓN	15	19	34
8	CONTABILIDAD	60	36	96
9	DERECHO	20	12	32
10	ECONOMIA	42	36	78
11	EDUCACION CUSCO	23	21	44
12	ENFERMERIA	0	0	0
13	FARMACIA Y BIOQUIMICA	5	1	6
14	FISICA	0	0	0
15	HISTORIA	14	11	25
16	ING. CIVIL	8	14	22
17	ING. DE MINAS	1	7	8
18	ING. ELECTRICA	1	5	6
19	ING. ELECTRONICA	0	5	5
20	ING. GEOLOGICA	1	1	2
21	ING. INFORMATICA Y DE SISTEMAS	0	3	3
22	ING. MECANICA	0	19	19
23	ING. METALURGICA	0	0	0
24	ING. QUIMICA	10	8	18
25	ING. PETROQUIMICA	0	0	0
26	MATEMATICA	0	0	0
27	MEDICINA HUMANA	0	0	0
28	ODONTOLOGIA	0	0	0
29	PSICOLOGIA	0	0	0
30	QUIMICA	0	3	3
31	TURISMO	49	40	89
32	ZOOTECNIA	6	11	17
	SUB TOTAL	370	363	733
	SEDES			
33	AGRONOMIA TROPICAL - QUILLABAMBA	5	19	24
34	ECOTURISMO - QUILLABAMBA	1	1	2
35	EDUCACION - YANAoca	1	4	5
36	EDUCACION - ESPINAR	2	4	6
37	ING. AGROINDUSTRIAL - SICUANI	0	0	0
38	ING. AGROP. - ANDAHUAYLAS	8	27	35
39	ING. AGROP.- SANTO TOMAS	3	7	10
40	ING. INDS. ALIMENT. - QUILLABAMBA	0	0	0
41	ING. FORESTAL - PTO. MALDONADO	5	7	12
42	MEDICINA VETERINARIA - ESPINAR	0	0	0
43	MEDICINA VETERINARIA - SICUANI	0	0	0
44	OBSTETRICIA - ANDAHUAYLAS	1	0	1
	TOTAL	396	432	828
	Porcentaje %	47.83	52.17	100.00

FUENTE: Centro de Computo.
 Elaborado por el Area de Estadística.

Egresados por Carreras Profesionales, Semestre Académico 2014 - I



Fuente: Centro de Computo

Elaborado en el Area de Estadística



POSTULANTES AL
EXAMEN DE
PRIMERA
OPORTUNIDAD
2014 - I
INFORMACION
SOCIO-ECONOMICA
Y ACADEMICA

En el Concurso de Admisión por la Modalidad de Examen de Primera Oportunidad, postularon un total de **8,125** alumnos provenientes de los distintos *Centros Educativos de la Región Cusco y de las Regiones vecinas, como son: Apurímac, Madre de Dios, Puno entre otras*; con el propósito de conocer la situación social, económica de dicho número de postulantes se realizaron las encuestas, habiéndose obtenido los siguientes resultados:

- ❖ Un total de 7,828 postulantes se presentan a las Carreras Profesionales que se encuentran ubicadas en la Sede Central de la UNSAAC (Provincia del Cusco), significando el 96.34%, en el que se puede notar que el 54.18% son del sexo Femenino, mientras que el 45.82% son Varones, teniéndose sólo 630 postulantes que se presentan a las distintas Sedes ubicadas en la Región Cusco y Apurímac, significando el 3.66%.
- ❖ La edad promedio del Postulante es de 18 años, observándose que el 55.38% de Postulantes que se presentan fluctúan entre los 17 años y el 29.48% tienen edades que fluctúan entre los 18 años.
- ❖ El 92.25 de postulantes proceden de la Región Cusco, seguido por los postulantes de las Regiones de: Apurímac (5.81%), Madre de Dios (0.96%) y de otras Regiones con el 0.98%.
- ❖ En el Concurso de Primera Oportunidad postularon en mayor número alumnos de los Colegios Estatales significando el 72.54%, y con el 27.46% de alumnos procedentes de los Colegios Particulares.
- ❖ Para Postular a la UNSAAC, manifestaron que el 17.49% se ha preparado en el CEPRU, el 40.00% lo hizo en alguna Academia de Preparación Pre Universitaria y el 31.84% lo hizo por su cuenta.
- ❖ El 50.24% de los postulantes eligieron la Carrera Profesional al que postularon, por Orientación Vocacional, el 32.78% lo hizo por Aptitud, y el 6.97% por Posibilidad de Trabajo.

- ❖ El 87.10% de padres de familia asumen Ambos los estudios de sus hijos, el 6.67% otros familiares.
- ❖ Respecto a la situación ocupacional de los padres de familia el 18.34% son Empleadores, el 14.58 Profesionales Dependientes, 25.036% manifiestan que sus padres son Técnicos Independientes.
- ❖ Las madres de familia el 51.61% son Amas de Casa, el 15.72% de las Madres son Cesantes/Jubiladas.
- ❖ El 86.42% de los postulantes No Trabaja, 11.98% lo hace Eventualmente y el 1.60% realiza alguna actividad remunerada en Forma permanente.
- ❖ El ingreso familiar del 25.06% oscila entre 701-1000 nuevos soles, el 24.91% entre 400-700 nuevos soles y de 400 un 21.62%.
- ❖ Un 66.34% de los postulantes cuenta con una Vivienda Propia, 24.43% cuenta con una Vivienda Alquilada.
- ❖ El medio por el cual los postulantes se enteraron del Examen de Admisión fue de 38.58% vía Página Web, 34.71% por otros medios, 15.42% por la Radio, y el 8.86% por Televisión.

CUADRO N° 12

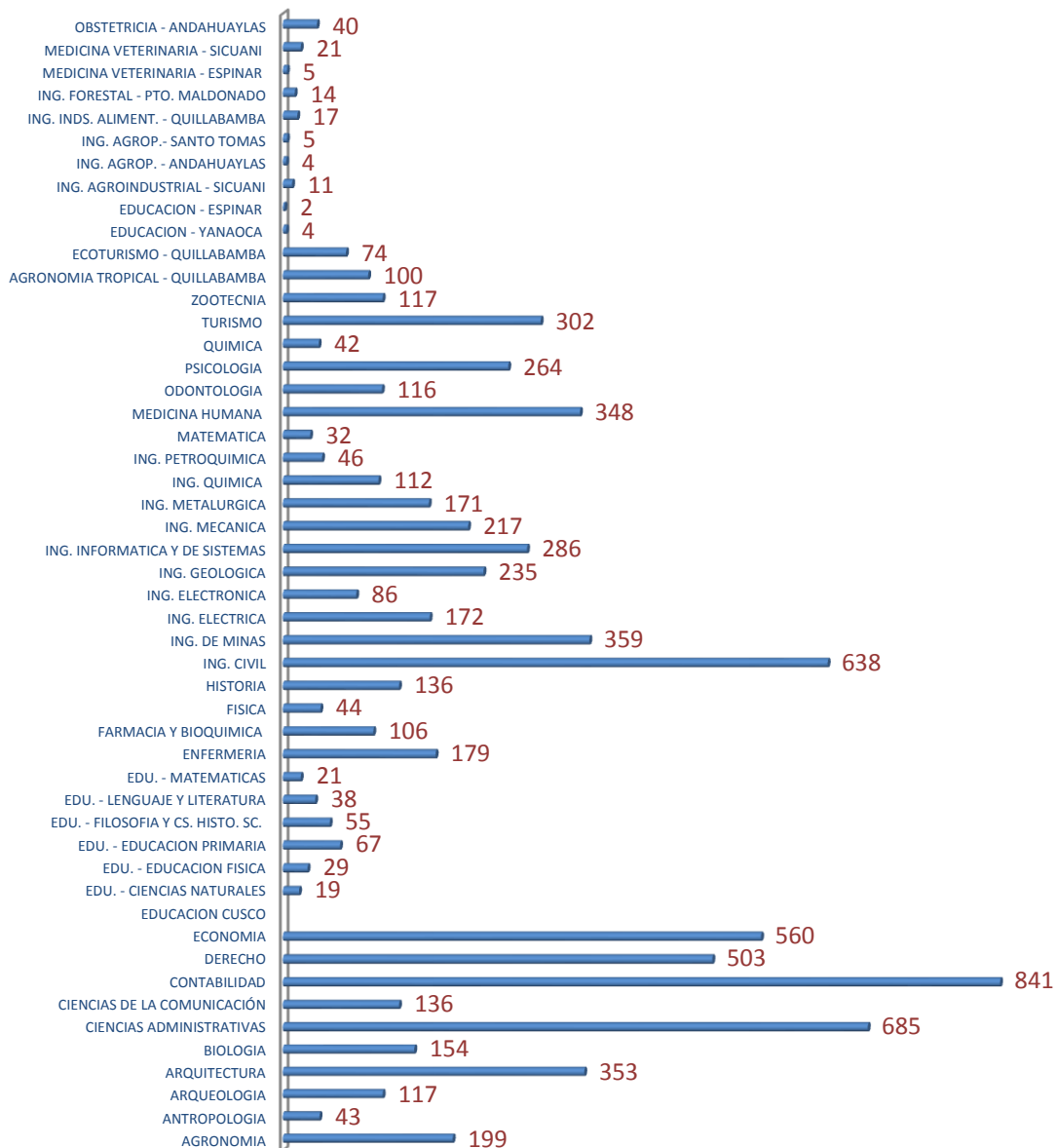
EXAMEN PRIMERA OPORTUNIDAD: POSTULANTES POR GENERO, SEGÚN
CARRERAS PROFESIONALES SEMESTRE ACADEMICO 2014-I

N°	CARRERA PROFESIONAL	GENERO		TOTAL
		F	M	
1	AGRONOMIA	86	113	199
2	ANTROPOLOGIA	29	14	43
3	ARQUEOLOGIA	59	58	117
4	ARQUITECTURA	202	151	353
5	BIOLOGIA	91	63	154
6	CIENCIAS ADMINISTRATIVAS	483	202	685
7	CIENCIAS DE LA COMUNICACIÓN	102	34	136
8	CONTABILIDAD	630	211	841
9	DERECHO	314	189	503
10	ECONOMIA	352	208	560
11	EDUCACION CUSCO			
	EDU. - CIENCIAS NATURALES	7	12	19
	EDU. - EDUCACION FISICA	10	19	29
	EDU. - EDUCACION PRIMARIA	59	8	67
	EDU. - FILOSOFIA Y CS. HISTO. SC.	33	22	55
	EDU. - LENGUAJE Y LITERATURA	26	12	38
	EDU. - MATEMATICAS	11	10	21
12	ENFERMERIA	171	8	179
13	FARMACIA Y BIOQUIMICA	79	27	106
14	FISICA	9	35	44
15	HISTORIA	92	44	136
16	ING. CIVIL	197	441	638
17	ING. DE MINAS	73	286	359
18	ING. ELECTRICA	30	142	172
19	ING. ELECTRONICA	11	75	86
20	ING. GEOLOGICA	99	136	235
21	ING. INFORMATICA Y DE SISTEMAS	57	229	286
22	ING. MECANICA	9	208	217
23	ING. METALURGICA	31	140	171
24	ING. QUIMICA	49	63	112
25	ING. PETROQUIMICA	14	32	46
26	MATEMATICA	9	23	32
27	MEDICINA HUMANA	225	123	348
28	ODONTOLOGIA	80	36	116
29	PSICOLOGIA	216	48	264
30	QUIMICA	22	20	42
31	TURISMO	191	111	302
32	ZOOTECNIA	58	59	117
	SUB TOTAL	4216	3612	7828
	SEDES			
33	AGRONOMIA TROPICAL - QUILLABAMBA	46	54	100
34	ECOTURISMO - QUILLABAMBA	52	22	74
35	EDUCACION - YANAOCA	4	0	4
36	EDUCACION - ESPINAR	2	0	2
37	ING. AGROINDUSTRIAL - SICUANI	5	6	11
38	ING. AGROPECUARIA - ANDAHUAYLAS	1	3	4
39	ING. AGROPECUARIA - SANTO TOMAS	5	0	5
40	ING. INDUSTRIA ALIMENTARIA - QUILLABAMBA	11	6	17
41	ING. FORESTAL – PUERTO - MALDONADO	10	4	14
42	MEDICINA VETERINARIA - ESPINAR	2	3	5
43	MEDICINA VETERINARIA - SICUANI	9	12	21
44	OBSTETRICIA - ANDAHUAYLAS	39	1	40
	TOTAL	4402	3723	8125
	Porcentaje %	54.18	45.82	100

FUENTE: Centro de Computo.

Elaborado por el Area de Estadística.

Postulantes a las Diferentes Carreras Profesionales, Semestre Académico 2014 - I



Compendio Estadístico N° 29

CUADRO N° 13

EXAMEN PRIMERA OPORTUNIDAD: POSTULANTES POR EDADES, SEGÚN CARRERAS PROFESIONALES SEMESTRE ACADEMICO 2014-I

N°	CARRERA PROFESIONAL	Mas de 20 años	De 20 años	De 19 años	De 18 años	De 17 años	De 16 años	De 15 años	TOTAL
1	AGRONOMIA	3	11	25	60	91	9	0	199
2	ANTROPOLOGIA	0	1	4	16	22	0	0	43
3	ARQUEOLOGIA	0	9	8	36	58	5	1	117
4	ARQUITECTURA	4	6	23	98	205	17	0	353
5	BIOLOGIA	2	1	11	51	79	10	0	154
6	CIENCIAS ADMINISTRATIVAS	9	16	52	203	370	34	1	685
7	CIENCIAS DE LA COMUNICACIÓN	0	6	9	37	72	11	1	136
8	CONTABILIDAD	5	24	56	267	447	41	1	841
9	DERECHO	6	11	33	154	284	15	0	503
10	ECONOMIA	2	8	33	151	340	26	0	560
11	EDUCACION CUSCO								
	EDU. - CIENCIAS NATURALES	0	1	2	5	11	0	0	19
	EDU. - EDUCACION FISICA	0	1	1	8	19	0	0	29
	EDU. - EDUCACION PRIMARIA	1	2	9	18	30	7	0	67
	EDU. - FILOSOFIA Y CS. HISTO. SC.	3	2	3	16	28	3	0	55
	EDU. - LENGUAJE Y LITERATURA	1	1	5	9	20	2	0	38
	EDU. - MATEMATICAS	1	0	4	3	12	1	0	21
12	ENFERMERIA	3	6	12	59	95	4	0	179
13	FARMACIA Y BIOQUIMICA	0	2	10	31	58	5	0	106
14	FISICA	2	2	6	12	19	3	0	44
15	HISTORIA	1	3	12	36	80	4	0	136
16	ING. CIVIL	3	14	48	174	382	17	0	638
17	ING. DE MINAS	3	13	31	103	197	12	0	359
18	ING. ELECTRICA	0	2	11	58	93	8	0	172
19	ING. ELECTRONICA	1	1	7	27	47	3	0	86
20	ING. GEOLOGICA	2	6	19	69	123	14	2	235
21	ING. INFORMATICA Y DE SISTEMAS	1	7	29	75	161	13	0	286
22	ING. MECANICA	1	4	19	71	111	11	0	217
23	ING. METALURGICA	0	2	17	51	99	2	0	171
24	ING. QUIMICA	1	3	8	35	63	2	0	112
25	ING. PETROQUIMICA	1	0	5	19	18	3	0	46
26	MATEMATICA	0	2	5	8	16	1	0	32
27	MEDICINA HUMANA	1	5	24	91	213	13	1	348
28	ODONTOLOGIA	0	1	5	37	65	8	0	116
29	PSICOLOGIA	2	4	21	75	153	9	0	264
30	QUIMICA	0	2	2	12	24	2	0	42
31	TURISMO	5	4	18	105	159	11	0	302
32	ZOOTECNIA	2	5	8	26	71	5	0	117
	SUB TOTAL	66	188	595	2306	4335	331	7	7828
	SEDES								
33	AGRONOMIA TROPICAL - QUILLABAMBA	2	4	7	29	56	2	0	100
34	ECOTURISMO - QUILLABAMBA	1	2	7	23	40	1	0	74
35	EDUCACION - YANAOCA	0	0	0	1	3	0	0	4
36	EDUCACION - ESPINAR	0	0	0	1	1	0	0	2
37	ING. AGROINDUSTRIAL - SICUANI	0	0	0	5	5	1	0	11
38	ING. AGROP. - ANDAHUAYLAS	0	0	0	0	4	0	0	4
39	ING. AGROP.- SANTO TOMAS	1	0	1	2	1	0	0	5
40	ING. INDS. ALIMENT. - QUILLABAMBA	0	0	3	5	9	0	0	17
41	ING. FORESTAL - PTO. MALDONADO	0	1	1	5	7	0	0	14
42	MEDICINA VETERINARIA - ESPINAR	0	0	1	1	3	0	0	5
43	MEDICINA VETERINARIA - SICUANI	0	0	1	8	11	1	0	21
44	OBSTETRICIA - ANDAHUAYLAS	0	0	3	9	25	3	0	40
	TOTAL	70	195	619	2395	4500	339	7	8125
	%	0.86	2.40	7.62	29.48	55.38	4.17	0.09	100
	Edad Promedio =	17.51							

FUENTE: Centro de Computo.

Elaborado por el Área de Estadística.

Compendio Estadístico N° 29

CUADRO N° 14

EXAMEN PRIMERA OPORTUNIDAD: POSTULANTES POR LUGAR DE PROCEDENCIA, SEGÚN CARRERAS PROFESIONALES SEMESTRE ACADEMICO 2014-I

N°	CARRERA PROFESIONAL	CUSCO	APURIMAC	MADRE DE DIOS	PUNO	LIMA	AREQUIPA	TACNA	JUNIN	ICA	OTROS	TOTAL
1	AGRONOMIA	182	14	3	0	0	0	0	0	0	0	199
2	ANTROPOLOGIA	40	2	0	0	0	0	1	0	0	0	43
3	ARQUEOLOGIA	110	5	0	1	0	0	0	0	0	1	117
4	ARQUITECTURA	325	24	1	2	0	1	0	0	0	0	353
5	BIOLOGIA	139	12	2	0	1	0	0	0	0	0	154
6	CIENCIAS ADMINISTRATIVAS	633	33	8	6	3	0	1	0	0	1	685
7	CIENCIAS DE LA COMUNICACIÓN	124	9	2	0	1	0	0	0	0	0	136
8	CONTABILIDAD	776	49	10	1	3	2	0	0	0	0	841
9	DERECHO	463	32	1	4	0	2	0	0	1	0	503
10	ECONOMIA	519	33	5	1	1	0	0	0	0	1	560
11	EDUCACIÓN											
	EDU. - CIENCIAS NATURALES	17	1	1	0	0	0	0	0	0	0	19
	EDU. - EDUCACION FISICA	27	1	1	0	0	0	0	0	0	0	29
	EDU. - EDUCACION PRIMARIA	64	1	1	0	0	0	0	0	0	1	67
	EDU. - FILOSOFIA Y CS. HISTO. SC.	50	3	1	0	1	0	0	0	0	0	55
	EDU. - LENGUAJE Y LITERATURA	34	4	0	0	0	0	0	0	0	0	38
	EDU. - MATEMATICAS	21	0	0	0	0	0	0	0	0	0	21
12	ENFERMERIA	163	12	3	0	0	1	0	0	0	0	179
13	FARMACIA Y BIOQUIMICA	103	2	0	1	0	0	0	0	0	0	106
14	FISICA	40	3	1	0	0	0	0	0	0	0	44
15	HISTORIA	126	8	2	0	0	0	0	0	0	0	136
16	ING. CIVIL	592	34	5	5	1	0	0	0	0	1	638
17	ING. DE MINAS	331	20	3	4	0	1	0	0	0	0	359
18	ING. ELECTRICA	157	11	1	2	0	0	0	0	0	1	172
19	ING. ELECTRONICA	81	4	0	1	0	0	0	0	0	0	86
20	ING. GEOLOGICA	216	17	0	2	0	0	0	0	0	0	235
21	ING. INFORMATICA Y DE SISTEMAS	266	15	0	1	1	2	1	0	0	0	286
22	ING. MECANICA	196	17	4	0	0	0	0	0	0	0	217
23	ING. METALURGICA	157	10	1	0	1	0	0	0	0	2	171
24	ING. QUIMICA	106	2	1	1	2	0	0	0	0	0	112
25	ING. PETROQUIMICA	42	4	0	0	0	0	0	0	0	0	46
26	MATEMATICA	32	0	0	0	0	0	0	0	0	0	32
27	MEDICINA HUMANA	315	25	7	1	0	0	0	0	0	0	348
28	ODONTOLOGIA	109	6	1	0	0	0	0	0	0	0	116
29	PSICOLOGIA	245	11	4	3	1	0	0	0	0	0	264
30	QUIMICA	38	2	1	0	1	0	0	0	0	0	42
31	TURISMO	280	17	4	0	0	0	0	0	0	1	302
32	ZOOTECNIA	110	5	0	2	0	0	0	0	0	0	117
	SUB TOTAL	7229	448	74	38	17	9	3	0	1	9	7828
	SEDES											
33	AGRONOMIA TROPICAL - QUILLABAMBA	91	7	1	1	0	0	0	0	0	0	100
34	ECOTURISMO - QUILLABAMBA	67	5	1	1	0	0	0	0	0	0	74
35	EDUCACION - YANAOCA	4	0	0	0	0	0	0	0	0	0	4
36	EDUCACION - ESPINAR	2	0	0	0	0	0	0	0	0	0	2
37	ING. AGROINDUSTRIAL - SICUANI	9	1	1	0	0	0	0	0	0	0	11
38	ING. AGROP. - ANDAHUAYLAS	3	1	0	0	0	0	0	0	0	0	4
39	ING. AGROP. - SANTO TOMAS	5	0	0	0	0	0	0	0	0	0	5
40	ING. INDS. ALIMENT. - QUILLABAMBA	16	1	0	0	0	0	0	0	0	0	17
41	ING. FORESTAL - PUERTO MALDONADO	12	1	1	0	0	0	0	0	0	0	14
42	MEDICINA VETERINARIA - ESPINAR	4	1	0	0	0	0	0	0	0	0	5
43	MEDICINA VETERINARIA - SICUANI	20	1	0	0	0	0	0	0	0	0	21
44	OBSTETRICIA - ANDAHUAYLAS	33	6	0	1	0	0	0	0	0	0	40
	TOTAL	7495	472	78	41	17	9	3	0	1	9	8125
	Porcentaje %	92.25	5.81	0.96	0.50	0.21	0.11	0.04	0.00	0.01	0.11	100

Fuente: Centro de Cómputo.- Elaboración Area de Estadística.

Compendio Estadístico N° 29

CUADRO N° 15
EXAMEN PRIMERA OPORTUNIDAD: POSTULANTES POR TIPO DE COLEGIO, SEGÚN CARRERAS PROFESIONALES SEMESTRE
ACADEMICO 2014-I

N°	CARRERA PROFESIONAL	TIPO DE COLEGIO		TOTAL
		NACIONAL	PARTICULAR	
1	AGRONOMIA	149	50	199
2	ANTROPOLOGIA	32	11	43
3	ARQUEOLOGIA	83	34	117
4	ARQUITECTURA	221	132	353
5	BIOLOGIA	112	42	154
6	CIENCIAS ADMINISTRATIVAS	502	183	685
7	CIENCIAS DE LA COMUNICACIÓN	98	38	136
8	CONTABILIDAD	652	189	841
9	DERECHO	326	177	503
10	ECONOMIA	408	152	560
11	EDUCACION			
	EDU. - CIENCIAS NATURALES	15	4	19
	EDU. - EDUCACION FISICA	21	8	29
	EDU. - EDUCACION PRIMARIA	50	17	67
	EDU. - FILOSOFIA Y CS. HISTO. SC.	42	13	55
	EDU. - LENGUAJE Y LITERATURA	29	9	38
	EDU. - MATEMATICAS	13	8	21
12	ENFERMERIA	153	26	179
13	FARMACIA Y BIOQUIMICA	72	34	106
14	FISICA	25	19	44
15	HISTORIA	102	34	136
16	ING. CIVIL	440	198	638
17	ING. DE MINAS	286	73	359
18	ING. ELECTRICA	132	40	172
19	ING. ELECTRONICA	55	31	86
20	ING. GEOLOGICA	163	72	235
21	ING. INFORMATICA Y DE SISTEMAS	213	73	286
22	ING. MECANICA	170	47	217
23	ING. METALURGICA	127	44	171
24	ING. QUIMICA	76	36	112
25	ING. PETROQUIMICA	27	19	46
26	MATEMATICA	21	11	32
27	MEDICINA HUMANA	228	120	348
28	ODONTOLOGIA	83	33	116
29	PSICOLOGIA	184	80	264
30	QUIMICA	31	11	42
31	TURISMO	206	96	302
32	ZOOTECNIA	98	19	117
	SUB TOTAL	5645	2183	7828
	SEDES			
33	AGRONOMIA TROPICAL - QUILLABAMBA	88	12	100
34	ECOTURISMO - QUILLABAMBA	60	14	74
35	EDUCACION - YANAOCA	4	0	4
36	EDUCACION - ESPINAR	2	0	2
37	ING. AGROINDUSTRIAL - SICUANI	11	0	11
38	ING. AGROP. - ANDAHUAYLAS	4	0	4
39	ING. AGROP.- SANTO TOMAS	5	0	5
40	ING. INDS. ALIMENTARIA - QUILLABAMBA	13	4	17
41	ING. FORESTAL - PUERTO - MALDONADO	10	4	14
42	MEDICINA VETERINARIA - ESPINAR	5	0	5
43	MEDICINA VETERINARIA - SICUANI	17	4	21
44	OBSTETRICIA - ANDAHUAYLAS	30	10	40
	TOTAL	5894	2231	8125
	Porcentaje %	72.54	27.46	100.00

FUENTE: Centro de Computo.
 Elaborado por el Area de Estadística.

Compendio Estadístico N° 29

CUADRO N° 16
EXAMEN PRIMERA OPORTUNIDAD: POSTULANTES Y PERSONAS CON QUIEN VIVE, SEGÚN CARRERAS PROFESIONALES SEMESTRE ACADEMICO 2014-I

N°	CARRERA PROFESIONAL	SOLO	PADRES	OTROS FAMILIARES	OTRAS PERSONAS	PAREJA	OTROS	TOTAL
1	AGRONOMIA	6	171	16	0	0	6	199
2	ANTROPOLOGIA	1	38	1	0	0	3	43
3	ARQUEOLOGIA	3	105	8	0	0	1	117
4	ARQUITECTURA	13	312	20	1	1	6	353
5	BIOLOGIA	4	141	5	1	0	3	154
6	CIENCIAS ADMINISTRATIVAS	30	589	52	2	1	11	685
7	CIENCIAS DE LA COMUNICACIÓN	5	120	10	0	0	1	136
8	CONTABILIDAD	39	734	50	2	3	13	841
9	DERECHO	32	430	28	4	0	9	503
10	ECONOMIA	22	485	46	0	0	7	560
11	EDUCACION CUSCO							
	EDU. - CIENCIAS NATURALES	0	17	2	0	0	0	19
	EDU. - EDUCACION FISICA	4	19	4	0	1	1	29
	EDU. - EDUCACION PRIMARIA	0	61	5	0	0	1	67
	EDU. - FILOSOFIA Y CS. HISTO. SC.	0	53	1	0	0	1	55
	EDU. - LENGUAJE Y LITERATURA	2	33	2	0	0	1	38
	EDU. - MATEMATICAS	2	18	1	0	0	0	21
12	ENFERMERIA	10	155	12	1	0	1	179
13	FARMACIA Y BIOQUIMICA	5	82	14	0	0	5	106
14	FISICA	0	42	1	0	0	1	44
15	HISTORIA	4	122	7	0	2	1	136
16	ING. CIVIL	22	557	45	2	2	10	638
17	ING. DE MINAS	22	308	20	4	1	4	359
18	ING. ELECTRICA	9	143	17	1	1	1	172
19	ING. ELECTRONICA	5	74	6	0	0	1	86
20	ING. GEOLOGICA	5	205	18	0	0	7	235
21	ING. INFORMATICA Y DE SISTEMAS	9	251	20	0	0	6	286
22	ING. MECANICA	9	187	15	0	0	6	217
23	ING. METALURGICA	4	152	12	1	0	2	171
24	ING. QUIMICA	3	104	1	0	1	3	112
25	ING. PETROQUIMICA	1	44	1	0	0	0	46
26	MATEMATICA	1	28	3	0	0	0	32
27	MEDICINA HUMANA	18	297	24	1	0	8	348
28	ODONTOLOGIA	5	97	11	0	1	2	116
29	PSICOLOGIA	11	232	18	1	0	2	264
30	QUIMICA	1	38	2	0	0	1	42
31	TURISMO	10	270	17	0	1	4	302
32	ZOOTECNIA	8	101	6	0	1	1	117
	SUB TOTAL	325	6815	521	21	16	130	7828
	SEDES							
33	AGRONOMIA TROPICAL – QUILLABAMBA	3	89	6	0	0	2	100
34	ECOTURISMO – QUILLABAMBA	2	67	5	0	0	0	74
35	EDUCACION - YANAQCA	0	4	0	0	0	0	4
36	EDUCACION - ESPINAR	0	2	0	0	0	0	2
37	ING. AGROINDUSTRIAL – SICUANI	1	7	3	0	0	0	11
38	ING. AGROP. – ANDAHUAYLAS	0	4	0	0	0	0	4
39	ING. AGROP. - SANTO TOMAS	0	4	1	0	0	0	5
40	ING. INDS. ALIMENTARIA – QUILLABAMBA	2	15	0	0	0	0	17
41	ING. FORESTAL - PUERTO, MALDONADO	1	12	1	0	0	0	14
42	MEDICINA VETERINARIA - ESPINAR	0	5	0	0	0	0	5
43	MEDICINA VETERINARIA - SICUANI	1	20	0	0	0	0	21
44	OBSTETRICIA – ANDAHUAYLAS	0	33	5	1	0	1	40
	TOTAL	335	7077	542	22	16	133	8125

FUENTE: Centro de Computo.
Elaborado por el Area de Estadística.

Compendio Estadístico N° 29

CUADRO N° 17
EXAMEN PRIMERA OPORTUNIDAD: POSTULANTES POR EL NUMERO DE MIEMBROS DE FAMILIA, SEGÚN CARRERAS
PROFESIONALES SEMESTRE ACADEMICO 2014-I

N°	CARRERA PROFESIONAL	NUMERO DE MIEMBROS EN SU HOGAR				TOTAL
		1 A 3	4 A 6	7 A 9	MÁS DE 9	
1	AGRONOMIA	46	132	18	3	199
2	ANTROPOLOGIA	9	29	3	2	43
3	ARQUEOLOGIA	13	94	7	3	117
4	ARQUITECTURA	62	258	27	6	353
5	BIOLOGIA	25	108	12	9	154
6	CIENCIAS ADMINISTRATIVAS	129	460	82	14	685
7	CIENCIAS DE LA COMUNICACIÓN	32	84	15	5	136
8	CONTABILIDAD	180	551	96	14	841
9	DERECHO	107	324	60	12	503
10	ECONOMIA	117	373	65	5	560
11	EDUCACION CUSCO					
	EDU. - CIENCIAS NATURALES	1	15	3	0	19
	EDU. - EDUCACION FISICA	13	13	3	0	29
	EDU. - EDUCACION PRIMARIA	12	49	6	0	67
	EDU. - FILOSOFIA Y CS. HISTO. SC.	7	38	10	0	55
	EDU. - LENGUAJE Y LITERATURA	6	24	8	0	38
	EDU. - MATEMATICAS	5	16	0	0	21
12	ENFERMERIA	33	125	16	5	179
13	FARMACIA Y BIOQUIMICA	25	64	14	3	106
14	FISICA	9	28	6	1	44
15	HISTORIA	26	91	17	2	136
16	ING. CIVIL	120	423	82	13	638
17	ING. DE MINAS	65	247	40	7	359
18	ING. ELECTRICA	35	107	28	2	172
19	ING. ELECTRONICA	13	54	16	3	86
20	ING. GEOLOGICA	46	156	30	3	235
21	ING. INFORMATICA Y DE SISTEMAS	62	192	29	3	286
22	ING. MECANICA	33	164	13	7	217
23	ING. METALURGICA	31	124	14	2	171
24	ING. QUIMICA	23	79	6	4	112
25	ING. PETROQUIMICA	6	33	5	2	46
26	MATEMATICA	6	21	3	2	32
27	MEDICINA HUMANA	58	240	43	7	348
28	ODONTOLOGIA	27	72	13	4	116
29	PSICOLOGIA	47	174	37	6	264
30	QUIMICA	8	29	3	2	42
31	TURISMO	55	206	36	5	302
32	ZOOTECNIA	29	72	16	0	117
	SUB TOTAL	1521	5269	882	156	7828
	SEDES					
33	AGRONOMIA TROPICAL - QUILLABAMBA	19	70	11	0	100
34	ECOTURISMO - QUILLABAMBA	13	50	9	2	74
35	EDUCACION - YANA OCA	0	4	0	0	4
36	EDUCACION - ESPINAR	0	1	1	0	2
37	ING. AGROINDUSTRIAL - SICUANI	1	9	1	0	11
38	ING. AGROPECUARIA - ANDAHUAYLAS	0	4	0	0	4
39	ING. AGROPECUARIA - SANTO TOMAS	1	3	1	0	5
40	ING. INDS. ALIMENTARIA - QUILLABAMBA	4	10	3	0	17
41	ING. FORESTAL - PUERTO MALDONADO	1	11	2	0	14
42	MEDICINA VETERINARIA - ESPINAR	1	4	0	0	5
43	MEDICINA VETERINARIA - SICUANI	6	14	1	0	21
44	OBSTETRICIA - ANDAHUAYLAS	9	29	1	1	40
	TOTAL	1576	5478	912	159	8125

FUENTE: Centro de Computo.

Elaborado por el Area de Estadística.

Compendio Estadístico N° 29

CUADRO N° 18

EXAMEN PRIMERA OPORTUNIDAD: POSTULANTES Y SU SITUACION LABORAL, SEGÚN CARRERAS PROFESIONALES SEMESTRE ACADEMICO 2014-I

N°	CARRERA PROFESIONAL	SITUACION LABORAL			TOTAL
		NO	SI	SI	
		TRABAJA	EN FORMA PERMANENTE	EN FORMA EVENTUAL	
1	AGRONOMIA	173	3	23	199
2	ANTROPOLOGIA	40	0	3	43
3	ARQUEOLOGIA	108	1	8	117
4	ARQUITECTURA	303	4	46	353
5	BIOLOGIA	135	1	18	154
6	CIENCIAS ADMINISTRATIVAS	578	13	94	685
7	CIENCIAS DE LA COMUNICACIÓN	111	3	22	136
8	CONTABILIDAD	736	11	94	841
9	DERECHO	438	11	54	503
10	ECONOMIA	474	14	72	560
11	EDUCACION CUSCO				
	EDU. - CIENCIAS NATURALES	18	0	1	19
	EDU. - EDUCACION FISICA	22	2	5	29
	EDU. - EDUCACION PRIMARIA	61	0	6	67
	EDU. - FILOSOFIA Y CS. HISTO. SC.	53	0	2	55
	EDU. - LENGUAJE Y LITERATURA	30	1	7	38
	EDU. - MATEMATICAS	21	0	0	21
12	ENFERMERIA	160	1	18	179
13	FARMACIA Y BIOQUIMICA	87	2	17	106
14	FISICA	41	0	3	44
15	HISTORIA	109	3	24	136
16	ING. CIVIL	567	8	63	638
17	ING. DE MINAS	305	6	48	359
18	ING. ELECTRICA	142	6	24	172
19	ING. ELECTRONICA	73	5	8	86
20	ING. GEOLOGICA	212	3	20	235
21	ING. INFORMATICA Y DE SISTEMAS	251	2	33	286
22	ING. MECANICA	195	1	21	217
23	ING. METALURGICA	151	2	18	171
24	ING. QUIMICA	90	2	20	112
25	ING. PETROQUIMICA	42	0	4	46
26	MATEMATICA	28	1	3	32
27	MEDICINA HUMANA	298	3	47	348
28	ODONTOLOGIA	93	4	19	116
29	PSICOLOGIA	224	7	33	264
30	QUIMICA	35	2	5	42
31	TURISMO	261	3	38	302
32	ZOOTECNIA	98	4	15	117
	SUB TOTAL	6763	129	936	7828
	SEDES				
33	AGRONOMIA TROPICAL - QUILLABAMBA	89	0	11	100
34	ECOTURISMO - QUILLABAMBA	66	1	7	74
35	EDUCACION - YANAOCA	4	0	0	4
36	EDUCACION - ESPINAR	2	0	0	2
37	ING. AGROINDUSTRIAL - SICUANI	9	0	2	11
38	ING. AGROPECUARIA - ANDAHUAYLAS	3	0	1	4
39	ING. AGROPECUARIA - SANTO TOMAS	4	0	1	5
40	ING. INDS. ALIMENTARIA QUILLABAMBA	12	0	5	17
41	ING. FORESTAL - PUERTO MALDONADO	13	0	1	14
42	MEDICINA VETERINARIA - ESPINAR	4	0	1	5
43	MEDICINA VETERINARIA - SICUANI	20	0	1	21
44	OBSTETRICIA – ANDAHUAYLAS	33	0	7	40
	TOTAL	7022	130	973	8125
	%	86.42	1.60	11.98	100.00

FUENTE: Centro de Computo.

Elaborado por el Area de Estadística.

Compendio Estadístico N° 29

CUADRO N° 19

EXAMEN PRIMERA OPORTUNIDAD: POSTULANTES Y SITUACION DEL PADRE, SEGÚN CARRERA PROFESIONAL SEMESTRE 2014-I

N°	CARRERA PROFESIONAL	EMPLEADOR	PROFESIONAL DEPENDIENTE	TÉCNICO INDEPENDIENTE	PROFESIONAL INDEPENDIENTE	AUXILIAR / OBRERO	CEMERCIANTE FORMAL	CESANTE / JUBILADO	FALLECIDO	COMERCIANTE INFORMAL	DESEMPLEADO	TÉCNICO INDEPENDIENTE	TOTAL
1	AGRONOMIA	40	26	16	16	18	27	2	5	4	3	42	199
2	ANTROPOLOGÍA	4	3	3	4	7	6	2	0	3	2	9	43
3	ARQUEOLOGÍA	24	18	4	6	16	12	3	8	2	1	23	117
4	ARQUITECTURA	77	60	17	22	23	36	5	15	13	9	76	353
5	BIOLOGÍA	28	22	7	10	9	19	2	8	6	1	42	154
6	CIENCIAS ADMINISTRATIVAS	118	81	37	44	67	76	11	41	18	11	181	685
7	CIENCIAS DE LA COMUNICACIÓN	25	11	10	11	11	11	4	5	3	1	44	136
8	CONTABILIDAD	148	131	61	46	75	78	6	42	29	15	210	841
9	DERECHO	92	76	37	37	36	43	7	24	17	4	130	503
10	ECONOMÍA	102	95	30	31	58	58	7	24	15	11	129	560
11	EDUCACIÓN CUSCO												0
	EDU. - CIENCIAS NATURALES	5	3	1	2	2	4	0	0	0	0	2	19
	EDU. - EDUCACION FISICA	5	8	1	1	0	4	1	1	3	1	4	29
	EDU. - EDUCACION PRIMARIA	13	9	6	7	4	5	0	3	1	0	19	67
	EDU. - FILOSOFIA Y CS. HISTO. SC.	12	8	4	2	7	5	0	1	3	0	13	55
	EDU. - LENGUAJE Y LITERATURA	6	5	2	6	2	3	0	4	0	0	10	38
	EDU. - MATEMATICAS	4	3	0	3	2	2	0	2	1	1	3	21
12	ENFERMERIA	32	34	7	8	7	23	0	10	1	5	52	179
13	FARMACIA Y BIOQUIMICA	22	20	6	9	3	9	3	2	2	0	30	106
14	FISICA	7	11	2	0	2	4	0	2	3	0	13	44
15	HISTORIA	29	18	5	5	8	25	4	2	4	2	34	136
16	ING. CIVIL	116	99	35	43	43	73	7	23	15	14	170	638
17	ING. DE MINAS	60	51	22	29	34	33	6	16	19	6	83	359
18	ING. ELECTRICA	40	29	14	6	14	15	0	11	1	0	42	172
19	ING. ELECTRONICA	11	12	3	3	11	12	3	5	2	1	23	86
20	ING. GEOLOGICA	37	38	15	9	20	36	2	10	9	4	55	235
21	ING. INFORMÁTICA Y DE SISTEMAS	56	35	21	16	30	29	6	10	5	10	68	286
22	ING. MECANICA	40	30	9	14	23	26	5	13	6	6	45	217
23	ING. METALURGICA	36	29	9	9	13	14	2	7	7	2	43	171
24	ING. QUIMICA	25	17	3	8	7	15	2	5	4	0	26	112
25	ING. PETROQUIMICA	10	8	1	5	5	6	0	2	1	2	6	46
26	MATEMATICA	7	6	1	3	1	4	0	1	0	0	9	32
27	MEDICINA HUMANA	63	38	18	24	29	43	5	19	13	9	87	348
28	ODONTOLOGIA	23	17	8	4	13	12	1	7	2	1	28	116
29	PSICOLOGIA	38	31	13	19	22	20	9	19	9	1	83	264
30	QUIMICA	8	5	5	3	3	4	0	0	1	0	13	42
31	TURISMO	58	35	22	20	32	28	0	15	6	2	84	302
32	ZOOTECNIA	18	20	5	5	8	7	2	6	9	3	34	117
	SUB TOTAL	1439	1142	460	490	665	827	107	368	237	128	1965	7828
	SEDES												
33	AGRONOMIA TROPICAL - QUILLABAMBA	19	14	3	4	9	7	3	5	0	5	31	100
34	ECOTURISMO - QUILLABAMBA	9	11	8	5	6	12	0	5	0	4	14	74
35	EDUCACION - YANAoca	1	0	0	0	1	1	0	0	0	0	0	4
36	EDUCACION - ESPINAR	0	0	0	0	0	2	0	0	0	0	0	2
37	ING. AGROINDUSTRIAL - SICUANI	1	2	0	1	1	1	0	0	1	0	4	11
38	ING. AGROP. - ANDAHUAYLAS	1	2	0	0	1	0	0	0	0	0	0	4
39	ING. AGROP. - SANTO TOMAS	1	0	0	0	0	0	0	0	0	0	3	5
40	ING. INDS. ALIMENT. - QUILLABAMBA	4	1	1	0	1	2	1	0	2	1	4	17
41	ING. FORESTAL - PUERTO MALDONADO	3	2	2	1	2	1	0	0	0	1	2	14
42	MEDICINA VETERINARIA - ESPINAR	1	2	1	0	0	0	0	0	0	0	1	5
43	MEDICINA VETERINARIA - SICUANI	2	2	0	1	1	5	2	1	0	0	7	21
44	OBSTETRICIA - ANDAHUAYLAS	9	6	4	4	6	4	0	2	1	1	3	40
	TOTAL	1490	1185	479	507	693	862	113	381	241	140	2034	8125
	Porcentaje %	18.34	14.58	5.90	6.24	8.53	10.61	1.39	4.69	2.97	1.72	25.03	100.00

FUENTE: Centro de Computo. Elaboración Area de Estadística.

Compendio Estadístico N° 29

CUADRO N° 20
EXAMEN PRIMERA OPORTUNIDAD: POSTULANTES Y SITUACION DE LA MADRE, SEGÚN CARRERAS PROFESIONALES SEMESTRE ACADEMICO 2014-I

N°	CARRERA PROFESIONAL	AMA DE CASA	PROFESIONAL DEPENDIENTE	TECNICO/AUXILIA R	INDEPENDIENTE	COMERCIANTE	PROFESIONAL INDEPENDIENTE	CESANTE/JUBILAD A	FALLECIDA	TOTAL
1	AGRONOMIA	94	21	22	8	15	5	26	8	199
2	ANTROPOLOGIA	26	1	3	0	2	1	7	3	43
3	ARQUEOLOGIA	61	10	11	5	3	2	23	2	117
4	ARQUITECTURA	155	35	37	10	29	12	56	19	353
5	BIOLOGIA	81	6	8	8	11	3	32	5	154
6	CIENCIAS ADMINISTRATIVAS	357	35	53	26	64	9	114	27	685
7	CIENCIAS DE LA COMUNICACIÓN	83	7	13	1	9	1	15	7	136
8	CONTABILIDAD	448	52	78	31	57	14	122	39	841
9	DERECHO	244	43	53	19	33	9	79	23	503
10	ECONOMIA	287	36	58	16	37	5	93	28	560
11	EDUCACION CUSCO									0
	EDU. - CIENCIAS NATURALES	11	2	3	0	1	0	2	0	19
	EDU. - EDUCACION FISICA	13	2	2	1	3	0	6	2	29
	EDU. - EDUCACION PRIMARIA	33	9	9	2	2	0	8	4	67
	EDU. - FILOSOFIA Y CS. HISTO. SC.	33	5	3	1	2	0	8	3	55
	EDU. - LENGUAJE Y LITERATURA	20	3	6	1	4	0	3	1	38
	EDU. - MATEMATICAS	8	5	3	1	1	0	3	0	21
12	ENFERMERIA	87	12	17	5	14	3	32	9	179
13	FARMACIA Y BIOQUIMICA	49	6	16	6	6	2	18	3	106
14	FISICA	23	4	4	2	2	0	6	3	44
15	HISTORIA	73	9	9	6	4	1	28	6	136
16	ING. CIVIL	340	48	54	22	41	11	95	27	638
17	ING. DE MINAS	178	23	42	14	26	5	54	17	359
18	ING. ELECTRICA	94	10	9	9	14	3	27	6	172
19	ING. ELECTRONICA	46	1	11	2	4	2	16	4	86
20	ING. GEOLOGICA	122	12	22	8	18	1	45	7	235
21	ING. INFORMATICA Y DE SISTEMAS	147	23	26	10	18	6	36	20	286
22	ING. MECANICA	108	16	19	8	9	10	39	8	217
23	ING. METALURGICA	80	17	24	3	11	4	23	9	171
24	ING. QUIMICA	52	10	7	4	11	1	22	5	112
25	ING. PETROQUIMICA	18	3	2	2	6	0	12	3	46
26	MATEMATICA	18	2	2	1	3	0	6	0	32
27	MEDICINA HUMANA	189	21	26	13	27	10	51	11	348
28	ODONTOLOGIA	56	3	9	6	14	0	23	5	116
29	PSICOLOGIA	137	13	21	10	25	1	43	14	264
30	QUIMICA	25	2	4	1	3	0	5	2	42
31	TURISMO	175	18	20	10	21	4	38	16	302
32	ZOOTECNIA	73	3	7	5	9	3	11	6	117
	SUB TOTAL	4044	528	713	277	559	128	1227	352	7828
	SEDES									
33	AGRONOMIA TROPICAL - QUILLABAMBA	54	5	8	3	5	2	12	11	100
34	ECOTURISMO - QUILLABAMBA	37	5	7	4	4	1	13	3	74
35	EDUCACION - YANAOCA	0	1	1	1	0	0	1	0	4
36	EDUCACION - ESPINAR	0	0	0	0	0	0	2	0	2
37	ING. AGROINDUSTRIAL - SICUANI	4	0	2	0	2	0	2	1	11
38	ING. AGROP. - ANDAHUAYLAS	2	1	0	0	1	0	0	0	4
39	ING. AGROP. - SANTO TOMAS	3	0	0	0	1	0	1	0	5
40	ING. INDS. ALIMENTARIA - QUILLABAMBA	8	2	0	1	1	0	4	1	17
41	ING. FORESTAL - PUERTO - MALDONADO	9	1	0	2	0	1	1	0	14
42	MEDICINA VETERINARIA - ESPINAR	3	0	1	0	0	0	1	0	5
43	MEDICINA VETERINARIA - SICUANI	11	1	1	0	2	0	5	1	21
44	OBSTETRICIA - ANDAHUAYLAS	18	2	3	2	5	1	8	1	40
	TOTAL	4193	546	736	290	580	133	1277	370	8125
	Porcentaje %	51.61	6.72	9.06	3.57	7.14	1.64	15.72	4.55	100.00

FUENTE: Centro de Computo.
Elaborado por el Area de Estadística.

Compendio Estadístico N° 29

CUADRO N° 21
EXAMEN PRIMERA OPORTUNIDAD: POSTULANTES Y NIVEL EDUCATIVO DEL PADRE, SEGÚN CARRERAS PROFESIONALES SEMESTRE ACADEMICO 2014-I

N°	CARRERA PROFESIONAL	MAESTRIA / DOCTORADO	SUPERIOR UNIVERSITARIA COMPLETA	SUPERIOR UNIVERSITARIA INCOMPLETA	SUPERIOR TECNICO	PRIMARIA / SECUNDARIA	SIN NIVEL	TOTAL
1	AGRONOMÍA	8	39	14	39	92	7	199
2	ANTROPOLOGIA	0	5	5	7	25	1	43
3	ARQUEOLOGIA	3	23	3	18	58	12	117
4	ARQUITECTURA	10	55	39	69	163	17	353
5	BIOLOGÍA	5	16	9	21	94	9	154
6	CIENCIAS ADMINISTRATIVAS	18	89	49	108	379	42	685
7	CIENCIAS DE LA COMUNICACIÓN	3	19	10	20	74	10	136
8	CONTABILIDAD	19	118	63	149	428	64	841
9	DERECHO	19	87	26	82	251	38	503
10	ECONOMÍA	7	94	34	97	291	37	560
11	EDUCACION CUSCO							
	EDU. - CIENCIAS NATURALES	1	5	1	1	10	1	19
	EDU. - EDUCACION FISICA	0	4	1	10	13	1	29
	EDU. - EDUCACION PRIMARIA	4	10	7	12	28	6	67
	EDU. - FILOSOFIA Y CS. HISTO. SC.	1	6	6	4	35	3	55
	EDU. - LENGUAJE Y LITERATURA	2	7	4	7	13	5	38
	EDU. - MATEMATICAS	2	3	3	4	8	1	21
12	ENFERMERIA	6	27	9	34	94	9	179
13	FARMACIA Y BIOQUIMICA	6	27	7	20	40	6	106
14	FISICA	2	6	3	9	23	1	44
15	HISTORIA	2	16	10	19	78	11	136
16	ING. CIVIL	16	107	43	79	352	41	638
17	ING. DE MINAS	13	55	29	61	183	18	359
18	ING. ELECTRICA	2	24	11	29	89	17	172
19	ING. ELECTRONICA	4	9	9	10	47	7	86
20	ING. GEOLOGICA	8	34	9	32	137	15	235
21	ING. INFORMATICA Y DE SISTEMAS	13	49	19	46	142	17	286
22	ING. MECANICA	3	34	12	35	113	20	217
23	ING. METALURGICA	6	28	14	39	78	6	171
24	ING. QUIMICA	5	16	14	13	59	5	112
25	ING. PETROQUIMICA	0	8	7	10	20	1	46
26	MATEMATICA	1	4	4	5	17	1	32
27	MEDICINA HUMANA	10	37	26	55	198	22	348
28	ODONTOLOGIA	1	13	6	24	61	11	116
29	PSICOLOGIA	7	43	18	37	148	11	264
30	QUIMICA	2	8	3	8	17	4	42
31	TURISMO	4	38	20	51	166	23	302
32	ZOOTECNIA	2	14	12	14	65	10	117
	SUB TOTAL	215	1177	559	1278	4089	510	7828
	SEDES							
33	AGRONOMIA TROPICAL - QUILLABAMBA	6	16	7	13	48	10	100
34	ECOTURISMO - QUILLABAMBA	2	8	4	13	41	6	74
35	EDUCACION - YANAQCA	0	1	0	1	1	1	4
36	EDUCACION - ESPINAR	0	0	0	0	2	0	2
37	ING. AGROINDUSTRIAL - SICUANI	0	2	2	1	6	0	11
38	ING. AGROP. - ANDAHUAYLAS	1	2	0	0	1	0	4
39	ING. AGROP. - SANTO TOMAS	0	0	1	3	1	0	5
40	ING. INDS. ALIMENTARIA - QUILLABAMBA	0	3	0	2	11	1	17
41	ING. FORESTAL - PUERTO MALDONADO	0	3	1	2	8	0	14
42	MEDICINA VETERINARIA - ESPINAR	0	1	0	1	2	1	5
43	MEDICINA VETERINARIA - SICUANI	1	2	3	1	12	2	21
44	OBSTETRICIA - ANDAHUAYLAS	3	6	3	7	19	2	40
	TOTAL	228	1221	580	1322	4241	533	8125

FUENTE: Centro de Computo.
Elaborado por el Area de Estadística.

Compendio Estadístico N° 29

CUADRO N° 22
EXAMEN PRIMERA OPORTUNIDAD: POSTULANTES E INGRESO FAMILIAR, SEGÚN CARRERAS PROFESIONALES SEMESTRE ACADEMICO 2014-I

N°	CARRERA PROFESIONAL	MENOS DE 400	DE 400 A 700	DE 701 A 1000	DE 1001 A 1300	DE 1301 A 2400	MAS DE 2400	TOTAL
1	AGRONOMIA	38	47	44	48	12	10	199
2	ANTROPOLOGIA	8	16	9	6	3	1	43
3	ARQUEOLOGIA	20	22	27	33	14	1	117
4	ARQUITECTURA	72	87	77	71	27	19	353
5	BIOLOGIA	35	41	42	23	9	4	154
6	CIENCIAS ADMINISTRATIVAS	164	163	179	102	52	25	685
7	CIENCIAS DE LA COMUNICACIÓN	39	38	28	21	7	3	136
8	CONTABILIDAD	177	209	220	134	75	26	841
9	DERECHO	106	113	128	91	43	22	503
10	ECONOMIA	116	151	148	79	48	18	560
11	EDUCACION CUSCO							
	EDU. - CIENCIAS NATURALES	3	4	8	3	0	1	19
	EDU. - EDUCACION FISICA	4	10	5	6	1	1	29
	EDU. - EDUCACION PRIMARIA	12	18	14	12	6	5	67
	EDU. - FILOSOFIA Y CS. HISTO. SC.	12	16	15	8	3	1	55
	EDU. - LENGUAJE Y LITERATURA	9	8	5	10	3	3	38
	EDU. - MATEMATICAS	3	4	8	4	2	0	21
12	ENFERMERIA	42	39	56	19	15	8	179
13	FARMACIA Y BIOQUIMICA	31	11	28	20	11	5	106
14	FISICA	8	13	10	7	4	2	44
15	HISTORIA	31	41	33	17	11	3	136
16	ING. CIVIL	144	158	165	95	52	24	638
17	ING. DE MINAS	61	89	94	65	32	18	359
18	ING. ELECTRICA	43	37	46	31	11	4	172
19	ING. ELECTRONICA	18	20	23	13	5	7	86
20	ING. GEOLOGICA	48	67	51	47	12	10	235
21	ING. INFORMATICA Y DE SISTEMAS	54	76	71	60	13	12	286
22	ING. MECANICA	48	47	44	57	18	3	217
23	ING. METALURGICA	34	47	39	29	13	9	171
24	ING. QUIMICA	25	19	30	18	12	8	112
25	ING. PETROQUIMICA	6	13	10	9	4	4	46
26	MATEMATICA	7	9	10	5	1	0	32
27	MEDICINA HUMANA	77	91	89	55	26	10	348
28	ODONTOLOGIA	25	31	33	17	9	1	116
29	PSICOLOGIA	68	64	64	40	17	11	264
30	QUIMICA	10	8	11	9	3	1	42
31	TURISMO	70	85	68	49	22	8	302
32	ZOOTECNIA	25	33	32	17	7	3	117
	SUB TOTAL	1693	1945	1964	1330	605	291	7828
	SEDES							
33	AGRONOMIA TROPICAL - QUILLABAMBA	15	31	28	19	5	2	100
34	ECOTURISMO - QUILLABAMBA	19	22	13	10	7	3	74
35	EDUCACION - YANA OCA	2	1	0	1	0	0	4
36	EDUCACION - ESPINAR	1	1	0	0	0	0	2
37	ING. AGROINDUSTRIAL - SICUANI	2	2	3	1	2	1	11
38	ING. AGROP. - ANDAHUAYLAS	0	1	2	1	0	0	4
39	ING. AGROP. - SANTO TOMAS	1	3	1	0	0	0	5
40	ING. INDS. ALIMENTARIA - QUILLABAMBA	7	2	1	5	2	0	17
41	ING. FORESTAL - PUERTO MALDONADO	2	3	3	3	3	0	14
42	MEDICINA VETERINARIA - ESPINAR	1	0	3	0	0	1	5
43	MEDICINA VETERINARIA - SICUANI	4	6	8	2	1	0	21
44	OBSTETRICIA - ANDAHUAYLAS	10	7	10	5	5	3	40
	TOTAL	1757	2024	2036	1377	630	301	8125
	Porcentaje %	21.62	24.91	25.06	16.95	7.75	3.70	100.00

FUENTE: Centro de Computo.
Elaborado por el Area de Estadística.

Compendio Estadístico N° 29

CUADRO N° 23

EXAMEN PRIMERA OPORTUNIDAD: POSTULANTES Y VIVIENDA CON LA QUE CUENTA, SEGÚN CARRERAS PROFESIONALES SEMESTRE ACADEMICO 2014-I

N°	CARRERA PROFESIONAL	CASA PROPIA	DEPARTAMENTO	IMPROVISADA / PRECARIA	ALQUILADA / ANTICRESIS	CUARTO / INTERNADO	OTROS	TOTAL
1	AGRONOMIA	130	6	1	51	2	9	199
2	ANTROPOLOGIA	25	0	2	11	1	4	43
3	ARQUEOLOGIA	74	3	2	30	1	7	117
4	ARQUITECTURA	221	7	4	102	5	14	353
5	BIOLOGIA	110	3	2	31	2	6	154
6	CIENCIAS ADMINISTRATIVAS	450	14	5	166	15	35	685
7	CIENCIAS DE LA COMUNICACIÓN	92	1	3	32	4	4	136
8	CONTABILIDAD	577	11	7	193	16	37	841
9	DERECHO	312	16	5	132	4	34	503
10	ECONOMIA	379	17	4	131	7	22	560
11	EDUCACION CUSCO							
	EDU. - CIENCIAS NATURALES	8	0	0	8	0	3	19
	EDU. - EDUCACION FISICA	16	0	0	8	2	3	29
	EDU. - EDUCACION PRIMARIA	41	3	0	18	3	2	67
	EDU. - FILOSOFIA Y CS. HISTO. SC.	37	2	1	11	1	3	55
	EDU. - LENGUAJE Y LITERATURA	27	0	0	9	0	2	38
	EDU. - MATEMATICAS	12	1	1	5	0	2	21
12	ENFERMERIA	117	4	0	51	2	5	179
13	FARMACIA Y BIOQUIMICA	73	3	2	25	0	3	106
14	FISICA	28	3	0	11	1	1	44
15	HISTORIA	90	1	1	38	1	5	136
16	ING. CIVIL	435	18	9	134	7	35	638
17	ING. DE MINAS	234	7	1	94	4	19	359
18	ING. ELECTRICA	112	4	2	44	2	8	172
19	ING. ELECTRONICA	64	2	0	17	0	3	86
20	ING. GEOLOGICA	170	6	2	51	2	4	235
21	ING. INFORMATICA Y DE SISTEMAS	191	6	2	71	2	14	286
22	ING. MECANICA	130	4	6	60	4	13	217
23	ING. METALURGICA	114	4	0	45	2	6	171
24	ING. QUIMICA	69	4	3	31	1	4	112
25	ING. PETROQUIMICA	30	1	0	13	0	2	46
26	MATEMATICA	26	0	0	4	1	1	32
27	MEDICINA HUMANA	220	10	2	91	7	18	348
28	ODONTOLOGIA	65	1	0	37	3	10	116
29	PSICOLOGIA	192	2	4	52	7	7	264
30	QUIMICA	28	0	0	11	1	2	42
31	TURISMO	214	4	3	65	4	12	302
32	ZOOTECNIA	78	2	0	31	0	6	117
	SUB TOTAL	5191	170	74	1914	114	365	7828
	SEDES							
33	AGRONOMIA TROPICAL - QUILLABAMBA	68	2	2	24	0	4	100
34	ECOTURISMO - QUILLABAMBA	48	2	1	19	1	3	74
35	EDUCACION - YANAOCA	1	0	0	3	0	0	4
36	EDUCACION - ESPINAR	2	0	0	0	0	0	2
37	ING. AGROINDUSTRIAL - SICUANI	6	1	0	3	1	0	11
38	ING. AGROP. - ANDAHUAYLAS	1	0	0	3	0	0	4
39	ING. AGROP. - SANTO TOMAS	4	0	0	1	0	0	5
40	ING. INDS. ALIMENTARIA - QUILLABAMBA	11	0	1	4	1	0	17
41	ING. FORESTAL - PUERTO MALDONADO	11	0	0	3	0	0	14
42	MEDICINA VETERINARIA - ESPINAR	3	0	0	1	1	0	5
43	MEDICINA VETERINARIA - SICUANI	15	0	0	4	1	1	21
44	OBSTETRICIA - ANDAHUAYLAS	29	1	1	6	0	3	40
	TOTAL	5390	176	79	1985	119	376	8125
	Porcentaje %	66.34	2.17	0.97	24.43	1.46	4.63	100.00

FUENTE: Centro de Computo.
Elaborado por el Area de Estadística.

Compendio Estadístico N° 29

CUADRO N° 24
EXAMEN PRIMERA OPORTUNIDAD: POSTULANTES Y NIVEL EDUCATIVO DEL PADRE, SEGÚN CARRERAS PROFESIONALES SEMESTRE ACADEMICO 2014-I

N°	CARRERA PROFESIONAL	MAESTRIA / DOCTORADO	SUPERIOR UNIVERSITARIA COMPLETA	SUPERIOR UNIVERSITARIA INCOMPLETA	SUPERIOR TECNICO	PRIMARIA / SECUNDARIA	SIN NIVEL	TOTAL
1	AGRONOMIA	8	39	14	39	92	7	199
2	ANTROPOLOGIA	0	5	5	7	25	1	43
3	ARQUEOLOGIA	3	23	3	18	58	12	117
4	ARQUITECTURA	10	55	39	69	163	17	353
5	BIOLOGIA	5	16	9	21	94	9	154
6	CIENCIAS ADMINISTRATIVAS	18	89	49	108	379	42	685
7	CIENCIAS DE LA COMUNICACIÓN	3	19	10	20	74	10	136
8	CONTABILIDAD	19	118	63	149	428	64	841
9	DERECHO	19	87	26	82	251	38	503
10	ECONOMIA	7	94	34	97	291	37	560
11	EDUCACION CUSCO							
	EDU. - CIENCIAS NATURALES	1	5	1	1	10	1	19
	EDU. - EDUCACION FISICA	0	4	1	10	13	1	29
	EDU. - EDUCACION PRIMARIA	4	10	7	12	28	6	67
	EDU. - FILOSOFIA Y CS. HISTO. SC.	1	6	6	4	35	3	55
	EDU. - LENGUAJE Y LITERATURA	2	7	4	7	13	5	38
	EDU. - MATEMATICAS	2	3	3	4	8	1	21
12	ENFERMERIA	6	27	9	34	94	9	179
13	FARMACIA Y BIOQUIMICA	6	27	7	20	40	6	106
14	FISICA	2	6	3	9	23	1	44
15	HISTORIA	2	16	10	19	78	11	136
16	ING. CIVIL	16	107	43	79	352	41	638
17	ING. DE MINAS	13	55	29	61	183	18	359
18	ING. ELECTRICA	2	24	11	29	89	17	172
19	ING. ELECTRONICA	4	9	9	10	47	7	86
20	ING. GEOLOGICA	8	34	9	32	137	15	235
21	ING. INFORMATICA Y DE SISTEMAS	13	49	19	46	142	17	286
22	ING. MECANICA	3	34	12	35	113	20	217
23	ING. METALURGICA	6	28	14	39	78	6	171
24	ING. QUIMICA	5	16	14	13	59	5	112
25	ING. PETROQUIMICA	0	8	7	10	20	1	46
26	MATEMATICA	1	4	4	5	17	1	32
27	MEDICINA HUMANA	10	37	26	55	198	22	348
28	ODONTOLOGIA	1	13	6	24	61	11	116
29	PSICOLOGIA	7	43	18	37	148	11	264
30	QUIMICA	2	8	3	8	17	4	42
31	TURISMO	4	38	20	51	166	23	302
32	ZOOTECNIA	2	14	12	14	65	10	117
	SUB TOTAL	215	1177	559	1278	4089	510	7828
	SEDES							
33	AGRONOMIA TROPICAL - QUILLABAMBA	6	16	7	13	48	10	100
34	ECOTURISMO - QUILLABAMBA	2	8	4	13	41	6	74
35	EDUCACION - YANAoca	0	1	0	1	1	1	4
36	EDUCACION - ESPINAR	0	0	0	0	2	0	2
37	ING. AGROINDUSTRIAL - SICUANI	0	2	2	1	6	0	11
38	ING. AGROPECUARIA - ANDAHUAYLAS	1	2	0	0	1	0	4
39	ING. AGROPECUARIA - SANTO TOMAS	0	0	1	3	1	0	5
40	ING. INDS. ALIMENTARIA - QUILLABAMBA	0	3	0	2	11	1	17
41	ING. FORESTAL - PUERTO MALDONADO	0	3	1	2	8	0	14
42	MEDICINA VETERINARIA - ESPINAR	0	1	0	1	2	1	5
43	MEDICINA VETERINARIA - SICUANI	1	2	3	1	12	2	21
44	OBSTETRICIA - ANDAHUAYLAS	3	6	3	7	19	2	40
	TOTAL	228	1221	580	1322	4241	533	8125

FUENTE: Centro de Computo.
Elaborado por el Area de Estadística.

Compendio Estadístico N° 29

CUADRO N° 25
EXAMEN PRIMERA OPORTUNIDAD: POSTULANTES Y NIVEL EDUCATIVO DE LA MADRE, SEGÚN CARRERAS PROFESIONALES SEMESTRE ACADEMICO 2014-I

N°	CARRERA PROFESIONAL	MAESTRIA / DOCTORADO	SUPERIOR UNIVERSITARIA COMPLETA	SUPERIOR UNIVERSITARIA INCOMPLETA	SUPERIOR TECNICO	PRIMARIA Y SECUNDARIA	SIN NIVEL	TOTAL
1	AGRONOMIA	4	33	5	31	109	17	199
2	ANTROPOLOGIA	1	3	1	4	33	1	43
3	ARQUEOLOGIA	1	12	4	17	69	14	117
4	ARQUITECTURA	4	50	24	50	187	38	353
5	BIOLOGIA	2	14	2	18	107	11	154
6	CIENCIAS ADMINISTRATIVAS	8	78	31	74	423	71	685
7	CIENCIAS DE LA COMUNICACIÓN	2	12	5	21	83	13	136
8	CONTABILIDAD	10	104	50	125	478	74	841
9	DERECHO	7	69	22	82	264	59	503
10	ECONOMIA	10	78	29	63	324	56	560
11	EDUCACION CUSCO							
	EDU. - CIENCIAS NATURALES	0	4	1	3	10	1	19
	EDU. - EDUCACION FISICA	0	2	3	4	17	3	29
	EDU. - EDUCACION PRIMARIA	3	9	6	11	30	8	67
	EDU. - FILOSOFIA Y CS. HISTO. SC.	0	2	4	10	35	4	55
	EDU. - LENGUAJE Y LITERATURA	2	7	1	5	18	5	38
	EDU. - MATEMATICAS	2	3	2	1	13	0	21
12	ENFERMERIA	4	17	10	24	104	20	179
13	FARMACIA Y BIOQUIMICA	2	18	10	15	53	8	106
14	FISICA	1	2	2	9	25	5	44
15	HISTORIA	3	13	4	8	92	16	136
16	ING. CIVIL	14	59	32	83	385	65	638
17	ING. DE MINAS	9	40	21	56	197	36	359
18	ING. ELECTRICA	3	14	7	27	103	18	172
19	ING. ELECTRONICA	1	9	2	9	54	11	86
20	ING. GEOLOGICA	4	32	12	20	145	22	235
21	ING. INFORMATICA Y DE SISTEMAS	8	40	9	33	167	29	286
22	ING. MECANICA	4	21	7	26	129	30	217
23	ING. METALURGICA	2	25	12	27	91	14	171
24	ING. QUIMICA	0	17	5	16	66	8	112
25	ING. PETROQUIMICA	0	5	5	7	26	3	46
26	MATEMATICA	0	4	1	5	20	2	32
27	MEDICINA HUMANA	4	36	13	39	226	30	348
28	ODONTOLOGIA	0	10	4	14	72	16	116
29	PSICOLOGIA	4	33	14	25	161	27	264
30	QUIMICA	2	4	0	9	23	4	42
31	TURISMO	2	37	11	38	182	32	302
32	ZOOTECNIA	0	10	7	15	74	11	117
	SUB TOTAL	123	926	378	1024	4595	782	7828
	SEDES							
33	AGRONOMIA TROPICAL - QUILLABAMBA	5	14	4	7	58	12	100
34	ECOTURISMO - QUILLABAMBA	0	13	3	11	39	8	74
35	EDUCACION - YANAOC	1	0	0	1	1	1	4
36	EDUCACION - ESPINAR	0	0	0	0	2	0	2
37	ING. AGROINDUSTRIAL - SICUANI	0	2	1	2	6	0	11
38	ING. AGROPECUARIA - ANDAHUAYLAS	0	0	0	2	2	0	4
39	ING. AGROPECUARIA - SANTO TOMAS	0	0	0	2	2	1	5
40	ING. INDS. ALIMENTARIA - QUILLABAMBA	0	3	0	0	11	3	17
41	ING. FORESTAL - PUERTO MALDONADO	0	1	2	2	8	1	14
42	MEDICINA VETERINARIA - ESPINAR	0	0	1	1	2	1	5
43	MEDICINA VETERINARIA - SICUANI	1	2	2	1	12	3	21
44	OBSTETRICIA - ANDAHUAYLAS	1	3	2	8	23	3	40
	TOTAL	131	964	393	1061	4761	815	8125

FUENTE: Centro de Computo.
Elaborado por el Area de Estadística.

Compendio Estadístico N° 29

CUADRO N° 26

EXAMEN PRIMERA OPORTUNIDAD: POSTULANTES POR GRUPO ETNICO, SEGÚN CARRERAS PROFESIONALES SEMESTRE ACADEMICO 2014-I

N°	CARRERA PROFESIONAL	QUECHUA	AYMARA	AMAZONICO	OTROS	NINGUNO	TOTAL
1	AGRONOMIA	60	2	3	7	127	199
2	ANTROPOLOGIA	8	0	0	3	32	43
3	ARQUEOLOGIA	28	0	1	10	78	117
4	ARQUITECTURA	136	2	2	15	198	353
5	BIOLOGIA	63	3	3	11	74	154
6	CIENCIAS ADMINISTRATIVAS	252	4	9	38	382	685
7	CIENCIAS DE LA COMUNICACIÓN	57	0	0	5	74	136
8	CONTABILIDAD	299	9	7	47	479	841
9	DERECHO	183	7	9	18	286	503
10	ECONOMIA	189	6	4	24	337	560
11	EDUCACION CUSCO						
	EDU. - CIENCIAS NATURALES	5	0	0	2	12	19
	EDU. - EDUCACION FISICA	7	0	0	1	21	29
	EDU. - EDUCACION PRIMARIA	22	1	0	7	37	67
	EDU. - FILOSOFIA Y CS. HISTO. SC.	14	0	1	3	37	55
	EDU. - LENGUAJE Y LITERATURA	14	0	2	2	20	38
	EDU. - MATEMATICAS	6	0	1	2	12	21
12	ENFERMERIA	75	1	1	10	92	179
13	FARMACIA Y BIOQUIMICA	40	1	3	8	54	106
14	FISICA	16	2	1	3	22	44
15	HISTORIA	56	2	1	10	67	136
16	ING. CIVIL	256	7	11	38	326	638
17	ING. DE MINAS	137	3	2	18	199	359
18	ING. ELECTRICA	70	1	1	10	90	172
19	ING. ELECTRONICA	27	0	0	5	54	86
20	ING. GEOLOGICA	76	1	2	7	149	235
21	ING. INFORMATICA Y DE SISTEMAS	90	4	5	14	173	286
22	ING. MECANICA	70	0	2	11	134	217
23	ING. METALURGICA	60	2	0	10	99	171
24	ING. QUIMICA	37	1	2	5	67	112
25	ING. PETROQUIMICA	17	0	1	5	23	46
26	MATEMATICA	17	0	1	0	14	32
27	MEDICINA HUMANA	128	5	3	20	192	348
28	ODONTOLOGIA	36	0	1	7	72	116
29	PSICOLOGIA	103	0	2	16	143	264
30	QUIMICA	19	0	0	1	22	42
31	TURISMO	118	3	3	16	162	302
32	ZOOTECNIA	44	1	2	5	65	117
	SUB TOTAL	2835	68	86	414	4425	7828
	SEDES						
33	AGRONOMIA TROPICAL - QUILLABAMBA	32	2	3	6	57	100
34	ECOTURISMO - QUILLABAMBA	24	0	1	5	44	74
35	EDUCACION - YANAOCA	0	0	0	0	4	4
36	EDUCACION - ESPINAR	1	0	0	1	0	2
37	ING. AGROINDUSTRIAL - SICUANI	6	0	0	0	5	11
38	ING. AGROPECUARIA - ANDAHUAYLAS	1	0	0	0	3	4
39	ING. AGROPECUARIA - SANTO TOMAS	5	0	0	0	0	5
40	ING. INDS. ALIMENTARIA - QUILLABAMBA	7	0	0	0	10	17
41	ING. FORESTAL - PUERTO MALDONADO	4	0	0	1	9	14
42	MEDICINA VETERINARIA - ESPINAR	2	0	0	0	3	5
43	MEDICINA VETERINARIA - SICUANI	7	1	0	1	12	21
44	OBSTETRICIA - ANDAHUAYLAS	15	0	3	2	20	40
	TOTAL	2939	71	93	430	4592	8125

FUENTE: Centro de Computo.
Elaborado por el Area de Estadística.

Compendio Estadístico N° 29

CUADRO N° 27

EXAMEN PRIMERA OPORTUNIDAD: POSTULANTES Y TIPO DE PREPARACION, SEGÚN CARRERAS PROFESIONALES SEMESTRE ACADEMICO 2014-I

N°	CARRERA PROFESIONAL	POR MI CUENTA	CEPRU	PROFESOR PARTICULAR	ACADEMIAS	COMBINADAS	TOTAL
1	AGRONOMIA	45	27	8	97	22	199
2	ANTROPOLOGIA	8	1	1	29	4	43
3	ARQUEOLOGIA	26	17	5	59	10	117
4	ARQUITECTURA	110	64	10	151	18	353
5	BIOLOGIA	61	23	6	58	6	154
6	CIENCIAS ADMINISTRATIVAS	244	128	29	233	51	685
7	CIENCIAS DE LA COMUNICACIÓN	50	26	2	49	9	136
8	CONTABILIDAD	282	147	26	328	58	841
9	DERECHO	145	97	19	211	31	503
10	ECONOMIA	195	104	26	192	43	560
11	EDUCACION CUSCO						
	EDU. - CIENCIAS NATURALES	2	3	0	12	2	19
	EDU. - EDUCACION FISICA	12	6	0	10	1	29
	EDU. - EDUCACION PRIMARIA	13	14	0	34	6	67
	EDU. - FILOSOFIA Y CS. HISTO. SC.	22	7	2	24	0	55
	EDU. - LENGUAJE Y LITERATURA	10	6	1	19	2	38
	EDU. - MATEMATICAS	7	3	0	9	2	21
12	ENFERMERIA	56	38	4	68	13	179
13	FARMACIA Y BIOQUIMICA	37	21	6	36	6	106
14	FISICA	14	8	1	20	1	44
15	HISTORIA	46	18	3	63	6	136
16	ING. CIVIL	184	123	22	259	50	638
17	ING. DE MINAS	102	62	15	146	34	359
18	ING. ELECTRICA	57	27	8	72	8	172
19	ING. ELECTRONICA	28	12	6	34	6	86
20	ING. GEOLOGICA	71	39	11	102	12	235
21	ING. INFORMATICA Y DE SISTEMAS	74	35	8	136	33	286
22	ING. MECANICA	56	37	7	99	18	217
23	ING. METALURGICA	52	26	5	81	7	171
24	ING. QUIMICA	36	22	8	41	5	112
25	ING. PETROQUIMICA	12	6	0	25	3	46
26	MATEMATICA	13	5	0	13	1	32
27	MEDICINA HUMANA	140	60	13	112	23	348
28	ODONTOLOGIA	35	30	3	39	9	116
29	PSICOLOGIA	98	43	12	92	19	264
30	QUIMICA	14	7	1	16	4	42
31	TURISMO	109	62	6	108	17	302
32	ZOOTECNIA	35	13	4	56	9	117
	SUB TOTAL	2501	1367	278	3133	549	7828
	SEDES						
33	AGRONOMIA TROPICAL - QUILLABAMBA	29	14	4	42	11	100
34	ECOTURISMO - QUILLABAMBA	28	13	4	24	5	74
35	EDUCACION - YANAOCA	1	0	1	1	1	4
36	EDUCACION - ESPINAR	1	0	0	1	0	2
37	ING. AGROINDUSTRIAL - SICUANI	2	2	0	5	2	11
38	ING. AGROPECUARIA - ANDAHUAYLAS	0	2	0	2	0	4
39	ING. AGROPECUARIA - SANTO TOMAS	1	1	0	3	0	5
40	ING. INDS. ALIMENTARIA - QUILLABAMBA	3	7	0	6	1	17
41	ING. FORESTAL - PUERTO MALDONADO	5	4	0	4	1	14
42	MEDICINA VETERINARIA - ESPINAR	1	0	1	2	1	5
43	MEDICINA VETERINARIA - SICUANI	4	2	1	13	1	21
44	OBSTETRICIA - ANDAHUAYLAS	11	9	1	14	5	40
	TOTAL	2587	1421	290	3250	577	8125
	Porcentaje %	31.84	17.49	3.57	40.00	7.10	100

FUENTE: Centro de Computo.
Elaborado por el Area de Estadística.

Compendio Estadístico N° 29

CUADRO N° 28

EXAMEN PRIMERA OPORTUNIDAD: POSTULANTES Y ELECCION DE SU CARRERA PROFESIONAL, SEGÚN CARRERAS PROFESIONALES SEMESTRE ACADEMICO 2014-I

N°	CARRERA PROFESIONAL	ORIENTACION VOCACIONAL	POSIBILIDAD DE TRABAJO	INFLUENCIA FAMILIAR	APTITUDES	COSTO DE VIDA	OTRO	TOTAL
1	AGRONOMIA	91	14	8	79	1	6	199
2	ANTROPOLOGIA	19	4	1	19	0	0	43
3	ARQUEOLOGIA	53	12	1	45	2	4	117
4	ARQUITECTURA	171	22	19	121	1	19	353
5	BIOLOGIA	85	2	8	52	3	4	154
6	CIENCIAS ADMINISTRATIVAS	340	55	32	218	7	33	685
7	CIENCIAS DE LA COMUNICACIÓN	74	14	4	32	3	9	136
8	CONTABILIDAD	423	52	49	273	7	37	841
9	DERECHO	246	35	24	169	7	22	503
10	ECONOMIA	274	36	21	190	4	35	560
11	EDUCACION CUSCO							
	EDU. - CIENCIAS NATURALES	7	1	1	8	0	2	19
	EDU. - EDUCACION FISICA	16	4	1	7	0	1	29
	EDU. - EDUCACION PRIMARIA	35	2	2	24	0	4	67
	EDU. - FILOSOFIA Y CS. HISTO. SC.	25	6	1	21	0	2	55
	EDU. - LENGUAJE Y LITERATURA	18	3	0	12	1	4	38
	EDU. - MATEMATICAS	11	2	0	6	0	2	21
12	ENFERMERIA	99	10	3	54	4	9	179
13	FARMACIA Y BIOQUIMICA	62	4	4	32	1	3	106
14	FISICA	27	2	3	11	0	1	44
15	HISTORIA	64	7	7	48	3	7	136
16	ING. CIVIL	331	42	27	205	6	27	638
17	ING. DE MINAS	182	26	18	111	3	19	359
18	ING. ELECTRICA	90	16	7	45	0	14	172
19	ING. ELECTRONICA	51	6	3	20	0	6	86
20	ING. GEOLOGICA	121	18	8	80	2	6	235
21	ING. INFORMATICA Y DE SISTEMAS	135	22	8	107	2	12	286
22	ING. MECANICA	99	21	4	82	3	8	217
23	ING. METALURGICA	86	13	9	53	0	10	171
24	ING. QUIMICA	54	5	5	42	1	5	112
25	ING. PETROQUIMICA	24	0	3	18	0	1	46
26	MATEMATICA	13	0	2	15	0	2	32
27	MEDICINA HUMANA	180	19	21	105	4	19	348
28	ODONTOLOGIA	61	10	3	37	2	3	116
29	PSICOLOGIA	134	25	13	78	3	11	264
30	QUIMICA	20	3	2	12	1	4	42
31	TURISMO	164	20	16	88	3	11	302
32	ZOOTECNIA	60	9	8	38	1	1	117
	SUB TOTAL	3945	542	346	2557	75	363	7828
	SEDES							
33	AGRONOMIA TROPICAL - QUILLABAMBA	49	8	2	32	1	8	100
34	ECOTURISMO - QUILLABAMBA	31	4	5	30	0	4	74
35	EDUCACION - YANAoca	2	0	0	2	0	0	4
36	EDUCACION - ESPINAR	1	1	0	0	0	0	2
37	ING. AGROINDUSTRIAL - SICUANI	7	1	0	3	0	0	11
38	ING. AGROPECUARIA - ANDAHUAYLAS	1	0	0	3	0	0	4
39	ING. AGROPECUARIA - SANTO TOMAS	2	0	0	3	0	0	5
40	ING. INDS. ALIMENTARIA - QUILLABAMBA	9	1	1	6	0	0	17
41	ING. FORESTAL - PUERTO MALDONADO	6	1	3	4	0	0	14
42	MEDICINA VETERINARIA - ESPINAR	2	0	0	2	0	1	5
43	MEDICINA VETERINARIA - SICUANI	11	2	0	8	0	0	21
44	OBSTETRICIA - ANDAHUAYLAS	16	6	2	13	0	3	40
	TOTAL	4082	566	359	2663	76	379	8125
	Porcentaje %	50.24	6.97	4.42	32.78	0.94	4.66	100.00

FUENTE: Centro de Computo.
Elaborado por el Area de Estadística.

Compendio Estadístico N° 29

CUADRO N° 29

EXAMEN PRIMERA OPORTUNIDAD: POSTULANTES Y MEDIO DE DIFUSION POR LA CUAL SE ENTERO DEL EXAMEN, SEGÚN CARRERAS PROFESIONALES SEMESTRE ACADEMICO 2014-I

N°	CARRERA PROFESIONAL	TV	RADIO	PAGINA WEB	PERIODICOS	OTROS	TOTAL
1	AGRONOMIA	16	25	83	6	69	199
2	ANTROPOLOGIA	2	7	18	0	16	43
3	ARQUEOLOGIA	7	10	60	1	39	117
4	ARQUITECTURA	30	59	133	10	121	353
5	BIOLOGIA	17	27	54	4	52	154
6	CIENCIAS ADMINISTRATIVAS	66	108	266	16	229	685
7	CIENCIAS DE LA COMUNICACIÓN	16	21	51	3	45	136
8	CONTABILIDAD	81	143	285	18	314	841
9	DERECHO	41	82	199	14	167	503
10	ECONOMIA	56	83	223	12	186	560
11	EDUCACION CUSCO						
	EDU. - CIENCIAS NATURALES	1	3	7	0	8	19
	EDU. - EDUCACION FISICA	5	3	12	1	8	29
	EDU. - EDUCACION PRIMARIA	4	11	24	1	27	67
	EDU. - FILOSOFIA Y CS. HISTO. SC.	2	6	16	3	28	55
	EDU. - LENGUAJE Y LITERATURA	0	9	14	1	14	38
	EDU. - MATEMATICAS	1	4	6	1	9	21
12	ENFERMERIA	12	23	74	3	67	179
13	FARMACIA Y BIOQUIMICA	17	15	35	4	35	106
14	FISICA	4	6	19	0	15	44
15	HISTORIA	10	26	51	1	48	136
16	ING. CIVIL	62	78	240	14	244	638
17	ING. DE MINAS	34	54	130	14	127	359
18	ING. ELECTRICA	11	30	72	6	53	172
19	ING. ELECTRONICA	7	15	36	1	27	86
20	ING. GEOLOGICA	11	39	94	3	88	235
21	ING. INFORMATICA Y DE SISTEMAS	21	41	125	9	90	286
22	ING. MECANICA	13	27	107	1	69	217
23	ING. METALURGICA	12	25	62	5	67	171
24	ING. QUIMICA	12	20	38	3	39	112
25	ING. PETROQUIMICA	5	8	20	2	11	46
26	MATEMATICA	2	3	12	3	12	32
27	MEDICINA HUMANA	41	64	128	6	109	348
28	ODONTOLOGIA	10	21	52	2	31	116
29	PSICOLOGIA	28	40	93	6	97	264
30	QUIMICA	4	3	22	1	12	42
31	TURISMO	30	59	93	6	114	302
32	ZOOTECNIA	10	20	41	4	42	117
	SUB TOTAL	701	1218	2995	185	2729	7828
	SEDES						
33	AGRONOMIA TROPICAL - QUILLABAMBA	5	14	54	4	23	100
34	ECOTURISMO - QUILLABAMBA	6	9	35	0	24	74
35	EDUCACION - YANAOCA	0	0	2	0	2	4
36	EDUCACION - ESPINAR	0	1	1	0	0	2
37	ING. AGROINDUSTRIAL - SICUANI	0	2	5	1	3	11
38	ING. AGROPECUARIA - ANDAHUAYLAS	1	1	1	0	1	4
39	ING. AGROPECUARIA - SANTO TOMAS	0	1	1	1	2	5
40	ING. INDS. ALIMENTARIA - QUILLABAMBA	1	2	10	1	3	17
41	ING. FORESTAL - PUERTO MALDONADO	1	1	6	0	6	14
42	MEDICINA VETERINARIA - ESPINAR	0	0	4	0	1	5
43	MEDICINA VETERINARIA - SICUANI	1	1	6	1	12	21
44	OBSTETRICIA - ANDAHUAYLAS	4	3	15	4	14	40
	TOTAL	720	1253	3135	197	2820	8125
	Porcentaje %	8.86	15.42	38.58	2.42	34.71	100.00

FUENTE: Centro de Computo.
Elaborado por el Area de Estadística.

Compendio Estadístico N° 29

CUADRO N° 30

EXAMEN PRIMERA OPORTUNIDAD: POSTULANTES Y CONOCIMIENTO DE COMPUTACION, SEGÚN CARRERAS PROFESIONALES SEMESTRE ACADEMICO 2014-I

N°	CARRERA PROFESIONAL	WORD	EXCEL	POWER POINT	TODOS	NINGUNO	TOTAL
1	AGRONOMIA	28	29	30	77	35	199
2	ANTROPOLOGIA	9	2	10	18	4	43
3	ARQUEOLOGIA	28	12	19	52	6	117
4	ARQUITECTURA	82	50	44	133	44	353
5	BIOLOGIA	30	22	23	54	25	154
6	CIENCIAS ADMINISTRATIVAS	152	87	107	212	127	685
7	CIENCIAS DE LA COMUNICACIÓN	26	21	24	49	16	136
8	CONTABILIDAD	191	112	126	290	122	841
9	DERECHO	108	61	78	192	64	503
10	ECONOMIA	115	71	86	191	97	560
11	EDUCACION CUSCO						
	EDU. - CIENCIAS NATURALES	4	5	2	7	1	19
	EDU. - EDUCACION FISICA	8	2	2	12	5	29
	EDU. - EDUCACION PRIMARIA	18	8	9	23	9	67
	EDU. - FILOSOFIA Y CS. HISTO. SC.	11	10	10	20	4	55
	EDU. - LENGUAJE Y LITERATURA	7	6	6	16	3	38
	EDU. - MATEMÁTICAS	5	2	6	5	3	21
12	ENFERMERIA	41	21	21	64	32	179
13	FARMACIA Y BIOQUIMICA	25	22	11	32	16	106
14	FISICA	13	4	4	17	6	44
15	HISTORIA	30	17	14	51	24	136
16	ING. CIVIL	138	89	82	234	95	638
17	ING. DE MINAS	59	50	60	137	53	359
18	ING. ELECTRICA	38	29	19	59	27	172
19	ING. ELECTRONICA	17	6	6	41	14	86
20	ING. GEOLOGICA	53	27	26	90	39	235
21	ING. INFORMATICA Y DE SISTEMAS	53	32	48	104	49	286
22	ING. MECANICA	51	22	33	91	20	217
23	ING. METALURGICA	33	25	28	68	17	171
24	ING. QUIMICA	28	19	10	39	16	112
25	ING. PETROQUIMICA	15	6	2	17	6	46
26	MATEMATICA	6	4	7	11	4	32
27	MEDICINA HUMANA	70	47	55	110	66	348
28	ODONTOLOGIA	25	16	14	37	24	116
29	PSICOLOGIA	61	30	48	79	46	264
30	QUIMICA	8	7	8	15	4	42
31	TURISMO	70	38	48	93	53	302
32	ZOOTECNIA	34	10	14	48	11	117
	SUB TOTAL	1690	1021	1142	2788	1187	7828
	SEDES						
33	AGRONOMIA TROPICAL - QUILLABAMBA	28	6	15	34	17	100
34	ECOTURISMO - QUILLABAMBA	17	13	14	17	13	74
35	EDUCACION - YANAOC	2	1	0	1	0	4
36	EDUCACION - ESPINAR	0	0	1	1	0	2
37	ING. AGROINDUSTRIAL - SICUANI	1	0	4	5	1	11
38	ING. AGROPECUARIA - ANDAHUAYLAS	1	1	1	1	0	4
39	ING. AGROPECUARIA - SANTO TOMAS	3	1	1	0	0	5
40	ING. INDS. ALIMENTARIA - QUILLABAMBA	5	1	3	7	1	17
41	ING. FORESTAL - PUERTO MALDONADO	3	0	2	6	3	14
42	MEDICINA VETERINARIA - ESPINAR	1	1	1	2	0	5
43	MEDICINA VETERINARIA - SICUANI	6	0	1	12	2	21
44	OBSTETRICIA - ANDAHUAYLAS	9	8	6	12	5	40
	TOTAL	1766	1053	1191	2886	1229	8125

FUENTE: Centro de Computo.
Elaborado por el Area de Estadística.



INGRESANTES AL
EXAMEN DE
PRIMERA
OPORTUNIDAD
2014 - I
INFORMACION
SOCIO-ECONOMICA Y
ACADEMICA

Compendio Estadístico N° 29

CUADRO N° 31
EXAMEN PRIMERA OPORTUNIDAD: INGRESANTES POR GENERO, SEGÚN CARRERAS PROFESIONALES SEMESTRE
ACADEMICO 2014-I

N°	CARRERA PROFESIONAL	GENERO		TOTAL
		F	M	
1	AGRONOMIA	7	9	16
2	ANTROPOLOGIA	4	0	4
3	ARQUEOLOGIA	2	2	4
4	ARQUITECTURA	3	4	7
5	BIOLOGIA	10	6	16
6	CIENCIAS ADMINISTRATIVAS	7	3	10
7	CIENCIAS DE LA COMUNICACIÓN	7	3	10
8	CONTABILIDAD	9	9	18
9	DERECHO	7	6	13
10	ECONOMIA	9	7	16
11	EDUCACION CUSCO			
	EDU. - CIENCIAS NATURALES	1	1	2
	EDU. - EDUCACION FISICA	0	4	4
	EDU. - EDUCACION PRIMARIA	10	0	10
	EDU. - FILOSOFIA Y CS. HISTO. SC.	7	5	12
	EDU. - LENGUAJE Y LITERATURA	8	0	8
	EDU. - MATEMATICAS	3	2	5
12	ENFERMERIA	12	0	12
13	FARMACIA Y BIOQUIMICA	7	3	10
14	FISICA	2	16	18
15	HISTORIA	9	5	14
16	ING. CIVIL	1	9	10
17	ING. DE MINAS	1	9	10
18	ING. ELECTRICA	3	11	14
19	ING. ELECTRONICA	1	5	6
20	ING. GEOLOGICA	4	7	11
21	ING. INFORMATICA Y DE SISTEMAS	2	9	11
22	ING. MECANICA	0	6	6
23	ING. METALURGICA	2	14	16
24	ING. QUIMICA	11	5	16
25	ING. PETROQUIMICA	0	4	4
26	MATEMATICA	3	9	12
27	MEDICINA HUMANA	3	5	8
28	ODONTOLOGIA	3	3	6
29	PSICOLOGIA	6	1	7
30	QUIMICA	3	1	4
31	TURISMO	6	5	11
32	ZOOTECNIA	3	5	8
	SUB TOTAL	176	193	369
	SEDES			
33	AGRONOMIA TROPICAL - QUILLABAMBA	2	3	5
34	ECOTURISMO - QUILLABAMBA	11	6	17
35	EDUCACION - YANAoca	0	0	0
36	EDUCACION - ESPINAR	0	0	0
37	ING. AGROINDUSTRIAL - SICUANI	0	0	0
38	ING. AGROPECUARIA - ANDAHUAYLAS	0	0	0
39	ING. AGROPECUARIA - SANTO TOMAS	0	0	0
40	ING. INDS. ALIMENTARIA - QUILLABAMBA	0	1	1
41	ING. FORESTAL – PUERTO MALDONADO	0	0	0
42	MEDICINA VETERINARIA - ESPINAR	0	0	0
43	MEDICINA VETERINARIA - SICUANI	1	0	1
44	OBSTETRICIA - ANDAHUAYLAS	1	0	1
	TOTAL	191	203	394
	Porcentaje %	48.48	51.52	100

FUENTE: Centro de Computo.
 Elaborado por el Area de Estadística.

Compendio Estadístico N° 29

CUADRO N° 32

EXAMEN PRIMERA OPORTUNIDAD: INGRESANTES POR EDADES, SEGÚN CARRERAS PROFESIONALES SEMESTRE ACADEMICO 2014-I

N°	CARRERA PROFESIONAL	Mas de 20 años	De 20 años	De 19 años	De 18 años	De 17 años	De 16 años	De 15 años	TOTAL
1	AGRONOMIA	0	2	2	2	10	0	0	16
2	ANTROPOLOGIA	0	0	0	2	2	0	0	4
3	ARQUEOLOGIA	0	0	0	2	2	0	0	4
4	ARQUITECTURA	0	0	0	2	5	0	0	7
5	BIOLOGIA	0	0	2	3	8	3	0	16
6	CIENCIAS ADMINISTRATIVAS	0	0	0	4	5	1	0	10
7	CIENCIAS DE LA COMUNICACIÓN	0	0	1	1	5	2	1	10
8	CONTABILIDAD	0	1	0	7	10	0	0	18
9	DERECHO	0	1	0	3	9	0	0	13
10	ECONOMIA	0	0	3	2	11	0	0	16
11	EDUCACION CUSCO								
	EDU. - CIENCIAS NATURALES	0	0	0	0	2	0	0	2
	EDU. - EDUCACION FISICA	0	0	0	0	4	0	0	4
	EDU. - EDUCACION PRIMARIA	0	0	4	2	3	1	0	10
	EDU. - FILOSOFIA Y CS. HISTO. SC.	1	0	0	4	7	0	0	12
	EDU. - LENGUAJE Y LITERATURA	0	0	1	1	6	0	0	8
	EDU. - MATEMATICAS	0	0	0	2	3	0	0	5
12	ENFERMERIA	0	0	0	4	8	0	0	12
13	FARMACIA Y BIOQUIMICA	0	0	1	1	8	0	0	10
14	FISICA	1	0	4	4	8	1	0	18
15	HISTORIA	0	1	3	5	4	1	0	14
16	ING. CIVIL	0	0	1	3	5	1	0	10
17	ING. DE MINAS	0	1	2	3	4	0	0	10
18	ING. ELECTRICA	0	0	0	6	8	0	0	14
19	ING. ELECTRONICA	0	0	0	1	5	0	0	6
20	ING. GEOLOGICA	0	0	0	3	8	0	0	11
21	ING. INFORMATICA Y DE SISTEMAS	0	0	2	2	7	0	0	11
22	ING. MECANICA	0	0	0	1	5	0	0	6
23	ING. METALURGICA	0	0	1	6	8	1	0	16
24	ING. QUIMICA	0	1	0	6	8	1	0	16
25	ING. PETROQUIMICA	0	0	0	3	1	0	0	4
26	MATEMATICA	0	1	1	3	7	0	0	12
27	MEDICINA HUMANA	0	1	1	5	1	0	0	8
28	ODONTOLOGIA	0	0	0	2	4	0	0	6
29	PSICOLOGIA	0	0	0	1	6	0	0	7
30	QUIMICA	0	1	0	1	2	0	0	4
31	TURISMO	0	0	0	4	6	1	0	11
32	ZOOTECNIA	0	1	0	1	4	2	0	8
	SUB TOTAL	2	11	29	102	209	15	1	369
	SEDES								
33	AGRONOMIA TROPICAL - QUILLABAMBA	1	0	0	2	2	0	0	5
34	ECOTURISMO - QUILLABAMBA	1	0	2	5	9	0	0	17
35	EDUCACION - YANAoca	0	0	0	0	0	0	0	0
36	EDUCACION - ESPINAR	0	0	0	0	0	0	0	0
37	ING. AGROINDUSTRIAL - SICUANI	0	0	0	0	0	0	0	0
38	ING. AGROPECUARIA - ANDAHUAYLAS	0	0	0	0	0	0	0	0
39	ING. AGROPECUARIA - SANTO TOMAS	0	0	0	0	0	0	0	0
40	ING. INDS. ALIMENTARIA- QUILLABAMBA	0	0	0	0	1	0	0	1
41	ING. FORESTAL – PUERTO MALDONADO	0	0	0	0	0	0	0	0
42	MEDICINA VETERINARIA - ESPINAR	0	0	0	0	0	0	0	0
43	MEDICINA VETERINARIA - SICUANI	0	0	0	1	0	0	0	1
44	OBSTETRICIA - ANDAHUAYLAS	0	0	0	0	0	1	0	1
	TOTAL	4	11	31	110	221	16	1	394

FUENTE: Centro de Computo.

Elaborado por el Area de Estadística.

Compendio Estadístico N° 29

CUADRO N° 33
EXAMEN PRIMERA OPORTUNIDAD: INGRESANTES POR LUGAR DE PROCEDENCIA, SEGÚN CARRERAS PROFESIONALES SEMESTRE
ACADEMICO 2014-I

N°	CARRERA PROFESIONAL	CUSCO	APURIMAC	MADRE DE DIOS	PUNO	LIMA	AREQUIPA	OTROS	TOTAL
1	AGRONOMIA	16	0	0	0	0	0	0	16
2	ANTROPOLOGIA	4	0	0	0	0	0	0	4
3	ARQUEOLOGIA	4	0	0	0	0	0	0	4
4	ARQUITECTURA	7	0	0	0	0	0	0	7
5	BIOLOGIA	16	0	0	0	0	0	0	16
6	CIENCIAS ADMINISTRATIVAS	9	0	0	0	1	0	0	10
7	CIENCIAS DE LA COMUNICACIÓN	8	2	0	0	0	0	0	10
8	CONTABILIDAD	17	1	0	0	0	0	0	18
9	DERECHO	10	3	0	0	0	0	0	13
10	ECONOMIA	15	1	0	0	0	0	0	16
11	EDUCACION CUSCO								
	EDU. - CIENCIAS NATURALES	2	0	0	0	0	0	0	2
	EDU. - EDUCACION FISICA	4	0	0	0	0	0	0	4
	EDU. - EDUCACION PRIMARIA	9	0	0	0	0	0	1	10
	EDU. - FILOSOFIA Y CS. HISTO. SC.	11	0	1	0	0	0	0	12
	EDU. - LENGUAJE Y LITERATURA	7	1	0	0	0	0	0	8
	EDU. - MATEMATICAS	5	0	0	0	0	0	0	5
12	ENFERMERIA	10	2	0	0	0	0	0	12
13	FARMACIA Y BIOQUIMICA	10	0	0	0	0	0	0	10
14	FISICA	17	1	0	0	0	0	0	18
15	HISTORIA	12	2	0	0	0	0	0	14
16	ING. CIVIL	9	1	0	0	0	0	0	10
17	ING. DE MINAS	9	1	0	0	0	0	0	10
18	ING. ELECTRICA	11	3	0	0	0	0	0	14
19	ING. ELECTRONICA	5	1	0	0	0	0	0	6
20	ING. GEOLOGICA	11	0	0	0	0	0	0	11
21	ING. INFORMATICA Y DE SISTEMAS	6	4	0	0	0	0	1	11
22	ING. MECANICA	6	0	0	0	0	0	0	6
23	ING. METALURGICA	15	0	0	0	0	0	1	16
24	ING. QUIMICA	14	1	0	0	1	0	0	16
25	ING. PETROQUIMICA	3	1	0	0	0	0	0	4
26	MATEMATICA	12	0	0	0	0	0	0	12
27	MEDICINA HUMANA	7	0	1	0	0	0	0	8
28	ODONTOLOGIA	6	0	0	0	0	0	0	6
29	PSICOLOGIA	7	0	0	0	0	0	0	7
30	QUIMICA	4	0	0	0	0	0	0	4
31	TURISMO	9	1	0	0	0	0	1	11
32	ZOOTECNIA	8	0	0	0	0	0	0	8
	SUB TOTAL	335	26	2	0	2	0	4	369
	SEDES								
33	AGRONOMIA TROPICAL - QUILLABAMBA	4	1	0	0	0	0	0	5
34	ECOTURISMO - QUILLABAMBA	13	3	0	1	0	0	0	17
35	EDUCACION - YANAoca	0	0	0	0	0	0	0	0
36	EDUCACION - ESPINAR	0	0	0	0	0	0	0	0
37	ING. AGROINDUSTRIAL - SICUANI	0	0	0	0	0	0	0	0
38	ING. AGROPECUARIA - ANDAHUAYLAS	0	0	0	0	0	0	0	0
39	ING. AGROPECUARIA - SANTO TOMAS	0	0	0	0	0	0	0	0
40	ING. INDS. ALIMENTARIA - QUILLABAMBA	1	0	0	0	0	0	0	1
41	ING. FORESTAL - PUERTO MALDONADO	0	0	0	0	0	0	0	0
42	MEDICINA VETERINARIA - ESPINAR	0	0	0	0	0	0	0	0
43	MEDICINA VETERINARIA - SICUANI	1	0	0	0	0	0	0	1
44	OBSTETRICIA - ANDAHUAYLAS	1	0	0	0	0	0	0	1
	TOTAL	355	30	2	1	2	0	4	394
	Porcentaje %	90.1	7.6	0.5	0.3	0.5	0	1	100

FUENTE: Centro de Computo.

Elaborado por el Area de Estadística.

Compendio Estadístico N° 29

CUADRO N° 34
EXAMEN PRIMERA OPORTUNIDAD: INGRESANTES POR TIPO DE COLEGIO, SEGÚN CARRERAS PROFESIONALES SEMESTRE ACADEMICO 2014-I

N°	CARRERA PROFESIONAL	TIPO DE COLEGIO		TOTAL
		NACIONAL	PARTICULAR	
1	AGRONOMIA	14	2	16
2	ANTROPOLOGIA	2	2	4
3	ARQUEOLOGIA	4	0	4
4	ARQUITECTURA	1	6	7
5	BIOLOGIA	9	7	16
6	CIENCIAS ADMINISTRATIVAS	6	4	10
7	CIENCIAS DE LA COMUNICACIÓN	6	4	10
8	CONTABILIDAD	7	11	18
9	DERECHO	6	7	13
10	ECONOMIA	9	7	16
11	EDUCACION CUSCO			
	EDU. - CIENCIAS NATURALES	1	1	2
	EDU. - EDUCACION FISICA	3	1	4
	EDU. - EDUCACION PRIMARIA	8	2	10
	EDU. - FILOSOFIA Y CS. HISTO. SC.	8	4	12
	EDU. - LENGUAJE Y LITERATURA	7	1	8
	EDU. - MATEMATICAS	3	2	5
12	ENFERMERIA	8	4	12
13	FARMACIA Y BIOQUIMICA	4	6	10
14	FISICA	9	9	18
15	HISTORIA	10	4	14
16	ING. CIVIL	5	5	10
17	ING. DE MINAS	5	5	10
18	ING. ELECTRICA	12	2	14
19	ING. ELECTRONICA	4	2	6
20	ING. GEOLOGICA	7	4	11
21	ING. INFORMATICA Y DE SISTEMAS	6	5	11
22	ING. MECANICA	4	2	6
23	ING. METALURGICA	12	4	16
24	ING. QUIMICA	10	6	16
25	ING. PETROQUIMICA	2	2	4
26	MATEMATICA	4	8	12
27	MEDICINA HUMANA	3	5	8
28	ODONTOLOGIA	2	4	6
29	PSICOLOGIA	6	1	7
30	QUIMICA	3	1	4
31	TURISMO	3	8	11
32	ZOOTECNIA	8	0	8
	SUB TOTAL	221	148	369
	SEDES			
33	AGRONOMIA TROPICAL - QUILLABAMBA	5	0	5
34	ECOTURISMO - QUILLABAMBA	12	5	17
35	EDUCACION - YANA OCA	0	0	0
36	EDUCACION - ESPINAR	0	0	0
37	ING. AGROINDUSTRIAL - SICUANI	0	0	0
38	ING. AGROPECUARIA - ANDAHUAYLAS	0	0	0
39	ING. AGROPECUARIA - SANTO TOMAS	0	0	0
40	ING. INDS. ALIMENTARIA - QUILLABAMBA	0	1	1
41	ING. FORESTAL - PUERTO MALDONADO	0	0	0
42	MEDICINA VETERINARIA - ESPINAR	0	0	0
43	MEDICINA VETERINARIA - SICUANI	0	1	1
44	OBSTETRICIA - ANDAHUAYLAS	0	1	1
	TOTAL	238	156	394
	Porcentaje %	60.04	39.59	100

FUENTE: Centro de Computo.
 Elaborado por el Area de Estadística.

Compendio Estadístico N° 29

CUADRO N° 35

EXAMEN PRIMERA OPORTUNIDAD: INGRESANTES Y PERSONAS CON QUIEN VIVE, SEGÚN CARRERAS PROFESIONALES SEMESTRE ACADEMICO 2014-I

N°	CARRERA PROFESIONAL	SOLO	PADRES	OTROS FAMILIARES	OTRAS PERSONAS	PAREJA	OTROS	TOTAL
1	AGRONOMIA	0	11	4	0	0	1	16
2	ANTROPOLOGIA	0	3	0	0	0	1	4
3	ARQUEOLOGIA	0	3	1	0	0	0	4
4	ARQUITECTURA	0	5	2	0	0	0	7
5	BIOLOGIA	0	15	1	0	0	0	16
6	CIENCIAS ADMINISTRATIVAS	1	8	0	0	0	1	10
7	CIENCIAS DE LA COMUNICACIÓN	0	10	0	0	0	0	10
8	CONTABILIDAD	1	17	0	0	0	0	18
9	DERECHO	1	11	1	0	0	0	13
10	ECONOMIA	0	12	4	0	0	0	16
11	EDUCACION CUSCO							
	EDU. - CIENCIAS NATURALES	0	1	1	0	0	0	2
	EDU. - EDUCACION FISICA	1	3	0	0	0	0	4
	EDU. - EDUCACION PRIMARIA	0	10	0	0	0	0	10
	EDU. - FILOSOFIA Y CS. HISTO. SC.	0	12	0	0	0	0	12
	EDU. - LENGUAJE Y LITERATURA	1	7	0	0	0	0	8
	EDU. - MATEMATICAS	0	5	0	0	0	0	5
12	ENFERMERIA	1	10	0	0	0	1	12
13	FARMACIA Y BIOQUIMICA	1	8	1	0	0	0	10
14	FISICA	0	18	0	0	0	0	18
15	HISTORIA	1	13	0	0	0	0	14
16	ING. CIVIL	0	9	1	0	0	0	10
17	ING. DE MINAS	1	7	2	0	0	0	10
18	ING. ELECTRICA	0	13	1	0	0	0	14
19	ING. ELECTRONICA	0	5	1	0	0	0	6
20	ING. GEOLOGICA	0	11	0	0	0	0	11
21	ING. INFORMATICA Y DE SISTEMAS	0	8	2	0	0	1	11
22	ING. MECANICA	0	5	0	0	0	1	6
23	ING. METALURGICA	1	14	1	0	0	0	16
24	ING. QUIMICA	0	15	1	0	0	0	16
25	ING. PETROQUIMICA	0	4	0	0	0	0	4
26	MATEMATICA	0	11	1	0	0	0	12
27	MEDICINA HUMANA	1	7	0	0	0	0	8
28	ODONTOLOGIA	0	5	1	0	0	0	6
29	PSICOLOGIA	0	6	1	0	0	0	7
30	QUIMICA	0	4	0	0	0	0	4
31	TURISMO	1	8	2	0	0	0	11
32	ZOOTECNIA	1	6	1	0	0	0	8
	SUB TOTAL	13	320	30	0	0	6	369
	SEDES							
33	AGRONOMIA TROPICAL - QUILLABAMBA	1	4	0	0	0	0	5
34	ECOTURISMO - QUILLABAMBA	1	14	2	0	0	0	17
35	EDUCACION - YANAQCA	0	0	0	0	0	0	0
36	EDUCACION - ESPINAR	0	0	0	0	0	0	0
37	ING. AGROINDUSTRIAL - SICUANI	0	0	0	0	0	0	0
38	ING. AGROPECUARIA - ANDAHUAYLAS	0	0	0	0	0	0	0
39	ING. AGROPECUARIA - SANTO TOMAS	0	0	0	0	0	0	0
40	ING. INDS. ALIMENTARIA QUILLABAMBA	0	1	0	0	0	0	1
41	ING. FORESTAL - PUERTO MALDONADO	0	0	0	0	0	0	0
42	MEDICINA VETERINARIA - ESPINAR	0	0	0	0	0	0	0
43	MEDICINA VETERINARIA - SICUANI	0	1	0	0	0	0	1
44	OBSTETRICIA - ANDAHUAYLAS	0	1	0	0	0	0	1
	TOTAL	15	341	32	0	0	6	394

FUENTE: Centro de Computo.

Elaborado por el Area de Estadística.

Compendio Estadístico N° 29

CUADRO N° 36
EXAMEN PRIMERA OPORTUNIDAD: INGRESANTES Y NUMERO DE MIEMBROS DE FAMILIA, SEGÚN CARRERAS PROFESIONALES SEMESTRE
ACADEMICO 2014-I

N°	CARRERA PROFESIONAL	NUMERO DE MIEMBROS EN SU HOGAR				TOTAL
		1 A 3	4 A 6	7 A 9	MAS DE 9	
1	AGRONOMIA	2	11	3	0	16
2	ANTROPOLOGIA	0	1	2	1	4
3	ARQUEOLOGIA	0	3	0	1	4
4	ARQUITECTURA	2	3	2	0	7
5	BIOLOGIA	0	11	3	2	16
6	CIENCIAS ADMINISTRATIVAS	3	6	1	0	10
7	CIENCIAS DE LA COMUNICACIÓN	3	6	1	0	10
8	CONTABILIDAD	4	11	2	1	18
9	DERECHO	1	11	0	1	13
10	ECONOMIA	5	9	2	0	16
11	EDUCACION CUSCO					
	EDU. - CIENCIAS NATURALES	0	2	0	0	2
	EDU. - EDUCACION FISICA	2	2	0	0	4
	EDU. - EDUCACION PRIMARIA	2	7	1	0	10
	EDU. - FILOSOFIA Y CS. HISTO. SC.	0	8	4	0	12
	EDU. - LENGUAJE Y LITERATURA	2	3	3	0	8
	EDU. - MATEMATICAS	0	5	0	0	5
12	ENFERMERIA	3	9	0	0	12
13	FARMACIA Y BIOQUIMICA	1	7	1	1	10
14	FISICA	2	11	5	0	18
15	HISTORIA	3	6	5	0	14
16	ING. CIVIL	1	8	1	0	10
17	ING. DE MINAS	1	8	1	0	10
18	ING. ELECTRICA	4	8	2	0	14
19	ING. ELECTRONICA	0	4	2	0	6
20	ING. GEOLOGICA	3	5	3	0	11
21	ING. INFORMATICA Y DE SISTEMAS	2	8	0	1	11
22	ING. MECANICA	1	4	0	1	6
23	ING. METALURGICA	6	9	1	0	16
24	ING. QUIMICA	2	12	2	0	16
25	ING. PETROQUIMICA	2	2	0	0	4
26	MATEMATICA	2	9	1	0	12
27	MEDICINA HUMANA	2	6	0	0	8
28	ODONTOLOGIA	1	5	0	0	6
29	PSICOLOGIA	0	6	1	0	7
30	QUIMICA	0	4	0	0	4
31	TURISMO	3	7	1	0	11
32	ZOOTECNIA	3	3	2	0	8
	SUB TOTAL	68	240	52	9	369
	SEDES					
33	AGRONOMIA TROPICAL - QUILLABAMBA	1	3	1	0	5
34	ECOTURISMO - QUILLABAMBA	2	14	1	0	17
35	EDUCACION - YANAoca	0	0	0	0	0
36	EDUCACION - ESPINAR	0	0	0	0	0
37	ING. AGROINDUSTRIAL - SICUANI	0	0	0	0	0
38	ING. AGROPECUARIA - ANDAHUAYLAS	0	0	0	0	0
39	ING. AGROPECUARIA- SANTO TOMAS	0	0	0	0	0
40	ING. INDS. ALIMENTARIA - QUILLABAMBA	0	1	0	0	1
41	ING. FORESTAL - PUERTO MALDONADO	0	0	0	0	0
42	MEDICINA VETERINARIA - ESPINAR	0	0	0	0	0
43	MEDICINA VETERINARIA - SICUANI	0	1	0	0	1
44	OBSTETRICIA - ANDAHUAYLAS	0	1	0	0	1
	TOTAL	71	260	54	9	394

FUENTE: Centro de Computo.
 Elaborado por el Area de Estadística.

Compendio Estadístico N° 29

CUADRO N° 37

EXAMEN PRIMERA OPORTUNIDAD: INGRESANTES Y SU SITUACION LABORAL, SEGÚN CARRERAS PROFESIONALES SEMESTRE ACADEMICO 2014-I

N°	CARRERA PROFESIONAL	SITUACION LABORAL			TOTAL
		NO TRABAJA	SI EN FORMA PERMANENTE	SI EN FORMA EVENTUAL	
1	AGRONOMIA	14	0	2	16
2	ANTROPOLOGIA	4	0	0	4
3	ARQUEOLOGIA	4	0	0	4
4	ARQUITECTURA	6	0	1	7
5	BIOLOGIA	14	1	1	16
6	CIENCIAS ADMINISTRATIVAS	9	0	1	10
7	CIENCIAS DE LA COMUNICACIÓN	10	0	0	10
8	CONTABILIDAD	16	1	1	18
9	DERECHO	10	1	2	13
10	ECONOMIA	14	0	2	16
11	EDUCACION CUSCO				
	EDU. - CIENCIAS NATURALES	2	0	0	2
	EDU. - EDUCACION FISICA	4	0	0	4
	EDU. - EDUCACION PRIMARIA	10	0	0	10
	EDU. - FILOSOFIA Y CS. HISTO. SC.	12	0	0	12
	EDU. - LENGUAJE Y LITERATURA	6	0	2	8
	EDU. - MATEMATICAS	5	0	0	5
12	ENFERMERIA	11	0	1	12
13	FARMACIA Y BIOQUIMICA	8	0	2	10
14	FISICA	16	0	2	18
15	HISTORIA	9	0	5	14
16	ING. CIVIL	10	0	0	10
17	ING. DE MINAS	9	0	1	10
18	ING. ELECTRICA	9	1	4	14
19	ING. ELECTRONICA	4	2	0	6
20	ING. GEOLOGICA	10	0	1	11
21	ING. INFORMATICA Y DE SISTEMAS	9	0	2	11
22	ING. MECANICA	4	0	2	6
23	ING. METALURGICA	15	0	1	16
24	ING. QUIMICA	14	0	2	16
25	ING. PETROQUIMICA	4	0	0	4
26	MATEMATICA	11	1	0	12
27	MEDICINA HUMANA	5	0	3	8
28	ODONTOLOGIA	3	0	3	6
29	PSICOLOGIA	6	0	1	7
30	QUIMICA	4	0	0	4
31	TURISMO	10	0	1	11
32	ZOOTECNIA	6	0	2	8
	SUB TOTAL	317	7	45	369
	SEDES				
33	AGRONOMIA TROPICAL - QUILLABAMBA	3	0	2	5
34	ECOTURISMO - QUILLABAMBA	14	0	3	17
35	EDUCACION - YANAQCA	0	0	0	0
36	EDUCACION - ESPINAR	0	0	0	0
37	ING. AGROINDUSTRIAL - SICUANI	0	0	0	0
38	ING. AGROPECUARIA - ANDAHUAYLAS	0	0	0	0
39	ING. AGROPECUARIA - SANTO TOMAS	0	0	0	0
40	ING. INDS. ALIMENTARIA - QUILLABAMBA	0	0	1	1
41	ING. FORESTAL - PUERTO MALDONADO	0	0	0	0
42	MEDICINA VETERINARIA - ESPINAR	0	0	0	0
43	MEDICINA VETERINARIA - SICUANI	1	0	0	1
44	OBSTETRICIA - ANDAHUAYLAS	1	0	0	1
	TOTAL	336	7	51	394

FUENTE: Centro de Computo.

Elaborado por el Area de Estadística.

Compendio Estadístico N° 29

CUADRO N° 38
EXAMEN PRIMERA OPORTUNIDAD: INGRESANTES Y SITUACION DEL PADRE, SEGÚN CARRERA PROFESIONAL SEMESTRE 2014-I

N°	CARRERA PROFESIONAL	EMPLEADOR	PROFESIONAL DEPENDIENTE	TECNICO INDEPENDIENTE	PROFESIONAL INDEPENDIENTE	AUXILIAR / OBRERO	CEMERCIANTE FORMAL	CESANTE / JUBILADO	FALLECIDO	COMERCIANTE INFORMAL	DESEMPLEADO	TECNICO INDEPENDIENTE	TOTAL
1	AGRONOMIA	1	6	3	0	1	1	1	0	0	0	3	16
2	ANTROPOLOGIA	0	0	0	1	0	1	0	0	1	1	0	4
3	ARQUEOLOGIA	0	0	0	2	1	0	0	0	0	0	1	4
4	ARQUITECTURA	0	0	0	0	0	2	1	1	0	0	3	7
5	BIOLOGIA	0	2	2	1	0	4	0	1	1	1	4	16
6	CIENCIAS ADMINISTRATIVAS	1	0	0	1	3	0	1	0	1	0	3	10
7	CIENCIAS DE LA COMUNICACIÓN	2	0	1	0	2	0	0	1	0	0	4	10
8	CONTABILIDAD	3	2	3	0	2	2	0	1	0	0	5	18
9	DERECHO	1	0	1	1	2	2	0	1	0	0	5	13
10	ECONOMIA	3	5	1	0	1	2	0	1	0	0	3	16
11	EDUCACION CUSCO												
	EDU. - CIENCIAS NATURALES	1	0	0	1	0	0	0	0	0	0	0	2
	EDU. - EDUCACION FISICA	1	1	0	0	0	1	0	0	0	0	1	4
	EDU. - EDUCACION PRIMARIA	0	0	3	3	0	1	0	1	0	0	2	10
	EDU. - FILOSOFIA Y CS. HISTO. SC.	4	1	2	1	1	1	0	0	1	0	1	12
	EDU. - LENGUAJE Y LITERATURA	0	2	0	1	1	1	0	1	0	0	2	8
	EDU. - MATEMATICAS	0	1	0	2	2	0	0	0	0	0	0	5
12	ENFERMERIA	3	2	1	1	0	2	1	2	0	0	1	12
13	FARMACIA Y BIOQUIMICA	2	0	0	3	0	0	2	0	0	0	3	10
14	FISICA	4	5	0	0	0	1	0	0	2	0	6	18
15	HISTORIA	5	1	0	0	0	1	0	0	1	1	5	14
16	ING. CIVIL	3	2	0	1	0	0	1	0	1	0	2	10
17	ING. DE MINAS	2	1	0	1	1	2	1	0	0	1	1	10
18	ING. ELECTRICA	2	3	1	0	1	1	0	1	0	0	5	14
19	ING. ELECTRONICA	0	1	0	0	0	1	1	0	1	0	2	6
20	ING. GEOLOGICA	0	2	0	0	2	4	0	0	0	0	3	11
21	ING. INFORMATICA Y DE SISTEMAS	0	1	2	1	2	2	1	1	0	0	1	11
22	ING. MECANICA	0	0	1	2	0	1	0	1	0	0	1	6
23	ING. METALURGICA	5	2	3	0	1	2	0	0	0	0	3	16
24	ING. QUIMICA	1	2	1	2	3	2	0	0	1	0	4	16
25	ING. PETROQUIMICA	1	1	0	0	1	1	0	0	0	0	0	4
26	MATEMATICA	4	1	0	1	0	2	0	0	0	0	4	12
27	MEDICINA HUMANA	1	1	0	1	0	0	0	0	0	0	5	8
28	ODONTOLOGIA	0	2	1	0	0	1	0	0	0	0	2	6
29	PSICOLOGIA	2	2	0	0	0	1	0	0	0	0	2	7
30	QUIMICA	1	0	0	1	1	0	0	0	0	0	1	4
31	TURISMO	1	4	1	1	0	1	0	1	0	0	2	11
32	ZOOTECNIA	1	2	0	0	0	1	0	0	2	1	1	8
	SUB TOTAL	55	55	27	29	28	44	9	14	12	5	91	369
	SEDES												
33	AGRONOMIA TROPICAL - QUILLABAMBA	2	0	0	0	1	0	0	0	0	0	2	5
34	ECOTURISMO - QUILLABAMBA	1	3	3	0	4	3	0	1	0	0	2	17
35	EDUCACION - YANAQCA	0	0	0	0	0	0	0	0	0	0	0	0
36	EDUCACION - ESPINAR	0	0	0	0	0	0	0	0	0	0	0	0
37	ING. AGROINDUSTRIAL - SICUANI	0	0	0	0	0	0	0	0	0	0	0	0
38	ING. AGROP. - ANDAHUAYLAS	0	0	0	0	0	0	0	0	0	0	0	0
39	ING. AGROP. - SANTO TOMAS	0	0	0	0	0	0	0	0	0	0	0	0
40	ING. INDS. ALIMENT. - QUILLABAMBA	0	0	0	0	0	0	0	0	0	0	1	1
41	ING. FORESTAL - PUERTO MALDONADO	0	0	0	0	0	0	0	0	0	0	0	0
42	MEDICINA VETERINARIA - ESPINAR	0	0	0	0	0	0	0	0	0	0	0	0
43	MEDICINA VETERINARIA - SICUANI	0	0	0	0	0	1	0	0	0	0	0	1
44	OBSTETRICIA - ANDAHUAYLAS	0	0	0	0	1	0	0	0	0	0	0	1
	TOTAL	58	58	30	29	34	48	9	15	12	5	96	394

FUENTE: Centro de Computo.
Elaborado por el Area de Estadística.

Compendio Estadístico N° 29

CUADRO N° 39
EXAMEN PRIMERA OPORTUNIDAD: INGRESANTES Y SITUACION DE LA MADRE, SEGÚN CARRERAS PROFESIONALES SEMESTRE ACADEMICO 2014-I

N°	CARRERA PROFESIONAL	AMA DE CASA	PROFESIONAL DEPENDIENTE	TECNICO/AUXILIAR	INDEPENDIENTE	COMERCIANTE	PROFESIONAL INDEPENDIENTE	CESANTE/JUBILADA	FALLECIDA	TOTAL
1	AGRONOMIA	8	0	5	1	0	0	1	1	16
2	ANTROPOLOGIA	2	0	0	0	1	0	1	0	4
3	ARQUEOLOGIA	2	0	0	0	1	0	1	0	4
4	ARQUITECTURA	2	0	0	0	0	0	4	1	7
5	BIOLOGIA	9	0	1	1	1	2	2	0	16
6	CIENCIAS ADMINISTRATIVAS	7	0	0	0	1	1	1	0	10
7	CIENCIAS DE LA COMUNICACIÓN	7	1	0	0	0	0	2	0	10
8	CONTABILIDAD	11	1	2	1	0	0	3	0	18
9	DERECHO	7	0	1	0	1	1	2	1	13
10	ECONOMIA	9	0	3	0	0	0	4	0	16
11	EDUCACION CUSCO									0
	EDU. - CIENCIAS NATURALES	0	1	1	0	0	0	0	0	2
	EDU. - EDUCACION FISICA	1	1	0	1	0	0	1	0	4
	EDU. - EDUCACION PRIMARIA	3	4	0	1	1	0	1	0	10
	EDU. - FILOSOFIA Y CS. HISTO. SC.	4	1	2	1	1	0	3	0	12
	EDU. - LENGUAJE Y LITERATURA	6	0	1	0	0	0	1	0	8
	EDU. - MATEMATICAS	2	1	1	1	0	0	0	0	5
12	ENFERMERIA	6	2	0	0	2	0	2	0	12
13	FARMACIA Y BIOQUIMICA	5	1	2	0	0	0	2	0	10
14	FISICA	9	3	2	1	0	0	1	2	18
15	HISTORIA	9	1	1	0	0	0	2	1	14
16	ING. CIVIL	4	3	2	0	1	0	0	0	10
17	ING. DE MINAS	2	2	2	1	0	1	1	1	10
18	ING. ELECTRICA	10	0	1	0	0	2	2	1	14
19	ING. ELECTRONICA	2	0	0	0	1	0	2	1	6
20	ING. GEOLOGICA	7	0	0	0	1	0	3	0	11
21	ING. INFORMATICA Y DE SISTEMAS	5	2	0	0	0	1	2	1	11
22	ING. MECANICA	2	0	0	1	1	0	2	0	6
23	ING. METALURGICA	10	2	1	0	0	0	2	1	16
24	ING. QUIMICA	10	0	2	0	1	0	3	0	16
25	ING. PETROQUIMICA	3	0	0	0	0	0	1	0	4
26	MATEMATICA	8	1	0	0	1	0	2	0	12
27	MEDICINA HUMANA	5	1	1	0	1	0	0	0	8
28	ODONTOLOGIA	3	0	1	0	0	0	2	0	6
29	PSICOLOGIA	4	0	1	0	0	0	1	1	7
30	QUIMICA	2	0	1	0	0	0	1	0	4
31	TURISMO	8	0	1	0	0	0	2	0	11
32	ZOOTECNIA	4	1	0	0	0	0	2	1	8
	SUB TOTAL	198	29	35	10	16	6	62	13	369
	SEDES									
33	AGRONOMIA TROPICAL - QUILLABAMBA	3	0	0	0	0	0	0	2	5
34	ECOTURISMO - QUILLABAMBA	10	0	2	0	0	0	3	2	17
35	EDUCACION - YANAoca	0	0	0	0	0	0	0	0	0
36	EDUCACION - ESPINAR	0	0	0	0	0	0	0	0	0
37	ING. AGROINDUSTRIAL - SICUANI	0	0	0	0	0	0	0	0	0
38	ING. AGROP. - ANDAHUAYLAS	0	0	0	0	0	0	0	0	0
39	ING. AGROP. - SANTO TOMAS	0	0	0	0	0	0	0	0	0
40	ING. INDS. ALIMENT. - QUILLABAMBA	1	0	0	0	0	0	0	0	1
41	ING. FORESTAL - PUERTO MALDONADO	0	0	0	0	0	0	0	0	0
42	MEDICINA VETERINARIA - ESPINAR	0	0	0	0	0	0	0	0	0
43	MEDICINA VETERINARIA - SICUANI	0	0	0	0	0	0	1	0	1
44	OBSTETRICIA - ANDAHUAYLAS	1	0	0	0	0	0	0	0	1
	TOTAL	213	29	37	10	16	6	66	17	394

FUENTE: Centro de Computo.
Elaborado por el Area de Estadística.

Compendio Estadístico N° 29

CUADRO N° 40

EXAMEN PRIMERA OPORTUNIDAD: INGRESANTES Y PERSONAS QUE FINANCIAN SUS ESTUDIOS, SEGÚN CARRERAS PROFESIONALES SEMESTRE ACADEMICO 2014-I

N°	CARRERA PROFESIONAL	PADRE	MADRE	AMBOS	YO MISMO	HERMANOS	OTROS PARIENTES	OTRAS PERSONAS	TOTAL
1	AGRONOMIA	7	0	9	0	0	0	0	16
2	ANTROPOLOGIA	1	1	2	0	0	0	0	4
3	ARQUEOLOGIA	0	2	2	0	0	0	0	4
4	ARQUITECTURA	2	1	4	0	0	0	0	7
5	BIOLOGIA	2	3	10	0	1	0	0	16
6	CIENCIAS ADMINISTRATIVAS	1	3	6	0	0	0	0	10
7	CIENCIAS DE LA COMUNICACIÓN	2	2	6	0	0	0	0	10
8	CONTABILIDAD	5	2	9	1	0	0	1	18
9	DERECHO	2	1	9	0	0	1	0	13
10	ECONOMIA	2	2	11	0	1	0	0	16
11	EDUCACION CUSCO								
	EDU. - CIENCIAS NATURALES	0	1	1	0	0	0	0	2
	EDU. - EDUCACION FISICA	1	1	2	0	0	0	0	4
	EDU. - EDUCACION PRIMARIA	2	0	8	0	0	0	0	10
	EDU. - FILOSOFIA Y CS. HISTO. SC.	3	1	8	0	0	0	0	12
	EDU. - LENGUAJE Y LITERATURA	3	2	3	0	0	0	0	8
	EDU. - MATEMATICAS	1	1	3	0	0	0	0	5
12	ENFERMERIA	5	1	5	0	1	0	0	12
13	FARMACIA Y BIOQUIMICA	1	2	5	1	1	0	0	10
14	FISICA	3	4	11	0	0	0	0	18
15	HISTORIA	2	0	11	1	0	0	0	14
16	ING. CIVIL	1	0	9	0	0	0	0	10
17	ING. DE MINAS	2	1	7	0	0	0	0	10
18	ING. ELECTRICA	4	2	8	0	0	0	0	14
19	ING. ELECTRONICA	1	0	3	2	0	0	0	6
20	ING. GEOLOGICA	2	0	9	0	0	0	0	11
21	ING. INFORMATICA Y DE SISTEMAS	2	1	6	0	1	1	0	11
22	ING. MECANICA	2	2	2	0	0	0	0	6
23	ING. METALURGICA	2	0	13	0	0	1	0	16
24	ING. QUIMICA	7	2	7	0	0	0	0	16
25	ING. PETROQUIMICA	0	1	3	0	0	0	0	4
26	MATEMATICA	1	3	8	0	0	0	0	12
27	MEDICINA HUMANA	1	1	4	1	0	1	0	8
28	ODONTOLOGIA	1	1	4	0	0	0	0	6
29	PSICOLOGIA	2	0	5	0	0	0	0	7
30	QUIMICA	2	1	1	0	0	0	0	4
31	TURISMO	4	1	5	0	1	0	0	11
32	ZOOTECNIA	0	0	6	1	1	0	0	8
	SUB TOTAL	79	46	225	7	7	4	1	369
	SEDES								
33	AGRONOMIA TROPICAL - QUILLABAMBA	2	0	3	0	0	0	0	5
34	ECOTURISMO - QUILLABAMBA	1	2	13	1	0	0	0	17
35	EDUCACION - YANAOCA	0	0	0	0	0	0	0	0
36	EDUCACION - ESPINAR	0	0	0	0	0	0	0	0
37	ING. AGROINDUSTRIAL - SICUANI	0	0	0	0	0	0	0	0
38	ING. AGROP. - ANDAHUAYLAS	0	0	0	0	0	0	0	0
39	ING. AGROP.- SANTO TOMAS	0	0	0	0	0	0	0	0
40	ING. INDS. ALIMENT. - QUILLABAMBA	0	0	1	0	0	0	0	1
41	ING. FORESTAL - PUERTO MALDONADO	0	0	0	0	0	0	0	0
42	MEDICINA VETERINARIA - ESPINAR	0	0	0	0	0	0	0	0
43	MEDICINA VETERINARIA - SICUANI	0	0	1	0	0	0	0	1
44	OBSTETRICIA - ANDAHUAYLAS	0	0	1	0	0	0	0	1
	TOTAL	82	48	244	8	7	4	1	394
	Porcentaje %	20.81	12.18	61.93	2.03	1.78	1.02	0.25	100.00

FUENTE: Centro de Computo.
Elaborado por el Area de Estadística.

Compendio Estadístico N° 29

CUADRO N°41
EXAMEN PRIMERA OPORTUNIDAD: INGRESANTES E INGRESO FAMILIAR, SEGÚN CARRERAS PROFESIONALES SEMESTRE ACADEMICO 2014-I

N°	CARRERA PROFESIONAL	MENOS DE 400	DE 400 A 700	DE 701 A 1000	DE 1001 A 1300	DE 1301 A 2400	MAS DE 2400	TOTAL
1	AGRONOMIA	1	4	6	1	3	1	16
2	ANTROPOLOGIA	1	2	1	0	0	0	4
3	ARQUEOLOGIA	1	0	3	0	0	0	4
4	ARQUITECTURA	1	3	2	0	1	0	7
5	BIOLOGIA	3	6	2	4	1	0	16
6	CIENCIAS ADMINISTRATIVAS	3	3	3	0	1	0	10
7	CIENCIAS DE LA COMUNICACIÓN	4	3	2	1	0	0	10
8	CONTABILIDAD	4	6	5	2	1	0	18
9	DERECHO	4	3	4	2	0	0	13
10	ECONOMIA	4	3	4	1	3	1	16
11	EDUCACION CUSCO							
	EDU. - CIENCIAS NATURALES	0	0	2	0	0	0	2
	EDU. - EDUCACION FISICA	0	3	0	1	0	0	4
	EDU. - EDUCACION PRIMARIA	2	3	2	1	0	2	10
	EDU. - FILOSOFIA Y CS. HISTO. SC.	1	1	7	2	1	0	12
	EDU. - LENGUAJE Y LITERATURA	3	2	0	3	0	0	8
	EDU. - MATEMATICAS	0	2	1	1	1	0	5
12	ENFERMERIA	4	0	5	0	0	3	12
13	FARMACIA Y BIOQUIMICA	2	0	4	3	1	0	10
14	FISICA	6	3	1	6	0	2	18
15	HISTORIA	3	4	3	3	1	0	14
16	ING. CIVIL	0	3	2	2	1	2	10
17	ING. DE MINAS	1	2	4	1	0	2	10
18	ING. ELECTRICA	5	4	3	2	0	0	14
19	ING. ELECTRONICA	0	3	2	1	0	0	6
20	ING. GEOLOGICA	3	2	2	3	0	1	11
21	ING. INFORMATICA Y DE SISTEMAS	3	2	5	0	0	1	11
22	ING. MECANICA	1	1	0	2	2	0	6
23	ING. METALURGICA	2	2	4	7	0	1	16
24	ING. QUIMICA	2	6	0	2	4	2	16
25	ING. PETROQUIMICA	1	0	2	0	1	0	4
26	MATEMATICA	2	4	4	2	0	0	12
27	MEDICINA HUMANA	2	1	1	2	1	1	8
28	ODONTOLOGIA	1	2	2	1	0	0	6
29	PSICOLOGIA	2	0	3	2	0	0	7
30	QUIMICA	0	1	1	2	0	0	4
31	TURISMO	1	3	4	2	0	1	11
32	ZOOTECNIA	2	3	2	0	1	0	8
	SUB TOTAL	75	90	98	62	24	20	369
	SEDES							
33	AGRONOMIA TROPICAL - QUILLABAMBA	0	2	2	1	0	0	5
34	ECOTURISMO - QUILLABAMBA	2	6	6	0	2	1	17
35	EDUCACION - YANAQCA	0	0	0	0	0	0	0
36	EDUCACION - ESPINAR	0	0	0	0	0	0	0
37	ING. AGROINDUSTRIAL - SICUANI	0	0	0	0	0	0	0
38	ING. AGROP. - ANDAHUAYLAS	0	0	0	0	0	0	0
39	ING. AGROP. - SANTO TOMAS	0	0	0	0	0	0	0
40	ING. INDS. ALIMENT. - QUILLABAMBA	1	0	0	0	0	0	1
41	ING. FORESTAL - PUERTO MALDONADO	0	0	0	0	0	0	0
42	MEDICINA VETERINARIA - ESPINAR	0	0	0	0	0	0	0
43	MEDICINA VETERINARIA - SICUANI	0	1	0	0	0	0	1
44	OBSTETRICIA - ANDAHUAYLAS	0	1	0	0	0	0	1
	TOTAL	78	100	106	63	26	21	394

FUENTE: Centro de Computo.
Elaborado por el Area de Estadística.

Compendio Estadístico N° 29

CUADRO N° 42

EXAMEN PRIMERA OPORTUNIDAD: INGRESANTES Y VIVIENDA CON LA QUE CUENTA, SEGÚN CARRERAS PROFESIONALES SEMESTRE ACADÉMICO 2014-I

N°	CARRERA PROFESIONAL	CASA PROPIA	DEPARTAMENTO	IMPROVISADA / PRECARIA	ALQUILADA / ANTICRESIS	CUARTO / INTERNADO	OTROS	TOTAL
1	AGRONOMIA	13	0	0	1	1	1	16
2	ANTROPOLOGIA	2	0	1	1	0	0	4
3	ARQUEOLOGIA	2	0	0	1	1	0	4
4	ARQUITECTURA	5	0	0	1	1	0	7
5	BIOLOGIA	14	0	0	2	0	0	16
6	CIENCIAS ADMINISTRATIVAS	7	0	0	2	1	0	10
7	CIENCIAS DE LA COMUNICACIÓN	7	0	0	3	0	0	10
8	CONTABILIDAD	13	0	0	5	0	0	18
9	DERECHO	7	0	0	6	0	0	13
10	ECONOMIA	11	0	0	4	0	1	16
11	EDUCACION CUSCO							
	EDU. - CIENCIAS NATURALES	0	0	0	0	0	2	2
	EDU. - EDUCACION FISICA	2	0	0	1	1	0	4
	EDU. - EDUCACION PRIMARIA	3	2	0	4	0	1	10
	EDU. - FILOSOFIA Y CS. HISTO. SC.	8	0	0	3	0	1	12
	EDU. - LENGUAJE Y LITERATURA	5	0	0	3	0	0	8
	EDU. - MATEMATICAS	4	0	0	1	0	0	5
12	ENFERMERIA	5	1	0	6	0	0	12
13	FARMACIA Y BIOQUIMICA	7	0	0	3	0	0	10
14	FISICA	13	1	0	4	0	0	18
15	HISTORIA	11	0	0	3	0	0	14
16	ING. CIVIL	7	1	0	1	0	1	10
17	ING. DE MINAS	7	0	0	2	0	1	10
18	ING. ELECTRICA	10	0	0	3	0	1	14
19	ING. ELECTRONICA	6	0	0	0	0	0	6
20	ING. GEOLOGICA	10	1	0	0	0	0	11
21	ING. INFORMATICA Y DE SISTEMAS	7	0	0	4	0	0	11
22	ING. MECANICA	4	1	1	0	0	0	6
23	ING. METALURGICA	10	0	0	6	0	0	16
24	ING. QUIMICA	11	0	1	2	1	1	16
25	ING. PETROQUIMICA	2	0	0	2	0	0	4
26	MATEMATICA	10	0	0	0	1	1	12
27	MEDICINA HUMANA	4	1	0	3	0	0	8
28	ODONTOLOGIA	5	0	0	0	1	0	6
29	PSICOLOGIA	4	0	0	2	0	1	7
30	QUIMICA	3	0	0	0	0	1	4
31	TURISMO	6	0	0	5	0	0	11
32	ZOOTECNIA	3	0	0	4	0	1	8
	SUB TOTAL	248	8	3	88	8	14	369
	SEDES							
33	AGRONOMIA TROPICAL - QUILLABAMBA	4	0	0	0	0	1	5
34	ECOTURISMO - QUILLABAMBA	13	0	1	1	1	1	17
35	EDUCACION - YANAOCA	0	0	0	0	0	0	0
36	EDUCACION - ESPINAR	0	0	0	0	0	0	0
37	ING. AGROINDUSTRIAL - SICUANI	0	0	0	0	0	0	0
38	ING. AGROP. - ANDAHUAYLAS	0	0	0	0	0	0	0
39	ING. AGROP. - SANTO TOMAS	0	0	0	0	0	0	0
40	ING. INDS. ALIMENT. - QUILLABAMBA	1	0	0	0	0	0	1
41	ING. FORESTAL - PUERTO MALDONADO	0	0	0	0	0	0	0
42	MEDICINA VETERINARIA - ESPINAR	0	0	0	0	0	0	0
43	MEDICINA VETERINARIA - SICUANI	1	0	0	0	0	0	1
44	OBSTETRICIA - ANDAHUAYLAS	1	0	0	0	0	0	1
	TOTAL	268	8	4	89	9	16	394

FUENTE: Centro de Computo.
Elaborado por el Area de Estadística.

Compendio Estadístico N° 29

CUADRO N° 43
EXAMEN PRIMERA OPORTUNIDAD: INGRESANTES Y NIVEL EDUCATIVO DEL PADRE, SEGÚN CARRERAS PROFESIONALES SEMESTRE ACADÉMICO 2014-I

N°	CARRERA PROFESIONAL	MAESTRIA / DOCTORADO	SUPERIOR UNIVERSITARIA COMPLETA	SUPERIOR UNIVERSITARIA INCOMPLETA	SUPERIOR TECNICO	PRIMARIA / SECUNDARIA	SIN NIVEL	TOTAL
1	AGRONOMIA	1	3	0	6	6	0	16
2	ANTROPOLOGIA	0	0	1	0	3	0	4
3	ARQUEOLOGIA	0	1	0	0	3	0	4
4	ARQUITECTURA	0	1	1	2	3	0	7
5	BIOLOGIA	0	2	0	1	13	0	16
6	CIENCIAS ADMINISTRATIVAS	0	1	1	1	7	0	10
7	CIENCIAS DE LA COMUNICACIÓN	0	0	0	1	9	0	10
8	CONTABILIDAD	0	1	0	5	12	0	18
9	DERECHO	0	2	0	1	9	1	13
10	ECONOMIA	1	3	1	2	9	0	16
11	EDUCACION CUSCO							
	EDU. - CIENCIAS NATURALES	0	0	0	1	1	0	2
	EDU. - EDUCACION FISICA	0	0	1	2	1	0	4
	EDU. - EDUCACION PRIMARIA	0	1	2	3	3	1	10
	EDU. - FILOSOFIA Y CS. HISTO. SC.	0	2	2	2	6	0	12
	EDU. - LENGUAJE Y LITERATURA	0	1	2	2	1	2	8
	EDU. - MATEMATICAS	0	2	1	0	2	0	5
12	ENFERMERIA	0	3	1	3	5	0	12
13	FARMACIA Y BIOQUIMICA	1	4	0	3	2	0	10
14	FISICA	2	4	1	2	8	1	18
15	HISTORIA	0	0	1	3	10	0	14
16	ING. CIVIL	2	2	0	1	5	0	10
17	ING. DE MINAS	0	4	1	1	4	0	10
18	ING. ELECTRICA	2	0	1	1	8	2	14
19	ING. ELECTRONICA	0	1	0	0	5	0	6
20	ING. GEOLOGICA	0	2	0	2	7	0	11
21	ING. INFORMATICA Y DE SISTEMAS	1	1	0	4	4	1	11
22	ING. MECANICA	0	1	0	1	3	1	6
23	ING. METALURGICA	1	2	1	2	9	1	16
24	ING. QUIMICA	0	4	1	5	6	0	16
25	ING. PETROQUIMICA	0	0	1	0	3	0	4
26	MATEMATICA	0	2	1	2	6	1	12
27	MEDICINA HUMANA	0	1	1	1	5	0	8
28	ODONTOLOGIA	0	0	0	2	3	1	6
29	PSICOLOGIA	0	2	0	1	4	0	7
30	QUIMICA	0	1	0	1	2	0	4
31	TURISMO	0	3	0	0	7	1	11
32	ZOOTECNIA	0	0	3	0	3	2	8
	SUB TOTAL	11	57	25	64	197	15	369
	SEDES							
33	AGRONOMIA TROPICAL - QUILLABAMBA	0	0	0	2	2	1	5
34	ECOTURISMO - QUILLABAMBA	0	1	1	3	10	2	17
35	EDUCACION - YANAOCA	0	0	0	0	0	0	0
36	EDUCACION - ESPINAR	0	0	0	0	0	0	0
37	ING. AGROINDUSTRIAL - SICUANI	0	0	0	0	0	0	0
38	ING. AGROP. - ANDAHUAYLAS	0	0	0	0	0	0	0
39	ING. AGROP. - SANTO TOMAS	0	0	0	0	0	0	0
40	ING. INDS. ALIMENT. - QUILLABAMBA	0	0	0	0	1	0	1
41	ING. FORESTAL - PUERTO MALDONADO	0	0	0	0	0	0	0
42	MEDICINA VETERINARIA - ESPINAR	0	0	0	0	0	0	0
43	MEDICINA VETERINARIA - SICUANI	0	0	0	0	1	0	1
44	OBSTETRICIA - ANDAHUAYLAS	0	0	0	0	1	0	1
	TOTAL	11	58	26	69	212	18	394

FUENTE: Centro de Computo.
Elaborado por el Area de Estadística.

Compendio Estadístico N° 29

CUADRO N° 44
EXAMEN PRIMERA OPORTUNIDAD: INGRESANTES Y NIVEL EDUCATIVO DE LA MADRE, SEGÚN CARRERAS PROFESIONALES SEMESTRE ACADEMICO 2014-I

N°	CARRERA PROFESIONAL	MAESTRIA / DOCTORADO	SUPERIOR UNIVERSITARIA COMPLETA	SUPERIOR UNIVERSITARIA INCOMPLETA	SUPERIOR TECNICO	PRIMARIA Y SECUNDARIA	SIN NIVEL	TOTAL
1	AGRONOMIA	1	2	0	2	9	2	16
2	ANTROPOLOGIA	0	0	0	0	4	0	4
3	ARQUEOLOGIA	0	1	0	0	2	1	4
4	ARQUITECTURA	0	0	0	1	6	0	7
5	BIOLOGIA	0	1	0	1	13	1	16
6	CIENCIAS ADMINISTRATIVAS	0	0	1	2	7	0	10
7	CIENCIAS DE LA COMUNICACIÓN	0	1	0	1	8	0	10
8	CONTABILIDAD	0	0	10	7	10	1	18
9	DERECHO	0	2	0	1	8	2	13
10	ECONOMIA	1	4	0	3	7	1	16
11	EDUCACION CUSCO							
	EDU. - CIENCIAS NATURALES	0	0	0	1	1	0	2
	EDU. - EDUCACION FISICA	0	1	1	0	2	0	4
	EDU. - EDUCACION PRIMARIA	0	1	2	3	2	2	10
	EDU. - FILOSOFIA Y CS. HISTO. SC.	0	0	0	5	7	0	12
	EDU. - LENGUAJE Y LITERATURA	0	2	0	0	4	2	8
	EDU. - MATEMATICAS	0	2	1	0	2	0	5
12	ENFERMERIA	0	0	0	1	8	3	12
13	FARMACIA Y BIOQUIMICA	0	2	1	4	2	1	10
14	FISICA	1	1	2	2	10	2	18
15	HISTORIA	1	0	0	0	12	1	14
16	ING. CIVIL	1	2	1	0	6	0	10
17	ING. DE MINAS	0	1	1	4	4	0	10
18	ING. ELECTRICA	2	0	1	2	8	1	14
19	ING. ELECTRONICA	0	1	0	0	5	0	6
20	ING. GEOLOGICA	0	0	0	1	9	1	11
21	ING. INFORMATICA Y DE SISTEMAS	0	1	0	1	9	0	11
22	ING. MECANICA	0	0	0	1	5	0	6
23	ING. METALURGICA	0	2	1	0	10	3	16
24	ING. QUIMICA	0	2	1	3	9	1	16
25	ING. PETROQUIMICA	0	1	0	0	3	0	4
26	MATEMATICA	0	1	0	2	7	2	12
27	MEDICINA HUMANA	0	2	1	1	3	1	8
28	ODONTOLOGIA	0	1	0	1	2	2	6
29	PSICOLOGIA	1	0	0	0	6	0	7
30	QUIMICA	0	1	0	0	3	0	4
31	TURISMO	0	2	0	1	8	0	11
32	ZOOTECNIA	0	0	2	1	3	2	8
	SUB TOTAL	8	37	16	52	224	32	369
	SEDES							
33	AGRONOMIA TROPICAL - QUILLABAMBA	0	0	0	0	4	1	5
34	ECOTURISMO - QUILLABAMBA	0	4	1	0	11	1	17
35	EDUCACION - YANAoca	0	0	0	0	0	0	0
36	EDUCACION - ESPINAR	0	0	0	0	0	0	0
37	ING. AGROINDUSTRIAL - SICUANI	0	0	0	0	0	0	0
38	ING. AGROP. - ANDAHUAYLAS	0	0	0	0	0	0	0
39	ING. AGROP. - SANTO TOMAS	0	0	0	0	0	0	0
40	ING. INDS. ALIMENT. - QUILLABAMBA	0	0	0	0	0	1	1
41	ING. FORESTAL - PUERTO MALDONADO	0	0	0	0	0	0	0
42	MEDICINA VETERINARIA - ESPINAR	0	0	0	0	0	0	0
43	MEDICINA VETERINARIA - SICUANI	0	0	0	0	1	0	1
44	OBSTETRICIA - ANDAHUAYLAS	0	0	0	0	1	0	1
	TOTAL	8	41	17	52	241	35	394

FUENTE: Centro de Computo.
Elaborado por el Area de Estadística.

Compendio Estadístico N° 29

CUADRO N° 45

EXAMEN PRIMERA OPORTUNIDAD: INGRESANTES POR GRUPO ETNICO, SEGÚN CARRERAS PROFESIONALES SEMESTRE ACADÉMICO 2014-I

N°	CARRERA PROFESIONAL	QUECHUA	AYMARA	AMAZONICO	OTROS	NINGUNO	TOTAL
1	AGRONOMIA	6	0	0	0	10	16
2	ANTROPOLOGIA	1	0	0	0	3	4
3	ARQUEOLOGIA	1	0	0	0	3	4
4	ARQUITECTURA	2	0	0	1	4	7
5	BIOLOGIA	8	0	1	1	6	16
6	CIENCIAS ADMINISTRATIVAS	6	0	0	0	4	10
7	CIENCIAS DE LA COMUNICACIÓN	6	0	0	0	4	10
8	CONTABILIDAD	4	0	0	0	14	18
9	DERECHO	6	0	0	0	7	13
10	ECONOMIA	8	0	0	1	7	16
11	EDUCACION CUSCO						
	EDU. - CIENCIAS NATURALES	0	0	0	1	1	2
	EDU. - EDUCACION FISICA	2	0	0	0	2	4
	EDU. - EDUCACION PRIMARIA	2	0	0	1	7	10
	EDU. - FILOSOFIA Y CS. HISTO. SC.	3	0	0	0	9	12
	EDU. - LENGUAJE Y LITERATURA	4	0	0	0	4	8
	EDU. - MATEMATICAS	1	0	0	1	3	5
12	ENFERMERIA	5	0	0	0	7	12
13	FARMACIA Y BIOQUIMICA	5	0	0	1	4	10
14	FISICA	8	1	0	1	8	18
15	HISTORIA	9	0	0	2	3	14
16	ING. CIVIL	3	0	0	0	7	10
17	ING. DE MINAS	4	0	1	0	5	10
18	ING. ELECTRICA	3	1	0	0	10	14
19	ING. ELECTRONICA	4	0	0	0	2	6
20	ING. GEOLOGICA	4	0	0	0	7	11
21	ING. INFORMATICA Y DE SISTEMAS	2	0	0	0	9	11
22	ING. MECANICA	0	0	0	0	6	6
23	ING. METALURGICA	6	0	0	2	8	16
24	ING. QUIMICA	5	0	0	1	10	16
25	ING. PETROQUIMICA	1	0	1	1	1	4
26	MATEMATICA	6	0	0	0	6	12
27	MEDICINA HUMANA	3	0	1	0	4	8
28	ODONTOLOGIA	1	0	0	3	2	6
29	PSICOLOGIA	2	0	0	0	5	7
30	QUIMICA	3	0	0	0	1	4
31	TURISMO	4	1	0	3	3	11
32	ZOOTECNIA	5	0	0	1	2	8
	SUB TOTAL	143	3	4	21	198	369
	SEDES						
33	AGRONOMIA TROPICAL - QUILLABAMBA	3	0	0	1	1	5
34	ECOTURISMO - QUILLABAMBA	6	0	0	2	9	17
35	EDUCACION - YANAOCA	0	0	0	0	0	0
36	EDUCACION - ESPINAR	0	0	0	0	0	0
37	ING. AGROINDUSTRIAL - SICUANI	0	0	0	0	0	0
38	ING. AGROP. - ANDAHUAYLAS	0	0	0	0	0	0
39	ING. AGROP. - SANTO TOMAS	0	0	0	0	0	0
40	ING. INDS. ALIMENT. - QUILLABAMBA	1	0	0	0	0	1
41	ING. FORESTAL - PUERTO MALDONADO	0	0	0	0	0	0
42	MEDICINA VETERINARIA - ESPINAR	0	0	0	0	0	0
43	MEDICINA VETERINARIA - SICUANI	1	0	0	0	0	1
44	OBSTETRICIA - ANDAHUAYLAS	1	0	0	0	0	1
	TOTAL	155	3	4	24	208	394

FUENTE: Centro de Computo.
Elaborado por el Area de Estadística.

Compendio Estadístico N° 29

CUADRO N° 46
EXAMEN PRIMERA OPORTUNIDAD: INGRESANTES Y TIPO DE PREPARACION, SEGÚN CARRERAS PROFESIONALES SEMESTRE ACADEMICO 2014-I

N°	CARRERA PROFESIONAL	POR MI CUENTA	CEPRU	PROFESOR PARTICULAR	ACADEMIAS	COMBINADAS	TOTAL
1	AGRONOMIA	5	2	0	9	0	16
2	ANTROPOLOGIA	0	0	0	3	1	4
3	ARQUEOLOGIA	1	2	1	0	0	4
4	ARQUITECTURA	2	3	0	2	0	7
5	BIOLOGIA	5	5	0	5	1	16
6	CIENCIAS ADMINISTRATIVAS	4	1	0	3	2	10
7	CIENCIAS DE LA COMUNICACIÓN	4	1	1	4	0	10
8	CONTABILIDAD	8	2	0	8	0	18
9	DERECHO	2	2	0	9	0	13
10	ECONOMIA	4	5	2	4	1	16
11	EDUCACION CUSCO						
	EDU. - CIENCIAS NATURALES	0	1	0	1	0	2
	EDU. - EDUCACION FISICA	2	1	0	1	0	4
	EDU. - EDUCACION PRIMARIA	2	1	0	6	1	10
	EDU. - FILOSOFIA Y CS. HISTO. SC.	3	0	0	9	0	12
	EDU. - LENGUAJE Y LITERATURA	1	2	0	5	0	8
	EDU. - MATEMATICAS	1	2	0	2	0	5
12	ENFERMERIA	2	2	0	6	2	12
13	FARMACIA Y BIOQUIMICA	4	3	0	2	1	10
14	FISICA	6	3	1	8	0	18
15	HISTORIA	7	1	0	5	1	14
16	ING. CIVIL	4	1	0	5	0	10
17	ING. DE MINAS	2	2	1	3	2	10
18	ING. ELECTRICA	4	1	1	7	1	14
19	ING. ELECTRONICA	2	0	0	3	1	6
20	ING. GEOLOGICA	3	2	0	6	0	11
21	ING. INFORMATICA Y DE SISTEMAS	2	1	0	8	0	11
22	ING. MECANICA	2	1	0	2	1	6
23	ING. METALURGICA	6	0	2	8	0	16
24	ING. QUIMICA	5	4	0	6	1	16
25	ING. PETROQUIMICA	2	1	0	0	1	4
26	MATEMATICA	3	1	0	7	1	12
27	MEDICINA HUMANA	5	2	0	1	0	8
28	ODONTOLOGIA	1	0	1	4	0	6
29	PSICOLOGIA	3	1	0	3	0	7
30	QUIMICA	0	1	0	2	1	4
31	TURISMO	4	3	0	3	1	11
32	ZOOTECNIA	4	2	0	2	0	8
	SUB TOTAL	115	62	10	162	20	369
	SEDES						
33	AGRONOMIA TROPICAL - QUILLABAMBA	3	0	0	2	0	5
34	ECOTURISMO - QUILLABAMBA	5	5	0	5	2	17
35	EDUCACION - YANAOC	0	0	0	0	0	0
36	EDUCACION - ESPINAR	0	0	0	0	0	0
37	ING. AGROINDUSTRIAL - SICUANI	0	0	0	0	0	0
38	ING. AGROP. - ANDAHUAYLAS	0	0	0	0	0	0
39	ING. AGROP. - SANTO TOMAS	0	0	0	0	0	0
40	ING. INDS. ALIMENT. - QUILLABAMBA	0	0	0	1	0	1
41	ING. FORESTAL - PUERTO MALDONADO	0	0	0	0	0	0
42	MEDICINA VETERINARIA - ESPINAR	0	0	0	0	0	0
43	MEDICINA VETERINARIA - SICUANI	0	0	0	1	0	1
44	OBSTETRICIA - ANDAHUAYLAS	0	0	0	1	0	1
	TOTAL	123	67	10	172	22	394

FUENTE: Centro de Computo.
Elaborado por el Area de Estadística.

Compendio Estadístico N° 29

CUADRO N° 47
EXAMEN PRIMERA OPORTUNIDAD: INGRESANTES Y ELECCION DE SU CARRERA PROFESIONAL, SEGÚN CARRERAS PROFESIONALES SEMESTRE ACADEMICO 2014-I

N°	CARRERA PROFESIONAL	ORIENTACION VOCACIONAL	POSIBILIDAD DE TRABAJO	INFLUENCIA FAMILIAR	APTITUDES	COSTO DE VIDA	OTRO	TOTAL
1	AGRONOMIA	6	1	1	8	0	0	16
2	ANTROPOLOGIA	1	0	0	3	0	0	4
3	ARQUEOLOGIA	1	1	0	2	0	0	4
4	ARQUITECTURA	3	1	1	2	0	0	7
5	BIOLOGIA	11	0	0	5	0	0	16
6	CIENCIAS ADMINISTRATIVAS	3	1	1	5	0	0	10
7	CIENCIAS DE LA COMUNICACIÓN	5	1	1	1	0	2	10
8	CONTABILIDAD	10	2	0	6	0	0	18
9	DERECHO	7	1	0	4	1	0	13
10	ECONOMIA	8	0	1	7	0	0	16
11	EDUCACION CUSCO							
	EDU. - CIENCIAS NATURALES	0	0	1	0	0	1	2
	EDU. - EDUCACION FISICA	3	0	0	1	0	0	4
	EDU. - EDUCACION PRIMARIA	2	0	1	7	0	0	10
	EDU. - FILOSOFIA Y CS. HISTO. SC.	3	0	1	7	0	1	12
	EDU. - LENGUAJE Y LITERATURA	3	0	0	3	0	2	8
	EDU. - MATEMATICAS	4	0	0	1	0	0	5
12	ENFERMERIA	5	2	0	4	0	1	12
13	FARMACIA Y BIOQUIMICA	9	0	0	1	0	0	10
14	FISICA	10	0	1	6	0	1	18
15	HISTORIA	8	0	0	5	0	1	14
16	ING. CIVIL	5	2	1	1	0	1	10
17	ING. DE MINAS	3	0	1	5	0	1	10
18	ING. ELECTRICA	7	1	1	2	0	3	14
19	ING. ELECTRONICA	4	0	0	2	0	0	6
20	ING. GEOLOGICA	3	1	2	5	0	0	11
21	ING. INFORMATICA Y DE SISTEMAS	6	1	0	3	0	1	11
22	ING. MECANICA	4	0	0	2	0	0	6
23	ING. METALURGICA	7	2	3	3	0	1	16
24	ING. QUIMICA	10	1	0	4	0	1	16
25	ING. PETROQUIMICA	2	0	0	1	0	1	4
26	MATEMATICA	5	0	0	7	0	0	12
27	MEDICINA HUMANA	3	0	1	4	0	0	8
28	ODONTOLOGIA	4	1	0	0	1	0	6
29	PSICOLOGIA	4	0	2	1	0	0	7
30	QUIMICA	2	1	0	0	0	1	4
31	TURISMO	5	1	1	2	1	1	11
32	ZOOTECNIA	4	1	0	3	0	0	8
	SUB TOTAL	180	22	21	123	3	20	369
	SEDES							
33	AGRONOMIA TROPICAL - QUILLABAMBA	1	1	0	2	0	1	5
34	ECOTURISMO - QUILLABAMBA	8	0	1	6	0	2	17
35	EDUCACION - YANAQCA	0	0	0	0	0	0	0
36	EDUCACION - ESPINAR	0	0	0	0	0	0	0
37	ING. AGROINDUSTRIAL - SICUANI	0	0	0	0	0	0	0
38	ING. AGROP. - ANDAHUAYLAS	0	0	0	0	0	0	0
39	ING. AGROP. - SANTO TOMAS	0	0	0	0	0	0	0
40	ING. INDS. ALIMENT. - QUILLABAMBA	1	0	0	0	0	0	1
41	ING. FORESTAL - PUERTO MALDONADO	0	0	0	0	0	0	0
42	MEDICINA VETERINARIA - ESPINAR	0	0	0	0	0	0	0
43	MEDICINA VETERINARIA - SICUANI	1	0	0	0	0	0	1
44	OBSTETRICIA - ANDAHUAYLAS	0	0	0	1	0	0	1
	TOTAL	191	23	22	132	3	23	394

FUENTE: Centro de Computo.
Elaborado por el Area de Estadística.

Compendio Estadístico N° 29

CUADRO N° 48
EXAMEN PRIMERA OPORTUNIDAD: INGRESANTES Y MEDIO DE DIFUSION POR LA CUAL SE ENTERO DEL EXAMEN, SEGÚN CARRERAS PROFESIONALES SEMESTRE
ACADEMICO 2014-I

N°	CARRERA PROFESIONAL	TV	RADIO	PAGINA WEB	PERIODICOS	OTROS	TOTAL
1	AGRONOMIA	0	0	10	1	5	16
2	ANTROPOLOGIA	0	0	2	0	2	4
3	ARQUEOLOGIA	0	0	0	0	4	4
4	ARQUITECTURA	2	1	1	0	3	7
5	BIOLOGIA	2	1	8	0	5	16
6	CIENCIAS ADMINISTRATIVAS	1	2	3	0	4	10
7	CIENCIAS DE LA COMUNICACIÓN	0	2	4	0	4	10
8	CONTABILIDAD	2	5	5	1	5	18
9	DERECHO	2	4	4	0	3	13
10	ECONOMIA	4	3	4	1	4	16
11	EDUCACION CUSCO						
	EDU. - CIENCIAS NATURALES	1	0	0	0	1	2
	EDU. - EDUCACION FISICA	1	1	2	0	0	4
	EDU. - EDUCACION PRIMARIA	2	2	3	0	3	10
	EDU. - FILOSOFIA Y CS. HISTO. SC.	0	1	5	0	6	12
	EDU. - LENGUAJE Y LITERATURA	0	0	4	0	4	8
	EDU. - MATEMATICAS	0	2	2	0	1	5
12	ENFERMERIA	0	1	7	0	4	12
13	FARMACIA Y BIOQUIMICA	3	2	4	1	0	10
14	FISICA	0	2	9	0	7	18
15	HISTORIA	1	5	2	0	6	14
16	ING. CIVIL	0	1	5	1	3	10
17	ING. DE MINAS	1	1	3	0	5	10
18	ING. ELECTRICA	1	3	8	0	2	14
19	ING. ELECTRONICA	2	1	2	0	1	6
20	ING. GEOLOGICA	0	2	2	1	6	11
21	ING. INFORMATICA Y DE SISTEMAS	1	1	5	0	4	11
22	ING. MECANICA	0	0	4	0	2	6
23	ING. METALURGICA	3	3	7	1	2	16
24	ING. QUIMICA	3	4	5	0	4	16
25	ING. PETROQUIMICA	0	0	3	1	0	4
26	MATEMATICA	0	1	6	1	4	12
27	MEDICINA HUMANA	0	2	1	0	5	8
28	ODONTOLOGIA	0	1	2	0	3	6
29	PSICOLOGIA	2	0	0	0	5	7
30	QUIMICA	1	0	3	0	0	4
31	TURISMO	0	1	4	0	6	11
32	ZOOTECNIA	0	3	4	0	1	8
	SUB TOTAL	35	58	143	9	124	369
	SEDES						
33	AGRONOMIA TROPICAL - QUILLABAMBA	0	0	2	0	3	5
34	ECOTURISMO - QUILLABAMBA	2	2	7	0	6	17
35	EDUCACION - YANAOCA	0	0	0	0	0	0
36	EDUCACION - ESPINAR	0	0	0	0	0	0
37	ING. AGROINDUSTRIAL - SICUANI	0	0	0	0	0	0
38	ING. AGROP. - ANDAHUAYLAS	0	0	0	0	0	0
39	ING. AGROP. - SANTO TOMAS	0	0	0	0	0	0
40	ING. INDS. ALIMENT. - QUILLABAMBA	0	0	0	0	1	1
41	ING. FORESTAL - PUERTO MALDONADO	0	0	0	0	0	0
42	MEDICINA VETERINARIA - ESPINAR	0	0	0	0	0	0
43	MEDICINA VETERINARIA - SICUANI	1	0	0	0	0	1
44	OBSTETRICIA - ANDAHUAYLAS	0	0	1	0	0	1
	TOTAL	38	60	153	9	134	394

FUENTE: Centro de Computo.

Elaborado por el Area de Estadística.

Compendio Estadístico N° 29

CUADRO N° 49

EXAMEN PRIMERA OPORTUNIDAD: INGRESANTES Y CONOCIMIENTO DE COMPUTACION, SEGÚN CARRERAS PROFESIONALES SEMESTRE ACADEMICO 2014-I

N°	CARRERA PROFESIONAL	WORD	EXCEL	POWER POINT	TODOS	NINGUNO	TOTAL
1	AGRONOMIA	2	1	4	6	3	16
2	ANTROPOLOGIA	0	0	2	2	0	4
3	ARQUEOLOGIA	1	1	1	1	0	4
4	ARQUITECTURA	2	1	1	2	1	7
5	BIOLOGIA	4	3	3	4	2	16
6	CIENCIAS ADMINISTRATIVAS	5	0	2	3	0	10
7	CIENCIAS DE LA COMUNICACIÓN	4	0	2	3	1	10
8	CONTABILIDAD	5	1	0	7	5	18
9	DERECHO	3	3	0	5	2	13
10	ECONOMIA	3	1	4	6	2	16
11	EDUCACION CUSCO						
	EDU. - CIENCIAS NATURALES	0	1	0	0	1	2
	EDU. - EDUCACION FISICA	0	1	1	0	2	4
	EDU. - EDUCACION PRIMARIA	3	1	0	5	1	10
	EDU. - FILOSOFIA Y CS. HISTO. SC.	1	2	3	5	1	12
	EDU. - LENGUAJE Y LITERATURA	1	0	3	3	1	8
	EDU. - MATEMATICAS	1	0	2	0	2	5
12	ENFERMERIA	4	1	0	6	1	12
13	FARMACIA Y BIOQUIMICA	2	2	1	2	3	10
14	FISICA	4	1	2	8	3	18
15	HISTORIA	5	1	3	3	2	14
16	ING. CIVIL	3	1	1	4	1	10
17	ING. DE MINAS	1	1	3	4	1	10
18	ING. ELECTRICA	4	1	1	5	3	14
19	ING. ELECTRONICA	1	1	0	4	0	6
20	ING. GEOLOGICA	2	1	1	6	1	11
21	ING. INFORMÁTICA Y DE SISTEMAS	1	0	3	4	3	11
22	ING. MECANICA	0	0	2	3	1	6
23	ING. METALURGICA	5	4	2	5	0	16
24	ING. QUIMICA	5	1	4	3	3	16
25	ING. PETROQUIMICA	0	3	1	0	0	4
26	MATEMATICA	3	2	1	5	1	12
27	MEDICINA HUMANA	0	3	1	3	1	8
28	ODONTOLOGIA	1	1	0	1	3	6
29	PSICOLOGIA	4	0	0	1	2	7
30	QUIMICA	1	2	1	0	0	4
31	TURISMO	1	1	2	6	1	11
32	ZOOTECNIA	3	0	0	3	2	8
	SUB TOTAL	85	43	57	128	56	369
	SEDES						
33	AGRONOMIA TROPICAL - QUILLABAMBA	3	0	1	1	0	5
34	ECOTURISMO - QUILLABAMBA	6	4	2	3	2	17
35	EDUCACION - YANAOCA	0	0	0	0	0	0
36	EDUCACIÓN - ESPINAR	0	0	0	0	0	0
37	ING. AGROINDUSTRIAL - SICUANI	0	0	0	0	0	0
38	ING. AGROP. - ANDAHUAYLAS	0	0	0	0	0	0
39	ING. AGROP. - SANTO TOMAS	0	0	0	0	0	0
40	ING. INDS. ALIMENT. - QUILLABAMBA	1	0	0	0	0	1
41	ING. FORESTAL - PUERTO MALDONADO	0	0	0	0	0	0
42	MEDICINA VETERINARIA - ESPINAR	0	0	0	0	0	0
43	MEDICINA VETERINARIA - SICUANI	0	0	0	1	0	1
44	OBSTETRICIA - ANDAHUAYLAS	0	0	0	1	0	1
	TOTAL	95	47	60	134	58	394

FUENTE: Centro de Computo.
Elaborado por el Area de Estadística.



POSTULANTES AL
EXAMEN DE
DIRIMENCIA 2014-I

Compendio Estadístico N° 29

CUADRO N° 50
EXAMEN DE DIRIMENCIA: POSTULANTES POR GENERO, SEGÚN CARRERAS PROFESIONALES SEMESTRE ACADEMICO 2014-I

N°	CARRERA PROFESIONAL	GENERO		TOTAL
		F	M	
1	AGRONOMIA	17	3	20
2	ANTROPOLOGIA	4	7	11
3	ARQUEOLOGIA	4	7	11
4	ARQUITECTURA	3	6	9
5	BIOLOGIA	10	5	15
6	CIENCIAS ADMINISTRATIVAS	8	5	13
7	CIENCIAS DE LA COMUNICACIÓN	5	4	9
8	CONTABILIDAD	11	7	18
9	DERECHO	7	4	11
10	ECONOMIA	10	4	14
11	EDUCACION CUSCO			
	EDU. - CIENCIAS NATURALES	2	4	6
	EDU. - EDUCACION FISICA	1	2	3
	EDU. - EDUCACION PRIMARIA	2	1	3
	EDU. - FILOSOFIA Y CS. HISTO. SC.	1	4	5
	EDU. - LENGUAJE Y LITERATURA	2	3	5
	EDU. - MATEMATICAS	2	3	5
12	ENFERMERIA	11	3	14
13	FARMACIA Y BIOQUIMICA	8	4	12
14	FISICA	15	8	23
15	HISTORIA	7	7	14
16	ING. CIVIL	8	8	16
17	ING. DE MINAS	5	9	14
18	ING. ELECTRICA	8	10	18
19	ING. ELECTRONICA	7	2	9
20	ING. GEOLOGICA	7	11	18
21	ING. INFORMATICA Y DE SISTEMAS	9	5	14
22	ING. MECANICA	5	4	9
23	ING. METALURGICA	9	9	18
24	ING. QUIMICA	9	9	18
25	ING. PETROQUIMICA	0	0	0
26	MATEMATICA	9	5	14
27	MEDICINA HUMANA	3	6	9
28	ODONTOLOGIA	5	3	8
29	PSICOLOGIA	6	3	9
30	QUIMICA	12	10	22
31	TURISMO	11	7	18
32	ZOOTECNIA	13	7	20
	SUB TOTAL	256	199	455
	SEDES			
33	AGRONOMIA TROPICAL - QUILLAB.	11	11	22
34	ECOTURISMO – QUILLABAMBA	10	13	23
35	EDUCACION - YANAOKA	9	5	14
36	EDUCACION - ESPINAR	6	8	14
37	ING. AGROINDUSTRIAL – SICUANI	15	8	23
38	ING. AGROPECUARIA – ANDAHUAYLAS	1	4	5
39	ING. AGROPECUARIA - SANTO TOMAS	13	8	21
40	ING. INDS. ALIMENTARIA - QUILLAB.	11	7	18
41	ING. FORESTAL – PUERTO MALDONADO	4	13	17
42	MEDICINA VETERINARIA - ESPINAR	10	4	14
43	MEDICINA VETERINARIA - SICUANI	8	6	14
44	OBSTETRICIA – ANDAHUAYLAS	15	5	20
	TOTAL	369	291	660
	Porcentaje %	55.91	44.09	100.00

Elaborado por el Area de Estadística.

Compendio Estadístico N° 29

**CUADRO N° 51
EXAMEN DE DIRIMENCIA: POSTULANTES POR EDADES, SEGÚN CARRERAS PROFESIONALES SEMESTRE ACADEMICO 2014-I**

N°	CARRERA PROFESIONAL	Mas de 20 años	De 20 años	De 19 años	De 18 años	De 17 años	De 16 años	De 15 años	TOTAL
1	AGRONOMIA	0	0	3	10	1	5	1	20
2	ANTROPOLOGIA	0	0	1	1	5	4	0	11
3	ARQUEOLOGIA	0	0	1	1	3	6	0	11
4	ARQUITECTURA	0	0	0	4	2	3	0	9
5	BIOLOGIA	0	0	2	3	5	4	1	15
6	CIENCIAS ADMINISTRATIVAS	0	2	2	3	1	5	0	13
7	CIENCIAS DE LA COMUNICACIÓN	1	0	3	2	1	2	0	9
8	CONTABILIDAD	0	5	4	3	4	2	0	18
9	DERECHO	0	0	1	4	5	1	0	11
10	ECONOMIA	0	0	5	3	5	1	0	14
11	EDUCACION CUSCO								
	EDU. - CIENCIAS NATURALES	0	0	2	1	0	3	0	6
	EDU. - EDUCACION FISICA	1	1	0	0	1	0	0	3
	EDU. - EDUCACION PRIMARIA	1	0	1	0	0	1	0	3
	EDU. - FILOSOFIA Y CS. HISTO. SC.	0	0	1	1	2	1	0	5
	EDU. - LENGUAJE Y LITERATURA	0	0	2	0	1	2	0	5
	EDU. - MATEMATICAS	0	0	2	1	1	1	0	5
12	ENFERMERIA	2	1	1	3	4	3	0	14
13	FARMACIA Y BIOQUIMICA	0	0	0	7	3	2	0	12
14	FISICA	2	0	2	6	7	6	0	23
15	HISTORIA	0	0	1	3	6	4	0	14
16	ING. CIVIL	1	2	3	4	2	4		16
17	ING. DE MINAS	0	0	2	5	5	2	0	14
18	ING. ELECTRICA	0	0	3	6	5	4	0	18
19	ING. ELECTRONICA	0	0	2	3	3	1	0	9
20	ING. GEOLOGICA	0	0	3	4	6	5	0	18
21	ING. INFORMATICA Y DE SISTEMAS	0	0	3	3	5	3	0	14
22	ING. MECANICA	0	0	2	1	3	3	0	9
23	ING. METALURGICA	0	0	3	2	5	7	1	18
24	ING. QUIMICA	0	1	2	6	7	2	0	18
25	ING. PETROQUIMICA	0	0	0	0	0	0	0	0
26	MATEMATICA	0	0	5	3	2	4	0	14
27	MEDICINA HUMANA	0	0	0	1	5	3	0	9
28	ODONTOLOGIA	1	0	0	3	2	2	0	8
29	PSICOLOGIA	1	2	2	2	2	0	0	9
30	QUIMICA	0	0	2	3	12	5	0	22
31	TURISMO	0	0	2	3	8	5	0	18
32	ZOOTECNIA	0	0	5	6	4	5	0	20
	SUB TOTAL	10	14	73	111	133	111	3	455
	SEDES								
33	AGRONOMIA TROPICAL - QUILLAB.	0	0	2	7	9	4	0	22
34	ECOTURISMO - QUILLABAMBA	0	0	3	7	5	8	0	23
35	EDUCACION - YANAQCA	0	0	0	3	1	10	0	14
36	EDUCACION - ESPINAR	0	0	2	4	3	5	0	14
37	ING. AGROINDUSTRIAL - SICUANI	0	0	3	7	7	6	0	23
38	ING. AGROP. - ANDAHUAYLAS	0	0	0	3	2	0	0	5
39	ING. AGROP. - SANTO TOMAS	0	0	5	3	4	9	0	21
40	ING. INDS. ALIMENT. - QUILLAB.	2	0	1	2	7	6	0	18
41	ING. FORESTAL - PUERTO MALDONADO	0	2	1	3	5	6	0	17
42	MEDICINA VETERINARIA - ESPINAR	0	0	0	2	4	7	1	14
43	MEDICINA VETERINARIA - SICUANI	0	0	4	3	6	1	0	14
44	OBSTETRICIA - ANDAHUAYLAS	0	0	7	5	6	2	0	20
	TOTAL	12	16	101	160	192	175	4	660
	Porcentaje %	1.82	2.42	15.30	24.24	29.09	26.52	0.61	100
	Edad Promedio = 17.42								

FUENTE: Centro de Computo.
Elaborado por el Area de Estadística.

Compendio Estadístico N° 29

CUADRO N° 52
EXAMEN DE PRIMERA OPORTUNIDAD: POSTULANTES POR LUGAR DE PROCEDENCIA, SEGÚN CARRERAS PROFESIONALES SEMESTRE ACADEMICO 2014-I

N°	CARRERA PROFESIONAL	CUSCO	APURIMAC	MADRE DE DIOS	PUNO	LIMA	AREQUIPA	TACNA	JUNIN	ICA	OTROS	TOTAL
1	AGRONOMIA	20	0	0	0	0	0	0	0	0	0	20
2	ANTROPOLOGIA	11	0	0	0	0	0	0	0	0	0	11
3	ARQUEOLOGIA	11	0	0	0	0	0	0	0	0	0	11
4	ARQUITECTURA	9	0	0	0	0	0	0	0	0	0	9
5	BIOLOGIA	15	0	0	0	0	0	0	0	0	0	15
6	CIENCIAS ADMINISTRATIVAS	13	0	0	0	0	0	0	0	0	0	13
7	CIENCIAS DE LA COMUNICACIÓN	9	0	0	0	0	0	0	0	0	0	9
8	CONTABILIDAD	18	0	0	0	0	0	0	0	0	0	18
9	DERECHO	10	1	0	0	0	0	0	0	0	0	11
10	ECONOMIA	14	0	0	0	0	0	0	0	0	0	14
11	EDUCACION APURIMAC											
	EDU. - CIENCIAS NATURALES	6	0	0	0	0	0	0	0	0	0	6
	EDU. - EDUCACION FISICA	1	0	0	0	0	0	0	0	0	2	3
	EDU. - EDUCACION PRIMARIA	0	0	0	0	0	0	0	0	0	3	3
	EDU. - FILOSOFIA Y CS. HISTO. SC.	5	0	0	0	0	0	0	0	0	0	5
	EDU. - LENGUAJE Y LITERATURA	5	0	0	0	0	0	0	0	0	0	5
	EDU. - MATEMATICAS	4	0	0	0	1	0	0	0	0	0	5
12	ENFERMERIA	14	0	0	0	0	0	0	0	0	0	14
13	FARMACIA Y BIOQUIMICA	12	0	0	0	0	0	0	0	0	0	12
14	FISICA	23	0	0	0	0	0	0	0	0	0	23
15	HISTORIA	14	0	0	0	0	0	0	0	0	0	14
16	ING. CIVIL	16	0	0	0	0	0	0	0	0	0	16
17	ING. DE MINAS	14	0	0	0	0	0	0	0	0	0	14
18	ING. ELECTRICA	18	0	0	0	0	0	0	0	0	0	18
19	ING. ELECTRONICA	9	0	0	0	0	0	0	0	0	0	9
20	ING. GEOLOGICA	18	0	0	0	0	0	0	0	0	0	18
21	ING. INFORMATICA Y DE SISTEMAS	14	0	0	0	0	0	0	0	0	0	14
22	ING. MECANICA	9	0	0	0	0	0	0	0	0	0	9
23	ING. METALURGICA	17	1	0	0	0	0	0	0	0	0	18
24	ING. QUIMICA	17	1	0	0	0	0	0	0	0	0	18
25	ING. PETROQUIMICA	0	0	0	0	0	0	0	0	0	0	0
26	MATEMATICA	14	0	0	0	0	0	0	0	0	0	14
27	MEDICINA HUMANA	9	0	0	0	0	0	0	0	0	0	9
28	ODONTOLOGIA	7	1	0	0	0	0	0	0	0	0	8
29	PSICOLOGIA	9	0	0	0	0	0	0	0	0	0	9
30	QUIMICA	19	1	0	0	2	0	0	0	0	0	22
31	TURISMO	17	1	0	0	0	0	0	0	0	0	18
32	ZOOTECNIA	18	2	0	0	0	0	0	0	0	0	20
	SUB TOTAL	439	8	0	0	3	0	0	0	0	5	455
	SEDES											
33	AGRONOMIA TROPICAL - QUILLAB.	21	1	0	0	0	0	0	0	0	0	22
34	ECOTURISMO - QUILLABAMBA	22	0	0	0	1	0	0	0	0	0	23
35	EDUCACION - YANA OCA	14	0	0	0	0	0	0	0	0	0	14
36	EDUCACION - ESPINAR	13	1	0	0	0	0	0	0	0	0	14
37	ING. AGROINDUSTRIAL - SICUANI	21	2	0	0	0	0	0	0	0	0	23
38	ING. AGROP. - ANDAHUAYLAS	5	0	0	0	0	0	0	0	0	0	5
39	ING. AGROP. - SANTO TOMAS	19	2	0	0	0	0	0	0	0	0	21
40	ING. INDS. ALIMENT. - QUILLAB.	18	0	0	0	0	0	0	0	0	0	18
41	ING. FORESTAL - PUERTO MALDONADO	14	1	0	0	2	0	0	0	0	0	17
42	MEDICINA VETERINARIA - ESPINAR	13	1	0	0	0	0	0	0	0	0	14
43	MEDICINA VETERINARIA - SICUANI	14	0	0	0	0	0	0	0	0	0	14
44	OBSTETRICIA - ANDAHUAYLAS	19	1	0	0	0	0	0	0	0	0	20
	TOTAL	632	17	0	0	6	0	0	0	0	5	660
	Porcentaje %	95.76	2.58	0.00	0.00	0.91	0.00	0.00	0.00	0.00	0.76	100

FUENTE: Centro de Computo.
Elaborado por el Area de Estadística.

Compendio Estadístico N° 29

CUADRO N° 53
EXAMEN DE PRIMERA OPORTUNIDAD: POSTULANTES POR TIPO DE COLEGIO, SEGÚN CARRERAS PROFESIONALES
SEMESTRE ACADÉMICO 2014-I

N°	CARRERA PROFESIONAL	TIPO DE COLEGIO		TOTAL
		NACIONAL	PARTICULAR	
1	AGRONOMIA	15	5	20
2	ANTROPOLOGIA	8	3	11
3	ARQUEOLOGIA	7	4	11
4	ARQUITECTURA	4	5	9
5	BIOLOGIA	11	4	15
6	CIENCIAS ADMINISTRATIVAS	10	3	13
7	CIENCIAS DE LA COMUNICACIÓN	2	7	9
8	CONTABILIDAD	10	8	18
9	DERECHO	7	4	11
10	ECONOMIA	10	4	14
11	EDUCACION Pública			
	EDU. - CIENCIAS NATURALES	6	0	6
	EDU. - EDUCACION FISICA	2	1	3
	EDU. - EDUCACION PRIMARIA	2	1	3
	EDU. - FILOSOFIA Y CS. HISTO. SC.	4	1	5
	EDU. - LENGUAJE Y LITERATURA	5	0	5
	EDU. - MATEMATICAS	5	0	5
12	ENFERMERIA	12	2	14
13	FARMACIA Y BIOQUIMICA	10	2	12
14	FISICA	19	4	23
15	HISTORIA	11	3	14
16	ING. CIVIL	10	6	16
17	ING. DE MINAS	8	6	14
18	ING. ELECTRICA	13	5	18
19	ING. ELECTRONICA	8	1	9
20	ING. GEOLOGICA	11	7	18
21	ING. INFORMATICA Y DE SISTEMAS	8	6	14
22	ING. MECANICA	6	3	9
23	ING. METALURGICA	10	8	18
24	ING. QUIMICA	14	4	18
25	ING. PETROQUIMICA	0	0	0
26	MATEMATICA	8	6	14
27	MEDICINA HUMANA	7	2	9
28	ODONTOLOGIA	5	3	8
29	PSICOLOGIA	8	1	9
30	QUIMICA	17	5	22
31	TURISMO	15	3	18
32	ZOOTECNIA	16	4	20
	SUB TOTAL	324	131	455
	SEDES			
33	AGRONOMIA TROPICAL - QUILLAB.	16	6	22
34	ECOTURISMO – QUILLABAMBA	17	6	23
35	EDUCACION - YANAOCA	12	2	14
36	EDUCACION - ESPINAR	10	4	14
37	ING. AGROINDUSTRIAL – SICUANI	16	7	23
38	ING. AGROPECUARIA – ANDAHUAYLAS	2	3	5
39	ING. AGROPECUARIA - SANTO TOMAS	16	5	21
40	ING. INDS. ALIMENTARIA - QUILLAB.	14	4	18
41	ING. FORESTAL - PUERTO. MALDONADO	12	5	17
42	MEDICINA VETERINARIA - ESPINAR	9	5	14
43	MEDICINA VETERINARIA - SICUANI	8	6	14
44	OBSTETRICIA – ANDAHUAYLAS	16	4	20
	TOTAL	472	188	660
	Porcentaje %	71.52	28.48	100.00

FUENTE: Centro de Computo.
 Elaborado por el Area de Estadística.



INGRESANTES AL
EXAMEN DE
DIRIMENCIA 2014-I

Compendio Estadístico N° 29

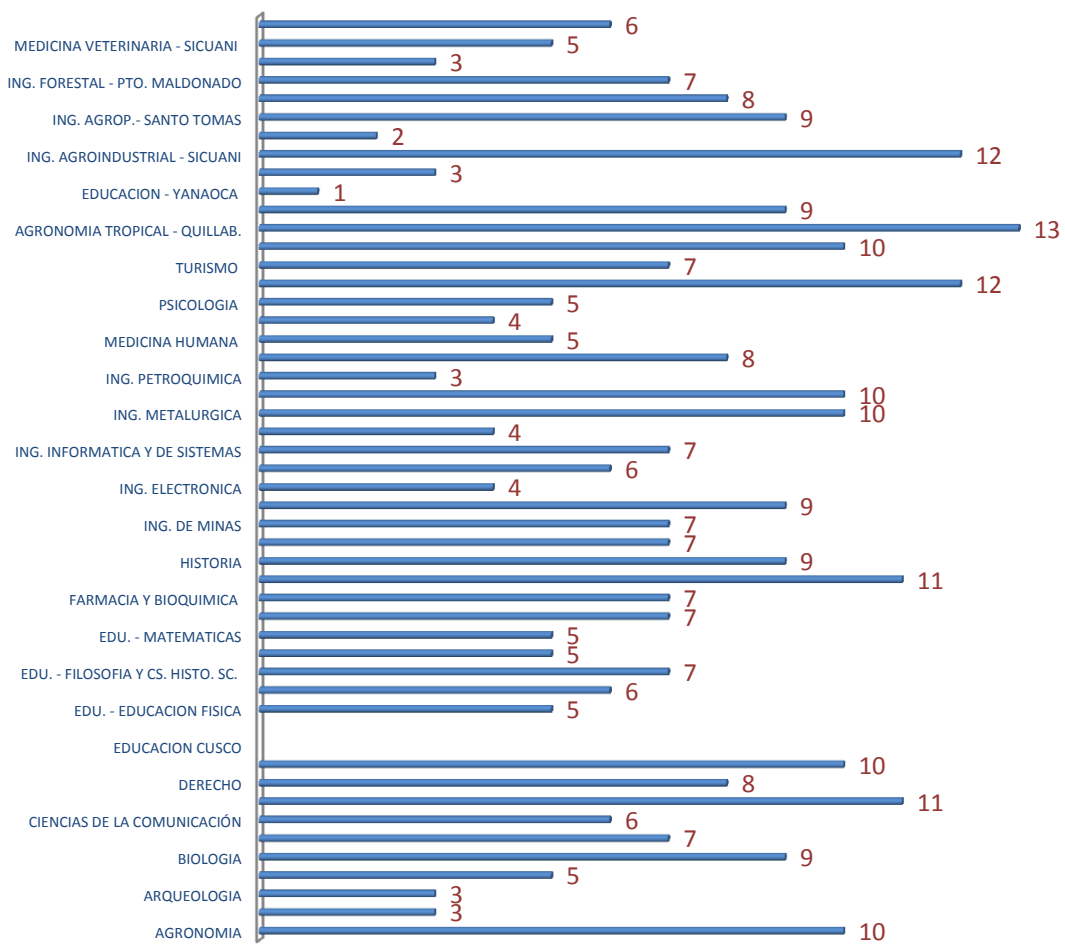
CUADRO N° 54
EXAMEN DE DIRIMENCIA: INGRESANTES POR GENERO, SEGÚN CARRERAS PROFESIONALES SEMESTRE ACADEMICO
2014-I

N°	CARRERA PROFESIONAL	GENERO		TOTAL
		F	M	
1	AGRONOMIA	6	4	10
2	ANTROPOLOGIA	2	1	3
3	ARQUEOLOGIA	2	1	3
4	ARQUITECTURA	3	2	5
5	BIOLOGIA	7	2	9
6	CIENCIAS ADMINISTRATIVAS	6	1	7
7	CIENCIAS DE LA COMUNICACIÓN	6	0	6
8	CONTABILIDAD	10	1	11
9	DERECHO	7	1	8
10	ECONOMIA	6	4	10
11	EDUCACION CUSCO			
	EDU. - CIENCIAS NATURALES			
	EDU. - EDUCACION FISICA	2	3	5
	EDU. - EDUCACION PRIMARIA	5	1	6
	EDU. - FILOSOFIA Y CS. HISTO. SC.	6	1	7
	EDU. - LENGUAJE Y LITERATURA	3	2	5
	EDU. - MATEMATICAS	1	4	5
12	ENFERMERIA	7	0	7
13	FARMACIA Y BIOQUIMICA	6	1	7
14	FISICA	4	7	11
15	HISTORIA	7	2	9
16	ING. CIVIL	4	3	7
17	ING. DE MINAS	0	7	7
18	ING. ELECTRICA	1	8	9
19	ING. ELECTRONICA	0	4	4
20	ING. GEOLOGICA	3	3	6
21	ING. INFORMATICA Y DE SISTEMAS	2	5	7
22	ING. MECANICA	0	4	4
23	ING. METALURGICA	5	5	10
24	ING. QUIMICA	6	4	10
25	ING. PETROQUIMICA	2	1	3
26	MATEMATICA	1	7	8
27	MEDICINA HUMANA	0	5	5
28	ODONTOLOGIA	3	1	4
29	PSICOLOGIA	4	1	5
30	QUIMICA	4	8	12
31	TURISMO	4	3	7
32	ZOOTECNIA	3	7	10
	SUB TOTAL	138	114	252
	SEDES			
33	AGRONOMIA TROPICAL - QUILLAB.	11	2	13
34	ECOTURISMO - QUILLABAMBA	8	1	9
35	EDUCACION - YANAOCA	1	0	1
36	EDUCACION - ESPINAR	2	1	3
37	ING. AGROINDUSTRIAL - SICUANI	6	6	12
38	ING. AGROPECUARIA - ANDAHUAYLAS	2	0	2
39	ING. AGROPECUARIA - SANTO TOMAS	4	5	9
40	ING. INDS. ALIMENTARIA - QUILLAB.	6	2	8
41	ING. FORESTAL – PUERTO MALDONADO	2	5	7
42	MEDICINA VETERINARIA - ESPINAR	3	0	3
43	MEDICINA VETERINARIA - SICUANI	1	4	5
44	OBSTETRICIA - ANDAHUAYLAS	6	0	6
	TOTAL	190	140	330
	Porcentaje %	57.57	42.43	100.00

FUENTE: Centro de Computo.

Elaborado por el Area de Estadística.

Ingresantes por Dirimencia a las Diferentes Carreras Profesionales, Semestre Academico 2014 - I





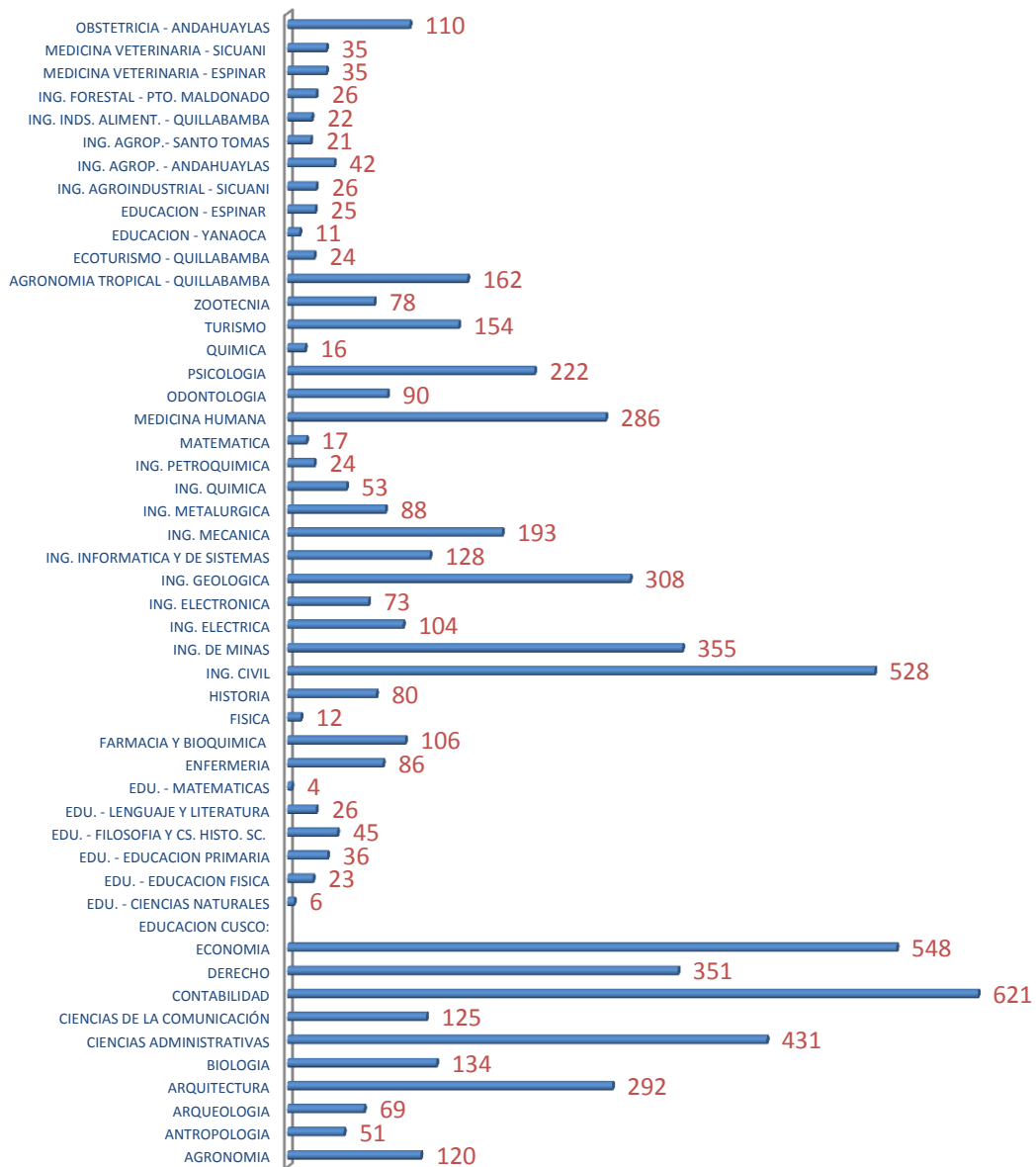
POSTULANTES AL
EXAMEN DE
ADMISION
ORDINARIO 2014-I

CUADRO N° 55
EXAMEN ORDINARIO: POSTULANTES POR GENERO, SEGÚN CARRERAS PROFESIONALES SEMESTRE ACADEMICO 2014-I

N°	CARRERA PROFESIONAL	GENERO		TOTAL
		F	M	
1	AGRONOMIA	47	73	120
2	ANTROPOLOGIA	24	27	51
3	ARQUEOLOGIA	27	42	69
4	ARQUITECTURA	145	147	292
5	BIOLOGIA	86	48	134
6	CIENCIAS ADMINISTRATIVAS	271	160	431
7	CIENCIAS DE LA COMUNICACIÓN	69	56	125
8	CONTABILIDAD	449	172	621
9	DERECHO	183	168	351
10	ECONOMIA	287	261	548
11	EDUCACION CUSCO:			
	EDU. - CIENCIAS NATURALES	4	2	6
	EDU. - EDUCACION FISICA	10	13	23
	EDU. - EDUCACION PRIMARIA	31	5	36
	EDU. - FILOSOFIA Y CS. HISTO. SC.	29	16	45
	EDU. - LENGUAJE Y LITERATURA	22	4	26
	EDU. - MATEMATICAS	1	3	4
12	ENFERMERIA	84	2	86
13	FARMACIA Y BIOQUIMICA	76	30	106
14	FISICA	3	9	12
15	HISTORIA	42	38	80
16	ING. CIVIL	85	443	528
17	ING. DE MINAS	30	325	355
18	ING. ELECTRICA	8	96	104
19	ING. ELECTRONICA	6	67	73
20	ING. GEOLOGICA	88	220	308
21	ING. INFORMATICA Y DE SISTEMAS	19	109	128
22	ING. MECANICA	4	189	193
23	ING. METALURGICA	21	67	88
24	ING. QUIMICA	22	31	53
25	ING. PETROQUIMICA	7	17	24
26	MATEMATICA	3	14	17
27	MEDICINA HUMANA	144	142	286
28	ODONTOLOGIA	55	35	90
29	PSICOLOGIA	157	65	222
30	QUIMICA	5	11	16
31	TURISMO	86	68	154
32	ZOOTECNIA	25	53	78
	SUB TOTAL	2655	3228	5883
	SEDES			
33	AGRONOMIA TROPICAL - QUILLABAMBA	63	99	162
34	ECOTURISMO - QUILLABAMBA	14	10	24
35	EDUCACION - YANAOCA	6	5	11
36	EDUCACION - ESPINAR	5	20	25
37	ING. AGROINDUSTRIAL - SICUANI	7	19	26
38	ING. AGROPECUARIA - ANDAHUAYLAS	12	30	42
39	ING. AGROPECUARIA - SANTO TOMAS	5	16	21
40	ING. INDS. ALIMENTARIA - QUILLABAMBA	12	10	22
41	ING. FORESTAL - PUERTO MALDONADO	9	17	26
42	MEDICINA VETERINARIA - ESPINAR	17	18	35
43	MEDICINA VETERINARIA - SICUANI	17	18	35
44	OBSTETRICIA - ANDAHUAYLAS	103	7	110
	TOTAL	2925	3497	6422
	Porcentaje %	45.55	54.45	100.00

FUENTE: Centro de Computo.
Elaborado por el Area de Estadística.

Postulantes a las Diferentes Carreras Profesionales, Semestre Academico 2014 - I



Compendio Estadístico N° 29

CUADRO N° 56

EXAMEN ORDINARIO: POSTULANTES POR EDADES, SEGÚN CARRERAS PROFESIONALES SEMESTRE ACADÉMICO 2014-I

N°	CARRERA PROFESIONAL	Mas de 20 años	De 20 años	De 19 años	De 18 años	De 17 años	De 16 años	De 15 años	TOTAL
1	AGRONOMIA	63	24	31	2	0	0	0	120
2	ANTROPOLOGIA	23	13	12	3	0	0	0	51
3	ARQUEOLOGIA	27	18	23	1	0	0	0	69
4	ARQUITECTURA	103	75	109	4	1	0	0	292
5	BIOLOGIA	79	29	25	1	0	0	0	134
6	CIENCIAS ADMINISTRATIVAS	223	100	105	3	0	0	0	431
7	CIENCIAS DE LA COMUNICACIÓN	5	7	26	79	8	0	0	125
8	CONTABILIDAD	263	151	196	11	0	0	0	621
9	DERECHO	120	103	117	10	1	0	0	351
10	ECONOMIA	200	129	204	14	1	0	0	548
11	EDUCACION CUSCO								
	EDU. - CIENCIAS NATURALES	0	1	1	4	0	0	0	6
	EDU. - EDUCACION FISICA	1	1	5	14	2	0	0	23
	EDU. - EDUCACION PRIMARIA	4	2	11	16	3	0	0	36
	EDU. - FILOSOFIA Y CS. HISTO. SC.	3	3	12	25	2	0	0	45
	EDU. - LENGUAJE Y LITERATURA	2	0	9	10	5	0	0	26
	EDU. - MATEMATICAS	0	0	2	1	1	0	0	4
12	ENFERMERIA	28	29	28	1	0	0	0	86
13	FARMACIA Y BIOQUIMICA	55	23	26	2	0	0	0	106
14	FISICA	5	2	5	0	0	0	0	12
15	HISTORIA	25	23	28	4	0	0	0	80
16	ING. CIVIL	201	121	198	8	0	0	0	528
17	ING. DE MINAS	190	69	90	6	0	0	0	355
18	ING. ELECTRICA	50	21	32	1	0	0	0	104
19	ING. ELECTRONICA	44	10	18	1	0	0	0	73
20	ING. GEOLOGICA	120	79	100	8	0	7	1	308
21	ING. INFORMATICA Y DE SISTEMAS	69	37	21	1	0	0	0	128
22	ING. MECANICA	75	62	51	5	0	0	0	193
23	ING. METALURGICA	36	28	21	3	0	0	0	88
24	ING. QUIMICA	29	19	4	1	0	0	0	53
25	ING. PETROQUIMICA	17	5	2	0	0	0	0	24
26	MATEMATICA	11	3	3	0	0	0	0	17
27	MEDICINA HUMANA	99	62	119	6	0	0	0	286
28	ODONTOLOGIA	44	25	20	0	0	1	0	90
29	PSICOLOGIA	114	46	55	7	0	0	0	222
30	QUIMICA	9	4	3	0	0	0	0	16
31	TURISMO	89	29	28	6	1	0	1	154
32	ZOOTECNIA	35	15	27	0	1	0	0	78
	SUB TOTAL	2461	1368	1767	258	26	1	2	5883
	SEDES								
33	AGRONOMIA TROPICAL - QUILLABAMBA	27	19	46	66	4	0	0	162
34	ECOTURISMO - QUILLABAMBA	6	5	12	1	0	0	0	24
35	EDUCACION - YANAoca	0	2	4	3	2	0	0	11
36	EDUCACION - ESPINAR	3	8	6	3	2	3	0	25
37	ING. AGROINDUSTRIAL - SICUANI	0	1	8	2	2	13	0	26
38	ING. AGROP. - ANDAHUAYLAS	15	9	18	0	0	0	0	42
39	ING. AGROP. - SANTO TOMAS	7	5	9	0	0	0	0	21
40	ING. INDS. ALIMENT. - QUILLABAMBA	0	2	3	16	1	0	0	22
41	ING. FORESTAL - PUERTO MALDONADO	4	10	12	0	0	0	0	26
42	MEDICINA VETERINARIA - ESPINAR	16	9	10	0	0	0	0	35
43	MEDICINA VETERINARIA - SICUANI	11	6	16	2	0	0	0	35
44	OBSTETRICIA - ANDAHUAYLAS	37	24	47	2	0	0	0	110
	TOTAL	2587	1468	1958	353	37	17	2	6422
	Porcentaje %	40.20	22.81	30.45	5.67	0.57	0.26	0.03	100
	Edad Promedio =	19.95							

FUENTE: Centro de Computo.
Elaborado por el Area de Estadística.

Compendio Estadístico N° 29

CUADRO N° 57

EXAMEN ORDINARIO: POSTULANTES POR LUGAR DE PROCEDENCIA, SEGÚN CARRERAS PROFESIONALES SEMESTRE ACADEMICO 2014-I

N°	CARRERA PROFESIONAL	CUSCO	APURIMAC	MADRE DE DIOS	PUNO	LIMA	AREQUIPA	TACNA	JUNIN	ICA	OTROS	TOTAL
1	AGRONOMIA	95	5	0	0	0	1	0	0	0	19	120
2	ANTROPOLOGIA	48	1	0	0	0	0	0	0	0	2	51
3	ARQUEOLOGIA	67	0	0	0	1	0	0	0	0	1	69
4	ARQUITECTURA	245	26	0	0	1	2	0	0	0	18	292
5	BIOLOGIA	112	13	0	0	1	0	0	0	0	8	134
6	CIENCIAS ADMINISTRATIVAS	391	25	0	0	0	1	0	0	0	14	431
7	CIENCIAS DE LA COMUNICACIÓN	109	8	0	0	0	1	0	0	0	7	125
8	CONTABILIDAD	564	31	0	1	2	1	0	0	0	22	621
9	DERECHO	295	29	0	2	1	3	0	0	0	21	351
10	ECONOMIA	498	30	0	0	0	2	0	0	0	18	548
11	EDUCACION										0	
	EDU. - CIENCIAS NATURALES	4	0	0	0	0	1	0	0	0	1	6
	EDU. - EDUCACION FISICA	22	0	0	0	0	0	0	0	0	1	23
	EDU. - EDUCACION PRIMARIA	32	3	0	0	0	0	0	0	0	1	36
	EDU. - FILOSOFIA Y CS. HISTO. SC.	43	0	0	0	0	0	0	0	0	2	45
	EDU. - LENGUAJE Y LITERATURA	25	0	0	0	0	0	0	0	0	1	26
	EDU. - MATEMATICAS	3	1	0	0	0	0	0	0	0	0	4
12	ENFERMERIA	62	7	0	0	0	0	0	0	0	17	86
13	FARMACIA Y BIOQUIMICA	80	9	1	1	1	3	0	0	0	11	106
14	FISICA	7	0	0	0	0	0	0	0	0	5	12
15	HISTORIA	75	1	0	0	0	1	0	0	0	3	80
16	ING. CIVIL	420	67	0	1	0	3	0	0	0	37	528
17	ING. DE MINAS	289	45	0	0	2	4	0	0	0	15	355
18	ING. ELECTRICA	94	6	0	0	0	1	0	0	0	3	104
19	ING. ELECTRONICA	62	2	0	0	0	1	0	0	0	8	73
20	ING. GEOLOGICA	253	31	0	3	0	5	0	0	0	16	308
21	ING. INFORMATICA Y DE SISTEMAS	115	2	0	0	0	0	0	0	0	11	128
22	ING. MECANICA	172	12	0	0	0	1	0	0	0	8	193
23	ING. METALURGICA	79	7	0	0	0	0	0	0	0	2	88
24	ING. QUIMICA	50	3	0	0	0	0	0	0	0	0	53
25	ING. PETROQUIMICA	20	2	0	0	0	0	0	0	0	2	24
26	MATEMATICA	17	0	0	0	0	0	0	0	0	0	17
27	MEDICINA HUMANA	222	37	0	2	0	0	0	0	0	25	286
28	ODONTOLOGIA	79	6	0	0	0	0	0	0	0	5	90
29	PSICOLOGIA	194	16	0	0	0	0	0	0	0	12	222
30	QUIMICA	5	0	0	0	0	1	0	0	0	10	16
31	TURISMO	141	2	0	0	1	0	0	0	0	10	154
32	ZOOTECNIA	58	3	0	0	0	0	0	0	0	17	78
	SUB TOTAL	5047	430	1	10	10	32	0	0	0	353	5883
	SEDES											
33	AGRONOMIA TROPICAL - QUILLABAMBA	0	0	0	0	0	0	0	0	0	162	162
34	ECOTURISMO - QUILLABAMBA	0	0	0	0	0	0	0	0	0	24	24
35	EDUCACION - YANAQCA	0	0	0	0	0	0	0	0	0	11	11
36	EDUCACION - ESPINAR	0	0	0	0	0	0	0	0	0	25	25
37	ING. AGROINDUSTRIAL - SICUANI	0	0	0	0	0	0	0	0	0	26	26
38	ING. AGROP. - ANDAHUAYLAS	0	0	0	0	0	0	0	0	0	42	42
39	ING. AGROP. - SANTO TOMAS	0	0	0	0	0	0	0	0	0	21	21
40	ING. INDS. ALIMENT. - QUILLABAMBA	0	0	0	0	0	0	0	0	0	22	22
41	ING. FORESTAL - PUERTO MALDONADO	0	0	0	0	0	0	0	0	0	26	26
42	MEDICINA VETERINARIA - ESPINAR	0	0	0	0	0	0	0	0	0	35	35
43	MEDICINA VETERINARIA - SICUANI	0	0	0	0	0	0	0	0	0	35	35
44	OBSTETRICIA - ANDAHUAYLAS	0	0	0	0	0	0	0	0	0	110	110
	TOTAL	5047	430	1	10	10	32	0	0	0	892	6422
	Porcentaje %	78.59	6.70	0.02	0.16	0.16	0.50	0.00	0.00	0.00	13.89	100

FUENTE: Centro de Computo.
Elaborado por el Area de Estadística.

Compendio Estadístico N° 29

CUADRO N° 58

EXAMEN ORDINARIO: POSTULANTES POR TIPO DE COLEGIO, SEGÚN CARRERAS PROFESIONALES SEMESTRE ACADÉMICO 2014-I

N°	CARRERA PROFESIONAL	TIPO DE COLEGIO		TOTAL
		NACIONAL	PARTICULAR	
1	AGRONOMIA	74	46	120
2	ANTROPOLOGIA	5	46	51
3	ARQUEOLOGIA	46	23	69
4	ARQUITECTURA	129	163	292
5	BIOLOGIA	99	35	134
6	CIENCIAS ADMINISTRATIVAS	371	60	431
7	CIENCIAS DE LA COMUNICACIÓN	55	70	125
8	CONTABILIDAD	475	146	621
9	DERECHO	310	41	351
10	ECONOMIA	497	51	548
11	EDUCACION			0
	EDU. - CIENCIAS NATURALES	5	1	6
	EDU. - EDUCACION FISICA	15	8	23
	EDU. - EDUCACION PRIMARIA	13	23	36
	EDU. - FILOSOFIA Y CS. HISTO. SC.	15	30	45
	EDU. - LENGUAJE Y LITERATURA	9	17	26
	EDU. - MATEMATICAS	1	3	4
12	ENFERMERIA	30	56	86
13	FARMACIA Y BIOQUIMICA	68	38	106
14	FISICA	7	5	12
15	HISTORIA	62	18	80
16	ING. CIVIL	387	141	528
17	ING. DE MINAS	284	71	355
18	ING. ELECTRICA	100	4	104
19	ING. ELECTRONICA	46	27	73
20	ING. GEOLOGICA	226	82	308
21	ING. INFORMATICA Y DE SISTEMAS	67	61	128
22	ING. MECANICA	148	45	193
23	ING. METALURGICA	81	7	88
24	ING. QUIMICA	30	23	53
25	ING. PETROQUIMICA	17	7	24
26	MATEMATICA	3	14	17
27	MEDICINA HUMANA	223	63	286
28	ODONTOLOGIA	58	32	90
29	PSICOLOGIA	69	153	222
30	QUIMICA	8	8	16
31	TURISMO	70	84	154
32	ZOOTECNIA	46	32	78
	SUB TOTAL	4075	1688	5883
	SEDES			
33	AGRONOMIA TROPICAL - QUILLABAMBA	149	13	162
34	ECOTURISMO - QUILLABAMBA	3	21	24
35	EDUCACION - YANAOCA	6	5	11
36	EDUCACION - ESPINAR	5	20	25
37	ING. AGROINDUSTRIAL - SICUANI	18	8	26
38	ING. AGROP. - ANDAHUAYLAS	35	7	42
39	ING. AGROP.- SANTO TOMAS	5	16	21
40	ING. INDS. ALIMENT. - QUILLABAMBA	17	5	22
41	ING. FORESTAL – PUERTO MALDONADO	6	20	26
42	MEDICINA VETERINARIA - ESPINAR	16	19	35
43	MEDICINA VETERINARIA - SICUANI	1	34	35
44	OBSTETRICIA - ANDAHUAYLAS	81	29	110
	TOTAL	4417	1885	6422
	Porcentaje %	68.78	31.22	100

FUENTE: Centro de Computo.

Elaborado por el Area de Estadística.

Compendio Estadístico N° 29

CUADRO N° 59

EXAMEN ORDINARIO: POSTULANTES Y PERSONAS CON QUIEN VIVE, SEGÚN CARRERAS PROFESIONALES SEMESTRE ACADEMICO 2014-I

N°	CARRERA PROFESIONAL	SOLO	PADRES	OTROS FAMILIARES	OTRAS PERSONAS	PAREJA	OTROS	TOTAL
1	AGRONOMIA	6	98	14	0	0	2	120
2	ANTROPOLOGIA	5	38	8	0	0	0	51
3	ARQUEOLOGIA	9	49	11	0	0	0	69
4	ARQUITECTURA	32	230	24	0	0	6	292
5	BIOLOGIA	11	105	15	0	0	3	134
6	CIENCIAS ADMINISTRATIVAS	66	295	67	1	0	2	431
7	CIENCIAS DE LA COMUNICACIÓN	14	97	12	0	0	2	125
8	CONTABILIDAD	87	440	85	2	1	6	621
9	DERECHO	66	234	47	0	0	4	351
10	ECONOMIA	132	307	90	6	1	12	548
11	EDUCACION CUSCO							
	EDU. - CIENCIAS NATURALES	1	4	1	0	0	0	6
	EDU. - EDUCACION FISICA	1	20	2	0	0	0	23
	EDU. - EDUCACION PRIMARIA	3	23	9	0	0	1	36
	EDU. - FILOSOFIA Y CS. HISTO. SC.	5	28	11	0	0	1	45
	EDU. - LENGUAJE Y LITERATURA	4	18	4	0	0	0	26
	EDU. - MATEMATICAS	0	2	2	0	0	0	4
12	ENFERMERIA	10	65	10	0	0	1	86
13	FARMACIA Y BIOQUIMICA	14	68	21	1	0	2	106
14	FISICA	0	10	2	0	0	0	12
15	HISTORIA	12	53	15	0	0	0	80
16	ING. CIVIL	85	352	84	1	0	6	528
17	ING. DE MINAS	39	277	35	0	0	4	355
18	ING. ELECTRICA	18	71	14	0	1	0	104
19	ING. ELECTRONICA	4	57	8	2	1	1	73
20	ING. GEOLOGICA	28	235	40	1	1	3	308
21	ING. INFORMÁTICA Y DE SISTEMAS	10	103	13	0	0	2	128
22	ING. MECANICA	21	131	35	1	0	5	193
23	ING. METALURGICA	10	64	13	0	0	1	88
24	ING. QUIMICA	3	46	3	0	0	1	53
25	ING. PETROQUIMICA	2	19	3	0	0	0	24
26	MATEMATICA	2	13	1	0	0	1	17
27	MEDICINA HUMANA	112	121	37	0	9	7	286
28	ODONTOLOGIA	7	68	14	0	0	1	90
29	PSICOLOGIA	18	172	28	1	0	3	222
30	QUIMICA	2	13	1	0	0	0	16
31	TURISMO	20	109	23	0	0	2	154
32	ZOOTECNIA	11	57	9	0	0	1	78
	SUB TOTAL	870	4092	811	16	14	80	5883
	SEDES							
33	AGRONOMIA TROPICAL - QUILLABAMBA	21	109	29	1	0	2	162
34	ECOTURISMO - QUILLABAMBA	3	16	3	0	0	2	24
35	EDUCACION - YANAOCA	0	3	4	2	1	1	11
36	EDUCACION - ESPINAR	2	5	4	6	5	3	25
37	ING. AGROINDUSTRIAL - SICUANI	2	19	3	0	0	2	26
38	ING. AGROP. - ANDAHUAYLAS	1	36	4	0	0	1	42
39	ING. AGROP.- SANTO TOMAS	4	13	4	0	0	0	21
40	ING. INDS. ALIMENT. - QUILLABAMBA	2	18	1	0	0	1	22
41	ING. FORESTAL - PUERTO MALDONADO	3	20	3	0	0	0	26
42	MEDICINA VETERINARIA - ESPINAR	4	26	4	0	0	1	35
43	MEDICINA VETERINARIA - SICUANI	4	23	8	0	0	0	35
44	OBSTETRICIA - ANDAHUAYLAS	15	78	16	0	0	1	110
	TOTAL	931	4458	894	25	20	94	6422

FUENTE: Centro de Computo.
Elaborado por el Area de Estadística.

CUADRO N° 60
EXAMEN ORDINARIO: POSTULANTES POR EL NUMERO DE MIEMBROS DE FAMILIA, SEGÚN CARRERAS PROFESIONALES
SEMESTRE ACADEMICO 2014-I

N°	CARRERA PROFESIONAL	NUMERO DE MIEMBROS EN SU HOGAR				TOTAL
		1 A 3	4 A 6	7 A 9	MAS DE 9	
1	AGRONOMIA	24	78	18	0	120
2	ANTROPOLOGIA	10	34	7	0	51
3	ARQUEOLOGIA	9	51	9	0	69
4	ARQUITECTURA	49	209	28	6	292
5	BIOLOGIA	19	86	25	4	134
6	CIENCIAS ADMINISTRATIVAS	79	297	49	6	431
7	CIENCIAS DE LA COMUNICACIÓN	23	82	20	0	125
8	CONTABILIDAD	128	412	72	9	621
9	DERECHO	76	229	39	7	351
10	ECONOMIA	105	321	106	17	549
11	EDUCACION CUSCO					
	EDU. - CIENCIAS NATURALES	0	5	1	0	6
	EDU. - EDUCACION FISICA	5	17	1	0	23
	EDU. - EDUCACION PRIMARIA	6	25	5	0	36
	EDU. - FILOSOFIA Y CS. HISTO. SC.	8	31	6	0	45
	EDU. - LENGUAJE Y LITERATURA	6	17	3	0	26
	EDU. - MATEMATICAS	0	4	0	0	4
12	ENFERMERIA	12	55	17	2	86
13	FARMACIA Y BIOQUIMICA	24	66	13	3	106
14	FISICA	2	5	5	0	12
15	HISTORIA	13	59	8	0	80
16	ING. CIVIL	88	324	100	16	528
17	ING. DE MINAS	51	238	60	5	354
18	ING. ELECTRICA	12	70	20	2	104
19	ING. ELECTRONICA	13	50	8	2	73
20	ING. GEOLOGICA	51	212	36	8	307
21	ING. INFORMATICA Y DE SISTEMAS	25	83	16	4	128
22	ING. MECANICA	37	128	25	3	193
23	ING. METALURGICA	17	61	8	2	88
24	ING. QUIMICA	6	40	7	0	53
25	ING. PETROQUIMICA	2	17	4	1	24
26	MATEMATICA	4	11	2	0	17
27	MEDICINA HUMANA	71	137	67	12	287
28	ODONTOLOGIA	13	66	10	1	90
29	PSICOLOGIA	42	152	25	3	222
30	QUIMICA	3	9	4	0	16
31	TURISMO	23	103	22	6	154
32	ZOOTECNIA	16	51	11	0	78
	SUB TOTAL	1072	3835	857	119	5883
	SEDES					
33	AGRONOMIA TROPICAL - QUILLABAMBA	32	100	25	5	162
34	ECOTURISMO - QUILLABAMBA	5	16	3	0	24
35	EDUCACION - YANAOCA	2	4	3	2	11
36	EDUCACION - ESPINAR	4	8	8	5	25
37	ING. AGROINDUSTRIAL - SICUANI	3	21	2	0	26
38	ING. AGROP. - ANDAHUAYLAS	3	33	6	0	42
39	ING. AGROP.- SANTO TOMAS	2	12	6	1	21
40	ING. INDS. ALIMENT. - QUILLABAMBA	5	13	3	1	22
41	ING. FORESTAL – PUERTO MALDONADO	4	18	4	0	26
42	MEDICINA VETERINARIA - ESPINAR	6	23	3	3	35
43	MEDICINA VETERINARIA - SICUANI	5	27	3	0	35
44	OBSTETRICIA - ANDAHUAYLAS	20	72	15	3	110
	TOTAL	1163	4182	938	139	6422

FUENTE: Centro de Computo.
 Elaborado por el Area de Estadística.

Compendio Estadístico N° 29

CUADRO N° 61

EXAMEN ORDINARIO: POSTULANTES Y SU SITUACION LABORAL, SEGÚN CARRERAS PROFESIONALES SEMESTRE ACADEMICO 2014-I

N°	CARRERA PROFESIONAL	SITUACION LABORAL			TOTAL
		NO	SI	SI	
		TRABAJA	EN FORMA PERMANENTE	EN FORMA EVENTUAL	
1	AGRONOMIA	102	1	17	120
2	ANTROPOLOGIA	45	0	6	51
3	ARQUEOLOGIA	50	0	19	69
4	ARQUITECTURA	230	5	57	292
5	BIOLOGIA	107	5	22	134
6	CIENCIAS ADMINISTRATIVAS	360	5	66	431
7	CIENCIAS DE LA COMUNICACIÓN	95	4	26	125
8	CONTABILIDAD	522	18	81	621
9	DERECHO	273	2	76	351
10	ECONOMIA	275	44	229	548
11	EDUCACION CUSCO				
	EDU. - CIENCIAS NATURALES	5	0	1	6
	EDU. - EDUCACION FISICA	21	0	2	23
	EDU. - EDUCACION PRIMARIA	30	1	5	36
	EDU. - FILOSOFIA Y CS. HISTO. SC.	38	1	6	45
	EDU. - LENGUAJE Y LITERATURA	25	0	1	26
	EDU. – MATEMATICAS	4	0	0	4
12	ENFERMERIA	60	4	22	86
13	FARMACIA Y BIOQUIMICA	83	5	18	106
14	FISICA	12	0	0	12
15	HISTORIA	62	0	18	80
16	ING. CIVIL	348	25	155	528
17	ING. DE MINAS	294	7	54	355
18	ING. ELECTRICA	77	4	23	104
19	ING. ELECTRONICA	61	0	12	73
20	ING. GEOLOGICA	247	8	53	308
21	ING. INFORMATICA Y DE SISTEMAS	101	2	25	128
22	ING. MECANICA	166	2	25	193
23	ING. METALURGICA	65	3	20	88
24	ING. QUIMICA	42	0	11	53
25	ING. PETROQUIMICA	19	1	4	24
26	MATEMATICA	15	0	2	17
27	MEDICINA HUMANA	97	34	155	286
28	ODONTOLOGIA	73	1	16	90
29	PSICOLOGIA	179	4	39	222
30	QUIMICA	14	0	2	16
31	TURISMO	114	5	35	154
32	ZOOTECNIA	62	1	15	78
	SUB TOTAL	4373	192	1318	5883
	SEDES				
33	AGRONOMIA TROPICAL - QUILLABAMBA	122	7	33	162
34	ECOTURISMO - QUILLABAMBA	20	1	3	24
35	EDUCACION - YANAQCA	3	6	2	11
36	EDUCACION - ESPINAR	8	10	7	25
37	ING. AGROINDUSTRIAL - SICUANI	24	0	2	26
38	ING. AGROP. - ANDAHUAYLAS	34	1	7	42
39	ING. AGROP.- SANTO TOMAS	14	1	6	21
40	ING. INDS. ALIMENT. - QUILLABAMBA	18	0	4	22
41	ING. FORESTAL – PUERTO MALDONADO	21	0	5	26
42	MEDICINA VETERINARIA - ESPINAR	27	1	7	35
43	MEDICINA VETERINARIA - SICUANI	25	2	8	35
44	OBSTETRICIA - ANDAHUAYLAS	86	2	22	110
	TOTAL	4775	223	1424	6422
	Porcentaje %	74.35	3.47	22.17	100.00

FUENTE: Centro de Computo.

Elaborado por el Area de Estadística.

Compendio Estadístico N° 29

CUADRO N° 62
EXAMEN ORDINARIO: POSTULANTES Y SITUACION DEL PADRE, SEGÚN CARRERA PROFESIONAL SEMESTRE 2014-I

N°	CARRERA PROFESIONAL	EMPLEADOR	PROFESIONAL DEPENDIENTE	TECNICO INDEPENDIENTE	PROFESIONAL INDEPENDIENTE	AUXILIAR / OBRERO	CEMERCIANTE FORMAL	CESANTE / JUBILADO	FALLECIDO	COMERCIANTE INFORMAL	DESEMPLEADO	TECNICO INDEPENDIENTE	TOTAL
1	AGRONOMIA	20	11	20	10	19	14	3	4	9	3	7	120
2	ANTROPOLOGIA	7	12	4	4	7	4	3	2	2	3	3	51
3	ARQUEOLOGIA	7	11	9	10	7	8	4	3	5	0	5	69
4	ARQUITECTURA	55	44	24	21	26	35	12	23	14	7	31	292
5	BIOLOGIA	21	10	6	10	13	24	6	12	10	5	17	134
6	CIENCIAS ADMINISTRATIVAS	21	78	61	43	64	51	29	18	24	21	21	431
7	CIENCIAS DE LA COMUNICACIÓN	20	12	11	7	12	20	8	5	8	8	14	125
8	CONTABILIDAD	10	119	150	75	53	62	43	43	22	15	29	621
9	DERECHO	54	53	30	18	32	43	27	25	32	10	27	351
10	ECONOMIA	61	49	59	54	87	55	42	55	34	14	38	548
11	EDUCACION CUSCO												
	EDU. - CIENCIAS NATURALES	1	1	0	0	1	1	1	0	1	0	0	6
	EDU. - EDUCACION FISICA	4	2	1	1	1	5	1	1	1	1	5	23
	EDU. - EDUCACION PRIMARIA	2	5	4	1	5	6	4	2	3	2	2	36
	EDU. - FILOSOFIA Y CS. HISTO. SC.	2	6	4	6	6	4	6	3	3	2	3	45
	EDU. - LENGUAJE Y LITERATURA	4	1	1	4	5	3	1	1	0	0	6	26
	EDU. - MATEMATICAS	0	0	0	1	0	1	1	0	0	0	1	4
12	ENFERMERIA	22	8	9	5	15	7	5	2	2	2	6	86
13	FARMACIA Y BIOQUIMICA	18	11	14	16	18	7	4	4	7	2	5	106
14	FISICA	1	2	2	1	2	1	1	0	1	1	0	12
15	HISTORIA	16	18	14	5	6	8	2	4	1	4	2	80
16	ING. CIVIL	77	67	27	44	56	62	50	35	40	27	43	528
17	ING. DE MINAS	47	34	37	37	49	43	25	25	14	16	28	355
18	ING. ELECTRICA	11	11	33	5	6	10	7	4	7	2	8	104
19	ING. ELECTRONICA	8	8	6	7	10	8	5	6	8	0	7	73
20	ING. GEOLOGICA	7	120	48	27	25	39	7	12	8	2	13	308
21	ING. INFORMATICA Y DE SISTEMAS	15	10	18	14	20	20	4	6	6	4	11	128
22	ING. MECANICA	20	38	45	24	15	11	14	10	5	4	7	193
23	ING. METALURGICA	13	15	10	8	10	10	8	1	3	2	8	88
24	ING. QUIMICA	8	4	1	6	9	5	5	3	6	2	4	53
25	ING. PETROQUIMICA	3	3	2	2	8	1	0	3	0	1	1	24
26	MATEMATICA	5	1	3	0	3	2	0	0	2	0	1	17
27	MEDICINA HUMANA	32	41	13	39	36	19	21	39	12	15	19	286
28	ODONTOLOGIA	12	16	18	8	11	11	0	6	3	0	5	90
29	PSICOLOGIA	44	52	23	31	21	14	2	8	8	3	16	222
30	QUIMICA	2	3	4	0	2	2	0	0	1	0	2	16
31	TURISMO	17	24	12	18	16	23	4	11	10	0	19	154
32	ZOOTECNIA	15	11	8	5	7	8	5	4	3	6	6	78
	SUB TOTAL	682	911	731	567	683	647	360	383	315	184	420	5883
	SEDES												
33	AGRONOMIA TROPICAL - QUILLABAMBA	31	14	12	37	25	15	2	6	8	1	11	162
34	ECOTURISMO - QUILLABAMBA	3	3	2	2	2	5	2	2	0	0	3	24
35	EDUCACION - YANAQCA	1	5	4	1	0	0	0	0	0	0	0	11
36	EDUCACION - ESPINAR	1	8	4	9	3	0	0	0	0	0	0	25
37	ING. AGROINDUSTRIAL - SICUANI	3	2	1	2	4	4	1	2	2	0	5	26
38	ING. AGROP. - ANDAHUAYLAS	8	4	9	9	4	5	0	1	2	0	0	42
39	ING. AGROP. - SANTO TOMAS	6	5	1	0	1	3	0	2	0	0	3	21
40	ING. INDS. ALIMENT. - QUILLABAMBA	2	2	4	4	2	5	0	1	0	0	2	22
41	ING. FORESTAL - PUERTO MALDONADO	3	6	3	2	2	5	0	0	1	1	3	26
42	MEDICINA VETERINARIA - ESPINAR	7	1	3	4	2	4	0	1	4	1	8	35
43	MEDICINA VETERINARIA - SICUANI	3	3	3	4	6	8	0	4	2	0	2	35
44	OBSTETRICIA - ANDAHUAYLAS	15	8	10	6	14	19	9	9	5	4	11	110
	TOTAL	765	972	787	647	748	720	374	411	339	191	468	6422
	Porcentaje %	11.91	15.14	12.25	10.07	11.65	11.21	5.82	6.40	5.28	2.97	7.29	100.00

FUENTE: Centro de Computo.
Elaborado por el Area de Estadística.

Compendio Estadístico N° 29

CUADRO N° 63

EXAMEN ORDINARIO: POSTULANTES Y SITUACION DE LA MADRE, SEGÚN CARRERAS PROFESIONALES SEMESTRE ACADEMICO 2014-I

N°	CARRERA PROFESIONAL	AMA DE CASA	PROFESIONAL DEPENDIENTE	TECNICO/AUXILIAR	INDEPENDIENTE	COMERCIANTE	PROFESIONAL INDEPENDIENTE	CESANTE/JUBILADA	FALLECIDA	TOTAL
1	AGRONOMIA	70	15	6	5	5	1	18	0	120
2	ANTROPOLOGIA	19	10	11	3	4	0	4	0	51
3	ARQUEOLOGIA	39	8	3	2	2	0	15	0	69
4	ARQUITECTURA	141	20	35	20	17	11	47	1	292
5	BIOLOGIA	74	15	6	5	5	2	27	0	134
6	CIENCIAS ADMINISTRATIVAS	241	40	28	24	21	14	57	6	431
7	CIENCIAS DE LA COMUNICACIÓN	65	17	6	10	4	0	23	0	125
8	CONTABILIDAD	289	51	95	37	48	30	69	2	621
9	DERECHO	150	39	52	24	11	14	57	4	351
10	ECONOMIA	301	87	26	32	25	1	75	1	548
11	EDUCACION CUSCO									0
	EDU. - CIENCIAS NATURALES	2	0	0	0	1	1	2	0	6
	EDU. - EDUCACION FISICA	12	0	1	1	1	0	8	0	23
	EDU. - EDUCACION PRIMARIA	15	2	4	4	4	1	6	0	36
	EDU. - FILOSOFIA Y CS. HISTO. SC.	16	8	3	3	4	2	9	0	45
	EDU. - LENGUAJE Y LITERATURA	14	1	1	0	3	1	6	0	26
	EDU. - MATEMATICAS	3	0	0	0	1	0	0	0	4
12	ENFERMERIA	40	10	7	6	3	0	18	2	86
13	FARMACIA Y BIOQUIMICA	51	25	8	1	3	2	16	0	106
14	FISICA	7	1	1	0	1	0	2	0	12
15	HISTORIA	34	10	13	5	3	2	13	0	80
16	ING. CIVIL	293	60	42	31	18	3	79	2	528
17	ING. DE MINAS	198	26	10	15	21	21	64	0	355
18	ING. ELECTRICA	60	23	3	2	3	2	11	0	104
19	ING. ELECTRONICA	34	14	7	7	2	0	9	0	73
20	ING. GEOLOGICA	151	38	34	28	11	7	35	4	308
21	ING. INFORMATICA Y DE SISTEMAS	61	23	5	3	5	5	25	1	128
22	ING. MECANICA	93	31	37	4	3	2	21	2	193
23	ING. METALURGICA	45	11	12	6	4	1	9	0	88
24	ING. QUIMICA	27	7	3	4	3	1	8	0	53
25	ING. PETROQUIMICA	9	4	4	0	0	3	4	0	24
26	MATEMATICA	10	4	0	0	0	0	3	0	17
27	MEDICINA HUMANA	162	49	11	26	6	0	27	5	286
28	ODONTOLOGIA	44	17	4	4	4	3	14	0	90
29	PSICOLOGIA	83	32	45	18	6	8	29	1	222
30	QUIMICA	7	4	0	1	1	0	3	0	16
31	TURISMO	77	14	12	15	3	1	32	0	154
32	ZOOTECNIA	38	8	9	4	2	3	13	1	78
	SUB TOTAL	2975	724	544	350	258	142	858	32	5883
	SEDES									
33	AGRONOMIA TROPICAL - QUILLABAMBA	81	20	21	8	4	3	25	0	162
34	ECOTURISMO - QUILLABAMBA	11	3	3	1	1	1	4	0	24
35	EDUCACION - YANAOCA	2	5	2	2	0	0	0	0	11
36	EDUCACION - ESPINAR	5	5	8	7	0	0	0	0	25
37	ING. AGROINDUSTRIAL - SICUANI	17	2	1	1	0	0	5	0	26
38	ING. AGROP. - ANDAHUAYLAS	25	8	3	0	0	0	6	0	42
39	ING. AGROP. - SANTO TOMAS	14	2	1	1	0	0	3	0	21
40	ING. INDS. ALIMENT. - QUILLABAMBA	9	2	3	4	0	0	4	0	22
41	ING. FORESTAL - PUERTO MALDONADO	14	3	2	3	1	0	3	0	26
42	MEDICINA VETERINARIA - ESPINAR	15	6	4	2	0	0	8	0	35
43	MEDICINA VETERINARIA - SICUANI	23	0	2	2	1	0	7	0	35
44	OBSTETRICIA - ANDAHUAYLAS	52	14	7	4	6	4	23	0	110
	TOTAL	3243	794	601	385	271	150	946	32	6422
	Porcentaje %	50.50	12.36	9.36	6.00	4.22	2.34	14.73	0.50	100.00

FUENTE: Centro de Computo.
Elaborado por el Area de Estadística.

Compendio Estadístico N° 29

CUADRO N° 64

EXAMEN ORDINARIO: POSTULANTES Y PERSONAS QUE FINANCIAN SUS ESTUDIOS, SEGÚN CARRERAS PROFESIONALES SEMESTRE ACADÉMICO 2014-I

N°	CARRERA PROFESIONAL	PADRE	MADRE	AMBOS	YO MISMO	HERMANOS	OTROS PARIENTES	OTRAS PERSONAS	TOTAL
1	AGRONOMIA	29	16	72	2	1	0	0	120
2	ANTROPOLOGIA	6	9	34	0	0	1	1	51
3	ARQUEOLOGIA	10	6	45	6	1	1	0	69
4	ARQUITECTURA	53	34	188	13	2	2	0	292
5	BIOLOGIA	31	9	79	10	1	4	0	134
6	CIENCIAS ADMINISTRATIVAS	99	37	262	17	10	6	0	431
7	CIENCIAS DE LA COMUNICACIÓN	31	16	70	5	2	0	1	125
8	CONTABILIDAD	144	80	348	25	15	9	0	621
9	DERECHO	74	41	202	22	7	5	0	351
10	ECONOMIA	91	60	241	118	28	9	1	548
11	EDUCACION CUSCO								
	EDU. - CIENCIAS NATURALES	4	0	1	0	1	0	0	6
	EDU. - EDUCACION FISICA	5	4	13	1	0	0	0	23
	EDU. - EDUCACION PRIMARIA	8	5	19	2	2	0	0	36
	EDU. - FILOSOFIA Y CS. HISTO. SC.	10	8	23	2	2	0	0	45
	EDU. - LENGUAJE Y LITERATURA	8	3	14	1	0	0	0	26
	EDU. - MATEMÁTICAS	1	0	3	0	0	0	0	4
12	ENFERMERIA	27	11	42	5	1	0	0	86
13	FARMACIA Y BIOQUIMICA	24	15	55	6	6	0	0	106
14	FISICA	4	0	7	0	0	1	0	12
15	HISTORIA	18	9	48	4	0	0	1	80
16	ING. CIVIL	101	66	282	50	23	6	0	528
17	ING. DE MINAS	82	33	218	11	8	2	1	355
18	ING. ELECTRICA	17	10	71	5	1	0	0	104
19	ING. ELECTRONICA	19	11	37	3	0	3	0	73
20	ING. GEOLOGICA	72	39	172	12	11	2	0	308
21	ING. INFORMATICA Y DE SISTEMAS	25	14	80	3	4	2	0	128
22	ING. MECANICA	57	15	108	8	4	1	0	193
23	ING. METALURGICA	15	12	53	7	0	1	0	88
24	ING. QUIMICA	11	6	32	2	2	0	0	53
25	ING. PETROQUIMICA	4	5	12	2	0	1	0	24
26	MATEMATICA	7	1	8	1	0	0	0	17
27	MEDICINA HUMANA	38	23	68	147	6	3	1	286
28	ODONTOLOGIA	17	10	58	3	2	0	0	90
29	PSICOLOGIA	42	25	147	5	2	1	0	222
30	QUIMICA	4	2	10	0	0	0	0	16
31	TURISMO	29	15	96	11	1	2	0	154
32	ZOOTECNIA	18	8	47	2	3	0	0	78
	SUB TOTAL	1235	658	3265	511	146	62	6	5883
	SEDES								
33	AGRONOMIA TROPICAL - QUILLABAMBA	30	20	88	14	7	3	0	162
34	ECOTURISMO - QUILLABAMBA	7	3	13	1	0	0	0	24
35	EDUCACION - YANAOCA	1	4	5	1	0	0	0	11
36	EDUCACION - ESPINAR	4	8	6	5	2	0	0	25
37	ING. AGROINDUSTRIAL - SICUANI	7	1	17	1	0	0	0	26
38	ING. AGROP. - ANDAHUAYLAS	8	3	30	1	0	0	0	42
39	ING. AGROP. - SANTO TOMAS	2	2	15	2	0	0	0	21
40	ING. INDS. ALIMENT. - QUILLABAMBA	8	1	13	0	0	0	0	22
41	ING. FORESTAL - PUERTO MALDONADO	4	3	18	1	0	0	0	26
42	MEDICINA VETERINARIA - ESPINAR	5	3	25	2	0	0	0	35
43	MEDICINA VETERINARIA - SICUANI	6	2	24	2	1	0	0	35
44	OBSTETRICIA - ANDAHUAYLAS	26	14	60	6	2	2	0	110
	TOTAL	1343	722	3579	547	158	67	6	6422
	Porcentaje %	20.91	11.24	55.73	8.52	2.46	1.04	0.09	100.00

FUENTE: Centro de Computo.
Elaborado por el Area de Estadística.

Compendio Estadístico N° 29

CUADRO N° 65
EXAMEN ORDINARIO: POSTULANTES E INGRESO FAMILIAR, SEGÚN CARRERAS PROFESIONALES SEMESTRE ACADEMICO 2014-I

N°	CARRERA PROFESIONAL	MENOS DE 400	DE 400 A 700	DE 701 A 1000	DE 1001 A 1300	DE 1301 A 2400	MAS DE 2400	TOTAL
1	AGRONOMIA	23	31	35	16	10	5	120
2	ANTROPOLOGIA	4	8	13	15	8	3	51
3	ARQUEOLOGIA	10	12	29	10	5	3	69
4	ARQUITECTURA	35	84	75	58	26	14	292
5	BIOLOGIA	23	41	37	18	11	4	134
6	CIENCIAS ADMINISTRATIVAS	94	117	107	61	28	24	431
7	CIENCIAS DE LA COMUNICACIÓN	20	42	28	26	6	3	125
8	CONTABILIDAD	71	149	154	148	68	31	621
9	DERECHO	56	77	77	83	37	21	351
10	ECONOMIA	130	186	131	70	23	8	548
11	EDUCACION CUSCO							
	EDU. - CIENCIAS NATURALES	0	3	2	0	1	0	6
	EDU. - EDUCACION FISICA	4	7	4	5	3	0	23
	EDU. - EDUCACION PRIMARIA	1	10	9	10	3	3	36
	EDU. - FILOSOFIA Y CS. HISTO. SC.	5	12	11	11	3	3	45
	EDU. - LENGUAJE Y LITERATURA	5	5	9	5	2	0	26
	EDU. - MATEMATICAS	0	3	1	0	0	0	4
12	ENFERMERIA	9	22	26	20	4	5	86
13	FARMACIA Y BIOQUIMICA	14	34	22	23	7	6	106
14	FISICA	1	5	5	1	0	0	12
15	HISTORIA	6	14	35	16	5	4	80
16	ING. CIVIL	133	149	139	74	21	12	528
17	ING. DE MINAS	76	86	100	54	28	11	355
18	ING. ELECTRICA	19	29	25	19	11	1	104
19	ING. ELECTRONICA	13	17	15	12	7	9	73
20	ING. GEOLOGICA	42	61	83	74	31	17	308
21	ING. INFORMATICA Y DE SISTEMAS	21	45	35	10	12	5	128
22	ING. MECANICA	35	33	41	49	24	11	193
23	ING. METALURGICA	20	21	27	12	7	1	88
24	ING. QUIMICA	8	14	15	9	7	0	53
25	ING. PETROQUIMICA	5	7	4	5	3	0	24
26	MATEMATICA	1	9	3	4	0	0	17
27	MEDICINA HUMANA	82	83	60	35	19	7	286
28	ODONTOLOGIA	21	24	23	7	7	1	90
29	PSICOLOGIA	16	43	68	58	24	13	222
30	QUIMICA	3	4	4	3	2	0	16
31	TURISMO	28	50	37	22	13	4	154
32	ZOOTECNIA	11	13	23	19	8	4	78
	SUB TOTAL	1045	1550	1512	1069	474	233	5883
	SEDES							
33	AGRONOMIA TROPICAL - QUILLABAMBA	24	49	36	36	9	8	162
34	ECOTURISMO - QUILLABAMBA	4	9	5	4	1	1	24
35	EDUCACION - YANAQCA	2	5	4	0	0	0	11
36	EDUCACION - ESPINAR	5	6	8	6	0	0	25
37	ING. AGROINDUSTRIAL - SICUANI	5	9	7	2	2	1	26
38	ING. AGROP. - ANDAHUAYLAS	8	13	11	7	2	1	42
39	ING. AGROP. - SANTO TOMAS	6	7	5	1	2	0	21
40	ING. INDS. ALIMENT. - QUILLABAMBA	1	6	10	1	4	0	22
41	ING. FORESTAL - PUERTO MALDONADO	5	8	5	4	3	1	26
42	MEDICINA VETERINARIA - ESPINAR	5	9	9	6	5	1	35
43	MEDICINA VETERINARIA - SICUANI	6	12	8	6	2	1	35
44	OBSTETRICIA - ANDAHUAYLAS	25	34	23	16	10	2	110
	TOTAL	1141	1717	1643	1158	514	249	6422
	Porcentaje %	17.77	26.74	25.58	18.03	8.00	3.88	100.00

FUENTE: Centro de Computo.
Elaborado por el Area de Estadística.

Compendio Estadístico N° 29

CUADRO N° 66
EXAMEN ORDINARIO: POSTULANTES Y VIVIENDA CON LA QUE CUENTA, SEGÚN CARRERAS PROFESIONALES SEMESTRE ACADÉMICO 2014-I

N°	CARRERA PROFESIONAL	CASA PROPIA	DEPARTAMENTO	IMPROVISADA / PRECARIA	ALQUILADA / ANTICRESIS	CUARTO / INTERNADO	OTROS	TOTAL
1	AGRONOMIA	78	3	2	27	5	5	120
2	ANTROPOLOGIA	36	1	0	11	1	2	51
3	ARQUEOLOGIA	48	3	0	13	2	3	69
4	ARQUITECTURA	211	8	0	47	10	16	292
5	BIOLOGIA	87	1	1	40	3	2	134
6	CIENCIAS ADMINISTRATIVAS	279	10	4	101	17	20	431
7	CIENCIAS DE LA COMUNICACIÓN	75	1	0	39	2	8	125
8	CONTABILIDAD	378	18	5	161	23	36	621
9	DERECHO	209	7	7	91	18	19	351
10	ECONOMIA	297	7	13	164	28	39	548
11	EDUCACION CUSCO							
	EDU. - CIENCIAS NATURALES	4	0	0	2	0	0	6
	EDU. - EDUCACION FISICA	17	0	0	5	0	1	23
	EDU. - EDUCACION PRIMARIA	19	1	0	13	0	3	36
	EDU. - FILOSOFIA Y CS. HISTO. SC.	25	1	0	14	1	4	45
	EDU. - LENGUAJE Y LITERATURA	20	0	0	3	1	2	26
	EDU. - MATEMATICAS	3	0	0	1	0	0	4
12	ENFERMERIA	51	0	3	28	2	2	86
13	FARMACIA Y BIOQUIMICA	54	1	2	41	2	6	106
14	FISICA	7	1	0	3	0	1	12
15	HISTORIA	45	5	3	22	2	3	80
16	ING. CIVIL	313	9	9	151	18	28	528
17	ING. DE MINAS	238	4	6	86	8	13	355
18	ING. ELECTRICA	70	4	0	21	3	6	104
19	ING. ELECTRONICA	38	2	3	25	2	3	73
20	ING. GEOLOGICA	202	9	3	70	10	14	308
21	ING. INFORMATICA Y DE SISTEMAS	93	4	2	21	2	6	128
22	ING. MECANICA	129	5	1	39	10	9	193
23	ING. METALURGICA	60	3	3	17	0	5	88
24	ING. QUIMICA	36	1	0	10	0	6	53
25	ING. PETROQUIMICA	17	0	0	6	0	1	24
26	MATEMATICA	13	0	0	3	0	1	17
27	MEDICINA HUMANA	129	2	7	105	18	25	286
28	ODONTOLOGIA	57	1	0	23	2	7	90
29	PSICOLOGIA	149	5	3	48	5	12	222
30	QUIMICA	11	0	0	3	1	1	16
31	TURISMO	113	3	2	29	2	5	154
32	ZOOTECNIA	58	4	0	9	4	3	78
	SUB TOTAL	3669	124	79	1492	202	317	5883
	SEDES							
33	AGRONOMIA TROPICAL - QUILLABAMBA	88	1	2	58	5	8	162
34	ECOTURISMO - QUILLABAMBA	15	0	0	8	0	1	24
35	EDUCACION - YANAOCA	4	3	4	0	0	0	11
36	EDUCACION - ESPINAR	6	2	8	7	2	0	25
37	ING. AGROINDUSTRIAL - SICUANI	15	0	0	11	0	0	26
38	ING. AGROP. - ANDAHUAYLAS	29	0	0	9	1	3	42
39	ING. AGROP. - SANTO TOMAS	18	1	0	1	0	1	21
40	ING. INDS. ALIMENT. - QUILLABAMBA	16	0	1	5	0	0	22
41	ING. FORESTAL - PUERTO MALDONADO	12	1	0	8	0	5	26
42	MEDICINA VETERINARIA - ESPINAR	24	0	1	8	0	2	35
43	MEDICINA VETERINARIA - SICUANI	24	0	0	9	1	1	35
44	OBSTETRICIA - ANDAHUAYLAS	76	2	2	24	2	4	110
	TOTAL	3996	134	97	1640	213	342	6422
	Porcentaje %	62.22	2.09	1.51	25.54	3.32	5.33	100.00

FUENTE: Centro de Computo.
Elaborado por el Area de Estadística.

Compendio Estadístico N° 29

CUADRO N° 67

EXAMEN ORDINARIO: POSTULANTES Y NIVEL EDUCATIVO DEL PADRE, SEGÚN CARRERAS PROFESIONALES SEMESTRE ACADEMICO 2014-I

N°	CARRERA PROFESIONAL	MAESTRIA / DOCTORADO	SUPERIOR UNIVERSITARIA COMPLETA	SUPERIOR UNIVERSITARIA INCOMPLETA	SUPERIOR TECNICO	PRIMARIA / SECUNDARIA	SIN NIVEL	TOTAL
1	AGRONOMIA	1	10	10	17	80	2	120
2	ANTROPOLOGIA	1	12	7	14	16	1	51
3	ARQUEOLOGIA	0	11	2	10	45	1	69
4	ARQUITECTURA	8	40	23	51	167	3	292
5	BIOLOGIA	2	14	5	15	94	4	134
6	CIENCIAS ADMINISTRATIVAS	9	56	36	57	269	4	431
7	CIENCIAS DE LA COMUNICACIÓN	3	12	16	20	74	0	125
8	CONTABILIDAD	25	140	44	120	283	9	621
9	DERECHO	9	57	33	66	178	8	351
10	ECONOMIA	2	35	53	62	375	21	548
11	EDUCACION CUSCO							
	EDU. - CIENCIAS NATURALES	0	1	0	2	3	0	6
	EDU. - EDUCACION FISICA	0	1	2	4	15	1	23
	EDU. - EDUCACION PRIMARIA	0	6	2	6	22	0	36
	EDU. - FILOSOFIA Y CS. HISTO. SC.	0	8	5	7	25	0	45
	EDU. - LENGUAJE Y LITERATURA	0	0	3	5	18	0	26
	EDU. - MATEMATICAS	0	0	0	1	3	0	4
12	ENFERMERIA	2	11	4	12	55	2	86
13	FARMACIA Y BIOQUIMICA	1	12	3	22	65	3	106
14	FISICA	0	0	0	1	11	0	12
15	HISTORIA	5	16	7	13	38	1	80
16	ING. CIVIL	1	33	47	65	361	21	528
17	ING. DE MINAS	6	23	34	44	239	9	355
18	ING. ELECTRICA	1	9	14	18	59	3	104
19	ING. ELECTRONICA	0	8	7	12	43	3	73
20	ING. GEOLOGICA	5	47	25	62	160	9	308
21	ING. INFORMÁTICA Y DE SISTEMAS	0	11	9	22	80	6	128
22	ING. MECANICA	11	43	19	39	77	4	193
23	ING. METALURGICA	2	8	8	10	56	4	88
24	ING. QUIMICA	1	4	4	10	34	0	53
25	ING. PETROQUIMICA	0	4	1	5	14	0	24
26	MATEMATICA	0	0	1	2	13	1	17
27	MEDICINA HUMANA	1	25	27	35	178	20	286
28	ODONTOLOGIA	0	6	7	9	64	4	90
29	PSICOLOGIA	5	57	24	54	82	0	222
30	QUIMICA	0	3	2	3	8	0	16
31	TURISMO	1	15	16	29	89	4	154
32	ZOOTECNIA	1	14	8	19	35	1	78
	SUB TOTAL	103	752	508	943	3428	149	5883
	SEDES							
33	AGRONOMIA TROPICAL - QUILLABAMBA	0	20	6	26	106	4	162
34	ECOTURISMO - QUILLABAMBA	0	3	3	5	13	0	24
35	EDUCACION - YANAQCA	1	4	6	0	0	0	11
36	EDUCACION - ESPINAR	1	8	6	8	2	0	25
37	ING. AGROINDUSTRIAL - SICUANI	0	2	1	4	19	0	26
38	ING. AGROP. - ANDAHUAYLAS	0	6	3	2	29	2	42
39	ING. AGROP. - SANTO TOMAS	0	3	1	4	13	0	21
40	ING. INDS. ALIMENT. - QUILLABAMBA	1	1	2	4	14	0	22
41	ING. FORESTAL - PUERTO MALDONADO	1	3	5	4	13	0	26
42	MEDICINA VETERINARIA - ESPINAR	0	3	3	8	20	1	35
43	MEDICINA VETERINARIA - SICUANI	1	5	1	7	20	1	35
44	OBSTETRICIA - ANDAHUAYLAS	0	10	6	16	74	4	110
	TOTAL	108	820	551	1031	3751	161	6422

FUENTE: Centro de Computo. Elaborado por el Area de Estadística

Compendio Estadístico N° 29

CUADRO N° 68
EXAMEN ORDINARIO: POSTULANTES Y NIVEL EDUCATIVO DE LA MADRE, SEGÚN CARRERAS PROFESIONALES SEMESTRE ACADÉMICO 2014-I

N°	CARRERA PROFESIONAL	MAESTRIA / DOCTORADO	SUPERIOR UNIVERSITARIA COMPLETA	SUPERIOR UNIVERSITARIA INCOMPLETA	SUPERIOR TECNICO	PRIMARIA Y SECUNDARIA	SIN NIVEL	TOTAL
1	AGRONOMIA	1	8	8	15	84	4	120
2	ANTROPOLOGIA	3	11	1	10	25	1	51
3	ARQUEOLOGIA	1	3	6	9	49	1	69
4	ARQUITECTURA	3	30	12	54	184	9	292
5	BIOLOGIA	1	11	4	14	95	9	134
6	CIENCIAS ADMINISTRATIVAS	2	29	41	40	300	19	431
7	CIENCIAS DE LA COMUNICACIÓN	2	6	10	17	88	2	125
8	CONTABILIDAD	14	99	45	109	336	18	621
9	DERECHO	6	49	30	61	199	6	351
10	ECONOMIA	1	20	24	41	405	57	548
11	EDUCACION CUSCO							
	EDU. - CIENCIAS NATURALES	0	0	0	0	5	1	6
	EDU. - EDUCACION FISICA	0	0	0	2	21	0	23
	EDU. - EDUCACION PRIMARIA	0	5	3	2	25	1	36
	EDU. - FILOSOFIA Y CS. HISTO. SC.	0	5	4	3	31	2	45
	EDU. - LENGUAJE Y LITERATURA	0	0	2	1	22	1	26
	EDU. - MATEMATICAS	0	0	0	1	3	0	4
12	ENFERMERIA	2	8	5	9	58	4	86
13	FARMACIA Y BIOQUIMICA	1	10	4	9	76	6	106
14	FISICA	0	0	0	0	12	0	12
15	HISTORIA	4	9	9	11	45	2	80
16	ING. CIVIL	0	24	26	36	396	46	528
17	ING. DE MINAS	0	26	17	27	269	16	355
18	ING. ELECTRICA	1	10	9	11	68	5	104
19	ING. ELECTRONICA	0	10	8	8	42	5	73
20	ING. GEOLOGICA	5	33	24	43	191	12	308
21	ING. INFORMÁTICA Y DE SISTEMAS	0	12	10	12	89	5	128
22	ING. MECANICA	2	45	11	24	103	8	193
23	ING. METALURGICA	0	14	2	10	58	4	88
24	ING. QUIMICA	0	4	0	9	38	2	53
25	ING. PETROQUIMICA	0	3	2	3	15	1	24
26	MATEMATICA	0	0	1	1	14	1	17
27	MEDICINA HUMANA	2	23	13	20	188	40	286
28	ODONTOLOGIA	0	1	3	11	70	5	90
29	PSICOLOGIA	7	43	16	54	96	6	222
30	QUIMICA	0	2	1	2	11	0	16
31	TURISMO	1	16	11	10	112	4	154
32	ZOOTECNIA	2	8	8	10	48	2	78
	SUB TOTAL	61	577	370	699	3871	305	5883
	SEDES							
33	AGRONOMIA TROPICAL - QUILLABAMBA	0	12	6	19	116	9	162
34	ECOTURISMO - QUILLABAMBA	0	1	1	5	16	1	24
35	EDUCACION - YANAOCA	2	5	4	0	0	0	11
36	EDUCACION - ESPINAR	4	8	6	7	0	0	25
37	ING. AGROINDUSTRIAL - SICUANI	0	3	1	1	21	0	26
38	ING. AGROP. - ANDAHUAYLAS	0	0	0	5	34	3	42
39	ING. AGROP. - SANTO TOMAS	0	3	1	1	16	0	21
40	ING. INDS. ALIMENT. - QUILLABAMBA	0	1	0	7	14	0	22
41	ING. FORESTAL - PUERTO MALDONADO	1	4	2	5	13	1	26
42	MEDICINA VETERINARIA - ESPINAR	0	3	1	4	26	1	35
43	MEDICINA VETERINARIA - SICUANI	0	3	1	2	28	1	35
44	OBSTETRICIA - ANDAHUAYLAS	0	10	8	8	80	4	110
	TOTAL	68	630	401	763	4235	325	6422

FUENTE: Centro de Computo.
Elaborado por el Area de Estadística.

Compendio Estadístico N° 29

CUADRO N° 69
EXAMEN ORDINARIO: POSTULANTES POR GRUPO ETNICO, SEGÚN CARRERAS PROFESIONALES SEMESTRE ACADEMICO 2014-I

N°	CARRERA PROFESIONAL	QUECHUA	AYMARA	AMAZONICO	OTROS	NINGUNO	TOTAL
1	AGRONOMIA	50	0	1	2	67	120
2	ANTROPOLOGIA	14	0	0	1	36	51
3	ARQUEOLOGIA	35	0	1	1	32	69
4	ARQUITECTURA	97	3	2	7	183	292
5	BIOLOGIA	65	0	2	1	66	134
6	CIENCIAS ADMINISTRATIVAS	219	2	6	11	193	431
7	CIENCIAS DE LA COMUNICACIÓN	53	0	0	1	71	125
8	CONTABILIDAD	230	1	2	12	376	621
9	DERECHO	130	4	0	8	209	351
10	ECONOMIA	294	4	2	23	225	548
11	EDUCACION CUSCO						
	EDU. - CIENCIAS NATURALES	4	0	0	0	2	6
	EDU. - EDUCACION FISICA	7	0	0	1	15	23
	EDU. - EDUCACION PRIMARIA	21	0	1	1	13	36
	EDU. - FILOSOFIA Y CS. HISTO. SC.	27	0	1	1	16	45
	EDU. - LENGUAJE Y LITERATURA	11	0	0	1	14	26
	EDU. - MATEMATICAS	2	0	0	0	2	4
12	ENFERMERIA	36	1	0	3	46	86
13	FARMACIA Y BIOQUIMICA	56	0	1	2	47	106
14	FISICA	4	0	0	1	7	12
15	HISTORIA	26	0	4	1	49	80
16	ING. CIVIL	276	2	6	11	233	528
17	ING. DE MINAS	161	3	3	11	177	355
18	ING. ELECTRICA	49	1	0	3	51	104
19	ING. ELECTRONICA	29	0	0	0	44	73
20	ING. GEOLOGICA	123	1	4	13	167	308
21	ING. INFORMATICA Y DE SISTEMAS	53	0	0	5	70	128
22	ING. MECANICA	67	2	1	4	119	193
23	ING. METALURGICA	42	1	2	1	42	88
24	ING. QUIMICA	16	0	0	1	36	53
25	ING. PETROQUIMICA	10	0	0	0	14	24
26	MATEMATICA	7	0	0	1	9	17
27	MEDICINA HUMANA	165	3	0	11	107	286
28	ODONTOLOGIA	48	0	0	3	39	90
29	PSICOLOGIA	62	0	2	10	148	222
30	QUIMICA	8	0	0	0	8	16
31	TURISMO	67	0	2	2	83	154
32	ZOOTECNIA	28	0	0	0	50	78
	SUB TOTAL	2592	28	43	154	3066	5883
	SEDES						
33	AGRONOMIA TROPICAL – QUILLABAMBA	80	0	1	3	78	162
34	ECOTURISMO – QUILLABAMBA	13	0	0	0	11	24
35	EDUCACION - YANAoca	2	1	4	4	0	11
36	EDUCACION - ESPINAR	4	1	8	9	3	25
37	ING. AGROINDUSTRIAL – SICUANI	14	0	1	0	11	26
38	ING. AGROP. – ANDAHUAYLAS	21	0	0	2	19	42
39	ING. AGROP.- SANTO TOMAS	15	0	0	0	6	21
40	ING. INDS. ALIMENT. – QUILLABAMBA	12	0	0	1	9	22
41	ING. FORESTAL - PUERTO MALDONADO	13	0	1	0	12	26
42	MEDICINA VETERINARIA - ESPINAR	13	0	0	0	22	35
43	MEDICINA VETERINARIA - SICUANI	14	0	0	1	20	35
44	OBSTETRICIA – ANDAHUAYLAS	49	0	2	1	58	110
	TOTAL	2842	30	60	175	3315	6422

FUENTE: Centro de Computo. Elaboración Area de Estadística

Compendio Estadístico N° 29

CUADRO N° 70
EXAMEN ORDINARIO: POSTULANTES Y TIPO DE PREPARACION, SEGÚN CARRERAS PROFESIONALES SEMESTRE ACADEMICO 2014-I

N°	CARRERA PROFESIONAL	POR MI CUENTA	CEPRU	PROFESOR PARTICULAR	ACADEMIAS	COMBINADAS	TOTAL
1	AGRONOMIA	21	22	0	70	7	120
2	ANTROPOLOGIA	7	13	0	30	1	51
3	ARQUEOLOGIA	9	10	0	42	8	69
4	ARQUITECTURA	58	74	3	128	29	292
5	BIOLOGIA	22	22	4	76	10	134
6	CIENCIAS ADMINISTRATIVAS	77	88	4	232	30	431
7	CIENCIAS DE LA COMUNICACIÓN	22	22	0	75	6	125
8	CONTABILIDAD	95	102	5	345	74	621
9	DERECHO	67	73	2	168	41	351
10	ECONOMIA	149	138	3	199	59	548
11	EDUCACION CUSCO						
	EDU. - CIENCIAS NATURALES	2	0	0	3	1	6
	EDU. - EDUCACION FISICA	1	5	0	16	1	23
	EDU. - EDUCACION PRIMARIA	5	4	0	26	1	36
	EDU. - FILOSOFIA Y CS. HISTO. SC.	7	6	0	29	3	45
	EDU. - LENGUAJE Y LITERATURA	2	4	0	19	1	26
	EDU. - MATEMATICAS	0	1	0	3	0	4
12	ENFERMERIA	25	21	1	31	8	86
13	FARMACIA Y BIOQUIMICA	14	15	1	66	10	106
14	FISICA	2	2	0	8	0	12
15	HISTORIA	16	9	0	47	8	80
16	ING. CIVIL	111	100	4	250	63	528
17	ING. DE MINAS	48	59	3	213	32	355
18	ING. ELECTRICA	16	20	1	56	11	104
19	ING. ELECTRONICA	8	11	1	44	9	73
20	ING. GEOLOGICA	61	50	1	164	32	308
21	ING. INFORMÁTICA Y DE SISTEMAS	14	24	1	77	12	128
22	ING. MECANICA	34	38	0	106	15	193
23	ING. METALURGICA	16	13	4	47	8	88
24	ING. QUIMICA	6	12	1	23	11	53
25	ING. PETROQUIMICA	2	6	0	15	1	24
26	MATEMATICA	1	4	0	11	1	17
27	MEDICINA HUMANA	128	79	2	58	19	286
28	ODONTOLOGIA	15	12	1	53	9	90
29	PSICOLOGIA	41	53	0	114	14	222
30	QUIMICA	1	2	0	10	3	16
31	TURISMO	29	22	2	89	12	154
32	ZOOTECNIA	11	21	0	41	5	78
	SUB TOTAL	1143	1157	44	2984	555	5883
	SEDES						
33	AGRONOMIA TROPICAL - QUILLABAMBA	22	21	3	100	16	162
34	ECOTURISMO - QUILLABAMBA	4	3	0	15	2	24
35	EDUCACION - YANAOCA	3	2	4	2	0	11
36	EDUCACION - ESPINAR	6	6	5	5	3	25
37	ING. AGROINDUSTRIAL - SICUANI	0	3	1	20	2	26
38	ING. AGROP. - ANDAHUAYLAS	7	5	0	26	4	42
39	ING. AGROP. - SANTO TOMAS	3	2	0	15	1	21
40	ING. INDS. ALIMENT. - QUILLABAMBA	8	5	0	8	1	22
41	ING. FORESTAL - PUERTO MALDONADO	3	3	0	19	1	26
42	MEDICINA VETERINARIA - ESPINAR	7	6	0	17	5	35
43	MEDICINA VETERINARIA - SICUANI	6	6	2	17	4	35
44	OBSTETRICIA - ANDAHUAYLAS	19	15	1	66	9	110
	TOTAL	1231	1234	60	3294	603	6422
	Porcentaje %	19.17	19.22	0.93	51.29	9.39	100

FUENTE: Centro de Computo.
Elaborado por el Area de Estadística.

Compendio Estadístico N° 29

CUADRO N° 71
EXAMEN ORDINARIO: POSTULANTES Y ELECCION DE SU CARRERA PROFESIONAL, SEGÚN CARRERAS PROFESIONALES SEMESTRE ACADEMICO 2014-I

N°	CARRERA PROFESIONAL	ORIENTACION VOCACIONAL	POSIBILIDAD DE TRABAJO	INFLUENCIA FAMILIAR	APTITUDES	COSTO DE VIDA	OTRO	TOTAL
1	AGRONOMIA	59	6	7	40	0	8	120
2	ANTROPOLOGIA	25	1	3	19	0	3	51
3	ARQUEOLOGIA	26	6	5	29	0	3	69
4	ARQUITECTURA	130	20	10	113	2	17	292
5	BIOLOGIA	86	5	3	38	0	2	134
6	CIENCIAS ADMINISTRATIVAS	232	33	16	131	2	17	431
7	CIENCIAS DE LA COMUNICACIÓN	56	7	2	51	1	8	125
8	CONTABILIDAD	299	28	12	244	5	33	621
9	DERECHO	161	26	9	130	3	22	351
10	ECONOMIA	255	56	18	187	5	27	548
11	EDUCACION CUSCO							
	EDU. - CIENCIAS NATURALES	2	0	0	4	0	0	6
	EDU. - EDUCACION FISICA	8	4	1	9	0	1	23
	EDU. - EDUCACION PRIMARIA	14	1	4	14	1	2	36
	EDU. - FILOSOFIA Y CS. HISTO. SC.	21	1	5	15	1	2	45
	EDU. - LENGUAJE Y LITERATURA	9	3	2	11	0	1	26
	EDU. - MATEMATICAS	4	0	0	0	0	0	4
12	ENFERMERIA	41	8	4	27	2	4	86
13	FARMACIA Y BIOQUIMICA	46	6	2	46	1	5	106
14	FISICA	6	2	1	3	0	0	12
15	HISTORIA	39	5	6	30	0	0	80
16	ING. CIVIL	258	40	30	174	3	23	528
17	ING. DE MINAS	188	22	15	118	1	11	355
18	ING. ELECTRICA	51	9	5	36	0	3	104
19	ING. ELECTRONICA	29	8	4	27	1	4	73
20	ING. GEOLOGICA	155	21	17	90	4	21	308
21	ING. INFORMatica Y DE SISTEMAS	67	7	1	45	1	7	128
22	ING. MECANICA	86	14	11	74	1	7	193
23	ING. METALURGICA	45	5	4	29	1	4	88
24	ING. QUIMICA	29	2	0	19	0	3	53
25	ING. PETROQUIMICA	11	0	2	11	0	0	24
26	MATEMATICA	7	1	1	7	0	1	17
27	MEDICINA HUMANA	118	33	11	105	4	15	286
28	ODONTOLOGIA	42	7	4	33	0	4	90
29	PSICOLOGIA	100	22	9	71	1	19	222
30	QUIMICA	5	1	1	8	0	1	16
31	TURISMO	76	6	3	55	3	11	154
32	ZOOTECNIA	31	5	9	28	0	5	78
	SUB TOTAL	2817	421	237	2071	43	294	5883
	SEDES							
33	AGRONOMIA TROPICAL - QUILLABAMBA	79	6	3	67	1	6	162
34	ECOTURISMO – QUILLABAMBA	13	1	0	8	0	2	24
35	EDUCACION - YANAOCA	6	2	3	0	0	0	11
36	EDUCACION - ESPINAR	8	6	8	3	0	0	25
37	ING. AGROINDUSTRIAL – SICUANI	18	2	0	6	0	0	26
38	ING. AGROP. – ANDAHUAYLAS	22	1	1	15	0	3	42
39	ING. AGROP.- SANTO TOMAS	11	1	1	7	0	1	21
40	ING. INDS. ALIMENT. – QUILLABAMBA	14	1	0	6	0	1	22
41	ING. FORESTAL – PUERTO MALDONADO	7	1	0	15	1	2	26
42	MEDICINA VETERINARIA - ESPINAR	16	2	0	10	1	6	35
43	MEDICINA VETERINARIA - SICUANI	19	1	0	14	0	1	35
44	OBSTETRICIA - ANDAHUAYLAS	49	8	5	43	1	4	110
	TOTAL	3079	453	258	2265	47	320	6422
	Porcentaje %	47.94	7.05	4.02	35.27	0.73	4.98	100.00

FUENTE: Centro de Computo.
Elaborado por el Area de Estadística.

Compendio Estadístico N° 29

CUADRO N° 72

EXAMEN ORDINARIO: POSTULANTES Y MEDIO DE DIFUSION POR LA CUAL SE ENTERO DEL EXAMEN, SEGÚN CARRERAS PROFESIONALES SEMESTRE ACADEMICO 2014-I

N°	CARRERA PROFESIONAL	TV	RADIO	PAGINA WEB	PERIODICOS	OTROS	TOTAL
1	AGRONOMIA	18	14	44	3	41	120
2	ANTROPOLOGIA	4	6	19	0	22	51
3	ARQUEOLOGIA	8	12	19	2	28	69
4	ARQUITECTURA	30	32	141	5	84	292
5	BIOLOGIA	17	25	52	3	37	134
6	CIENCIAS ADMINISTRATIVAS	54	92	162	11	112	431
7	CIENCIAS DE LA COMUNICACIÓN	19	14	50	3	39	125
8	CONTABILIDAD	71	82	248	13	207	621
9	DERECHO	23	42	145	6	135	351
10	ECONOMIA	85	100	202	11	150	548
11	EDUCACION CUSCO						
	EDU. - CIENCIAS NATURALES	0	2	1	0	3	6
	EDU. - EDUCACION FISICA	4	2	8	0	9	23
	EDU. - EDUCACION PRIMARIA	5	6	10	0	15	36
	EDU. - FILOSOFIA Y CS. HISTO. SC.	6	8	13	0	18	45
	EDU. - LENGUAJE Y LITERATURA	4	2	8	0	12	26
	EDU. - MATEMATICAS	1	0	2	0	1	4
12	ENFERMERIA	11	8	37	4	26	86
13	FARMACIA Y BIOQUIMICA	12	16	38	1	39	106
14	FISICA	2	2	5	0	3	12
15	HISTORIA	7	9	34	2	28	80
16	ING. CIVIL	86	99	163	9	171	528
17	ING. DE MINAS	49	62	129	3	112	355
18	ING. ELECTRICA	15	18	41	6	24	104
19	ING. ELECTRONICA	9	16	22	1	25	73
20	ING. GEOLOGICA	39	52	125	5	87	308
21	ING. INFORMATICA Y DE SISTEMAS	11	20	52	0	45	128
22	ING. MECANICA	26	24	81	1	61	193
23	ING. METALURGICA	12	12	32	3	29	88
24	ING. QUIMICA	10	7	19	3	14	53
25	ING. PETROQUIMICA	3	2	5	0	14	24
26	MATEMATICA	1	5	7	0	4	17
27	MEDICINA HUMANA	33	55	107	3	88	286
28	ODONTOLOGIA	15	12	37	4	22	90
29	PSICOLOGIA	33	20	81	3	85	222
30	QUIMICA	2	4	8	0	2	16
31	TURISMO	16	22	54	4	58	154
32	ZOOTECNIA	10	11	32	0	25	78
	SUB TOTAL	751	915	2233	109	1875	5883
	SEDES						
33	AGRONOMIA TROPICAL - QUILLABAMBA	20	23	61	3	55	162
34	ECOTURISMO - QUILLABAMBA	3	7	8	1	5	24
35	EDUCACION - YANAQCA	4	3	2	2	0	11
36	EDUCACION - ESPINAR	6	8	4	5	2	25
37	ING. AGROINDUSTRIAL - SICUANI	2	6	8	0	10	26
38	ING. AGROP. - ANDAHUAYLAS	4	4	18	4	12	42
39	ING. AGROP. - SANTO TOMAS	1	2	6	2	10	21
40	ING. INDS. ALIMENT. - QUILLABAMBA	5	5	6	0	6	22
41	ING. FORESTAL - PUERTO MALDONADO	6	0	10	0	10	26
42	MEDICINA VETERINARIA - ESPINAR	1	5	12	0	17	35
43	MEDICINA VETERINARIA - SICUANI	6	5	12	3	9	35
44	OBSTETRICIA - ANDAHUAYLAS	17	18	41	0	34	110
	TOTAL	826	1001	2421	129	2045	6422
	Porcentaje %	12.86	15.59	37.70	2.01	31.84	100.00

FUENTE: Centro de Computo.
Elaborado por el Area de Estadística.

Compendio Estadístico N° 29

CUADRO N° 73

EXAMEN ORDINARIO: POSTULANTES Y CONOCIMIENTO DE COMPUTACION, SEGÚN CARRERAS PROFESIONALES SEMESTRE ACADÉMICO 2014-I

N°	CARRERA PROFESIONAL	WORD	EXCEL	POWER POINT	TODOS	NINGUNO	TOTAL
1	AGRONOMIA	43	1	5	61	10	120
2	ANTROPOLOGIA	11	0	1	37	2	51
3	ARQUEOLOGIA	15	4	1	41	8	69
4	ARQUITECTURA	65	5	13	184	25	292
5	BIOLOGIA	52	1	2	68	11	134
6	CIENCIAS ADMINISTRATIVAS	129	12	15	239	36	431
7	CIENCIAS DE LA COMUNICACIÓN	40	2	4	65	14	125
8	CONTABILIDAD	147	15	20	401	38	621
9	DERECHO	82	12	9	216	32	351
10	ECONOMIA	177	26	11	250	87	551
11	EDUCACION CUSCO						
	EDU. - CIENCIAS NATURALES	3	0	0	2	1	6
	EDU. - EDUCACION FISICA	7	0	0	12	4	23
	EDU. - EDUCACION PRIMARIA	13	2	2	18	1	36
	EDU. - FILOSOFIA Y CS. HISTO. SC.	13	3	3	23	3	45
	EDU. - LENGUAJE Y LITERATURA	7	1	1	10	7	26
	EDU. - MATEMATICAS	1	0	0	3	0	4
12	ENFERMERIA	20	3	4	51	8	86
13	FARMACIA Y BIOQUIMICA	26	3	7	57	13	106
14	FISICA	3	0	2	5	2	12
15	HISTORIA	17	2	2	53	6	80
16	ING. CIVIL	170	22	12	237	88	529
17	ING. DE MINAS	107	12	12	185	39	355
18	ING. ELECTRICA	40	3	0	51	10	104
19	ING. ELECTRONICA	26	1	3	30	13	73
20	ING. GEOLOGICA	82	12	10	168	35	307
21	ING. INFORMATICA Y DE SISTEMAS	40	7	0	69	12	128
22	ING. MECANICA	51	9	4	115	13	192
23	ING. METALURGICA	16	1	3	57	11	88
24	ING. QUIMICA	9	4	0	36	4	53
25	ING. PETROQUIMICA	8	1	0	13	2	24
26	MATEMATICA	6	1	0	10	0	17
27	MEDICINA HUMANA	81	9	2	155	38	285
28	ODONTOLOGIA	24	4	4	47	11	90
29	PSICOLOGIA	46	4	8	143	20	221
30	QUIMICA	8	0	1	7	0	16
31	TURISMO	47	11	3	78	15	154
32	ZOOTECNIA	15	4	3	47	9	78
	SUB TOTAL	1647	197	167	3244	628	5883
	SEDES						
33	AGRONOMIA TROPICAL - QUILLABAMBA	45	4	8	90	15	162
34	ECOTURISMO - QUILLABAMBA	5	0	0	18	1	24
35	EDUCACION - YANAQCA	4	5	2	0	0	11
36	EDUCACION - ESPINAR	6	4	8	6	1	25
37	ING. AGROINDUSTRIAL - SICUANI	11	1	1	9	4	26
38	ING. AGROP. - ANDAHUAYLAS	10	1	0	26	5	42
39	ING. AGROP. - SANTO TOMAS	7	0	1	10	3	21
40	ING. INDS. ALIMENT. - QUILLABAMBA	8	0	0	12	0	22
41	ING. FORESTAL - PUERTO MALDONADO	5	1	1	13	6	26
42	MEDICINA VETERINARIA - ESPINAR	10	1	1	20	3	35
43	MEDICINA VETERINARIA - SICUANI	10	4	2	18	1	35
44	OBSTETRICIA - ANDAHUAYLAS	32	7	5	51	15	110
	TOTAL	1800	225	196	3517	684	6422

FUENTE: Centro de Computo.
Elaborado por el Area de Estadística.



INGRESANTES AL
EXAMEN ORDINARIO
2014-I
INFORMACION
SOCIO-ECONOMICA Y
ACADEMICA

Compendio Estadístico N° 29

CUADRO N° 74

EXAMEN ORDINARIO: INGRESANTES POR GENERO, SEGÚN CARRERAS PROFESIONALES SEMESTRE ACADEMICO 2014-I

N°	CARRERA PROFESIONAL	GENERO		TOTAL
		F	M	
1	AGRONOMIA	4	6	10
2	ANTROPOLOGIA	3	6	9
3	ARQUEOLOGIA	2	2	4
4	ARQUITECTURA	5	4	9
5	BIOLOGIA	15	9	24
6	CIENCIAS ADMINISTRATIVAS	8	5	13
7	CIENCIAS DE LA COMUNICACIÓN	6	6	12
8	CONTABILIDAD	11	11	22
9	DERECHO	7	9	16
10	ECONOMIA	9	10	19
11	EDUCACION CUSCO			
	EDU. - CIENCIAS NATURALES	8	2	10
	EDU. - EDUCACION FISICA	3	7	10
	EDU. - EDUCACION PRIMARIA	3	15	18
	EDU. - FILOSOFIA Y CS. HISTO. SC.	9	7	16
	EDU. - LENGUAJE Y LITERATURA	8	2	10
	EDU. - MATEMATICAS	8	7	15
12	ENFERMERIA	17	2	19
13	FARMACIA Y BIOQUIMICA	12	4	16
14	FISICA	3	11	14
15	HISTORIA	8	9	17
16	ING. CIVIL	3	12	15
17	ING. DE MINAS	1	12	13
18	ING. ELECTRICA	2	12	14
19	ING. ELECTRONICA	1	7	8
20	ING. GEOLOGICA	0	12	12
21	ING. INFORMATICA Y DE SISTEMAS	3	11	14
22	ING. MECANICA	0	9	9
23	ING. METALURGICA	2	15	17
24	ING. QUIMICA	6	23	29
25	ING. PETROQUIMICA	2	3	5
26	MATEMATICA	4	13	17
27	MEDICINA HUMANA	3	6	9
28	ODONTOLOGIA	6	1	7
29	PSICOLOGIA	7	1	8
30	QUIMICA	5	4	9
31	TURISMO	7	5	12
32	ZOOTECNIA	1	5	6
	SUB TOTAL	202	285	487
	SEDES			
33	AGRONOMIA TROPICAL - QUILLABAMBA	8	17	25
34	ECOTURISMO - QUILLABAMBA	10	9	19
35	EDUCACION - YANAOCA	14	2	16
36	EDUCACION - ESPINAR	12	9	21
37	ING. AGROINDUSTRIAL - SICUANI	6	15	21
38	ING. AGROP. - ANDAHUAYLAS	4	10	14
39	ING. AGROP.- SANTO TOMAS	2	6	8
40	ING. INDS. ALIMENT. - QUILLABAMBA	4	2	6
41	ING. FORESTAL - PTO. MALDONADO	10	10	20
42	MEDICINA VETERINARIA - ESPINAR	6	8	14
43	MEDICINA VETERINARIA - SICUANI	6	9	15
44	OBSTETRICIA - ANDAHUAYLAS	15	1	16
	TOTAL	299	383	682
	Porcentaje %	43.84	56.16	100

FUENTE: Centro de Computo.
Elaborado por el Area de Estadística.

Compendio Estadístico N° 29

CUADRO N° 75
EXAMEN ORDINARIO: INGRESANTES POR EDADES, SEGÚN CARRERAS PROFESIONALES SEMESTRE ACADEMICO 2014-I

N°	CARRERA PROFESIONAL	Mas de 20 años	De 20 años	De 19 años	De 18 años	De 17 años	De 16 años	De 15 años	TOTAL
1	AGRONOMIA	7	2	0	0	0	1	0	10
2	ANTROPOLOGIA	4	0	0	0	0	0	5	9
3	ARQUEOLOGIA	4	0	0	0	0	0	0	4
4	ARQUITECTURA	7	1	0	0	1	0	0	9
5	BIOLOGIA	20	1	0	0	0	0	3	24
6	CIENCIAS ADMINISTRATIVAS	13	0	0	0	0	0	0	13
7	CIENCIAS DE LA COMUNICACIÓN	11	0	0	0	0	0	1	12
8	CONTABILIDAD	19	0	0	1	2	0	0	22
9	DERECHO	11	1	0	2	1	0	1	16
10	ECONOMIA	16	3	0	0	0	0	0	19
11	EDUCACION CUSCO								
	EDU. - CIENCIAS NATURALES	0	0	0	0	0	0	10	10
	EDU. - EDUCACION FISICA	0	0	0	0	0	0	10	10
	EDU. - EDUCACION PRIMARIA	0	0	0	0	0	0	18	18
	EDU. - FILOSOFIA Y CS. HISTO. SC.	0	0	0	0	0	0	16	16
	EDU. - LENGUAJE Y LITERATURA	0	0	0	0	0	0	10	10
	EDU. - MATEMATICAS	0	0	0	0	0	0	15	15
12	ENFERMERIA	11	1	0	0	0	0	7	19
13	FARMACIA Y BIOQUIMICA	12	0	0	0	1	1	2	16
14	FISICA	7	0	0	0	0	0	7	14
15	HISTORIA	15	0	0	0	0	0	2	17
16	ING. CIVIL	13	1	0	1	0	0	0	15
17	ING. DE MINAS	9	3	0	0	1	0	0	13
18	ING. ELECTRICA	14	1	0	0	0	1	-2	14
19	ING. ELECTRONICA	8	0	0	0	0	0	0	8
20	ING. GEOLOGICA	5	1	0	3	0	1	2	12
21	ING. INFORMATICA Y DE SISTEMAS	14	0	0	0	0	0	0	14
22	ING. MECANICA	8	0	0	0	0	0	1	9
23	ING. METALURGICA	15	1	0	0	0	0	1	17
24	ING. QUIMICA	27	2	0	0	0	0	0	29
25	ING. PETROQUIMICA	3	0	0	0	0	0	2	5
26	MATEMATICA	17	0	0	0	0	0	0	17
27	MEDICINA HUMANA	6	1	0	2	0	0	0	9
28	ODONTOLOGIA	6	0	0	0	0	0	1	7
29	PSICOLOGIA	8	0	0	0	0	0	0	8
30	QUIMICA	3	0	0	0	0	0	6	9
31	TURISMO	11	0	0	0	1	0	0	12
32	ZOOTECNIA	4	0	0	0	0	0	2	6
	SUB TOTAL	328	19	0	9	7	4	120	487
	SEDES								
33	AGRONOMIA TROPICAL - QUILLABAMBA	0	0	0	0	0	0	25	25
34	ECOTURISMO - QUILLABAMBA	0	0	0	0	0	0	19	19
35	EDUCACION - YANAoca	0	0	0	0	0	0	16	16
36	EDUCACION - ESPINAR	0	0	0	0	0	0	21	21
37	ING. AGROINDUSTRIAL - SICUANI	0	0	0	0	0	0	21	21
38	ING. AGROP. - ANDAHUAYLAS	0	0	0	0	0	0	14	14
39	ING. AGROP. - SANTO TOMAS	0	0	0	0	0	0	8	8
40	ING. INDS. ALIMENT. - QUILLABAMBA	0	0	0	0	0	0	6	6
41	ING. FORESTAL - PUERTO MALDONADO	0	0	0	0	0	0	20	20
42	MEDICINA VETERINARIA - ESPINAR	0	0	0	0	0	0	14	14
43	MEDICINA VETERINARIA - SICUANI	0	0	0	0	0	0	15	15
44	OBSTETRICIA - ANDAHUAYLAS	0	0	0	0	0	0	16	16
	TOTAL	328	19	0	9	7	4	315	682
	Porcentaje %	48.09	2.78	0	1.31	1.02	0.58	46.18	100

FUENTE: Centro de Computo. Elaboración Area de Estadística.

Compendio Estadístico N° 29

CUADRO N° 76
EXAMEN ORDINARIO: INGRESANTES POR LUGAR DE PROCEDENCIA, SEGÚN CARRERAS PROFESIONALES SEMESTRE
ACADEMICO 2014-I

N°	CARRERA PROFESIONAL	CUSCO	APURIMAC	MADRE DE DIOS	PUNO	LIMA	AREQUIPA	OTROS	TOTAL
1	AGRONOMIA	7	2	0	0	0	1	0	10
2	ANTROPOLOGIA	4	0	0	0	0	0	5	9
3	ARQUEOLOGIA	4	0	0	0	0	0	0	4
4	ARQUITECTURA	7	1	0	0	1	0	0	9
5	BIOLOGIA	20	1	0	0	0	0	3	24
6	CIENCIAS ADMINISTRATIVAS	13	0	0	0	0	0	0	13
7	CIENCIAS DE LA COMUNICACIÓN	11	0	0	0	0	0	1	12
8	CONTABILIDAD	19	0	0	1	2	0	0	22
9	DERECHO	11	1	0	2	1	0	1	16
10	ECONOMIA	16	3	0	0	0	0	0	19
11	EDUCACION CUSCO								
	EDU. - CIENCIAS NATURALES	10	0	0	0	0	0	0	10
	EDU. - EDUCACION FISICA	10	0	0	0	0	0	0	10
	EDU. - EDUCACION PRIMARIA	18	0	0	0	0	0	0	18
	EDU. - FILOSOFIA Y CS. HISTO. SC.	16	0	0	0	0	0	0	16
	EDU. - LENGUAJE Y LITERATURA	10	0	0	0	0	0	0	10
	EDU. - MATEMATICAS	15	0	0	0	0	0	0	15
12	ENFERMERIA	11	1	0	0	0	0	7	19
13	FARMACIA Y BIOQUIMICA	12	0	0	0	1	1	2	16
14	FISICA	7	0	0	0	0	0	7	14
15	HISTORIA	15	0	0	0	0	0	2	17
16	ING. CIVIL	13	1	0	1	0	0	0	15
17	ING. DE MINAS	9	3	0	0	1	0	0	13
18	ING. ELECTRICA	14	1	0	0	0	1	-2	14
19	ING. ELECTRONICA	8	0	0	0	0	0	0	8
20	ING. GEOLOGICA	5	1	0	3	0	1	2	12
21	ING. INFORMATICA Y DE SISTEMAS	14	0	0	0	0	0	0	14
22	ING. MECANICA	8	0	0	0	0	0	1	9
23	ING. METALURGICA	15	1	0	0	0	0	1	17
24	ING. QUIMICA	27	2	0	0	0	0	0	29
25	ING. PETROQUIMICA	3	0	0	0	0	0	2	5
26	MATEMATICA	17	0	0	0	0	0	0	17
27	MEDICINA HUMANA	6	1	0	2	0	0	0	9
28	ODONTOLOGIA	6	0	0	0	0	0	1	7
29	PSICOLOGIA	8	0	0	0	0	0	0	8
30	QUIMICA	3	0	0	0	0	0	6	9
31	TURISMO	11	0	0	0	1	0	0	12
32	ZOOTECNIA	4	0	0	0	0	0	2	6
	SUB TOTAL	328	19	0	9	7	4	120	487
	SEDES								
33	AGRONOMIA TROPICAL - QUILLABAMBA	0	0	0	0	0	0	25	25
34	ECOTURISMO - QUILLABAMBA	0	0	0	0	0	0	19	19
35	EDUCACION - YANAoca	0	0	0	0	0	0	16	16
36	EDUCACION - ESPINAR	0	0	0	0	0	0	21	21
37	ING. AGROINDUSTRIAL - SICUANI	0	0	0	0	0	0	21	21
38	ING. AGROP. - ANDAHUAYLAS	0	0	0	0	0	0	14	14
39	ING. AGROP.- SANTO TOMAS	0	0	0	0	0	0	8	8
40	ING. INDS. ALIMENT. - QUILLABAMBA	0	0	0	0	0	0	6	6
41	ING. FORESTAL - PUERTO MALDONADO	0	0	0	0	0	0	20	20
42	MEDICINA VETERINARIA - ESPINAR	0	0	0	0	0	0	14	14
43	MEDICINA VETERINARIA - SICUANI	0	0	0	0	0	0	15	15
44	OBSTETRICIA - ANDAHUAYLAS	0	0	0	0	0	0	16	16
	TOTAL	328	19	0	9	7	4	315	682
	Porcentaje %	48.09	2.78		1.31	1.02	0.58	46.18	100

FUENTE: Centro de Computo.

Elaborado por el Area de Estadística.

Compendio Estadístico N° 29

CUADRO N° 77
EXAMEN ORDINARIO: INGRESANTES POR TIPO DE COLEGIO, SEGÚN CARRERAS PROFESIONALES SEMESTRE ACADEMICO 2014-I

N°	CARRERA PROFESIONAL	TIPO DE COLEGIO		TOTAL
		NACIONAL	PARTICULAR	
1	AGRONOMIA	10	0	10
2	ANTROPOLOGIA	5	4	9
3	ARQUEOLOGIA	4	0	4
4	ARQUITECTURA	9	0	9
5	BIOLOGIA	18	6	24
6	CIENCIAS ADMINISTRATIVAS	9	4	13
7	CIENCIAS DE LA COMUNICACIÓN	8	4	12
8	CONTABILIDAD	16	6	22
9	DERECHO	11	5	16
10	ECONOMIA	11	8	19
11	EDUCACION CUSCO			
	EDU. - CIENCIAS NATURALES	6	4	10
	EDU. - EDUCACION FISICA	5	5	10
	EDU. - EDUCACION PRIMARIA	12	6	18
	EDU. - FILOSOFIA Y CS. HISTO. SC.	10	6	16
	EDU. - LENGUAJE Y LITERATURA	9	1	10
	EDU. - MATEMATICAS	9	6	15
12	ENFERMERIA	12	7	19
13	FARMACIA Y BIOQUIMICA	9	7	16
14	FISICA	10	4	14
15	HISTORIA	11	6	17
16	ING. CIVIL	11	4	15
17	ING. DE MINAS	9	4	13
18	ING. ELECTRICA	10	4	14
19	ING. ELECTRONICA	6	2	8
20	ING. GEOLOGICA	7	5	12
21	ING. INFORMATICA Y DE SISTEMAS	9	5	14
22	ING. MECANICA	8	1	9
23	ING. METALURGICA	12	5	17
24	ING. QUIMICA	18	11	29
25	ING. PETROQUIMICA	3	2	5
26	MATEMATICA	13	4	17
27	MEDICINA HUMANA	7	2	9
28	ODONTOLOGIA	5	2	7
29	PSICOLOGIA	6	2	8
30	QUIMICA	6	3	9
31	TURISMO	8	4	12
32	ZOOTECNIA	4	2	6
	SUB TOTAL	336	151	487
	SEDES			
33	AGRONOMIA TROPICAL - QUILLABAMBA	24	1	25
34	ECOTURISMO - QUILLABAMBA	17	2	19
35	EDUCACION - YANAOCA	12	4	16
36	EDUCACION - ESPINAR	17	4	21
37	ING. AGROINDUSTRIAL - SICUANI	15	6	21
38	ING. AGROP. - ANDAHUAYLAS	11	3	14
39	ING. AGROP.- SANTO TOMAS	7	1	8
40	ING. INDS. ALIMENT. - QUILLABAMBA	5	1	6
41	ING. FORESTAL – PUERTO MALDONADO	15	5	20
42	MEDICINA VETERINARIA - ESPINAR	9	5	14
43	MEDICINA VETERINARIA - SICUANI	9	6	15
44	OBSTETRICIA - ANDAHUAYLAS	14	2	16
	TOTAL	491	191	682
	Porcentaje %	71.99	28	100

FUENTE: Centro de Computo.
 Elaborado por el Area de Estadística.

Compendio Estadístico N° 29

CUADRO N° 78

EXAMEN ORDINARIO: INGRESANTES Y PERSONAS CON QUIEN VIVE, SEGÚN CARRERAS PROFESIONALES SEMESTRE ACADÉMICO 2014-I

N°	CARRERA PROFESIONAL	SOLO	PADRES	OTROS FAMILIARES	OTRAS PERSONAS	PAREJA	OTROS	TOTAL
1	AGRONOMIA	0	9	1	0	0	0	10
2	ANTROPOLOGIA	0	5	2	2	0	0	9
3	ARQUEOLOGIA	0	3	1	0	0	0	4
4	ARQUITECTURA	1	7	0	0	0	1	9
5	BIOLOGIA	1	22	1	0	0	0	24
6	CIENCIAS ADMINISTRATIVAS	4	4	5	0	0	0	13
7	CIENCIAS DE LA COMUNICACIÓN	2	8	1	0	0	1	12
8	CONTABILIDAD	2	16	4	0	0	0	22
9	DERECHO	5	7	4	0	0	0	16
10	ECONOMIA	4	9	4	0	0	2	19
11	EDUCACION CUSCO							
	EDU. - CIENCIAS NATURALES	2	4	2	2	0	0	10
	EDU. - EDUCACION FISICA	3	6	1	0	0	0	10
	EDU. - EDUCACION PRIMARIA	1	10	4	3	0	0	18
	EDU. - FILOSOFIA Y CS. HISTO. SC.	2	12	2	0	0	0	16
	EDU. - LENGUAJE Y LITERATURA	1	8	1	0	0	0	10
	EDU. - MATEMATICAS	2	12	1	0	0	0	15
12	ENFERMERIA	3	10	5	1	0	0	19
13	FARMACIA Y BIOQUIMICA	3	11	2	0	0	0	16
14	FISICA	0	6	4	2	2	0	14
15	HISTORIA	4	11	2	0	0	0	17
16	ING. CIVIL	3	10	2	0	0	0	15
17	ING. DE MINAS	4	6	3	0	0	0	13
18	ING. ELECTRICA	1	11	2	0	0	0	14
19	ING. ELECTRONICA	0	6	2	0	0	0	8
20	ING. GEOLOGICA	0	11	1	0	0	0	12
21	ING. INFORMATICA Y DE SISTEMAS	0	12	2	0	0	0	14
22	ING. MECANICA	3	5	1	0	0	0	9
23	ING. METALURGICA	2	14	1	0	0	0	17
24	ING. QUIMICA	0	27	1	0	0	1	29
25	ING. PETROQUIMICA	1	3	1	0	0	0	5
26	MATEMATICA	2	13	1	0	0	1	17
27	MEDICINA HUMANA	1	4	3	0	1	0	9
28	ODONTOLOGIA	0	5	2	0	0	0	7
29	PSICOLOGIA	1	5	2	0	0	0	8
30	QUIMICA	1	5	2	1	0	0	9
31	TURISMO	2	8	2	0	0	0	12
32	ZOOTECNIA	0	3	1	2	0	0	6
	SUB TOTAL	61	328	76	13	3	6	487
	SEDES							
33	AGRONOMIA TROPICAL - QUILLABAMBA	2	19	4	0	0	0	25
34	ECOTURISMO - QUILLABAMBA	3	13	2	0	0	1	19
35	EDUCACION - YANAQCA	1	14	1	0	0	0	16
36	EDUCACION - ESPINAR	1	16	3	1	0	0	21
37	ING. AGROINDUSTRIAL - SICUANI	1	17	2	0	0	1	21
38	ING. AGROP. - ANDAHUAYLAS	0	13	1	0	0	0	14
39	ING. AGROP.- SANTO TOMAS	1	5	2	0	0	0	8
40	ING. INDS. ALIMENT. - QUILLABAMBA	0	6	0	0	0	0	6
41	ING. FORESTAL – PUERTO MALDONADO	3	15	2	0	0	0	20
42	MEDICINA VETERINARIA - ESPINAR	1	11	2	0	0	0	14
43	MEDICINA VETERINARIA - SICUANI	3	8	4	0	0	0	15
44	OBSTETRICIA - ANDAHUAYLAS	3	10	3	0	0	0	16
	TOTAL	80	475	102	14	3	8	682
	Porcentaje %	11.73	69.65	14.96	2.05	0.43	1.17	100

FUENTE: Centro de Computo.

Elaborado por el Area de Estadística.

Compendio Estadístico N° 29

CUADRO N° 79

EXAMEN ORDINARIO: INGRESANTES Y NUMERO DE MIEMBROS DE FAMILIA, SEGÚN CARRERAS PROFESIONALES SEMESTRE ACADEMICO 2014-I

N°	CARRERA PROFESIONAL	NUMERO DE MIEMBROS EN SU HOGAR				TOTAL
		1 A 3	4 A 6	7 A 9	MAS DE 9	
1	AGRONOMIA	1	6	3	0	10
2	ANTROPOLOGIA	2	3	2	2	9
3	ARQUEOLOGIA	1	2	1	0	4
4	ARQUITECTURA	1	5	3	0	9
5	BIOLOGIA	2	16	5	1	24
6	CIENCIAS ADMINISTRATIVAS	3	7	3	0	13
7	CIENCIAS DE LA COMUNICACIÓN	2	8	2	0	12
8	CONTABILIDAD	4	15	3	0	22
9	DERECHO	4	8	4	0	16
10	ECONOMIA	4	11	4	0	19
11	EDUCACION CUSCO					
	EDU. - CIENCIAS NATURALES	4	4	2	0	10
	EDU. - EDUCACION FISICA	5	2	2	1	10
	EDU. - EDUCACION PRIMARIA	4	6	4	4	18
	EDU. - FILOSOFIA Y CS. HISTO. SC.	6	8	2	0	16
	EDU. - LENGUAJE Y LITERATURA	4	4	2	0	10
	EDU. – MATEMATICAS	5	4	3	3	15
12	ENFERMERIA	5	7	6	1	19
13	FARMACIA Y BIOQUIMICA	5	8	2	1	16
14	FISICA	6	5	2	1	14
15	HISTORIA	4	11	2	0	17
16	ING. CIVIL	4	9	1	1	15
17	ING. DE MINAS	1	7	4	1	13
18	ING. ELECTRICA	1	9	4	0	14
19	ING. ELECTRONICA	0	7	1	0	8
20	ING. GEOLOGICA	1	10	1	0	12
21	ING. INFORMATICA Y DE SISTEMAS	5	9	0	0	14
22	ING. MECANICA	2	5	1	1	9
23	ING. METALURGICA	3	11	3	0	17
24	ING. QUIMICA	4	21	4	0	29
25	ING. PETROQUIMICA	2	2	1	0	5
26	MATEMATICA	4	11	2	0	17
27	MEDICINA HUMANA	2	6	1	0	9
28	ODONTOLOGIA	0	7	0	0	7
29	PSICOLOGIA	2	5	1	0	8
30	QUIMICA	4	1	2	2	9
31	TURISMO	1	9	2	0	12
32	ZOOTECNIA	1	3	2	0	6
	SUB TOTAL	109	272	87	19	487
	SEDES					
33	AGRONOMIA TROPICAL - QUILLABAMBA	2	16	6	1	25
34	ECOTURISMO - QUILLABAMBA	4	12	3	0	19
35	EDUCACION - YANA OCA	6	4	3	3	16
36	EDUCACION - ESPINAR	8	6	5	2	21
37	ING. AGROINDUSTRIAL - SICUANI	1	18	2	0	21
38	ING. AGROP. - ANDAHUAYLAS	0	10	4	0	14
39	ING. AGROP.- SANTO TOMAS	0	4	3	1	8
40	ING. INDS. ALIMENT. - QUILLABAMBA	1	4	0	1	6
41	ING. FORESTAL – PUERTO MALDONADO	3	15	2	0	20
42	MEDICINA VETERINARIA - ESPINAR	2	9	2	1	14
43	MEDICINA VETERINARIA - SICUANI	3	11	1	0	15
44	OBSTETRICIA - ANDAHUAYLAS	4	10	2	0	16
	TOTAL	143	391	120	28	682
	Porcentaje %	20.96	57.33	17.6	4.1	100

FUENTE: Centro de Computo.

Elaborado por el Area de Estadística.

Compendio Estadístico N° 29

CUADRO N° 80

EXAMEN ORDINARIO: INGRESANTES Y SU SITUACION LABORAL, SEGÚN CARRERAS PROFESIONALES SEMESTRE ACADEMICO 2014-I

N°	CARRERA PROFESIONAL	SITUACION LABORAL			TOTAL
		NO	SI	SI	
		TRABAJA	EN FORMA PERMANENTE	EN FORMA EVENTUAL	
1	AGRONOMIA	9	0	1	10
2	ANTROPOLOGIA	6	0	3	9
3	ARQUEOLOGIA	3	0	1	4
4	ARQUITECTURA	8	0	1	9
5	BIOLOGIA	19	2	3	24
6	CIENCIAS ADMINISTRATIVAS	9	0	4	13
7	CIENCIAS DE LA COMUNICACIÓN	11	0	1	12
8	CONTABILIDAD	19	2	1	22
9	DERECHO	14	0	2	16
10	ECONOMIA	7	4	8	19
11	EDUCACION CUSCO				
	EDU. - CIENCIAS NATURALES	8	0	2	10
	EDU. - EDUCACION FISICA	6	0	4	10
	EDU. - EDUCACION PRIMARIA	12	2	4	18
	EDU. - FILOSOFIA Y CS. HISTO. SC.	10	2	4	16
	EDU. - LENGUAJE Y LITERATURA	6	1	3	10
	EDU. - MATEMATICAS	8	4	3	15
12	ENFERMERIA	11	2	6	19
13	FARMACIA Y BIOQUIMICA	14	0	2	16
14	FISICA	10	2	2	14
15	HISTORIA	10	0	7	17
16	ING. CIVIL	8	2	5	15
17	ING. DE MINAS	10	0	3	13
18	ING. ELECTRICA	9	1	4	14
19	ING. ELECTRONICA	6	0	2	8
20	ING. GEOLOGICA	9	1	2	12
21	ING. INFORMATICA Y DE SISTEMAS	11	0	3	14
22	ING. MECANICA	6	1	2	9
23	ING. METALURGICA	12	0	5	17
24	ING. QUIMICA	21	0	8	29
25	ING. PETROQUIMICA	3	0	2	5
26	MATEMATICA	15	0	2	17
27	MEDICINA HUMANA	4	3	2	9
28	ODONTOLOGIA	5	0	2	7
29	PSICOLOGIA	5	0	3	8
30	QUIMICA	8	0	1	9
31	TURISMO	9	0	3	12
32	ZOOTECNIA	4	0	2	6
	SUB TOTAL	345	29	113	487
	SEDES				
33	AGRONOMIA TROPICAL - QUILLABAMBA	19	2	4	25
34	ECOTURISMO - QUILLABAMBA	16	1	2	19
35	EDUCACION - YANAOCA	12	0	4	16
36	EDUCACION - ESPINAR	16	0	5	21
37	ING. AGROINDUSTRIAL - SICUANI	20	0	1	21
38	ING. AGROP. - ANDAHUAYLAS	12	0	2	14
39	ING. AGROP.- SANTO TOMAS	6	1	1	8
40	ING. INDS. ALIMENT. - QUILLABAMBA	4	0	2	6
41	ING. FORESTAL – PUERTO MALDONADO	16	0	4	20
42	MEDICINA VETERINARIA - ESPINAR	10	1	3	14
43	MEDICINA VETERINARIA - SICUANI	9	1	5	15
44	OBSTETRICIA - ANDAHUAYLAS	13	0	3	16
	TOTAL	498	35	149	682
	Porcentaje %	73.02	5.13	21.85	100

FUENTE: Centro de Computo.

Elaborado por el Area de Estadística.

Compendio Estadístico N° 29

CUADRO N° 81

EXAMEN ORDINARIO: INGRESANTES Y SITUACION DEL PADRE, SEGÚN CARRERA PROFESIONAL SEMESTRE 2014-I

N°	CARRERA PROFESIONAL	EMPLEADOR	PROFESIONAL DEPENDIENTE	TECNICO INDEPENDIENTE	PROFESIONAL INDEPENDIENTE	AUXILIAR / OBRERO	CEMERCiante FORMAL	CESANTE / JUBILADO	FALLECIDO	COMERCiante INFORMAL	DESEMPLEADO	TECNICO INDEPENDIENTE	TOTAL
1	AGRONOMIA	3	0	2	0	3	1	1	0	0	0	0	10
2	ANTROPOLOGIA	1	2	1	1	1	1	1	0	0	0	1	9
3	ARQUEOLOGIA	0	2	1	0	0	0	1	0	0	0	0	4
4	ARQUITECTURA	0	3	0	0	2	2	1	1	0	0	0	9
5	BIOLOGIA	3	2	2	3	2	5	2	0	1	1	3	24
6	CIENCIAS ADMINISTRATIVAS	3	2	1	4	2	1	0	0	0	0	0	13
7	CIENCIAS DE LA COMUNICACIÓN	1	3	1	1	1	1	1	1	0	0	2	12
8	CONTABILIDAD	2	7	2	2	1	1	2	2	1	1	1	22
9	DERECHO	4	2	0	4	1	3	1	0	0	0	1	16
10	ECONOMIA	0	1	2	3	1	2	4	3	2	0	1	19
11	EDUCACION CUSCO												
	EDU. - CIENCIAS NATURALES	0	2	4	2	2	0	0	0	0	0	0	10
	EDU. - EDUCACION FISICA	0	3	2	2	2	0	0	0	0	0	0	10
	EDU. - EDUCACION PRIMARIA	0	4	6	4	2	2	0	0	0	0	0	18
	EDU. - FILOSOFIA Y CS. HISTO. SC.	1	6	2	2	1	0	0	0	0	0	0	16
	EDU. - LENGUAJE Y LITERATURA	0	4	3	2	1	0	0	0	0	0	0	10
	EDU. - MATEMATICAS	0	6	4	2	2	1	0	0	0	0	0	15
12	ENFERMERIA	3	3	2	3	4	1	0	2	0	0	1	19
13	FARMACIA Y BIOQUIMICA	3	1	1	2	2	1	2	2	2	0	0	16
14	FISICA	4	2	2	2	2	0	1	0	0	1	0	14
15	HISTORIA	3	4	1	2	1	3	1	2	0	0	0	17
16	ING. CIVIL	1	1	4	2	2	1	0	1	2	0	1	15
17	ING. DE MINAS	2	4	2	1	0	3	0	0	1	0	0	13
18	ING. ELÉCTRICA	0	1	2	2	1	2	1	1	2	0	2	14
19	ING. ELECTRONICA	1	2	0	1	0	0	1	0	1	0	2	8
20	ING. GEOLOGICA	4	3	1	2	1	1	0	0	0	0	0	12
21	ING. INFORMÁTICA Y DE SISTEMAS	3	2	1	1	0	5	0	1	0	0	1	14
22	ING. MECANICA	2	1	2	0	1	2	1	0	0	0	0	9
23	ING. METALURGICA	3	1	4	2	3	1	0	0	1	0	2	17
24	ING. QUIMICA	6	1	2	1	6	3	1	2	4	1	2	29
25	ING. PETROQUIMICA	1	0	0	0	2	0	0	2	0	0	0	5
26	MATEMATICA	5	2	1	1	3	2	0	0	2	0	1	17
27	MEDICINA HUMANA	0	1	0	1	0	1	2	1	0	1	2	9
28	ODONTOLOGIA	1	0	2	0	4	0	0	0	0	0	0	7
29	PSICOLOGIA	2	2	1	0	2	0	0	0	0	0	1	8
30	QUIMICA	0	1	4	2	1	1	0	0	0	0	0	9
31	TURISMO	2	0	3	0	2	2	0	1	1	0	1	12
32	ZOOTECNIA	0	2	1	2	0	1	0	0	0	0	0	6
	SUB TOTAL	64	83	72	59	63	50	24	22	20	5	25	487
	SEDES												
33	AGRONOMIA TROPICAL - QUILLABAMBA	5	4	3	1	1	5	1	2	0	1	2	25
34	ECOTURISMO - QUILLABAMBA	2	3	4	2	2	2	1	1	0	0	2	19
35	EDUCACION - YANAOCA	2	4	5	2	2	1	0	0	0	0	0	16
36	EDUCACION - ESPINAR	3	5	4	3	4	2	0	0	0	0	0	21
37	ING. AGROINDUSTRIAL - SICUANI	3	2	2	1	3	3	1	0	1	0	4	21
38	ING. AGROP. - ANDAHUAYLAS	2	2	1	2	3	1	2	0	1	0	0	14
39	ING. AGROP. - SANTO TOMAS	3	0	0	0	1	1	0	2	0	0	1	8
40	ING. INDS. ALIMENT. - QUILLABAMBA	0	0	1	0	0	3	0	0	0	0	2	6
41	ING. FORESTAL - PUERTO MALDONADO	2	1	2	1	1	4	2	2	2	1	1	20
42	MEDICINA VETERINARIA - ESPINAR	3	1	1	2	2	1	2	0	0	0	2	14
43	MEDICINA VETERINARIA - SICUANI	0	1	3	3	1	2	1	2	1	0	1	15
44	OBSTETRICIA - ANDAHUAYLAS	2	2	1	1	1	3	2	3	0	0	1	16
	TOTAL	91	108	99	78	84	78	36	35	25	7	41	682
	Porcentaje %	13.34	15.83	14.51	11.43	12.31	11.43	5.27	5.13	3.66	1.02	6.01	100

FUENTE: Centro de Computo.
Elaborado por el Area de Estadística.

Compendio Estadístico N° 29

CUADRO N° 82

EXAMEN ORDINARIO: INGRESANTES Y SITUACION DE LA MADRE, SEGÚN CARRERAS PROFESIONALES SEMESTRE ACADEMICO 2014-I

N°	CARRERA PROFESIONAL	AMA DE CASA	PROFESIONAL DEPENDIENTE	TECNICO/AUXILIAR	INDEPENDIENTE	COMERCIANTE	PROFESIONAL INDEPENDIENTE	CESANTE/JUBILADA	FALLECIDA	TOTAL
1	AGRONOMIA	5	1	1	1	1	0	1	0	10
2	ANTROPOLOGIA	2	2	2	1	1	0	1	0	9
3	ARQUEOLOGIA	2	0	0	0	2	0	0	0	4
4	ARQUITECTURA	4	1	1	1	0	0	2	0	9
5	BIOLOGIA	14	1	2	2	0	0	5	0	24
6	CIENCIAS ADMINISTRATIVAS	7	2	1	2	1	0	0	0	13
7	CIENCIAS DE LA COMUNICACIÓN	7	1	3	0	1	0	0	0	12
8	CONTABILIDAD	11	1	6	1	1	0	2	0	22
9	DERECHO	5	1	5	0	2	0	3	0	16
10	ECONOMIA	11	2	2	1	0	0	3	0	19
11	EDUCACION CUSCO									0
	EDU. - CIENCIAS NATURALES	4	2	2	2	0	0	0	0	10
	EDU. - EDUCACION FISICA	5	2	2	1	0	0	0	0	10
	EDU. - EDUCACION PRIMARIA	6	4	3	3	1	1	0	0	18
	EDU. - FILOSOFIA Y CS. HISTO. SC.	7	4	2	2	1	0	0	0	16
	EDU. - LENGUAJE Y LITERATURA	5	2	2	1	0	0	0	0	10
	EDU. - MATEMATICAS	6	5	2	1	1	0	0	0	15
12	ENFERMERIA	8	5	2	1	1	0	2	0	19
13	FARMACIA Y BIOQUIMICA	7	3	2	1	2	1	0	0	16
14	FISICA	4	1	2	4	2	0	1	0	14
15	HISTORIA	10	1	1	1	2	1	1	0	17
16	ING. CIVIL	9	1	3	1	1	0	0	0	15
17	ING. DE MINAS	9	1	0	0	0	0	3	0	13
18	ING. ELECTRICA	8	1	2	2	0	0	1	0	14
19	ING. ELECTRONICA	2	1	1	3	1	0	0	0	8
20	ING. GEOLOGICA	7	1	2	2	0	0	0	0	12
21	ING. INFORMATICA Y DE SISTEMAS	7	1	2	1	0	0	3	0	14
22	ING. MECANICA	2	2	2	1	2	0	0	0	9
23	ING. METALURGICA	12	2	1	1	1	0	0	0	17
24	ING. QUIMICA	15	4	2	1	1	2	4	0	29
25	ING. PETROQUIMICA	2	1	0	0	0	2	0	0	5
26	MATEMATICA	13	1	0	0	0	0	3	0	17
27	MEDICINA HUMANA	6	1	0	0	0	0	1	1	9
28	ODONTOLOGIA	6	1	0	0	0	0	0	0	7
29	PSICOLOGIA	3	1	3	1	0	0	0	0	8
30	QUIMICA	3	3	3	0	0	0	0	0	9
31	TURISMO	7	1	1	1	0	0	2	0	12
32	ZOOTECNIA	1	2	1	0	1	0	1	0	6
	SUB TOTAL	242	66	66	40	26	7	39	1	487
	SEDES									
33	AGRONOMIA TROPICAL - QUILLABAMBA	14	2	1	2	1	1	4	0	25
34	ECOTURISMO - QUILLABAMBA	9	2	3	1	1	1	2	0	19
35	EDUCACION - YANA OCA	8	2	2	2	2	0	0	0	16
36	EDUCACION - ESPINAR	9	3	2	2	4	1	0	0	21
37	ING. AGROINDUSTRIAL - SICUANI	13	2	1	1	0	0	4	0	21
38	ING. AGROP. - ANDAHUAYLAS	10	2	1	0	0	0	1	0	14
39	ING. AGROP. - SANTO TOMAS	7	1	0	0	0	0	0	0	8
40	ING. INDS. ALIMENT. - QUILLABAMBA	1	1	0	1	0	0	3	0	6
41	ING. FORESTAL - PUERTO MALDONADO	10	3	2	2	1	0	2	0	20
42	MEDICINA VETERINARIA - ESPINAR	8	1	2	1	0	0	2	0	14
43	MEDICINA VETERINARIA - SICUANI	13	1	0	0	0	0	1	0	15
44	OBSTETRICIA - ANDAHUAYLAS	4	2	2	2	2	0	4	0	16
	TOTAL	348	88	82	54	37	10	62	1	682
	Porcentaje %	51.02	12.9	12.02	7.91	5.42	1.46	9.09	0.14	100

FUENTE: Centro de Computo.
Elaborado por el Area de Estadística.

Compendio Estadístico N° 29

CUADRO N° 83
EXAMEN ORDINARIO: INGRESANTES Y PERSONAS QUE FINANCIAN SUS ESTUDIOS, SEGÚN CARRERAS PROFESIONALES SEMESTRE ACADEMICO 2014-I

N°	CARRERA PROFESIONAL	PADRE	MADRE	AMBOS	YO MISMO	HERMANOS	OTROS PARIENTES	OTRAS PERSONAS	TOTAL
1	AGRONOMIA	1	1	8	0	0	0	0	10
2	ANTROPOLOGIA	4	1	4	0	0	0	0	9
3	ARQUEOLOGIA	2	1	1	0	0	0	0	4
4	ARQUITECTURA	2	2	5	0	0	0	0	9
5	BIOLOGIA	4	1	16	2	0	1	0	24
6	CIENCIAS ADMINISTRATIVAS	5	1	5	2	0	0	0	13
7	CIENCIAS DE LA COMUNICACIÓN	5	2	5	0	0	0	0	12
8	CONTABILIDAD	7	2	9	2	1	1	0	22
9	DERECHO	5	2	9	0	0	0	0	16
10	ECONOMIA	4	1	4	8	1	1	0	19
11	EDUCACION CUSCO								
	EDU. - CIENCIAS NATURALES	4	2	2	2	0	0	0	10
	EDU. - EDUCACION FISICA	2	4	2	2	0	0	0	10
	EDU. - EDUCACION PRIMARIA	6	2	8	2	0	0	0	18
	EDU. - FILOSOFIA Y CS. HISTO. SC.	3	2	9	2	0	0	0	16
	EDU. - LENGUAJE Y LITERATURA	2	2	6	0	0	0	0	10
	EDU. - MATEMATICAS	3	3	8	1	0	0	0	15
12	ENFERMERIA	6	2	8	2	1	0	0	19
13	FARMACIA Y BIOQUIMICA	3	2	10	1	0	0	0	16
14	FISICA	3	2	6	2	1	0	0	14
15	HISTORIA	3	3	9	2	0	0	0	17
16	ING. CIVIL	5	1	5	4	0	0	0	15
17	ING. DE MINAS	4	0	9	0	0	0	0	13
18	ING. ELECTRICA	3	3	8	0	0	0	0	14
19	ING. ELECTRONICA	0	0	7	0	0	1	0	8
20	ING. GEOLOGICA	4	1	5	0	2	0	0	12
21	ING. INFORMATICA Y DE SISTEMAS	5	1	6	0	2	0	0	14
22	ING. MECANICA	3	1	3	1	1	0	0	9
23	ING. METALURGICA	3	2	12	0	0	0	0	17
24	ING. QUIMICA	6	4	17	0	2	0	0	29
25	ING. PETROQUIMICA	2	2	1	0	0	0	0	5
26	MATEMATICA	7	1	8	1	0	0	0	17
27	MEDICINA HUMANA	0	1	3	4	1	0	0	9
28	ODONTOLOGIA	3	0	3	1	0	0	0	7
29	PSICOLOGIA	0	1	6	1	0	0	0	8
30	QUIMICA	1	1	6	1	0	0	0	9
31	TURISMO	2	0	7	2	0	1	0	12
32	ZOOTECNIA	1	1	3	1	0	0	0	6
	SUB TOTAL	123	58	243	46	12	5	0	487
	SEDES								
33	AGRONOMIA TROPICAL - QUILLABAMBA	3	4	12	3	1	2	0	25
34	ECOTURISMO - QUILLABAMBA	5	3	10	1	0	0	0	19
35	EDUCACION - YANAQCA	6	4	2	2	2	0	0	16
36	EDUCACION - ESPINAR	4	6	6	4	1	0	0	21
37	ING. AGROINDUSTRIAL - SICUANI	5	0	15	1	0	0	0	21
38	ING. AGROP. - ANDAHUAYLAS	5	0	9	0	0	0	0	14
39	ING. AGROP. - SANTO TOMAS	1	2	4	1	0	0	0	8
40	ING. INDS. ALIMENT. - QUILLABAMBA	1	0	5	0	0	0	0	6
41	ING. FORESTAL - PUERTO MALDONADO	3	1	15	1	0	0	0	20
42	MEDICINA VETERINARIA - ESPINAR	3	1	9	1	0	0	0	14
43	MEDICINA VETERINARIA - SICUANI	4	1	8	1	1	0	0	15
44	OBSTETRICIA - ANDAHUAYLAS	4	3	7	0	2	0	0	16
	TOTAL	167	83	345	61	19	7	0	682
	Porcentaje %	24.49	12.17	50.59	8.94	2.79	1.03	0.00	100.00

FUENTE: Centro de Computo.
Elaborado por el Area de Estadística.

Compendio Estadístico N° 29

CUADRO N° 84

EXAMEN ORDINARIO: INGRESANTES E INGRESO FAMILIAR, SEGÚN CARRERAS PROFESIONALES SEMESTRE ACADEMICO 2014-I

N°	CARRERA PROFESIONAL	MENOS DE 400	DE 400 A 700	DE 701 A 1000	DE 1001 A 1300	DE 1301 A 2400	MAS DE 2400	TOTAL
1	AGRONOMIA	1	1	4	1	2	1	10
2	ANTROPOLOGIA	2	1	1	1	3	1	9
3	ARQUEOLOGIA	0	2	2	0	0	0	4
4	ARQUITECTURA	0	5	4	0	0	0	9
5	BIOLOGIA	5	8	7	1	3	0	24
6	CIENCIAS ADMINISTRATIVAS	7	1	1	1	1	2	13
7	CIENCIAS DE LA COMUNICACIÓN	1	5	1	3	1	1	12
8	CONTABILIDAD	2	2	8	7	2	1	22
9	DERECHO	2	4	4	4	2	0	16
10	ECONOMIA	6	5	2	4	0	2	19
11	EDUCACION CUSCO							
	EDU. - CIENCIAS NATURALES	4	4	2	0	0	0	10
	EDU. - EDUCACION FISICA	3	5	2	0	0	0	10
	EDU. - EDUCACION PRIMARIA	2	4	4	4	4	0	18
	EDU. - FILOSOFIA Y CS. HISTO. SC.	4	6	4	2	0	0	16
	EDU. - LENGUAJE Y LITERATURA	6	2	2	0	0	0	10
	EDU. - MATEMATICAS	4	2	4	4	1	0	15
12	ENFERMERIA	3	6	5	4	1	0	19
13	FARMACIA Y BIOQUIMICA	2	4	5	3	0	2	16
14	FISICA	4	2	3	1	4	0	14
15	HISTORIA	3	2	9	2	0	1	17
16	ING. CIVIL	6	4	4	0	1	0	15
17	ING. DE MINAS	6	3	1	2	1	0	13
18	ING. ELECTRICA	2	3	3	2	3	1	14
19	ING. ELECTRONICA	1	1	3	3	0	0	8
20	ING. GEOLOGICA	1	3	2	4	1	1	12
21	ING. INFORMATICA Y DE SISTEMAS	1	8	2	3	0	0	14
22	ING. MECANICA	2	2	2	2	0	1	9
23	ING. METALURGICA	6	5	4	1	1	0	17
24	ING. QUIMICA	4	7	9	4	5	0	29
25	ING. PETROQUIMICA	2	0	1	1	1	0	5
26	MATEMATICA	1	9	3	4	0	0	17
27	MEDICINA HUMANA	1	1	2	1	3	1	9
28	ODONTOLOGIA	0	2	3	2	0	0	7
29	PSICOLOGIA	0	1	2	3	2	0	8
30	QUIMICA	1	4	3	1	0	0	9
31	TURISMO	3	4	3	2	0	0	12
32	ZOOTECNIA	2	1	1	1	0	1	6
	SUB TOTAL	100	129	122	78	42	16	487
	SEDES							
33	AGRONOMIA TROPICAL - QUILLABAMBA	4	7	8	4	1	1	25
34	ECOTURISMO - QUILLABAMBA	3	6	5	3	1	1	19
35	EDUCACION - YANAOCA	6	4	4	2	0	0	16
36	EDUCACION - ESPINAR	6	5	3	4	3	0	21
37	ING. AGROINDUSTRIAL - SICUANI	5	7	5	1	2	1	21
38	ING. AGROP. - ANDAHUAYLAS	1	7	3	3	0	0	14
39	ING. AGROP. - SANTO TOMAS	1	3	3	1	0	0	8
40	ING. INDS. ALIMENT. - QUILLABAMBA	0	1	2	0	3	0	6
41	ING. FORESTAL - PERTO MALDONADO	4	5	4	3	3	1	20
42	MEDICINA VETERINARIA - ESPINAR	2	4	4	3	1	0	14
43	MEDICINA VETERINARIA - SICUANI	3	7	3	1	1	0	15
44	OBSTETRICIA - ANDAHUAYLAS	4	4	4	3	1	0	16
	TOTAL	139	189	170	106	58	20	682
	Porcentaje %	20.38	27.71	24.93	15.54	8.5	2.93	100

FUENTE: Centro de Computo.
Elaborado por el Area de Estadística.

Compendio Estadístico N° 29

CUADRO N° 85
EXAMEN ORDINARIO: INGRESANTES Y VIVIENDA CON LA QUE CUENTA, SEGÚN CARRERAS PROFESIONALES SEMESTRE ACADEMICO 2014-I

N°	CARRERA PROFESIONAL	CASA PROPIA	DEPARTAMENTO	IMPROVISADA / PRECARIA	ALQUILADA / ANTICRESIS	CUARTO / INTERNADO	OTROS	TOTAL
1	AGRONOMIA	7	0	0	2	1	0	10
2	ANTROPOLOGIA	5	0	2	2	0	0	9
3	ARQUEOLOGIA	3	0	0	0	0	1	4
4	ARQUITECTURA	8	0	0	1	0	0	9
5	BIOLOGIA	18	1	0	4	0	1	24
6	CIENCIAS ADMINISTRATIVAS	5	2	1	3	1	1	13
7	CIENCIAS DE LA COMUNICACIÓN	8	0	0	3	0	1	12
8	CONTABILIDAD	12	0	0	9	0	1	22
9	DERECHO	12	0	1	3	0	0	16
10	ECONOMIA	9	0	0	8	1	1	19
11	EDUCACION CUSCO							
	EDU. - CIENCIAS NATURALES	6	0	2	2	0	0	10
	EDU. - EDUCACION FISICA	5	0	3	2	0	0	10
	EDU. - EDUCACION PRIMARIA	10	0	4	2	2	0	18
	EDU. - FILOSOFIA Y CS. HISTO. SC.	12	0	4	0	0	0	16
	EDU. - LENGUAJE Y LITERATURA	8	0	2	0	0	0	10
	EDU. - MATEMATICAS	10	0	3	2	0	0	15
12	ENFERMERIA	6	0	3	8	2	0	19
13	FARMACIA Y BIOQUIMICA	6	0	0	9	1	0	16
14	FISICA	4	0	4	3	2	1	14
15	HISTORIA	10	1	0	5	0	1	17
16	ING. CIVIL	10	0	0	4	0	1	15
17	ING. DE MINAS	9	0	0	3	1	0	13
18	ING. ELECTRICA	10	1	0	1	1	1	14
19	ING. ELECTRONICA	3	0	0	5	0	0	8
20	ING. GEOLOGICA	9	1	1	1	0	0	12
21	ING. INFORMATICA Y DE SISTEMAS	9	1	0	3	1	0	14
22	ING. MECANICA	5	0	1	2	1	0	9
23	ING. METALURGICA	13	0	0	3	0	1	17
24	ING. QUIMICA	19	1	0	6	0	3	29
25	ING. PETROQUIMICA	3	0	0	2	0	0	5
26	MATEMATICA	13	0	0	3	0	1	17
27	MEDICINA HUMANA	7	0	0	2	0	0	9
28	ODONTOLOGIA	0	0	0	5	0	2	7
29	PSICOLOGIA	7	0	0	1	0	0	8
30	QUIMICA	2	0	4	2	1	0	9
31	TURISMO	11	0	0	1	0	0	12
32	ZOOTECNIA	2	0	2	1	0	1	6
	SUB TOTAL	296	8	37	113	15	18	487
	SEDES							
33	AGRONOMIA TROPICAL - QUILLABAMBA	14	0	0	9	1	1	25
34	ECOTURISMO - QUILLABAMBA	10	0	0	8	0	1	19
35	EDUCACION - YANAOCA	10	0	2	2	2	0	16
36	EDUCACION - ESPINAR	12	0	5	3	1	0	21
37	ING. AGROINDUSTRIAL - SICUANI	11	0	0	10	0	0	21
38	ING. AGROP. - ANDAHUAYLAS	9	0	0	3	0	2	14
39	ING. AGROP. - SANTO TOMAS	7	0	0	1	0	0	8
40	ING. INDS. ALIMENT. - QUILLABAMBA	5	0	0	1	0	0	6
41	ING. FORESTAL - PUERTO MALDONADO	11	1	0	5	0	3	20
42	MEDICINA VETERINARIA - ESPINAR	10	0	1	2	0	1	14
43	MEDICINA VETERINARIA - SICUANI	10	0	0	4	1	0	15
44	OBSTETRICIA - ANDAHUAYLAS	13	0	0	2	0	1	16
	TOTAL	418	9	45	163	20	27	682
	Porcentaje %	61.29	1.31	6.59	23.9	2.93	3.95	100

FUENTE: Centro de Computo.
Elaborado por el Area de Estadística.

Compendio Estadístico N° 29

CUADRO N° 86
EXAMEN ORDINARIO: INGRESANTES Y NIVEL EDUCATIVO DEL PADRE, SEGÚN CARRERAS PROFESIONALES SEMESTRE ACADEMICO 2014-I

N°	CARRERA PROFESIONAL	MAESTRIA / DOCTORADO	SUPERIOR UNIVERSITARIA COMPLETA	SUPERIOR UNIVERSITARIA INCOMPLETA	SUPERIOR TECNICO	PRIMARIA / SECUNDARIA	SIN NIVEL	TOTAL
1	AGRONOMIA	0	1	0	4	4	1	10
2	ANTROPOLOGIA	0	1	3	1	3	1	9
3	ARQUEOLOGIA	0	2	0	2	0	0	4
4	ARQUITECTURA	1	1	0	1	6	0	9
5	BIOLOGIA	1	2	0	3	15	3	24
6	CIENCIAS ADMINISTRATIVAS	1	3	1	1	7	0	13
7	CIENCIAS DE LA COMUNICACIÓN	0	3	1	3	5	0	12
8	CONTABILIDAD	1	7	4	0	9	1	22
9	DERECHO	0	4	2	3	7	0	16
10	ECONOMIA	0	3	3	2	10	1	19
11	EDUCACION CUSCO							
	EDU. - CIENCIAS NATURALES	0	4	2	2	2	0	10
	EDU. - EDUCACION FISICA	0	2	4	2	2	0	10
	EDU. - EDUCACION PRIMARIA	1	6	4	5	2	0	18
	EDU. - FILOSOFIA Y CS. HISTO. SC.	1	8	4	3	0	0	16
	EDU. - LENGUAJE Y LITERATURA	1	9	0	0	0	0	10
	EDU. - MATEMATICAS	1	6	6	2	0	0	15
12	ENFERMERIA	0	3	4	1	10	1	19
13	FARMACIA Y BIOQUIMICA	1	2	1	2	10	0	16
14	FISICA	3	4	0	1	6	0	14
15	HISTORIA	0	4	2	2	8	1	17
16	ING. CIVIL	0	0	1	0	13	1	15
17	ING. DE MINAS	0	0	0	1	11	1	13
18	ING. ELECTRICA	0	1	2	1	9	1	14
19	ING. ELECTRONICA	0	1	1	3	3	0	8
20	ING. GEOLOGICA	1	2	2	1	6	0	12
21	ING. INFORMATICA Y DE SISTEMAS	0	2	0	1	10	1	14
22	ING. MECANICA	0	1	2	3	3	0	9
23	ING. METALURGICA	0	1	1	1	14	0	17
24	ING. QUIMICA	1	1	2	5	20	0	29
25	ING. PETROQUIMICA	0	1	0	1	3	0	5
26	MATEMATICA	0	1	0	2	13	1	17
27	MEDICINA HUMANA	0	2	1	3	2	1	9
28	ODONTOLOGIA	0	0	0	2	5	0	7
29	PSICOLOGIA	1	2	0	3	2	0	8
30	QUIMICA	0	3	4	0	2	0	9
31	TURISMO	0	1	1	2	8	0	12
32	ZOOTECNIA	0	1	2	2	1	0	6
	SUB TOTAL	15	95	60	71	231	15	487
	SEDES							
33	AGRONOMIA TROPICAL - QUILLABAMBA	0	3	1	2	19	0	25
34	ECOTURISMO - QUILLABAMBA	0	3	2	5	9	0	19
35	EDUCACION - YANAQCA	0	4	6	4	2	0	16
36	EDUCACION - ESPINAR	0	6	8	6	1	0	21
37	ING. AGROINDUSTRIAL - SICUANI	0	1	2	4	14	0	21
38	ING. AGROP. - ANDAHUAYLAS	0	2	0	1	11	0	14
39	ING. AGROP. - SANTO TOMAS	0	2	0	1	5	0	8
40	ING. INDS. ALIMENT. - QUILLABAMBA	0	0	1	1	4	0	6
41	ING. FORESTAL - PUERTO MALDONADO	1	2	3	4	10	0	20
42	MEDICINA VETERINARIA - ESPINAR	0	1	0	3	9	1	14
43	MEDICINA VETERINARIA - SICUANI	0	1	1	4	8	1	15
44	OBSTETRICIA - ANDAHUAYLAS	0	1	1	2	10	2	16
	TOTAL	16	121	85	108	333	19	682
	Porcentaje %	2.34	17.74	12.46	15.83	48.82	2.78	100

FUENTE: Centro de Computo.
Elaborado por el Area de Estadística.

Compendio Estadístico N° 29

CUADRO N° 87
EXAMEN ORDINARIO: INGRESANTES Y NIVEL EDUCATIVO DE LA MADRE, SEGÚN CARRERAS PROFESIONALES SEMESTRE ACADEMICO 2014-I

N°	CARRERA PROFESIONAL	MAESTRIA / DOCTORADO	SUPERIOR UNIVERSITARIA COMPLETA	SUPERIOR UNIVERSITARIA INCOMPLETA	SUPERIOR TECNICO	PRIMARIA Y SECUNDARIA	SIN NIVEL	TOTAL
1	AGRONOMIA	0	1	1	1	6	1	10
2	ANTROPOLOGIA	0	1	2	1	3	2	9
3	ARQUEOLOGIA	0	0	0	2	2	0	4
4	ARQUITECTURA	0	0	0	1	8	0	9
5	BIOLOGIA	0	3	1	0	17	3	24
6	CIENCIAS ADMINISTRATIVAS	0	1	3	1	5	3	13
7	CIENCIAS DE LA COMUNICACIÓN	0	1	1	2	7	1	12
8	CONTABILIDAD	1	4	4	2	10	1	22
9	DERECHO	0	5	2	2	7	0	16
10	ECONOMIA	0	2	1	1	13	2	19
11	EDUCACION CUSCO							
	EDU. - CIENCIAS NATURALES	0	4	4	2	0	0	10
	EDU. - EDUCACION FISICA	0	4	3	2	1	0	10
	EDU. - EDUCACION PRIMARIA	0	5	6	4	2	1	18
	EDU. - FILOSOFIA Y CS. HISTO. SC.	0	6	4	3	3	0	16
	EDU. - LENGUAJE Y LITERATURA	0	7	3	0	0	0	10
	EDU. - MATEMATICAS	0	6	4	3	2	0	15
12	ENFERMERIA	1	2	3	2	10	1	19
13	FARMACIA Y BIOQUIMICA	0	3	1	1	11	0	16
14	FISICA	1	4	2	0	7	0	14
15	HISTORIA	0	1	2	1	11	2	17
16	ING. CIVIL	0	0	2	1	10	2	15
17	ING. DE MINAS	0	0	0	0	11	2	13
18	ING. ELECTRICA	0	2	2	0	9	1	14
19	ING. ELECTRONICA	0	1	1	3	2	1	8
20	ING. GEOLOGICA	0	3	1	2	6	0	12
21	ING. INFORMATICA Y DE SISTEMAS	0	2	0	1	11	0	14
22	ING. MECANICA	0	2	1	2	4	0	9
23	ING. METALURGICA	0	1	2	1	11	2	17
24	ING. QUIMICA	1	1	0	6	21	1	29
25	ING. PETROQUIMICA	0	0	0	0	5	0	5
26	MATEMATICA	0	1	1	0	14	1	17
27	MEDICINA HUMANA	0	1	2	2	4	0	9
28	ODONTOLOGIA	0	0	0	1	6	0	7
29	PSICOLOGIA	0	2	1	3	2	0	8
30	QUIMICA	0	4	2	1	2	0	9
31	TURISMO	0	1	1	0	10	0	12
32	ZOOTECNIA	1	1	1	1	2	0	6
	SUB TOTAL	4	82	64	55	255	27	487
	SEDES							
33	AGRONOMIA TROPICAL - QUILLABAMBA	0	1	0	4	18	2	25
34	ECOTURISMO - QUILLABAMBA	0	1	1	5	11	1	19
35	EDUCACION - YANAQCA	0	4	6	4	2	0	16
36	EDUCACION - ESPINAR	0	6	4	5	4	2	21
37	ING. AGROINDUSTRIAL - SICUANI	0	3	2	0	16	0	21
38	ING. AGROP. - ANDAHUAYLAS	0	0	0	0	14	0	14
39	ING. AGROP.- SANTO TOMAS	0	0	0	0	8	0	8
40	ING. INDS. ALIMENT. - QUILLABAMBA	0	0	0	3	3	0	6
41	ING. FORESTAL - PUERTO MALDONADO	1	4	2	4	9	0	20
42	MEDICINA VETERINARIA - ESPINAR	0	1	0	2	10	1	14
43	MEDICINA VETERINARIA - SICUANI	0	1	0	1	12	1	15
44	OBSTETRICIA - ANDAHUAYLAS	0	1	2	1	11	1	16
	TOTAL	5	104	81	84	373	35	682
	Porcentaje %	0.73	15.25	11.87	12.32	54.69	5.13	100

FUENTE: Centro de Computo.
Elaborado por el Area de Estadística.

Compendio Estadístico N° 29

CUADRO N° 88
EXAMEN ORDINARIO: INGRESANTES POR GRUPO ETNICO, SEGÚN CARRERAS PROFESIONALES SEMESTRE ACADEMICO 2014-I

N°	CARRERA PROFESIONAL	QUECHUA	AYMARA	AMAZONICO	OTROS	NINGUNO	TOTAL
1	AGRONOMIA	4	0	0	0	6	10
2	ANTROPOLOGIA	5	0	0	0	4	9
3	ARQUEOLOGIA	1	0	0	1	2	4
4	ARQUITECTURA	6	0	0	0	3	9
5	BIOLOGIA	10	0	0	0	14	24
6	CIENCIAS ADMINISTRATIVAS	7	1	0	0	5	13
7	CIENCIAS DE LA COMUNICACIÓN	8	0	0	0	4	12
8	CONTABILIDAD	10	0	0	0	12	22
9	DERECHO	5	0	0	0	11	16
10	ECONOMIA	14	0	0	0	5	19
11	EDUCACION CUSCO						
	EDU. - CIENCIAS NATURALES	10	0	0	0	0	10
	EDU. - EDUCACION FISICA	8	0	0	2	0	10
	EDU. - EDUCACION PRIMARIA	12	0	4	2	0	18
	EDU. - FILOSOFIA Y CS. HISTO. SC.	13	0	0	3	0	16
	EDU. - LENGUAJE Y LITERATURA	8	0	2	0	0	10
	EDU. - MATEMATICAS	12	0	0	3	0	15
12	ENFERMERIA	8	0	2	3	6	19
13	FARMACIA Y BIOQUIMICA	8	0	0	0	8	16
14	FISICA	8	0	0	1	5	14
15	HISTORIA	9	0	0	0	8	17
16	ING. CIVIL	10	0	0	0	5	15
17	ING. DE MINAS	11	0	0	0	2	13
18	ING. ELECTRICA	8	0	0	0	6	14
19	ING. ELECTRONICA	3	0	0	0	5	8
20	ING. GEOLOGICA	5	0	0	1	6	12
21	ING. INFORMATICA Y DE SISTEMAS	7	0	0	1	6	14
22	ING. MECANICA	3	0	0	0	6	9
23	ING. METALURGICA	11	0	0	0	6	17
24	ING. QUIMICA	9	0	0	0	20	29
25	ING. PETROQUIMICA	3	0	0	0	2	5
26	MATEMATICA	7	0	0	1	9	17
27	MEDICINA HUMANA	4	0	0	0	5	9
28	ODONTOLOGIA	3	0	0	1	3	7
29	PSICOLOGIA	1	0	0	0	7	8
30	QUIMICA	6	0	0	0	3	9
31	TURISMO	5	0	0	0	7	12
32	ZOOTECNIA	2	0	0	0	4	6
	SUB TOTAL	264	1	8	19	195	487
	SEDES						
33	AGRONOMIA TROPICAL - QUILLABAMBA	10	0	0	0	15	25
34	ECOTURISMO - QUILLABAMBA	11	0	0	0	8	19
35	EDUCACION - YANAOCÁ	12	0	0	0	4	16
36	EDUCACION - ESPINAR	15	0	0	0	6	21
37	ING. AGROINDUSTRIAL - SICUANI	13	0	1	0	7	21
38	ING. AGROP. - ANDAHUAYLAS	8	0	0	0	6	14
39	ING. AGROP. - SANTO TOMAS	6	0	0	2	8	16
40	ING. INDS. ALIMENT. - QUILLABAMBA	3	0	0	1	2	6
41	ING. FORESTAL - PUERTO MALDONADO	10	0	0	0	10	20
42	MEDICINA VETERINARIA - ESPINAR	7	0	0	0	7	14
43	MEDICINA VETERINARIA - SICUANI	10	0	0	1	4	15
44	OBSTETRICIA - ANDAHUAYLAS	8	0	0	0	8	16
	TOTAL	377	1	9	21	274	682
	Porcentaje %	5.13	0.14	1.31	3.07	40.17	100

FUENTE: Centro de Computo.
Elaborado por el Area de Estadística.

Compendio Estadístico N° 29

CUADRO N° 89
EXAMEN ORDINARIO: INGRESANTES Y TIPO DE PREPARACION, SEGÚN CARRERAS PROFESIONALES SEMESTRE ACADEMICO 2014-I

N°	CARRERA PROFESIONAL	POR MI CUENTA	CEPRU	PROFESOR PARTICULAR	ACADEMIAS	COMBINADAS	TOTAL
1	AGRONOMIA	1	1	0	8	0	10
2	ANTROPOLOGIA	2	1	2	4	0	9
3	ARQUEOLOGIA	0	3	0	1	0	4
4	ARQUITECTURA	2	1	0	4	2	9
5	BIOLOGIA	5	4	1	13	1	24
6	CIENCIAS ADMINISTRATIVAS	2	2	1	8	0	13
7	CIENCIAS DE LA COMUNICACIÓN	3	0	0	8	1	12
8	CONTABILIDAD	4	6	1	9	2	22
9	DERECHO	4	7	0	5	0	16
10	ECONOMIA	4	5	0	6	4	19
11	EDUCACION CUSCO						
	EDU. - CIENCIAS NATURALES	4	2	2	2	0	10
	EDU. - EDUCACION FISICA	6	0	3	1	0	10
	EDU. - EDUCACION PRIMARIA	4	0	6	4	4	18
	EDU. - FILOSOFIA Y CS. HISTO. SC.	6	4	2	4	0	16
	EDU. - LENGUAJE Y LITERATURA	4	2	2	2	0	10
	EDU. - MATEMATICAS	7	4	2	2	0	15
12	ENFERMERIA	7	6	2	3	1	19
13	FARMACIA Y BIOQUIMICA	2	1	0	13	0	16
14	FISICA	6	3	1	4	0	14
15	HISTORIA	3	1	0	10	3	17
16	ING. CIVIL	3	0	0	11	1	15
17	ING. DE MINAS	3	3	0	6	1	13
18	ING. ELECTRICA	5	0	0	6	3	14
19	ING. ELECTRONICA	1	0	0	6	1	8
20	ING. GEOLOGICA	2	1	1	8	0	12
21	ING. INFORMATICA Y DE SISTEMAS	2	1	1	10	0	14
22	ING. MECANICA	1	1	1	3	3	9
23	ING. METALURGICA	5	0	0	9	3	17
24	ING. QUIMICA	2	9	1	11	6	29
25	ING. PETROQUIMICA	0	1	0	3	1	5
26	MATEMATICA	1	4	0	11	1	17
27	MEDICINA HUMANA	5	1	0	2	1	9
28	ODONTOLOGIA	2	0	0	5	0	7
29	PSICOLOGIA	0	5	0	3	0	8
30	QUIMICA	3	1	3	0	2	9
31	TURISMO	3	1	0	8	0	12
32	ZOOTECNIA	2	0	2	2	0	6
	SUB TOTAL	116	81	34	215	41	487
	SEDES						
33	AGRONOMIA TROPICAL - QUILLABAMBA	4	4	1	14	2	25
34	ECOTURISMO - QUILLABAMBA	4	2	0	11	2	19
35	EDUCACION - YANAOCÁ	6	0	4	2	4	16
36	EDUCACION - ESPINAR	8	4	6	3	0	21
37	ING. AGROINDUSTRIAL - SICUANI	0	1	1	17	2	21
38	ING. AGROP. - ANDAHUAYLAS	3	1	0	10	0	14
39	ING. AGROP. - SANTO TOMAS	1	0	0	7	0	8
40	ING. INDS. ALIMENT. - QUILLABAMBA	3	1	0	2	0	6
41	ING. FORESTAL - PUERTO MALDONADO	3	2	0	15	0	20
42	MEDICINA VETERINARIA - ESPINAR	2	2	0	7	3	14
43	MEDICINA VETERINARIA - SICUANI	6	2	0	6	1	15
44	OBSTETRICIA - ANDAHUAYLAS	3	1	0	10	2	16
	TOTAL	159	101	46	319	57	682
	Porcentaje %	23.31	14.8	6.74	46.77	8.36	100

FUENTE: Centro de Computo.
Elaborado por el Area de Estadística.

Compendio Estadístico N° 29

CUADRO N° 90
EXAMEN ORDINARIO: INGRESANTES Y ELECCION DE SU CARRERA PROFESIONAL, SEGÚN CARRERAS PROFESIONALES SEMESTRE ACADEMICO 2014-I

N°	CARRERA PROFESIONAL	ORIENTACION VOCACIONAL	POSIBILIDAD DE TRABAJO	INFLUENCIA FAMILIAR	APTITUDES	COSTO DE VIDA	OTRO	TOTAL
1	AGRONOMIA	6	1	0	3	0	0	10
2	ANTROPOLOGIA	2	2	2	1	0	2	9
3	ARQUEOLOGIA	1	0	1	1	0	1	4
4	ARQUITECTURA	6	1	0	2	0	0	9
5	BIOLOGIA	16	2	1	5	0	0	24
6	CIENCIAS ADMINISTRATIVAS	7	2	0	2	0	2	13
7	CIENCIAS DE LA COMUNICACIÓN	9	0	0	2	0	1	12
8	CONTABILIDAD	12	0	0	9	1	0	22
9	DERECHO	8	0	1	6	0	1	16
10	ECONOMIA	11	2	0	5	0	1	19
11	EDUCACION CUSCO							
	EDU. - CIENCIAS NATURALES	6	2	2	0	0	0	10
	EDU. - EDUCACION FISICA	4	2	2	2	0	0	10
	EDU. - EDUCACION PRIMARIA	8	4	4	2	0	0	18
	EDU. - FILOSOFIA Y CS. HISTO. SC.	6	3	4	3	0	0	16
	EDU. - LENGUAJE Y LITERATURA	5	2	2	1	0	0	10
	EDU. - MATEMATICAS	6	4	3	2	0	0	15
12	ENFERMERIA	6	4	1	7	1	0	19
13	FARMACIA Y BIOQUIMICA	6	0	0	8	0	2	16
14	FISICA	3	4	3	2	2	0	14
15	HISTORIA	6	1	0	10	0	0	17
16	ING. CIVIL	11	1	0	3	0	0	15
17	ING. DE MINAS	8	2	2	1	0	0	13
18	ING. ELECTRICA	8	0	1	5	0	0	14
19	ING. ELECTRONICA	5	0	0	2	1	0	8
20	ING. GEOLOGICA	7	2	1	1	0	1	12
21	ING. INFORMATICA Y DE SISTEMAS	9	0	0	4	0	1	14
22	ING. MECANICA	4	2	1	2	0	0	9
23	ING. METALURGICA	9	3	1	3	0	1	17
24	ING. QUIMICA	14	0	0	13	0	2	29
25	ING. PETROQUIMICA	2	0	1	2	0	0	5
26	MATEMATICA	7	1	1	7	0	1	17
27	MEDICINA HUMANA	4	1	2	2	0	0	9
28	ODONTOLOGIA	4	0	0	3	0	0	7
29	PSICOLOGIA	4	0	0	4	0	0	8
30	QUIMICA	3	2	1	3	0	0	9
31	TURISMO	6	0	1	4	0	1	12
32	ZOOTECNIA	1	1	2	1	0	1	6
	SUB TOTAL	240	51	40	133	5	18	487
	SEDES							
33	AGRONOMIA TROPICAL - QUILLABAMBA	17	0	1	7	0	0	25
34	ECOTURISMO - QUILLABAMBA	11	0	0	6	0	2	19
35	EDUCACION - YANAQCA	8	2	4	2	0	0	16
36	EDUCACION - ESPINAR	10	4	5	2	0	0	21
37	ING. AGROINDUSTRIAL - SICUANI	15	1	0	5	0	0	21
38	ING. AGROP. - ANDAHUAYLAS	8	0	0	6	0	0	14
39	ING. AGROP. - SANTO TOMAS	7	0	0	1	0	0	8
40	ING. INDS. ALIMENT. - QUILLABAMBA	2	0	0	3	0	1	6
41	ING. FORESTAL - PUERTO MALDONADO	5	1	0	12	1	1	20
42	MEDICINA VETERINARIA - ESPINAR	6	0	0	6	1	1	14
43	MEDICINA VETERINARIA - SICUANI	8	0	0	6	0	1	15
44	OBSTETRICIA - ANDAHUAYLAS	6	4	1	4	0	1	16
	TOTAL	343	63	51	193	7	25	682
	Porcentaje %	50.29	9.24	7.47	28.3	1.03	3.66	100

FUENTE: Centro de Computo.
Elaborado por el Area de Estadística.

Compendio Estadístico N° 29

CUADRO N° 91
EXAMEN ORDINARIO: INGRESANTES Y MEDIO DE DIFUSION POR LA CUAL SE ENTERO DEL EXAMEN, SEGÚN CARRERAS
PROFESIONALES SEMESTRE ACADEMICO 2014-I

N°	CARRERA PROFESIONAL	TV	RADIO	PAGINA WEB	PERIODICOS	OTROS	TOTAL
1	AGRONOMIA	1	1	6	0	2	10
2	ANTROPOLOGIA	3	1	3	1	1	9
3	ARQUEOLOGIA	0	2	1	0	1	4
4	ARQUITECTURA	2	1	5	0	1	9
5	BIOLOGIA	2	6	11	1	4	24
6	CIENCIAS ADMINISTRATIVAS	4	0	4	1	4	13
7	CIENCIAS DE LA COMUNICACIÓN	2	3	3	0	4	12
8	CONTABILIDAD	2	4	8	1	7	22
9	DERECHO	2	1	7	1	5	16
10	ECONOMIA	2	5	6	0	6	19
11	EDUCACION CUSCO						
	EDU. - CIENCIAS NATURALES	4	3	2	1	0	10
	EDU. - EDUCACION FISICA	3	4	2	1	0	10
	EDU. - EDUCACION PRIMARIA	6	5	4	3	0	18
	EDU. - FILOSOFIA Y CS. HISTO. SC.	7	5	4	0	0	16
	EDU. - LENGUAJE Y LITERATURA	5	2	2	1	0	10
	EDU. - MATEMATICAS	6	4	3	2	0	15
12	ENFERMERIA	5	1	6	4	3	19
13	FARMACIA Y BIOQUIMICA	0	0	8	0	8	16
14	FISICA	5	3	2	2	2	14
15	HISTORIA	2	2	9	1	3	17
16	ING. CIVIL	4	4	6	0	1	15
17	ING. DE MINAS	0	3	5	1	4	13
18	ING. ELECTRICA	1	5	5	0	3	14
19	ING. ELECTRONICA	1	3	1	0	3	8
20	ING. GEOLOGICA	0	3	3	1	5	12
21	ING. INFORMATICA Y DE SISTEMAS	1	3	5	0	5	14
22	ING. MECANICA	1	1	6	0	1	9
23	ING. METALURGICA	4	3	4	0	6	17
24	ING. QUIMICA	6	2	12	1	8	29
25	ING. PETROQUIMICA	1	1	0	0	3	5
26	MATEMATICA	1	5	7	0	4	17
27	MEDICINA HUMANA	3	0	4	0	2	9
28	ODONTOLOGIA	1	0	5	1	0	7
29	PSICOLOGIA	0	1	3	0	4	8
30	QUIMICA	3	3	2	0	1	9
31	TURISMO	3	2	3	0	4	12
32	ZOOTECNIA	1	2	1	0	2	6
	SUB TOTAL	94	94	168	24	107	487
	SEDES						
33	AGRONOMIA TROPICAL - QUILLABAMBA	0	4	12	1	8	25
34	ECOTURISMO - QUILLABAMBA	2	6	6	1	4	19
35	EDUCACION - YANAOCA	5	4	3	4	0	16
36	EDUCACION - ESPINAR	5	8	6	2	0	21
37	ING. AGROINDUSTRIAL - SICUANI	2	5	6	0	8	21
38	ING. AGROP. - ANDAHUAYLAS	0	2	6	1	5	14
39	ING. AGROP.- SANTO TOMAS	1	1	3	1	2	8
40	ING. INDS. ALIMENT. - QUILLABAMBA	1	0	1	0	4	6
41	ING. FORESTAL - PUERTO. MALDONADO	5	0	5	0	10	20
42	MEDICINA VETERINARIA - ESPINAR	0	3	4	0	7	14
43	MEDICINA VETERINARIA - SICUANI	2	4	5	1	3	15
44	OBSTETRICIA - ANDAHUAYLAS	5	1	8	0	2	16
	TOTAL	122	132	233	35	160	682
	Porcentaje %	17.89	19.35	34.16	5.13	23.46	100

FUENTE: Centro de Computo.

Elaborado por el Area de Estadística.

Compendio Estadístico N° 29

CUADRO N° 92
EXAMEN ORDINARIO: INGRESANTES Y CONOCIMIENTO DE COMPUTACION, SEGÚN CARRERAS PROFESIONALES SEMESTRE
ACADEMICO 2014-I

N°	CARRERA PROFESIONAL	WORD	EXCEL	POWER POINT	TODOS	NINGUNO	TOTAL
1	AGRONOMIA	5	0	0	4	1	10
2	ANTROPOLOGIA	2	2	1	2	2	9
3	ARQUEOLOGIA	1	1	0	2	0	4
4	ARQUITECTURA	3	1	0	4	1	9
5	BIOLOGIA	11	0	0	11	2	24
6	CIENCIAS ADMINISTRATIVAS	3	0	2	8	0	13
7	CIENCIAS DE LA COMUNICACIÓN	4	0	0	8	0	12
8	CONTABILIDAD	9	0	3	7	3	22
9	DERECHO	4	0	0	12	0	16
10	ECONOMIA	5	0	0	10	4	19
11	EDUCACION CUSCO						
	EDU. - CIENCIAS NATURALES	3	2	2	1	2	10
	EDU. - EDUCACION FISICA	4	2	3	0	1	10
	EDU. - EDUCACION PRIMARIA	8	3	2	0	5	18
	EDU. - FILOSOFIA Y CS. HISTO. SC.	9	4	2	0	1	16
	EDU. - LENGUAJE Y LITERATURA	4	3	2	0	1	10
	EDU. - MATEMATICAS	8	4	1	0	2	15
12	ENFERMERIA	8	1	1	8	1	19
13	FARMACIA Y BIOQUIMICA	4	0	1	8	3	16
14	FISICA	5	3	2	3	1	14
15	HISTORIA	4	0	2	8	3	17
16	ING. CIVIL	8	2	0	4	1	15
17	ING. DE MINAS	6	1	1	3	2	13
18	ING. ELECTRICA	6	0	0	6	2	14
19	ING. ELECTRONICA	4	0	0	2	2	8
20	ING. GEOLOGICA	3	1	0	5	3	12
21	ING. INFORMATICA Y DE SISTEMAS	6	1	0	5	2	14
22	ING. MECANICA	2	2	0	4	1	9
23	ING. METALURGICA	4	0	0	11	2	17
24	ING. QUIMICA	4	1	0	23	1	29
25	ING. PETROQUIMICA	3	0	0	2	0	5
26	MATEMATICA	6	1	0	10	0	17
27	MEDICINA HUMANA	2	0	0	7	0	9
28	ODONTOLOGIA	2	1	0	4	0	7
29	PSICOLOGIA	1	0	1	6	0	8
30	QUIMICA	6	2	1	0	0	9
31	TURISMO	2	2	0	7	1	12
32	ZOOTECNIA	2	2	0	2	0	6
	SUB TOTAL	171	42	27	197	50	487
	SEDES						
33	AGRONOMIA TROPICAL - QUILLABAMBA	10	0	0	15	0	25
34	ECOTURISMO - QUILLABAMBA	4	0	0	14	1	19
35	EDUCACION - YANAoca	6	4	0	0	6	16
36	EDUCACION - ESPINAR	8	3	0	4	6	21
37	ING. AGROINDUSTRIAL - SICUANI	9	1	1	8	2	21
38	ING. AGROP. - ANDAHUAYLAS	6	0	0	8	0	14
39	ING. AGROP.- SANTO TOMAS	3	0	0	3	2	8
40	ING. INDS. ALIMENT. - QUILLABAMBA	2	0	0	3	1	6
41	ING. FORESTAL - PUERTO. MALDONADO	4	0	1	10	5	20
42	MEDICINA VETERINARIA - ESPINAR	3	0	1	8	2	14
43	MEDICINA VETERINARIA - SICUANI	4	1	2	8	0	15
44	OBSTETRICIA - ANDAHUAYLAS	5	0	3	4	4	16
	TOTAL	235	51	35	282	79	682
	Porcentaje %	34.45	7.47	5.13	41.35	11.58	100

FUENTE: Centro de Computo.

Elaborado por el Area de Estadística.



POSTULANTES AL
EXAMEN ORDINARIO
2014-II
INFORMACION
SOCIO-ECONOMICA Y
ACADEMICA

Compendio Estadístico N° 29

TABLA N° 93

EXAMEN ORDINARIO: POSTULANTES POR GENERO, SEGÚN CARRERAS PROFESIONALES SEMESTRE ACADEMICO 2014-II

N°	CARRERA PROFESIONAL	GENERO		TOTAL
		F	M	
1	AGRONOMIA	44	80	124
2	ANTROPOLOGIA	30	22	52
3	ARQUEOLOGIA	28	34	62
4	ARQUITECTURA	112	105	217
5	BIOLOGIA	107	54	161
6	CIENCIAS ADMINISTRATIVAS	301	167	468
7	CIENCIAS DE LA COMUNICACIÓN	44	39	83
8	CONTABILIDAD	400	162	562
9	DERECHO	185	124	309
10	ECONOMIA	262	240	502
11	EDUCACION CUSCO			0
	EDU. - CIENCIAS NATURALES	8	9	17
	EDU. - EDUCACION FISICA	9	11	20
	EDU. - EDUCACION PRIMARIA	32	5	37
	EDU. - FILOSOFIA Y CS. HISTO. SC.	38	19	57
	EDU. - LENGUAJE Y LITERATURA	24	11	35
	EDU. - MATEMATICAS	6	6	12
12	ENFERMERIA	79	6	85
13	FARMACIA Y BIOQUIMICA	73	34	107
14	FISICA	10	55	65
15	HISTORIA	37	35	72
16	ING. CIVIL	75	328	403
17	ING. DE MINAS	29	240	269
18	ING. ELECTRICA	17	110	127
19	ING. ELECTRONICA	5	63	68
20	ING. GEOLOGICA	79	173	252
21	ING. INFORMATICA Y DE SISTEMAS	20	113	133
22	ING. MECANICA	4	155	159
23	ING. METALURGICA	24	113	137
24	ING. QUIMICA	31	51	82
25	ING. PETROQUIMICA	10	34	44
26	MATEMATICA	11	29	40
27	MEDICINA HUMANA	115	94	209
28	ODONTOLOGIA	55	43	98
29	PSICOLOGIA	160	61	221
30	QUIMICA	6	10	16
31	TURISMO	99	83	182
32	ZOOTECNIA	29	33	62
	SUB TOTAL	2598	2951	5549
	SEDES			0
33	AGRONOMIA TROPICAL - QUILLABAMBA	65	62	127
34	ECOTURISMO - QUILLABAMBA	9	4	13
35	EDUCACION - YANAOCA	7	5	12
36	EDUCACION - ESPINAR	10	7	17
37	ING. AGROINDUSTRIAL - SICUANI	15	15	30
38	ING. AGROP. - ANDAHUAYLAS	1	27	28
39	ING. AGROP.- SANTO TOMAS	2	16	18
40	ING. INDS. ALIMENT. - QUILLABAMBA	8	2	10
41	ING. FORESTAL - PUERTO MALDONADO	12	4	16
42	MEDICINA VETERINARIA - ESPINAR	15	3	18
43	MEDICINA VETERINARIA - SICUANI	19	7	26
44	OBSTETRICIA - ANDAHUAYLAS	22	64	86
	TOTAL	2783	3167	5950
	Porcentaje %	46.77	53.23	100.00

FUENTE: Centro de Computo.

Elaborado por el Area de Estadística.

Compendio Estadístico N° 29

TABLA N° 94
EXAMEN ORDINARIO: POSTULANTES POR EDADES, SEGÚN CARRERAS PROFESIONALES SEMESTRE ACADÉMICO 2014-II

N°	CARRERA PROFESIONAL	Mas de 20 años	De 20 años	De 19 años	De 18 años	De 17 años	De 16 años	De 15 años	TOTAL
1	AGRONOMIA	15	8	16	38	46	1	0	124
2	ANTROPOLOGIA	2	4	8	21	14	3	0	52
3	ARQUEOLOGIA	0	2	17	24	19	0	0	62
4	ARQUITECTURA	45	65	54	40	5	8	0	217
5	BIOLOGIA	19	12	23	53	50	4	0	161
6	CIENCIAS ADMINISTRATIVAS	67	40	82	137	131	11	0	468
7	CIENCIAS DE LA COMUNICACIÓN	2	10	32	25	12	2	0	83
8	CONTABILIDAD	60	58	118	169	141	14	2	562
9	DERECHO	1	33	87	107	76	5	0	309
10	ECONOMIA	29	53	97	186	127	8	2	502
11	EDUCACION CUSCO								0
	EDU. - CIENCIAS NATURALES	0	0	9	5	3	0	0	17
	EDU. - EDUCACION FISICA	0	0	3	14	3	0	0	20
	EDU. - EDUCACION PRIMARIA	0	0	0	19	17	1	0	37
	EDU. - FILOSOFIA Y CS. HISTO. SC.	0	0	11	29	17	0	0	57
	EDU. - LENGUAJE Y LITERATURA	0	0	8	10	17	0	0	35
	EDU. - MATEMATICAS	0	1	6	4	1	0	0	12
12	ENFERMERIA	13	7	9	26	27	3	0	85
13	FARMACIA Y BIOQUIMICA	10	6	20	23	44	4	0	107
14	FISICA	10	3	15	21	14	2	0	65
15	HISTORIA	0	11	20	21	17	3	0	72
16	ING. CIVIL	53	46	99	106	96	3	0	403
17	ING. DE MINAS	65	85	45	25	28	21	0	269
18	ING. ELECTRICA	35	42	38	10	2	0	0	127
19	ING. ELECTRONICA	11	7	10	11	26	3	0	68
20	ING. GEOLOGICA	51	65	54	50	30	2	0	252
21	ING. INFORMATICA Y DE SISTEMAS	26	17	23	37	28	2	0	133
22	ING. MECANICA	28	44	53	17	15	1	1	159
23	ING. METALURGICA	30	65	34	5	1	1	1	137
24	ING. QUIMICA	13	17	20	20	9	3	0	82
25	ING. PETROQUIMICA	6	4	7	13	13	1	0	44
26	MATEMATICA	9	4	10	11	6	0	0	40
27	MEDICINA HUMANA	13	14	25	64	83	10	0	209
28	ODONTOLOGIA	11	7	13	23	39	5	0	98
29	PSICOLOGIA	0	16	77	65	59	4	0	221
30	QUIMICA	5	3	2	5	1	0	0	16
31	TURISMO	10	10	20	73	65	4	0	182
32	ZOOTECNIA	8	3	7	17	23	4	0	62
	SUB TOTAL	647	762	1172	1524	1305	133	6	5549
	SEDES								0
33	AGRONOMIA TROPICAL - QUILLABAMBA	1	12	39	39	35	1	0	127
34	ECOTURISMO - QUILLABAMBA	0	0	9	1	3	0	0	13
35	EDUCACION - YANAOCA	4	4	4	0	0	0	0	12
36	EDUCACION - ESPINAR	5	8	4	0	0	0	0	17
37	ING. AGROINDUSTRIAL - SICUANI	0	2	10	9	9	0	0	30
38	ING. AGROP. - ANDAHUAYLAS	0	0	0	14	13	1	0	28
39	ING. AGROP.- SANTO TOMAS	1	0	0	6	10	1	0	18
40	ING. INDS. ALIMENT. - QUILLABAMBA	0	0	4	2	3	1	0	10
41	ING. FORESTAL - PUERTO MALDONADO	0	2	6	4	3	1	0	16
42	MEDICINA VETERINARIA - ESPINAR	0	0	6	6	6	0	0	18
43	MEDICINA VETERINARIA - SICUANI	0	0	12	11	3	0	0	26
44	OBSTETRICIA - ANDAHUAYLAS	0	0	15	49	22	0	0	86
	TOTAL	658	790	1281	1665	1412	138	6	5950
	Porcentaje %	11.06	13.28	21.53	27.98	23.73	2.32	0.10	100
	Edad Promedio =		18.53						

FUENTE: Centro de Computo.
Elaborado por el Area de Estadística.

Compendio Estadístico N° 29

TABLA N° 95
EXAMEN ORDINARIO: POSTULANTES POR LUGAR DE PROCEDENCIA, SEGÚN CARRERAS PROFESIONALES SEMESTRE ACADEMICO 2014-II

N°	CARRERA PROFESIONAL	CUSCO	APURIMAC	MADRE DE DIOS	PUNO	LIMA	AREQUIPA	TACNA	JUNIN	ICA	OTROS	TOTAL
1	AGRONOMIA	112	5	2	2	1	1	0	0	0	1	124
2	ANTROPOLOGIA	51	0	0	0	0	1	0	0	0	0	52
3	ARQUEOLOGIA	58	1	1	0	0	1	0	0	0	1	62
4	ARQUITECTURA	179	21	0	6	3	3	0	0	0	5	217
5	BIOLOGIA	139	14	2	2	2	2	0	0	0	0	161
6	CIENCIAS ADMINISTRATIVAS	424	23	3	4	7	5	0	0	1	1	468
7	CIENCIAS DE LA COMUNICACIÓN	73	6	3	0	0	0	1	0	0	0	83
8	CONTABILIDAD	511	28	2	9	7	4	0	0	0	1	562
9	DERECHO	262	28	6	5	2	4	0	0	0	2	309
10	ECONOMIA	464	18	5	9	3	1	0	0	0	2	502
11	EDUCACION											0
	EDU. - CIENCIAS NATURALES	15	1	0	0	0	1	0	0	0	0	17
	EDU. - EDUCACION FISICA	18	0	0	0	1	1	0	0	0	0	20
	EDU. - EDUCACION PRIMARIA	34	1	1	0	1	0	0	0	0	0	37
	EDU. - FILOSOFIA Y CS. HISTO. SC.	54	1	0	1	1	0	0	0	0	0	57
	EDU. - LENGUAJE Y LITERATURA	34	0	0	1	0	0	0	0	0	0	35
	EDU. - MATEMATICAS	12	0	0	0	0	0	0	0	0	0	12
12	ENFERMERIA	76	3	1	2	0	1	0	0	0	2	85
13	FARMACIA Y BIOQUIMICA	89	11	2	3	0	2	0	0	0	0	107
14	FISICA	65	0	0	0	0	0	0	0	0	0	65
15	HISTORIA	69	1	0	0	2	0	0	0	0	0	72
16	ING. CIVIL	312	66	6	8	5	2	1	0	0	3	403
17	ING. DE MINAS	205	40	5	5	10	3	1	0	0	0	269
18	ING. ELECTRICA	115	8	1	0	3	0	0	0	0	0	127
19	ING. ELECTRONICA	60	2	3	2	0	1	0	0	0	0	68
20	ING. GEOLOGICA	206	32	2	6	3	3	0	0	0	0	252
21	ING. INFORMATICA Y DE SISTEMAS	118	4	4	2	4	0	0	0	0	1	133
22	ING. MECANICA	133	16	3	2	2	1	0	0	0	2	159
23	ING. METALURGICA	123	9	1	1	1	1	0	0	0	1	137
24	ING. QUIMICA	75	5	0	0	1	0	0	0	0	1	82
25	ING. PETROQUIMICA	36	5	0	2	1	0	0	0	0	0	44
26	MATEMATICA	38	2	0	0	0	0	0	0	0	0	40
27	MEDICINA HUMANA	166	27	0	3	8	3	0	0	0	2	209
28	ODONTOLOGIA	85	7	1	1	3	0	0	0	0	1	98
29	PSICOLOGIA	189	15	1	8	5	2	0	0	0	1	221
30	QUIMICA	16	0	0	0	0	0	0	0	0	0	16
31	TURISMO	170	5	1	1	2	1	0	0	0	2	182
32	ZOOTECNIA	56	4	0	2	0	0	0	0	0	0	62
	SUB TOTAL	4730	409	56	87	78	44	3	0	1	29	5549
	SEDES											0
33	AGRONOMIA TROPICAL - QUILLABAMBA	127	0	0	0	0	0	0	0	0	0	127
34	ECOTURISMO - QUILLABAMBA	13	0	0	0	0	0	0	0	0	0	13
35	EDUCACION - YANAQCA	12	0	0	0	0	0	0	0	0	0	12
36	EDUCACION - ESPINAR	17	0	0	0	0	0	0	0	0	0	17
37	ING. AGROINDUSTRIAL - SICUANI	30	0	0	0	0	0	0	0	0	0	30
38	ING. AGROP. - ANDAHUAYLAS	28	0	0	0	0	0	0	0	0	0	28
39	ING. AGROP. - SANTO TOMAS	18	0	0	0	0	0	0	0	0	0	18
40	ING. INDS. ALIMENT. - QUILLABAMBA	10	0	0	0	0	0	0	0	0	0	10
41	ING. FORESTAL - PUERTO MALDONADO	16	0	0	0	0	0	0	0	0	0	16
42	MEDICINA VETERINARIA - ESPINAR	18	0	0	0	0	0	0	0	0	0	18
43	MEDICINA VETERINARIA - SICUANI	26	0	0	0	0	0	0	0	0	0	26
44	OBSTETRICIA - ANDAHUAYLAS	86	0	0	0	0	0	0	0	0	0	86
	TOTAL	5131	409	56	87	78	44	3	0	1	29	5950
	Porcentaje %	86.23	6.87	0.94	1.46	1.31	0.74	0.05	0.00	0.01	0.48	100

FUENTE: Centro de Computo.
Elaborado por el Area de Estadística.

Compendio Estadístico N° 29

TABLA N° 96
EXAMEN ORDINARIO: POSTULANTES POR TIPO DE COLEGIO, SEGÚN CARRERAS PROFESIONALES SEMESTRE
ACADEMICO 2014-II

N°	CARRERA PROFESIONAL	TIPO DE COLEGIO		TOTAL
		NACIONAL	PARTICULAR	
1	AGRONOMIA	105	19	124
2	ANTROPOLOGIA	38	14	52
3	ARQUEOLOGIA	49	13	62
4	ARQUITECTURA	154	63	217
5	BIOLOGIA	120	41	161
6	CIENCIAS ADMINISTRATIVAS	387	81	468
7	CIENCIAS DE LA COMUNICACIÓN	63	20	83
8	CONTABILIDAD	459	103	562
9	DERECHO	239	70	309
10	ECONOMIA	406	96	502
11	EDUCACION	0	0	0
	EDU. - CIENCIAS NATURALES	11	6	17
	EDU. - EDUCACION FISICA	14	5	19
	EDU. - EDUCACION PRIMARIA	25	5	30
	EDU. - FILOSOFIA Y CS. HISTO. SC.	47	10	57
	EDU. - LENGUAJE Y LITERATURA	29	6	35
	EDU. - MATEMATICAS	10	2	12
12	ENFERMERIA	72	13	85
13	FARMACIA Y BIOQUIMICA	87	20	107
14	FISICA	48	17	65
15	HISTORIA	55	17	72
16	ING. CIVIL	309	94	403
17	ING. DE MINAS	212	57	269
18	ING. ELECTRICA	102	25	127
19	ING. ELECTRONICA	48	20	68
20	ING. GEOLOGICA	182	70	252
21	ING. INFORMATICA Y DE SISTEMAS	88	45	133
22	ING. MECANICA	118	41	159
23	ING. METALURGICA	114	23	137
24	ING. QUIMICA	66	16	82
25	ING. PETROQUIMICA	28	16	44
26	MATEMATICA	35	5	40
27	MEDICINA HUMANA	132	77	209
28	ODONTOLOGIA	73	25	98
29	PSICOLOGIA	170	51	221
30	QUIMICA	11	5	16
31	TURISMO	143	39	182
32	ZOOTECNIA	58	4	62
	SUB TOTAL	4307	1242	5549
	SEDES			
33	AGRONOMIA TROPICAL - QUILLABAMBA	99	28	127
34	ECOTURISMO - QUILLABAMBA	10	3	13
35	EDUCACION - YANAoca	9	3	12
36	EDUCACION - ESPINAR	13	4	17
37	ING. AGROINDUSTRIAL - SICUANI	23	7	30
38	ING. AGROP. - ANDAHUAYLAS	22	6	28
39	ING. AGROP.- SANTO TOMAS	14	4	18
40	ING. INDS. ALIMENT. - QUILLABAMBA	8	2	10
41	ING. FORESTAL - PUERTO MALDONADO	12	4	16
42	MEDICINA VETERINARIA - ESPINAR	14	4	18
43	MEDICINA VETERINARIA - SICUANI	20	6	26
44	OBSTETRICIA - ANDAHUAYLAS	67	19	86
	TOTAL	4618	1332	5950
	Porcentaje %	77.61	22.39	100.00

FUENTE: Centro de Computo.
Elaborado por el Area de Estadística.

Compendio Estadístico N° 29

TABLA N° 97
EXAMEN ORDINARIO: POSTULANTES Y PERSONAS CON QUIEN VIVE, SEGÚN CARRERAS PROFESIONALES SEMESTRE ACADÉMICO 2014-II

N°	CARRERA PROFESIONAL	SOLO	PADRES	OTROS FAMILIARES	OTRAS PERSONAS	PAREJA	OTROS	TOTAL
1	AGRONOMIA	17	77	25	0	0	5	124
2	ANTROPOLOGIA	9	38	4	0	0	1	52
3	ARQUEOLOGIA	5	51	5	0	0	1	62
4	ARQUITECTURA	72	89	30	2	19	5	217
5	BIOLOGIA	31	100	23	2	0	5	161
6	CIENCIAS ADMINISTRATIVAS	36	377	46	0	1	8	468
7	CIENCIAS DE LA COMUNICACIÓN	13	57	10	0	0	3	83
8	CONTABILIDAD	95	372	73	4	0	18	562
9	DERECHO	25	248	29	3	0	4	309
10	ECONOMIA	62	377	53	5	0	5	502
11	EDUCACION CUSCO							
	EDU. - CIENCIAS NATURALES	1	12	4	0	0	0	17
	EDU. - EDUCACION FISICA	2	16	2	0	0	0	20
	EDU. - EDUCACION PRIMARIA	3	30	4	0	0	0	37
	EDU. - FILOSOFIA Y CS. HISTO. SC.	4	45	8	0	0	0	57
	EDU. - LENGUAJE Y LITERATURA	3	24	6	0	1	1	35
	EDU. - MATEMATICAS	2	8	1	0	0	1	12
12	ENFERMERIA	16	55	8	1	0	5	85
13	FARMACIA Y BIOQUIMICA	16	75	15	0	0	1	107
14	FISICA	11	46	7	0	0	1	65
15	HISTORIA	9	54	9	0	0	0	72
16	ING. CIVIL	40	311	35	4	0	13	403
17	ING. DE MINAS	52	181	29	3	0	4	269
18	ING. ELECTRICA	36	66	17	0	3	5	127
19	ING. ELECTRONICA	11	47	10	0	0	0	68
20	ING. GEOLOGICA	84	135	27	1	0	5	252
21	ING. INFORMATICA Y DE SISTEMAS	27	83	21	1	0	1	133
22	ING. MECANICA	35	94	25	0	1	4	159
23	ING. METALURGICA	35	83	14	1	1	3	137
24	ING. QUIMICA	13	59	8	0	0	2	82
25	ING. PETROQUIMICA	6	27	10	0	0	1	44
26	MATEMATICA	11	15	12	1	0	1	40
27	MEDICINA HUMANA	21	165	19	0	0	4	209
28	ODONTOLOGIA	4	82	10	0	0	2	98
29	PSICOLOGIA	29	149	34	3	1	5	221
30	QUIMICA	3	11	1	0	0	1	16
31	TURISMO	11	147	19	2	0	3	182
32	ZOOTECNIA	4	51	6	0	0	1	62
	SUB TOTAL	854	3857	659	33	27	119	5549
	SEDES							
33	AGRONOMIA TROPICAL - QUILLABAMBA	17	89	15	1	1	4	127
34	ECOTURISMO - QUILLABAMBA	2	6	5	0	0	0	13
35	EDUCACION - YANAOCA	0	8	2	2	0	0	12
36	EDUCACION - ESPINAR	0	14	2	1	0	0	17
37	ING. AGROINDUSTRIAL - SICUANI	4	20	4	1	0	1	30
38	ING. AGROP. - ANDAHUAYLAS	3	21	4	0	0	0	28
39	ING. AGROP.- SANTO TOMAS	1	16	1	0	0	0	18
40	ING. INDS. ALIMENT. - QUILLABAMBA	1	9	0	0	0	0	10
41	ING. FORESTAL - PUERTO MALDONADO	4	10	2	0	0	0	16
42	MEDICINA VETERINARIA - ESPINAR	2	12	4	0	0	0	18
43	MEDICINA VETERINARIA - SICUANI	1	17	6	1	0	1	26
44	OBSTETRICIA - ANDAHUAYLAS	6	68	10	0	1	1	86
	TOTAL	895	4147	714	39	29	126	5950
	Porcentaje %	3.56	88.11	6.54	0.28	0.05	1.43	100

FUENTE: Centro de Computo.

Elaborado por el Area de Estadística.

Compendio Estadístico N° 29

TABLA N° 98

**EXAMEN ORDINARIO: POSTULANTES POR EL NUMERO DE MIEMBROS DE FAMILIA, SEGÚN CARRERAS PROFESIONALES
SEMESTRE ACADEMICO 2014-II**

N°	CARRERA PROFESIONAL	NUMERO DE MIEMBROS EN SU HOGAR				TOTAL
		1 A 3	4 A 6	7 A 9	MAS DE 9	
1	AGRONOMIA	35	73	15	1	124
2	ANTROPOLOGIA	6	37	9	0	52
3	ARQUEOLOGIA	9	48	5	0	62
4	ARQUITECTURA	69	101	38	9	217
5	BIOLOGIA	37	97	23	4	161
6	CIENCIAS ADMINISTRATIVAS	82	341	42	3	468
7	CIENCIAS DE LA COMUNICACIÓN	10	63	9	1	83
8	CONTABILIDAD	108	375	63	16	562
9	DERECHO	41	217	44	7	309
10	ECONOMIA	90	326	79	7	502
11	EDUCACION CUSCO					
	EDU. - CIENCIAS NATURALES	2	13	2	0	17
	EDU. - EDUCACION FISICA	2	16	2	0	20
	EDU. - EDUCACION PRIMARIA	7	29	1	0	37
	EDU. - FILOSOFIA Y CS. HISTO. SC.	15	37	5	0	57
	EDU. - LENGUAJE Y LITERATURA	9	22	4	0	35
	EDU. - MATEMATICAS	5	6	1	0	12
12	ENFERMERIA	18	57	10	0	85
13	FARMACIA Y BIOQUIMICA	21	71	12	3	107
14	FISICA	15	46	4	0	65
15	HISTORIA	12	52	8	0	72
16	ING. CIVIL	72	277	48	6	403
17	ING. DE MINAS	48	166	49	6	269
18	ING. ELECTRICA	26	77	17	7	127
19	ING. ELECTRONICA	19	41	6	2	68
20	ING. GEOLOGICA	58	151	37	6	252
21	ING. INFORMATICA Y DE SISTEMAS	33	85	14	1	133
22	ING. MECANICA	38	91	24	6	159
23	ING. METALURGICA	23	83	27	4	137
24	ING. QUIMICA	18	55	9	0	82
25	ING. PETROQUIMICA	9	28	7	0	44
26	MATEMATICA	8	26	5	1	40
27	MEDICINA HUMANA	44	147	16	2	209
28	ODONTOLOGIA	23	66	8	1	98
29	PSICOLOGIA	43	143	28	7	221
30	QUIMICA	3	12	1	0	16
31	TURISMO	38	124	19	1	182
32	ZOOTECNIA	6	48	6	2	62
	SUB TOTAL	1102	3647	697	103	5549
	SEDES					
33	AGRONOMIA TROPICAL - QUILLABAMBA	28	78	17	4	127
34	ECOTURISMO - QUILLABAMBA	1	8	4	0	13
35	EDUCACION - YANAOCA	5	4	3	0	12
36	EDUCACION - ESPINAR	4	8	5	0	17
37	ING. AGROINDUSTRIAL - SICUANI	1	23	4	2	30
38	ING. AGROP. - ANDAHUAYLAS	3	24	1	0	28
39	ING. AGROP.- SANTO TOMAS	5	12	1	0	18
40	ING. INDS. ALIMENT. - QUILLABAMBA	3	7	0	0	10
41	ING. FORESTAL - PUERTO MALDONADO	3	12	1	0	16
42	MEDICINA VETERINARIA - ESPINAR	2	14	2	0	18
43	MEDICINA VETERINARIA - SICUANI	8	16	2	0	26
44	OBSTETRICIA - ANDAHUAYLAS	20	57	9	0	86
	TOTAL	1185	3910	746	109	5950
	Porcentaje %	19.64	66.81	11.64	1.9	100

FUENTE: Centro de Computo.

Elaborado por el Area de Estadística.

Compendio Estadístico N° 29

TABLA N° 99
EXAMEN ORDINARIO: POSTULANTES Y SU SITUACION LABORAL, SEGÚN CARRERAS PROFESIONALES SEMESTRE ACADEMICO 2014-II

N°	CARRERA PROFESIONAL	SITUACION LABORAL			TOTAL
		NO	SI	SI	
		TRABAJA	EN FORMA PERMANENTE	EN FORMA EVENTUAL	
1	AGRONOMIA	101	3	20	124
2	ANTROPOLOGIA	45	1	6	52
3	ARQUEOLOGIA	49	0	13	62
4	ARQUITECTURA	70	28	119	217
5	BIOLOGIA	131	3	27	161
6	CIENCIAS ADMINISTRATIVAS	389	10	69	468
7	CIENCIAS DE LA COMUNICACIÓN	67	3	13	83
8	CONTABILIDAD	443	13	106	562
9	DERECHO	238	8	63	309
10	ECONOMIA	385	19	98	502
11	EDUCACION CUSCO				
	EDU. - CIENCIAS NATURALES	13	1	3	17
	EDU. - EDUCACION FISICA	17	0	3	20
	EDU. - EDUCACION PRIMARIA	27	0	10	37
	EDU. - FILOSOFIA Y CS. HISTO. SC.	48	2	7	57
	EDU. - LENGUAJE Y LITERATURA	28	1	6	35
	EDU. - MATEMATICAS	10	0	2	12
12	ENFERMERIA	70	1	14	85
13	FARMACIA Y BIOQUIMICA	90	1	16	107
14	FISICA	48	1	16	65
15	HISTORIA	59	5	8	72
16	ING. CIVIL	295	17	91	403
17	ING. DE MINAS	163	10	96	269
18	ING. ELECTRICA	48	11	68	127
19	ING. ELECTRONICA	57	0	11	68
20	ING. GEOLOGICA	122	16	114	252
21	ING. INFORMATICA Y DE SISTEMAS	103	6	24	133
22	ING. MECANICA	112	6	41	159
23	ING. METALURGICA	72	7	58	137
24	ING. QUIMICA	56	5	21	82
25	ING. PETROQUIMICA	28	2	14	44
26	MATEMATICA	30	4	6	40
27	MEDICINA HUMANA	179	2	28	209
28	ODONTOLOGIA	87	2	9	98
29	PSICOLOGIA	165	7	49	221
30	QUIMICA	10	0	6	16
31	TURISMO	151	5	26	182
32	ZOOTECNIA	49	0	13	62
	SUB TOTAL	4055	200	1294	5549
	SEDES				
33	AGRONOMIA TROPICAL - QUILLABAMBA	96	4	27	127
34	ECOTURISMO - QUILLABAMBA	9	0	4	13
35	EDUCACION - YANAoca	4	5	3	12
36	EDUCACION - ESPINAR	8	6	3	17
37	ING. AGROINDUSTRIAL - SICUANI	17	2	11	30
38	ING. AGROP. - ANDAHUAYLAS	20	0	8	28
39	ING. AGROP.- SANTO TOMAS	16	0	2	18
40	ING. INDS. ALIMENT. - QUILLABAMBA	8	0	2	10
41	ING. FORESTAL - PUERTO MALDONADO	12	2	2	16
42	MEDICINA VETERINARIA - ESPINAR	14	1	3	18
43	MEDICINA VETERINARIA - SICUANI	22	0	4	26
44	OBSTETRICIA - ANDAHUAYLAS	69	3	14	86
	TOTAL	4350	223	1377	5950
	Porcentaje %	73.11	3.75	23.14	100.00

FUENTE: Centro de Computo.

Elaborado por el Area de Estadística.

Compendio Estadístico N° 29

TABLA N° 100
EXAMEN ORDINARIO: POSTULANTES Y SITUACION DEL PADRE, SEGÚN CARRERA PROFESIONAL SEMESTRE 2014-II

N°	CARRERA PROFESIONAL	EMPLEADOR	PROFESIONAL DEPENDIENTE	TECNICO INDEPENDIENTE	PROFESIONAL INDEPENDIENTE	AUXILIAR / OBRERO	COMERCIANTE FORMAL	CESANTE / JUBILADO	FALLECIDO	COMERCIANTE INFORMAL	DESEMPLEADO	TECNICO INDEPENDIENTE	TOTAL
1	AGRONOMIA	19	24	16	20	14	12	2	3	4	0	10	124
2	ANTROPOLOGIA	12	8	7	3	5	12	1	0	1	1	2	52
3	ARQUEOLOGIA	6	8	6	7	9	15	0	4	1	0	6	62
4	ARQUITECTURA	32	38	29	7	22	18	13	28	10	13	7	217
5	BIOLOGIA	29	36	35	7	19	11	3	9	2	2	8	161
6	CIENCIAS ADMINISTRATIVAS	86	105	67	43	52	37	12	15	9	10	32	468
7	CIENCIAS DE LA COMUNICACIÓN	9	12	15	8	11	11	0	5	2	2	8	83
8	CONTABILIDAD	77	64	65	45	86	4	21	43	33	38	562	309
9	DERECHO	40	40	39	26	49	42	1	17	15	3	37	309
10	ECONOMIA	71	54	44	63	93	72	2	25	31	10	37	502
11	EDUCACIÓN CUSCO												0
	EDU. - CIENCIAS NATURALES	5	1	2	1	2	3	1	0	1	0	1	17
	EDU. - EDUCACION FISICA	2	3	3	1	4	2	1	1	1	0	2	20
	EDU. - EDUCACION PRIMARIA	5	7	8	1	3	8	0	0	1	0	4	37
	EDU. - FILOSOFIA Y CS. HISTO. SC.	4	5	5	9	11	11	0	4	5	0	3	57
	EDU. - LENGUAJE Y LITERATURA	1	2	6	3	8	8	1	1	2	2	1	35
	EDU. - MATEMATICAS	0	1	1	0	4	3	0	1	0	1	1	12
12	ENFERMERIA	11	31	20	5	5	5	1	4	1	0	2	85
13	FARMACIA Y BIOQUIMICA	25	32	10	6	10	6	2	7	2	0	7	107
14	FISICA	11	15	8	6	4	12	1	1	2	2	3	65
15	HISTORIA	8	21	8	8	5	11	0	6	2	0	3	72
16	ING. CIVIL	67	69	31	23	39	49	2	26	34	4	59	403
17	ING. DE MINAS	37	31	26	30	38	36	2	20	13	8	28	269
18	ING. ELECTRICA	14	27	23	2	13	16	1	15	6	7	3	127
19	ING. ELECTRONICA	15	19	10	6	6	6	2	0	0	1	3	68
20	ING. GEOLOGICA	39	38	16	3	27	26	1	20	38	8	36	252
21	ING. INFORMATICA Y DE SISTEMAS	24	27	6	7	16	20	1	6	15	2	9	133
22	ING. MECANICA	11	31	17	12	27	23	1	10	8	3	16	159
23	ING. METALURGICA	16	36	17	7	17	14	2	10	7	5	6	137
24	ING. QUIMICA	15	14	12	14	7	5	1	7	1	0	6	82
25	ING. PETROQUIMICA	6	15	5	5	3	1	0	5	2	0	2	44
26	MATEMATICA	6	13	6	4	0	3	2	6	0	0	0	40
27	MEDICINA HUMANA	45	38	30	23	20	17	1	11	3	4	17	209
28	ODONTOLOGIA	18	24	5	5	5	9	7	10	2	1	12	98
29	PSICOLOGIA	40	16	25	9	25	33	1	14	20	8	30	221
30	QUIMICA	1	3	1	0	3	3	1	3	0	0	1	16
31	TURISMO	31	24	22	13	30	24	1	5	7	1	24	182
32	ZOOTECNIA	18	11	6	3	11	9	1	1	1	1	0	62
	SUB TOTAL	856	943	652	435	703	679	72	321	292	132	464	5549
	SEDES												
33	AGRONOMIA TROPICAL - QUILLABAMBA	25	10	10	8	16	16	1	9	5	10	17	127
34	ECOTURISMO - QUILLABAMBA	2	5	0	1	1	2	0	2	0	0	0	13
35	EDUCACION - YANAQCA	6	2	2	2	0	0	0	0	0	0	0	12
36	EDUCACION - ESPINAR	8	4	2	2	0	0	0	0	0	0	0	17
37	ING. AGROINDUSTRIAL - SICUANI	6	4	3	1	5	5	0	1	3	1	1	30
38	ING. AGROP. - ANDAHUAYLAS	2	4	3	4	3	7	0	0	1	0	4	28
39	ING. AGROP. - SANTO TOMAS	4	5	3	1	2	1	0	0	1	0	1	18
40	ING. INDS. ALIMENT. - QUILLABAMBA	1	2	1	1	1	3	0	0	1	0	0	10
41	ING. FORESTAL - PUERTO MALDONADO	1	4	4	2	2	1	0	1	0	1	0	16
42	MEDICINA VETERINARIA - ESPINAR	4	1	1	1	3	4	1	0	1	0	2	18
43	MEDICINA VETERINARIA - SICUANI	4	4	5	1	0	7	0	0	0	1	4	26
44	OBSTETRICIA - ANDAHUAYLAS	6	10	12	6	17	15	2	5	6	3	4	86
	TOTAL	925	998	698	465	754	740	76	339	310	148	497	5950
	Porcentaje %	15.55	16.77	11.73	7.82	12.67	12.44	1.28	5.70	5.21	2.49	8.35	100.00

FUENTE: Centro de Computo.
Elaborado por el Area de Estadística.

Compendio Estadístico N° 29

TABLA N° 101
EXAMEN ORDINARIO: POSTULANTES Y SITUACION DE LA MADRE, SEGÚN CARRERAS PROFESIONALES SEMESTRE ACADEMICO 2014-II

N°	CARRERA PROFESIONAL	AMA DE CASA	PROFESIONAL DEPENDIENTE	TECNICO/AUXILIAR	INDEPENDIENTE	COMERCIANTE	PROFESIONAL INDEPENDIENTE	CESANTE/JUBILADA	FALLECIDA	TOTAL
1	AGRONOMIA	56	28	16	4	4	0	16	0	124
2	ANTROPOLOGIA	17	15	4	3	0	0	13	0	52
3	ARQUEOLOGIA	30	9	3	1	0	1	18	0	62
4	ARQUITECTURA	120	28	15	2	21	6	20	5	217
5	BIOLOGIA	90	8	28	2	11	3	18	1	161
6	CIENCIAS ADMINISTRATIVAS	221	51	67	25	26	14	62	2	468
7	CIENCIAS DE LA COMUNICACIÓN	45	16	7	1	2	0	12	0	83
8	CONTABILIDAD	322	34	33	27	42	41	63	0	562
9	DERECHO	165	29	25	15	25	9	40	1	309
10	ECONOMIA	271	36	35	30	33	26	71	0	502
11	EDUCACION CUSCO									0
	EDU. - CIENCIAS NATURALES	9	4	0	0	0	0	4	0	17
	EDU. - EDUCACION FISICA	9	3	1	1	0	0	6	0	20
	EDU. - EDUCACION PRIMARIA	15	2	6	4	1	0	9	0	37
	EDU. - FILOSOFIA Y CS. HISTO. SC.	32	6	4	3	1	0	11	0	57
	EDU. - LENGUAJE Y LITERATURA	17	2	1	3	2	1	9	0	35
	EDU. - MATEMATICAS	5	3	1	0	0	0	3	0	12
12	ENFERMERIA	41	8	15	8	6	1	6	0	85
13	FARMACIA Y BIOQUIMICA	46	21	18	4	2	1	15	0	107
14	FISICA	31	12	9	1	2	0	10	0	65
15	HISTORIA	31	15	6	1	5	0	14	0	72
16	ING. CIVIL	189	50	45	24	17	12	65	1	403
17	ING. DE MINAS	135	23	35	6	5	1	63	1	269
18	ING. ELECTRICA	62	15	14	9	4	0	23	0	127
19	ING. ELECTRONICA	28	6	19	4	2	0	8	1	68
20	ING. GEOLOGICA	139	12	8	24	31	9	29	0	252
21	ING. INFORMATICA Y DE SISTEMAS	76	17	12	1	3	0	24	0	133
22	ING. MECANICA	92	34	3	1	0	0	29	0	159
23	ING. METALURGICA	68	29	15	5	1	0	19	0	137
24	ING. QUIMICA	44	13	11	4	2	1	7	0	82
25	ING. PETROQUIMICA	21	12	7	1	2	0	1	0	44
26	MATEMATICA	10	12	7	4	2	1	4	0	40
27	MEDICINA HUMANA	79	43	26	9	9	6	37	0	209
28	ODONTOLOGIA	31	21	17	7	5	0	17	0	98
29	PSICOLOGIA	114	45	11	8	3	2	38	0	221
30	QUIMICA	10	0	2	1	1	0	1	1	16
31	TURISMO	105	18	11	7	2	1	38	0	182
32	ZOOTECNIA	31	6	3	3	1	3	15	0	62
	SUB TOTAL	2807	686	540	253	273	139	838	13	5549
	SEDES									
33	AGRONOMIA TROPICAL - QUILLABAMBA	68	10	15	8	5	0	21	0	127
34	ECOTURISMO - QUILLABAMBA	7	3	1	0	0	0	2	0	13
35	EDUCACION - YANAQCA	5	4	2	1	0	0	0	0	12
36	EDUCACION - ESPINAR	8	5	2	2	0	0	0	0	17
37	ING. AGROINDUSTRIAL - SICUANI	18	6	2	1	0	0	3	0	30
38	ING. AGROP. - ANDAHUAYLAS	15	3	2	0	1	0	7	0	28
39	ING. AGROP. - SANTO TOMAS	6	2	4	2	0	0	4	0	18
40	ING. INDS. ALIMENT. - QUILLABAMBA	5	0	2	0	0	0	3	0	10
41	ING. FORESTAL - PUERTO MALDONADO	9	1	1	1	1	0	3	0	16
42	MEDICINA VETERINARIA - ESPINAR	11	1	1	1	1	0	3	0	18
43	MEDICINA VETERINARIA - SICUANI	9	3	1	2	2	2	5	2	26
44	OBSTETRICIA - ANDAHUAYLAS	43	5	8	3	4	2	21	0	86
	TOTAL	3011	729	581	274	287	143	910	15	5950
	Porcentaje %	50.61	12.25	9.76	4.61	4.82	2.40	15.29	0.25	100.00

FUENTE: Centro de Computo.
Elaborado por el Area de Estadística.

Compendio Estadístico N° 29

TABLA N° 102
EXAMEN ORDINARIO: POSTULANTES Y PERSONAS QUE FINANCIAN SUS ESTUDIOS, SEGÚN CARRERAS PROFESIONALES SEMESTRE
ACADEMICO 2014-II

N°	CARRERA PROFESIONAL	PADRE	MADRE	AMBOS	YO MISMO	HERMANOS	OTROS PARENTES	OTRAS PERSONAS	TOTAL
1	AGRONOMIA	27	10	80	4	2	1	0	124
2	ANTROPOLOGIA	9	6	35	1	0	1	0	52
3	ARQUEOLOGIA	6	14	40	0	1	1	0	62
4	ARQUITECTURA	27	13	56	111	5	2	3	217
5	BIOLOGIA	35	22	95	8	1	0	0	161
6	CIENCIAS ADMINISTRATIVAS	84	48	306	17	9	3	1	468
7	CIENCIAS DE LA COMUNICACIÓN	12	8	52	5	5	1	0	83
8	CONTABILIDAD	96	42	360	32	25	4	3	562
9	DERECHO	61	36	184	17	7	3	1	309
10	ECONOMIA	107	51	296	28	12	7	1	502
11	EDUCACION CUSCO								
	EDU. - CIENCIAS NATURALES	3	1	12	1	0	0	0	17
	EDU. - EDUCACION FISICA	3	6	11	0	0	0	0	20
	EDU. - EDUCACION PRIMARIA	3	3	30	1	0	0	0	37
	EDU. - FILOSOFIA Y CS. HISTO. SC.	10	9	36	2	0	0	0	57
	EDU. - LENGUAJE Y LITERATURA	4	5	21	2	1	2	0	35
	EDU. - MATEMATICAS	1	2	9	0	0	0	0	12
12	ENFERMERIA	15	4	59	3	4	0	0	85
13	FARMACIA Y BIOQUIMICA	13	15	76	2	0	1	0	107
14	FISICA	15	3	42	2	2	1	0	65
15	HISTORIA	10	11	45	3	3	0	0	72
16	ING. CIVIL	74	52	239	28	4	4	2	403
17	ING. DE MINAS	36	31	151	38	10	1	2	269
18	ING. ELECTRICA	13	7	54	47	4	2	0	127
19	ING. ELECTRONICA	14	7	41	3	1	1	1	68
20	ING. GEOLOGICA	42	27	115	53	10	5	0	252
21	ING. INFORMATICA Y DE SISTEMAS	34	15	74	6	2	2	0	133
22	ING. MECANICA	32	25	83	8	9	2	0	159
23	ING. METALURGICA	29	12	61	22	12	1	0	137
24	ING. QUIMICA	16	10	46	10	0	0	0	82
25	ING. PETROQUIMICA	11	4	24	2	3	0	0	44
26	MATEMATICA	6	6	22	5	0	1	0	40
27	MEDICINA HUMANA	31	27	138	4	2	7	0	209
28	ODONTOLOGIA	17	18	58	2	1	2	0	98
29	PSICOLOGIA	39	26	130	15	5	6	0	221
30	QUIMICA	5	2	5	3	1	0	0	16
31	TURISMO	33	13	119	10	4	3	0	182
32	ZOOTECNIA	10	8	39	2	2	1	0	62
	SUB TOTAL	983	599	3244	497	147	65	14	5549
	SEDES								
33	AGRONOMIA TROPICAL - QUILLABAMBA	21	15	75	8	3	5	0	127
34	ECOTURISMO - QUILLABAMBA	5	0	5	0	2	1	0	13
35	EDUCACION - YANAOCA	5	2	2	3	0	0	0	12
36	EDUCACION - ESPINAR	8	5	2	2	0	0	0	17
37	ING. AGROINDUSTRIAL - SICUANI	4	4	17	5	0	0	0	30
38	ING. AGROP. - ANDAHUAYLAS	3	5	20	0	0	0	0	28
39	ING. AGROP.- SANTO TOMAS	2	2	13	1	0	0	0	18
40	ING. INDS. ALIMENT. - QUILLABAMBA	2	1	7	0	0	0	0	10
41	ING. FORESTAL - PUERTO MALDONADO	3	3	9	1	0	0	0	16
42	MEDICINA VETERINARIA - ESPINAR	3	1	13	1	0	0	0	18
43	MEDICINA VETERINARIA - SICUANI	6	3	15	1	1	0	0	26
44	OBSTETRICIA - ANDAHUAYLAS	14	14	53	3	1	1	0	86
	TOTAL	1059	654	3475	522	154	72	14	5950
	Porcentaje %	17.80	10.99	58.40	8.77	2.59	1.21	0.24	100.00

FUENTE: Centro de Computo.

Elaborado por el Area de Estadística.

Compendio Estadístico N° 29

TABLA N° 103
EXAMEN ORDINARIO: POSTULANTES E INGRESO FAMILIAR, SEGÚN CARRERAS PROFESIONALES SEMESTRE
ACADEMICO 2014-II

N°	CARRERA PROFESIONAL	MENOS DE 400	DE 400 A 700	DE 701 A 1000	DE 1001 A 1300	DE 1301 A 2400	MAS DE 2400	TOTAL
1	AGRONOMIA	23	24	31	26	15	5	124
2	ANTROPOLOGIA	10	12	13	10	7	0	52
3	ARQUEOLOGIA	10	24	17	6	5	0	62
4	ARQUITECTURA	72	65	41	22	11	6	217
5	BIOLOGIA	33	35	34	39	16	4	161
6	CIENCIAS ADMINISTRATIVAS	49	98	130	110	61	20	468
7	CIENCIAS DE LA COMUNICACIÓN	14	24	24	15	4	2	83
8	CONTABILIDAD	124	155	133	91	41	18	562
9	DERECHO	72	92	76	41	23	5	309
10	ECONOMIA	103	129	139	82	37	12	502
11	EDUCACION CUSCO							
	EDU. - CIENCIAS NATURALES	4	4	4	3	2	0	17
	EDU. - EDUCACION FISICA	2	6	7	3	2	0	20
	EDU. - EDUCACION PRIMARIA	9	10	7	6	3	2	37
	EDU. - FILOSOFIA Y CS. HISTO. SC.	13	14	15	9	4	2	57
	EDU. - LENGUAJE Y LITERATURA	12	9	5	6	3	0	35
	EDU. - MATEMATICAS	1	2	6	1	2	0	12
12	ENFERMERIA	24	24	12	18	6	1	85
13	FARMACIA Y BIOQUIMICA	14	27	24	24	10	8	107
14	FISICA	13	10	18	13	8	3	65
15	HISTORIA	9	21	22	12	6	2	72
16	ING. CIVIL	62	109	103	86	32	11	403
17	ING. DE MINAS	66	81	73	33	12	4	269
18	ING. ELECTRICA	39	37	20	23	7	1	127
19	ING. ELECTRONICA	11	14	13	15	10	5	68
20	ING. GEOLOGICA	85	78	59	20	9	1	252
21	ING. INFORMATICA Y DE SISTEMAS	22	37	33	30	5	6	133
22	ING. MECANICA	43	42	32	32	7	3	159
23	ING. METALURGICA	34	48	34	11	5	5	137
24	ING. QUIMICA	19	21	23	13	6	0	82
25	ING. PETROQUIMICA	10	12	6	12	3	1	44
26	MATEMATICA	6	7	7	14	3	3	40
27	MEDICINA HUMANA	31	36	54	61	18	9	209
28	ODONTOLOGIA	7	20	24	24	18	5	98
29	PSICOLOGIA	46	67	61	35	9	3	221
30	QUIMICA	2	7	5	0	2	0	16
31	TURISMO	29	55	55	31	6	6	182
32	ZOOTECNIA	4	17	20	10	10	1	62
	SUB TOTAL	1127	1473	1380	987	428	154	5549
	SEDES							
33	AGRONOMIA TROPICAL - QUILLABAMBA	26	40	33	22	4	2	127
34	ECOTURISMO - QUILLABAMBA	3	5	2	2	0	1	13
35	EDUCACION - YANAOCA	5	2	2	3	0	0	12
36	EDUCACION - ESPINAR	8	2	2	3	2	0	17
37	ING. AGROINDUSTRIAL - SICUANI	8	8	11	1	1	1	30
38	ING. AGROP. - ANDAHUAYLAS	8	5	8	4	1	2	28
39	ING. AGROP. - SANTO TOMAS	2	6	3	4	3	0	18
40	ING. INDS. ALIMENT. - QUILLABAMBA	2	3	3	1	1	0	10
41	ING. FORESTAL - PUERTO MALDONADO	2	4	5	3	2	0	16
42	MEDICINA VETERINARIA - ESPINAR	4	4	5	3	2	0	18
43	MEDICINA VETERINARIA - SICUANI	4	7	7	6	2	0	26
44	OBSTETRICIA - ANDAHUAYLAS	20	23	19	15	7	2	86
	TOTAL	1219	1582	1480	1054	453	162	5950
	Porcentaje %	20.49	26.59	24.87	17.71	7.61	2.72	100.00

FUENTE: Centro de Computo.

Elaborado por el Area de Estadística.

Compendio Estadístico N° 29

TABLA N° 104
EXAMEN ORDINARIO: POSTULANTES Y VIVIENDA CON LA QUE CUENTA, SEGÚN CARRERAS PROFESIONALES SEMESTRE
ACADEMICO 2014-II

N°	CARRERA PROFESIONAL	CASA PROPIA	DEPARTAMEN TO	IMPROVISADA / PRECARIA	ALQUILADA / ANTICRESIS	CUARTO / INTERNADO	OTROS	TOTAL
1	AGRONOMIA	76	3	1	35	6	3	124
2	ANTROPOLOGIA	39	1	1	9	1	1	52
3	ARQUEOLOGIA	42	0	0	16	0	4	62
4	ARQUITECTURA	103	7	2	80	8	17	217
5	BIOLOGIA	103	3	4	37	8	6	161
6	CIENCIAS ADMINISTRATIVAS	324	9	4	107	7	17	468
7	CIENCIAS DE LA COMUNICACIÓN	51	1	0	27	2	2	83
8	CONTABILIDAD	353	9	4	132	27	37	562
9	DERECHO	224	3	3	62	5	12	309
10	ECONOMIA	348	14	8	101	9	22	502
11	EDUCACION CUSCO							
	EDU. - CIENCIAS NATURALES	11	0	0	4	2	0	17
	EDU. - EDUCACION FISICA	18	0	0	2	0	0	20
	EDU. - EDUCACION PRIMARIA	24	0	0	9	1	3	37
	EDU. - FILOSOFIA Y CS. HISTO. SC.	32	0	2	18	1	4	57
	EDU. - LENGUAJE Y LITERATURA	22	1	1	9	1	1	35
	EDU. - MATEMATICAS	7	0	0	4	0	1	12
12	ENFERMERIA	50	3	2	21	6	3	85
13	FARMACIA Y BIOQUIMICA	82	3	0	17	2	3	107
14	FISICA	40	2	2	16	1	4	65
15	HISTORIA	49	1	0	19	2	1	72
16	ING. CIVIL	264	9	4	89	10	27	403
17	ING. DE MINAS	163	1	3	73	12	17	269
18	ING. ELECTRICA	68	1	3	43	7	5	127
19	ING. ELECTRONICA	45	1	0	16	4	2	68
20	ING. GEOLOGICA	145	1	4	75	11	16	252
21	ING. INFORMATICA Y DE SISTEMAS	82	5	0	38	4	4	133
22	ING. MECANICA	92	1	1	52	5	8	159
23	ING. METALURGICA	74	1	2	46	3	11	137
24	ING. QUIMICA	48	2	2	22	3	5	82
25	ING. PETROQUIMICA	28	0	2	10	1	3	44
26	MATEMATICA	18	2	1	12	6	1	40
27	MEDICINA HUMANA	127	7	3	55	3	14	209
28	ODONTOLOGIA	69	4	2	15	3	5	98
29	PSICOLOGIA	137	6	2	58	5	13	221
30	QUIMICA	11	0	0	3	1	1	16
31	TURISMO	125	4	1	39	1	12	182
32	ZOOTECNIA	45	2	0	10	2	3	62
	SUB TOTAL	3539	107	64	1381	170	288	5549
	SEDES							
33	AGRONOMIA TROPICAL - QUILLABAMBA	80	1	2	33	3	8	127
34	ECOTURISMO - QUILLABAMBA	8	1	0	3	1	0	13
35	EDUCACION - YANAOCA	5	2	2	3	0	0	12
36	EDUCACION - ESPINAR	8	2	3	4	0	0	17
37	ING. AGROINDUSTRIAL - SICUANI	18	2	0	10	0	0	30
38	ING. AGROP. - ANDAHUAYLAS	20	0	0	5	1	2	28
39	ING. AGROP. - SANTO TOMAS	13	0	0	4	0	1	18
40	ING. INDS. ALIMENTARIAS - QUILLABAMBA	5	1	0	1	1	2	10
41	ING. FORESTAL - PUERTO MALDONADO	10	0	0	5	0	1	16
42	MEDICINA VETERINARIA - ESPINAR	12	0	0	4	2	0	18
43	MEDICINA VETERINARIA - SICUANI	15	2	0	8	0	1	26
44	OBSTETRICIA - ANDAHUAYLAS	51	1	2	26	2	4	86
	TOTAL	3784	119	73	1487	180	307	5950
	Porcentaje %	63.60	2.00	1.23	24.99	3.03	5.16	100.00

FUENTE: Centro de Computo.

Elaborado por el Area de Estadística.

Compendio Estadístico N° 29

TABLA N° 105
EXAMEN ORDINARIO: POSTULANTES E INGRESO FAMILIAR, SEGÚN CARRERAS PROFESIONALES SEMESTRE ACADEMICO
2014-II

N°	CARRERA PROFESIONAL	MENOS DE 400	DE 400 A 700	DE 701 A 1000	DE 1001 A 1300	DE 1301 A 2400	MAS DE 2400	TOTAL
1	AGRONOMIA	23	24	31	26	15	5	124
2	ANTROPOLOGIA	10	12	13	10	7	0	52
3	ARQUEOLOGIA	10	24	17	6	5	0	62
4	ARQUITECTURA	72	65	41	22	11	6	217
5	BIOLOGIA	33	35	34	39	16	4	161
6	CIENCIAS ADMINISTRATIVAS	49	98	130	110	61	20	468
7	CIENCIAS DE LA COMUNICACIÓN	14	24	24	15	4	2	83
8	CONTABILIDAD	124	155	133	91	41	18	562
9	DERECHO	72	92	76	41	23	5	309
10	ECONOMIA	103	129	139	82	37	12	502
11	EDUCACION CUSCO							
	EDU. - CIENCIAS NATURALES	4	4	4	3	2	0	17
	EDU. - EDUCACION FISICA	2	6	7	3	2	0	20
	EDU. - EDUCACION PRIMARIA	9	10	7	6	3	2	37
	EDU. - FILOSOFIA Y CS. HISTO. SC.	13	14	15	9	4	2	57
	EDU. - LENGUAJE Y LITERATURA	12	9	5	6	3	0	35
	EDU. - MATEMATICAS	1	2	6	1	2	0	12
12	ENFERMERIA	24	24	12	18	6	1	85
13	FARMACIA Y BIOQUIMICA	14	27	24	24	10	8	107
14	FISICA	13	10	18	13	8	3	65
15	HISTORIA	9	21	22	12	6	2	72
16	ING. CIVIL	62	109	103	86	32	11	403
17	ING. DE MINAS	66	81	73	33	12	4	269
18	ING. ELECTRICA	39	37	20	23	7	1	127
19	ING. ELECTRONICA	11	14	13	15	10	5	68
20	ING. GEOLOGICA	85	78	59	20	9	1	252
21	ING. INFORMATICA Y DE SISTEMAS	22	37	33	30	5	6	133
22	ING. MECANICA	43	42	32	32	7	3	159
23	ING. METALURGICA	34	48	34	11	5	5	137
24	ING. QUIMICA	19	21	23	13	6	0	82
25	ING. PETROQUIMICA	10	12	6	12	3	1	44
26	MATEMATICA	6	7	7	14	3	3	40
27	MEDICINA HUMANA	31	36	54	61	18	9	209
28	ODONTOLOGIA	7	20	24	24	18	5	98
29	PSICOLOGIA	46	67	61	35	9	3	221
30	QUIMICA	2	7	5	0	2	0	16
31	TURISMO	29	55	55	31	6	6	182
32	ZOOTECNIA	4	17	20	10	10	1	62
	SUB TOTAL	1127	1473	1380	987	428	154	5549
	SEDES							
33	AGRONOMIA TROPICAL - QUILLABAMBA	26	40	33	22	4	2	127
34	ECOTURISMO - QUILLABAMBA	3	5	2	2	0	1	13
35	EDUCACION - YANAOCA	5	2	2	3	0	0	12
36	EDUCACION - ESPINAR	8	2	2	3	2	0	17
37	ING. AGROINDUSTRIAL - SICUANI	8	8	11	1	1	1	30
38	ING. AGROP. - ANDAHUAYLAS	8	5	8	4	1	2	28
39	ING. AGROP.- SANTO TOMAS	2	6	3	4	3	0	18
40	ING. INDS. ALIMENTARIAS - QUILLABAMBA	2	3	3	1	1	0	10
41	ING. FORESTAL - PUERTO MALDONADO	2	4	5	3	2	0	16
42	MEDICINA VETERINARIA - ESPINAR	4	4	5	3	2	0	18
43	MEDICINA VETERINARIA - SICUANI	4	7	7	6	2	0	26
44	OBSTETRICIA - ANDAHUAYLAS	20	23	19	15	7	2	86
	TOTAL	1219	1582	1480	1054	453	162	5950
	Porcentaje %	20.49	26.59	24.87	17.71	7.61	2.72	100.00

FUENTE: Centro de Computo.
 Elaborado por el Area de Estadística.

Compendio Estadístico N° 29

TABLA N° 106
EXAMEN ORDINARIO: POSTULANTES Y VIVIENDA CON LA QUE CUENTA, SEGÚN CARRERAS PROFESIONALES SEMESTRE ACADEMICO 2014-II

N°	CARRERA PROFESIONAL	CASA PROPIA	DEPARTAMENTO	IMPROVISADA / PRECARIA	ALQUILADA / ANTICRESIS	CUARTO / INTERNADO	OTROS	TOTAL
1	AGRONOMIA	76	3	1	35	6	3	124
2	ANTROPOLOGIA	39	1	1	9	1	1	52
3	ARQUEOLOGIA	42	0	0	16	0	4	62
4	ARQUITECTURA	103	7	2	80	8	17	217
5	BIOLOGIA	103	3	4	37	8	6	161
6	CIENCIAS ADMINISTRATIVAS	324	9	4	107	7	17	468
7	CIENCIAS DE LA COMUNICACIÓN	51	1	0	27	2	2	83
8	CONTABILIDAD	353	9	4	132	27	37	562
9	DERECHO	224	3	3	62	5	12	309
10	ECONOMIA	348	14	8	101	9	22	502
11	EDUCACION CUSCO							
	EDU. - CIENCIAS NATURALES	11	0	0	4	2	0	17
	EDU. - EDUCACION FISICA	18	0	0	2	0	0	20
	EDU. - EDUCACION PRIMARIA	24	0	0	9	1	3	37
	EDU. - FILOSOFIA Y CS. HISTO. SC.	32	0	2	18	1	4	57
	EDU. - LENGUAJE Y LITERATURA	22	1	1	9	1	1	35
	EDU. - MATEMATICAS	7	0	0	4	0	1	12
12	ENFERMERIA	50	3	2	21	6	3	85
13	FARMACIA Y BIOQUIMICA	82	3	0	17	2	3	107
14	FISICA	40	2	2	16	1	4	65
15	HISTORIA	49	1	0	19	2	1	72
16	ING. CIVIL	264	9	4	89	10	27	403
17	ING. DE MINAS	163	1	3	73	12	17	269
18	ING. ELECTRICA	68	1	3	43	7	5	127
19	ING. ELECTRONICA	45	1	0	16	4	2	68
20	ING. GEOLOGICA	145	1	4	75	11	16	252
21	ING. INFORMATICA Y DE SISTEMAS	82	5	0	38	4	4	133
22	ING. MECANICA	92	1	1	52	5	8	159
23	ING. METALURGICA	74	1	2	46	3	11	137
24	ING. QUIMICA	48	2	2	22	3	5	82
25	ING. PETROQUIMICA	28	0	2	10	1	3	44
26	MATEMATICA	18	2	1	12	6	1	40
27	MEDICINA HUMANA	127	7	3	55	3	14	209
28	ODONTOLOGIA	69	4	2	15	3	5	98
29	PSICOLOGIA	137	6	2	58	5	13	221
30	QUIMICA	11	0	0	3	1	1	16
31	TURISMO	125	4	1	39	1	12	182
32	ZOOTECNIA	45	2	0	10	2	3	62
	SUB TOTAL	3539	107	64	1381	170	288	5549
	SEDES							
33	AGRONOMIA TROPICAL - QUILLABAMBA	80	1	2	33	3	8	127
34	ECOTURISMO - QUILLABAMBA	8	1	0	3	1	0	13
35	EDUCACION - YANAOCA	5	2	2	3	0	0	12
36	EDUCACION - ESPINAR	8	2	3	4	0	0	17
37	ING. AGROINDUSTRIAL - SICUANI	18	2	0	10	0	0	30
38	ING. AGROP. - ANDAHUAYLAS	20	0	0	5	1	2	28
39	ING. AGROP. - SANTO TOMAS	13	0	0	4	0	1	18
40	ING. INDS. ALIMENTARIAS - QUILLABAMBA	5	1	0	1	1	2	10
41	ING. FORESTAL - PUERTO MALDONADO	10	0	0	5	0	1	16
42	MEDICINA VETERINARIA - ESPINAR	12	0	0	4	2	0	18
43	MEDICINA VETERINARIA - SICUANI	15	2	0	8	0	1	26
44	OBSTETRICIA - ANDAHUAYLAS	51	1	2	26	2	4	86
	TOTAL	3784	119	73	1487	180	307	5950
	Porcentaje %	63.60	2.00	1.23	24.99	3.03	5.16	100.00

FUENTE: Centro de Computo.
Elaborado por el Area de Estadística.

Compendio Estadístico N° 29

TABLA N° 107
EXAMEN ORDINARIO: POSTULANTES Y NIVEL EDUCATIVO DEL PADRE, SEGÚN CARRERAS PROFESIONALES SEMESTRE ACADEMICO 2014-II

N°	CARRERA PROFESIONAL	MAESTRIA / DOCTORADO	SUPERIOR UNIVERSITARIA COMPLETA	SUPERIOR UNIVERSITARIA INCOMPLETA	SUPERIOR TECNICO	PRIMARIA / SECUNDARIA	SIN NIVEL	TOTAL
1	AGRONOMIA	8	24	12	23	57	0	124
2	ANTROPOLOGIA	0	6	2	9	34	1	52
3	ARQUEOLOGIA	1	7	1	15	36	2	62
4	ARQUITECTURA	1	28	17	25	131	15	217
5	BIOLOGIA	3	30	9	35	81	3	161
6	CIENCIAS ADMINISTRATIVAS	14	98	38	101	215	2	468
7	CIENCIAS DE LA COMUNICACIÓN	2	11	2	10	55	3	83
8	CONTABILIDAD	6	63	46	83	347	17	562
9	DERECHO	3	32	13	46	206	9	309
10	ECONOMIA	3	47	37	60	343	12	502
11	EDUCACION CUSCO							
	EDU. - CIENCIAS NATURALES	0	1	1	3	11	1	17
	EDU. - EDUCACION FISICA	0	3	0	4	12	1	20
	EDU. - EDUCACION PRIMARIA	2	2	3	9	21	0	37
	EDU. - FILOSOFIA Y CS. HISTO. SC.	1	8	4	11	33	0	57
	EDU. - LENGUAJE Y LITERATURA	0	3	3	6	23	0	35
	EDU. - MATEMATICAS	1	2	0	2	6	1	12
12	ENFERMERIA	1	17	2	18	46	1	85
13	FARMACIA Y BIOQUIMICA	5	24	11	23	41	3	107
14	FISICA	0	11	3	13	37	1	65
15	HISTORIA	1	9	0	12	40	0	72
16	ING. CIVIL	8	51	29	84	220	11	403
17	ING. DE MINAS	1	14	23	32	193	6	269
18	ING. ELECTRICA	2	7	8	17	80	13	127
19	ING. ELECTRONICA	8	15	9	12	24	0	68
20	ING. GEOLOGICA	2	16	19	24	175	16	252
21	ING. INFORMATICA Y DE SISTEMAS	0	19	7	21	84	2	133
22	ING. MECANICA	4	11	12	16	116	0	159
23	ING. METALURGICA	2	8	10	14	99	4	137
24	ING. QUIMICA	1	11	2	8	57	3	82
25	ING. PETROQUIMICA	2	13	6	6	17	0	44
26	MATEMATICA	2	12	1	12	11	2	40
27	MEDICINA HUMANA	8	44	16	49	88	4	209
28	ODONTOLOGIA	5	30	13	16	34	0	98
29	PSICOLOGIA	0	17	20	40	138	6	221
30	QUIMICA	0	2	1	2	11	0	16
31	TURISMO	6	16	6	25	121	4	182
32	ZOOTECNIA	1	10	6	9	36	0	62
	SUB TOTAL	104	722	406	895	3279	143	5549
	SEDES							
33	AGRONOMIA TROPICAL - QUILLABAMBA	0	12	8	25	78	4	127
34	ECOTURISMO - QUILLABAMBA	0	3	0	2	8	0	13
35	EDUCACION - YANAQCA	0	5	2	2	2	1	12
36	EDUCACION - ESPINAR	0	8	3	2	4	0	17
37	ING. AGROINDUSTRIAL - SICUANI	0	1	2	4	22	1	30
38	ING. AGROP. - ANDAHUAYLAS	1	1	2	4	19	1	28
39	ING. AGROP. - SANTO TOMAS	1	2	2	7	6	0	18
40	ING. INDS. ALIMENTARIAS - QUILLABAMBA	0	0	1	3	4	2	10
41	ING. FORESTAL - PUERTO MALDONADO	0	5	0	1	10	0	16
42	MEDICINA VETERINARIA - ESPINAR	0	1	1	4	11	1	18
43	MEDICINA VETERINARIA - SICUANI	0	2	4	5	15	0	26
44	OBSTETRICIA - ANDAHUAYLAS	1	9	8	16	52	0	86
	TOTAL	107	771	439	970	3510	153	5950
	Porcentaje %	2.89	15.46	6.93	16.05	51.83	6.83	100

FUENTE: Centro de Computo.
Elaborado por el Area de Estadística.

Compendio Estadístico N° 29

TABLA N° 108
EXAMEN ORDINARIO: POSTULANTES Y NIVEL EDUCATIVO DE LA MADRE, SEGÚN CARRERAS PROFESIONALES SEMESTRE ACADEMICO 2014-II

N°	CARRERA PROFESIONAL	MAESTRIA / DOCTORADO	SUPERIOR UNIVERSITARIA COMPLETA	SUPERIOR UNIVERSITARIA INCOMPLETA	SUPERIOR TECNICO	PRIMARIA Y SECUNDARIA	SIN NIVEL	TOTAL
1	AGRONOMIA	5	15	5	23	75	1	124
2	ANTROPOLOGIA	1	4	4	5	36	2	52
3	ARQUEOLOGIA	1	3	4	9	42	3	62
4	ARQUITECTURA	2	18	11	14	145	27	217
5	BIOLOGIA	5	24	9	20	96	7	161
6	CIENCIAS ADMINISTRATIVAS	7	56	28	91	274	12	468
7	CIENCIAS DE LA COMUNICACIÓN	0	1	3	10	63	6	83
8	CONTABILIDAD	7	42	28	69	392	24	562
9	DERECHO	0	27	9	31	224	18	309
10	ECONOMIA	4	37	14	50	360	37	502
11	EDUCACION CUSCO							
	EDU. - CIENCIAS NATURALES	0	1	0	3	12	1	17
	EDU. - EDUCACION FISICA	0	0	0	3	16	1	20
	EDU. - EDUCACION PRIMARIA	2	3	1	6	25	0	37
	EDU. - FILOSOFIA Y CS. HISTO. SC.	0	4	5	4	41	3	57
	EDU. - LENGUAJE Y LITERATURA	0	2	2	5	24	2	35
	EDU. - MATEMATICAS	0	1	0	1	9	1	12
12	ENFERMERIA	1	12	6	13	48	5	85
13	FARMACIA Y BIOQUIMICA	4	15	14	17	51	6	107
14	FISICA	0	9	6	13	37	0	65
15	HISTORIA	0	8	6	3	54	1	72
16	ING. CIVIL	1	36	27	67	256	16	403
17	ING. DE MINAS	0	16	10	12	216	15	269
18	ING. ELECTRICA	1	7	2	6	95	16	127
19	ING. ELECTRONICA	4	14	5	13	31	1	68
20	ING. GEOLOGICA	3	12	12	12	185	28	252
21	ING. INFORMATICA Y DE SISTEMAS	1	14	7	13	94	4	133
22	ING. MECANICA	0	5	5	7	132	10	159
23	ING. METALURGICA	2	13	4	6	99	13	137
24	ING. QUIMICA	0	8	3	8	57	6	82
25	ING. PETROQUIMICA	1	10	6	3	20	4	44
26	MATEMATICA	1	5	3	10	21	0	40
27	MEDICINA HUMANA	7	33	13	44	107	5	209
28	ODONTOLOGIA	3	21	6	19	48	1	98
29	PSICOLOGIA	1	11	18	21	160	10	221
30	QUIMICA	0	2	0	3	11	0	16
31	TURISMO	0	8	3	19	140	12	182
32	ZOOTECNIA	0	2	11	12	35	2	62
	SUB TOTAL	64	499	290	665	3731	300	5549
	SEDES							
33	AGRONOMIA TROPICAL - QUILLABAMBA	1	11	6	13	92	4	127
34	ECOTURISMO - QUILLABAMBA	0	1	2	1	9	0	13
35	EDUCACION - YANAQCA	0	5	2	2	3	0	12
36	EDUCACION - ESPINAR	0	8	3	4	2	0	17
37	ING. AGROINDUSTRIAL - SICUANI	0	0	1	3	23	3	30
38	ING. AGROP. - ANDAHUAYLAS	1	0	0	2	24	1	28
39	ING. AGROP. - SANTO TOMAS	1	2	1	5	9	0	18
40	ING. INDS. ALIMENTARIAS - QUILLABAMBA	0	1	1	0	7	1	10
41	ING. FORESTAL - PUERTO MALDONADO	0	1	3	1	11	0	16
42	MEDICINA VETERINARIA - ESPINAR	0	1	0	3	13	1	18
43	MEDICINA VETERINARIA - SICUANI	0	1	2	4	18	1	26
44	OBSTETRICIA - ANDAHUAYLAS	0	6	6	9	60	5	86
	TOTAL	67	536	317	712	4002	316	5950
	Porcentaje %	1.72	11.79	5.06	13.55	57.71	10.16	100

FUENTE: Centro de Computo.
Elaborado por el Area de Estadística.

Compendio Estadístico N° 29

TABLA N° 109
EXAMEN ORDINARIO: POSTULANTES POR GRUPO ETNICO, SEGÚN CARRERAS PROFESIONALES SEMESTRE ACADEMICO
2014-II

N°	CARRERA PROFESIONAL	QUECHUA	AYMARA	AMAZONICO	OTROS	NINGUNO	TOTAL
1	AGRONOMIA	41	0	2	4	77	124
2	ANTROPOLOGIA	19	0	0	2	31	52
3	ARQUEOLOGIA	20	0	0	1	41	62
4	ARQUITECTURA	108	1	2	4	102	217
5	BIOLOGIA	59	0	4	1	97	161
6	CIENCIAS ADMINISTRATIVAS	155	1	4	12	296	468
7	CIENCIAS DE LA COMUNICACIÓN	39	0	2	1	41	83
8	CONTABILIDAD	274	1	5	20	262	562
9	DERECHO	122	1	3	7	176	309
10	ECONOMIA	252	1	3	12	234	502
11	EDUCACION CUSCO						
	EDU. - CIENCIAS NATURALES	6	0	2	1	8	17
	EDU. - EDUCACION FISICA	6	0	0	2	12	20
	EDU. - EDUCACION PRIMARIA	9	0	1	2	25	37
	EDU. - FILOSOFIA Y CS. HISTO. SC.	23	0	1	0	33	57
	EDU. - LENGUAJE Y LITERATURA	18	0	0	1	16	35
	EDU. - MATEMATICAS	2	0	0	0	10	12
12	ENFERMERIA	35	0	1	2	47	85
13	FARMACIA Y BIOQUIMICA	37	1	4	6	59	107
14	FISICA	28	0	1	0	36	65
15	HISTORIA	28	0	0	0	44	72
16	ING. CIVIL	125	3	3	14	258	403
17	ING. DE MINAS	121	1	7	8	132	269
18	ING. ELECTRICA	66	1	6	2	52	127
19	ING. ELECTRONICA	17	0	0	1	50	68
20	ING. GEOLOGICA	136	2	7	10	97	252
21	ING. INFORMATICA Y DE SISTEMAS	66	0	4	2	61	133
22	ING. MECANICA	71	0	2	6	80	159
23	ING. METALURGICA	71	0	1	4	61	137
24	ING. QUIMICA	32	0	2	3	45	82
25	ING. PETROQUIMICA	18	0	1	1	24	44
26	MATEMATICA	11	0	0	1	28	40
27	MEDICINA HUMANA	49	1	0	7	152	209
28	ODONTOLOGIA	15	0	0	0	83	98
29	PSICOLOGIA	91	0	8	4	118	221
30	QUIMICA	7	0	0	0	9	16
31	TURISMO	72	0	0	5	105	182
32	ZOOTECNIA	22	0	0	0	40	62
	SUB TOTAL	2271	14	76	146	3042	5549
	SEDES						
33	AGRONOMIA TROPICAL - QUILLABAMBA	48	0	7	3	69	127
34	ECOTURISMO - QUILLABAMBA	10	0	0	0	3	13
35	EDUCACION - YANAoca	0	5	2	2	3	12
36	EDUCACION - ESPINAR	0	8	4	3	2	17
37	ING. AGROINDUSTRIAL - SICUANI	11	0	1	0	18	30
38	ING. AGROP. - ANDAHUAYLAS	10	0	0	3	15	28
39	ING. AGROP.- SANTO TOMAS	1	0	1	1	15	18
40	ING. INDS. ALIMENTARIAS - QUILLABAMBA	3	0	0	2	5	10
41	ING. FORESTAL - PUERTO MALDONADO	8	0	0	0	8	16
42	MEDICINA VETERINARIA - ESPINAR	7	0	2	0	9	18
43	MEDICINA VETERINARIA - SICUANI	10	0	0	0	16	26
44	OBSTETRICIA - ANDAHUAYLAS	33	0	0	1	52	86
	TOTAL	2412	27	93	161	3257	5950
	Porcentaje %	36.24	0.95	1.21	5.43	56.15	100

FUENTE: Centro de Computo.

Elaborado por el Area de Estadística.

Compendio Estadístico N° 29

TABLA N° 110
EXAMEN ORDINARIO: POSTULANTES Y TIPO DE PREPARACION, SEGÚN CARRERAS PROFESIONALES SEMESTRE
ACADEMICO 2014-II

N°	CARRERA PROFESIONAL	POR MI CUENTA	CEPRU	PROFESOR PARTICULAR	ACADEMIAS	COMBINADAS	TOTAL
1	AGRONOMIA	12	45	1	55	11	124
2	ANTROPOLOGIA	5	17	2	26	2	52
3	ARQUEOLOGIA	7	17	0	35	3	62
4	ARQUITECTURA	78	84	4	37	14	217
5	BIOLOGIA	24	58	1	64	14	161
6	CIENCIAS ADMINISTRATIVAS	63	154	2	205	44	468
7	CIENCIAS DE LA COMUNICACIÓN	9	22	1	40	11	83
8	CONTABILIDAD	79	166	5	272	40	562
9	DERECHO	38	83	1	165	22	309
10	ECONOMIA	87	126	2	255	32	502
11	EDUCACION CUSCO						
	EDU. - CIENCIAS NATURALES	6	4	0	7	0	17
	EDU. - EDUCACION FISICA	0	10	0	8	2	20
	EDU. - EDUCACION PRIMARIA	4	8	1	23	1	37
	EDU. - FILOSOFIA Y CS. HISTO. SC.	8	13	0	33	3	57
	EDU. - LENGUAJE Y LITERATURA	2	6	1	22	4	35
	EDU. - MATEMATICAS	4	6	0	0	2	12
12	ENFERMERIA	12	32	1	32	8	85
13	FARMACIA Y BIOQUIMICA	13	30	1	52	11	107
14	FISICA	7	23	0	27	8	65
15	HISTORIA	10	20	0	39	3	72
16	ING. CIVIL	62	137	5	163	36	403
17	ING. DE MINAS	51	103	0	82	33	269
18	ING. ELECTRICA	30	59	1	25	12	127
19	ING. ELECTRONICA	13	15	1	34	5	68
20	ING. GEOLOGICA	62	104	2	62	22	252
21	ING. INFORMATICA Y DE SISTEMAS	16	38	0	65	14	133
22	ING. MECANICA	22	42	2	83	10	159
23	ING. METALURGICA	27	57	2	43	8	137
24	ING. QUIMICA	13	25	1	37	6	82
25	ING. PETROQUIMICA	7	16	0	20	1	44
26	MATEMATICA	2	16	1	18	3	40
27	MEDICINA HUMANA	24	51	3	112	19	209
28	ODONTOLOGIA	17	34	0	40	7	98
29	PSICOLOGIA	34	63	0	109	15	221
30	QUIMICA	6	5	0	5	0	16
31	TURISMO	24	59	1	80	18	182
32	ZOOTECNIA	12	22	0	24	4	62
	SUB TOTAL	890	1770	42	2399	448	5549
	SEDES						
33	AGRONOMIA TROPICAL - QUILLABAMBA	20	31	0	66	10	127
34	ECOTURISMO - QUILLABAMBA	0	2	0	9	2	13
35	EDUCACION - YANAOCA	0	5	2	2	3	12
36	EDUCACION - ESPINAR	0	8	4	3	2	17
37	ING. AGROINDUSTRIAL - SICUANI	8	11	0	10	1	30
38	ING. AGROP. - ANDAHUAYLAS	1	9	0	17	1	28
39	ING. AGROP. - SANTO TOMAS	3	4	1	9	1	18
40	ING. INDS. ALIMENTARIAS - QUILLABAMBA	3	4	0	2	1	10
41	ING. FORESTAL - PUERTO MALDONADO	2	5	0	9	0	16
42	MEDICINA VETERINARIA - ESPINAR	5	6	0	7	0	18
43	MEDICINA VETERINARIA - SICUANI	1	11	0	12	2	26
44	OBSTETRICIA - ANDAHUAYLAS	8	21	0	50	7	86
	TOTAL	941	1887	49	2595	478	5950
	Porcentaje %	15.82	31.71	0.82	43.61	8.03	100

FUENTE: Centro de Computo.

Elaborado por el Area de Estadística.

Compendio Estadístico N° 29

TABLA N° 111
EXAMEN ORDINARIO: POSTULANTES Y ELECCION DE SU CARRERA PROFESIONAL, SEGÚN CARRERAS PROFESIONALES SEMESTRE ACADEMICO 2014-II

N°	CARRERA PROFESIONAL	ORIENTACION VOCACIONAL	POSIBILIDAD DE TRABAJO	INFLUENCIA FAMILIAR	APTITUDES	COSTO DE VIDA	OTRO	TOTAL
1	AGRONOMIA	63	11	6	41	0	3	124
2	ANTROPOLOGIA	25	6	1	19	0	1	52
3	ARQUEOLOGIA	32	4	2	22	0	2	62
4	ARQUITECTURA	102	18	5	84	2	6	217
5	BIOLOGIA	73	10	6	55	1	16	161
6	CIENCIAS ADMINISTRATIVAS	254	34	15	130	2	33	468
7	CIENCIAS DE LA COMUNICACIÓN	42	2	4	30	1	4	83
8	CONTABILIDAD	296	32	24	177	5	28	562
9	DERECHO	175	22	14	78	2	18	309
10	ECONOMIA	273	28	22	159	0	20	502
11	EDUCACION CUSCO							
	EDU. - CIENCIAS NATURALES	8	1	1	7	0	0	17
	EDU. - EDUCACION FISICA	10	4	1	5	0	0	20
	EDU. - EDUCACION PRIMARIA	21	2	3	10	0	1	37
	EDU. - FILOSOFIA Y CS. HISTO. SC.	27	5	2	18	1	4	57
	EDU. - LENGUAJE Y LITERATURA	15	1	4	12	0	3	35
	EDU. - MATEMATICAS	7	0	0	3	0	2	12
12	ENFERMERIA	46	7	1	28	0	3	85
13	FARMACIA Y BIOQUIMICA	52	5	6	38	0	6	107
14	FISICA	20	3	8	25	1	8	65
15	HISTORIA	32	5	1	31	1	2	72
16	ING. CIVIL	194	28	17	137	1	26	403
17	ING. DE MINAS	133	21	13	79	2	21	269
18	ING. ELECTRICA	58	9	6	45	1	8	127
19	ING. ELECTRONICA	32	4	3	24	1	4	68
20	ING. GEOLOGICA	138	15	12	68	1	18	252
21	ING. INFORMATICA Y DE SISTEMAS	80	5	3	37	0	8	133
22	ING. MECANICA	89	11	5	42	3	9	159
23	ING. METALURGICA	64	14	3	40	2	14	137
24	ING. QUIMICA	45	4	3	25	1	4	82
25	ING. PETROQUIMICA	20	2	0	18	1	3	44
26	MATEMATICA	13	5	5	14	0	3	40
27	MEDICINA HUMANA	96	15	4	82	1	11	209
28	ODONTOLOGIA	50	5	3	34	0	6	98
29	PSICOLOGIA	108	17	15	72	0	9	221
30	QUIMICA	10	0	1	5	0	0	16
31	TURISMO	88	14	4	65	2	9	182
32	ZOOTECNIA	31	6	2	19	0	4	62
	SUB TOTAL	2822	375	225	1778	32	317	5549
	SEDES							
33	AGRONOMIA TROPICAL - QUILLABAMBA	64	8	11	38	0	6	127
34	ECOTURISMO - QUILLABAMBA	7	2	2	2	0	0	13
35	EDUCACION - YANAoca	0	5	2	2	3	0	12
36	EDUCACION - ESPINAR	0	8	4	3	2	0	17
37	ING. AGROINDUSTRIAL - SICUANI	11	2	1	13	0	3	30
38	ING. AGROP. - ANDAHUAYLAS	15	4	1	8	0	0	28
39	ING. AGROP. - SANTO TOMAS	10	1	3	4	0	0	18
40	ING. INDS. ALIMENTARIAS - QUILLABAMBA	2	1	1	5	0	1	10
41	ING. FORESTAL - PUERTO MALDONADO	8	2	1	5	0	0	16
42	MEDICINA VETERINARIA - ESPINAR	9	1	1	6	0	1	18
43	MEDICINA VETERINARIA - SICUANI	16	2	0	8	0	0	26
44	OBSTETRICIA - ANDAHUAYLAS	40	7	2	30	1	6	86
	TOTAL	3004	418	254	1902	38	334	5950
	Porcentaje %	50.49	7.03	4.27	31.97	0.64	5.61	100.00

FUENTE: Centro de Computo.
Elaborado por el Area de Estadística.

Compendio Estadístico N° 29

TABLA N° 112
EXAMEN ORDINARIO: POSTULANTES Y MEDIO DE DIFUSION POR LA CUAL SE ENTERO DEL EXAMEN, SEGÚN CARRERAS
PROFESIONALES SEMESTRE ACADEMICO 2014-II

N°	CARRERA PROFESIONAL	TV	RADIO	PAGINA WEB	PERIODICOS	OTROS	TOTAL
1	AGRONOMIA	19	18	47	3	37	124
2	ANTROPOLOGIA	5	7	26	0	14	52
3	ARQUEOLOGIA	9	11	21	0	21	62
4	ARQUITECTURA	38	40	82	4	53	217
5	BIOLOGIA	13	26	72	3	47	161
6	CIENCIAS ADMINISTRATIVAS	68	69	186	10	135	468
7	CIENCIAS DE LA COMUNICACIÓN	15	13	35	1	19	83
8	CONTABILIDAD	64	109	220	7	162	562
9	DERECHO	35	50	135	7	82	309
10	ECONOMIA	57	78	190	9	168	502
11	EDUCACION CUSCO						
	EDU. - CIENCIAS NATURALES	3	5	6	1	2	17
	EDU. - EDUCACION FISICA	3	1	12	1	3	20
	EDU. - EDUCACION PRIMARIA	5	7	11	1	13	37
	EDU. - FILOSOFIA Y CS. HISTO. SC.	6	9	25	0	17	57
	EDU. - LENGUAJE Y LITERATURA	6	3	10	1	15	35
	EDU. - MATEMATICAS	1	3	5	0	3	12
12	ENFERMERIA	11	11	40	0	23	85
13	FARMACIA Y BIOQUIMICA	12	13	48	2	32	107
14	FISICA	4	6	29	1	25	65
15	HISTORIA	14	13	32	1	12	72
16	ING. CIVIL	36	52	180	11	124	403
17	ING. DE MINAS	41	51	101	5	71	269
18	ING. ELECTRICA	19	24	50	1	33	127
19	ING. ELECTRONICA	6	6	34	0	22	68
20	ING. GEOLOGICA	49	49	85	4	65	252
21	ING. INFORMATICA Y DE SISTEMAS	15	24	51	4	39	133
22	ING. MECANICA	27	27	58	3	44	159
23	ING. METALURGICA	19	28	58	5	27	137
24	ING. QUIMICA	9	12	42	0	19	82
25	ING. PETROQUIMICA	6	9	12	0	17	44
26	MATEMATICA	6	2	20	0	12	40
27	MEDICINA HUMANA	23	28	83	1	74	209
28	ODONTOLOGIA	13	15	40	1	29	98
29	PSICOLOGIA	32	26	102	1	60	221
30	QUIMICA	6	3	7	0	0	16
31	TURISMO	19	25	81	1	56	182
32	ZOOTECNIA	10	6	22	3	21	62
	SUB TOTAL	724	879	2258	92	1596	5549
	SEDES						
33	AGRONOMIA TROPICAL - QUILLABAMBA	16	14	60	1	36	127
34	ECOTURISMO - QUILLABAMBA	0	4	7	0	2	13
35	EDUCACION - YANAOCA	0	5	2	2	3	12
36	EDUCACION - ESPINAR	0	8	4	3	2	17
37	ING. AGROINDUSTRIAL - SICUANI	4	4	14	0	8	30
38	ING. AGROP. - ANDAHUAYLAS	3	5	12	0	8	28
39	ING. AGROP.- SANTO TOMAS	4	3	6	1	4	18
40	ING. INDS. ALIMENTARIAS - QUILLABAMBA	1	1	5	0	3	10
41	ING. FORESTAL - PUERTO MALDONADO	7	1	6	0	2	16
42	MEDICINA VETERINARIA - ESPINAR	3	6	6	0	3	18
43	MEDICINA VETERINARIA - SICUANI	4	3	10	0	9	26
44	OBSTETRICIA - ANDAHUAYLAS	10	9	37	2	28	86
	TOTAL	776	942	2427	101	1704	5950
	Porcentaje %	13.04	15.83	40.79	1.70	28.64	100.00

FUENTE: Centro de Computo.

Elaborado por el Area de Estadística.

Compendio Estadístico N° 29

TABLA N° 113
EXAMEN ORDINARIO: POSTULANTES Y CONOCIMIENTO DE COMPUTACION, SEGÚN CARRERAS PROFESIONALES SEMESTRE
ACADEMICO 2014-II

N°	CARRERA PROFESIONAL	WORD	EXCEL	POWER POINT	TODOS	NINGUNO	TOTAL
1	AGRONOMIA	27	4	1	85	7	124
2	ANTROPOLOGIA	17	2	1	27	5	52
3	ARQUEOLOGIA	14	2	1	39	6	62
4	ARQUITECTURA	58	4	3	116	36	217
5	BIOLOGIA	40	2	5	100	14	161
6	CIENCIAS ADMINISTRATIVAS	103	15	11	287	52	468
7	CIENCIAS DE LA COMUNICACIÓN	31	1	3	42	6	83
8	CONTABILIDAD	160	14	18	305	65	562
9	DERECHO	84	7	13	173	32	309
10	ECONOMIA	150	18	19	266	49	502
11	EDUCACION CUSCO						
	EDU. - CIENCIAS NATURALES	3	1	0	10	3	17
	EDU. - EDUCACION FISICA	4	0	0	11	5	20
	EDU. - EDUCACION PRIMARIA	10	3	1	19	4	37
	EDU. - FILOSOFIA Y CS. HISTO. SC.	24	1	1	23	8	57
	EDU. - LENGUAJE Y LITERATURA	6	0	2	21	6	35
	EDU. - MATEMATICAS	2	0	0	9	1	12
12	ENFERMERIA	24	5	2	42	12	85
13	FARMACIA Y BIOQUIMICA	20	4	3	70	10	107
14	FISICA	13	2	0	38	12	65
15	HISTORIA	12	1	3	46	10	72
16	ING. CIVIL	111	12	12	235	33	403
17	ING. DE MINAS	102	8	9	109	41	269
18	ING. ELECTRICA	35	2	2	64	24	127
19	ING. ELECTRONICA	13	2	0	45	8	68
20	ING. GEOLOGICA	85	15	6	99	47	252
21	ING. INFORMATICA Y DE SISTEMAS	36	9	3	70	15	133
22	ING. MECANICA	38	6	6	84	25	159
23	ING. METALURGICA	47	7	2	54	27	137
24	ING. QUIMICA	25	1	1	45	10	82
25	ING. PETROQUIMICA	9	1	1	28	5	44
26	MATEMATICA	10	1	0	24	5	40
27	MEDICINA HUMANA	46	6	1	144	12	209
28	ODONTOLOGIA	17	0	6	72	3	98
29	PSICOLOGIA	58	6	12	121	24	221
30	QUIMICA	6	1	0	8	1	16
31	TURISMO	53	8	8	100	13	182
32	ZOOTECNIA	15	0	0	40	7	62
	SUB TOTAL	1508	171	156	3071	643	5549
	SEDES						
33	AGRONOMIA TROPICAL - QUILLABAMBA	35	5	6	65	16	127
34	ECOTURISMO - QUILLABAMBA	6	0	1	6	0	13
35	EDUCACION - YANA OCA	0	5	2	3	2	12
36	EDUCACION - ESPINAR	0	8	4	3	2	17
37	ING. AGROINDUSTRIAL - SICUANI	7	0	1	19	3	30
38	ING. AGROP. - ANDAHUAYLAS	10	2	1	12	3	28
39	ING. AGROP.- SANTO TOMAS	4	1	0	11	2	18
40	ING. INDS. ALIMENTARIAS - QUILLABAMBA	4	0	1	5	0	10
41	ING. FORESTAL - PUERTO MALDONADO	2	0	1	10	3	16
42	MEDICINA VETERINARIA - ESPINAR	3	1	0	10	4	18
43	MEDICINA VETERINARIA - SICUANI	6	1	2	15	2	26
44	OBSTETRICIA - ANDAHUAYLAS	27	1	3	41	14	86
	TOTAL	1612	195	178	3271	694	5950
	Porcentaje %	27.09	3.27	2.99	54.97	11.66	100

FUENTE: Centro de Computo.
 Elaborado por el Area de Estadística.



INGRESANTES AL
EXAMEN ORDINARIO
2014-II
INFORMACION
SOCIO-ECONOMICA Y
ACADEMICA

Compendio Estadístico N° 29

TABLA N° 114
EXAMEN ORDINARIO: INGRESANTES POR GENERO, SEGÚN CARRERAS PROFESIONALES SEMESTRE ACADEMICO 2014-II

N°	CARRERA PROFESIONAL	GENERO		TOTAL
		F	M	
1	AGRONOMIA	5	6	11
2	ANTROPOLOGIA	4	5	9
3	ARQUEOLOGIA	2	4	6
4	ARQUITECTURA	7	4	11
5	BIOLOGIA	16	15	31
6	CIENCIAS ADMINISTRATIVAS	6	10	16
7	CIENCIAS DE LA COMUNICACIÓN	7	8	15
8	CONTABILIDAD	20	10	30
9	DERECHO	13	7	20
10	ECONOMIA	18	7	25
11	EDUCACION CUSCO			0
	EDU. - CIENCIAS NATURALES	7	7	14
	EDU. - EDUCACION FISICA	3	5	8
	EDU. - EDUCACION PRIMARIA	12	2	14
	EDU. - FILOSOFIA Y CS. HISTO. SC.	11	7	18
	EDU. - LENGUAJE Y LITERATURA	9	3	12
	EDU. - MATEMATICAS	5	5	10
12	ENFERMERIA	6	2	8
13	FARMACIA Y BIOQUIMICA	14	11	25
14	FISICA	5	46	51
15	HISTORIA	14	9	23
16	ING. CIVIL	1	18	19
17	ING. DE MINAS	0	17	17
18	ING. ELECTRICA	3	18	21
19	ING. ELECTRONICA	1	10	11
20	ING. GEOLOGICA	5	9	14
21	ING. INFORMATICA Y DE SISTEMAS	2	12	14
22	ING. MECANICA	0	10	10
23	ING. METALURGICA	5	37	42
24	ING. QUIMICA	17	25	42
25	ING. PETROQUIMICA	1	7	8
26	MATEMATICA	8	23	31
27	MEDICINA HUMANA	5	8	13
28	ODONTOLOGIA	5	3	8
29	PSICOLOGIA	11	3	14
30	QUIMICA	5	8	13
31	TURISMO	5	12	17
32	ZOOTECNIA	1	2	3
	SUB TOTAL	259	395	654
	SEDES			0
33	AGRONOMIA TROPICAL - QUILLABAMBA	8	17	25
34	ECOTURISMO - QUILLABAMBA	4	3	7
35	EDUCACION - YANAOCA	8	3	11
36	EDUCACION - ESPINAR	0	1	1
37	ING. AGROINDUSTRIAL - SICUANI	0	4	4
38	ING. AGROP. - ANDAHUAYLAS	5	15	20
39	ING. AGROP.- SANTO TOMAS	2	5	7
40	ING. INDS. ALIMENTARIAS - QUILLABAMBA	2	5	7
41	ING. FORESTAL - PUERTO MALDONADO	3	8	11
42	MEDICINA VETERINARIA - ESPINAR	0	0	0
43	MEDICINA VETERINARIA - SICUANI	1	0	1
44	OBSTETRICIA - ANDAHUAYLAS	20	0	20
	TOTAL	312	456	768
	Porcentaje %	40.63	59.37	100

FUENTE: Centro de Computo.

Elaborado por el Area de Estadística.

Compendio Estadístico N° 29

TABLA N° 115
EXAMEN ORDINARIO: INGRESANTES POR EDADES, SEGÚN CARRERAS PROFESIONALES SEMESTRE ACADEMICO 2014-II

N°	CARRERA PROFESIONAL	Mas de 20 años	De 20 años	De 19 años	De 18 años	De 17 años	De 16 años	De 15 años	TOTAL
1	AGRONOMIA	1	3	2	3	1	1	0	11
2	ANTROPOLOGIA	1	1	2	4	1	0	0	9
3	ARQUEOLOGIA	0	0	2	1	3	0	0	6
4	ARQUITECTURA	4	0	2	2	3	0	0	11
5	BIOLOGIA	8	4	6	4	8	1	0	31
6	CIENCIAS ADMINISTRATIVAS	2	1	2	5	6	0	0	16
7	CIENCIAS DE LA COMUNICACIÓN	1	2	7	1	4	0	0	15
8	CONTABILIDAD	3	5	5	6	10	1	0	30
9	DERECHO	1	4	7	4	3	1	0	20
10	ECONOMIA	5	3	6	6	4	1	0	25
11	EDUCACION CUSCO								
	EDU. - CIENCIAS NATURALES	6	4	1	2	1	0	0	14
	EDU. - EDUCACION FISICA	4	2	2	0	0	0	0	8
	EDU. - EDUCACION PRIMARIA	4	2	1	5	2	0	0	14
	EDU. - FILOSOFIA Y CS. HISTO. SC.	0	3	2	9	4	0	0	18
	EDU. - LENGUAJE Y LITERATURA	0	0	2	5	5	0	0	12
	EDU. - MATEMATICAS	3	2	3	2	0	0	0	10
12	ENFERMERIA	2	2	2	1	1	0	0	8
13	FARMACIA Y BIOQUIMICA	6	4	2	3	6	4	0	25
14	FISICA	12	12	10	15	2	0	0	51
15	HISTORIA	0	3	8	6	4	2	0	23
16	ING. CIVIL	3	2	3	7	2	2	0	19
17	ING. DE MINAS	12	4	1	0	0	0	0	17
18	ING. ELECTRICA	8	1	6	4	2	0	0	21
19	ING. ELECTRONICA	3	1	1	0	6	0	0	11
20	ING. GEOLOGICA	4	6	2	2	0	0	0	14
21	ING. INFORMATICA Y DE SISTEMAS	6	1	0	3	4	0	0	14
22	ING. MECANICA	4	5	1	0	0	0	0	10
23	ING. METALURGICA	10	14	8	6	4	0	0	42
24	ING. QUIMICA	12	8	9	6	4	3	0	42
25	ING. PETROQUIMICA	1	1	1	3	2	0	0	8
26	MATEMATICA	10	8	6	4	2	1	0	31
27	MEDICINA HUMANA	2	2	3	4	1	1	0	13
28	ODONTOLOGIA	2	0	1	0	5	0	0	8
29	PSICOLOGIA	0	2	4	2	5	1	0	14
30	QUIMICA	8	2	2	1	0	0	0	13
31	TURISMO	3	2	2	5	5	0	0	17
32	ZOOTECNIA	0	0	1	2	0	0	0	3
	SUB TOTAL	151	116	125	133	110	19	0	654
	SEDES								0
33	AGRONOMIA TROPICAL - QUILLABAMBA	8	4	5	3	4	1	0	25
34	ECOTURISMO - QUILLABAMBA	3	2	1	1	0	0	0	7
35	EDUCACION - YANAOCA	6	2	2	1	0	0	0	11
36	EDUCACION - ESPINAR	0	0	0	1	0	0	0	1
37	ING. AGROINDUSTRIAL - SICUANI	0	2	1	1	0	0	0	4
38	ING. AGROP. - ANDAHUAYLAS	8	5	4	2	1	0	0	20
39	ING. AGROP. - SANTO TOMAS	3	2	1	1	0	0	0	7
40	ING. INDS. ALIMENTARIAS - QUILLABAMBA	2	1	2	1	1	0	0	7
41	ING. FORESTAL - PUERTO MALDONADO	5	2	3	1	0	0	0	11
42	MEDICINA VETERINARIA - ESPINAR	0	0	0	0	0	0	0	0
43	MEDICINA VETERINARIA - SICUANI	0	0	1	0	0	0	0	1
44	OBSTETRICIA - ANDAHUAYLAS	6	4	3	4	2	1	0	20
	TOTAL	192	140	148	149	118	21	0	768
	Porcentaje %	25.00	18.23	19.27	19.40	15.36	2.73	0	100

FUENTE: Centro de Computo.
Elaborado por el Area de Estadística.

Compendio Estadístico N° 29

TABLA N° 116
EXAMEN ORDINARIO: INGRESANTES POR LUGAR DE PROCEDENCIA, SEGÚN CARRERAS PROFESIONALES SEMESTRE ACADEMICO 2014-II

N°	CARRERA PROFESIONAL	CUSCO	APURIMAC	MADRE DE DIOS	PUNO	LIMA	AREQUIPA	OTROS	TOTAL
1	AGRONOMIA	11	0	0	0	0	0	0	11
2	ANTROPOLOGIA	9	0	0	0	0	0	0	9
3	ARQUEOLOGIA	6	0	0	0	0	0	0	6
4	ARQUITECTURA	9	2	0	0	0	0	0	11
5	BIOLOGIA	25	3	0	1	0	1	1	31
6	CIENCIAS ADMINISTRATIVAS	15	0	0	0	0	1	0	16
7	CIENCIAS DE LA COMUNICACIÓN	14	1	0	0	0	0	0	15
8	CONTABILIDAD	28	0	1	1	0	0	0	30
9	DERECHO	17	1	2	0	0	0	0	20
10	ECONOMIA	25	0	0	0	0	0	0	25
11	EDUCACION CUSCO								
	EDU. - CIENCIAS NATURALES	14	0	0	0	0	0	0	14
	EDU. - EDUCACION FISICA	8	0	0	0	0	0	0	8
	EDU. - EDUCACION PRIMARIA	14	0	0	0	0	0	0	14
	EDU. - FILOSOFIA Y CS. HISTO. SC.	18	0	0	0	0	0	0	18
	EDU. - LENGUAJE Y LITERATURA	12	0	0	0	0	0	0	12
	EDU. - MATEMATICAS	10	0	0	0	0	0	0	10
12	ENFERMERIA	6	1	0	0	1	0	0	8
13	FARMACIA Y BIOQUIMICA	22	1	1	0	0	1	0	25
14	FISICA	46	3	1	0	0	0	1	51
15	HISTORIA	23	0	0	0	0	0	0	23
16	ING. CIVIL	15	3	0	0	0	0	1	19
17	ING. DE MINAS	11	4	0	0	2	0	0	17
18	ING. ELECTRICA	19	0	1	0	1	0	0	21
19	ING. ELECTRONICA	8	1	1	1	0	0	0	11
20	ING. GEOLOGICA	10	2	0	2	0	0	0	14
21	ING. INFORMATICA Y DE SISTEMAS	12	1	0	0	1	0	0	14
22	ING. MECANICA	8	1	0	0	1	0	0	10
23	ING. METALURGICA	35	4	1	0	1	0	1	42
24	ING. QUIMICA	36	3	0	2	1	0	0	42
25	ING. PETROQUIMICA	7	0	0	1	0	0	0	8
26	MATEMATICA	27	4	0	0	0	0	0	31
27	MEDICINA HUMANA	10	3	0	0	0	0	0	13
28	ODONTOLOGIA	8	0	0	0	0	0	0	8
29	PSICOLOGIA	13	0	0	1	0	0	0	14
30	QUIMICA	13	0	0	0	0	0	0	13
31	TURISMO	16	1	0	0	0	0	0	17
32	ZOOTECNIA	2	1	0	0	0	0	0	3
	SUB TOTAL	582	40	8	9	8	3	4	654
	SEDES								
33	AGRONOMIA TROPICAL - QUILLABAMBA	25	0	0	0	0	0	0	25
34	ECOTURISMO - QUILLABAMBA	7	0	0	0	0	0	0	7
35	EDUCACION - YANAOCA	11	0	0	0	0	0	0	11
36	EDUCACION - ESPINAR	1	0	0	0	0	0	0	1
37	ING. AGROINDUSTRIAL - SICUANI	4	0	0	0	0	0	0	4
38	ING. AGROP. - ANDAHUAYLAS	20	0	0	0	0	0	0	20
39	ING. AGROP. - SANTO TOMAS	7	0	0	0	0	0	0	7
40	ING. INDS. ALIMENTARIAS. - QUILLABAMBA	7	0	0	0	0	0	0	7
41	ING. FORESTAL - PUERTO MALDONADO	11	0	0	0	0	0	0	11
42	MEDICINA VETERINARIA - ESPINAR	0	0	0	0	0	0	0	0
43	MEDICINA VETERINARIA - SICUANI	1	0	0	0	0	0	0	1
44	OBSTETRICIA - ANDAHUAYLAS	20	0	0	0	0	0	0	20
	TOTAL	696	40	8	9	8	3	4	768
	Porcentaje %	90.62	5.20	1.04	1.17	1.04	0.39	0.52	100

FUENTE: Centro de Computo.
Elaborado por el Area de Estadística.

Compendio Estadístico N° 29

TABLA N° 117
EXAMEN ORDINARIO: INGRESANTES POR TIPO DE COLEGIO, SEGÚN CARRERAS PROFESIONALES SEMESTRE
ACADEMICO 2014-II

N°	CARRERA PROFESIONAL	TIPO DE COLEGIO		TOTAL
		NACIONAL	PARTICULAR	
1	AGRONOMIA	7	4	11
2	ANTROPOLOGIA	6	3	9
3	ARQUEOLOGIA	5	1	6
4	ARQUITECTURA	6	5	11
5	BIOLOGIA	19	12	31
6	CIENCIAS ADMINISTRATIVAS	10	6	16
7	CIENCIAS DE LA COMUNICACIÓN	12	3	15
8	CONTABILIDAD	22	8	30
9	DERECHO	17	3	20
10	ECONOMIA	15	10	25
11	EDUCACION CUSCO			
	EDU. - CIENCIAS NATURALES	8	6	14
	EDU. - EDUCACION FISICA	3	5	8
	EDU. - EDUCACION PRIMARIA	9	5	14
	EDU. - FILOSOFIA Y CS. HISTO. SC.	8	10	18
	EDU. - LENGUAJE Y LITERATURA	6	6	12
	EDU. - MATEMATICAS	7	3	10
12	ENFERMERIA	6	2	8
13	FARMACIA Y BIOQUIMICA	15	10	25
14	FISICA	34	17	51
15	HISTORIA	17	6	23
16	ING. CIVIL	12	7	19
17	ING. DE MINAS	14	3	17
18	ING. ELECTRICA	14	7	21
19	ING. ELECTRONICA	6	5	11
20	ING. GEOLOGICA	10	4	14
21	ING. INFORMATICA Y DE SISTEMAS	10	4	14
22	ING. MECANICA	8	2	10
23	ING. METALURGICA	26	16	42
24	ING. QUIMICA	25	17	42
25	ING. PETROQUIMICA	5	3	8
26	MATEMATICA	21	10	31
27	MEDICINA HUMANA	7	6	13
28	ODONTOLOGIA	5	3	8
29	PSICOLOGIA	9	5	14
30	QUIMICA	7	6	13
31	TURISMO	11	6	17
32	ZOOTECNIA	3	0	3
	SUB TOTAL	425	229	654
	SEDES			
33	AGRONOMIA TROPICAL - QUILLABAMBA	17	8	25
34	ECOTURISMO - QUILLABAMBA	5	2	7
35	EDUCACION - YANAoca	7	4	11
36	EDUCACION - ESPINAR	1	0	1
37	ING. AGROINDUSTRIAL - SICUANI	3	1	4
38	ING. AGROP. - ANDAHUAYLAS	13	7	20
39	ING. AGROP.- SANTO TOMAS	5	2	7
40	ING. INDS. ALIMENTARIAS - QUILLABAMBA	5	2	7
41	ING. FORESTAL - PUERTO MALDONADO	7	4	11
42	MEDICINA VETERINARIA - ESPINAR	0	0	0
43	MEDICINA VETERINARIA - SICUANI	1	0	1
44	OBSTETRICIA - ANDAHUAYLAS	13	7	20
	TOTAL	502	266	768
	Porcentaje %	78.27	21.73	100

FUENTE: Centro de Computo.
 Elaborado por el Area de Estadística.

Compendio Estadístico N° 29

TABLA N° 118

EXAMEN ORDINARIO: INGRESANTES Y PERSONAS CON QUIEN VIVE, SEGÚN CARRERAS PROFESIONALES SEMESTRE ACADEMICO 2014-II

N°	CARRERA PROFESIONAL	SOLO	PADRES	OTROS FAMILIARES	OTRAS PERSONAS	PAREJA	OTROS	TOTAL
1	AGRONOMIA	2	3	2	2	0	2	11
2	ANTROPOLOGIA	2	6	0	0	0	1	9
3	ARQUEOLOGIA	2	4	0	0	0	0	6
4	ARQUITECTURA	2	8	1	0	0	0	11
5	BIOLOGIA	6	17	3	2	0	3	31
6	CIENCIAS ADMINISTRATIVAS	3	13	0	0	0	0	16
7	CIENCIAS DE LA COMUNICACIÓN	2	9	2	1	0	1	15
8	CONTABILIDAD	4	20	2	4	0	0	30
9	DERECHO	1	13	4	1	0	1	20
10	ECONOMIA	3	19	2	1	0	0	25
11	EDUCACION CUSCO							
	EDU. - CIENCIAS NATURALES	4	5	2	2	0	1	14
	EDU. - EDUCACION FISICA	2	6	0	0	0	0	8
	EDU. - EDUCACION PRIMARIA	2	5	4	3	0	0	14
	EDU. - FILOSOFIA Y CS. HISTO. SC.	1	16	1	0	0	0	18
	EDU. - LENGUAJE Y LITERATURA	1	8	3	0	0	0	12
	EDU. - MATEMATICAS	2	5	2	1	0	0	10
12	ENFERMERIA	2	5	1	0	0	0	8
13	FARMACIA Y BIOQUIMICA	2	16	3	4	0	0	25
14	FISICA	4	31	10	6	0	0	51
15	HISTORIA	0	22	1	0	0	0	23
16	ING. CIVIL	1	14	3	1	0	0	19
17	ING. DE MINAS	6	8	1	0	0	2	17
18	ING. ELECTRICA	9	7	3	1	1	0	21
19	ING. ELECTRONICA	0	8	2	1	0	0	11
20	ING. GEOLOGICA	8	5	1	0	0	0	14
21	ING. INFORMATICA Y DE SISTEMAS	3	8	3	0	0	0	14
22	ING. MECANICA	3	4	3	0	0	0	10
23	ING. METALURGICA	5	26	6	5	0	0	42
24	ING. QUIMICA	6	28	6	2	0	0	42
25	ING. PETROQUIMICA	1	3	3	1	0	0	8
26	MATEMATICA	8	21	2	0	0	0	31
27	MEDICINA HUMANA	1	10	2	0	0	0	13
28	ODONTOLOGIA	0	6	2	0	0	0	8
29	PSICOLOGIA	2	11	1	0	0	0	14
30	QUIMICA	4	6	2	1	0	0	13
31	TURISMO	1	15	1	0	0	0	17
32	ZOOTECNIA	0	2	1	0	0	0	3
	SUB TOTAL	105	413	85	39	1	11	654
	SEDES							
33	AGRONOMIA TROPICAL - QUILLABAMBA	5	15	3	2	0	0	25
34	ECOTURISMO - QUILLABAMBA	2	4	1	0	0	0	7
35	EDUCACION - YANAoca	3	8	0	0	0	0	11
36	EDUCACION - ESPINAR	0	1	0	0	0	0	1
37	ING. AGROINDUSTRIAL - SICUANI	0	2	1	1	0	0	4
38	ING. AGROP. - ANDAHUAYLAS	2	16	2	0	0	0	20
39	ING. AGROP. - SANTO TOMAS	1	6	0	0	0	0	7
40	ING. INDS. ALIMENTARIAS - QUILLABAMBA	3	3	1	0	0	0	7
41	ING. FORESTAL - PUERTO MALDONADO	3	6	1	1	0	0	11
42	MEDICINA VETERINARIA - ESPINAR	0	0	0	0	0	0	0
43	MEDICINA VETERINARIA - SICUANI	0	1	0	0	0	0	1
44	OBSTETRICIA - ANDAHUAYLAS	3	15	2	0	0	0	20
	TOTAL	127	490	96	43	1	11	768
	Porcentaje %	2.87	88.74	6.54	0.39	0	1.43	100

FUENTE: Centro de Computo.

Elaborado por el Area de Estadística.

Compendio Estadístico N° 29

TABLA N° 119

EXAMEN ORDINARIO: INGRESANTES Y NUMERO DE MIEMBROS DE FAMILIA, SEGÚN CARRERAS PROFESIONALES SEMESTRE ACADEMICO 2014-II

N°	CARRERA PROFESIONAL	NUMERO DE MIEMBROS EN SU HOGAR				TOTAL
		1 A 3	4 A 6	7 A 9	MAS DE 9	
1	AGRONOMIA	4	3	2	2	11
2	ANTROPOLOGIA	1	5	3	0	9
3	ARQUEOLOGIA	2	2	2	0	6
4	ARQUITECTURA	4	5	2	0	11
5	BIOLOGIA	6	16	8	1	31
6	CIENCIAS ADMINISTRATIVAS	4	11	1	0	16
7	CIENCIAS DE LA COMUNICACIÓN	1	13	1	0	15
8	CONTABILIDAD	7	16	7	0	30
9	DERECHO	5	10	4	1	20
10	ECONOMIA	2	19	4	0	25
11	EDUCACION CUSCO					
	EDU. - CIENCIAS NATURALES	6	7	1	0	14
	EDU. - EDUCACION FISICA	2	5	1	0	8
	EDU. - EDUCACION PRIMARIA	2	9	3	0	14
	EDU. - FILOSOFIA Y CS. HISTO. SC.	5	12	1	0	18
	EDU. - LENGUAJE Y LITERATURA	4	6	2	0	12
	EDU. - MATEMATICAS	4	2	2	2	10
12	ENFERMERIA	2	4	2	0	8
13	FARMACIA Y BIOQUIMICA	3	15	6	1	25
14	FISICA	10	25	14	2	51
15	HISTORIA	4	18	1	0	23
16	ING. CIVIL	3	13	3	0	19
17	ING. DE MINAS	4	10	3	0	17
18	ING. ELECTRICA	6	10	3	2	21
19	ING. ELECTRONICA	3	7	1	0	11
20	ING. GEOLOGICA	2	6	5	1	14
21	ING. INFORMATICA Y DE SISTEMAS	3	10	1	0	14
22	ING. MECANICA	4	4	2	0	10
23	ING. METALURGICA	7	25	9	1	42
24	ING. QUIMICA	8	27	7	0	42
25	ING. PETROQUIMICA	3	4	1	0	8
26	MATEMATICA	6	20	5	0	31
27	MEDICINA HUMANA	2	11	0	0	13
28	ODONTOLOGIA	2	6	0	0	8
29	PSICOLOGIA	4	6	3	1	14
30	QUIMICA	6	7	0	0	13
31	TURISMO	4	12	1	0	17
32	ZOOTECNIA	1	1	1	0	3
	SUB TOTAL	146	382	112	14	654
	SEDES					
33	AGRONOMIA TROPICAL - QUILLABAMBA	5	12	8	0	25
34	ECOTURISMO - QUILLABAMBA	3	4	0	0	7
35	EDUCACION - YANAOCA	4	6	1	0	11
36	EDUCACION - ESPINAR	0	0	1	0	1
37	ING. AGROINDUSTRIAL - SICUANI	1	2	1	0	4
38	ING. AGROP. - ANDAHUAYLAS	4	10	6	0	20
39	ING. AGROP.- SANTO TOMAS	2	3	2	0	7
40	ING. INDS. ALIMENTARIAS - QUILLABAMBA	3	4	0	0	7
41	ING. FORESTAL - PUERTO MALDONADO	5	3	3	0	11
42	MEDICINA VETERINARIA - ESPINAR	0	0	0	0	0
43	MEDICINA VETERINARIA - SICUANI	0	0	1	0	1
44	OBSTETRICIA - ANDAHUAYLAS	6	10	4	0	20
	TOTAL	179	436	139	14	768
	Porcentaje %	21.98	67.8	8.76	1.43	100

FUENTE: Centro de Computo.

Elaborado por el Area de Estadística.

Compendio Estadístico N° 29

TABLA N° 120
EXAMEN ORDINARIO: INGRESANTES Y SU SITUACION LABORAL, SEGÚN CARRERAS PROFESIONALES SEMESTRE ACADEMICO 2014-II

N°	CARRERA PROFESIONAL	SITUACION LABORAL			TOTAL
		NO	SI	SI	
		TRABAJA	EN FORMA PERMANENTE	EN FORMA EVENTUAL	
1	AGRONOMIA	6	2	3	11
2	ANTROPOLOGIA	8	0	1	9
3	ARQUEOLOGIA	6	0	0	6
4	ARQUITECTURA	10	1	0	11
5	BIOLOGIA	19	0	12	31
6	CIENCIAS ADMINISTRATIVAS	13	0	3	16
7	CIENCIAS DE LA COMUNICACIÓN	12	1	2	15
8	CONTABILIDAD	22	1	7	30
9	DERECHO	15	1	4	20
10	ECONOMIA	18	1	6	25
11	EDUCACION CUSCO				
	EDU. - CIENCIAS NATURALES	8	1	5	14
	EDU. - EDUCACION FISICA	6	0	2	8
	EDU. - EDUCACION PRIMARIA	9	1	4	14
	EDU. - FILOSOFIA Y CS. HISTO. SC.	16	1	1	18
	EDU. - LENGUAJE Y LITERATURA	11	0	1	12
	EDU. - MATEMATICAS	5	1	4	10
12	ENFERMERIA	4	0	4	8
13	FARMACIA Y BIOQUIMICA	18	2	5	25
14	FISICA	32	2	17	51
15	HISTORIA	19	0	4	23
16	ING. CIVIL	10	2	7	19
17	ING. DE MINAS	6	1	10	17
18	ING. ELECTRICA	5	2	14	21
19	ING. ELECTRONICA	7	1	3	11
20	ING. GEOLOGICA	5	0	9	14
21	ING. INFORMATICA Y DE SISTEMAS	11	2	1	14
22	ING. MECANICA	7	0	3	10
23	ING. METALURGICA	35	1	6	42
24	ING. QUIMICA	26	2	14	42
25	ING. PETROQUIMICA	5	0	3	8
26	MATEMATICA	24	1	6	31
27	MEDICINA HUMANA	11	0	2	13
28	ODONTOLOGIA	8	0	0	8
29	PSICOLOGIA	12	1	1	14
30	QUIMICA	8	1	4	13
31	TURISMO	16	0	1	17
32	ZOOTECNIA	2	0	1	3
	SUB TOTAL	455	29	170	654
	SEDES				
33	AGRONOMIA TROPICAL - QUILLABAMBA	15	3	7	25
34	ECOTURISMO - QUILLABAMBA	6	0	1	7
35	EDUCACION - YANAoca	7	1	3	11
36	EDUCACION - ESPINAR	1	0	0	1
37	ING. AGROINDUSTRIAL - SICUANI	3	0	1	4
38	ING. AGROP. - ANDAHUAYLAS	16	0	4	20
39	ING. AGROP.- SANTO TOMAS	5	0	2	7
40	ING. INDS. ALIMENTARIAS - QUILLABAMBA	4	1	2	7
41	ING. FORESTAL - PUERTO MALDONADO	6	1	4	11
42	MEDICINA VETERINARIA - ESPINAR	0	0	0	0
43	MEDICINA VETERINARIA - SICUANI	1	0	0	1
44	OBSTETRICIA - ANDAHUAYLAS	18	0	2	20
	TOTAL	537	35	196	768
	Porcentaje %	87.04	1.05	11.91	100

FUENTE: Centro de Computo.

Elaborado por el Area de Estadística.

Compendio Estadístico N° 29

TABLA N° 121
EXAMEN ORDINARIO: INGRESANTES Y SITUACION DEL PADRE, SEGÚN CARRERA PROFESIONAL SEMESTRE 2014-II

N°	CARRERA PROFESIONAL	EMPLEADOR	PROFESIONAL DEPENDIENTE	TECNICO INDEPENDIENTE	PROFESIONAL INDEPENDIENTE	AUXILIAR / OBRERO	CEMERCIANTE FORMAL	CESANTE / JUBILADO	FALLECIDO	COMERCIANTE INFORMAL	DESEMPLEADO	TECNICO INDEPENDIENTE	TOTAL
1	AGRONOMIA	1	4	2	0	1	3	0	0	0	0	0	11
2	ANTROPOLOGIA	0	2	2	1	1	1	0	0	1	1	0	9
3	ARQUEOLOGIA	0	0	0	2	0	0	0	0	1	0	3	6
4	ARQUITECTURA	2	1	2	1	1	1	1	0	1	1	0	11
5	BIOLOGIA	3	2	3	5	3	1	1	1	6	1	5	31
6	CIENCIAS ADMINISTRATIVAS	5	2	1	0	0	4	0	0	0	0	2	14
7	CIENCIAS DE LA COMUNICACIÓN	1	1	0	1	4	1	1	1	1	1	3	15
8	CONTABILIDAD	4	3	2	1	1	3	1	0	8	1	6	30
9	DERECHO	4	1	1	1	1	4	2	1	2	2	1	20
10	ECONOMIA	5	1	2	1	5	2	2	0	1	0	6	25
11	EDUCACION CUSCO												
	EDU. - CIENCIAS NATURALES	1	6	4	1	1	0	1	0	0	0	0	14
	EDU. - EDUCACION FISICA	0	4	2	2	0	0	0	0	0	0	0	8
	EDU. - EDUCACION PRIMARIA	1	6	1	1	0	4	0	0	0	0	1	14
	EDU. - FILOSOFIA Y CS. HISTO. SC.	1	3	1	1	4	2	0	2	2	0	2	18
	EDU. - LENGUAJE Y LITERATURA	0	1	1	4	2	2	0	1	1	0	0	12
	EDU. - MATEMATICAS	0	3	2	2	2	1	0	0	0	0	0	10
12	ENFERMERIA	1	2	1	2	2	0	0	0	0	0	0	8
13	FARMACIA Y BIOQUIMICA	1	4	5	2	1	5	1	1	3	0	2	25
14	FISICA	1	8	6	8	1	2	1	0	10	1	13	51
15	HISTORIA	4	2	4	2	1	3	2	2	2	0	1	23
16	ING. CIVIL	5	1	3	2	1	4	0	1	0	0	2	19
17	ING. DE MINAS	0	3	1	2	2	3	0	2	1	2	1	17
18	ING. ELECTRICA	4	2	2	4	3	1	0	4	0	0	1	21
19	ING. ELECTRONICA	1	2	3	2	1	2	0	0	0	0	0	11
20	ING. GEOLOGICA	2	0	1	4	1	2	1	0	1	0	2	14
21	ING. INFORMÁTICA Y DE SISTEMAS	2	4	1	1	1	2	1	1	1	0	0	14
22	ING. MECANICA	1	2	2	2	0	2	0	1	0	0	0	10
23	ING. METALURGICA	1	6	8	9	3	7	1	1	6	0	0	42
24	ING. QUIMICA	0	9	7	9	8	3	3	1	1	0	1	42
25	ING. PETROQUIMICA	1	3	1	1	1	0	0	0	0	1	0	8
26	MATEMATICA	0	9	10	6	2	3	1	0	0	0	0	31
27	MEDICINA HUMANA	1	3	2	1	1	2	1	1	0	0	1	13
28	ODONTOLOGIA	0	3	0	1	0	1	1	1	0	0	1	8
29	PSICOLOGIA	3	2	0	2	2	3	0	2	0	1	1	14
30	QUIMICA	0	8	3	2	0	0	0	0	0	0	0	13
31	TURISMO	2	2	1	0	1	3	0	2	3	0	3	17
32	ZOOTECNIA	0	1	1	1	0	0	0	0	0	0	0	3
	SUB TOTAL	58	116	88	85	58	77	22	26	52	12	58	652
	SEDES												
33	AGRONOMIA TROPICAL - QUILLABAMBA	0	8	9	3	3	2	0	0	0	0	0	25
34	ECOTURISMO - QUILLABAMBA	0	1	4	2	0	0	0	0	0	0	0	7
35	EDUCACION - YANAQCA	0	2	3	4	2	0	0	0	0	0	0	11
36	EDUCACION - ESPINAR	0	1	0	0	0	0	0	0	0	0	0	1
37	ING. AGROINDUSTRIAL - SICUANI	0	2	1	1	0	0	0	0	0	0	0	4
38	ING. AGROP. - ANDAHUAYLAS	1	4	5	6	4	0	0	0	0	0	0	20
39	ING. AGROP. - SANTO TOMAS	0	5	1	1	0	0	0	0	0	0	0	7
40	ING. INDS. ALIMENTARIAS - QUILLABAMBA	0	3	2	1	1	0	0	0	0	0	0	7
41	ING. FORESTAL - PUERTO MALDONADO	0	4	1	2	2	2	0	0	0	0	0	11
42	MEDICINA VETERINARIA - ESPINAR	0	0	0	0	0	0	0	0	0	0	0	0
43	MEDICINA VETERINARIA - SICUANI	0	1	0	0	0	0	0	0	0	0	0	1
44	OBSTETRICIA - ANDAHUAYLAS	2	6	5	7	0	0	0	0	0	0	0	20
	TOTAL	61	153	119	112	70	81	22	26	52	12	58	766
	Porcentaje %	21.46	14.92	6.15	7.19	8.5	9.68	1.17	4.31	2.74	1.83	21.98	100

FUENTE: Centro de Computo.
Elaborado por el Area de Estadística.

Compendio Estadístico N° 29

TABLA N° 122
EXAMEN ORDINARIO: INGRESANTES Y SITUACION DE LA MADRE, SEGÚN CARRERAS PROFESIONALES SEMESTRE ACADEMICO 2014-II

N°	CARRERA PROFESIONAL	AMA DE CASA	PROFESIONAL DEPENDIENTE	TECNICO/AUXILIAR	INDEPENDIENTE	COMERCIANTE	PROFESIONAL INDEPENDIENTE	CESANTE/JUBILADA	FALLECIDA	TOTAL
1	AGRONOMIA	3	1	2	2	2	0	1	0	11
2	ANTROPOLOGIA	4	3	1	0	0	0	1	0	9
3	ARQUEOLOGIA	3	1	0	0	0	0	2	0	6
4	ARQUITECTURA	5	1	1	1	1	1	1	0	11
5	BIOLOGIA	6	8	3	5	2	6	1	0	31
6	CIENCIAS ADMINISTRATIVAS	9	1	3	1	2	0	0	0	16
7	CIENCIAS DE LA COMUNICACIÓN	7	1	2	0	1	0	4	0	15
8	CONTABILIDAD	18	6	3	0	0	0	3	0	30
9	DERECHO	13	1	1	2	1	0	2	0	20
10	ECONOMIA	11	1	3	2	3	1	4	0	25
11	EDUCACION CUSCO									0
	EDU. - CIENCIAS NATURALES	6	1	4	3	0	0	0	0	14
	EDU. - EDUCACION FISICA	4	2	2	0	0	0	0	0	8
	EDU. - EDUCACION PRIMARIA	3	6	1	0	1	0	3	0	14
	EDU. - FILOSOFIA Y CS. HISTO. SC.	10	1	0	0	1	0	6	0	18
	EDU. - LENGUAJE Y LITERATURA	7	2	1	1	0	0	1	0	12
	EDU. - MATEMATICAS	4	2	2	0	0	0	2	0	10
12	ENFERMERIA	2	2	2	0	1	0	1	0	8
13	FARMACIA Y BIOQUIMICA	6	5	4	3	2	3	2	0	25
14	FISICA	15	8	6	8	7	6	1	0	51
15	HISTORIA	7	2	2	1	2	3	6	0	23
16	ING. CIVIL	10	1	1	1	2	1	2	1	19
17	ING. DE MINAS	7	2	2	1	1	1	3	0	17
18	ING. ELECTRICA	9	3	2	2	1	0	4	0	21
19	ING. ELECTRONICA	4	1	2	1	1	0	2	0	11
20	ING. GEOLOGICA	8	2	2	1	0	0	1	0	14
21	ING. INFORMATICA Y DE SISTEMAS	6	1	1	1	1	0	4	0	14
22	ING. MECANICA	7	1	0	0	0	0	2	0	10
23	ING. METALURGICA	15	9	8	8	0	0	2	0	42
24	ING. QUIMICA	24	9	8	1	0	0	0	0	42
25	ING. PETROQUIMICA	2	1	3	1	1	0	0	0	8
26	MATEMATICA	22	3	2	1	0	0	3	0	31
27	MEDICINA HUMANA	4	1	1	1	1	0	5	0	13
28	ODONTOLOGIA	1	1	3	1	1	0	1	0	8
29	PSICOLOGIA	7	2	1	0	0	0	4	0	14
30	QUIMICA	9	2	2	0	0	0	0	0	13
31	TURISMO	8	1	0	1	0	0	7	0	17
32	ZOOTECNIA	1	1	1	0	0	0	0	0	3
	SUB TOTAL	287	96	82	50	35	22	81	1	654
	SEDES									
33	AGRONOMIA TROPICAL - QUILLABAMBA	15	4	3	2	1	0	0	0	25
34	ECOTURISMO - QUILLABAMBA	4	1	1	1	0	0	0	0	7
35	EDUCACION - YANAQCA	6	2	3	0	0	0	0	0	11
36	EDUCACION - ESPINAR	1	0	0	0	0	0	0	0	1
37	ING. AGROINDUSTRIAL - SICUANI	1	2	1	0	0	0	0	0	4
38	ING. AGROP. - ANDAHUAYLAS	12	2	4	2	0	0	0	0	20
39	ING. AGROP. - SANTO TOMAS	4	2	1	0	0	0	0	0	7
40	ING. INDS. ALIMENTARIAS - QUILLABAMBA	3	2	1	1	0	0	0	0	7
41	ING. FORESTAL - PUERTO MALDONADO	2	3	3	2	1	0	0	0	11
42	MEDICINA VETERINARIA - ESPINAR	0	0	0	0	0	0	0	0	0
43	MEDICINA VETERINARIA - SICUANI	1	0	0	0	0	0	0	0	1
44	OBSTETRICIA - ANDAHUAYLAS	13	4	3	0	0	0	0	0	20
	TOTAL	349	118	102	58	37	22	81	1	768
	Porcentaje %	48.56	8.37	10.47	3.92	7.46	1.3	15.31	4.58	100

FUENTE: Centro de Computo.
Elaborado por el Area de Estadística.

Compendio Estadístico N° 29

TABLA N° 123
EXAMEN ORDINARIO: INGRESANTES Y PERSONAS QUE FINANCIAN SUS ESTUDIOS, SEGÚN CARRERAS PROFESIONALES SEMESTRE
ACADEMICO 2014-II

N°	CARRERA PROFESIONAL	PADRE	MADRE	AMBOS	YO MISMO	HERMANOS	OTROS PARENTES	OTRAS PERSONAS	TOTAL
1	AGRONOMIA	3	2	5	0	1	0	0	11
2	ANTROPOLOGIA	2	2	5	0	0	0	0	9
3	ARQUEOLOGIA	2	1	3	0	0	0	0	6
4	ARQUITECTURA	4	1	3	2	0	0	1	11
5	BIOLOGIA	14	8	4	0	3	2	0	31
6	CIENCIAS ADMINISTRATIVAS	3	1	10	1	1	0	0	16
7	CIENCIAS DE LA COMUNICACIÓN	1	1	8	1	3	1	0	15
8	CONTABILIDAD	11	1	13	3	2	0	0	30
9	DERECHO	8	1	11	0	0	0	0	20
10	ECONOMIA	5	0	16	3	0	1	0	25
11	EDUCACION CUSCO								
	EDU. - CIENCIAS NATURALES	6	4	1	1	2	0	0	14
	EDU. - EDUCACION FISICA	6	1	1	0	0	0	0	8
	EDU. - EDUCACION PRIMARIA	8	0	6	0	0	0	0	14
	EDU. - FILOSOFIA Y CS. HISTO. SC.	4	4	8	2	0	0	0	18
	EDU. - LENGUAJE Y LITERATURA	1	2	8	0	0	1	0	12
	EDU. - MATEMATICAS	4	2	3	1	0	0	0	10
12	ENFERMERIA	6	1	1	0	0	0	0	8
13	FARMACIA Y BIOQUIMICA	10	1	9	2	3	0	0	25
14	FISICA	25	8	1	8	6	3	0	51
15	HISTORIA	2	6	14	1	0	0	0	23
16	ING. CIVIL	4	2	10	1	2	0	0	19
17	ING. DE MINAS	2	1	6	5	3	0	0	17
18	ING. ELECTRICA	2	1	7	9	1	1	0	21
19	ING. ELECTRONICA	1	1	6	1	1	1	0	11
20	ING. GEOLOGICA	3	1	6	2	2	0	0	14
21	ING. INFORMATICA Y DE SISTEMAS	5	1	6	1	1	0	0	14
22	ING. MECANICA	2	0	6	0	2	0	0	10
23	ING. METALURGICA	12	8	5	8	4	5	0	42
24	ING. QUIMICA	20	8	5	6	3	0	0	42
25	ING. PETROQUIMICA	2	0	5	1	0	0	0	8
26	MATEMATICA	8	6	3	7	4	3	0	31
27	MEDICINA HUMANA	1	1	11	0	0	0	0	13
28	ODONTOLOGIA	1	2	5	0	0	0	0	8
29	PSICOLOGIA	1	2	10	0	1	0	0	14
30	QUIMICA	8	3	2	0	0	0	0	13
31	TURISMO	3	3	10	1	0	0	0	17
32	ZOOTECNIA	1	1	1	0	0	0	0	3
	SUB TOTAL	201	88	234	67	45	18	1	654
	SEDES								
33	AGRONOMIA TROPICAL - QUILLABAMBA	12	4	6	3	0	0	0	25
34	ECOTURISMO - QUILLABAMBA	4	2	1	0	0	0	0	7
35	EDUCACION - YANAQCA	5	3	2	1	0	0	0	11
36	EDUCACION - ESPINAR	1	0	0	0	0	0	0	1
37	ING. AGROINDUSTRIAL - SICUANI	2	1	1	0	0	0	0	4
38	ING. AGROP. - ANDAHUAYLAS	8	6	4	2	0	0	0	20
39	ING. AGROP.- SANTO TOMAS	5	1	1	0	0	0	0	7
40	ING. INDS. ALIMENTARIAS - QUILLABAMBA	4	2	1	0	0	0	0	7
41	ING. FORESTAL - PUERTO MALDONADO	6	2	1	2	0	0	0	11
42	MEDICINA VETERINARIA - ESPINAR	0	0	0	0	0	0	0	0
43	MEDICINA VETERINARIA - SICUANI	1	0	0	0	0	0	0	1
44	OBSTETRICIA - ANDAHUAYLAS	8	6	4	1	1	0	0	20
	TOTAL	257	115	255	76	46	18	1	768
	Porcentaje %	33.46	14.97	33.20	9.90	5.99	2.34	0.13	100.00

FUENTE: Centro de Computo.

Elaborado por el Area de Estadística.

Compendio Estadístico N° 29

TABLA N° 124
EXAMEN ORDINARIO: INGRESANTES E INGRESO FAMILIAR, SEGÚN CARRERAS PROFESIONALES SEMESTRE ACADEMICO 2014-II

N°	CARRERA PROFESIONAL	MENOS DE 400	DE 400 A 700	DE 701 A 1000	DE 1001 A 1300	DE 1301 A 2400	MAS DE 2400	TOTAL
1	AGRONOMIA	4	2	3	1	0	1	11
2	ANTROPOLOGIA	4	3	0	1	1	0	9
3	ARQUEOLOGIA	1	2	2	1	0	0	6
4	ARQUITECTURA	3	3	2	2	0	1	11
5	BIOLOGIA	2	6	8	6	5	4	31
6	CIENCIAS ADMINISTRATIVAS	1	4	7	4	0	0	16
7	CIENCIAS DE LA COMUNICACIÓN	2	5	3	4	1	0	15
8	CONTABILIDAD	8	4	4	8	2	4	30
9	DERECHO	3	8	3	3	1	2	20
10	ECONOMIA	7	7	4	4	2	1	25
11	EDUCACION CUSCO							
	EDU. - CIENCIAS NATURALES	1	8	2	1	1	1	14
	EDU. - EDUCACIÓN FISICA	4	2	2	0	0	0	8
	EDU. - EDUCACION PRIMARIA	6	2	2	2	1	1	14
	EDU. - FILOSOFIA Y CS. HISTO. SC.	3	6	4	3	1	1	18
	EDU. - LENGUAJE Y LITERATURA	6	2	3	1	0	0	12
	EDU. - MATEMATICAS	4	3	1	0	2	0	10
12	ENFERMERIA	1	1	3	2	1	0	8
13	FARMACIA Y BIOQUIMICA	8	6	6	2	1	2	25
14	FISICA	7	9	12	10	9	4	51
15	HISTORIA	1	4	10	4	2	2	23
16	ING. CIVIL	3	3	6	4	2	1	19
17	ING. DE MINAS	5	5	4	1	1	1	17
18	ING. ELECTRICA	8	5	3	3	1	1	21
19	ING. ELECTRONICA	1	3	3	2	1	1	11
20	ING. GEOLOGICA	3	4	4	1	2	0	14
21	ING. INFORMATICA Y DE SISTEMAS	0	4	6	2	2	0	14
22	ING. MECANICA	2	4	1	3	0	0	10
23	ING. METALURGICA	3	8	9	8	7	7	42
24	ING. QUIMICA	6	9	8	9	8	2	42
25	ING. PETROQUIMICA	0	1	1	3	2	1	8
26	MATEMATICA	1	9	13	7	1	0	31
27	MEDICINA HUMANA	4	3	2	2	2	0	13
28	ODONTOLOGIA	0	2	2	2	2	0	8
29	PSICOLOGIA	5	4	4	1	0	0	14
30	QUIMICA	2	8	3	0	0	0	13
31	TURISMO	3	8	1	3	1	1	17
32	ZOOTECNIA	0	0	0	2	1	0	3
	SUB TOTAL	122	167	151	112	63	39	654
	SEDES							
33	AGRONOMIA TROPICAL - QUILLABAMBA	1	8	9	4	3	0	25
34	ECOTURISMO - QUILLABAMBA	0	5	2	0	0	0	7
35	EDUCACION - YANAOCA	1	8	2	0	0	0	11
36	EDUCACION - ESPINAR	0	0	0	1	0	0	1
37	ING. AGROINDUSTRIAL - SICUANI	0	2	2	0	0	0	4
38	ING. AGROP. - ANDAHUAYLAS	1	8	9	2	0	0	20
39	ING. AGROP. - SANTO TOMAS	1	4	2	0	0	0	7
40	ING. INDS. ALIMENTARIAS - QUILLABAMBA	0	3	4	0	0	0	7
41	ING. FORESTAL - PUERTO MALDONADO	1	8	2	0	0	0	11
42	MEDICINA VETERINARIA - ESPINAR	0	0	0	0	0	0	0
43	MEDICINA VETERINARIA - SICUANI	0	0	0	1	0	0	1
44	OBSTETRICIA - ANDAHUAYLAS	1	9	8	2	0	0	20
	TOTAL	128	222	191	122	66	39	768
	Porcentaje %	16.67	28.9	24.87	15.89	8.59	5.08	100

FUENTE: Centro de Computo.
Elaborado por el Area de Estadística.

Compendio Estadístico N° 29

TABLA N° 125
EXAMEN ORDINARIO: INGRESANTES Y VIVIENDA CON LA QUE CUENTA, SEGÚN CARRERAS PROFESIONALES SEMESTRE ACADEMICO 2014-II

N°	CARRERA PROFESIONAL	CASA PROPIA	DEPARTAMENTO	IMPROVISADA / PRECARIA	ALQUILADA / ANTICRESIS	CUARTO / INTERNADO	OTROS	TOTAL
1	AGRONOMIA	6	0	2	1	2	0	11
2	ANTROPOLOGIA	6	0	0	2	1	0	9
3	ARQUEOLOGIA	3	0	0	3	0	0	6
4	ARQUITECTURA	6	1	0	3	0	1	11
5	BIOLOGIA	18	0	6	6	1	0	31
6	CIENCIAS ADMINISTRATIVAS	10	0	0	5	0	1	16
7	CIENCIAS DE LA COMUNICACIÓN	8	0	1	4	2	0	15
8	CONTABILIDAD	19	0	4	6	0	1	30
9	DERECHO	13	1	1	4	1	0	20
10	ECONOMIA	18	1	2	4	0	0	25
11	EDUCACION CUSCO							
	EDU. - CIENCIAS NATURALES	8	0	5	1	0	0	14
	EDU. - EDUCACION FISICA	4	0	2	2	0	0	8
	EDU. - EDUCACION PRIMARIA	8	0	2	2	1	1	14
	EDU. - FILOSOFIA Y CS. HISTO. SC.	11	0	0	6	0	1	18
	EDU. - LENGUAJE Y LITERATURA	9	0	1	1	0	1	12
	EDU. - MATEMATICAS	3	0	6	0	0	1	10
12	ENFERMERIA	1	1	4	2	0	0	8
13	FARMACIA Y BIOQUIMICA	12	0	8	0	0	5	25
14	FISICA	24	0	18	4	5	0	51
15	HISTORIA	17	1	0	5	0	0	23
16	ING. CIVIL	14	1	2	2	0	0	19
17	ING. DE MINAS	9	1	0	3	1	3	17
18	ING. ELECTRICA	4	0	1	13	2	1	21
19	ING. ELECTRONICA	6	0	1	3	1	0	11
20	ING. GEOLOGICA	7	0	0	3	1	3	14
21	ING. INFORMATICA Y DE SISTEMAS	9	0	0	5	0	0	14
22	ING. MECANICA	7	0	0	3	0	0	10
23	ING. METALURGICA	25	0	12	2	3	0	42
24	ING. QUIMICA	28	0	12	0	1	1	42
25	ING. PETROQUIMICA	4	0	1	3	0	0	8
26	MATEMATICA	18	0	8	1	4	0	31
27	MEDICINA HUMANA	9	0	0	4	0	0	13
28	ODONTOLOGIA	6	0	0	1	0	1	8
29	PSICOLOGIA	12	0	0	2	0	0	14
30	QUIMICA	8	0	3	2	0	0	13
31	TURISMO	11	1	0	5	0	0	17
32	ZOOTECNIA	1	0	2	0	0	0	3
	SUB TOTAL	382	8	104	113	26	21	654
	SEDES							
33	AGRONOMIA TROPICAL - QUILLABAMBA	18	0	3	3	1	0	25
34	ECOTURISMO - QUILLABAMBA	5	0	2	0	0	0	7
35	EDUCACION - YANAOCA	4	0	6	1	0	0	11
36	EDUCACION - ESPINAR	1	0	0	0	0	0	1
37	ING. AGROINDUSTRIAL - SICUANI	3	0	1	0	0	0	4
38	ING. AGROP. - ANDAHUAYLAS	8	0	6	2	4	0	20
39	ING. AGROP.- SANTO TOMAS	5	0	2	0	0	0	7
40	ING. INDS. ALIMENTARIAS - QUILLABAMBA	6	0	1	0	0	0	7
41	ING. FORESTAL - PUERTO MALDONADO	8	0	3	0	0	0	11
42	MEDICINA VETERINARIA - ESPINAR	0	0	0	0	0	0	0
43	MEDICINA VETERINARIA - SICUANI	1	0	0	0	0	0	1
44	OBSTETRICIA - ANDAHUAYLAS	12	0	8	0	0	0	20
	TOTAL	453	8	136	119	31	21	768
	Porcentaje %	58.98	1.04	17.7	15.49	4.03	2.73	100

FUENTE: Centro de Computo.
Elaborado por el Area de Estadística.

Compendio Estadístico N° 29

TABLA N° 126
EXAMEN ORDINARIO: INGRESANTES Y NIVEL EDUCATIVO DEL PADRE, SEGÚN CARRERAS PROFESIONALES SEMESTRE ACADEMICO 2014-II

N°	CARRERA PROFESIONAL	MAESTRIA / DOCTORADO	SUPERIOR UNIVERSITARIA COMPLETA	SUPERIOR UNIVERSITARIA INCOMPLETA	SUPERIOR TECNICO	PRIMARIA / SECUNDARIA	SIN NIVEL	TOTAL
1	AGRONOMIA	0	1	4	2	3	1	11
2	ANTROPOLOGIA	0	1	2	1	5	0	9
3	ARQUEOLOGIA	0	2	0	0	4	0	6
4	ARQUITECTURA	0	4	0	1	6	0	11
5	BIOLOGIA	0	8	8	7	7	1	31
6	CIENCIAS ADMINISTRATIVAS	0	1	1	4	10	0	16
7	CIENCIAS DE LA COMUNICACIÓN	0	1	2	2	9	1	15
8	CONTABILIDAD	0	3	4	5	16	2	30
9	DERECHO	0	3	1	1	12	3	20
10	ECONOMIA	0	2	3	3	17	0	25
11	EDUCACION CUSCO							
	EDU. - CIENCIAS NATURALES	0	6	4	3	0	1	14
	EDU. - EDUCACION FISICA	0	6	2	0	0	0	8
	EDU. - EDUCACION PRIMARIA	0	6	2	1	5	0	14
	EDU. - FILOSOFIA Y CS. HISTO. SC.	0	1	2	4	11	0	18
	EDU. - LENGUAJE Y LITERATURA	0	1	2	3	6	0	12
	EDU. - MATEMATICAS	0	3	4	0	3	0	10
12	ENFERMERIA	0	5	2	1	0	0	8
13	FARMACIA Y BIOQUIMICA	2	4	6	5	8	0	25
14	FISICA	0	24	8	12	6	1	51
15	HISTORIA	0	3	3	5	11	1	23
16	ING. CIVIL	2	1	5	2	9	0	19
17	ING. DE MINAS	0	1	0	2	13	1	17
18	ING. ELECTRICA	0	2	1	5	9	4	21
19	ING. ELECTRONICA	1	3	1	1	5	0	11
20	ING. GEOLOGICA	0	1	1	4	8	0	14
21	ING. INFORMATICA Y DE SISTEMAS	0	5	0	2	6	1	14
22	ING. MECANICA	0	1	0	0	9	0	10
23	ING. METALURGICA	0	10	8	14	10	0	42
24	ING. QUIMICA	0	14	9	7	11	1	42
25	ING. PETROQUIMICA	0	5	1	1	1	0	8
26	MATEMATICA	0	12	9	7	3	0	31
27	MEDICINA HUMANA	0	3	1	3	6	0	13
28	ODONTOLOGIA	0	5	1	1	1	0	8
29	PSICOLOGIA	0	1	0	2	11	0	14
30	QUIMICA	0	8	3	1	1	0	13
31	TURISMO	0	2	4	3	8	0	17
32	ZOOTECNIA	0	1	2	0	0	0	3
	SUB TOTAL	5	160	106	115	250	18	654
	SEDES							
33	AGRONOMIA TROPICAL - QUILLABAMBA	0	2	8	6	4	5	25
34	ECOTURISMO - QUILLABAMBA	0	6	1	0	0	0	7
35	EDUCACION - YANAQCA	0	7	2	2	0	0	11
36	EDUCACION - ESPINAR	0	1	0	0	0	0	1
37	ING. AGROINDUSTRIAL - SICUANI	0	2	2	0	0	0	4
38	ING. AGROP. - ANDAHUAYLAS	0	8	6	6	0	0	20
39	ING. AGROP.- SANTO TOMAS	0	4	3	0	0	0	7
40	ING. INDS. ALIMENTARIAS - QUILLABAMBA	0	2	4	1	0	0	7
41	ING. FORESTAL - PUERTO MALDONADO	0	8	3	0	0	0	11
42	MEDICINA VETERINARIA - ESPINAR	0	0	0	0	0	0	0
43	MEDICINA VETERINARIA - SICUANI	0	1	0	0	0	0	1
44	OBSTETRICIA - ANDAHUAYLAS	0	8	9	3	0	0	20
	TOTAL	5	209	144	133	254	23	768
	Porcentaje %	0.65	27.21	18.75	17.31	33.07	2.99	100

FUENTE: Centro de Computo.
Elaborado por el Area de Estadística.

Compendio Estadístico N° 29

TABLA N° 127
EXAMEN ORDINARIO: INGRESANTES Y NIVEL EDUCATIVO DE LA MADRE, SEGÚN CARRERAS PROFESIONALES SEMESTRE ACADEMICO 2014-II

N°	CARRERA PROFESIONAL	MAESTRIA / DOCTORADO	SUPERIOR UNIVERSITARIA COMPLETA	SUPERIOR UNIVERSITARIA INCOMPLETA	SUPERIOR TECNICO	PRIMARIA Y SECUNDARIA	SIN NIVEL	TOTAL
1	AGRONOMIA	0	4	1	2	4	0	11
2	ANTROPOLOGIA	0	1	1	2	5	0	9
3	ARQUEOLOGIA	0	1	0	2	2	1	6
4	ARQUITECTURA	1	1	0	2	7	0	11
5	BIOLOGIA	0	8	9	6	8	0	31
6	CIENCIAS ADMINISTRATIVAS	1	1	2	1	10	0	16
7	CIENCIAS DE LA COMUNICACIÓN	0	1	1	1	10	2	15
8	CONTABILIDAD	1	4	2	4	18	1	30
9	DERECHO	0	2	2	2	9	5	20
10	ECONOMIA	1	3	3	2	15	1	25
11	EDUCACION CUSCO							
	EDU. - CIENCIAS NATURALES	0	1	5	6	1	1	14
	EDU. - EDUCACION FISICA	0	6	2	0	0	0	8
	EDU. - EDUCACION PRIMARIA	0	4	2	1	7	0	14
	EDU. - FILOSOFIA Y CS. HISTO. SC.	0	2	1	1	14	0	18
	EDU. - LENGUAJE Y LITERATURA	0	1	1	1	9	0	12
	EDU. - MATEMATICAS	0	4	2	1	3	0	10
12	ENFERMERIA	0	1	6	0	1	0	8
13	FARMACIA Y BIOQUIMICA	2	1	8	6	6	2	25
14	FISICA	3	12	14	10	12	0	51
15	HISTORIA	0	3	3	2	15	0	23
16	ING. CIVIL	0	2	3	4	10	0	19
17	ING. DE MINAS	0	0	2	1	14	0	17
18	ING. ELECTRICA	0	0	3	2	12	4	21
19	ING. ELECTRONICA	0	3	1	3	4	0	11
20	ING. GEOLOGICA	0	0	1	2	10	1	14
21	ING. INFORMATICA Y DE SISTEMAS	0	2	1	2	9	0	14
22	ING. MECANICA	0	0	0	0	9	1	10
23	ING. METALURGICA	0	8	12	10	8	4	42
24	ING. QUIMICA	0	14	12	8	8	0	42
25	ING. PETROQUIMICA	0	4	0	2	1	1	8
26	MATEMATICA	0	18	4	6	3	0	31
27	MEDICINA HUMANA	0	3	0	3	7	0	13
28	ODONTOLOGIA	0	3	0	2	3	0	8
29	PSICOLOGIA	0	0	0	1	12	1	14
30	QUIMICA	0	8	5	0	0	0	13
31	TURISMO	0	1	0	4	12	0	17
32	ZOOTECNIA	0	1	1	1	0	0	3
	SUB TOTAL	9	128	110	104	278	25	654
	SEDES							
33	AGRONOMIA TROPICAL - QUILLABAMBA	0	4	8	6	7	0	25
34	ECOTURISMO - QUILLABAMBA	0	5	1	1	0	0	7
35	EDUCACION - YANAQCA	0	6	4	1	0	0	11
36	EDUCACION - ESPINAR	0	1	0	0	0	0	1
37	ING. AGROINDUSTRIAL - SICUANI	0	2	2	0	0	0	4
38	ING. AGROP. - ANDAHUAYLAS	0	8	6	4	2	0	20
39	ING. AGROP. - SANTO TOMAS	0	4	3	0	0	0	7
40	ING. INDS. ALIMENTARIAS - QUILLABAMBA	0	3	1	3	0	0	7
41	ING. FORESTAL - PUERTO MALDONADO	0	8	2	0	0	0	11
42	MEDICINA VETERINARIA - ESPINAR	0	0	0	0	0	0	0
43	MEDICINA VETERINARIA - SICUANI	0	1	0	0	0	0	1
44	OBSTETRICIA - ANDAHUAYLAS	0	8	8	2	2	0	20
	TOTAL	9	178	145	122	289	25	768
	Porcentaje %	1.17	23.18	18.88	15.88	37.63	3.25	100

FUENTE: Centro de Computo.
Elaborado por el Area de Estadística.

Compendio Estadístico N° 29

TABLA N° 128
EXAMEN ORDINARIO: INGRESANTES POR GRUPO ÉTNICO, SEGÚN CARRERAS PROFESIONALES SEMESTRE ACADÉMICO 2014-II

N°	CARRERA PROFESIONAL	QUECHUA	AYMARA	AMAZONICO	OTROS	NINGUNO	TOTAL
1	AGRONOMIA	6	0	0	2	3	11
2	ANTROPOLOGIA	4	0	0	0	5	9
3	ARQUEOLOGIA	2	0	0	0	4	6
4	ARQUITECTURA	4	0	0	0	7	11
5	BIOLOGIA	16	0	0	5	10	31
6	CIENCIAS ADMINISTRATIVAS	4	0	0	0	12	16
7	CIENCIAS DE LA COMUNICACIÓN	8	0	0	1	6	15
8	CONTABILIDAD	14	0	0	5	11	30
9	DERECHO	6	0	0	2	12	20
10	ECONOMIA	10	0	0	3	12	25
11	EDUCACION CUSCO						
	EDU. - CIENCIAS NATURALES	8	0	4	1	1	14
	EDU. - EDUCACIÓN FÍSICA	4	0	0	2	2	8
	EDU. - EDUCACION PRIMARIA	2	0	0	5	7	14
	EDU. - FILOSOFIA Y CS. HISTO. SC.	7	0	0	0	11	18
	EDU. - LENGUAJE Y LITERATURA	8	0	0	0	4	12
	EDU. - MATEMATICAS	5	0	0	2	3	10
12	ENFERMERIA	6	0	0	0	2	8
13	FARMACIA Y BIOQUIMICA	12	0	0	4	9	25
14	FISICA	36	0	0	7	8	51
15	HISTORIA	7	0	0	0	16	23
16	ING. CIVIL	7	1	0	2	9	19
17	ING. DE MINAS	9	0	0	0	8	17
18	ING. ELECTRICA	9	0	1	2	9	21
19	ING. ELECTRONICA	3	0	0	1	7	11
20	ING. GEOLOGICA	7	0	0	0	7	14
21	ING. INFORMATICA Y DE SISTEMAS	7	0	0	1	6	14
22	ING. MECANICA	7	0	0	0	3	10
23	ING. METALURGICA	24	0	0	8	10	42
24	ING. QUIMICA	26	0	1	10	5	42
25	ING. PETROQUIMICA	0	0	1	2	5	8
26	MATEMATICA	18	0	0	7	6	31
27	MEDICINA HUMANA	4	0	0	0	9	13
28	ODONTOLOGIA	1	0	0	0	7	8
29	PSICOLOGIA	6	0	0	1	7	14
30	QUIMICA	9	0	0	2	2	13
31	TURISMO	4	0	0	0	13	17
32	ZOOTECNIA	2	0	0	0	1	3
	SUB TOTAL	312	1	7	75	259	654
	SEDES						0
33	AGRONOMIA TROPICAL - QUILLABAMBA	15	0	0	4	6	25
34	ECOTURISMO - QUILLABAMBA	4	0	0	2	1	7
35	EDUCACION - YANAOCHA	6	0	0	3	2	11
36	EDUCACION - ESPINAR	1	0	0	0	0	1
37	ING. AGROINDUSTRIAL - SICUANI	3	0	0	0	1	4
38	ING. AGROP. - ANDAHUAYLAS	12	0	0	4	4	20
39	ING. AGROP. - SANTO TOMAS	5	0	0	2	0	7
40	ING. INDS. ALIMENTARIAS - QUILLABAMBA	4	0	0	3	0	7
41	ING. FORESTAL - PUERTO MALDONADO	6	0	0	4	1	11
42	MEDICINA VETERINARIA - ESPINAR	0	0	0	0	0	0
43	MEDICINA VETERINARIA - SICUANI	1	0	0	0	0	1
44	OBSTETRICIA - ANDAHUAYLAS	13	0	0	4	3	20
	TOTAL	382	1	7	101	277	768
	Porcentaje %	49.74	0.13	0.91	13.15	36.07	100

FUENTE: Centro de Computo.
Elaborado por el Area de Estadística.

Compendio Estadístico N° 29

TABLA N° 129
EXAMEN ORDINARIO: INGRESANTES Y TIPO DE PREPARACION, SEGÚN CARRERAS PROFESIONALES SEMESTRE ACADEMICO 2014-II

N°	CARRERA PROFESIONAL	POR MI CUENTA	CEPRU	PROFESOR PARTICULAR	ACADEMIAS	COMBINADAS	TOTAL
1	AGRONOMIA	4	2	2	3	0	11
2	ANTROPOLOGIA	0	7	0	2	0	9
3	ARQUEOLOGIA	1	1	0	4	0	6
4	ARQUITECTURA	2	3	1	5	0	11
5	BIOLOGIA	8	3	5	9	6	31
6	CIENCIAS ADMINISTRATIVAS	2	4	0	8	2	16
7	CIENCIAS DE LA COMUNICACIÓN	0	2	1	8	4	15
8	CONTABILIDAD	3	7	4	15	1	30
9	DERECHO	2	7	1	9	1	20
10	ECONOMIA	5	5	1	11	3	25
11	EDUCACION CUSCO						
	EDU. - CIENCIAS NATURALES	8	1	2	3	0	14
	EDU. - EDUCACION FISICA	5	0	2	1	0	8
	EDU. - EDUCACION PRIMARIA	6	3	1	4	0	14
	EDU. - FILOSOFIA Y CS. HISTO. SC.	2	3	0	12	1	18
	EDU. - LENGUAJE Y LITERATURA	1	3	0	7	1	12
	EDU. - MATEMATICAS	6	2	0	2	0	10
12	ENFERMERIA	6	0	1	1	0	8
13	FARMACIA Y BIOQUIMICA	9	4	4	6	2	25
14	FISICA	10	9	12	9	11	51
15	HISTORIA	3	6	0	13	1	23
16	ING. CIVIL	3	4	2	9	1	19
17	ING. DE MINAS	4	4	0	6	3	17
18	ING. ELECTRICA	5	11	1	4	0	21
19	ING. ELECTRONICA	4	2	1	4	0	11
20	ING. GEOLOGICA	3	7	0	2	2	14
21	ING. INFORMATICA Y DE SISTEMAS	2	5	0	7	0	14
22	ING. MECANICA	1	4	0	5	0	10
23	ING. METALURGICA	12	8	9	6	7	42
24	ING. QUIMICA	14	9	8	5	6	42
25	ING. PETROQUIMICA	0	5	0	2	1	8
26	MATEMATICA	12	3	8	8	0	31
27	MEDICINA HUMANA	1	4	1	6	1	13
28	ODONTOLOGIA	2	2	0	3	1	8
29	PSICOLOGIA	0	6	0	7	1	14
30	QUIMICA	6	0	4	3	0	13
31	TURISMO	2	4	0	10	1	17
32	ZOOTECNIA	2	0	1	0	0	3
	SUB TOTAL	156	150	72	219	57	654
	SEDES						
33	AGRONOMIA TROPICAL - QUILLABAMBA	14	2	4	5	0	25
34	ECOTURISMO - QUILLABAMBA	4	3	0	0	0	7
35	EDUCACION - YANAOCA	6	5	0	0	0	11
36	EDUCACION - ESPINAR	1	0	0	0	0	1
37	ING. AGROINDUSTRIAL - SICUANI	3	0	1	0	0	4
38	ING. AGROP. - ANDAHUAYLAS	12	1	7	0	0	20
39	ING. AGROP. - SANTO TOMAS	4	1	2	0	0	7
40	ING. INDS. ALIMENTARIAS - QUILLABAMBA	4	2	1	0	0	7
41	ING. FORESTAL - PUERTO MALDONADO	6	5	0	0	0	11
42	MEDICINA VETERINARIA - ESPINAR	0	0	0	0	0	0
43	MEDICINA VETERINARIA - SICUANI	1	0	0	0	0	1
44	OBSTETRICIA - ANDAHUAYLAS	8	4	6	2	0	20
	TOTAL	219	173	93	226	57	768
	Porcentaje %	28.52	22.53	12.1	29.43	7.42	100

FUENTE: Centro de Computo.
Elaborado por el Area de Estadística.

Compendio Estadístico N° 29

TABLA N° 130
EXAMEN ORDINARIO: INGRESANTES Y ELECCION DE SU CARRERA PROFESIONAL, SEGÚN CARRERAS PROFESIONALES SEMESTRE ACADEMICO 2014-II

N°	CARRERA PROFESIONAL	ORIENTACION VOCACIONAL	POSIBILIDAD DE TRABAJO	INFLUENCIA FAMILIAR	APTITUDES	COSTO DE VIDA	OTRO	TOTAL
1	AGRONOMIA	5	1	2	2	1	0	11
2	ANTROPOLOGIA	4	0	0	5	0	0	9
3	ARQUEOLOGIA	5	0	0	1	0	0	6
4	ARQUITECTURA	10	0	0	1	0	0	11
5	BIOLOGIA	12	1	8	6	3	1	31
6	CIENCIAS ADMINISTRATIVAS	9	0	2	5	0	0	16
7	CIENCIAS DE LA COMUNICACIÓN	6	1	0	6	1	1	15
8	CONTABILIDAD	12	8	0	9	0	1	30
9	DERECHO	10	4	1	3	1	1	20
10	ECONOMIA	16	1	2	4	0	2	25
11	EDUCACION CUSCO							
	EDU. - CIENCIAS NATURALES	8	2	2	2	0	0	14
	EDU. - EDUCACION FISICA	6	0	2	0	0	0	8
	EDU. - EDUCACION PRIMARIA	4	6	1	3	0	0	14
	EDU. - FILOSOFIA Y CS. HISTO. SC.	10	0	1	4	1	2	18
	EDU. - LENGUAJE Y LITERATURA	6	0	3	2	0	1	12
	EDU. - MATEMATICAS	3	6	1	0	0	0	10
12	ENFERMERIA	2	6	0	0	0	0	8
13	FARMACIA Y BIOQUIMICA	8	9	5	3	0	0	25
14	FISICA	14	9	8	10	8	2	51
15	HISTORIA	8	0	0	13	0	2	23
16	ING. CIVIL	8	3	2	6	0	0	19
17	ING. DE MINAS	11	1	2	2	0	1	17
18	ING. ELECTRICA	8	2	2	6	1	2	21
19	ING. ELECTRONICA	5	1	1	4	0	0	11
20	ING. GEOLOGICA	8	1	1	3	0	1	14
21	ING. INFORMATICA Y DE SISTEMAS	7	2	0	1	0	4	14
22	ING. MECANICA	7	1	0	1	0	1	10
23	ING. METALURGICA	18	8	8	6	2	0	42
24	ING. QUIMICA	20	9	8	3	2	0	42
25	ING. PETROQUIMICA	2	1	0	4	0	1	8
26	MATEMATICA	12	9	8	2	0	0	31
27	MEDICINA HUMANA	6	2	0	4	0	1	13
28	ODONTOLOGIA	2	1	1	4	0	0	8
29	PSICOLOGIA	5	1	2	6	0	0	14
30	QUIMICA	7	1	2	2	1	0	13
31	TURISMO	7	0	0	9	0	1	17
32	ZOOTECNIA	1	1	1	0	0	0	3
	SUB TOTAL	292	98	76	142	21	25	654
	SEDES							0
33	AGRONOMIA TROPICAL - QUILLABAMBA	10	3	5	4	3	0	25
34	ECOTURISMO - QUILLABAMBA	6	1	0	0	0	0	7
35	EDUCACION - YANAQCA	5	4	2	0	0	0	11
36	EDUCACION - ESPINAR	1	0	0	0	0	0	1
37	ING. AGROINDUSTRIAL - SICUANI	2	1	1	0	0	0	4
38	ING. AGROP. - ANDAHUAYLAS	12	4	4	0	0	0	20
39	ING. AGROP.- SANTO TOMAS	4	2	1	0	0	0	7
40	ING. INDS. ALIMENTARIAS - QUILLABAMBA	5	2	0	0	0	0	7
41	ING. FORESTAL - PUERTO MALDONADO	8	3	0	0	0	0	11
42	MEDICINA VETERINARIA - ESPINAR	0	0	0	0	0	0	0
43	MEDICINA VETERINARIA - SICUANI	1	0	0	0	0	0	1
44	OBSTETRICIA - ANDAHUAYLAS	14	4	2	0	0	0	20
	TOTAL	360	122	91	146	24	25	768
	Porcentaje %	46.87	15.88	11.84	19.01	3.12	3.25	100

FUENTE: Centro de Computo.
Elaborado por el Area de Estadística.

Compendio Estadístico N° 29

TABLA N° 131

EXAMEN ORDINARIO: INGRESANTES Y MEDIO DE DIFUSION POR LA CUAL SE ENTERO DEL EXAMEN,
SEGÚN CARRERAS PROFESIONALES SEMESTRE ACADEMICO 2014-II

N°	CARRERA PROFESIONAL	TV	RADIO	PAGINA WEB	PERIODICOS	OTROS	TOTAL
1	AGRONOMIA	3	4	1	1	2	11
2	ANTROPOLOGIA	1	1	5	0	2	9
3	ARQUEOLOGIA	1	0	2	0	3	6
4	ARQUITECTURA	4	1	5	0	1	11
5	BIOLOGIA	12	8	8	1	2	31
6	CIENCIAS ADMINISTRATIVAS	4	3	6	0	3	16
7	CIENCIAS DE LA COMUNICACIÓN	3	2	5	1	4	15
8	CONTABILIDAD	0	7	11	4	8	30
9	DERECHO	1	1	10	1	7	20
10	ECONOMIA	3	3	7	2	10	25
11	EDUCACION CUSCO						
	EDU. - CIENCIAS NATURALES	2	1	5	6	0	14
	EDU. - EDUCACION FISICA	4	2	2	0	0	8
	EDU. - EDUCACION PRIMARIA	4	2	3	3	2	14
	EDU. - FILOSOFIA Y CS. HISTO. SC.	2	3	8	0	5	18
	EDU. - LENGUAJE Y LITERATURA	2	2	3	0	5	12
	EDU. - MATEMATICAS	3	1	2	4	0	10
12	ENFERMERIA	6	0	2	0	0	8
13	FARMACIA Y BIOQUIMICA	12	2	11	0	0	25
14	FISICA	10	9	12	14	6	51
15	HISTORIA	4	3	10	0	6	23
16	ING. CIVIL	2	2	11	0	4	19
17	ING. DE MINAS	1	3	10	0	3	17
18	ING. ELECTRICA	3	2	9	0	7	21
19	ING. ELECTRONICA	1	2	5	0	3	11
20	ING. GEOLOGICA	1	4	6	0	3	14
21	ING. INFORMATICA Y DE SISTEMAS	2	3	3	1	5	14
22	ING. MECANICA	1	5	4	0	0	10
23	ING. METALURGICA	12	8	10	4	8	42
24	ING. QUIMICA	14	5	10	8	5	42
25	ING. PETROQUIMICA	1	1	4	0	2	8
26	MATEMATICA	8	14	6	3	0	31
27	MEDICINA HUMANA	3	4	0	0	6	13
28	ODONTOLOGIA	1	2	3	0	2	8
29	PSICOLOGIA	0	2	8	0	4	14
30	QUIMICA	8	2	2	1	0	13
31	TURISMO	2	2	5	0	8	17
32	ZOOTECNIA	1	1	0	0	1	3
	SUB TOTAL	142	117	214	54	127	654
	SEDES						0
33	AGRONOMIA TROPICAL - QUILLABAMBA	12	8	4	1	0	25
34	ECOTURISMO - QUILLABAMBA	4	1	2	0	0	7
35	EDUCACION - YANAoca	6	4	1	0	0	11
36	EDUCACION - ESPINAR	1	0	0	0	0	1
37	ING. AGROINDUSTRIAL - SICUANI	2	2	0	0	0	4
38	ING. AGROP. - ANDAHUAYLAS	10	8	2	0	0	20
39	ING. AGROP.- SANTO TOMAS	3	4	0	0	0	7
40	ING. INDS. ALIMENTARIAS - QUILLABAMBA	2	2	3	0	0	7
41	ING. FORESTAL - PUERTO MALDONADO	4	3	4	0	0	11
42	MEDICINA VETERINARIA - ESPINAR	0	0	0	0	0	0
43	MEDICINA VETERINARIA - SICUANI	0	1	0	0	0	1
44	OBSTETRICIA - ANDAHUAYLAS	13	4	2	1	0	20
	TOTAL	199	154	232	56	127	768
	Porcentaje %	25.91	20.05	30.2	7.29	16.54	100

FUENTE: Centro de Computo.

Elaborado por el Area de Estadística.

Compendio Estadístico N° 29

TABLA N° 132
EXAMEN ORDINARIO: INGRESANTES Y CONOCIMIENTO DE COMPUTACION, SEGÚN CARRERAS
PROFESIONALES SEMESTRE ACADEMICO 2014-II

N°	CARRERA PROFESIONAL	WORD	EXCEL	POWER POINT	TODOS	NINGUNO	TOTAL
1	AGRONOMIA	2	2	3	4	0	11
2	ANTROPOLOGIA	3	1	0	4	1	9
3	ARQUEOLOGIA	2	2	0	2	0	6
4	ARQUITECTURA	2	0	1	7	1	11
5	BIOLOGIA	14	2	3	10	2	31
6	CIENCIAS ADMINISTRATIVAS	4	0	0	11	1	16
7	CIENCIAS DE LA COMUNICACIÓN	5	0	1	8	1	15
8	CONTABILIDAD	8	7	1	10	4	30
9	DERECHO	6	1	3	4	6	20
10	ECONOMIA	9	1	1	12	2	25
11	EDUCACION CUSCO						
	EDU. - CIENCIAS NATURALES	8	2	1	2	1	14
	EDU. - EDUCACION FISICA	7	1	0	0	0	8
	EDU. - EDUCACION PRIMARIA	8	2	0	4	0	14
	EDU. - FILOSOFIA Y CS. HISTO. SC.	6	0	0	10	2	18
	EDU. - LENGUAJE Y LITERATURA	2	0	0	9	1	12
	EDU. - MATEMATICAS	6	1	0	3	0	10
12	ENFERMERIA	1	4	2	1	0	8
13	FARMACIA Y BIOQUIMICA	3	6	4	9	3	25
14	FISICA	18	8	14	3	8	51
15	HISTORIA	6	1	2	12	2	23
16	ING. CIVIL	3	1	2	13	0	19
17	ING. DE MINAS	5	1	1	8	2	17
18	ING. ELECTRICA	7	1	0	8	5	21
19	ING. ELECTRONICA	1	1	0	8	1	11
20	ING. GEOLOGICA	5	1	1	4	3	14
21	ING. INFORMATICA Y DE SISTEMAS	1	1	0	11	1	14
22	ING. MECANICA	3	0	0	4	3	10
23	ING. METALURGICA	10	14	10	5	3	42
24	ING. QUIMICA	14	12	8	3	5	42
25	ING. PETROQUIMICA	0	0	0	6	2	8
26	MATEMATICA	16	10	2	3	0	31
27	MEDICINA HUMANA	2	0	0	9	2	13
28	ODONTOLOGIA	1	0	0	7	0	8
29	PSICOLOGIA	5	0	0	7	2	14
30	QUIMICA	10	1	1	1	0	13
31	TURISMO	3	0	1	11	2	17
32	ZOOTECNIA	1	1	1	0	0	3
	SUB TOTAL	207	85	63	233	66	654
	SEDES						0
33	AGRONOMIA TROPICAL - QUILLABAMBA	10	8	4	3	0	25
34	ECOTURISMO - QUILLABAMBA	4	1	2	0	0	7
35	EDUCACION - YANAoca	5	2	3	1	0	11
36	EDUCACION - ESPINAR	1	0	0	0	0	1
37	ING. AGROINDUSTRIAL - SICUANI	2	2	0	0	0	4
38	ING. AGROP. - ANDAHUAYLAS	8	6	4	2	0	20
39	ING. AGROP.- SANTO TOMAS	3	2	2	0	0	7
40	ING. INDS. ALIMENTARIAS - QUILLABAMBA	4	2	1	0	0	7
41	ING. FORESTAL - PUERTO MALDONADO	6	3	2	0	0	11
42	MEDICINA VETERINARIA - ESPINAR	0	0	0	0	0	0
43	MEDICINA VETERINARIA - SICUANI	1	0	0	0	0	1
44	OBSTETRICIA - ANDAHUAYLAS	10	5	4	1	0	20
	TOTAL	261	116	85	240	66	768
	Porcentaje %	33.98	15.1	11.06	31.25	8.59	100

FUENTE: Centro de Computo.

Elaborado por el Area de Estadística.



POSTULANTES E
INGRESANTES
POR TODA
MODALIDAD 2014 I-II

Compendio Estadístico N° 29

CUADRO N° 133

POSTULANTES POR TODA MODALIDAD, SEGÚN GENERO, CARRERAS PROFESIONALES 2014-II

N°	CARRERAS PROFESIONALES	DIRIMENCIA			CEPRU ORDINARIO			EXAMEN ORDINARIO			TOTAL		
		F	M	TOTAL	F	M	TOTAL	F	M	TOTAL	F	M	TOTAL
1	AGRONOMIA	7	8	15	20	40	60	44	80	124	71	128	199
2	ANTROPOLOGIA	3	4	7	20	29	49	30	22	52	53	55	108
3	ARQUEOLOGIA	2	2	4	27	33	60	28	34	62	57	69	126
4	ARQUITECTURA	4	5	9	115	98	213	112	105	217	231	208	439
5	BIOLOGIA	8	5	13	64	34	98	107	54	161	179	93	272
6	CIENCIAS ADMINISTRATIVAS	4	6	10	201	113	314	301	167	468	506	286	792
7	CIENCIAS DE LA COMUNICACIÓN	5	2	7	51	26	77	44	39	83	100	67	167
8	CONTABILIDAD	7	5	12	304	115	419	400	162	562	711	282	993
9	DERECHO	7	3	10	157	112	269	185	124	309	349	239	588
10	ECONOMIA	6	4	10	226	190	416	262	240	502	494	434	928
11	EDUCACION CUSCO			0			0			0	0	0	0
	EDU. - CIENCIAS NATURALES	5	4	9	2	1	3	8	9	17	15	14	29
	EDU. - EDUCACION FISICA	1	4	5	0	2	2	9	11	20	10	17	27
	EDU. - EDUCACION PRIMARIA	6	0	6	12	2	14	32	5	37	50	7	57
	EDU. - FILOSOFIA Y CS. HISTO. SC.	4	3	7	13	4	17	38	19	57	55	26	81
	EDU. - LENGUAJE Y LITERATURA	5	0	5	7	4	11	24	11	35	36	15	51
	EDU. - MATEMATICAS	2	3	5	2	2	4	6	6	12	10	11	21
12	ENFERMERIA	6	1	7	48	3	51	79	6	85	133	10	143
13	FARMACIA Y BIOQUIMICA	3	3	6	48	13	61	73	34	107	124	50	174
14	FISICA	1	9	10	0	2	2	10	55	65	11	66	77
15	HISTORIA	7	2	9	18	13	31	37	35	72	62	50	112
16	ING. CIVIL	1	5	6	73	367	440	75	328	403	149	700	849
17	ING. DE MINAS	0	6	6	20	192	212	29	240	269	49	438	487
18	ING. ELECTRICA	0	8	8	3	62	65	17	110	127	20	180	200
19	ING. ELECTRONICA	2	2	4	2	41	43	5	63	68	9	106	115
20	ING. GEOLOGICA	2	4	6	58	136	194	79	173	252	139	313	452
21	ING. INFORMATICA Y DE SISTEMAS	4	6	10	13	104	117	20	113	133	37	223	260
22	ING. MECANICA	0	4	4	4	97	101	4	155	159	8	256	264
23	ING. METALURGICA	1	9	10	5	49	54	24	113	137	30	171	201
24	ING. QUIMICA	3	7	10	5	17	22	31	51	82	39	75	114
25	ING. PETROQUIMICA	0	3	3	9	17	26	10	34	44	19	54	73
26	MATEMATICA	2	5	7	0	4	4	11	29	40	13	38	51
27	MEDICINA HUMANA	2	5	7	136	125	261	115	94	209	253	224	477
28	ODONTOLOGIA	0	3	3	45	26	71	55	43	98	100	72	172
29	PSICOLOGIA	4	1	5	140	63	203	160	61	221	304	125	429
30	QUIMICA	10	1	11	0	0	0	6	10	16	16	11	27
31	TURISMO	8	2	10	66	47	113	99	83	182	173	132	305
32	ZOOTECNIA	7	5	12	12	22	34	29	33	62	48	60	108
	SUB TOTAL	139	149	288	1926	2205	4131	2598	2951	5549	4663	5305	9968
33	AGRONOMIA TROPICAL - QUILLABAMBA	7	5	12	0	0	0	65	62	127	72	67	139
34	ECOTURISMO - QUILLABAMBA	7	2	9	0	0	0	9	4	13	16	6	22
35	EDUCACION - YANAOCA	1	3	4	0	0	0	7	5	12	8	8	16
36	EDUCACION - ESPINAR	3	2	5	0	0	0	10	7	17	13	9	22
37	ING. AGROINDUSTRIAL - SICUANI	6	8	14	0	0	0	15	15	30	21	23	44
38	ING. AGROP. - ANDAHUAYLAS	3	2	5	0	0	0	1	27	28	4	29	33
39	ING. AGROP. - SANTO TOMAS	1	4	5	0	0	0	2	16	18	3	20	23
40	ING. INDS. ALIMENTARIAS - QUILLABAMBA	6	0	6	0	0	0	8	2	10	14	2	16
41	ING. FORESTAL - PUERTO MALDONADO	8	7	15	0	0	0	12	4	16	20	11	31
42	MEDICINA VETERINARIA - ESPINAR	0	1	1	0	0	0	15	3	18	15	4	19
43	MEDICINA VETERINARIA - SICUANI	8	6	14	0	0	0	19	7	26	27	13	40
44	OBSTETRICIA - ANDAHUAYLAS	4	6	10	0	0	0	22	64	86	26	70	96
	TOTAL	193	195	388	1926	2205	4131	2783	3167	5950	4902	5567	10469
	Porcentaje %			3.71			39.46			56.83	46.81	53.19	100

Fuente: Centro de Computo
Elaborado en el Area de Estadística

Compendio Estadístico N° 29

CUADRO N° 134

INGRESANTES POR TODA MODALIDAD, SEGÚN GENERO, CARRERAS PROFESIONALES 2014-II

N°	CARRERAS PROFESIONALES	DIRIMENCIA			CEPRU ORDINARIO			EXAMEN ORDINARIO			TOTAL		
		F	M	TOTAL	F	M	TOTAL	F	M	TOTAL	F	M	TOTAL
1	AGRONOMIA	5	7	12	1	3	4	5	6	11	11	16	27
2	ANTROPOLOGIA	2	1	3	5	6	11	4	5	9	11	12	23
3	ARQUEOLOGIA	1	1	2	3	4	7	2	4	6	6	9	15
4	ARQUITECTURA	2	2	4	7	6	13	7	4	11	16	12	28
5	BIOLOGIA	6	3	9	11	6	17	16	15	31	33	24	57
6	CIENCIAS ADMINISTRATIVAS	1	5	6	9	10	19	6	10	16	16	25	41
7	CIENCIAS DE LA COMUNICACIÓN	4	2	6	10	7	17	7	8	15	21	17	38
8	CONTABILIDAD	5	5	10	11	19	30	20	10	30	36	34	70
9	DERECHO	7	1	8	15	8	23	13	7	20	35	16	51
10	ECONOMIA	6	4	10	16	14	30	18	7	25	40	25	65
11	EDUCACION CUSCO												
	EDU. - CIENCIAS NATURALES	5	4	9	4	3	7	7	7	14	16	14	30
	EDU. - EDUCACION FISICA	1	4	5	2	3	5	3	5	8	6	12	18
	EDU. - EDUCACION PRIMARIA	6	0	6	16	1	17	12	2	14	34	3	37
	EDU. - FILOSOFIA Y CS. HISTO. SC.	4	3	7	17	5	22	11	7	18	32	15	47
	EDU. - LENGUAJE Y LITERATURA	5	0	5	4	6	10	9	3	12	18	9	27
	EDU. - MATEMATICAS	2	3	5	3	0	3	5	5	10	10	8	18
12	ENFERMERIA	6	1	7	3	0	3	6	2	8	15	3	18
13	FARMACIA Y BIOQUIMICA	3	3	6	8	3	11	14	11	25	25	17	42
14	FISICA	1	9	10	0	1	1	5	46	51	6	56	62
15	HISTORIA	7	2	9	16	10	26	14	9	23	37	21	58
16	ING. CIVIL	1	5	6	2	17	19	1	18	19	4	40	44
17	ING. DE MINAS	0	6	6	0	19	19	0	17	17	0	42	42
18	ING. ELECTRICA	0	8	8	3	21	24	3	18	21	6	47	53
19	ING. ELECTRONICA	2	2	4	1	11	12	1	10	11	4	23	27
20	ING. GEOLOGICA	2	4	6	2	15	17	5	9	14	9	28	37
21	ING. INFORMATICA Y DE SISTEMAS	2	4	6	2	15	17	2	12	14	6	31	37
22	ING. MECANICA	0	4	4	0	12	12	0	10	10	0	26	26
23	ING. METALURGICA	1	9	10	2	10	12	5	37	42	8	56	64
24	ING. QUIMICA	3	7	10	7	4	11	17	25	42	27	36	63
25	ING. PETROQUIMICA	0	3	3	3	7	10	1	7	8	4	17	21
26	MATEMATICA	2	5	7	1	2	3	8	23	31	11	30	41
27	MEDICINA HUMANA	1	3	4	7	7	14	5	8	13	13	18	31
28	ODONTOLOGIA	0	3	3	2	8	10	5	3	8	7	14	21
29	PSICOLOGIA	4	1	5	7	8	15	11	3	14	22	12	34
30	QUIMICA	10	1	11	0	0	0	5	8	13	15	9	24
31	TURISMO	5	1	6	13	6	19	5	12	17	23	19	42
32	ZOOTECNIA	7	5	12	0	1	1	1	2	3	8	8	16
	SUB TOTAL	119	131	250	213	278	491	259	395	654	591	804	1395
33	AGRONOMIA TROPICAL - QUILLABAMBA	6	4	10	0	0	0	8	17	25	14	21	35
34	ECOTURISMO - QUILLABAMBA	7	2	9	0	0	0	4	3	7	11	5	16
35	EDUCACION - YANAOCA	1	3	4	0	0	0	8	3	11	9	6	15
36	EDUCACION - ESPINAR	3	2	5	0	0	0	0	1	1	3	3	6
37	ING. AGROINDUSTRIAL - SICUANI	4	7	11	0	0	0	0	4	4	4	11	15
38	ING. AGROP. - ANDAHUAYLAS	3	2	5	0	0	0	5	15	20	8	17	25
39	ING. AGROP. - SANTO TOMAS	1	4	5	0	0	0	2	5	7	3	9	12
40	ING. INDS. ALIMENT.ARIAS - QUILLABAMBA	6	0	6	0	0	0	2	5	7	8	5	13
41	ING. FORESTAL - PUERTO MALDONADO	8	7	15	0	0	0	3	8	11	11	15	26
42	MEDICINA VETERINARIA - ESPINAR	0	1	1	0	0	0	0	0	0	0	1	1
43	MEDICINA VETERINARIA - SICUANI	7	6	13	0	0	0	1	0	1	8	6	14
44	OBSTETRICIA - ANDAHUAYLAS	1	4	5	0	0	0	20	0	20	21	4	25
	TOTAL	166	173	339	213	278	491	312	456	768	691	907	1598
	Porcentaje %			21.21			30.72			48.06	43.24	56.76	100

Fuente: Centro de Computo
Elaborado en el Area de Estadística

Compendio Estadístico N° 29

CUADRO N° 135

POSTULANTES POR TODA MODALIDAD, SEGÚN GENERO, CARRERAS PROFESIONALES 2014- I - II

N°	CARRERAS PROFESIONALES	TOTAL 2014-I			TOTAL 2014-II			TOTAL		
		F	M	TOTAL	F	M	TOTAL	F	M	TOTAL
1	AGRONOMIA	193	251	444	71	128	199	264	379	643
2	ANTROPOLOGIA	99	92	191	53	55	108	152	147	299
3	ARQUEOLOGIA	128	151	279	57	69	126	185	220	405
4	ARQUITECTURA	552	489	1041	231	208	439	783	697	1480
5	BIOLOGIA	298	173	471	179	93	272	477	266	743
6	CIENCIAS ADMINISTRATIVAS	1103	558	1661	506	286	792	1609	844	2453
7	CIENCIAS DE LA COMUNICACIÓN	253	148	401	100	67	167	353	215	568
8	CONTABILIDAD	1737	618	2355	711	282	993	2448	900	3348
9	DERECHO	812	584	1396	349	239	588	1161	823	1984
10	ECONOMIA	1098	818	1916	494	434	928	1592	1252	2844
11	EDUCACION CUSCO				0	0	0	0	0	0
	EDU. - CIENCIAS NATURALES	18	20	38	15	14	29	33	34	67
	EDU. - EDUCACION FISICA	22	37	59	10	17	27	32	54	86
	EDU. - EDUCACION PRIMARIA	124	16	140	50	7	57	174	23	197
	EDU. - FILOSOFIA Y CS. HISTO. SC.	86	52	138	55	26	81	141	78	219
	EDU. - LENGUAJE Y LITERATURA	59	25	84	36	15	51	95	40	135
	EDU. - MATEMATICAS	21	19	40	10	11	21	31	30	61
12	ENFERMERIA	363	15	378	133	10	143	496	25	521
13	FARMACIA Y BIOQUIMICA	252	85	337	124	50	174	376	135	511
14	FISICA	27	57	84	11	66	77	38	123	161
15	HISTORIA	177	125	302	62	50	112	239	175	414
16	ING. CIVIL	468	1594	2062	149	700	849	617	2294	2911
17	ING. DE MINAS	159	1028	1187	49	438	487	208	1466	1674
18	ING. ELECTRICA	59	347	406	20	180	200	79	527	606
19	ING. ELECTRONICA	29	232	261	9	106	115	38	338	376
20	ING. GEOLOGICA	285	572	857	139	313	452	424	885	1309
21	ING. INFORMÁTICA Y DE SISTEMAS	113	532	645	37	223	260	150	755	905
22	ING. MECANICA	21	560	581	8	256	264	29	816	845
23	ING. METALURGICA	75	289	364	30	171	201	105	460	565
24	ING. QUIMICA	111	137	248	39	75	114	150	212	362
25	ING. PETROQUIMICA	29	66	95	19	54	73	48	120	168
26	MATEMATICA	22	51	73	13	38	51	35	89	124
27	MEDICINA HUMANA	647	510	1157	253	224	477	900	734	1634
28	ODONTOLOGIA	204	113	317	100	72	172	304	185	489
29	PSICOLOGIA	635	210	845	304	125	429	939	335	1274
30	QUIMICA	39	44	83	16	11	27	55	55	110
31	TURISMO	395	273	668	173	132	305	568	405	973
32	ZOOTECNIA	125	161	286	48	60	108	173	221	394
	SUB TOTAL	10838	11052	21890	4663	5305	9968	15501	16357	31858
33	AGRONOMIA TROPICAL - QUILLABAMBA	120	164	284	72	67	139	192	231	423
34	ECOTURISMO - QUILLABAMBA	76	45	121	16	6	22	92	51	143
35	EDUCACION - YANA OCA	19	10	29	8	8	16	27	18	45
36	EDUCACION - ESPINAR	13	28	41	13	9	22	26	37	63
37	ING. AGROINDUSTRIAL - SICUANI	27	33	60	21	23	44	48	56	104
38	ING. AGROP. - ANDAHUAYLAS	14	37	51	4	29	33	18	66	84
39	ING. AGROP. - SANTO TOMAS	23	24	47	3	20	23	26	44	70
40	ING. INDS. ALIMENTARIAS - QUILLABAMBA	34	23	57	14	2	16	48	25	73
41	ING. FORESTAL - PUERTO MALDONADO	23	34	57	20	11	31	43	45	88
42	MEDICINA VETERINARIA - ESPINAR	29	25	54	15	4	19	44	29	73
43	MEDICINA VETERINARIA - SICUANI	34	36	70	27	13	40	61	49	110
44	OBSTETRICIA - ANDAHUAYLAS	157	13	170	26	70	96	183	83	266
	TOTAL	11407	11524	22931	4902	5567	10469	16309	17091	33400
	Porcentaje %	49.74	50.26	100	46.81	53.19	100	48.83	51.73	100

Fuente: Centro de Computo
Elaborado en el Area de Estadística

Compendio Estadístico N° 29

CUADRO N° 136

INGRESANTES POR TODA MODALIDAD, SEGÚN GENERO, CARRERAS PROFESIONALES 2014-I-II

N°	CARRERAS PROFESIONALES	TOTAL 2014-I			TOTAL 2014-II			TOTAL		
		F	M	TOTAL	F	M	TOTAL	F	M	TOTAL
1	AGRONOMÍA	20	23	43	11	16	27	31	39	70
2	ANTROPOLOGÍA	13	9	22	11	12	23	24	21	45
3	ARQUEOLOGÍA	7	9	16	6	9	15	13	18	31
4	ARQUITECTURA	14	19	33	16	12	28	30	31	61
5	BIOLOGÍA	44	27	71	33	24	57	77	51	128
6	CIENCIAS ADMINISTRATIVAS	28	21	49	16	25	41	44	46	90
7	CIENCIAS DE LA COMUNICACIÓN	28	17	45	21	17	38	49	34	83
8	CONTABILIDAD	49	33	82	36	34	70	85	67	152
9	DERECHO	35	25	60	35	16	51	70	41	111
10	ECONOMÍA	39	37	76	40	25	65	79	62	141
11	EDUCACIÓN CUSCO	44	26	70				44	26	70
	EDU. - CIENCIAS NATURALES	9	3	12	16	14	30	25	17	42
	EDU. - EDUCACION FISICA	5	14	19	6	12	18	11	26	37
	EDU. - EDUCACION PRIMARIA	18	16	34	34	3	37	52	19	71
	EDU. - FILOSOFIA Y CS. HISTO. SC.	22	13	35	32	15	47	54	28	82
	EDU. - LENGUAJE Y LITERATURA	19	4	23	18	9	27	37	13	50
	EDU. - MATEMATICAS	12	13	25	10	8	18	22	21	43
12	ENFERMERÍA	46	2	48	15	3	18	61	5	66
13	FARMACIA Y BIOQUIMICA	40	9	49	25	17	42	65	26	91
14	FISICA	10	35	45	6	56	62	16	91	107
15	HISTORIA	40	27	67	37	21	58	77	48	125
16	ING. CIVIL	10	41	51	4	40	44	14	81	95
17	ING. DE MINAS	2	46	48	0	42	42	2	88	90
18	ING. ELECTRICA	9	51	60	6	47	53	15	98	113
19	ING. ELECTRONICA	2	28	30	4	23	27	6	51	57
20	ING. GEOLOGICA	11	35	46	9	28	37	20	63	83
21	ING. INFORMATICA Y DE SISTEMAS	13	39	52	6	31	37	19	70	89
22	ING. MECANICA	0	31	31	0	26	26	0	57	57
23	ING. METALURGICA	11	57	68	8	56	64	19	113	132
24	ING. QUIMICA	25	38	63	27	36	63	52	74	126
25	ING. PETROQUIMICA	5	15	20	4	17	21	9	32	41
26	MATEMATICA	9	32	41	11	30	41	20	62	82
27	MEDICINA HUMANA	14	23	37	13	18	31	27	41	68
28	ODONTOLOGIA	17	10	27	7	14	21	24	24	48
29	PSICOLOGIA	30	41	71	22	12	34	52	53	105
30	QUIMICA	12	13	25	15	9	24	27	22	49
31	TURISMO	25	24	49	23	19	42	48	43	91
32	ZOOTECNIA	13	19	32	8	8	16	21	27	48
	SUB TOTAL	750	925	1675	591	804	1395	1341	1729	3070
33	AGRONOMIA TROPICAL - QUILLABAMBA	21	22	43	14	21	35	35	43	78
34	ECOTURISMO - QUILLABAMBA	29	16	45	11	5	16	40	21	61
35	EDUCACION - YANAOCA	15	2	17	9	6	15	24	8	32
36	EDUCACION - ESPINAR	14	10	24	3	3	6	17	13	30
37	ING. AGROINDUSTRIAL - SICUANI	12	21	33	4	11	15	16	32	48
38	ING. AGROP. - ANDAHUAYLAS	6	10	16	8	17	25	14	27	41
39	ING. AGROP. - SANTO TOMAS	6	11	17	3	9	12	9	20	29
40	ING. INDS. ALIMENTARIAS - QUILLABAMBA	10	5	15	8	5	13	18	10	28
41	ING. FORESTAL - PUERTO MALDONADO	12	15	27	11	15	26	23	30	53
42	MEDICINA VETERINARIA - ESPINAR	9	8	17	0	1	1	9	9	18
43	MEDICINA VETERINARIA - SICUANI	8	13	21	8	6	14	16	19	35
44	OBSTETRICIA - ANDAHUAYLAS	22	1	23	21	4	25	43	5	48
	TOTAL	914	1059	1973	691	907	1598	1605	1966	3571
	Porcentaje %	46.32	53.67	100	43.24	56.76	100	44.94	55.05	100

Fuente: Centro de Computo
Elaborado en el Area de Estadística



DESERCIÓN
ESTIMADA
DE ALUMNOS
INGRESANTES EN LOS
AÑOS:
2006, 2007 y 2008
PARA EL AÑO : 2013

DESERCIÓN ESTIMADA DE ALUMNOS INGRESANTES EL**AÑO 2006 PARA EL AÑO 2013**

CUADRO N°137

N°	CARRERAS PROFESIONALES	INGRESANTES 2006 al 2013	MATRICULADOS 2006 Código 2006	GRADUADOS Titulados Código 2006	DESERCIÓN ESTIMADA	
					N°	%
	TOTAL :	25547	15025	509	10013	39.19
1	AGRONOMIA	534	443	11	80	14.98
2	AGRONOMIA TROPICAL	502	213	5	284	56.57
3	ANTROPOLOGÍA	633	464	11	158	24.96
4	ARQUEOLOGÍA	664	366	8	290	43.67
5	ARQUITECTURA	674	489	11	174	25.82
6	BIOLOGIA	947	449	21	477	50.37
7	CONTABILIDAD	1176	716	21	439	37.33
8	CIENCIAS ADMINISTRATIVAS	961	709	37	215	22.37
9	CIENCIAS DE LA COMUNICACIÓN	903	416	12	475	52.60
10	DERECHO	685	722	22	-59	-8.61
11	ECONOMIA	1194	591	33	570	47.74
12	ECOTURISMO - QUILLABAMBA	284	0	0	284	100.00
13	EDUCACION	1479	1314	65	100	6.76
14	EDUCACION - ESPINAR	324	321	0	3	0.93
15	EDUCACION - CANAS	353	311	0	42	11.90
16	ENFERMERIA	746	425	36	285	38.20
17	FARMACIA Y BIOQUIMICA	605	304	15	286	47.27
18	FISICA	309	78	1	230	74.43
19	HISTORIA	796	326	11	459	57.66
20	ING. AGROINDUSTRIAL	386	184	2	200	51.81
21	ING. AGROPECUARIA -ANDAHUAYLAS	319	124	2	193	60.50
22	ING. AGROPECUARIA -CHUMBIVILCAS	368	0	0	368	100.00
23	ING. CIVIL	904	669	18	217	24.00
24	ING. DE MINAS	818	408	9	401	49.02
25	ING. ELECTRICA	690	520	2	168	24.35
26	ING. ELECTRONICA	589	374	6	209	35.48
27	ING. FORESTAL	207	73	0	134	64.73
28	ING. GEOLOGICA	770	121	6	643	83.51
29	ING. INDUSTRIAS ALIMENTARIAS	267	348	2	-83	-31.09
30	ING. INFORMATICA Y DE SISTEMAS	812	457	16	339	41.75
31	ING. MECANICA	601	451	7	143	23.79
32	ING. METALURGICA	438	156	2	280	63.93
33	ING. QUIMICA	405	232	1	172	42.47
34	MATEMATICA	405	273	1	131	32.35
35	MEDICINA HUMANA	498	344	25	129	25.90
36	MEDICINA VETERINARIA - ESPINAR	213	0	0	213	100.00
37	MEDICINA VETERINARIA - SICUANI	152	0	0	152	100.00
38	OBSTETRICIA	449	217	9	223	49.67
39	ODONTOLOGIA	441	246	15	180	40.82
40	PSICOLOGIA	213	0	0	213	100.00
41	QUIMICA	225	16	0	209	92.89
42	TURISMO	997	768	37	192	19.26
43	ZOOTECNIA	611	387	29	195	31.91

Elaborado por el Area de Estadística

DESERCION ESTIMADA DE ALUMNOS INGRESANTES**EL AÑO 2007 PARA EL AÑO 2013**

CUADRO N°138

N°	CARRERAS PROFESIONALES	INGRESANTES 2006 al 2013	MATRICULADOS 2007 Código 2007	GRADUADOS Titulados Código 2007	DESERCION ESTIMADA	
					Nº	%
	TOTAL :	25547	15515	593	9439	36.95
1	AGRONOMIA	534	427	24	83	15.54
2	AGRONOMIA TROPICAL	502	263	2	237	47.21
3	ANTROPOLOGIA	633	476	10	147	23.22
4	ARQUEOLOGIA	664	401	8	255	38.40
5	ARQUITECTURA	674	499	18	157	23.29
6	BIOLOGIA	947	473	18	456	48.15
7	CONTABILIDAD	1176	701	44	431	36.65
8	CIENCIAS ADMINISTRATIVAS	961	725	29	207	21.54
9	CIENCIAS DE LA COMUNICACIÓN	903	432	20	451	49.94
10	DERECHO	685	772	28	-115	-16.79
11	ECONOMIA	1194	630	59	505	42.29
12	ECOTURISMO - QUILLABAMBA	284	0	0	284	100.00
13	EDUCACION	1479	1257	121	101	6.83
14	EDUCACION - ESPINAR	324	308	0	16	4.94
15	EDUCACION - CANAS	353	329	0	24	6.80
16	ENFERMERIA	746	420	29	297	39.81
17	FARMACIA Y BIOQUIMICA	605	335	17	253	41.82
18	FISICA	309	74	1	234	75.73
19	HISTORIA	796	336	7	453	56.91
20	ING. AGROINDUSTRIAL	386	211	7	168	43.52
21	ING. AGROPECUARIA - ANDAHUAYLAS	319	166	3	150	47.02
22	ING. AGROPECUARIA - CHUMBIVILCAS	368	49	0	319	86.68
23	ING. CIVIL	904	671	21	212	23.45
24	ING. DE MINAS	818	442	10	366	44.74
25	ING. ELECTRICA	690	499	5	186	26.96
26	ING. ELECTRONICA	589	410	13	166	28.18
27	ING. FORESTAL	207	87	0	120	57.97
28	ING. GEOLOGICA	770	107	13	650	84.42
29	ING. INDUSTRIAS ALIMENTARIAS	267	351	3	-87	-32.58
30	ING. INFORMATICA Y DE SISTEMAS	812	497	16	299	36.82
31	ING. MECANICA	601	469	1	131	21.80
32	ING. METALURGICA	438	162	4	272	62.10
33	ING. QUIMICA	405	213	1	191	47.16
34	MATEMATICA	405	265	5	135	33.33
35	MEDICINA HUMANA	498	331	0	167	33.53
36	MEDICINA VETERINARIA - ESPINAR	213	0	0	213	100.00
37	MEDICINA VETERINARIA - SICUANI	152	0	0	152	100.00
38	OBSTETRICIA	449	237	2	210	46.77
39	ODONTOLOGIA	441	247	2	192	43.54
40	PSICOLOGIA	213	0	0	213	100.00
41	QUIMICA	225	20	4	201	89.33
42	TURISMO	997	829	31	137	13.74
43	ZOOTECNIA	611	394	17	200	32.73

Elaborado por el Area de Estadística

**DESERCION ESTIMADA DE ALUMNOS INGRESANTES EL
AÑO 2008 PARA EL AÑO 2013**

CUADRO N°139

N°	CARRERAS PROFESIONALES	INGRESANTES 2006 al 2013	MATRICULADOS 2008 Código 2008	GRADUADOS Titulados Código 2008	DESERCION ESTIMADA	
					N°	%
TOTAL :		25547	15882	467	9198	36.00
1	AGRONOMIA	534	416	5	113	21.16
2	AGRONOMIA TROPICAL	502	302	0	200	39.84
3	ANTROPOLOGIA	633	493	2	138	21.80
4	ARQUEOLOGÍA	664	465	9	190	28.61
5	ARQUITECTURA	674	500	12	162	24.04
6	BIOLOGIA	947	514	7	426	44.98
7	CONTABILIDAD	1176	729	76	371	31.55
8	CIENCIAS ADMINISTRATIVAS	961	728	68	165	17.17
9	CIENCIAS DE LA COMUNICACIÓN	903	422	27	454	50.28
10	DERECHO	685	717	6	-38	-5.55
11	ECONOMIA	1194	701	85	408	34.17
12	ECOTURISMO - QUILLABAMBA	284	0	0	284	100.00
13	EDUCACION	1479	1064	67	348	23.53
14	EDUCACION - ESPINAR	324	307	0	17	5.25
15	EDUCACION - CANAS	353	308	0	45	12.75
16	ENFERMERIA	746	442	5	299	40.08
17	FARMACIA Y BIOQUIMICA	605	376	0	229	37.85
18	FISICA	309	62	0	247	79.94
19	HISTORIA	796	339	7	450	56.53
20	ING. AGROINDUSTRIAL	386	218	1	167	43.26
21	ING. AGROPECUARIA - ANDAHUAYLAS	319	196	0	123	38.56
22	ING. AGROPECUARIA - CHUMBIVILCAS	368	132	0	236	64.13
23	ING. CIVIL	904	658	15	231	25.55
24	ING. DE MINAS	818	515	0	303	37.04
25	ING. ELECTRICA	690	519	1	170	24.64
26	ING. ELECTRONICA	589	435	0	154	26.15
27	ING. FORESTAL	207	131	0	76	36.71
28	ING. GEOLOGICA	770	83	0	687	89.22
29	ING. INDUSTRIAS ALIMENTARIAS	267	364	0	-97	-36.33
30	ING. INFORMATICA Y DE SISTEMAS	812	519	24	269	33.13
31	ING. MECANICA	601	494	1	106	17.64
32	ING. METALURGICA	438	173	1	264	60.27
33	ING. QUIMICA	405	201	0	204	50.37
34	MATEMATICA	405	219	3	183	45.19
35	MEDICINA HUMANA	498	337	0	161	32.33
36	MEDICINA VETERINARIA - ESPINAR	213	0	0	213	100.00
37	MEDICINA VETERINARIA - SICUANI	152	0	0	152	100.00
38	OBSTETRICIA	449	267	0	182	40.53
39	ODONTOLOGIA	441	246	0	195	44.22
40	PSICOLOGIA	213	0	0	213	100.00
41	QUIMICA	225	26	0	199	88.44
42	TURISMO	997	849	38	110	11.03
43	ZOOTECNIA	611	415	7	189	30.93

Elaborado por el Area de Estadística



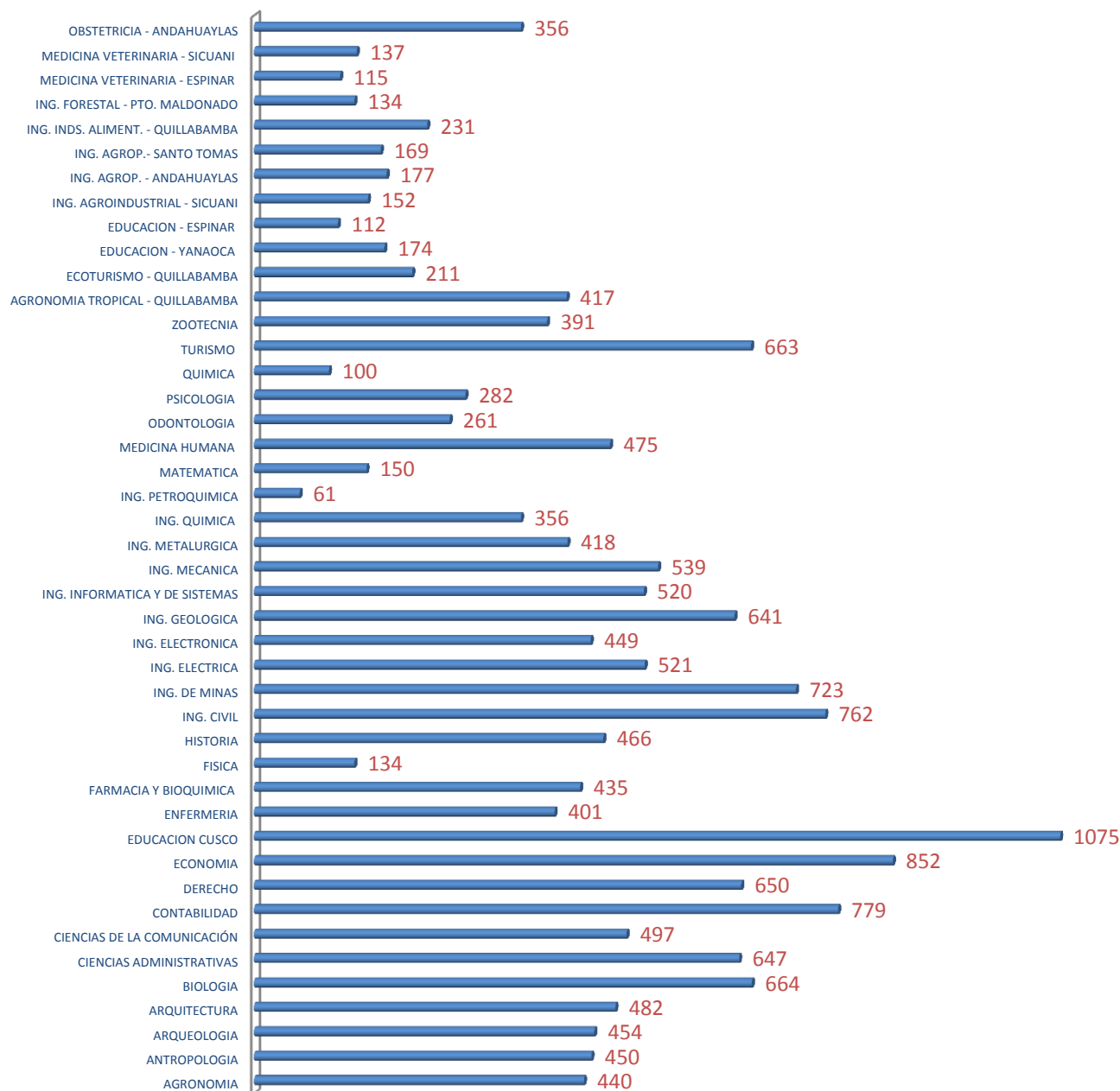
ALUMNOS
MATRICULADOS
2014-II

TABLA N° 140
**ALUMNOS MATRICULADOS POR GENERO, SEGÚN CARRERAS PROFESIONALES
 SEMESTRE ACADEMICO 2014-II**

N°	CARRERA PROFESIONAL	GENERO		TOTAL
		F	M	
1	AGRONOMIA	199	241	440
2	ANTROPOLOGIA	226	224	450
3	ARQUEOLOGIA	222	232	454
4	ARQUITECTURA	201	281	482
5	BIOLOGIA	374	290	664
6	CIENCIAS ADMINISTRATIVAS	386	261	647
7	CIENCIAS DE LA COMUNICACIÓN	290	207	497
8	CONTABILIDAD	497	282	779
9	DERECHO	323	327	650
10	ECONOMIA	427	425	852
11	EDUCACION CUSCO	665	410	1075
12	ENFERMERIA	370	31	401
13	FARMACIA Y BIOQUIMICA	288	147	435
14	FISICA	32	102	134
15	HISTORIA	289	177	466
16	ING. CIVIL	100	662	762
17	ING. DE MINAS	91	632	723
18	ING. ELECTRICA	84	437	521
19	ING. ELECTRONICA	70	379	449
20	ING. GEOLOGICA	182	459	641
21	ING. INFORMATICA Y DE SISTEMAS	131	389	520
22	ING. MECANICA	44	495	539
23	ING. METALURGICA	90	328	418
24	ING. QUIMICA	151	205	356
25	ING. PETROQUIMICA	20	41	61
26	MATEMATICA	46	104	150
27	MEDICINA HUMANA	191	284	475
28	ODONTOLOGIA	146	115	261
29	PSICOLOGIA	190	92	282
30	QUIMICA	54	46	100
31	TURISMO	366	297	663
32	ZOOTECNIA	162	229	391
	SUB TOTAL	6,907	8,831	15,738
	SEDES			
33	AGRONOMIA TROPICAL - QUILLABAMBA	146	271	417
34	ECOTURISMO - QUILLABAMBA	131	80	211
35	EDUCACION - YANAoca	103	71	174
36	EDUCACION - ESPINAR	61	51	112
37	ING. AGROINDUSTRIAL - SICUANI	68	84	152
38	ING. AGROPECUARIA - ANDAHUAYLAS	55	122	177
39	ING. AGROPECUARIA - SANTO TOMAS	62	107	169
40	ING. INDUSTRIAS ALIMENTARIAS - QUILLABAMBA	95	136	231
41	ING. FORESTAL - PUERTO MALDONADO	55	79	134
42	MEDICINA VETERINARIA - ESPINAR	44	71	115
43	MEDICINA VETERINARIA - SICUANI	61	76	137
44	OBSTETRICIA - ANDAHUAYLAS	288	68	356
	TOTAL	8,076	10,047	18,123
	Porcentaje %	44.56	55.44	100.00

FUENTE: Centro de Computo.
 Elaborado por el Area de Estadística.

Matriculados por Carreras Profesionales, Semestre Académico 2014 - II



FUENTE: Centro de Computo.

Elaborado por el Area de Estadística.



ALUMNOS

EGRESADOS

2014-II

Compendio Estadístico N° 29

CUADRO N° 141

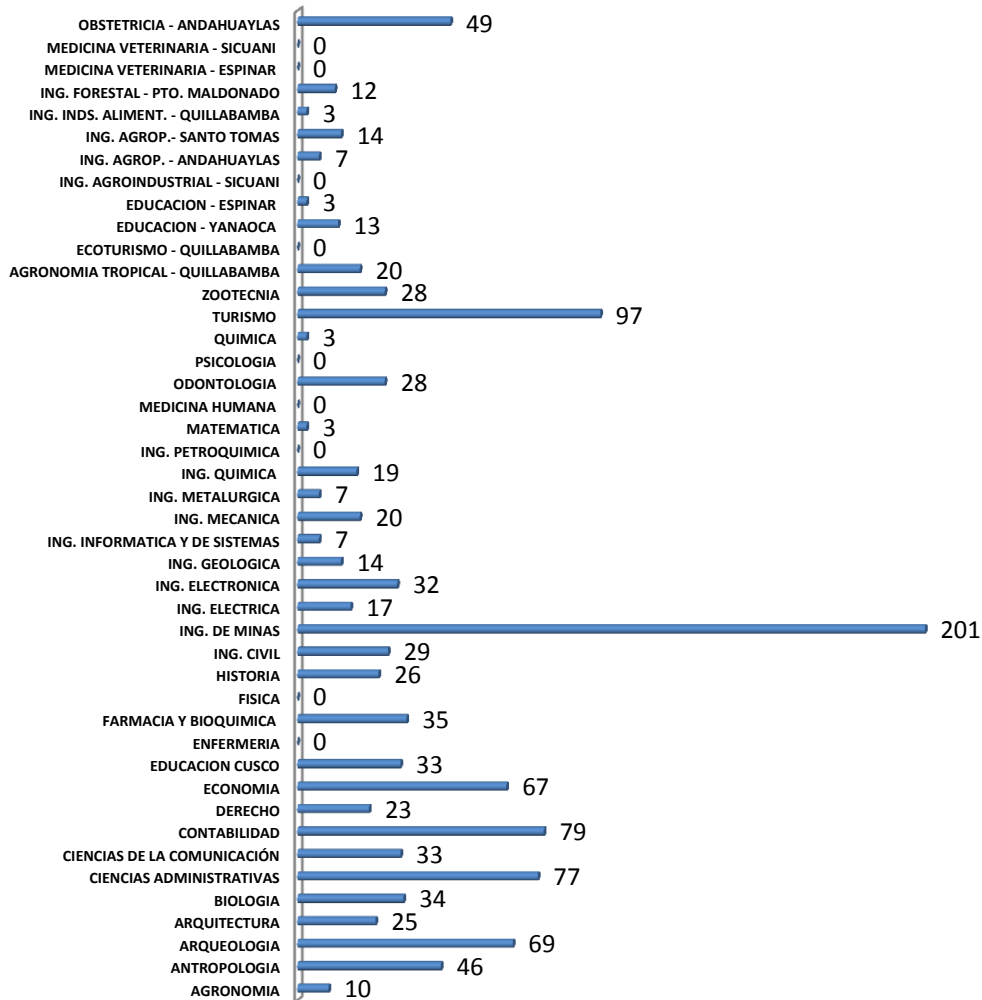
ALUMNOS EGRESADOS POR GENERO, SEGÚN CARRERAS PROFESIONALES SEMESTRE ACADÉMICO 2014-II

N°	CARRERA PROFESIONAL	GENERO		TOTAL
		F	M	
1	AGRONOMIA	7	3	10
2	ANTROPOLOGIA	23	23	46
3	ARQUEOLOGIA	42	27	69
4	ARQUITECTURA	16	9	25
5	BIOLOGIA	18	16	34
6	CIENCIAS ADMINISTRATIVAS	49	28	77
7	CIENCIAS DE LA COMUNICACIÓN	20	13	33
8	CONTABILIDAD	54	25	79
9	DERECHO	11	12	23
10	ECONOMIA	33	34	67
11	EDUCACION CUSCO	13	20	33
12	ENFERMERIA	0	0	0
13	FARMACIA Y BIOQUIMICA	25	10	35
14	FISICA	0	0	0
15	HISTORIA	16	10	26
16	ING. CIVIL	4	25	29
17	ING. DE MINAS	35	166	201
18	ING. ELECTRICA	4	13	17
19	ING. ELECTRONICA	10	22	32
20	ING. GEOLOGICA	8	6	14
21	ING. INFORMATICA Y DE SISTEMAS	3	4	7
22	ING. MECANICA	0	20	20
23	ING. METALURGICA	0	7	7
24	ING. QUIMICA	12	7	19
25	ING. PETROQUIMICA	0	0	0
26	MATEMATICA	1	2	3
27	MEDICINA HUMANA	0	0	0
28	ODONTOLOGIA	10	18	28
29	PSICOLOGIA	0	0	0
30	QUIMICA	2	1	3
31	TURISMO	49	48	97
32	ZOOTECNIA	15	13	28
SUB TOTAL		480	582	1062
SEDES				
33	AGRONOMIA TROPICAL - QUILLABAMBA	2	18	20
34	ECOTURISMO - QUILLABAMBA	0	0	0
35	EDUCACION - YANAoca	6	7	13
36	EDUCACION - ESPINAR	2	1	3
37	ING. AGROINDUSTRIAL - SICUANI	0	0	0
38	ING. AGROP. - ANDAHUAYLAS	1	6	7
39	ING. AGROP.- SANTO TOMAS	2	12	14
40	ING. INDS. ALIMENT. - QUILLABAMBA	2	1	3
41	ING. FORESTAL - PTO. MALDONADO	5	7	12
42	MEDICINA VETERINARIA - ESPINAR	0	0	0
43	MEDICINA VETERINARIA - SICUANI	0	0	0
44	OBSTETRICIA - ANDAHUAYLAS	28	21	49
TOTAL		528	655	1183
Porcentaje %		44.63	55.37	100.00

FUENTE: Centro de Computo.

Elaborado por el Area de Estadística.

Egresados por Carreras Profesionales, Semestre Académico 2014 - II





GRADUADOS
2014
INFORMACIÓN
SOCIO – ECONÓMICA
Y ACADÉMICA

GRADUADOS 2014:

Las características socio económicas resultado de la aplicación de la encuesta a todos los Egresados que han optado al Grado Académico de Bachillerato durante el año 2014 se resumen en lo siguiente:

- Durante el año 2014 se graduaron 2,405 Egresados de las diferentes Carreras Profesionales, 5.67% varones y 49.31% mujeres. Las carreras que registran mayor número de graduados son: Contabilidad 179 (7.44%), Ciencias Administrativas 174 (7.23%), Economía 126(5.23%), cabe destacar que en el Programa de Capacitación PROCAM graduaron un total de 327 bachilleres significando el 13.60%, y Educación 117 (4.86%) respectivamente (Cuadro N° 142).
- En un número de 934 alumnos optaron el grado académico de bachiller, con la edad de 23-25 años, significando el 38.84% (Cuadro N° 145).
- El 53.56% de los Graduados proceden de la ciudad del Cusco, 60.54% proceden de las 13 provincias de la Región Cusco y el 14.09% provienen de las Regiones vecinas del Area de influencia.(Cuadro N° 146)
- En cuanto se refiere al Estado Civil el 77.05% son solteros, en tanto que el 5.28% Casados.(Cuadro N° 143)
- El 58.29% de los Graduados proceden de Colegios Particulares y el 41.71% de Colegios Nacionales.(Cuadro N° 144)
- En cuanto se refiere a la culminación de años de estudios para culminar sus estudios, manifestaron que fue en un periodo de 5 años.
- Ingresaron a la UNSAAC el año 2009 un porcentaje considerable del 16.17% (389) de los Graduados y en su mayoría Egresaron el año 2014.
- El 47.36%, manifestaron que interrumpieron sus estudios y el 47.36% no interrumpieron sus estudios.
- El 79.08% de los graduados en el 2014 conocen otro idioma, principalmente los idiomas Inglés (56.75%) i Quechua (47.07%).
- Casi en su generalidad tienen conocimiento de computación (99.37%), de los cuales el 53.18% son varones y el 46.82 % mujeres.
- El 66.48% de los Graduados trabajan: 52.27% Contratado, el 24.74% como Designado y sólo el 1.70% como nombrados.
- Del total de Graduados que trabajan, el 39.79% desempeñan labores técnicas y el 29.60% labores Profesionales. En su gran mayoría laboran en el Sector Privado 39.79% y el 33.56% en el Sector Público.

Compendio Estadístico N° 29

CUADRO N° 142

GRADUADOS POR GENERO, SEGÚN CARRERAS PROFESIONALES 2014

N°	CARRERA PROFESIONAL	GENERO		TOTAL
		M	F	
1	AGRONOMIA	32	21	53
2	ANTROPOLOGIA	34	23	57
3	ARQUEOLOGIA	44	56	100
4	ARQUITECTURA	28	23	51
5	BIOLOGIA	16	29	45
6	CIENCIAS ADMINISTRATIVAS	74	100	174
7	CIENCIAS DE LA COMUNICACIÓN	29	45	74
8	CONTABILIDAD	74	105	179
9	DERECHO	52	52	104
10	ECONOMIA	59	67	126
11	EDUCACION	53	64	117
12	ENFERMERIA	8	64	72
13	FARMACIA Y BIOQUIMICA	12	27	39
14	FISICA	1	2	3
15	HISTORIA	26	28	54
16	ING. CIVIL	83	16	99
17	ING. DE MINAS	58	6	64
18	ING. ELECTRICA	65	6	71
19	ING. ELECTRONICA	31	1	32
20	ING. GEOLOGICA	45	12	57
21	ING. INFORMATICA Y DE SISTEMAS	47	15	62
22	ING. MECANICA	30	3	33
23	ING. METALURGICA	16	4	20
24	ING. QUIMICA	11	8	19
25	MATEMATICA	10	4	14
26	MEDICINA HUMANA	31	8	39
27	ODONTOLOGIA	12	12	24
28	QUIMICA	0	1	1
29	TURISMO	48	63	111
30	ZOOTECNIA	29	22	51
	SUB TOTAL	1058	887	1945
	SEDES			
31	AGRONOMIA TROPICAL – QUILLABAMBA	28	16	44
32	ING. AGROINDUSTRIAL – SICUANI	5	13	18
33	ING. AGROP. – ANDAHUAYLAS	11	5	16
34	ING. INDS. ALIMENT. - QUILLABAMBA	2	1	3
35	ING. FORESTAL - PUERTO MALDONADO	8	10	18
36	OBSTETRICIA - ANDAHUAYLAS	3	31	34
37	PROCAM	104	223	327
	TOTAL	1219	1186	2405
	Porcentaje %	50.65	49.35	100

FUENTE: Registro de Grados y Títulos.

Elaborado por el Area de Estadística.

Compendio Estadístico N° 29

CUADRO N° 143

GRADUADOS POR ESTADO CIVIL, SEGÚN CARRERA PROFESIONAL 2014

N°	CARRERA PROFESIONAL	SOLTERO			CASADO			CONVIVIENTE			DIVORCIADO			VIUDO			TOTAL
		F	M	T	F	M	T	F	M	T	F	M	T	F	M	T	
1	AGRONOMIA	9	32	41	4	2	6	1	5	6	0	0	0	0	0	0	53
2	ANTROPOLOGIA	12	24	36	6	5	11	3	7	10	0	0	0	0	0	0	57
3	ARQUEOLOGIA	36	38	74	4	5	9	8	9	17	0	0	0	0	0	0	100
4	ARQUITECTURA	25	26	51	0	0	0	0	0	0	0	0	0	0	0	0	51
5	BIOLOGIA	19	18	37	0	0	0	3	4	7	0	0	0	1	0	1	45
6	CIENCIAS ADMINISTRATIVAS	80	78	158	1	3	4	6	6	12	0	0	0	0	0	0	174
7	CIENCIAS DE LA COMUNICACIÓN	37	33	70	0	3	3	0	1	1	0	0	0	0	0	0	74
8	CONTABILIDAD	85	65	150	15	9	24	1	3	4	1	0	1	0	0	0	179
9	DERECHO	50	48	98	1	4	5	0	1	1	0	0	0	0	0	0	104
10	ECONOMIA	62	58	120	1	1	2	2	2	4	0	0	0	0	0	0	126
11	EDUCACION	76	20	96	5	3	8	5	4	9	3	0	3	1	0	1	117
12	ENFERMERIA	51	12	63	6	1	7	2	0	2	0	0	0	0	0	0	72
13	FARMACIA Y BIOQUIMICA	24	9	33	5	0	5	0	1	1	0	0	0	0	0	0	39
14	FISICA	1	1	2	0	0	0	0	1	1	0	0	0	0	0	0	3
15	HISTORIA	20	26	46	5	2	7	1	0	1	0	0	0	0	0	0	54
16	ING. CIVIL	21	68	89	0	4	4	0	5	5	0	1	1	0	0	0	99
17	ING. DE MINAS	7	43	50	0	1	1	0	13	13	0	0	0	0	0	0	64
18	ING. ELECTRICA	36	35	71	0	0	0	0	0	0	0	0	0	0	0	0	71
19	ING. ELECTRONICA	9	19	28	0	3	3	0	1	1	0	0	0	0	0	0	32
20	ING. GEOLOGICA	17	33	50	1	1	2	0	5	5	0	0	0	0	0	0	57
21	ING. INFORMATICA Y DE SISTEMAS	20	39	59	0	3	3	0	0	0	0	0	0	0	0	0	62
22	ING. MECANICA	1	21	22	0	7	7	0	4	4	0	0	0	0	0	0	33
23	ING. METALURGICA	3	7	10	1	3	4	0	6	6	0	0	0	0	0	0	20
24	ING. QUIMICA	7	10	17	0	2	2	0	0	0	0	0	0	0	0	0	19
25	MATEMATICA	2	9	11	0	1	1	1	1	2	0	0	0	0	0	0	14
26	MEDICINA HUMANA	18	20	38	0	0	0	0	1	1	0	0	0	0	0	0	39
27	ODONTOLOGIA	12	12	24	0	0	0	0	0	0	0	0	0	0	0	0	24
28	QUIMICA	1	0	1	0	0	0	0	0	0	0	0	0	0	0	0	1
29	TURISMO	56	37	93	5	2	7	4	7	11	0	0	0	0	0	0	111
30	ZOOTECNIA	15	32	47	1	1	2	2	0	2	0	0	0	0	0	0	51
	SUB TOTAL	812	873	1685	61	66	127	39	87	126	4	1	5	2	0	2	1945
	SEDES																
31	AGRONOMIA TROPICAL - QUILLABAMBA	20	18	38	0	1	1	2	3	5	0	0	0	0	0	0	44
32	ING. AGROINDUSTRIAL - SICUANI	8	5	13	1	1	2	3	0	3	0	0	0	0	0	0	18
33	ING. AGROP. - ANDAHUAYLAS	7	9	16	0	0	0	0	0	0	0	0	0	0	0	0	16
34	ING. INDS. ALIMENTARIAS - QUILLABAMBA	2	1	3	0	0	0	0	0	0	0	0	0	0	0	0	3
35	ING. FORESTAL - PUERTO MALDONADO	5	4	9	2	3	5	2	2	4	0	0	0	0	0	0	18
36	OBSTETRICIA - ANDAHUAYLAS	31	3	34	0	0	0	0	0	0	0	0	0	0	0	0	34
39	PROCAM	25	30	55	79	81	160	52	35	87	15	10	25	0	0	0	327
	TOTAL	910	943	1853	143	152	295	98	127	225	19	11	30	2	0	2	2405
	Porcentaje %			77.05			12.27			9.36			1.25			0.08	100.00

FUENTE: Registro de Grados y Títulos.
Elaborado por el Area de Estadística.

Compendio Estadístico N° 29

CUADRO N° 144

GRADUADOS POR TIPO DE COLEGIO, SEGÚN CARRERAS PROFESIONALES 2014

N°	CARRERA PROFESIONAL	NACIONAL			PARTICULAR			TOTAL
		F	M	T	F	M	T	
1	AGRONOMIA	8	8	16	9	28	37	53
2	ANTROPOLOGIA	13	14	27	10	20	30	57
3	ARQUEOLOGIA	41	39	80	14	16	20	100
4	ARQUITECTURA	17	20	37	6	8	14	51
5	BIOLOGIA	16	10	26	8	11	19	45
6	CIENCIAS ADMINISTRATIVAS	11	10	21	90	63	153	174
7	CIENCIAS DE LA COMUNICACIÓN	15	13	28	24	22	46	74
8	CONTABILIDAD	16	15	31	87	61	148	179
9	DERECHO	33	41	74	18	12	30	104
10	ECONOMIA	13	15	28	44	54	98	126
11	EDUCACION	48	44	92	15	10	25	117
12	ENFERMERIA	14	11	25	44	3	47	72
13	FARMACIA Y BIOQUIMICA	18	12	30	5	4	9	39
14	FISICA	1	0	1	1	1	2	3
15	HISTORIA	8	2	10	21	23	44	54
16	ING. CIVIL	23	28	51	3	45	48	99
17	ING. DE MINAS	10	9	19	2	43	45	64
18	ING. ELECTRICA	4	42	46	15	10	25	71
19	ING. ELECTRONICA	4	10	14	0	18	18	32
20	ING. GEOLOGICA	8	18	26	3	28	31	57
21	ING. INFORMATICA Y DE SISTEMAS	5	9	14	8	40	48	62
22	ING. MECANICA	3	2	5	1	27	28	33
23	ING. METALURGICA	3	1	4	2	14	16	20
24	ING. QUIMICA	2	4	6	3	10	13	19
25	MATEMATICA	2	2	4	2	8	10	14
26	MEDICINA HUMANA	8	10	18	10	11	21	39
27	ODONTOLOGIA	8	3	11	5	8	13	24
28	QUIMICA	1	0	1	0	0	0	1
29	TURISMO	10	6	16	43	52	95	111
30	ZOOTECNIA	3	7	10	15	26	41	51
	SUB TOTAL	366	405	771	508	676	1174	1945
	SEDES							
31	AGRONOMIA TROPICAL - QUILLABAMBA	10	9	19	13	12	25	44
32	ING. AGROINDUSTRIAL - SICUANI	5	0	5	8	5	13	18
33	ING. AGROP. - ANDAHUAYLAS	5	2	7	2	7	9	16
34	ING. INDS. ALIMENTARIAS - QUILLABAMBA	1	1	2	0	1	1	3
35	ING. FORESTAL - PUERTO MALDONADO	0	1	1	8	9	17	18
36	OBSTETRICIA - ANDAHUAYLAS	25	2	27	7	0	7	34
37	PROCAM	81	86	167	75	85	160	327
	TOTAL	493	506	999	621	795	1416	2405
	Porcentaje %			41.54			58.88	100.42

FUENTE: Registro de Grados y Titulos.

Elaborado por el Area de Estadística.

Compendio Estadístico N° 29

CUADRO N° 145
GRADUADOS POR GRUPO DE EDAD, SEGÚN CARRERA PROFESIONAL 2014

N°	CARRERA PROFESIONAL	20-22			23-25			26-28			29-31			32-34			35-37			MAS DE 38			TOTAL
		F	M	T	F	M	T	F	M	T	F	M	T	F	M	T	F	M	T	F	M	T	
1	AGRONOMIA	1	1	2	2	4	6	2	10	12	4	10	14	3	7	10	0	6	6	2	1	3	53
2	ANTROPOLOGIA	5	4	9	10	12	22	2	8	10	1	3	4	2	6	8	0	0	0	4	0	4	57
3	ARQUEOLOGIA	1	0	1	19	22	41	15	16	31	8	9	17	4	3	7	0	3	3	0	0	0	100
4	ARQUITECTURA	0	0	0	10	8	18	7	11	18	3	7	10	0	3	3	1	1	2	0	0	0	51
5	BIOLOGIA	1	1	2	16	15	31	2	1	3	1	1	2	1	1	2	0	0	0	1	4	5	45
6	CIENCIAS ADMINISTRATIVAS	1	0	1	38	33	71	39	40	79	1	10	11	2	3	5	0	0	0	1	6	7	174
7	CIENCIAS DE LA COMUNICACIÓN	0	1	1	25	19	44	8	4	12	3	7	10	0	5	5	0	1	1	0	1	1	74
8	CONTABILIDAD	1	0	1	39	38	77	18	28	46	12	10	22	2	3	5	1	0	1	16	11	27	179
9	DERECHO	1	0	1	29	13	42	18	20	38	2	9	11	0	3	3	0	4	4	0	5	5	104
10	ECONOMIA	1	1	2	35	31	66	18	18	36	5	15	20	0	0	0	0	0	0	0	2	2	126
11	EDUCACION	1	1	2	28	15	43	2	1	3	29	20	49	6	12	18	4	8	2	0	0	0	963
12	ENFERMERIA	0	0	0	36	8	44	12	3	15	1	1	2	2	0	2	0	0	0	9	0	9	72
13	FARMACIA Y BIOQUIMICA	0	0	0	14	7	21	3	9	12	2	3	5	0	0	0	0	0	0	1	0	1	39
14	FISICA	0	0	0	1	1	2	0	1	1	0	0	0	0	0	0	0	0	0	0	0	0	3
15	HISTORIA	3	2	5	14	11	25	5	6	11	1	2	3	0	1	1	1	1	2	4	3	7	54
16	ING. CIVIL	2	7	9	8	24	32	4	20	24	0	13	13	0	7	7	0	3	3	2	9	11	99
17	ING. DE MINAS	0	3	3	0	13	13	1	17	18	1	13	14	3	6	9	0	2	2	0	5	5	64
18	ING. ELECTRICA	0	1	1	30	25	55	5	10	15	0	0	0	0	0	0	0	0	0	0	0	0	71
19	ING. ELECTRONICA	0	0	0	0	8	8	0	9	9	0	9	9	0	5	5	0	1	1	0	0	0	32
20	ING. GEOLOGICA	2	0	2	5	8	13	8	14	22	2	10	12	1	1	2	0	6	6	0	0	0	57
21	ING. INFORMATICA Y DE SISTEMAS	1	4	5	13	23	36	1	5	6	2	4	6	0	4	4	0	4	4	0	1	1	62
22	ING. MECANICA	0	0	0	0	2	2	1	12	13	0	2	2	0	12	12	0	4	4	0	0	0	33
23	ING. METALURGICA	1	1	2	1	2	3	0	5	5	0	2	2	1	2	3	0	2	2	0	3	3	20
24	ING. QUIMICA	0	1	1	2	2	4	0	2	2	3	3	6	0	0	0	0	3	3	0	3	3	19
25	MATEMATICA	0	0	0	1	1	2	0	2	2	2	6	8	0	1	1	0	0	0	0	1	1	14
26	MEDICINA HUMANA	0	0	0	8	12	20	6	5	11	1	5	6	0	2	2	0	0	0	0	0	0	39
27	ODONTOLOGIA	2	0	2	5	2	7	0	5	5	4	3	7	1	0	1	0	0	0	2	0	2	24
28	QUIMICA	0	0	0	0	0	0	1	0	1	0	0	0	0	0	0	0	0	0	0	0	0	1
29	TURISMO	1	2	3	26	15	41	18	18	36	3	14	17	2	4	6	0	1	1	6	1	7	111
30	ZOOTECNIA	1	1	2	5	4	9	8	15	23	1	0	1	2	8	10	0	0	0	2	4	6	51
	SUB TOTAL	26	31	57	420	378	798	204	315	519	92	191	283	32	99	131	7	50	47	50	60	110	1945
	SEDES																						
31	AGRONOMIA TROPICAL - QUILLAB.	1	0	1	8	9	17	13	3	16	1	3	4	0	2	2	0	2	2	0	2	2	44
32	ING. AGROINDUSTRIAL - SICUANI	0	0	0	5	0	5	4	3	7	1	1	2	3	1	4	0	0	0	0	0	0	18
33	ING. AGROP. - ANDAHUAYLAS	0	0	0	5	2	7	1	5	6	0	2	2	1	0	1	0	0	0	0	0	0	16
34	ING. INDS. ALIMENT. - QUILLAB.	0	0	0	1	1	2	0	1	1	0	0	0	0	0	0	0	0	0	0	0	0	3
35	ING. FORESTAL - PTO. MALDONADO	0	0	0	2	0	2	3	0	3	0	2	2	0	4	4	0	2	2	2	3	5	18
36	OBSTETRICIA - ANDAHUAYLAS	0	0	0	10	1	11	22	1	23	0	0	0	0	0	0	0	0	0	0	0	0	34
39	PROCAM	0	0	0	41	51	92	59	65	124	45	35	80	18	10	28	0	0	0	3	0	3	327
	TOTAL	27	31	58	492	442	934	306	393	699	139	234	373	54	116	170	7	54	51	55	65	120	2405

FUENTE: Registro de Grados y Títulos.

Elaborado por el Area de Estadística.

Compendio Estadístico N° 29

CUADRO N° 146
GARADUADOS POR AÑO QUE INGRESO A LA UNSAAC, SEGÚN GÉNERO POR CARRERAS PROFESIONALES 2014

N°	CARRERA PROFESIONAL	ANTES 2000		2000		2001		2002		2003		2004		2005		2006		2007		2008		2009		2010		TOTAL	
		F	M	F	M	F	M	F	M	F	M	F	M	F	M	F	M	F	M	F	M	F	M	F	M		
1	AGRONOMIA	2	7	3	5	0	0	0	3	0	0	1	7	0	0	0	3	3	2	1	1	3	12	0	0	53	
2	ANTROPOLOGIA	8	5	0	0	0	2	5	0	0	0	2	4	1	2	1	2	3	4	5	7	1	5	0	0	57	
3	ARQUEOLOGIA	8	3	5	0	6	0	2	1	3	1	2	3	4	1	4	3	5	12	14	16	5	2	0	0	100	
4	ARQUITECTURA	0	2	1	0	0	2	0	2	0	2	3	3	0	1	3	1	6	6	6	2	6	5	0	0	51	
5	BIOLOGIA	6	5	1	8	2	0	0	0	0	0	0	1	0	0	1	3	2	1	5	5	3	2	0	0	45	
6	CIENCIAS ADMINISTRATIVAS	1	4	0	0	0	0	0	6	0	3	0	1	5	0	6	4	6	2	8	25	52	29	16	6	174	
7	CIENCIAS DE LA COMUNICACIÓN	4	3	3	4	0	0	1	1	0	0	0	2	0	0	0	2	4	3	15	7	10	7	4	4	74	
8	CONTABILIDAD	8	3	0	0	2	4	0	0	0	0	2	2	0	1	8	2	3	5	6	12	41	21	35	24	179	
9	DERECHO	0	7	0	0	0	3	0	3	3	1	1	3	0	3	0	8	10	9	24	16	12	1	0	0	104	
10	ECONOMIA	0	2	0	0	0	0	0	1	0	3	1	1	1	5	3	7	9	2	8	13	18	20	26	6	126	
11	EDUCACIONCUSCO	7	4	3	2	5	2	5	4	7	7	3	2	11	2	5	2	3	7	5	8	3	2	8	10	117	
12	ENFERMERIA	4	8	2	0	0	0	0	1	0	0	0	0	2	0	9	0	19	1	24	1	1	0	0	0	72	
13	FARMACIA Y BIOQUIMICA	0	0	1	0	0	0	7	1	0	0	4	3	0	1	3	3	6	7	2	1	0	0	0	0	39	
14	FISICA	0	1	0	0	0	0	0	0	0	0	0	0	0	0	0	0	1	0	0	0	0	1	0	0	3	
15	HISTORIA	6	4	0	0	0	0	0	1	0	0	1	2	0	1	2	4	2	1	16	5	1	8	0	0	54	
16	ING. CIVIL	2	11	5	4	5	1	0	4	0	3	0	6	0	2	1	6	1	12	5	14	0	10	2	5	99	
17	ING. DE MINAS	3	3	2	1	0	5	0	10	0	4	0	3	0	3	0	3	1	8	1	10	0	7	0	0	64	
18	ING. ELECTRICA	4	5	5	6	8	7	8	9	6	7	2	4	0	0	0	0	0	0	0	0	0	0	0	0	0	71
19	ING. ELECTRONICA	4	1	5	1	0	1	0	3	0	1	0	6	0	6	0	1	0	1	0	2	0	0	0	0	0	32
20	ING. GEOLOGICA	8	5	1	5	1	0	0	8	1	0	0	4	0	4	0	7	0	7	0	4	2	0	0	0	57	
21	ING. INFORMATICA Y DE SISTEMAS	0	6	0	3	0	0	0	0	1	1	0	0	0	5	3	6	7	2	2	10	2	3	1	10	62	
22	ING. MECANICA	0	4	0	1	0	9	0	1	0	1	1	0	0	6	0	6	0	3	0	0	0	1	0	0	33	
23	ING. METALURGICA	0	5	1	1	0	2	0	0	0	0	0	3	0	0	1	2	0	0	2	0	2	1	0	0	20	
24	ING. QUIMICA	0	3	3	0	0	0	0	0	0	0	0	2	0	0	3	2	1	0	0	4	0	1	0	0	19	
25	MATEMATICA	0	0	0	0	0	1	0	0	1	1	0	3	0	0	1	0	1	1	0	4	0	1	0	0	14	
26	MEDICINA HUMANA	8	5	2	2	0	0	0	0	0	1	0	1	0	2	4	8	2	4	0	0	0	0	0	0	39	
27	ODONTOLOGIA	2	2	0	0	0	0	0	0	0	0	0	0	0	0	0	3	5	5	7	0	0	0	0	0	24	
28	QUIMICA	0	0	0	0	0	0	0	0	0	0	0	0	0	0	0	0	0	0	1	0	0	0	0	0	1	
29	TURISMO	2	1	1	0	1	1	0	0	0	0	0	1	1	1	4	4	5	11	13	18	26	20	0	1	111	
30	ZOOTECNIA	2	1	1	3	0	3	0	3	0	0	1	0	1	3	3	4	1	5	5	11	0	4	0	0	51	
	SUB TOTAL	89	110	45	46	30	43	28	62	22	36	24	67	26	49	65	96	106	121	173	198	186	164	93	66	1945	
	SEDES																										
31	AGRONOMIA TROPICAL - QUILLABAMBA	1	4	4	1	4	1	0	1	4	0	1	0	4	1	6	6	1	1	1	3	0	0	0	0	44	
32	ING. AGROINDUSTRIAL - SICUANI	0	0	1	1	2	0	0	0	1	0	0	1	2	0	0	0	1	0	7	2	0	0	0	0	18	
33	ING. AGROP. - ANDAHUAYLAS	1	1	1	0	0	0	0	0	0	0	0	0	0	1	0	3	7	0	2	0	0	0	0	0	16	
34	ING. INDS. ALIMENT. - QUILLABAMBA	1	1	0	0	0	0	0	0	0	0	0	0	0	0	1	0	0	0	0	0	0	0	0	0	3	
35	ING. FORESTAL - PUERTO MALDONADO	0	2	0	0	0	0	0	1	2	0	2	1	0	0	2	0	0	2	1	0	3	2	0	0	18	
36	OBSTETRICIA - ANDAHUAYLAS	8	1	10	0	8	0	0	0	0	0	1	0	0	0	0	6	0	0	0	0	0	0	0	0	34	
39	PROCAM	36	50	35	65	45	35	1	25	20	12	1	0	1	0	0	0	0	0	0	0	1	0	0	0	327	
	TOTAL	136	169	96	113	89	79	29	89	49	48	28	70	33	50	74	103	117	129	183	206	187	167	95	66	2405	

FUENTE: Registro de Grados y Títulos.
Elaborado por el Area de Estadística.

Compendio Estadístico N° 29

CUADRO N° 147

GARADUADOS POR AÑO QUE EGRESO DE LA UNSAAC, SEGÚN GÉNERO POR CARRERAS PROFESIONALES 2014

N°	CARRERA PROFESIONAL	ANTES 2000		2001		2002		2003		2004		2005		2006		2007		2008		2009		2010		2011		2012		2013		TOTAL
		F	M	F	M	F	M	F	M	F	M	F	M	F	M	F	M	F	M	F	M	F	M	F	M	F	M			
1	AGRONOMIA	0	0	0	0	0	0	0	0	0	0	0	0	0	8	9	3	5	6	1	6	2	6	3	0	3	0	1	53	
2	ANTROPOLOGIA	1	0	0	0	0	0	0	0	0	0	0	0	0	3	0	9	8	7	9	8	5	1	0	0	4	1	1	57	
3	ARQUEOLOGIA	0	0	0	0	0	0	0	0	0	0	0	0	10	25	35	6	4	0	0	1	1	0	2	3	2	1	4	6	100
4	ARQUITECTURA	0	0	0	0	0	0	0	0	0	0	0	0	0	8	9	8	6	0	0	0	1	0	0	4	2	6	7	51	
5	BIOLOGIA	0	0	0	0	1	0	0	0	0	8	9	7	1	6	4	3	1	0	0	0	0	0	0	2	0	2	0	3	45
6	CIENCIAS ADMINISTRATIVAS	0	0	15	25	35	41	4	1	0	0	0	0	0	3	4	0	0	1	0	1	0	1	2	5	6	1	5	25	174
7	CIENCIAS DE LA COMUNICACIÓN	0	1	1	1	15	21	18	1	0	1	0	0	0	0	0	0	1	0	0	0	0	3	0	2	0	0	3	6	74
8	CONTABILIDAD	25	35	35	25	3	1	13	0	0	2	0	0	0	3	0	0	0	0	0	2	2	3	2	5	5	9	9	179	
9	DERECHO	15	10	15	25	24	3	0	0	0	0	0	0	0	1	0	0	0	1	0	0	0	2	0	0	0	1	7	104	
10	ECONOMIA	21	1	15	25	15	24	16	1	0	0	0	0	0	0	0	0	0	0	0	0	0	0	0	0	0	4	4	126	
11	EDUCACION	3	2	6	1	4	2	1	1	1	2	1	2	1	2	2	3	2	3	2	3	2	1	2	3	1	2	21	43	117
12	ENFERMERIA	4	5	6	8	4	6	5	6	8	4	0	0	1	0	0	0	0	4	0	0	1	2	0	0	0	0	8	0	72
13	FARMACIA Y BIOQUIMICA	5	6	2	0	0	0	0	0	0	0	0	0	0	1	0	0	0	0	0	0	0	0	1	0	3	0	14	7	39
14	FISICA	1	1	1	0	0	0	0	0	0	0	0	0	0	0	0	0	0	0	0	0	0	0	0	0	0	0	0	0	3
15	HISTORIA	1	2	0	0	0	1	8	1	9	8	9	6	1	0	0	0	0	0	0	0	0	0	1	1	2	4	0	54	
16	ING. CIVIL	5	1	6	8	5	7	9	2	8	7	9	3	8	1	2	0	0	2	0	0	0	0	0	0	0	5	0	11	99
17	ING. DE MINAS	6	4	6	7	6	5	5	0	0	1	0	0	0	0	0	0	3	1	0	1	0	0	0	7	0	1	10	64	
18	ING. ELECTRICA	8	9	8	7	6	5	0	0	0	0	0	0	0	0	0	0	0	0	0	0	0	0	0	0	0	8	7	4	71
19	ING. ELECTRONICA	0	0	0	0	0	0	0	0	0	0	0	0	0	1	0	0	0	0	0	1	0	2	2	5	0	7	8	6	32
20	ING. GEOLOGICA	8	9	4	5	2	0	0	1	0	0	0	0	0	0	0	0	0	0	3	1	1	0	5	1	3	1	13	57	
21	ING. INFORMATICA Y DE SISTEMAS	6	8	7	9	0	5	6	0	0	0	0	0	0	0	0	0	0	0	0	4	0	0	2	2	2	4	7	62	
22	ING. MECANICA	0	6	5	5	0	2	0	0	0	0	0	0	0	0	0	0	3	0	2	0	0	0	1	0	3	1	5	33	
23	ING. METALURGICA	0	3	0	0	0	0	0	0	0	0	0	0	0	0	0	0	2	0	0	0	0	0	2	3	3	0	7	20	
24	ING. QUIMICA	0	1	0	1	0	0	0	0	0	0	0	0	0	3	0	0	0	3	0	0	0	0	2	5	2	1	1	19	
25	MATEMATICA	0	0	0	0	0	0	0	0	0	0	0	0	0	0	1	0	0	0	0	0	0	0	5	6	0	0	1	1	14
26	MEDICINA HUMANA	5	6	0	0	8	6	0	0	0	0	0	0	0	0	0	0	0	0	0	0	0	0	5	4	5	0	0	39	
27	ODONTOLOGIA	0	0	0	0	0	0	0	0	0	0	0	0	0	0	0	0	0	0	0	5	4	6	5	2	2	2	0	24	
28	QUIMICA	0	0	0	0	0	0	0	0	0	0	0	0	0	0	0	0	0	0	0	0	0	0	0	0	0	0	0	1	1
29	TURISMO	4	6	7	8	6	7	9	8	6	7	2	2	1	0	0	0	1	0	0	1	1	2	1	7	14	8	3	111	
30	ZOOTECNIA	8	9	6	7	5	4	5	0	0	0	0	0	0	1	0	0	0	0	0	0	0	1	0	0	0	4	1	51	
	SUB TOTAL	126	125	145	167	139	140	99	22	32	29	22	29	31	73	36	33	32	22	23	25	25	35	69	57	76	115	186	1945	
	SEDES																													
31	AGRONOMIA TROPICAL – QUILLABAMBA	8	5	0	0	8	6	2	0	0	0	0	0	0	0	0	0	1	0	0	0	0	2	0	0	3	6	3	44	
32	ING. AGROINDUSTRIAL – SICUANI	2	3	0	0	0	0	0	0	0	0	0	0	0	0	0	0	1	1	0	0	0	2	1	0	1	4	3	18	
33	ING. AGROP. – ANDAHUAYLAS	0	0	0	0	0	0	0	0	0	0	0	0	0	0	0	0	0	0	0	0	0	2	4	5	2	0	1	2	16
34	ING. INDS. ALIMENT. – QUILLABAMBA	0	0	0	0	0	0	0	0	0	0	0	0	0	0	0	0	0	0	0	0	0	0	1	1	1	1	0	3	3
35	ING. FORESTAL - PUERTO MALDONADO	0	0	0	0	0	0	0	0	0	0	0	0	0	1	0	0	0	0	0	5	5	0	2	0	0	2	0	3	18
36	OBSTETRICIA – ANDAHUAYLAS	8	0	6	10	0	5	0	5	0	0	0	0	0	0	0	0	0	0	0	0	0	0	0	0	0	0	0	0	34
39	PROCAM	30	21	31	45	25	34	35	45	0	0	1	0	1	0	0	44	15	0	0	0	1	0	0	0	0	0	0	0	327
	TOTAL	174	154	182	222	172	185	136	7	32	32	30	22	30	32	73	80	48	34	23	28	31	27	45	76	60	83	126	197	2405

FUENTE: Registro de Grados y Títulos.
Elaborado por el Area de Estadística.

Compendio Estadístico N° 29

CUADRO N° 149

GRADUADOS CON Y SIN INTERRUPCION EN SUS ESTUDIOS, SEGÚN CARRERA PROFESIONAL 2014

N°	CARRERA PROFESIONAL	CON INTERRUPCION			SIN INTERRUPCION			TOTAL
		F	M	T	F	M	T	
1	AGRONOMIA	8	31	39	4	10	14	53
2	ANTROPOLOGIA	10	15	25	20	12	32	57
3	ARQUEOLOGIA	15	17	32	23	45	68	100
4	ARQUITECTURA	14	11	25	3	23	26	51
5	BIOLOGIA	3	8	11	21	13	34	45
6	CIENCIAS ADMINISTRATIVAS	47	51	98	35	41	76	174
7	CIENCIAS DE LA COMUNICACIÓN	15	20	35	33	6	39	74
8	CONTABILIDAD	49	53	102	36	41	77	179
9	DERECHO	25	35	60	20	24	44	104
10	ECONOMIA	20	26	46	35	45	80	126
11	EDUCACION	55	25	80	18	19	37	117
12	ENFERMERIA	41	2	43	23	6	29	72
13	FARMACIA Y BIOQUIMICA	5	6	11	22	6	28	39
14	FISICA	1	1	2	1	0	1	3
15	HISTORIA	15	8	23	15	16	31	54
16	ING. CIVIL	20	31	51	8	40	48	99
17	ING. DE MINAS	3	25	28	3	33	36	64
18	ING. ELECTRICA	3	25	28	3	40	43	71
19	ING. ELECTRONICA	0	20	20	1	11	12	32
20	ING. GEOLOGICA	6	17	23	6	28	34	57
21	ING. INFORMATICA Y DE SISTEMAS	9	10	19	6	37	43	62
22	ING. MECANICA	1	11	12	2	19	21	33
23	ING. METALURGICA	1	10	11	3	6	9	20
24	ING. QUIMICA	4	4	8	4	7	11	19
25	MATEMATICA	2	6	8	2	4	6	14
26	MEDICINA HUMANA	1	8	9	7	23	30	39
27	ODONTOLOGIA	6	7	13	6	5	11	24
28	QUIMICA	1	0	1	0	0	0	1
29	TURISMO	25	20	45	35	31	66	111
30	ZOOTECNIA	10	15	25	12	14	26	51
	SUB TOTAL	415	518	933	407	605	1012	1945
	SEDES							
31	AGRONOMIA TROPICAL - QUILLAB.	6	6	12	10	22	32	44
32	ING. AGROINDUSTRIAL - SICUANI	8	2	10	6	2	8	18
33	ING. AGROP. - ANDAHUAYLAS	4	6	10	4	2	6	16
34	ING. INDS. ALIMENT. - QUILLAB.	1	0	1	2	0	2	3
35	ING. FORESTAL - PTO. MALDONADO	6	6	12	4	2	6	18
36	OBSTETRICIA - ANDAHUAYLAS	9	5	14	8	12	20	34
37	PROCAM	71	76	147	85	95	180	327
	TOTAL	520	619	1139	526	740	1266	2405
	Porcentaje %			47.94			52.48	100.00

FUENTE: Registro de Grados y Titulos.

Elaborado por el Area de Estadística.

Compendio Estadístico N° 29

CUADRO N° 150
GRADUADOS POR TIEMPO EN QUE CULMINO SUS ESTUDIOS, SEGÚN CARRERA PROFESIONAL 2014

N°	CARRERA PROFESIONAL	MENOS DE 5 AÑOS		5 AÑOS		6 AÑOS		7 AÑOS		8 AÑOS		9 AÑOS		10 AÑOS		MAS DE 10 AÑOS		TOTAL
		F	M	F	M	F	M	F	M	F	M	F	M	F	M	F	M	
1	AGRONOMIA	1	5	3	8	1	5	6	7	1	2	1	4	1	3	0	5	53
2	ANTROPOLOGIA	5	5	6	11	3	5	1	6	5	1	1	1	0	4	1	2	57
3	ARQUEOLOGIA	2	1	22	18	5	12	1	4	3	3	6	4	2	8	6	3	100
4	ARQUITECTURA	2	3	8	6	9	3	4	0	0	5	3	1	0	3	0	4	51
5	BIOLOGIA	6	2	6	5	4	1	1	6	6	2	1	0	0	1	2	2	45
6	CIENCIAS ADMINISTRATIVAS	15	10	41	45	13	7	3	3	3	4	8	1	8	9	1	3	174
7	CIENCIAS DE LA COMUNICACIÓN	4	5	25	18	4	1	1	2	6	1	0	5	0	1	0	1	74
8	CONTABILIDAD	39	29	39	29	6	5	7	4	1	2	0	3	7	2	2	4	179
9	DERECHO	1	0	24	10	21	14	2	7	1	7	0	1	0	6	1	9	104
10	ECONOMIA	25	23	22	25	3	2	5	8	1	2	0	5	1	4	0	0	126
11	EDUCACION	5	10	56	8	3	5	7	1	2	2	0	2	6	1	5	4	117
12	ENFERMERIA	6	5	17	6	23	2	8	1	4	0	0	0	0	0	0	0	72
13	FARMACIA Y BIOQUIMICA	2	3	3	6	2	8	3	0	0	4	0	0	7	0	1	0	39
14	FISICA	0	1	0	1	0	0	1	0	0	0	0	0	0	0	0	0	3
15	HISTORIA	1	4	18	10	2	5	0	5	0	0	5	1	0	1	2	0	54
16	ING. CIVIL	3	6	5	29	1	11	1	4	4	2	5	4	0	11	1	12	99
17	ING. DE MINAS	1	6	1	13	1	12	3	5	0	5	1	2	0	3	0	11	64
18	ING. ELECTRICA	5	25	3	25	0	13	0	0	0	0	0	0	0	0	0	0	71
19	ING. ELECTRONICA	1	8	0	2	0	7	0	7	0	5	0	0	0	2	0	0	32
20	ING. GEOLOGICA	4	2	2	8	2	12	1	6	5	3	3	2	1	3	0	3	57
21	ING. INFORMATICA Y DE SISTEMAS	4	8	3	9	3	14	0	3	0	8	1	0	0	1	3	5	62
22	ING. MECANICA	0	1	0	0	0	5	0	14	1	4	0	1	0	6	0	1	33
23	ING. METALURGICA	1	1	1	3	0	3	1	3	1	3	0	0	0	3	0	0	20
24	ING. QUIMICA	0	0	0	2	1	2	2	2	0	0	3	1	0	2	0	4	19
25	MATEMATICA	0	1	0	3	1	3	1	0	0	0	0	3	1	1	0	0	14
26	MEDICINA HUMANA	5	4	1	5	3	0	4	11	1	3	0	0	0	2	0	0	39
27	ODONTOLOGIA	2	2	0	0	2	3	10	4	0	1	0	0	0	0	0	0	24
28	QUIMICA	0	0	0	0	1	0	0	0	0	0	0	0	0	0	0	0	1
29	TURISMO	9	9	37	43	6	3	0	0	0	1	0	0	0	0	3	0	111
30	ZOOTECNIA	0	4	7	6	3	6	5	6	0	2	1	4	0	3	3	1	51
	SUB TOTAL	149	183	350	354	123	169	78	119	45	72	39	45	34	80	31	74	1945
	SEDES																	
31	AGRONOMIA TROPICAL - QUILLABAMBA	2	2	5	2	3	7	2	3	4	1	1	1	3	3	2	3	44
32	ING. AGROINDUSTRIAL - SICUANI	0	0	8	3	0	0	0	0	4	1	1	0	0	1	0	0	18
33	ING. AGROP. - ANDAHUAYLAS	1	2	1	1	1	8	2	0	0	0	0	0	0	0	0	0	16
34	ING. INDS. ALIMENT. - QUILLABAMBA	1	1	0	1	0	0	0	0	0	0	0	0	0	0	0	0	3
35	ING. FORESTAL - PUERTO MALDONADO	2	0	2	2	1	0	2	1	0	1	0	0	2	2	0	3	18
36	OBSTETRICIA - ANDAHUAYLAS	24	0	3	0	4	0	2	0	0	0	0	1	0	0	0	0	34
37	PROCAM	45	35	41	52	70	30	54	0	0	0	0	0	0	0	0	0	327
	TOTAL	224	223	410	415	202	214	140	123	53	75	41	47	39	86	33	80	2405

FUENTE: Registro de Grados y Títulos.

Elaborado por el Area de Estadística.

Compendio Estadístico N° 29

CUADRO N° 151
GRADUADOS CON CONOCIMIENTO DE OTROS IDIOMAS, SEGÚN CARRERA
PROFESIONAL 2014

N°	CARRERA PROFESIONAL	SI			NO			TOTAL
		F	M	T	F	M	T	
1	AGRONOMIA	13	32	45	3	5	8	53
2	ANTROPOLOGIA	16	24	40	14	3	17	57
3	ARQUEOLOGIA	29	38	67	13	20	33	100
4	ARQUITECTURA	27	21	48	0	3	3	51
5	BIOLOGIA	14	25	39	2	4	6	45
6	CIENCIAS ADMINISTRATIVAS	86	66	152	10	12	22	174
7	CIENCIAS DE LA COMUNICACIÓN	33	31	64	5	5	10	74
8	CONTABILIDAD	92	82	174	0	5	5	179
9	DERECHO	47	51	98	5	1	6	104
10	ECONOMIA	64	46	110	8	8	16	126
11	EDUCACION	51	45	96	14	7	21	117
12	ENFERMERIA	56	3	59	8	5	13	72
13	FARMACIA Y BIOQUIMICA	26	10	36	0	3	3	39
14	FISICA	1	1	2	1	0	1	3
15	HISTORIA	26	19	45	5	4	9	54
16	ING. CIVIL	10	66	76	15	8	23	99
17	ING. DE MINAS	5	56	61	2	1	3	64
18	ING. ELECTRICA	15	25	40	15	16	31	71
19	ING. ELECTRONICA	0	22	22	8	2	10	32
20	ING. GEOLOGICA	4	36	40	9	8	17	57
21	ING. INFORMATICA Y DE SISTEMAS	16	45	61	1	0	1	62
22	ING. MECANICA	3	30	33	0	0	0	33
23	ING. METALURGICA	2	13	15	0	5	5	20
24	ING. QUIMICA	7	11	18	0	1	1	19
25	MATEMATICA	2	11	13	1	0	1	14
26	MEDICINA HUMANA	10	20	30	4	5	9	39
27	ODONTOLOGIA	12	8	20	2	2	4	24
28	QUIMICA	1	0	1	0	0	0	1
29	TURISMO	55	56	111	0	0	0	111
30	ZOOTECNIA	17	32	49	2	0	2	51
	SUB TOTAL	740	925	1665	147	133	280	1945
	SEDES							
31	AGRONOMIA TROPICAL - QUILLAB.	14	15	29	8	7	15	44
32	ING. AGROINDUSTRIAL - SICUANI	13	4	17	0	1	1	18
33	ING. AGROP. - ANDAHUAYLAS	6	9	15	1	0	1	16
34	ING. INDS. ALIMENT. - QUILLAB.	1	1	2	1	0	1	3
35	ING. FORESTAL - PTO. MALDONADO	7	5	12	0	6	6	18
36	OBSTETRICIA - ANDAHUAYLAS	15	1	16	18	0	18	34
37	PROCAM	71	75	146	98	78	176	327
	TOTAL	867	1035	1902	273	225	498	2405
	Porcentaje %			79.32			20.68	100.00

FUENTE: Registro de Grados y Titulos.

Elaborado por el Area de Estadística.

CUADRO N° 152
GRADUADOS QUE CONOCEN EL IDIOMA INGLES, SEGÚN CARRERAS PROFESIONALES
2014

N°	CARRERA PROFESIONAL	SI			NO			TOTAL
		F	M	T	F	M	T	
1	AGRONOMIA	5	6	11	13	29	42	53
2	ANTROPOLOGIA	18	21	39	8	10	18	57
3	ARQUEOLOGIA	31	41	72	9	19	28	100
4	ARQUITECTURA	9	9	18	12	21	33	51
5	BIOLOGIA	25	5	30	5	10	15	45
6	CIENCIAS ADMINISTRATIVAS	62	50	112	31	31	62	174
7	CIENCIAS DE LA COMUNICACIÓN	23	26	49	12	13	25	74
8	CONTABILIDAD	63	49	112	32	35	67	179
9	DERECHO	35	19	54	18	32	50	104
10	ECONOMIA	48	36	84	17	25	42	126
11	EDUCACION	10	23	33	15	69	84	117
12	ENFERMERIA	20	20	40	29	3	32	72
13	FARMACIA Y BIOQUIMICA	8	9	17	13	9	22	39
14	FISICA	1	1	2	1	0	1	3
15	HISTORIA	12	9	21	14	19	33	54
16	ING. CIVIL	17	30	47	17	35	52	99
17	ING. DE MINAS	8	51	59	2	3	5	64
18	ING. ELECTRICA	15	25	40	3	28	31	71
19	ING. ELECTRONICA	2	20	22	0	10	10	32
20	ING. GEOLOGICA	8	12	20	5	32	37	57
21	ING. INFORMATICA Y DE SISTEMAS	12	39	51	4	7	11	62
22	ING. MECANICA	1	22	23	0	10	10	33
23	ING. METALURGICA	1	10	11	4	5	9	20
24	ING. QUIMICA	7	5	12	3	4	7	19
25	MATEMATICA	3	3	6	2	6	8	14
26	MEDICINA HUMANA	8	14	22	6	11	17	39
27	ODONTOLOGIA	8	8	16	5	3	8	24
28	QUIMICA	0	1	1	0	0	0	1
29	TURISMO	52	48	100	6	5	11	111
30	ZOOTECNIA	6	15	21	9	21	30	51
	SUB TOTAL	518	627	1145	295	505	800	1945
	SEDES							
31	AGRONOMIA TROPICAL - QUILLAB.	8	6	14	14	16	30	44
32	ING. AGROINDUSTRIAL - SICUANI	2	2	4	11	3	14	18
33	ING. AGROP. - ANDAHUAYLAS	8	4	12	3	1	4	16
34	ING. INDS. ALIMENT. - QUILLAB.	0	1	1	1	1	2	3
35	ING. FORESTAL - PTO. MALDONADO	3	1	4	4	10	14	18
36	OBSTETRICIA - ANDAHUAYLAS	25	4	29	5	0	5	34
39	PROCAM	81	75	156	85	86	171	327
	TOTAL	645	720	1365	418	622	1040	2405
	Porcentaje %			56.35			43.65	100.00

FUENTE: Registro de Grados y Titulos.

Elaborado por el Area de Estadística.

Compendio Estadístico N° 29

CUADRO N° 153
GRADUADOS QUE CONOCEN EL IDIOMA FRANCES, SEGÚN CARRERAS
PROFESIONALES 2014

N°	CARRERA PROFESIONAL	SI			NO			TOTAL
		F	M	T	F	M	T	
1	AGRONOMIA	0	1	1	14	38	52	53
2	ANTROPOLOGIA	0	0	0	24	33	57	57
3	ARQUEOLOGIA	0	1	1	46	53	99	100
4	ARQUITECTURA	1	0	1	24	26	50	51
5	BIOLOGIA	0	0	0	23	22	45	45
6	CIENCIAS ADMINISTRATIVAS	1	5	6	80	88	168	174
7	CIENCIAS DE LA COMUNICACIÓN	0	0	0	42	33	75	75
8	CONTABILIDAD	2	5	7	89	83	172	179
9	DERECHO	1	3	4	49	51	100	104
10	ECONOMIA	2	1	3	60	63	123	126
11	EDUCACION	4	3	7	125	85	210	217
12	ENFERMERIA	0	0	0	60	12	72	72
13	FARMACIA Y BIOQUIMICA	0	0	0	18	21	39	39
14	FISICA	0	0	0	2	1	3	3
15	HISTORIA	0	0	0	28	26	54	54
16	ING. CIVIL	3	1	4	17	78	95	99
17	ING. DE MINAS	0	2	2	7	55	62	64
18	ING. ELECTRICA	0	0	0	6	65	71	71
19	ING. ELECTRONICA	0	2	2	0	30	30	32
20	ING. GEOLOGICA	0	0	0	8	49	57	57
21	ING. INFORMATICA Y DE SISTEMAS	0	3	3	17	42	59	62
22	ING. MECANICA	0	0	0	2	31	33	33
23	ING. METALURGICA	0	0	0	3	17	20	20
24	ING. QUIMICA	3	0	3	4	12	16	19
25	MATEMATICA	0	0	0	3	11	14	14
26	MEDICINA HUMANA	1	1	2	12	25	37	39
27	ODONTOLOGIA	0	0	0	12	12	24	24
28	QUIMICA	0	0	0	1	0	1	1
29	TURISMO	19	11	30	35	46	81	111
30	ZOOTECNIA	0	0	0	19	32	51	51
	SUB TOTAL	37	39	76	830	1140	1970	1935
	SEDES							
31	AGRONOMIA TROPICAL - QUILLABAMBA	0	0	0	16	28	44	44
32	ING. AGROINDUSTRIAL - SICUANI	0	0	0	5	13	18	18
33	ING. AGROP. - ANDAHUAYLAS	0	0	0	5	11	16	16
34	ING. INDS. ALIMENT. - QUILLABAMBA	0	0	0	2	1	3	3
35	ING. FORESTAL - PUERTO MALDONADO	0	0	0	8	10	18	18
36	OBSTETRICIA - ANDAHUAYLAS	0	0	0	31	3	34	34
39	PROCAM	0	0	0	104	223	327	327
	TOTAL	37	39	76	1001	1429	2327	2395

FUENTE: Registro de Grados y Titulos.

Elaborado por el Area de Estadística.

Compendio Estadístico N° 29

CUADRO N° 154
GRADUADOS QUE CONOCEN EL IDIOMA QUECHUA, SEGÚN CARRERAS
PROFESIONALES 2014

N°	CARRERA PROFESIONAL	SI			NO			TOTAL
		F	M	T	F	M	T	
1	AGRONOMIA	15	23	38	5	10	15	53
2	ANTROPOLOGIA	18	15	33	12	12	24	57
3	ARQUEOLOGIA	33	26	59	16	25	41	100
4	ARQUITECTURA	7	5	12	20	19	39	51
5	BIOLOGIA	22	8	30	8	7	15	45
6	CIENCIAS ADMINISTRATIVAS	35	24	59	59	56	115	174
7	CIENCIAS DE LA COMUNICACIÓN	19	21	40	19	15	34	74
8	CONTABILIDAD	44	45	89	55	35	90	179
9	DERECHO	24	30	54	32	18	50	104
10	ECONOMIA	11	26	37	50	39	89	126
11	EDUCACION	25	25	50	35	32	67	117
12	ENFERMERIA	40	0	40	24	8	32	72
13	FARMACIA Y BIOQUIMICA	6	2	8	19	12	31	39
14	FISICA	0	1	1	1	1	2	3
15	HISTORIA	9	12	21	19	14	33	54
16	ING. CIVIL	2	33	35	15	49	64	99
17	ING. DE MINAS	1	35	36	3	25	28	64
18	ING. ELECTRICA	4	35	39	4	28	32	71
19	ING. ELECTRONICA	0	16	16	0	16	16	32
20	ING. GEOLOGICA	2	18	20	6	31	37	57
21	ING. INFORMATICA Y DE SISTEMAS	9	19	28	15	19	34	62
22	ING. MECANICA	3	15	18	0	15	15	33
23	ING. METALURGICA	4	9	13	2	5	7	20
24	ING. QUIMICA	0	2	2	8	9	17	19
25	MATEMATICA	0	4	4	3	7	10	14
26	MEDICINA HUMANA	5	12	17	7	15	22	39
27	ODONTOLOGIA	7	6	13	5	6	11	24
28	QUIMICA	0	0	0	1	0	1	1
29	TURISMO	20	36	56	35	20	55	111
30	ZOOTECNIA	10	26	36	6	9	15	51
	SUB TOTAL	375	529	904	484	557	1041	1945
	SEDES							
31	AGRONOMIA TROPICAL - QUILLABAMBA	12	12	24	12	8	20	44
32	ING. AGROINDUSTRIAL - SICUANI	10	3	13	3	2	5	18
33	ING. AGROP. - ANDAHUAYLAS	3	3	6	4	6	10	16
34	ING. INDS. ALIMENT. - QUILLABAMBA	1	1	2	1	0	1	3
35	ING. FORESTAL - PTO. MALDONADO	2	1	3	6	9	15	18
36	OBSTETRICIA - ANDAHUAYLAS	25	0	25	6	3	9	34
37	PROCAM	75	80	155	95	77	172	327
	TOTAL	503	629	1132	611	662	1273	2405
	Porcentaje %			47.19			53.22	100.00

FUENTE: Registro de Grados y Titulos.

Elaborado por el Area de Estadística.

Compendio Estadístico N° 29

CUADRO N° 155
GRADUADOS QUE CONOCEN COMPUTACION, SEGÚN CARRERAS PROFESIONALES 2014

N°	CARRERA PROFESIONAL	SI			NO			TOTAL
		F	M	T	F	M	T	
1	AGRONOMIA	12	39	51	1	1	2	53
2	ANTROPOLOGIA	26	31	57	0	0	0	57
3	ARQUEOLOGIA	44	52	96	1	3	4	100
4	ARQUITECTURA	27	24	51	0	0	0	51
5	BIOLOGIA	21	23	44	1	0	1	45
6	CIENCIAS ADMINISTRATIVAS	85	87	172	0	2	2	174
7	CIENCIAS DE LA COMUNICACIÓN	39	35	74	0	0	0	74
8	CONTABILIDAD	86	93	179	0	0	0	179
9	DERECHO	49	55	104	0	0	0	104
10	ECONOMIA	67	59	126	0	0	0	126
11	EDUCACION	52	63	115	0	2	2	117
12	ENFERMERIA	69	3	72	0	0	0	72
13	FARMACIA Y BIOQUIMICA	23	13	36	0	3	3	39
14	FISICA	1	2	3	0	0	0	3
15	HISTORIA	28	26	54	0	0	0	54
16	ING. CIVIL	20	79	99	0	0	0	99
17	ING. DE MINAS	7	56	63	0	1	1	64
18	ING. ELECTRICA	6	65	71	0	0	0	71
19	ING. ELECTRONICA	1	31	32	0	0	0	32
20	ING. GEOLOGICA	12	45	57	0	0	0	57
21	ING. INFORMATICA Y DE SISTEMAS	15	47	62	0	0	0	62
22	ING. MECANICA	3	30	33	0	0	0	33
23	ING. METALURGICA	4	16	20	0	0	0	20
24	ING. QUIMICA	8	11	19	0	0	0	19
25	MATEMATICA	4	10	14	0	0	0	14
26	MEDICINA HUMANA	8	31	39	0	0	0	39
27	ODONTOLOGIA	12	12	24	0	0	0	24
28	QUIMICA	1	0	1	0	0	0	1
29	TURISMO	63	48	111	0	0	0	111
30	ZOOTECNIA	22	29	51	0	0	0	51
	SUB TOTAL	815	1115	1930	3	12	15	1945
	SEDES							
31	AGRONOMIA TROPICAL - QUILLAB.	16	28	44	0	0	0	44
32	ING. AGROINDUSTRIAL - SICUANI	13	5	18	0	0	0	18
33	ING. AGROP. - ANDAHUAYLAS	5	11	16	0	0	0	16
34	ING. INDS. ALIMENT. - QUILLAB.	1	2	3	0	0	0	3
35	ING. FORESTAL - PTO. MALDONADO	10	8	18	0	0	0	18
36	OBSTETRICIA - ANDAHUAYLAS	31	3	34	0	0	0	34
39	PROCAM	228	99	327	0	0	0	327
	TOTAL	1119	1271	2390	3	12	15	2405
	Porcentaje %			99.79			0.21	100.00

FUENTE: Registro de Grados y Títulos.

Elaborado por el Area de Estadística.

Compendio Estadístico N° 29

CUADRO N° 156

GRADUADOS QUE TRABAJAN Y NO TRABAJAN, SEGÚN CARRERAS PROFESIONALES 2014

N°	CARRERA PROFESIONAL	SI			NO			TOTAL
		F	M	T	F	M	T	
1	AGRONOMIA	6	27	33	8	12	20	53
2	ANTROPOLOGIA	7	16	23	14	20	34	57
3	ARQUEOLOGIA	27	31	58	19	23	42	100
4	ARQUITECTURA	17	32	49	1	1	2	51
5	BIOLOGIA	9	10	19	15	11	26	45
6	CIENCIAS ADMINISTRATIVAS	68	67	135	18	21	39	174
7	CIENCIAS DE LA COMUNICACIÓN	18	22	40	16	18	34	74
8	CONTABILIDAD	98	59	157	13	9	22	179
9	DERECHO	32	35	67	15	22	37	104
10	ECONOMIA	34	52	86	18	22	40	126
11	EDUCACION	50	45	95	14	8	22	117
12	ENFERMERIA	35	2	37	6	29	35	72
13	FARMACIA Y BIOQUIMICA	24	9	33	2	4	6	39
14	FISICA	1	1	2	1	0	1	3
15	HISTORIA	12	12	24	15	15	30	54
16	ING. CIVIL	6	59	65	15	19	34	99
17	ING. DE MINAS	5	55	60	2	2	4	64
18	ING. ELECTRICA	4	35	39	2	30	32	71
19	ING. ELECTRONICA	1	22	23	0	9	9	32
20	ING. GEOLOGICA	4	30	34	0	23	23	57
21	ING. INFORMATICA Y DE SISTEMAS	10	39	49	3	10	13	62
22	ING. MECANICA	1	28	29	0	4	4	33
23	ING. METALURGICA	0	11	11	1	8	9	20
24	ING. QUIMICA	7	8	15	0	4	4	19
25	MATEMATICA	1	4	5	2	7	9	14
26	MEDICINA HUMANA	5	8	13	7	19	26	39
27	ODONTOLOGIA	2	7	9	10	5	15	24
28	QUIMICA	1	0	1	0	0	0	1
29	TURISMO	44	51	95	6	10	16	111
30	ZOOTECNIA	10	24	34	14	3	17	51
	SUB TOTAL	539	801	1340	237	368	605	1945
	SEDES							
31	AGRONOMIA TROPICAL - QUILLABAMBA	13	18	31	4	9	13	44
32	ING. AGROINDUSTRIAL - SICUANI	12	4	16	1	1	2	18
33	ING. AGROP. - ANDAHUAYLAS	3	8	11	2	3	5	16
34	ING. INDS. ALIMENT. - QUILLABAMBA	0	1	1	1	1	2	3
35	ING. FORESTAL - PUERTO C7 MALDONADO	7	8	15	0	3	3	18
36	OBSTETRICIA - ANDAHUAYLAS	12	2	14	18	2	20	34
39	PROCAM	86	85	171	75	81	156	327
	TOTAL	672	927	1599	338	468	806	2405
	Porcentaje %			66.92			33.08	100.00

FUENTE: Registro de Grados y Titulos.

Elaborado por el Area de Estadística.

Compendio Estadístico N° 29

CUADRO N° 157

GRADUADOS POR EL VINCULO LABORAL CON SU ENTIDAD, SEGÚN CARRERA PROFESIONAL 2014

N°	CARRERA PROFESIONAL	DESIGNADO			NOMBRADO			CONTRATADO			ELECTO			INDEPENDIENTE			TOTAL
		F	M	T	F	M	T	F	M	T	F	M	T	F	M	T	
1	AGRONOMIA	0	10	10	0	0	0	20	23	43	0	0	0	0	0	0	53
2	ANTROPOLOGIA	2	2	4	0	1	1	25	20	45	0	1	1	3	3	6	57
3	ARQUEOLOGIA	17	17	34	2	0	2	30	30	60	2	2	4	0	0	0	100
4	ARQUITECTURA	5	9	14	0	0	0	8	9	17	0	0	0	5	15	20	51
5	BIOLOGIA	6	8	14	0	1	1	10	16	26	0	0	0	2	2	4	45
6	CIENCIAS ADMINISTRATIVAS	27	29	56	0	0	0	40	60	100	2	2	4	7	7	14	174
7	CIENCIAS DE LA COMUNICACIÓN	10	2	12	0	0	0	26	34	60	0	2	2	0	0	0	74
8	CONTABILIDAD	45	20	65	2	1	3	36	45	81	1	0	1	15	14	29	179
9	DERECHO	15	11	26	0	2	2	25	35	60	1	0	1	8	7	15	104
10	ECONOMIA	16	15	31	0	0	0	35	45	80	4	0	4	5	6	11	126
11	EDUCACION	38	18	56	11	5	16	12	10	22	5	4	9	6	8	14	117
12	ENFERMERIA	12	2	14	0	0	0	25	32	57	1	0	1	0	0	0	72
13	FARMACIA Y BIOQUIMICA	5	2	7	0	0	0	17	15	32	0	0	0	0	0	0	39
14	FISICA	0	1	1	0	0	0	0	1	1	0	0	0	0	1	1	3
15	HISTORIA	1	4	5	1	0	1	22	25	47	0	1	1	0	0	0	54
16	ING. CIVIL	1	24	25	0	1	1	25	35	60	0	1	1	10	2	12	99
17	ING. DE MINAS	1	18	19	0	2	2	19	24	43	0	0	0	0	0	0	64
18	ING. ELECTRICA	4	8	12	0	0	0	24	35	59	0	0	0	0	0	0	71
19	ING. ELECTRONICA	0	3	3	0	0	0	8	12	20	0	1	1	4	4	8	32
20	ING. GEOLOGICA	2	14	16	0	4	4	4	15	19	1	1	2	7	9	16	57
21	ING. INFORMATICA Y DE SISTEMAS	2	12	14	0	1	1	9	19	28	0	2	2	8	9	17	62
22	ING. MECANICA	0	12	12	0	2	2	2	15	17	0	2	2	0	0	0	33
23	ING. METALURGICA	0	6	6	0	1	1	1	12	13	0	0	0	0	0	0	20
24	ING. QUIMICA	1	3	4	0	1	1	8	6	14	0	0	0	0	0	0	19
25	MATEMATICA	0	2	2	0	0	0	4	0	4	0	0	0	0	8	8	14
26	MEDICINA HUMANA	0	0	0	0	0	0	0	0	0	0	0	0	31	8	39	39
27	ODONTOLOGIA	0	1	1	0	0	0	0	0	0	0	0	0	0	12	12	24
28	QUIMICA	1	0	1	0	0	0	0	0	0	0	0	0	0	0	0	1
29	TURISMO	13	13	26	0	1	1	25	18	43	0	5	5	0	35	36	111
30	ZOOTECNIA	5	9	14	0	0	0	15	22	37	0	0	0	0	0	0	51
	SUB TOTAL	229	275	504	16	23	39	475	613	1088	17	24	41	111	150	262	1945
	SEDES																
31	AGRONOMIA TROPICAL - QUILLABAMBA	3	8	11	0	0	0	15	16	31	2	0	2	0	0	0	44
32	ING. AGROINDUSTRIAL - SICUANI	3	4	7	0	0	0	8	3	11	0	0	0	0	0	0	18
33	ING. AGROP. - ANDAHUAYLAS	2	5	7	0	0	0	5	4	9	0	0	0	0	0	0	16
34	ING. INDS. ALIMENT. - QUILLABAMBA	0	0	0	0	0	0	0	2	2	0	0	0	0	1	1	3
35	ING. FORESTAL - PUERTO MALDONADO	2	3	5	2	0	2	6	5	11	0	0	0	0	0	0	18
36	OBSTETRICIA - ANDAHUAYLAS	0	0	0	0	0	0	7	7	14	0	0	0	0	0	0	14
37	PROCAM	25	36	61	0	0	0	30	61	91	0	0	0	80	95	175	327
	TOTAL	264	331	595	18	23	41	546	711	1257	19	24	43	191	246	438	2405

FUENTE: Registro de Grados y Títulos.
Elaborado por el Área de Estadística.

Compendio Estadístico N° 29

CUADRO N° 158
GRADUADOS POR FUNCION QUE CUMPLE EN SU CENTRO DE TRABAJO, SEGÚN CARRERA PROFESIONAL 2014

N°	CARRERA PROFESIONAL	PROFESIONAL			DIRECTIVO			TECNICO			AUXILIAR			OTROS			TOTAL
		F	M	T	F	M	T	F	M	T	F	M	T	F	M	T	
1	AGRONOMIA	0	7	7	0	1	1	12	14	26	0	1	8	10	18	53	
2	ANTROPOLOGIA	5	5	10	0	0	0	15	20	35	3	5	8	2	4	57	
3	ARQUEOLOGIA	3	4	7	0	0	0	25	35	60	10	12	22	8	11	100	
4	ARQUITECTURA	7	3	10	0	2	2	10	19	29	4	3	7	0	3	51	
5	BIOLOGIA	4	8	12	0	0	0	15	17	32	1	0	0	0	0	45	
6	CIENCIAS ADMINISTRATIVAS	22	26	48	0	3	3	15	16	31	25	13	38	25	29	174	
7	CIENCIAS DE LA COMUNICACIÓN	15	8	23	0	0	0	11	15	26	8	2	10	3	12	74	
8	CONTABILIDAD	17	16	33	4	6	10	16	23	39	58	25	83	9	5	179	
9	DERECHO	6	14	20	1	1	2	20	25	45	11	5	16	10	11	104	
10	ECONOMIA	14	11	25	0	3	3	35	21	56	8	18	26	8	8	126	
11	EDUCACION	17	27	44	14	10	24	3	7	10	10	3	13	12	14	117	
12	ENFERMERIA	25	2	27	0	0	0	25	6	31	8	0	8	6	0	72	
13	FARMACIA Y BIOQUIMICA	0	3	3	0	1	1	12	8	20	10	0	10	5	0	39	
14	FISICA	0	0	0	0	0	0	1	1	2	0	0	0	1	0	3	
15	HISTORIA	2	3	5	0	0	0	15	14	29	2	4	6	10	4	54	
16	ING. CIVIL	1	9	10	0	1	1	3	43	46	2	15	17	0	25	99	
17	ING. DE MINAS	5	40	45	0	1	1	0	15	15	0	1	1	0	2	64	
18	ING. ELECTRICA	1	25	26	0	0	0	2	35	37	3	5	8	0	0	71	
19	ING. ELECTRONICA	0	4	4	0	0	0	1	25	26	0	0	0	0	2	32	
20	ING. GEOLOGICA	3	15	18	0	0	0	1	25	26	0	6	6	0	7	57	
21	ING. INFORMATICA Y DE SISTEMAS	1	22	23	0	4	4	11	18	29	0	1	1	3	2	62	
22	ING. MECANICA	1	16	17	0	2	2	1	7	8	0	4	4	0	2	33	
23	ING. METALURGICA	0	6	6	0	0	0	2	10	12	0	0	0	0	2	20	
24	ING. QUIMICA	3	12	15	0	0	0	4	1	3	0	0	0	0	1	19	
25	MATEMATICA	1	1	2	0	0	0	1	9	10	0	1	1	0	1	14	
26	MEDICINA HUMANA	0	1	1	0	0	0	0	0	0	0	0	0	7	31	39	
27	ODONTOLOGIA	1	3	4	0	0	0	0	1	1	1	0	1	10	8	18	
28	QUIMICA	1	0	1	0	0	0	0	0	0	0	0	0	0	0	1	
29	TURISMO	27	17	44	1	0	1	15	19	34	3	3	6	10	16	111	
30	ZOOTECNIA	0	6	6	0	1	1	15	21	36	2	2	4	1	3	51	
	SUB TOTAL	182	314	496	20	36	56	286	470	754	169	129	298	138	203	341	1945
	SEDES																
31	AGRONOMIA TROPICAL - QUILLABAMBA	1	1	2	0	0	0	9	17	26	6	8	14	1	1	2	44
32	ING. AGROINDUSTRIAL - SICUANI	7	3	10	0	0	0	1	2	3	3	0	3	1	1	2	18
33	ING. AGROP. - ANDAHUAYLAS	1	2	3	0	0	0	5	5	10	0	1	1	0	2	2	16
34	ING. INDS. ALIMENT. - QUILLABAMBA	0	0	0	0	0	0	2	1	3	0	0	0	0	0	0	3
35	ING. FORESTAL - PUERTO MALDONADO	0	3	3	0	0	0	8	5	13	0	2	2	0	0	0	18
36	OBSTETRICIA - ANDAHUAYLAS	15	1	16	0	0	0	14	2	16	2	0	2	0	0	0	34
39	PROCAM	86	96	182	5	8	13	57	75	132	0	0	0	0	0	0	327
	TOTAL	292	420	712	25	44	69	382	577	957	180	140	320	140	207	347	2405

FUENTE: Registro de Grados y Títulos.
Elaborado por el Area de Estadística.

Compendio Estadístico N° 29

CUADRO N° 159
GRADUADOS POR SECTOR DONDE LABORA, SEGÚN CARRERA PROFESIONAL 2014

N°	CARRERA PROFESIONAL	PUBLICO			PRIVADO			ONG			INDEPENDIENTE			TOTAL
		F	M	T	F	M	T	F	M	T	F	M	T	
1	AGRONOMIA	12	16	28	6	13	19	0	2	2	0	4	4	53
2	ANTROPOLOGIA	15	25	40	8	6	14	0	0	0	1	2	3	57
3	ARQUEOLOGIA	25	35	60	13	19	32	0	0	0	5	3	8	100
4	ARQUITECTURA	8	11	19	12	14	26	0	0	0	1	5	6	51
5	BIOLOGIA	8	9	17	3	3	6	9	8	17	3	2	5	45
6	CIENCIAS ADMINISTRATIVAS	38	45	83	39	33	72	2	3	5	9	5	14	174
7	CIENCIAS DE LA COMUNICACIÓN	4	3	7	16	25	41	0	0	0	12	14	26	74
8	CONTABILIDAD	30	19	49	56	35	91	14	18	32	4	3	7	179
9	DERECHO	15	24	39	15	25	40	12	5	17	6	2	8	104
10	ECONOMIA	11	32	43	25	35	60	8	7	15	4	4	8	126
11	EDUCACION	25	35	60	20	17	37	4	2	6	6	8	14	117
12	ENFERMERIA	10	0	10	29	2	31	15	0	15	16	0	16	72
13	FARMACIA Y BIOQUIMICA	4	2	6	14	16	30	0	0	0	3	0	3	39
14	FISICA	0	0	0	1	1	2	0	0	0	1	0	1	3
15	HISTORIA	3	3	6	5	5	10	6	8	14	10	14	24	54
16	ING. CIVIL	3	33	36	3	35	38	0	15	15	0	10	10	99
17	ING. DE MINAS	1	3	4	4	50	54	0	6	6	0	0	0	64
18	ING. ELECTRICA	3	6	9	2	35	37	1	12	13	0	12	12	71
19	ING. ELECTRONICA	0	7	7	0	12	12	0	8	8	0	5	5	32
20	ING. GEOLOGICA	1	3	4	2	26	28	0	15	15	0	10	10	57
21	ING. INFORMATICA Y DE SISTEMAS	4	9	13	15	28	43	0	0	0	0	6	6	62
22	ING. MECANICA	0	5	5	1	21	22	0	2	2	0	4	4	33
23	ING. METALURGICA	0	5	5	0	7	7	0	6	6	0	2	2	20
24	ING. QUIMICA	4	4	8	3	7	10	0	0	0	0	1	1	19
25	MATEMATICA	0	2	2	1	8	9	0	2	2	0	1	1	14
26	MEDICINA HUMANA	0	0	0	0	3	3	0	0	0	0	8	28	39
27	ODONTOLOGIA	0	0	0	8	8	16	2	2	4	1	3	4	24
28	QUIMICA	0	0	0	1	0	1	0	0	0	0	0	0	1
29	TURISMO	8	6	14	30	40	70	4	6	10	8	9	17	111
30	ZOOTECNIA	3	6	9	10	15	25	1	4	5	5	7	12	51
	SUB TOTAL	235	348	583	342	544	886	78	131	209	95	144	259	1945
	SEDES													
31	AGRONOMIA TROPICAL - QUILLABAMBA	12	15	27	6	8	14	1	1	2	1	0	1	44
32	ING. AGROINDUSTRIAL - SICUANI	8	3	11	2	2	4	2	1	3	0	0	0	18
33	ING. AGROP. - ANDAHUAYLAS	2	6	8	1	6	7	1	0	1	0	0	0	16
34	ING. INDS. ALIMENT. - QUILLABAMBA	0	0	0	1	1	2	1	0	1	0	0	0	3
35	ING. FORESTAL - PUERTO MALDONADO	6	4	10	2	2	4	1	2	3	0	1	1	18
36	OBSTETRICIA - ANDAHUAYLAS	15	1	16	0	0	0	0	0	0	16	2	18	34
39	PROCAM	86	66	152	25	15	40	24	35	59	31	45	76	327
	TOTAL	364	443	807	379	578	957	108	170	278	143	192	355	2405
	Porcentaje %			34.33			39.41			11.57			13.94	100

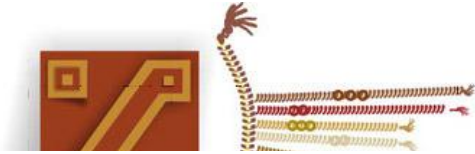
FUENTE: Registro de Grados y Títulos.
Elaborado por el Area de Estadística.

Compendio Estadístico N° 29

CUADRO N° 160
GRADUADOS POR EL TIEMPO EN QUE LOGRO TRABAJAR EN SU PROFESION , SEGÚN CARRERA PROFESIONAL 2014

N°	CARRERA PROFESIONAL	1 AÑO			1 A 2 AÑOS			3 AÑOS A MAS			NO ENCONTRO TRABAJO			TOTAL
		F	M	T	F	M	T	F	M	T	F	M	T	
1	AGRONOMIA	6	13	19	12	16	28	0	2	2	0	4	4	53
2	ANTROPOLOGIA	8	6	14	15	25	40	0	0	0	1	2	3	57
3	ARQUEOLOGIA	12	19	31	26	35	61	0	0	0	5	3	8	100
4	ARQUITECTURA	12	14	26	8	11	19	0	0	0	1	5	6	51
5	BIOLOGIA	3	2	5	8	10	18	9	8	17	3	2	5	45
6	CIENCIAS ADMINISTRATIVAS	39	33	72	38	45	83	2	3	5	9	5	14	174
7	CIENCIAS DE LA COMUNICACIÓN	15	25	40	5	3	8	0	0	0	12	14	26	74
8	CONTABILIDAD	55	35	90	31	19	50	14	18	32	4	3	7	179
9	DERECHO	15	25	40	15	24	39	12	5	17	6	2	8	104
10	ECONOMIA	25	35	60	11	32	43	8	7	15	4	4	8	126
11	EDUCACION	20	17	37	25	35	60	4	2	6	6	8	14	117
12	ENFERMERIA	29	2	31	10	0	10	15	0	15	16	0	16	72
13	FARMACIA Y BIOQUIMICA	14	16	30	4	2	6	0	0	0	3	0	3	39
14	FISICA	1	1	2	0	0	0	0	0	0	1	0	1	3
15	HISTORIA	5	5	10	3	3	6	6	8	14	10	14	24	54
16	ING. CIVIL	3	35	38	3	33	36	0	15	15	0	10	10	99
17	ING. DE MINAS	4	50	54	1	3	4	0	6	6	0	0	0	64
18	ING. ELECTRICA	2	35	37	3	6	9	1	12	13	0	12	12	71
19	ING. ELECTRONICA	0	12	12	0	7	7	0	8	8	0	5	5	32
20	ING. GEOLOGICA	2	26	28	1	3	4	0	15	15	0	10	10	57
21	ING. INFORMÁTICA Y DE SISTEMAS	14	24	38	5	13	18	0	0	0	0	6	6	62
22	ING. MECANICA	1	21	22	0	5	5	0	2	2	0	4	4	33
23	ING. METALURGICA	0	6	6	0	6	6	0	6	6	0	2	2	20
24	ING. QUIMICA	3	7	10	4	4	8	0	0	0	0	1	1	19
25	MATEMATICA	1	8	9	0	2	2	0	2	2	0	1	1	14
26	MEDICINA HUMANA	0	3	3	0	0	0	0	0	0	0	8	8	39
27	ODONTOLOGIA	8	8	16	0	0	0	2	2	4	1	3	4	24
28	QUIMICA	1	0	1	0	0	0	0	0	0	0	0	0	1
29	TURISMO	30	40	70	8	6	14	4	6	10	8	9	17	111
30	ZOOTECNIA	10	15	25	3	6	9	1	4	5	5	7	12	51
	SUB TOTAL	338	538	876	239	354	593	78	131	209	95	144	259	1945
	SEDES													
31	AGRONOMIA TROPICAL - QUILLAB.	6	8	14	12	15	27	1	1	2	1	0	1	44
32	ING. AGROINDUSTRIAL - SICUANI	2	2	4	8	3	11	2	1	3	0	0	0	18
33	ING. AGROP. - ANDAHUAYLAS	1	6	7	2	6	8	1	0	1	0	0	0	16
34	ING. INDS. ALIMENT. - QUILLAB.	1	1	2	0	0	0	1	0	1	0	0	0	3
35	ING. FORESTAL - PTO. MALDONADO	2	2	4	6	4	10	1	2	3	0	1	1	18
36	OBSTETRICIA - ANDAHUAYLAS	0	0	0	15	1	16	0	0	0	16	2	18	34
	PROCAM	25	15	40	86	66	152	24	35	59	31	45	76	327
	TOTAL	375	572	947	368	449	817	108	170	278	143	192	355	2405
	Porcentaje %			39.41			34.33			11.57			13.94	100

FUENTE: Registro de Grados y Títulos.
Elaborado por el Area de Estadística.



TITULADOS
2014
INFORMACIÓN
SOCIO
ECONOMICA Y
ACADEMICA

TITULADOS 2014

Las características Socio Económicas resultado de la aplicación de la encuesta a todos los Bachilleres que han optado al Grado Académico de Título Profesional, durante el año 2014, se resumen en lo siguiente:

- El año 2014 optaron al Título Profesional 1,901 bachilleres, de los cuales el 51.13% son varones y 48.87% mujeres. Las Carreras Profesionales que observan mayor número de Titulados son: Contabilidad 256 (13.46%), Economía 176 (9.26%), Turismo 118 (6.20%) e Ingeniería Civil 108 (5.68%), respectivamente.
- El mayor número de Titulados en el año 2014 fue de 523 bachilleres con la edad de 26-28 años, significando el 21.74%.
- El 58.92% de bachilleres optaron por titularse mediante una Tesis, 22.15% por Examen de Suficiencia, el 14.15% mediante las diferentes modalidades ofrecidas por las Facultades, así como: CIPRO, PROING y otras modalidades, 3.73% mediante Experiencia Profesional y por último se tiene el 1.05% de bachilleres de la Universidad Andina, que se titulan en la Carrera Profesional de Turismo.(Cuadro N° 161-A).
- El 78.27% de los titulados son Solteros, el 11.20% son Casados en tanto que el 10.09% son Convivientes, respectivamente.
- Del total de titulados el 55.18% han realizado sus estudios secundarios en Colegios Particulares y el 44.82% en Colegios Nacionales.
- En el referido año, se puede observar que el mayor número de titulados son los que Ingresaron a la Universidad, hasta antes del año 2007 con el 15.09% y en los años 2008 y 2009 se titularon en el 13.31% y 8.15% respectivamente.
- El 89.48% de los titulados conocen otro Idioma, es de destacar porcentajes significativos del 49.39% y 46.08% de los titulados saben los Idiomas del Inglés y Quechua.
- Con relación a la Informática el 99.42% de los titulados manifestaron saber Software.
- Los titulados es este año, el 72.96% manifiestan estar trabajando. Entre ellos tienen la condición de Nombrados el 7.20% y el 55.07% de los titulados se encuentran laborando bajo la condición de Contratado. El 34.77% de los titulados se encuentran Laborando en el Sector Público, mientras que en el Sector Privado el 37.35%, mientras tanto el 35.45% de los titulados vienen laborando como Independientes.
- El 52.45% de los titulados vienen desempeñándose como Profesionales, en tanto que el 15.09% de ellos realizan labores técnicas.
- El 37.05% de los titulados encontraron trabajo al año de titularse, a los dos años el 35.10 % i no encontraron trabajo el 25.46% de los titulados, respectivamente.

Compendio Estadístico N° 29

CUADRO N° 161
TITULADOS POR GENERO, SEGÚN CARRERAS PROFESIONALES 2014

N°	CARRERA PROFESIONAL	GENERO		TOTAL
		F	M	
1	AGRONOMIA	50	18	68
2	ANTROPOLOGIA	13	14	27
3	ARQUEOLOGIA	14	13	27
4	ARQUITECTURA	31	24	55
5	BIOLOGIA	20	23	43
6	CIENCIAS ADMINISTRATIVAS	35	61	96
7	CIENCIAS DE LA COMUNICACIÓN	12	18	30
8	CONTABILIDAD	99	157	256
9	DERECHO	18	13	31
10	ECONOMIA	80	96	176
11	EDUCACION	38	63	101
12	ENFERMERIA	7	46	53
13	FARMACIA Y BIOQUIMICA	11	12	23
14	FISICA	2	0	2
15	HISTORIA	5	4	9
16	ING. CIVIL	95	13	108
17	ING. DE MINAS	51	4	55
18	ING. ELECTRICA	30	4	34
19	ING. ELECTRONICA	20	5	25
20	ING. GEOLOGICA	33	7	40
21	ING. INFORMATICA Y DE SISTEMAS	21	15	36
22	ING. MECANICA	50	3	53
23	ING. METALURGICA	12	0	12
24	ING. QUIMICA	11	4	15
25	MATEMATICA	10	5	15
26	MEDICINA HUMANA	29	9	38
27	ODONTOLOGIA	10	9	19
28	QUIMICA	0	0	0
29	TURISMO	46	72	118
30	ZOOTECNIA	22	13	35
	SUB TOTAL	875	725	1600
	SEDES			0
31	AGRONOMIA TROPICAL - QUILLAB.	8	3	11
32	ING. AGROINDUSTRIAL - SICUANI	8	3	11
33	ING. AGROP. - ANDAHUAYLAS	6	0	6
34	ING. INDS. ALIMENT. - QUILLAB.	0	3	3
35	ING. FORESTAL - PTO. MALDONADO	6	3	9
36	OBSTETRICIA - ANDAHUAYLAS	12	40	52
37	POST GRADO	41	40	81
38	SEGUNDA ESPECIALIDAD	16	112	128
	TOTAL	972	929	1901
	Porcentaje %	51.13	48.87	100.00

FUENTE: Registro de Grados y Titulos.

Elaborado por el Area de Estadística.

Compendio Estadístico N° 29

CUADRO N° 161-A
TITULADOS POR DIVERSAS MODALIDADES AÑO: 2014

Nº	CARRERAS PROFESIONALES	TITULADOS			Tesis	Examen Suficiencia	Modalidad * Profesional.	Informe	U.A.C.**
		M	F	T					
1	AGRONOMIA	50	18	68	68				
2	ANTROPOLOGIA	13	14	27	27				
3	ARQUEOLOGIA	14	13	27	27				
4	ARQUITECTURA	31	24	55	55				
5	BIOLOGIA	20	23	43	43				
6	CIENCIAS ADMINISTRATIVAS	35	61	96	16	79		1	
7	CIENCIAS DE LA COMUNICACIÓN	12	18	30	28	2			
8	CONTABILIDAD	99	157	256	88	115		53	
9	DERECHO	18	13	31	9	22			
10	ECONOMIA	80	96	176	64	111		1	
11	EDUCACION	38	63	101	71	2	28		
12	ENFERMERIA	7	46	53	53				
13	FARMACIA Y BIOQUIMICA	11	12	23	23				
14	FISICA	2	0	2	2				
15	HISTORIA	5	4	9	9				
16	ING.CIVIL	95	13	108	78		29	1	
17	ING.MINAS	51	4	55	6		48	1	
18	ING.ELECTRICA	30	4	34	23		9	2	
19	ING.ELECTRONICA	20	5	25			24	1	
20	IING. GEOLOGICA	33	7	40	40				
21	ING.INFORMATICA Y SISTEMAS	21	15	36	30			6	
22	ING. MECANICA	50	3	53	4		49		
23	ING. METALURGICA	12	0	12	11			1	
24	ING.QUIMICA	11	4	15	13			2	
25	MATEMATICAS	10	5	15	15				
26	MEDICINA HUMANA	29	9	38	38				
27	ODONTOLOGIA	10	9	19	19				
28	QUIMICA	0	0	0					
29	TURISMO	46	72	118	54		44		20
30	ZOOTECNIA	22	13	35	33			2	
31	INGENIERIA AGROINDUSTRIAL	8	3	11	11				
32	INDUSTRIAS ALIMENTARIAS	0	3	3	3				
33	AGRONOMIA TROPICAL	8	3	11	11				
34	ING. FORESTAL	6	3	9	9				
35	AGROPECUARIA (Andahuaylas)	6	0	6	6				
36	OBSTETRICIA	12	40	52		52			
37	POST GRADO	41	40	81	81				
38	SEGUNDA ESPECIALIDAD	16	112	128	52	38	38		
	TOTAL:	972	929	1901	1120	421	269	71	20
	Porcentajes %	51.13	48.87	100	58.92	22.15	14.15	3.73	1.05

Fuente: Resoluciones de Graduados y Titulados 2014

* Modalidades: CIPRO, PATREP, PROING

**Alumnos de la Universidad Andina

Elaboración Area de Estadística

Compendio Estadístico N° 29

CUADRO N° 162
TITULADOS POR ESTADO CIVIL, SEGÚN CARRERA PROFESIONAL 2014

N°	CARRERA PROFESIONAL	SOLTERO			CASADO			CONVIVIENTE			DIVORCIADO			VIUDO			TOTAL
		F	M	T	F	M	T	F	M	T	F	M	T	F	M	T	
1	AGRONOMIA	13	29	42	3	4	7	2	17	19	0	0	0	0	0	0	68
2	ANTROPOLOGIA	10	13	23	2	0	2	2	0	2	0	0	0	0	0	0	27
3	ARQUEOLOGIA	7	15	22	2	1	3	0	2	2	0	0	0	0	0	0	27
4	ARQUITECTURA	25	24	49	2	3	5	1	0	1	0	0	0	0	0	0	55
5	BIOLOGIA	23	10	33	4	3	7	2	1	3	0	0	0	0	0	0	43
6	CIENCIAS ADMINISTRATIVAS	48	33	81	2	3	5	3	7	10	0	0	0	0	0	0	96
7	CIENCIAS DE LA COMUNICACIÓN	16	8	24	2	0	2	1	1	2	2	0	2	0	0	0	30
8	CONTABILIDAD	99	97	196	18	20	38	4	16	20	2	0	2	0	0	0	256
9	DERECHO	13	18	31	0	0	0	0	0	0	0	0	0	0	0	0	31
10	ECONOMIA	90	60	150	14	3	17	7	2	9	0	0	0	0	0	0	176
11	EDUCACION	50	31	81	3	4	7	7	6	13	0	0	0	0	0	0	101
12	ENFERMERIA	23	26	49	1	2	3	1	0	1	0	0	0	0	0	0	53
13	FARMACIA Y BIOQUIMICA	4	12	16	0	3	3	1	3	4	0	0	0	0	0	0	23
14	FISICA	0	2	2	0	0	0	0	0	0	0	0	0	0	0	0	2
15	HISTORIA	5	2	7	1	0	1	1	0	1	0	0	0	0	0	0	9
16	ING. CIVIL	11	80	91	1	3	4	0	13	13	0	0	0	0	0	0	108
17	ING. DE MINAS	10	33	43	3	3	6	0	6	6	0	0	0	0	0	0	55
18	ING. ELECTRICA	4	30	34	0	0	0	0	0	0	0	0	0	0	0	0	34
19	ING. ELECTRONICA	5	20	25	0	0	0	0	0	0	0	0	0	0	0	0	25
20	ING. GEOLOGICA	7	20	27	1	3	4	6	3	9	0	0	0	0	0	0	40
21	ING. INFORMATICA Y DE SISTEMAS	12	11	23	0	2	2	1	10	11	0	0	0	0	0	0	36
22	ING. MECANICA	3	37	40	0	8	8	2	3	5	0	0	0	0	0	0	53
23	ING. METALURGICA	0	10	10	0	1	1	0	1	1	0	0	0	0	0	0	12
24	ING. QUIMICA	2	6	8	0	2	2	2	3	5	0	0	0	0	0	0	15
25	MATEMATICA	5	8	13	1	1	2	0	0	0	0	0	0	0	0	0	15
26	MEDICINA HUMANA	9	18	27	0	6	6	1	4	5	0	0	0	0	0	0	38
27	ODONTOLOGIA	2	8	10	0	7	7	0	2	2	0	0	0	0	0	0	19
28	QUIMICA	0	0	0	0	0	0	0	0	0	0	0	0	0	0	0	0
29	TURISMO	67	36	103	2	4	6	2	7	9	0	0	0	0	0	0	118
30	ZOOTECNIA	13	20	33	0	2	2	0	0	0	0	0	0	0	0	0	35
	SUB TOTAL	576	717	1293	62	88	150	46	107	153	4	0	4	0	0	1600	
	SEDES																
31	AGRONOMIA TROPICAL - QUILLABAMBA.	0	8	8	1	1	2	0	1	1	0	0	0	0	0	0	11
32	ING. AGROINDUSTRIAL - SICUANI	4	1	5	1	1	2	0	4	4	0	0	0	0	0	0	11
33	ING. AGROP. - ANDAHUAYLAS	3	2	5	0	0	0	0	1	1	0	0	0	0	0	0	6
34	ING. INDS. ALIMENT. - QUILLABAMBA	0	1	1	0	0	0	0	2	2	0	0	0	0	0	0	3
35	ING. FORESTAL - PUERTO MALDONADO	4	3	7	0	0	0	2	0	2	0	0	0	0	0	0	9
36	OBSTETRICIA - ANDAHUAYLAS	39	10	49	0	2	2	0	1	1	0	0	0	0	0	0	52
37	POST GRADO	27	29	56	4	9	13	5	6	11	1	0	1	0	0	0	81
38	SEGUNDA ESPECIALIDAD	54	10	64	38	6	44	17	0	17	3	0	3	0	0	0	128
	TOTAL	707	781	1488	106	107	213	70	122	192	8	0	8	0	0	1901	

FUENTE: Registro de Grados y Títulos.
Elaborado por el Área de Estadística.

Compendio Estadístico N° 29

CUADRO N° 163

TITULADOS POR TIPO DE COLEGIO, SEGÚN CARRERAS PROFESIONALES 2014

N°	CARRERA PROFESIONAL	NACIONAL			PARTICULAR			TOTAL
		F	M	T	F	M	T	
1	AGRONOMIA	15	42	57	6	5	11	68
2	ANTROPOLOGIA	11	7	18	5	4	9	27
3	ARQUEOLOGIA	5	9	14	5	8	13	27
4	ARQUITECTURA	10	20	30	14	11	25	55
5	BIOLOGIA	9	9	18	16	9	25	43
6	CIENCIAS ADMINISTRATIVAS	15	19	34	39	23	62	96
7	CIENCIAS DE LA COMUNICACIÓN	7	3	10	13	7	20	30
8	CONTABILIDAD	51	57	108	84	64	148	256
9	DERECHO	7	11	18	6	7	13	31
10	ECONOMIA	30	18	48	85	43	128	176
11	EDUCACION	19	7	26	43	32	75	101
12	ENFERMERIA	31	4	35	15	3	18	53
13	FARMACIA Y BIOQUIMICA	9	3	12	3	8	11	23
14	FISICA	0	0	0	0	2	2	2
15	HISTORIA	2	3	5	2	2	4	9
16	ING. CIVIL	7	31	38	6	64	70	108
17	ING. DE MINAS	2	27	29	2	24	26	55
18	ING. ELECTRICA	2	15	17	2	15	17	34
19	ING. ELECTRONICA	1	9	10	4	11	15	25
20	ING. GEOLOGICA	4	20	24	3	13	16	40
21	ING. INFORMATICA Y DE SISTEMAS	7	4	11	8	17	25	36
22	ING. MECANICA	1	24	25	2	26	28	53
23	ING. METALURGICA	0	10	10	0	2	2	12
24	ING. QUIMICA	2	3	5	2	8	10	15
25	MATEMATICA	2	3	5	4	6	10	15
26	MEDICINA HUMANA	1	7	8	8	22	30	38
27	ODONTOLOGIA	4	1	5	5	9	14	19
28	QUIMICA	0	0	0	0	0	0	0
29	TURISMO	48	2	50	24	44	68	118
30	ZOOTECNIA	10	12	22	3	10	13	35
SUB TOTAL		312	380	692	409	499	908	1600
SEDES								
31	AGRONOMIA TROPICAL - QUILLAB.	1	10	11	0	0	0	11
32	ING. AGROINDUSTRIAL - SICUANI	5	6	11	0	0	0	11
33	ING. AGROP. - ANDAHUAYLAS	1	0	1	2	3	5	6
34	ING. INDS. ALIMENT. - QUILLAB.	0	0	0	0	3	3	3
35	ING. FORESTAL - PTO. MALDONADO	2	3	5	3	1	4	9
36	OBSTETRICIA - ANDAHUAYLAS	15	10	25	25	2	27	52
37	POST GRADO	20	19	39	20	22	42	81
38	SEGUNDA ESPECIALIDAD	62	6	68	50	10	60	128
TOTAL		106	434	852	509		1049	1901
Porcentaje %				44.82			55.18	100.00

FUENTE: Registro de Grados y Títulos.
Elaborado por el Area de Estadística.

Compendio Estadístico N° 29

CUADRO N° 164
TITULADOS POR GRUPO DE EDAD, SEGÚN CARRERA PROFESIONAL 2014

N°	CARRERA PROFESIONAL	20-22			23-25			26-28			29-31			32-34			35-37			MAS DE 38			TOTAL
		F	M	T	F	M	T	F	M	T	F	M	T	F	M	T	F	M	T	F	M	T	
1	AGRONOMIA	0	0	0	2	3	5	2	18	20	4	8	12	7	9	16	1	5	6	2	7	9	68
2	ANTROPOLOGIA	0	0	0	2	0	2	2	5	7	3	0	3	5	4	9	0	2	2	3	1	4	27
3	ARQUEOLOGIA	0	0	0	1	1	2	1	4	5	4	6	10	1	1	2	1	1	2	2	4	6	27
4	ARQUITECTURA	1	0	1	13	9	22	3	5	8	7	4	11	2	4	6	1	2	3	0	4	4	55
5	BIOLOGIA	1	0	1	8	1	9	13	1	14	3	5	8	2	2	4	0	2	2	2	3	5	43
6	CIENCIAS ADMINISTRATIVAS	8	8	16	18	16	34	13	7	20	9	1	10	4	5	9	0	0	0	1	6	7	96
7	CIENCIAS DE LA COMUNICACIÓN	4	0	4	10	0	10	1	5	6	2	2	4	0	1	1	0	0	0	4	1	5	30
8	CONTABILIDAD	7	9	16	39	27	66	38	30	68	7	13	20	7	9	16	9	8	17	18	35	53	256
9	DERECHO	2	3	5	8	6	14	5	7	12	0	0	0	0	0	0	0	0	0	0	0	0	31
10	ECONOMIA	4	5	9	31	15	46	31	20	51	13	9	22	5	4	9	5	6	11	21	7	28	176
11	EDUCACION	6	3	9	30	7	37	15	13	28	3	7	10	5	1	6	1	2	3	1	7	8	101
12	ENFERMERIA	1	0	1	12	4	16	9	0	9	4	4	8	3	1	4	0	0	0	6	9	15	53
13	FARMACIA Y BIOQUIMICA	0	0	0	0	3	3	0	5	5	2	5	7	1	2	3	1	0	1	0	4	4	23
14	FISICA	0	0	0	0	0	0	0	2	2	0	0	0	0	0	0	0	0	0	0	0	0	2
15	HISTORIA	2	0	2	1	1	2	1	0	1	1	0	1	0	0	0	0	0	0	3	0	3	9
16	ING. CIVIL	2	0	2	5	16	21	2	30	32	2	19	21	0	19	19	0	3	3	1	9	10	108
17	ING. DE MINAS	1	0	1	2	6	8	3	11	14	1	18	19	5	3	8	0	2	2	1	2	3	55
18	ING. ELECTRICA	0	0	0	2	15	17	2	0	2	8	0	8	0	4	4	0	3	3	0	0	0	34
19	ING. ELECTRONICA	0	0	0	0	0	0	5	7	12	0	4	4	0	3	3	0	4	4	0	2	2	25
20	ING. GEOLOGICA	0	0	0	6	6	12	6	2	8	3	4	7	4	1	5	2	0	2	2	4	6	40
21	ING. INFORMATICA Y DE SISTEMAS	0	1	1	1	0	1	2	8	10	2	5	7	3	1	4	2	2	4	0	9	9	36
22	ING. MECANICA	0	0	0	3	0	3	0	14	14	1	13	14	2	6	8	0	4	4	2	8	10	53
23	ING. METALURGICA	0	0	0	0	0	0	0	1	1	0	9	9	0	2	2	0	0	0	0	0	0	12
24	ING. QUIMICA	0	0	0	0	1	1	4	0	4	0	2	2	0	4	4	0	0	0	0	4	4	15
25	MATEMATICA	0	0	0	0	0	0	1	5	6	4	2	6	0	2	2	0	0	0	1	0	1	15
26	MEDICINA HUMANA	3	3	6	0	4	4	4	5	9	4	7	11	0	6	6	0	1	1	0	1	1	38
27	ODONTOLOGIA	0	0	0	0	0	0	1	2	3	0	8	8	0	6	6	0	2	2	0	0	0	19
28	QUIMICA	0	0	0	0	0	0	0	0	0	0	0	0	0	0	0	0	0	0	0	0	0	0
29	TURISMO	0	0	0	21	5	26	36	14	50	13	12	25	0	4	4	2	7	9	0	4	4	118
30	ZOOTECNIA	0	0	0	7	2	9	11	10	21	0	1	1	0	2	2	0	2	2	0	0	0	35
	SUB TOTAL	42	32	74	222	148	370	211	231	442	100	168	268	56	106	162	25	58	83	70	131	201	1600
	SEDES																						
31	AGRONOMIA TROPICAL - QUILLABAMBA	0	0	0	0	2	2	0	1	1	0	3	3	0	1	1	0	2	2	0	2	2	11
32	ING. AGROINDUSTRIAL - SICUANI	1	0	1	0	2	2	1	0	1	1	0	1	0	2	2	0	0	0	2	2	4	11
33	ING. AGROP. - ANDAHUAYLAS	0	0	0	0	0	0	0	0	0	0	0	0	3	2	5	0	0	0	0	1	1	6
34	ING. INDS. ALIMENT. - QUILLABAMBA	0	1	1	0	0	0	0	0	0	0	0	0	0	0	0	0	0	0	0	2	2	3
35	ING. FORESTAL - PUERTO MALDONADO	0	0	0	3	1	4	3	0	3	0	1	1	0	0	0	0	0	0	1	0	1	9
36	OBSTETRICIA - ANDAHUAYLAS	4	0	4	2	12	14	6	16	22	0	5	5	2	4	6	0	0	0	0	1	1	52
37	POST GRADO	2	0	2	13	6	19	10	9	19	5	6	11	6	10	16	2	4	6	5	3	8	81
38	SEGUNDA ESPECIALIDAD	0	0	0	29	9	38	28	7	35	18	0	18	16	0	16	6	0	6	15	0	15	128
	TOTAL	49	33	82	269	180	449	259	264	523	24	183	307	83	125	46	33	64	97	93	142	235	1901

FUENTE: Registro de Grados y Títulos.
Elaborado por el Área de Estadística.

Compendio Estadístico N° 29

CUADRO N° 166
TITULADOS POR AÑO QUE INGRESO A LA UNSAAC, SEGÚN GÉNERO POR CARRERAS PROFESIONALES 2014

N°	CARRERA PROFESIONAL	ANTES 2000		2000		2001		2002		2003		2004		2005		2006		2007		2008		2009		TOTAL
		F	M	F	M	F	M	F	M	F	M	F	M	F	M	F	M	F	M	F	M	F	M	
1	AGRONOMIA	6	15	0	4	1	0	0	1	2	3	0	8	1	3	1	3	5	8	2	3	0	2	68
2	ANTROPOLOGIA	2	1	1	0	0	3	2	0	1	3	0	0	2	0	1	6	2	0	3	0	0	0	27
3	ARQUEOLOGIA	2	4	0	1	0	0	5	1	0	1	0	7	1	2	0	1	0	0	1	1	0	0	27
4	ARQUITECTURA	1	5	3	0	1	0	3	1	1	2	0	5	3	0	1	5	8	7	7	1	0	1	55
5	BIOLOGIA	4	2	0	2	0	1	1	2	2	1	2	2	5	1	6	1	6	1	4	0	0	0	43
6	CIENCIAS ADMINISTRATIVAS	1	5	1	0	1	2	0	2	0	0	4	3	6	4	6	2	7	5	14	9	12	12	96
7	CIENCIAS DE LA COMUNICACIÓN	1	1	0	1	2	0	0	0	0	3	0	1	3	1	0	1	5	0	8	1	2	0	30
8	CONTABILIDAD	11	24	1	2	5	4	9	4	8	8	4	5	5	15	11	18	21	14	26	16	36	9	256
9	DERECHO	2	3	0	0	5	6	0	8	7	0	0	0	0	0	0	0	0	0	0	0	0	0	31
10	ECONOMIA	19	8	2	2	0	0	2	1	2	7	2	2	7	4	17	8	16	16	25	11	12	13	176
11	EDUCACION	2	4	0	0	5	3	0	3	3	0	5	2	2	4	1	5	8	6	18	4	16	10	101
12	ENFERMERIA	2	3	0	0	0	1	0	4	0	0	4	0	2	2	4	5	8	7	5	3	2	1	53
13	FARMACIA Y BIOQUIMICA	1	0	1	1	0	1	0	1	1	1	0	2	1	2	0	5	0	2	0	3	1	0	23
14	FISICA	0	0	0	0	0	0	0	0	0	0	0	0	0	0	0	0	0	0	0	1	0	1	2
15	HISTORIA	1	0	0	0	0	0	0	0	0	0	0	0	0	0	1	0	1	2	1	0	3	0	9
16	ING. CIVIL	2	10	0	4	0	0	0	4	0	8	0	12	2	14	0	14	4	20	3	8	1	2	108
17	ING. DE MINAS	2	2	2	4	1	2	1	7	1	5	0	9	3	3	2	8	1	1	0	0	1	0	55
18	ING. ELECTRICA	3	2	0	4	5	4	6	0	8	2	0	0	0	0	0	0	0	0	0	0	0	0	34
19	ING. ELECTRONICA	0	5	0	2	0	2	0	2	2	4	4	1	0	1	0	0	0	2	0	0	0	0	25
20	ING. GEOLOGICA	1	0	0	0	5	0	2	2	0	0	4	2	1	0	2	4	7	2	3	4	1	0	40
21	ING. INFORMATICA Y DE SISTEMAS	1	10	0	0	2	2	0	3	1	3	2	5	0	1	0	2	0	0	3	1	0	0	36
22	ING. MECANICA	2	11	0	0	0	4	1	6	0	4	0	8	2	3	0	4	3	4	0	1	0	0	53
23	ING. METALURGICA	0	0	0	0	0	1	0	3	0	3	0	3	0	0	0	2	0	0	0	0	0	0	12
24	ING. QUIMICA	0	5	0	1	0	2	0	0	0	0	0	1	0	0	1	3	2	0	0	0	0	0	15
25	MATEMATICA	1	0	1	0	2	0	2	6	0	2	0	1	0	0	0	0	0	0	0	0	0	0	15
26	MEDICINA HUMANA	0	3	0	0	0	3	0	2	0	3	0	7	2	6	3	0	0	2	1	3	3	0	38
27	ODONTOLOGIA	0	3	0	0	0	6	0	2	0	2	2	2	0	1	0	1	0	0	0	0	0	0	19
28	QUIMICA	0	0	0	0	0	0	0	0	0	0	0	0	0	0	0	0	0	0	0	0	0	0	0
29	TURISMO	0	9	0	2	0	1	2	3	9	2	6	6	16	6	17	7	20	9	1	2	0	0	118
30	ZOOTECNIA	0	4	0	0	0	0	0	0	2	0	3	1	0	2	10	6	3	3	0	1	0	0	35
SUB TOTAL		67	139	12	30	35	48	36	68	50	67	42	95	64	75	84	111	127	111	125	73	90	51	1600
SEDES																								
31	AGRONOMIA TROPICAL - QUILLABAMBA	0	2	0	1	0	0	0	1	0	2	0	0	0	1	0	2	0	2	0	0	0	0	11
32	ING. AGROINDUSTRIAL - SICUANI	0	0	0	0	0	0	0	0	0	0	0	0	0	0	0	0	0	2	2	3	2	2	11
33	ING. AGROP. - ANDAHUAYLAS	0	1	0	0	0	1	0	0	1	0	2	0	0	1	0	0	0	0	0	0	0	0	6
34	ING. INDS. ALIMENT. - QUILLABAMBA	0	0	0	0	0	0	0	0	0	0	0	0	0	0	0	0	0	0	0	1	0	2	3
35	ING. FORESTAL - PUERTO MALDONADO	0	0	0	0	0	0	0	0	0	0	3	0	0	0	0	1	2	1	2	0	0	0	9
36	OBSTETRICIA - ANDAHUAYLAS	0	0	0	1	0	2	0	1	0	0	0	0	0	6	4	19	6	3	4	5	1	0	52
37	POST GRADO	10	13	0	0	0	2	0	3	6	4	0	1	2	0	7	2	9	6	9	7	0	0	81
38	SEGUNDA ESPECIALIDAD	15	12	3	3	2	6	1	2	2	5	2	5	3	1	13	6	11	7	17	5	3	4	128
TOTAL		92	167	15	35	37	59	37	75	59	78	49	101	69	84	108	141	155	132	159	94	96	59	1901

FUENTE: Registro de Grados y Títulos.
Elaborado por el Área de Estadística.

Compendio Estadístico N° 29

CUADRO N° 167
TITULADOS POR AÑO QUE EGRESO DE LA UNSAAC, SEGÚN GÉNERO POR CARRERAS PROFESIONALES 2014

N°	CARRERA PROFESIONAL	ANTES 2000		2000		2001		2002		2003		2004		2005		2006		2007		2008		2009		2010		2011		2012		TOTAL
		F	M	F	M	F	M	F	M	F	M	F	M	F	M	F	M	F	M	F	M	F	M	F	M	F	M			
1	AGRONOMIA	1	2	0	0	0	0	0	0	4	6	2	0	2	3	0	1	0	0	4	3	1	5	5	7	0	6	2	14	68
2	ANTROPOLOGIA	1	1	0	0	0	0	0	0	0	0	0	0	1	1	2	1	0	3	3	0	0	1	0	4	4	3	2	27	
3	ARQUEOLOGIA	1	0	0	0	0	0	0	0	0	0	1	0	0	1	2	1	1	0	4	1	0	4	0	9	1	1	0	0	27
4	ARQUITECTURA	0	0	0	0	0	2	0	0	0	0	1	0	0	0	0	0	2	2	2	3	0	0	6	3	5	5	13	11	55
5	BIOLOGIA	0	0	0	0	0	0	0	0	0	1	0	1	1	0	0	2	1	0	2	3	5	1	3	2	9	2	8	2	43
6	CIENCIAS ADMINISTRATIVAS	1	0	0	1	0	0	0	0	4	1	0	2	5	6	4	3	1	1	4	3	4	2	5	1	8	7	22	11	96
7	CIENCIAS DE LA COMUNICACIÓN	1	0	0	0	0	1	0	0	0	2	4	1	1	0	1	0	0	0	0	0	2	2	1	0	0	1	9	4	30
8	CONTABILIDAD	6	13	0	5	0	1	15	35	5	6	1	2	2	2	3	0	0	4	2	2	5	6	8	7	25	36	32	33	256
9	DERECHO	3	3	0	0	5	6	0	0	0	0	0	0	0	5	7	2	0	0	0	0	0	0	0	0	0	0	0	0	31
10	ECONOMIA	6	1	2	2	2	5	6	15	3	8	2	2	2	9	8	2	2	7	5	15	4	1	8	3	11	8	23	14	176
11	EDUCACION	1	2	8	9	3	5	1	6	9	4	5	0	0	1	0	0	1	1	0	2	3	5	3	5	5	4	17	5	101
12	ENFERMERIA	2	3	0	0	0	0	0	0	0	0	0	3	0	1	5	3	1	0	0	2	2	0	8	0	2	5	12	5	53
13	FARMACIA Y BIOQUIMICA	1	0	0	0	0	0	0	0	5	3	0	0	1	0	0	0	0	0	2	1	2	0	0	0	3	2	3	23	
14	FISICA	0	0	0	0	0	0	0	0	0	0	0	0	0	0	0	0	0	0	0	0	0	0	0	0	0	1	0	1	2
15	HISTORIA	0	0	1	0	0	0	0	0	0	2	2	0	0	0	1	0	0	0	0	0	0	0	0	0	2	0	0	1	9
16	ING. CIVIL	1	2	0	0	0	0	0	0	0	8	6	0	0	0	2	0	3	0	5	0	4	0	12	0	28	6	31	108	
17	ING. DE MINAS	0	0	0	2	0	0	3	1	0	0	0	0	0	0	3	0	2	0	3	0	2	5	17	3	6	1	7	55	
18	ING. ELECTRICA	2	3	0	0	5	6	0	0	6	0	6	0	4	0	2	0	0	0	0	0	0	0	0	0	0	0	0	0	34
19	ING. ELECTRONICA	0	0	0	0	0	0	0	0	0	0	0	0	0	0	0	2	0	4	0	1	1	3	2	4	4	4	0	0	25
20	ING. GEOLOGICA	0	0	0	0	0	0	0	0	0	0	0	0	0	0	1	3	4	1	0	1	1	2	3	3	3	2	12	4	40
21	ING. INFORMÁTICA Y DE SISTEMAS	0	0	0	0	0	0	2	2	0	0	0	0	0	0	1	0	1	1	4	0	4	2	8	0	1	5	5	36	
22	ING. MECANICA	0	5	0	0	0	0	0	2	0	0	0	0	0	0	0	0	2	1	1	2	4	2	13	5	8	0	8	53	
23	ING. METALURGICA	0	0	0	0	0	0	0	0	0	0	0	0	0	0	0	0	0	0	2	1	3	0	4	0	0	0	2	12	
24	ING. QUIMICA	0	5	0	0	0	0	0	0	0	0	0	0	0	0	0	0	0	0	0	0	0	1	4	3	0	2	15		
25	MATEMATICA	0	0	1	0	0	0	0	0	0	0	0	0	0	0	0	0	2	2	5	1	1	0	0	2	0	1	0	15	
26	MEDICINA HUMANA	0	1	0	0	0	0	0	0	6	5	2	2	0	0	1	0	2	0	2	0	1	0	3	5	1	1	6	38	
27	ODONTOLOGIA	0	0	0	0	0	2	0	0	0	0	0	0	0	0	2	1	2	0	2	0	0	2	1	0	5	0	2	19	
28	QUIMICA	0	0	0	0	0	0	0	0	0	0	0	0	0	0	0	0	0	0	0	0	0	0	0	0	0	0	0	0	0
29	TURISMO	0	3	0	0	0	0	4	0	0	0	2	5	6	4	6	4	2	0	0	0	4	4	5	7	5	43	14	118	
30	ZOOTECNIA	0	0	0	0	0	0	0	0	2	0	0	0	0	0	2	0	3	0	0	0	0	4	2	1	11	5	4	5	35
	SUB TOTAL	27	44	12	19	15	28	24	67	31	55	29	21	21	39	37	40	18	39	31	63	32	54	72	107	116	151	216	192	1600
	SEDES																													
31	AGRONOMIA TROPICAL - QUILLABAMBA	0	1	0	0	0	0	0	0	0	0	0	0	0	0	0	0	0	0	0	0	0	0	0	3	0	5	0	2	11
32	ING. AGROINDUSTRIAL - SICUANI	0	0	0	0	0	0	0	0	0	0	0	0	2	2	1	0	0	0	0	0	0	0	1	0	0	1	3	1	11
33	ING. AGROP. - ANDAHUAYLAS	0	0	0	0	0	0	0	0	0	0	0	0	0	0	0	0	0	0	0	2	1	1	2	0	0	0	0	0	6
34	ING. INDS. ALIMENT. - QUILLABAMBA	0	0	0	0	0	0	0	0	0	0	0	0	0	0	2	0	0	0	0	0	0	0	0	0	0	0	1	0	3
35	ING. FORESTAL - PUERTO MALDONADO	0	0	0	0	0	0	0	0	0	0	0	0	0	0	1	0	0	0	0	2	0	1	1	0	0	3	1	9	
36	OBSTETRICIA - ANDAHUAYLAS	0	0	0	0	15	0	5	4	4	0	4	6	0	0	0	0	0	1	0	0	0	0	8	0	1	4	0	52	
37	POST GRADO	1	2	0	0	0	2	1	0	4	0	0	2	2	0	5	2	2	1	2	3	4	5	2	15	4	10	12	81	
38	SEGUNDA ESPECIALIDAD	12	0	0	1	0	0	7	0	2	0	8	3	6	4	1	0	3	1	2	2	4	5	10	7	8	9	20	13	128
	TOTAL	40	47	12	20	30	30	37	71	41	55	41	30	31	47	42	45	23	43	34	67	43	64	90	130	139	171	257	221	1901

FUENTE: Registro de Grados y Titulos.
Elaborado por el Area de Estadística.

Compendio Estadístico N° 29

**CUADRO N° 168
TITULADOS Y TIEMPO EN QUE CULMINO SUS ESTUDIOS, SEGÚN CARRERA PROFESIONAL 2014**

N°	CARRERA PROFESIONAL	MENOS DE 5 AÑOS		5 AÑOS		6 AÑOS		7 AÑOS		8 AÑOS		9 AÑOS		10 AÑOS		MAS DE 10 AÑOS		TOTAL
		F	M	F	M	F	M	F	M	F	M	F	M	F	M	F	M	
1	AGRONOMIA	0	4	6	6	4	15	6	12	2	3	0	3	0	1	0	6	68
2	ANTROPOLOGIA	1	0	7	7	3	3	3	0	0	0	0	1	2	0	0	0	27
3	ARQUEOLOGIA	1	0	4	5	4	7	0	3	1	1	0	1	0	0	0	0	27
4	ARQUITECTURA	3	3	16	9	3	8	0	0	3	3	0	0	2	2	1	2	55
5	BIOLOGIA	5	0	13	3	7	5	1	1	2	1	0	0	2	1	1	1	43
6	CIENCIAS ADMINISTRATIVAS	24	13	19	21	6	2	3	3	0	0	1	0	0	2	0	2	96
7	CIENCIAS DE LA COMUNICACIÓN	7	1	11	4	3	0	0	2	0	2	0	0	0	0	0	0	30
8	CONTABILIDAD	50	35	53	48	15	14	5	2	6	6	6	4	2	6	1	3	256
9	DERECHO	4	6	5	8	4	4	0	0	0	0	0	0	0	0	0	0	31
10	ECONOMIA	27	19	37	21	28	13	14	4	1	1	1	0	2	4	1	3	176
11	EDUCACION	22	15	27	14	4	2	7	4	0	2	0	1	0	2	0	1	101
12	ENFERMERIA	5	3	10	7	11	9	2	2	0	0	1	1	0	2	0	0	53
13	FARMACIA Y BIOQUIMICA	2	2	2	6	0	0	0	3	0	3	0	2	1	0	0	2	23
14	FISICA	0	1	0	1	0	0	0	0	0	0	0	0	0	0	0	0	2
15	HISTORIA	5	0	2	1	1	0	0	0	0	0	0	0	0	0	0	0	9
16	ING. CIVIL	2	13	5	28	2	17	2	20	0	5	0	5	1	3	0	5	108
17	ING. DE MINAS	5	3	2	8	4	13	0	8	2	5	0	3	0	2	0	0	55
18	ING. ELECTRICA	4	6	5	6	4	7	2	0	0	0	0	0	0	0	0	0	34
19	ING. ELECTRONICA	0	0	0	1	2	9	4	3	0	2	0	0	0	0	0	0	25
20	ING. GEOLOGICA	4	8	8	3	6	3	2	2	0	1	1	0	1	0	1	0	40
21	ING. INFORMATICA Y DE SISTEMAS	4	2	1	1	0	14	0	5	2	0	3	0	0	2	0	2	36
22	ING. MECANICA	0	0	5	10	3	16	0	5	0	4	0	4	0	2	0	4	53
23	ING. METALURGICA	0	0	0	1	0	2	0	6	0	1	0	0	0	2	0	0	12
24	ING. QUIMICA	2	0	0	1	2	3	0	1	0	4	0	2	0	0	0	0	15
25	MATEMATICA	1	0	3	7	0	2	0	0	0	0	0	0	2	0	0	0	15
26	MEDICINA HUMANA	3	11	4	5	3	5	0	3	0	0	0	0	0	1	0	3	38
27	ODONTOLOGIA	0	0	0	1	2	4	0	5	0	0	0	1	0	4	0	2	19
28	QUIMICA	0	0	0	0	0	0	0	0	0	0	0	0	0	0	0	0	0
29	TURISMO	0	5	2	12	23	8	30	10	9	3	4	4	2	0	2	4	118
30	ZOOTECNIA	0	0	8	7	4	6	6	4	0	0	0	0	0	0	0	0	35
	SUB TOTAL	181	150	255	252	148	191	87	108	28	47	17	32	17	40	7	40	1600
	SEDES																	
31	AGRONOMIA TROPICAL - QUILLABAMBA	0	0	0	3	0	2	0	3	0	1	0	0	0	1	0	1	11
32	ING. AGROINDUSTRIAL - SICUANI	2	2	2	1	0	3	1	0	0	0	0	0	0	0	0	0	11
33	ING. AGROP. - ANDAHUAYLAS	0	0	0	1	3	0	0	0	2	0	0	0	0	0	0	0	6
34	ING. INDS. ALIMENT. - QUILLABAMBA	0	2	0	1	0	0	0	0	0	0	0	0	0	0	0	0	3
35	ING. FORESTAL - PUERTO MALDONADO	1	0	5	1	1	1	0	0	0	0	0	0	0	0	0	0	9
36	OBSTETRICIA - ANDAHUAYLAS	2	4	2	1	2	8	8	14	0	8	0	2	0	0	0	1	52
37	POST GRADO	12	5	21	9	3	7	4	7	0	5	0	2	0	0	4	2	81
38	SEGUNDA ESPECIALIDAD	32	5	29	16	11	8	4	5	1	5	0	0	2	3	3	4	128
	TOTAL	230	168	314	285	168	220	104	137	29	68	17	36	19	44	14	48	1901

FUENTE: Registro de Grados y Títulos.
Elaborado por el Area de Estadística.

Compendio Estadístico N° 29

CUADRO N° 169

TITULADOS CON CONOCIMIENTO DE OTROS IDIOMAS, SEGÚN CARRERA PROFESIONAL 2014

N°	CARRERA PROFESIONAL	SI			NO			TOTAL
		F	M	T	F	M	T	
1	AGRONOMIA	17	43	60	4	4	8	68
2	ANTROPOLOGIA	15	12	27	0	0	0	27
3	ARQUEOLOGIA	6	15	21	5	1	6	27
4	ARQUITECTURA	27	24	51	2	2	4	55
5	BIOLOGIA	26	14	40	3	0	3	43
6	CIENCIAS ADMINISTRATIVAS	51	42	93	1	2	3	96
7	CIENCIAS DE LA COMUNICACIÓN	15	9	24	5	1	6	30
8	CONTABILIDAD	109	127	236	12	8	20	256
9	DERECHO	11	16	27	2	2	4	31
10	ECONOMIA	105	65	170	3	3	6	176
11	EDUCACION	57	40	97	1	3	4	101
12	ENFERMERIA	24	26	50	2	1	3	53
13	FARMACIA Y BIOQUIMICA	5	18	23	0	0	0	23
14	FISICA	0	2	2	0	0	0	2
15	HISTORIA	4	3	7	0	2	2	9
16	ING. CIVIL	12	84	96	1	11	12	108
17	ING. DE MINAS	4	42	46	0	9	9	55
18	ING. ELECTRICA	4	30	34	0	0	0	34
19	ING. ELECTRONICA	5	18	23	0	2	2	25
20	ING. GEOLOGICA	7	17	24	0	16	16	40
21	ING. INFORMATICA Y DE SISTEMAS	8	19	27	7	2	9	36
22	ING. MECANICA	3	45	48	0	5	5	53
23	ING. METALURGICA	0	12	12	0	0	0	12
24	ING. QUIMICA	4	9	13	0	2	2	15
25	MATEMATICA	6	6	12	1	2	3	15
26	MEDICINA HUMANA	9	21	30	0	8	8	38
27	ODONTOLOGIA	9	10	19	0	0	0	19
28	QUIMICA	0	0	0	0	0	0	0
29	TURISMO	67	45	112	5	1	6	118
30	ZOOTECNIA	13	17	30	0	5	5	35
	SUB TOTAL	623	831	1454	54	92	146	1600
	SEDES							
31	AGRONOMIA TROPICAL - QUILLABAMBA	3	8	11	0	0	0	11
32	ING. AGROINDUSTRIAL - SICUANI	5	5	10	0	1	1	11
33	ING. AGROP. - ANDAHUAYLAS	3	3	6	0	0	0	6
34	ING. INDS. ALIMENT. - QUILLABAMBA	0	3	3	0	0	0	3
35	ING. FORESTAL - PUERTO MALDONADO	3	6	9	0	0	0	9
36	OBSTETRICIA - ANDAHUAYLAS	33	10	43	7	2	9	52
37	POST GRADO	40	34	74	0	7	7	81
38	SEGUNDA ESPECIALIDAD	77	14	91	35	2	37	128
	TOTAL	787	914	1701	96	104	200	1901
	Porcentaje %			89.49			10.36	100.00

FUENTE: Registro de Grados y Titulos.

Elaborado por el Area de Estadística.

Compendio Estadístico N° 29

CUADRO N° 170

TITULADOS QUE CONOCEN EL IDIOMA INGLES, SEGÚN CARRERAS PROFESIONALES 2014

N°	CARRERA PROFESIONAL	SI			NO			TOTAL
		F	M	T	F	M	T	
1	AGRONOMIA	9	12	21	12	35	47	68
2	ANTROPOLOGIA	9	6	15	3	9	12	27
3	ARQUEOLOGIA	2	5	7	7	13	20	27
4	ARQUITECTURA	8	8	16	16	23	39	55
5	BIOLOGIA	18	10	28	5	10	15	43
6	CIENCIAS ADMINISTRATIVAS	36	19	55	25	16	41	96
7	CIENCIAS DE LA COMUNICACIÓN	3	9	12	15	3	18	30
8	CONTABILIDAD	44	50	94	113	49	162	256
9	DERECHO	10	10	20	3	8	11	31
10	ECONOMIA	40	32	72	56	48	104	176
11	EDUCACION	25	7	32	38	31	69	101
12	ENFERMERIA	10	7	17	36	0	36	53
13	FARMACIA Y BIOQUIMICA	2	9	11	10	2	12	23
14	FISICA	0	2	2	0	0	0	2
15	HISTORIA	3	3	6	1	2	3	9
16	ING. CIVIL	10	34	44	3	61	64	108
17	ING. DE MINAS	4	26	30	0	25	25	55
18	ING. ELECTRICA	3	21	24	1	9	10	34
19	ING. ELECTRONICA	5	14	19	0	6	6	25
20	ING. GEOLOGICA	7	25	32	0	8	8	40
21	ING. INFORMATICA Y DE SISTEMAS	7	8	15	8	13	21	36
22	ING. MECANICA	2	19	21	1	31	32	53
23	ING. METALURGICA	0	6	6	0	6	6	12
24	ING. QUIMICA	2	4	6	2	7	9	15
25	MATEMATICA	4	6	10	1	4	5	15
26	MEDICINA HUMANA	7	13	20	2	16	18	38
27	ODONTOLOGIA	5	4	9	4	6	10	19
28	QUIMICA	0	0	0	0	0	0	0
29	TURISMO	55	16	71	17	30	47	1447
30	ZOOTECNIA	10	7	17	3	15	18	35
	SUB TOTAL	340	392	732	382	486	868	1600
	SEDES							
32	AGRONOMIA TROPICAL - QUILLAB.	2	7	9	1	1	2	11
36	ING. AGROINDUSTRIAL - SICUANI	1	1	2	4	5	9	11
37	ING. AGROP. - ANDAHUAYLAS	1	1	2	2	2	4	6
39	ING. INDS. ALIMENT. - QUILLAB.	1	0	1	2	0	2	3
40	ING. FORESTAL - PTO. MALDONADO	2	1	3	5	1	6	9
43	OBSTETRICIA - ANDAHUAYLAS	10	10	20	30	2	32	52
37	POST GRADO	40	31	71	0	10	10	81
38	SEGUNDA ESPECIALIDAD	85	14	99	27	2	29	128
	TOTAL	482	457	939	71	509	962	1901
	Porcentaje %			49.65			49.82	100.00

FUENTE: Registro de Grados y Titulos.

Elaborado por el Area de Estadística.

Compendio Estadístico N° 29

CUADRO N° 171
TITULADOS QUE CONOCEN EL IDIOMA FRANCES, SEGÚN CARRERAS PROFESIONALES
2014

N°	CARRERA PROFESIONAL	SI			NO			TOTAL
		F	M	T	F	M	T	
1	AGRONOMIA	0	1	1	18	49	67	68
2	ANTROPOLOGIA	0	1	1	14	12	26	27
3	ARQUEOLOGIA	0	1	1	9	17	26	27
4	ARQUITECTURA	1	2	3	26	26	52	55
5	BIOLOGIA	3	2	5	26	12	38	43
6	CIENCIAS ADMINISTRATIVAS	2	0	2	48	46	94	96
7	CIENCIAS DE LA COMUNICACIÓN	0	0	0	20	10	30	30
8	CONTABILIDAD	3	5	8	121	127	248	256
9	DERECHO	1	2	3	12	16	28	31
10	ECONOMIA	0	3	3	96	77	173	176
11	EDUCACION	1	2	3	62	36	98	101
12	ENFERMERIA	0	2	2	46	5	51	53
13	FARMACIA Y BIOQUIMICA	1	0	1	11	11	22	23
14	FISICA	0	0	0	0	2	2	2
15	HISTORIA	0	0	0	4	5	9	9
16	ING. CIVIL	0	4	4	13	91	104	108
17	ING. DE MINAS	0	0	0	4	51	55	55
18	ING. ELECTRICA	0	0	0	4	30	34	34
19	ING. ELECTRONICA	0	0	0	5	20	25	25
20	ING. GEOLOGICA	0	1	1	7	32	39	40
21	ING. INFORMATICA Y DE SISTEMAS	1	0	1	14	21	35	36
22	ING. MECANICA	0	2	2	3	48	51	53
23	ING. METALURGICA	0	0	0	0	12	12	12
24	ING. QUIMICA	0	0	0	4	11	15	15
25	MATEMATICA	0	0	0	5	10	15	15
26	MEDICINA HUMANA	0	1	1	9	28	37	38
27	ODONTOLOGIA	0	0	0	9	10	19	19
28	QUIMICA	0	0	0	0	0	0	0
29	TURISMO	2	0	2	70	46	116	118
30	ZOOTECNIA	0	0	0	13	22	35	35
	SUB TOTAL	15	29	44	673	883	1556	1600
	SEDES							
31	AGRONOMIA TROPICAL - QUILLABAMBA	0	1	1	0	10	10	11
32	ING. AGROINDUSTRIAL - SICUANI	0	1	1	5	5	10	11
33	ING. AGROP. - ANDAHUAYLAS	0	1	1	3	2	5	6
34	ING. INDS. ALIMENTARIAS - QUILLABAMBA.	0	0	0	0	3	3	3
35	ING. FORESTAL - PUERTO MALDONADO	0	0	0	7	2	9	9
36	OBSTETRICIA - ANDAHUAYLAS	0	2	2	40	10	50	52
37	POST GRADO	13	11	24	30	27	57	81
38	SEGUNDA ESPECIALIDAD	8	0	8	104	16	120	128
	TOTAL	36	45	81	862	958	1820	1901
	Porcentaje %			4.46			95.53	100.00

FUENTE: Registro de Grados y Titulos.

Elaborado por el Area de Estadística.

Compendio Estadístico N° 29

CUADRO N° 172

TITULADOS QUE CONOCEN EL IDIOMA QUECHUA, SEGÚN CARRERAS PROFESIONALES 2014

N°	CARRERA PROFESIONAL	SI			NO			TOTAL
		F	M	T	F	M	T	
1	AGRONOMIA	9	24	33	9	26	35	68
2	ANTROPOLOGIA	9	8	17	5	5	10	27
3	ARQUEOLOGIA	5	13	18	8	1	9	27
4	ARQUITECTURA	3	6	9	21	25	46	55
5	BIOLOGIA	6	5	11	17	15	32	43
6	CIENCIAS ADMINISTRATIVAS	12	14	26	49	21	70	96
7	CIENCIAS DE LA COMUNICACIÓN	6	4	10	12	8	20	30
8	CONTABILIDAD	55	64	119	102	35	137	256
9	DERECHO	10	12	22	3	6	9	31
10	ECONOMIA	56	29	85	40	51	91	176
11	EDUCACION	16	13	29	47	25	72	101
12	ENFERMERIA	17	5	22	29	2	31	53
13	FARMACIA Y BIOQUIMICA	1	9	10	11	2	13	23
14	FISICA	0	2	2	0	0	0	2
15	HISTORIA	3	4	7	1	1	2	9
16	ING. CIVIL	5	28	33	8	67	75	108
17	ING. DE MINAS	2	12	14	2	39	41	55
18	ING. ELECTRICA	4	22	26	0	8	8	34
19	ING. ELECTRONICA	2	15	17	3	5	8	25
20	ING. GEOLOGICA	5	7	12	2	26	28	40
21	ING. INFORMATICA Y DE SISTEMAS	10	15	25	5	6	11	36
22	ING. MECANICA	2	11	13	1	39	40	53
23	ING. METALURGICA	0	3	3	0	9	9	12
24	ING. QUIMICA	2	4	6	2	7	9	15
25	MATEMATICA	4	0	4	3	8	11	15
26	MEDICINA HUMANA	3	5	8	6	24	30	38
27	ODONTOLOGIA	2	5	7	7	5	12	19
28	QUIMICA	0	0	0	0	0	0	0
29	TURISMO	51	15	66	21	31	52	118
30	ZOOTECNIA	8	8	16	5	14	19	35
	SUB TOTAL	308	362	670	419	511	930	1600
	SEDES							
31	AGRONOMIA TROPICAL - QUILLAB.	2	3	5	1	5	6	11
32	ING. AGROINDUSTRIAL - SICUANI	1	7	8	2	1	3	11
33	ING. AGROP. - ANDAHUAYLAS	0	3	3	0	3	3	6
34	ING. INDS. ALIMENT. - QUILLAB.	1	0	1	2	0	2	3
35	ING. FORESTAL - PTO. MALDONADO	2	3	5	1	3	4	9
36	OBSTETRICIA - ANDAHUAYLAS	26	10	36	14	2	16	52
37	POST GRADO	25	19	44	16	21	37	81
38	SEGUNDA ESPECIALIDAD	89	15	104	23	1	24	128
	TOTAL	454	422	876	478	547	1025	1901
	Porcentaje %			46.03			53.97	100.00

FUENTE: Registro de Grados y Titulos.

Elaborado por el Area de Estadística.

Compendio Estadístico N° 29

CUADRO N° 173

TITULADOS QUE CONOCEN COMPUTACION, SEGÚN CARRERAS PROFESIONALES 2014

N°	CARRERA PROFESIONAL	SI			NO			TOTAL
		F	M	T	F	M	T	
1	AGRONOMIA	18	50	68	0	0	0	68
2	ANTROPOLOGIA	14	13	27	0	0	0	27
3	ARQUEOLOGIA	13	14	27	0	0	0	27
4	ARQUITECTURA	24	29	53	0	2	2	55
5	BIOLOGIA	22	15	37	1	5	6	43
6	CIENCIAS ADMINISTRATIVAS	53	43	96	0	0	0	96
7	CIENCIAS DE LA COMUNICACIÓN	20	9	29	1	0	1	30
8	CONTABILIDAD	126	130	256	0	0	0	256
9	DERECHO	18	13	31	0	0	0	31
10	ECONOMIA	96	80	176	0	0	0	176
11	EDUCACION	63	38	101	0	0	0	101
12	ENFERMERIA	44	7	51	2	0	2	53
13	FARMACIA Y BIOQUIMICA	12	11	23	0	0	0	23
14	FISICA	0	2	2	0	0	0	2
15	HISTORIA	4	5	9	0	0	0	9
16	ING. CIVIL	13	95	108	0	0	0	108
17	ING. DE MINAS	4	51	55	0	0	0	55
18	ING. ELECTRICA	4	30	34	0	0	0	34
19	ING. ELECTRONICA	5	20	25	0	0	0	25
20	ING. GEOLOGICA	7	33	40	0	0	0	40
21	ING. INFORMATICA Y DE SISTEMAS	15	21	36	0	0	0	36
22	ING. MECANICA	3	50	53	0	0	0	53
23	ING. METALURGICA	0	12	12	0	0	0	12
24	ING. QUIMICA	4	11	15	0	0	0	15
25	MATEMATICA	5	10	15	0	0	0	15
26	MEDICINA HUMANA	9	29	38	0	0	0	38
27	ODONTOLOGIA	9	10	19	0	0	0	19
28	QUIMICA	0	0	0	0	0	0	0
29	TURISMO	72	46	118	0	0	0	118
30	ZOOTECNIA	13	22	35	0	0	0	35
	SUB TOTAL	690	899	1589	4	7	11	1600
	SEDES							
31	AGRONOMIA TROPICAL - QUILLAB.	3	8	11	0	0	0	11
32	ING. AGROINDUSTRIAL - SICUANI	3	8	11	0	0	0	11
33	ING. AGROP. - ANDAHUAYLAS	0	6	6	0	0	0	6
34	ING. INDS. ALIMENT. - QUILLAB.	3	0	3	0	0	0	3
35	ING. FORESTAL - PTO. MALDONADO	3	6	9	0	0	0	9
36	OBSTETRICIA - ANDAHUAYLAS	40	12	52	0	0	0	52
37	POST GRADO	40	41	81	0	0	0	81
38	SEGUNDA ESPECIALIDAD	112	16	128	0	0	0	128
	TOTAL	894	996	1890	4	7	11	1901
	Porcentaje %			99.31			0.68	100.00

FUENTE: Registro de Grados y Titulos.

Elaborado por el Area de Estadística.

CUADRO N° 174
TITULADOS QUE TRABAJAN Y NO TRABAJAN, SEGÚN CARRERAS PROFESIONALES 2014

N°	CARRERA PROFESIONAL	SI			NO			TOTAL
		F	M	T	F	M	T	
1	AGRONOMIA	11	37	48	7	13	20	68
2	ANTROPOLOGIA	10	13	23	4	0	4	27
3	ARQUEOLOGIA	7	12	19	6	2	8	27
4	ARQUITECTURA	24	27	51	0	4	4	55
5	BIOLOGIA	22	12	34	1	8	9	43
6	CIENCIAS ADMINISTRATIVAS	46	34	80	15	1	16	96
7	CIENCIAS DE LA COMUNICACIÓN	14	9	23	4	3	7	30
8	CONTABILIDAD	113	80	193	44	19	63	256
9	DERECHO	10	12	22	3	6	9	31
10	ECONOMIA	85	57	142	11	23	34	176
11	EDUCACION	46	36	82	17	2	19	101
12	ENFERMERIA	24	5	29	22	2	24	53
13	FARMACIA Y BIOQUIMICA	4	9	13	8	2	10	23
14	FISICA	2	0	2	0	0	0	2
15	HISTORIA	3	2	5	1	3	4	9
16	ING. CIVIL	8	90	98	5	5	10	108
17	ING. DE MINAS	4	39	43	0	12	12	55
18	ING. ELECTRICA	2	15	17	2	15	17	34
19	ING. ELECTRONICA	4	16	20	1	4	5	25
20	ING. GEOLOGICA	5	13	18	2	20	22	40
21	ING. INFORMATICA Y DE SISTEMAS	5	19	24	10	2	12	36
22	ING. MECANICA	2	37	39	1	13	14	53
23	ING. METALURGICA	0	12	12	0	0	0	12
24	ING. QUIMICA	2	11	13	2	0	2	15
25	MATEMATICA	5	6	11	0	4	4	15
26	MEDICINA HUMANA	8	24	32	1	5	6	38
27	ODONTOLOGIA	2	8	10	7	2	9	19
28	QUIMICA	0	0	0	0	0	0	0
29	TURISMO	26	39	65	46	7	53	118
30	ZOOTECNIA	11	12	23	2	10	12	35
	SUB TOTAL	505	686	1191	222	187	409	1600
	SEDES							
31	AGRONOMIA TROPICAL - QUILLABAMBA	2	6	8	1	2	3	11
32	ING. AGROINDUSTRIAL - SICUANI	2	3	5	1	5	6	11
33	ING. AGROP. - ANDAHUAYLAS	0	3	3	0	3	3	6
34	ING. INDS. ALIMENTARIAS - QUILLABAMBA.	3	0	3	0	0	0	3
35	ING. FORESTAL - PUERTO MALDONADO	3	6	9	0	0	0	9
36	OBSTETRICIA - ANDAHUAYLAS	8	12	20	4	28	32	52
37	POST GRADO	35	35	70	5	6	11	81
38	SEGUNDA ESPECIALIDAD	66	12	78	46	4	50	128
	TOTAL	624	763	1387	279	235	514	1901
	Porcentaje %			73.20			26.80	100.00

FUENTE: Registro de Grados y Titulos.

Elaborado por el Area de Estadística.

Compendio Estadístico N° 29

CUADRO N° 175
TITULADOS POR EL VINCULO LABORAL CON SU ENTIDAD, SEGÚN CARRERA PROFESIONAL 2014

N°	CARRERA PROFESIONAL	DESIGNADO			NOMBRADO			CONTRATADO			ELECTO			INDEPENDIENTE			TOTAL
		F	M	T	F	M	T	F	M	T	F	M	T	F	M	T	
1	AGRONOMIA	0	1	1	0	0	0	7	36	43	0	0	0	11	13	24	68
2	ANTROPOLOGIA	2	0	2	0	0	0	5	9	14	0	0	0	7	4	11	27
3	ARQUEOLOGIA	0	0	0	0	0	0	6	13	19	0	0	0	6	2	8	27
4	ARQUITECTURA	0	4	4	0	3	3	18	13	31	0	0	0	6	11	17	55
5	BIOLOGIA	0	0	0	2	0	2	14	11	25	0	0	0	8	8	16	43
6	CIENCIAS ADMINISTRATIVAS	2	0	2	1	3	4	40	28	68	0	0	0	17	5	22	96
7	CIENCIAS DE LA COMUNICACIÓN	0	0	0	1	0	1	10	8	18	0	0	0	6	5	11	30
8	CONTABILIDAD	4	4	8	10	21	31	79	68	147	3	0	3	44	23	67	256
9	DERECHO	0	0	0	0	0	0	10	12	22	0	0	0	3	6	9	31
10	ECONOMIA	2	2	4	14	7	21	56	30	86	2	0	2	24	39	63	176
11	EDUCACION	3	0	3	0	3	3	35	25	60	0	0	0	25	10	35	101
12	ENFERMERIA	0	0	0	8	3	11	8	4	12	0	0	0	30	0	30	53
13	FARMACIA Y BIOQUIMICA	0	1	1	1	1	2	2	5	7	0	0	0	6	7	13	23
14	FISICA	0	0	0	0	0	0	0	2	2	0	0	0	0	0	0	2
15	HISTORIA	1	0	1	0	0	0	2	2	4	0	0	0	2	2	4	9
16	ING. CIVIL	0	3	3	0	0	0	11	64	75	0	0	0	2	28	30	108
17	ING. DE MINAS	0	0	0	0	2	2	2	30	32	0	0	0	2	19	21	55
18	ING. ELECTRICA	0	0	0	0	0	0	3	18	21	0	0	0	1	12	13	34
19	ING. ELECTRONICA	0	0	0	0	0	0	4	12	16	0	0	0	1	8	9	25
20	ING. GEOLOGICA	1	0	1	3	5	8	3	8	11	0	0	0	7	13	20	40
21	ING. INFORMÁTICA Y DE SISTEMAS	0	0	0	0	2	2	6	14	20	0	0	0	9	5	14	36
22	ING. MECANICA	0	2	2	0	1	1	3	23	26	0	0	0	0	24	24	53
23	ING. METALURGICA	0	0	0	0	1	1	0	10	10	0	0	0	0	1	1	12
24	ING. QUIMICA	0	1	1	0	0	0	2	7	9	0	0	0	2	3	5	15
25	MATEMATICA	0	0	0	0	0	0	3	3	6	0	0	0	2	7	9	15
26	MEDICINA HUMANA	0	2	2	1	1	2	8	15	23	0	0	0	0	11	11	38
27	ODONTOLOGIA	0	0	0	0	0	0	2	8	10	0	0	0	7	2	9	19
28	QUIMICA	0	0	0	0	0	0	0	0	0	0	0	0	0	0	0	0
29	TURISMO	0	1	1	2	3	5	8	26	34	0	0	0	62	16	78	118
30	ZOOTECNIA	2	0	2	0	0	0	9	12	21	0	1	1	2	9	11	35
	SUB TOTAL	17	21	38	43	56	99	356	516	872	5	1	6	292	293	585	1600
	SEDES																
31	AGRONOMIA TROPICAL - QUILLABAMBA	0	0	0	0	4	4	2	9	2	0	0	0	1	4	5	11
32	ING. AGROINDUSTRIAL - SICUANI	0	1	1	0	1	1	2	1	3	0	0	0	1	5	6	11
33	ING. AGROP. - ANDAHUAYLAS	0	0	0	0	1	1	0	3	3	0	0	0	0	2	2	6
34	ING. INDS. ALIMENT. - QUILLABAMBA	0	0	0	0	0	0	0	3	3	0	0	0	0	0	0	3
35	ING. FORESTAL - PUERTO MALDONADO	0	0	0	1	2	3	2	2	4	0	0	0	0	2	2	9
36	OBSTETRICIA - ANDAHUAYLAS	0	1	1	10	0	10	25	6	31	0	0	0	5	5	10	52
37	POST GRADO	1	0	1	0	7	7	24	22	46	0	0	0	15	12	27	81
38	SEGUNDA ESPECIALIDAD	2	3	5	9	3	12	68	6	74	0	0	0	33	4	37	128
	TOTAL	20	26	46	63	74	137	479	568	1047	5	1	6	347	327	674	1901

FUENTE: Registro de Grados y Títulos.
Elaborado por el Area de Estadística.

Compendio Estadístico N° 29

CUADRO N° 176

TITULADOS POR FUNCION QUE CUMPLE EN SU CENTRO DE TRABAJO, SEGÚN CARRERA PROFESIONAL 2014

N°	CARRERA PROFESIONAL	PROFESIONAL			DIRECTIVO			TECNICO			AUXILIAR			OTROS			TOTAL
		F	M	T	F	M	T	F	M	T	F	M	T	F	M	T	
1	AGRONOMIA	10	22	32	0	0	0	1	17	18	0	0	0	7	11	18	68
2	ANTROPOLOGIA	5	11	16	1	0	1	2	0	2	2	2	4	4	0	4	27
3	ARQUEOLOGIA	6	5	11	0	0	0	0	8	8	0	1	1	7	0	7	27
4	ARQUITECTURA	13	17	30	1	0	1	9	10	19	1	1	2	0	3	3	55
5	BIOLOGIA	12	7	19	3	2	5	4	3	7	0	0	0	4	8	12	43
6	CIENCIAS ADMINISTRATIVAS	33	19	52	1	0	1	1	5	6	8	6	14	18	5	23	96
7	CIENCIAS DE LA COMUNICACIÓN	9	4	13	1	3	4	0	1	1	1	1	2	6	4	10	30
8	CONTABILIDAD	51	65	116	2	2	4	9	21	30	37	19	56	38	12	50	256
9	DERECHO	8	12	20	0	0	0	2	4	6	3	0	3	0	2	2	31
10	ECONOMIA	67	35	102	3	2	5	4	9	13	2	1	3	20	33	53	176
11	EDUCACION CUSCO	32	20	52	0	0	0	5	8	13	5	5	10	21	5	26	101
12	ENFERMERIA	18	4	22	0	0	0	12	2	14	6	1	7	10	0	10	53
13	FARMACIA Y BIOQUIMICA	4	6	10	0	0	0	4	1	5	0	1	1	4	3	7	23
14	FISICA	0	2	2	0	0	0	0	0	0	0	0	0	0	0	0	2
15	HISTORIA	3	1	4	0	0	0	1	2	3	0	0	0	0	2	2	9
16	ING. CIVIL	9	47	56	0	2	2	0	41	41	0	1	1	4	4	8	108
17	ING. DE MINAS	3	28	31	0	3	3	1	8	9	0	2	2	0	10	10	55
18	ING. ELECTRICA	4	22	26	0	0	0	0	4	4	0	0	0	0	4	4	34
19	ING. ELECTRONICA	5	14	19	0	0	0	0	4	4	0	0	0	0	2	2	25
20	ING. GEOLOGICA	4	25	29	1	1	2	3	0	3	0	0	0	0	6	6	40
21	ING. INFORMATICA Y DE SISTEMAS	5	14	19	0	0	0	0	6	6	0	0	0	10	1	11	36
22	ING. MECANICA	3	30	33	0	0	0	0	10	10	0	4	4	0	6	6	53
23	ING. METALURGICA	0	11	11	0	1	1	0	0	0	0	0	0	0	0	0	12
24	ING. QUIMICA	2	10	12	0	0	0	0	0	0	0	1	1	1	1	2	15
25	MATEMATICA	2	5	7	0	0	0	1	0	1	0	0	0	2	5	7	15
26	MEDICINA HUMANA	7	16	23	0	1	1	0	6	6	0	3	3	2	3	5	38
27	ODONTOLOGIA	7	8	15	0	0	0	0	0	0	0	0	0	2	2	4	19
28	QUIMICA	0	0	0	0	0	0	0	0	0	0	0	0	0	0	0	0
29	TURISMO	39	26	65	0	2	2	0	3	3	2	0	2	29	17	46	118
30	ZOOTECNIA	9	18	27	0	2	2	2	2	4	0	0	0	2	0	2	35
SUB TOTAL		370	504	874	13	21	34	61	175	236	67	49	116	191	149	340	1600
SEDES																	
31	AGRONOMIA TROPICAL - QUILLABAMBA	2	5	7	0	0	0	0	1	1	0	0	0	1	2	3	11
32	ING. AGROINDUSTRIAL - SICUANI	2	3	5	0	0	0	0	3	3	0	0	0	1	2	3	11
33	ING. AGROP. - ANDAHUAYLAS	0	3	3	0	0	0	0	2	2	0	0	0	0	1	1	6
34	ING. INDS. ALIMENTARIAS - QUILLABAMBA	2	0	2	0	0	0	0	0	0	0	0	0	1	0	1	3
35	ING. FORESTAL - PUERTO MALDONADO	2	1	3	0	0	0	0	2	2	0	0	0	1	3	4	9
36	OBSTETRICIA - ANDAHUAYLAS	8	3	11	0	0	0	20	5	25	8	2	10	4	2	6	52
37	POST GRADO	15	25	40	2	0	2	4	6	10	2	0	2	17	10	27	81
38	SEGUNDA ESPECIALIDAD	42	10	52	3	2	5	8	0	8	2	0	2	57	4	61	128
TOTAL		443	554	997	18	23	41	93	194	287	79	51	130	273	173	446	1901

FUENTE: Registro de Grados y Títulos.
Elaborado por el Área de Estadística.

Compendio Estadístico N° 29

CUADRO N° 177
TITULADOS POR SECTOR DONDE LABORA, SEGÚN CARRERA PROFESIONAL 2014

N°	CARRERA PROFESIONAL	PUBLICO			PRIVADO			ONG			INDEPENDIENTE			TOTAL
		F	M	T	F	M	T	F	M	T	F	M	T	
1	AGRONOMIA	5	31	36	7	8	15	0	1	1	6	10	16	68
2	ANTROPOLOGIA	7	9	16	2	2	4	0	1	1	5	1	6	27
3	ARQUEOLOGIA	4	10	14	1	0	1	0	0	0	8	4	12	27
4	ARQUITECTURA	13	15	28	8	7	15	0	0	0	3	9	12	55
5	BIOLOGIA	5	4	9	6	6	12	5	2	7	6	9	15	43
6	CIENCIAS ADMINISTRATIVAS	13	12	25	32	22	54	1	0	1	15	1	16	96
7	CIENCIAS DE LA COMUNICACIÓN	4	3	7	9	6	15	1	0	1	4	3	7	30
8	CONTABILIDAD	37	54	91	62	45	107	2	0	2	56	0	56	256
9	DERECHO	6	12	18	4	4	8	3	0	3	0	2	2	31
10	ECONOMIA	44	35	79	32	17	49	8	0	8	12	28	40	176
11	EDUCACION	17	23	40	22	11	33	11	0	11	13	4	17	101
12	ENFERMERIA	13	4	17	3	3	6	5	0	5	25	0	25	53
13	FARMACIA Y BIOQUIMICA	2	3	5	8	4	12	0	1	1	2	3	5	23
14	FISICA	0	1	1	0	1	1	0	0	0	0	0	0	2
15	HISTORIA	4	1	5	0	1	1	0	0	0	0	3	3	9
16	ING. CIVIL	2	58	60	6	29	35	0	0	0	5	8	13	108
17	ING. DE MINAS	2	8	10	1	31	32	0	0	0	1	12	13	55
18	ING. ELECTRICA	0	20	20	2	3	5	0	2	2	2	5	7	34
19	ING. ELECTRONICA	0	7	7	3	9	12	0	0	0	2	4	6	25
20	ING. GEOLOGICA	6	9	15	1	3	4	0	0	0	0	21	21	40
21	ING. INFORMÁTICA Y DE SISTEMAS	2	5	7	2	13	15	1	0	1	10	3	13	36
22	ING. MECANICA	2	18	20	1	16	17	0	0	0	0	16	16	53
23	ING. METALURGICA	0	1	1	0	11	11	0	0	0	0	0	0	12
24	ING. QUIMICA	2	5	7	0	5	5	0	0	0	2	1	3	15
25	MATEMATICA	1	3	4	2	2	4	0	0	0	2	5	7	15
26	MEDICINA HUMANA	5	11	16	4	10	14	0	0	0	0	8	8	38
27	ODONTOLOGIA	0	2	2	7	7	14	0	0	0	2	1	3	19
28	QUIMICA	0	0	0	0	0	0	0	0	0	0	0	0	0
29	TURISMO	2	1	3	30	33	63	0	0	0	40	12	52	118
30	ZOOTECNIA	0	2	2	11	10	21	0	0	0	2	10	12	35
	SUB TOTAL	198	367	565	266	319	585	37	7	44	223	183	406	1600
	SEDES													
31	AGRONOMIA TROPICAL - QUILLAB.	1	2	3	2	5	7	0	0	0	0	1	1	11
32	ING. AGROINDUSTRIAL - SICUANI	2	3	5	1	5	6	0	0	0	0	0	0	11
33	ING. AGROP. - ANDAHUAYLAS	0	1	1	0	2	2	0	0	0	0	3	3	6
34	ING. INDS. ALIMENT. - QUILLAB.	0	3	3	0	0	0	0	0	0	0	0	0	3
35	ING. FORESTAL - PTO. MALDONADO	2	3	5	1	1	2	0	0	0	0	2	2	9
36	OBSTETRICIA - ANDAHUAYLAS	20	2	22	15	5	20	0	1	1	5	4	9	52
37	POST GRADO	7	11	18	23	20	43	0	0	0	10	10	20	81
38	SEGUNDA ESPECIALIDAD	31	8	39	37	8	45	1	0	1	43	0	43	128
	TOTAL	261	400	661	345	365	710	38	8	46	281	203	484	1901
	Porcentaje %			35.1			37.05			2.42			25.43	100

FUENTE: Registro de Grados y Títulos.
Elaborado por el Area de Estadística.

Compendio Estadístico N° 29

CUADRO N° 178
TITULADOS POR EL TIEMPO EN QUE LOGRO TRABAJAR EN SU PROFESIÓN , SEGÚN CARRERA PROFESIONAL 2014

N°	CARRERA PROFESIONAL	1 AÑO			1 A 2 AÑOS			3 A MAS AÑOS			NO ENCONTRO TRABAJO			TOTAL
		F	M	T	F	M	T	F	M	T	F	M	T	
1	AGRONOMIA	7	8	15	5	31	36	0	1	1	6	10	16	68
2	ANTROPOLOGIA	2	2	4	7	9	16	0	1	1	5	1	6	27
3	ARQUEOLOGIA	1	0	1	4	10	14	0	0	0	8	4	12	27
4	ARQUITECTURA	8	7	15	13	15	28	0	0	0	3	9	12	55
5	BIOLOGIA	6	5	11	6	4	10	5	2	7	6	9	15	43
6	CIENCIAS ADMINISTRATIVAS	32	22	54	13	12	25	1	0	1	15	1	16	96
7	CIENCIAS DE LA COMUNICACIÓN	8	6	14	5	3	8	1	0	1	4	3	7	30
8	CONTABILIDAD	61	45	106	38	54	92	2	0	2	56	0	56	256
9	DERECHO	4	4	8	6	12	18	3	0	3	0	2	2	31
10	ECONOMIA	32	17	49	44	35	79	8	0	8	12	28	40	176
11	EDUCACION	22	11	33	17	23	40	11	0	11	13	4	17	101
12	ENFERMERIA	3	3	6	13	4	17	5	0	5	25	0	25	53
13	FARMACIA Y BIOQUIMICA	8	4	12	2	3	5	0	1	1	2	3	5	23
14	FISICA	0	1	1	0	1	1	0	0	0	0	0	0	2
15	HISTORIA	0	1	1	4	1	5	0	0	0	0	3	3	9
16	ING. CIVIL	6	29	35	2	58	60	0	0	0	5	8	13	108
17	ING. DE MINAS	1	31	32	2	8	10	0	0	0	1	12	13	55
18	ING. ELECTRICA	2	3	5	0	20	20	0	2	2	2	5	7	34
19	ING. ELECTRONICA	3	9	12	0	7	7	0	0	0	2	4	6	25
20	ING. GEOLOGICA	1	3	4	6	9	15	0	0	0	0	21	21	40
21	ING. INFORMÁTICA Y DE SISTEMAS	1	9	10	3	9	12	1	0	1	10	3	13	36
22	ING. MECANICA	1	16	17	2	18	20	0	0	0	0	16	16	53
23	ING. METALURGICA	0	10	10	0	2	2	0	0	0	0	0	0	12
24	ING. QUIMICA	0	5	5	2	5	7	0	0	0	2	1	3	15
25	MATEMATICA	2	2	4	1	3	4	0	0	0	2	5	7	15
26	MEDICINA HUMANA	4	10	14	5	11	16	0	0	0	0	8	8	38
27	ODONTOLOGIA	7	6	13	0	3	3	0	0	0	2	1	3	19
28	QUIMICA	0	0	0	0	0	0	0	0	0	0	0	0	0
29	TURISMO	30	33	63	2	1	3	0	0	0	40	12	52	118
30	ZOOTECNIA	11	10	21	0	2	2	0	0	0	2	10	12	35
	SUB TOTAL	263	312	575	202	373	575	37	7	44	223	183	406	1600
	SEDES													
31	AGRONOMIA TROPICAL - QUILLABAMBA	2	5	7	1	2	3	0	0	0	0	1	1	11
32	ING. AGROINDUSTRIAL - SICUANI	1	4	5	2	4	6	0	0	0	0	0	0	11
33	ING. AGROP. - ANDAHUAYLAS	0	2	2	0	1	1	0	0	0	0	3	3	6
34	ING. INDS. ALIMENTARIAS - QUILLABAMBA	0	0	0	0	3	3	0	0	0	0	0	0	3
35	ING. FORESTAL - PUERTO MALDONADO	1	1	2	2	3	5	0	0	0	0	2	2	9
36	OBSTETRICIA - ANDAHUAYLAS	15	5	20	20	2	22	0	1	1	5	4	9	52
37	POST GRADO	23	20	43	7	11	18	0	0	0	10	10	20	81
38	SEGUNDA ESPECIALIDAD	37	8	45	31	8	39	1	0	1	43	0	43	128
	TOTAL	342	357	699	265	407	672	38	8	46	281	203	484	1901
	Porcentaje %			37.05			35.1			2.42			25.43	100

FUENTE: Registro de Grados y Títulos.
Elaborado por el Area de Estadística.



**DOCENTES
NOMBRADOS Y
CONTRATADOS
2014**

CUADRO N° 179
DOCENTES POR DEPARTAMENTOS ACADEMICOS 2014

N°	DEPARTAMENTOS ACADEMICOS	M	F	TOTAL
1	AGRICULTURA	19	3	22
2	AGRONOMIA TROPICAL	12	6	18
3	ANTROPOLOGIA Y SOCIOLOGIA	15	4	19
4	ARQUEOLOGIA	4	4	8
5	ARQUITECTURA Y ARTES PLASTICAS	24	6	30
6	BIOLOGIA	21	23	44
7	CIENCIAS ADMINISTRATIVAS	19	3	22
8	CIENCIAS CONTABLES Y FINANCIER.	20	6	26
9	CIENCIAS DE LA COMUNICACIÓN	11	5	16
10	CIENCIAS DEL DESARROLLO	3	0	3
11	CIENCIAS FORESTALES Y MEDIO AMBIENTE	4	0	4
12	DERECHO Y CIENCIAS POLITICAS	23	4	27
13	ECONOMIA	26	5	31
14	EDUCACION	20	10	30
15	EDUCACION (CANAS)	2	1	3
16	EDUCACION (ESPINAR)	2	1	3
17	ENFERMERIA	2	18	20
18	FARMACIA	4	9	13
19	FILOSOFIA Y PSICOLOGIA	12	3	15
20	FISICA	34	9	43
21	GANADERIA	25	0	25
22	GEOGRAFIA	9	0	9
23	GEOLOGIA	21	2	23
24	HISTORIA	9	4	13
25	INFORMATICA	19	5	24
26	ING. CIVIL	41	3	44
27	ING. DE MINAS	17	0	17
28	ING. ELECTRICA	20	1	21
29	ING. ELECTRONICA	11	0	11
30	ING. MECANICA	13	1	14
31	ING. METALURGICA	16	1	17
32	ING. QUIMICA	16	6	22
33	ING. PETROQUIMICA	0	0	0
34	INGENIERIA AGROINDUSTRIAL	8	8	16
35	ING.AGROPECUARIA - SANTO TOMAS	0	1	1
36	LINGÜÍSTICA	7	6	13
37	MATEMATICA Y ESTADISTICA	43	20	63
38	MEDICINA HUMANA	47	7	54
39	MEDICINA VETERINARIA -ESPINAR	1	0	1
40	MEDICINA VETERINARIA - SICUANI	1	0	1
41	ODONTOLOGIA	13	4	17
42	QUIMICA	10	18	28
43	TURISMO	11	5	16
TOTAL		635	212	847
Porcentaje %		74.97	25.03	100

FUENTE: UNIDAD DE ESCALAFON Y PENSIONES
Elaborado por el Área de Estadística

Compendio Estadístico N° 29

CUADRO N° 180-A

PERSONAL DOCENTE NOMBRADO POR NIVELES ACADÉMICOS ALCANZADOS 2014

N°	DEPARTAMENTOS ACADÉMICOS	TÍTULO			MAESTRIA			DOCTORADO		
		M	F	T	M	F	T	M	F	T
1	AGRICULTURA	0	0	0	16	3	19	5	0	5
2	AGRONOMIA TROPICAL	6	4	10	6	2	8	1	0	1
3	ANTROPOLOGIA Y SOCIOLOGIA	4	0	4	9	2	11	2	6	8
4	ARQUEOLOGIA	3	4	7	1	0	1	0	0	0
5	ARQUITECTURA Y ARTES PLASTICAS	8	4	12	12	1	13	4	1	5
6	BIOLOGIA	8	6	14	11	15	26	2	2	4
7	CIENCIAS ADMINISTRATIVAS	0	1	1	15	2	17	5	0	5
8	CIENCIAS CONTABLES Y FINANCIERAS	1	1	2	13	4	17	6	1	7
9	CIENCIAS DE LA COMUNICACIÓN	4	0	4	7	5	12	0	1	1
10	CIENCIAS DEL DESARROLLO	2	0	2	1	0	1	0	0	0
11	CIENCIAS FORESTALES Y MEDIO AMBIENTE	1	0	1	3	0	3	0	0	0
12	DERECHO Y CIENCIAS POLITICAS	8	2	10	10	1	11	5	1	6
13	ECONOMIA	14	0	14	5	19	24	7	1	8
14	EDUCACION	0	0	0	19	10	29	12	4	16
15	EDUCACION (CANAS)	0	0	0	2	1	3	1	0	1
16	EDUCACION (ESPINAR)	2	1	3	0	0	0	0	0	0
17	ENFERMERIA	12	0	12	1	13	14	1	10	11
18	FARMACIA	2	4	6	1	5	6	1	0	1
19	FILOSOFIA Y PSICOLOGIA	0	0	0	10	3	13	5	1	6
20	FISICA	19	4	23	13	5	18	2	0	2
21	GANADERIA	7	0	7	13	0	13	5	0	5
22	GEOGRAFIA	6	0	6	3	0	3	0	0	0
23	HISTORIA	3	3	6	4	0	4	2	1	3
24	ING. GEOLOGICA	13	1	14	7	1	8	1	0	1
25	ING. CIVIL	22	0	22	18	2	20	1	1	2
26	ING. DE MINAS	8	0	8	9	0	9	0	0	0
27	ING. ELECTRICA	13	1	14	6	0	6	1	0	1
28	ING. ELECTRONICA	10	0	10	1	0	1	0	0	0
29	ING. INFORMATICA Y SISTEMAS	10	3	13	9	2	11	0	0	0
30	ING. MECANICA	7	1	8	5	0	5	1	0	1
31	ING. METALURGICA	5	0	5	9	1	10	2	0	2
32	ING. PETROQUIMICA	0	0	0	0	0	0	0	0	0
33	ING. QUIMICA	6	0	6	6	6	12	4	1	5
34	INGENIERIA AGROINDUSTRIAL	0	0	0	8	6	14	1	2	3
35	INGENIERIA AGROPECUARIA - SANTO TOMAS	0	0	0	0	0	0	0	0	0
36	LINGÜÍSTICA	3	2	5	2	2	4	2	2	4
37	MATEMATICA Y ESTADISTICA	7	0	7	29	26	55	7	5	12
38	MEDICINA HUMANA	26	1	27	17	4	21	4	2	6
39	MEDICINA VETERIANARIA - ESPINAR	0	0	0	0	0	0	0	0	0
40	MEDICINA VETERIANARIA - SICUANI	0	0	0	1	0	1	1		1
41	ODONTOLOGIA	4	0	4	6	3	9	3	3	6
42	QUIMICA	6	8	14	4	8	12	0	2	2
43	TURISMO	1	0	1	8	4	12	2	2	4
	TOTAL:	251	51	302	320	156	476	96	49	145
	Porcentaje %			35.66			56.2			17.12

Elaborado por el Área de Estadística

Compendio Estadístico N° 29

CUADRO N° 181

PERSONAL DOCENTE NOMBRADO POR CATEGORIA, DEDICACION Y GENERO, SEGÚN DEPARTAMENTOS ACADEMICOS 2014

N°	DEPARTAMENTOS ACADEMICOS	PRINCIPAL												ASOCIADO												TOTAL	TOTAL	TOTAL	
		DE			TC			TP20Hrs.			TP10 Hrs.			DE			TC			TP2 0Hrs			TP 10Hrs						
		M	F	T	M	F	T	M	F	T	M	F	T	M	F	T	M	F	T	M	F	T	M	F	T				
1	AGRICULTURA	15	1	16	2	0	2	0	0	0	0	0	0	0	1	0	1	1	0	1	0	0	0	0	0	0	19	1	20
2	AGRONOMIA TROPICAL	3	1	4	0	0	0	0	0	0	0	0	0	3	0	3	3	2	5	0	0	0	0	0	0	9	3	12	
3	ANTROPOLOGIA Y SOCIOLOGIA	8	2	10	0	0	0	0	0	0	0	0	0	0	0	0	1	1	2	1	0	1	0	0	0	10	3	13	
4	ARQUEOLOGIA	0	0	0	0	1	1	0	0	0	0	0	0	1	0	1	2	2	4	0	1	1	0	0	0	3	4	7	
5	ARQUITECTURA Y ARTES PLASTICAS	13	3	16	0	0	0	0	0	0	0	0	7	0	7	1	1	2	2	0	0	0	1	0	1	22	4	26	
6	BIOLOGIA	13	9	22	0	0	0	0	0	0	0	0	5	3	8	0	1	1	0	0	0	0	0	0	18	13	31		
7	CIENCIAS ADMINISTRATIVAS	11	1	12	4	0	4	0	0	0	0	0	0	1	1	1	0	1	0	0	0	0	0	0	16	2	18		
8	CIENCIAS CONTABLES Y FINANCIERAS	10	4	14	1	0	1	0	0	0	0	0	0	0	0	3	0	3	0	0	0	1	0	1	15	4	19		
9	CIENCIAS DE LA COMUNICACIÓN	6	1	7	0	1	1	0	0	0	0	1	1	1	1	2	2	0	2	0	0	0	1	0	1	10	4	14	
10	CIENCIAS DEL DESARROLLO	0	0	0	0	0	0	0	0	0	0	0	0	0	0	0	1	0	1	0	0	0	0	0	1	0	1		
11	CIENCIAS FORESTALES Y MEDIO AMBIENTE	2	0	2	1	0	1	0	0	0	0	0	0	0	0	0	1	0	1	0	0	0	0	0	4	0	4		
12	DERECHO Y CIENCIAS POLITICAS	1	0	1	7	1	8	0	0	0	3	0	3	3	1	4	0	0	0	1	0	1	4	1	5	19	3	22	
13	ECONOMIA	13	5	18	5	0	5	0	0	0	0	0	1	0	1	6	0	6	0	0	0	0	0	0	25	5	30		
14	EDUCACION	12	6	18	5	3	8	0	0	0	0	0	2	0	2	1	0	1	0	0	0	0	0	0	20	9	29		
15	EDUCACION (CANAS)	0	0	0	0	0	0	0	0	0	0	0	0	0	0	1	0	1	0	0	0	0	0	0	1	0	1		
16	EDUCACION (ESPINAR)	0	0	0	0	0	0	0	0	0	0	0	0	0	0	0	0	0	0	0	0	0	0	0	0	0	0	0	
17	ENFERMERIA	1	13	14	0	0	0	0	0	0	0	0	0	0	0	1	1	2	0	0	0	0	0	0	2	14	16		
18	FARMACIA	1	2	3	0	0	0	0	0	0	0	0	1	2	3	2	3	5	0	0	0	0	0	0	4	7	11		
19	FILOSOFIA Y PSICOLOGIA	4	0	4	2	0	2	0	0	0	0	0	1	2	3	2	1	3	1	0	1	0	0	0	10	3	13		
20	FISICA	12	1	13	2	0	2	0	0	0	0	0	3	1	4	8	4	12	0	0	0	0	0	0	25	6	31		
21	GANADERIA	15	0	15	3	0	3	0	0	0	0	0	4	0	4	1	0	1	0	0	0	0	0	0	23	0	23		
22	GEOGRAFIA	4	0	4	0	0	0	0	0	0	0	0	1	0	1	1	0	1	0	0	0	0	0	0	6	0	6		
23	GEOLOGIA	13	1	14	0	0	0	0	0	0	0	0	2	0	2	3	1	4	0	0	0	0	0	0	18	2	20		
24	HISTORIA	4	1	5	0	0	0	0	0	0	0	0	3	0	3	1	1	2	0	0	0	0	0	0	8	2	10		
25	INFORMATICA	4	1	5	4	0	4	0	0	0	0	0	1	0	1	5	0	5	0	1	1	1	0	1	15	2	17		
26	ING. CIVIL	20	3	23	0	0	0	0	0	0	0	0	5	0	5	6	0	6	0	0	0	2	0	2	33	3	36		
27	ING. DE MINAS	7	0	7	1	0	1	1	0	1	0	0	7	0	7	0	0	0	0	0	0	0	0	0	16	0	16		
28	ING. ELECTRICA	10	0	10	1	0	1	0	0	1	0	1	4	1	5	2	0	2	0	0	0	0	0	0	18	1	19		
29	ING. ELECTRONICA	0	0	0	0	0	0	0	0	0	0	0	2	0	2	1	0	1	0	0	0	0	0	0	3	0	3		
30	ING. MECANICA	3	0	3	0	1	1	0	0	0	0	0	2	0	2	3	0	3	0	0	0	0	0	0	8	1	9		
31	ING. METALURGICA	9	1	10	0	0	0	0	0	0	0	0	6	0	6	0	0	0	0	0	0	0	0	0	15	1	16		
32	ING. QUIMICA	9	4	13	1	1	2	0	0	0	0	0	1	1	2	0	0	0	0	0	0	1	0	1	12	6	18		
33	ING. PETROQUIMICA	0	0	0	0	0	0	0	0	0	0	0	0	0	0	0	0	0	0	0	0	0	0	0	0	0	0	0	
34	INGENIERIA AGROINDUSTRIAL	2	3	5	3	1	4	0	0	0	0	0	0	1	1	2	1	3	0	0	0	0	0	0	7	6	13		
35	ING.AGROPECUARIA - SANTO TOMAS	0	0	0	0	0	0	0	0	0	0	0	0	0	0	0	0	0	0	0	0	0	0	0	0	0	0	0	
36	LINGÜÍSTICA	3	3	6	0	0	0	0	0	0	0	0	1	1	2	2	1	3	0	0	0	0	0	0	6	5	11		
37	MATEMATICA Y ESTADISTICA	13	8	21	5		5	0	0	0	0	0	7	2	9	6	4	10	0	0	0	0	0	0	31	14	45		
38	MEDICINA HUMANA	0	0	0	5	1	6	8	1	9	1	0	1	0	0	0	3	1	4	14	1	15	4	0	4	35	4	39	
39	MEDICINA VETERINARIA -ESPINAR	0	0	0	0	0	0	0	0	0	0	0	0	0	0	0	0	0	0	0	0	0	0	0	0	0	0	0	
40	MEDICINA VETERINARIA - SICUANI	0	0	0	0	0	0	0	0	0	0	0	0	0	0	0	0	0	0	0	0	0	0	0	0	0	0	0	
41	ODONTOLOGIA	0	0	0	1	1	1	1	1	2	0	0	0	0	0	0	2	0	2	2	0	2	1	0	1	6	2	8	
42	QUIMICA	9	9	18	1		1	0	0	0	0	0	0	4	4	0	0	0	0	0	0	0	0	0	10	13	23		
43	TURISMO	2	3	5	2	2	4	0	0	0	1	1	1	1	1	4	0	4	0	0	0	0	0	0	10	5	15		
TOTAL		252	86	338	55	13	68	10	2	12	6	1	7	76	21	97	79	25	104	19	3	22	16	1	17	513	152	665	

Fuente: Unidad de escalafón y Pensiones -.- Elaborado por el Area de Estadística.-

Compendio Estadístico N° 29

CUADRO N° 182

PERSONAL DOCENTE NOMBRADO POR CATEGORIA, DEDICACION Y GENERO, SEGÚN DEPARTAMENTOS ACADEMICOS AÑO: 2014

N°	CARRERA PROFESIONAL	AUXILIAR												JEFE DE PRACTICAS												TOTAL					
		DE			TC			TP20Hrs.			TP10 Hrs.			DE			TC			TP20Hrs.			TP 10Hrs.								
		M	F	T	M	F	T	M	F	T	M	F	T	M	F	T	M	F	T	M	F	T	M	F	T	M	F	T	M	F	T
1	AGRICULTURA			0	0	2	2			0			0			0			0			0			0			0	0	2	2
2	AGRONOMIA TROPICAL			0	1	2	3			0			0			0			0	2	0	2	0	1	1	3	3	6			
3	ANTROPOLOGIA Y SOCIOLOGIA			0	4	0	4			0			0			0			0	1	1	2			0	5	1	6			
4	ARQUEOLOGIA			0	1	0	1			0			0			0			0			0			0	1	0	1			
5	ARQUITECTURA Y ARTES PLASTICAS			0	2	1	3	0	1	1			0			0			0			0			0	2	2	4			
6	BIOLOGIA	0	2	2	2	4	6	0	2	2			0			0	1	1	2	0	1	1			0	3	10	13			
7	CIENCIAS ADMINISTRATIVAS			0				0	1	0	1			0			2	1	3						0	3	1	4			
8	CIENCIAS CONTABLES Y FINANCIER.			0	1	1	2	2	1	3	1	0	1			0			0	1	0	1			0	5	2	7			
9	CIENCIAS DE LA COMUNICACIÓN			0	0	1	1			0			0			0	1	0	1						0	1	1	2			
10	CIENCIAS DEL DESARROLLO			0	1	0	1	1	0	1			0			0			0			0			0	2	0	2			
11	CIENCIAS FORESTALES Y MEDIO AMBIENTE			0				0		0			0			0			0			0			0	0	0	0			
12	DERECHO Y CIENCIAS POLITICAS			0	2	0	2	2	0	2			0			0			0			0	1	1	4	1	5				
13	ECONOMIA			0				0		0			0			0			0	1	0	1			0	1	0	1			
14	EDUCACION			0	0	1	1			0			0			0			0			0			0	0	1	1			
	EDUCACION (CANAS)				0	1	1	1	0	1																1	1	2			
	EDUCACION (ESPINAR)				1	0	1	1	1	1	2															2	1	3			
15	ENFERMERIA			0	0	1	1	0	2	2			0			0			0			0	0	1	1	0	4	4			
16	FARMACIA			0				0	2	2			0			0			0			0			0	0	2	2			
17	FILOSOFIA Y PSICOLOGIA			0	1	0	1			0	1	0	1			0			0			0			0	2	0	2			
18	FISICA	1	0	1	5	3	8	2	0	2			0	1	0	1			0			0			0	9	3	12			
19	GANADERIA			0	2	0	2			0			0			0			0			0			0	2	0	2			
20	GEOGRAFIA			0	2	0	2			0			0			0			0	1	0	1			0	3	0	3			
21	ING. GEOLOGICA			0	3	0	3			0			0			0			0			0			0	3	0	3			
22	HISTORIA			0	0	2	2			0	1	0	1			0			0			0			0	1	2	3			
23	INFORMATICA	0	1	1	4	2	6			0			0			0			0			0			0	4	3	7			
24	ING. CIVIL			0	6	0	6	2	0	2			0			0			0			0			0	8	0	8			
25	ING. DE MINAS	1	0	1						0			0			0			0			0			0	1	0	1			
26	ING. ELECTRICA			0				0	1	0	1	1	0	1					0			0			0	2	0	2			
27	ING. ELECTRONICA	1	0	1	4	0	4	3	0	3			0			0			0			0			0	8	0	8			
28	ING. MECANICA			0	1	0	1	3	0	3	1	0	1			0			0			0			0	5	0	5			
29	ING. METALURGICA			0				0		0			0			0	1	0	1			0			0	1	0	1			
30	ING. QUIMICA			0	3	0	3			0			0			1	0		0			0			0	4	0	4			
31	ING. PETROQUIMICA			0				0		0			0			0			0			0			0	0	0	0			
32	INGENIERIA AGROINDUSTRIAL			0	1	1	2			1	1		0			0			0			0			0	1	2	3			
	ING.AGROPECUARIOIA (SANTO TOMAS)	0	1	1																						0	1	1			
33	LINGÜÍSTICA			0				0		1	1	1	1			0			0			0			0	1	1	2			
34	MATEMATICA Y ESTADISTICA			0	10	4	14	1	1	2			0			0	1	1	2			0			0	12	6	18			
35	MEDICINA HUMANA			0				1	1	4	9	1	10			0			0			0			0	12	3	15			
	MEDICINA VETERINARIA-ESPINAR	1	0	1																						1	0	1			
	MEDICINA VETERINARIA - SICUANI	1	0	1																						1	0	1			
36	ODONTOLOGIA			0				0	6	2	8	1	1			0			0			0			0	7	2	9			
37	QUIMICA				4	4				0			0			0			1	1		0			0	0	5	5			
38	TURISMO			0	1	1				0			0			0			0			0			0	1	0	1			
	TOTAL	5	4	9	58	31	89	29	15	44	16	1	17	2	0	2	6	4	10	6	2	8	0	3	3	122	60	182			

Elaborado por el Área de Estadística .-



PERSONAL
ADMINISTRATIVO
NOMBRADO Y
CONTRATADO 2014

PERSONAL ADMINISTRATIVO NOMBRADO Y CONTRATADO POR GENERO, SEGÚN NIVELES REMUNERATIVOS - 2014

N°	GRUPO OCUPACIONAL Y NIVELES REMUNERATIVOS	NOMBRADOS			CONTRATADOS			TOTAL
		M	F	T	M	F	T	
1	FUNCIONARIO:	20	17	37	0	0	0	37
2	F-5	7	5	12	0	0	0	12
3	F-4	10	10	20	0	0	0	20
4	F-3	3	2	5	0	0	0	5
5	PROFESIONAL:	46	91	137	4	3	7	144
6	SPA	4	9	13	2	0	2	15
7	SPB	1	5	6	0	0	0	6
8	SPC	5	19	24	0	0	0	24
9	SPD	15	24	39	1	1	2	41
10	SPE	21	34	55	1	2	3	58
11	TECNICO:	127	55	182	5	6	11	193
12	STA	42	32	74	1	1	2	76
13	STB	23	5	28	0	0	0	28
14	STC	14	3	17	1	0	1	18
15	STD	17	1	18	1	0	1	19
16	STE	17	7	24	2	5	7	31
17	STF	14	7	21	0	0	0	21
18	AUXILIAR:	74	6	80	12	9	21	101
19	SAA	5	0	5	1	0	1	6
20	SAB	7	1	8	0	1	1	9
21	SAC	25	0	25	1	2	3	28
22	SAD	37	5	42	10	6	16	58
	TOTAL	267	169	436	21	18	39	475

Elaborado por el Area de Estadística

Fuente: Unidad de Escalafón y Pensiones

Compendio Estadístico N° 29

CUADRO N° 185

PERSONAL ADMINISTRATIVO, SEGÚN CONDICION, DEPENDENCIA UNIVERSITARIA Y SEXO AÑO 2014

DEPENDENCIAS UNIVERSITARIAS	PERSONAL ADMINISTRATIVO								
	TOTAL			PERMANENTE			CONTRATADO		
	T	H	M	T	H	M	T	H	M
RECTORADO	4	1	3	1	0	1	3	1	2
COMITÉ ELECTORAL	4	1	3	4	1	3	0	0	0
OFICINA DE SECRETARIA GENERAL	0	0	0	0	0	0	0	0	0
Oficina de Secretaria General	8	3	5	6	3	3	2	0	2
Unidad de Tramite Documentario	5	5	0	5	5	0	0	0	0
Unidad de Procesos Documentarios	2	2	0	2	2	0	0	0	0
Unidad de Archivo Central	3	3	0	3	3	0	0	0	0
OFIFINA DE COORD. INTERUNIVERSITARIA	0	0	0	0	0		0	0	0
OFICINA DE COOP.TECN.ECON.Y FINANC	2	2	0	1	1	0	1	1	0
OFICINA DE INSPECTORIA INTERNA	10	4	6	10	4	6	0	0	0
OFICINA DE ASESORIA LEGAL	6	5	1	5	4	1	1	1	0
OFICINA DE RELACIONES PUBLICAS	3	2	1	0	0	0	3	2	1
OFICINA DE PLANIFICACION UNIVERSITARIA	4	1	3	1	0	1	3	1	2
Área de Desarrollo Universitario	8	4	4	6	3	3	2	1	1
Área de Programación y Evaluación Presupuestal	6	0	6	4	0	4	2	0	2
Área de Racionalización	4	1	3	4	1	3	0	0	0
Área de Estadística	1	1	0	1	1	0	0	0	0
VICE RECTORADO DE INVESTIGACION	8	2	6	7	2	5	1	0	1
Oficina VRIN	0	0	0	0	0	0	0	0	0
DIRECC.GRAL.DE ADMINISTRACION	5	3	2	4	3	1	1	0	1
Archivo Contable	3	2	1	3	2	1	0	0	0
Área Financiera	3	2	1	3	2	1	0	0	0
Unidad de Tesorería	15	3	12	13	3	10	2	0	2
Unidad de Contabilidad Presupuestal.	4	0	4	4	0	4	0	0	0
Unidad de Integración Contable	7	2	5	7	2	5	0	0	0
Unidad de Tributación y Fiscalización	4	1	3	4	1	3	0	0	0
Área de Abastecimiento y Ss. Auxiliares	10	6	4	7	5	2	3	1	2
Unidad de Compras	6	3	3	4	2	2	2	1	1
Unidad de Suministros	5	2	3	4	1	3	1	1	0
Unidad de Mantenimiento y Servicios	4	3	1	4	3	1	0	0	0
Equipo de Transportes	12	12	0	12	12	0	0	0	0
Equipo de Servicio Interno	13	10	3	13	10	3	0	0	0
Unidad de Patrimonio	4	1	3	4	1	3	0	0	0
Área de Personal	46	26	20	2	0	2	44	26	18
Unidad de Empleo	84	72	12	6	4	2	78	68	10
Equipo de Remuneraciones	5	3	2	4	2	2	1	1	0
Unidad de Selección y Evaluación	2	0	2	2	0	2	0	0	0
Unidad de Escalafón y Pensiones	6	4	2	6	4	2	0	0	0

Compendio Estadístico N° 29

OFICINA DE INGENIERIA DE OBRAS	4	3	1	4	3	1	0	0	0
Unidad de Mantenimiento de Obras	13	12	1	3	3	0	10	9	1
Equipo de Carpintería y Metal Mecánica	1	1	0	1	1	0	0	0	0
Equipo de Electricidad	2	2	0	2	2	0	0	0	0
Equipo de Albañilería	3	3	0	3	3	0	0	0	0
Equipo de Gasfitería	3	2	1	3	2	1	0	0	0
OFICINA DE BIENESTAR UNIVERSIT.	2	0	2	2	0	2	0	0	0
Centro de Salud	3	1	2	0	0	0	3	1	2
Depto. Médico y Tópico	6	1	5	6	1	5	0	0	0
Clínica Odontológica	5	1	4	0	0	0	5	1	4
Depto. Dental	4	4	0	4	4	0	0	0	0
Administración	0	0	0	0	0		0	0	0
Comedor Ciudad Universitaria	31	31	0	21	21	0	10	10	0
Comedor Kayra	7	7	0	7	7	0	0	0	0
Depto. De Farmacia Universitaria	1	0	1	1	0	1	0	0	0
INTERNET	7	4	3	1	1	0	6	3	3
VICE RECTOR ACADEMICO	4	1	3	3	0	3	1	1	0
OFICINA DE ADMISION	4	2	2	2	1	1	2	1	1
CONSEJO DE INVESTIGACION	3	2	1	3	2	1	0	0	0
Institución de Investigaciones IIUR	1	1	0	1	1	0	0	0	0
Oficina de Capacitación y Evaluación Académica	3	1	2	3	1	2	0	0	0
Oficina de Servicios Académicos	3	1	2	2	1	1	1	0	1
Área de Biblioteca Central	7	5	2	7	5	2	0	0	0
Unidad de Procesamiento Técnico	1	0	1	1	0	1	0	0	0
Unidad de Circulación-Mañana	7	4	3	7	4	3	0	0	0
Unidad de Circulación-Tarde	4	3	1	4	3	1	0	0	0
Sala de Referencias	1	1	0	1	1	0	0	0	0
Equipo de Deudas	1	0	1	1	0	1	0	0	0
Área de Centro de Computo	9	6	3	5	3	2	4	3	1
Área de Editorial Universitaria	5	4	1	5	4	1	0	0	0
Área de Museos	3	2	1	3	2	1	0	0	0
Museo de Historia Natural	1	0	1	1	0	1	0	0	0
Jardín Zoológico	2	1	1	1	1	0	1	0	1
CONSEJO DE PROYECCION SOCIAL	3	0	3	3	0	3	0	0	0
Fac. de Agronomía y Zootecnia	7	5	2	7	5	2	0	0	0
Centro de Producción Kayra	9	9	0	9	9	0	0	0	0
Sección Agricultura	9	9	0	9	9	0	0	0	0
Sección Ganadería	4	4	0	4	4	0	0	0	0
Centro de Investigaciones en Cultivos Andinos CICA	3	3	0	3	3	0	0	0	0
Fac. de Agronomía Tropical	3	2	1	3	2	1	0	0	0
Fac. Cs. Forestales y Medio Ambiente	8	6	2	0	0	0	8	6	2
Fac. de Arquitectura y Artes Plásticas	4	2	2	4	2	2	0	0	0
Fac. de Cs. Administrativas y Turismo	7	3	4	7	3	4	0	0	0
Fac. de Ciencias Biológicas	5	3	2	5	3	2	0	0	0
Fac. de Cs. Contables y Financieras	3	1	2	3	1	2	0	0	0

Compendio Estadístico N° 29

Fac. De Cs. Qcas., Fcas. y Matemáticas	11	5	6	7	4	3	4	1	3
Fac.de Ciencias Sociales	5	4	1	4	4	0	1	0	1
Fac. de Comunicación Social e Idiomas	6	2	4	6	2	4	0	0	0
Fac. de Derecho y Ciencias Políticas	4	1	3	4	1	3	0	0	0
Fac.de Economía	3	1	2	3	1	2	0	0	0
Fac. de Educación	9	3	6	7	2	5	2	1	1
Centro de Aplicación F.L.Herrera	1	0	1	1	0	1	0	0	0
Fac. de Enfermería	6	4	2	5	4	1	1	0	1
Fac. de Agronomía Industrial	4	4	0	4	4	0	0	0	0
Fac. de Ingeniería Civil	8	4	4	7	4	3	1	0	1
Lab. de Mecánica de Suelos	2	2	0	2	2	0	0	0	0
Fac. de Ing. Eléctrica, Mecánica y Minas	10	4	6	9	3	6	1	1	0
Fac. de Ing. Geológica y Geografía	4	2	2	4	2	2	0	0	0
Fac. de Ing. Química e Ing. Metalúrgica	4	4	0	4	4	0	0	0	0
FAC. Ing Agropecuaria - Sede Andahuaylas	5	4	1	0	0	0	5	4	1
Fac. Ing. Agroindustrial -SICUANI	2	2	0	0	0	0	2	2	0
Fac. de Medicina Humana	9	5	4	8	5	3	1	0	1
Fac. de Ciencias del Desarrollo	1	1	0	1	1	0	0	0	0
Escuela de Post-Grado	10	2	8	1	0	1	9	2	7
Observatorio WiñayHuayna	1	1	0	1	1	0	0	0	0
CEPRU	10	6	4	0	0	0	10	6	4
Centro de Capacitación en Informática	3	1	2	0	0	0	3	1	2
Centro de Idiomas	5	1	4	0	0	0	5	1	4
Laboratorio Análisis Químico	1	1	0	0	0	0	1	1	0
SEDE CANAS	2	2	0	0	0	0	2	2	0
SEDE ESPINAR	2	1	1	0	0	0	2	1	1
SEDE QUILLABAMBA	2	1	1	0	0	0	2	1	1
SEDE SICUANI	1	0	1	0	0	0	1	0	1
Segunda Especialización	1	0	1	0	0	0	1	0	1
PROCAM Y PATREP	2	1	1	0	0	0	2	1	1
Centro Experimental LA RAYA	28	27	1	21	20	1	7	7	0
C.A.T. SAHUAYACO	4	4	0	0	0	0	4	4	0
Museo INKA	4	3	1	1	0	1	3	3	0
PLANTA DE CHOKOLATES	1	1	0	0	0	0	1	1	0
UNIDAD DE ENSEÑANZA Y PRODUCCION INSTITUTO DE SISTEMAS	4	2	2	0	0	0	4	2	2
CENTRO AGRONOMICO KAYRA	9	5	4	0	0	0	9	5	4
Centro de Educación Física y Recreación	2	2	0	0	0	0	2	2	0
Otras Dependencias	44	24	20	5	3	2	39	21	18
TOTAL:	762	482	280	436	272	164	326	210	116
Porcentaje %	100	63.25	36.75	57.22			42.78		

Fuente: Unidad de Escalafón y Pensiones

Elaboración Area de Estadística



ESCUELA DE

POST GRADO

AÑO 2014

Compendio Estadístico N° 29

CUADRO N° 186
INGRESANTES ESCUELA POST GRADO POR SEDES AÑO: 2014

MAESTRIAS / DOCTORADOS	CUSCO	QUILLABAMBA	ABANCAY	ANDAHUAYLAS	PUERTO MALDONADO	TOTAL
Doctorado en ADMINISTRACIÓN	37	24				61
Administración : MENCION Administración	32					32
Administración : MENCION Gerencia del Turismo	16					16
Administración : MENCION Gestión Pública y Desarrollo Empresarial	111	57	19			187
Antropología Social	40					40
Cambio Climático y Desarrollo Sostenible	55					55
Ciencia y Tecnología de Alimentos	16					16
Ciencias : MENCION Ecología y Gestión Ambiental	49					49
Contabilidad : MENCION Auditoría	67					67
Contabilidad : MENCION Finanzas Empresariales	38					38
Contabilidad : MENCION Tributación	53					53
Doctorado en DERECHO	21					21
Derecho : MENCION Derecho Civil y Procesal Civil	38					38
Derecho : MENCION Derecho Constitucional y Procesal Constitucional	37					37
Derecho : MENCION Derecho Penal y Procesal Penal	58	18			26	102
Desarrollo Rural : MENCION Planificación y Gestión del Ambiente	12					12
Economía : MENCION Gestión Pública y Desarrollo Regional	68					68
Economía : MENCION Proyectos de Inversión	90			39		129
Educación : MENCION Educación Superior	23					23
Educación : MENCION Gestión de la Educación	21					21
Ing Civil : MENCION Gerencia de la Construcción	53					53
Ing Civil : MENCION Recursos Hídricos y Medio Ambiente	39	17				56
Ing. Civil : MENCION GEOTECNIA Y VIAS TERRESTRES	14					14
Matemáticas	12					12
Políticas y Gestión de Salud	14					14
Salud Pública : MENCION Gerencia en Servicios de Salud	27		22	25		74
TOTAL:	1041	116	41	64	26	1288

FUENTE: Escuela de Post Grado.

Compendio Estadístico N° 29

CUADRO N° 187
ESCUELA DE POST GRADO MATRICULADOS INGRESANTES 2014

Nº	MAESTRIAS / DOCTORADOS	MATRICULADOS
1	DOCTORADO EN ADMINISTRACION	46
2	DOCTORADO EN DERECHO	16
3	MAESTRIA EN ADMINISTRACION	27
4	MAESTRIA EN ADMINISTRACION: MENCION GESTION DEL TURISMO	14
5	MAESTRIA EN ADMINISTRACION: MENCION GESTION PUBLICA Y DESARROLLO EMPRESARIAL	159
6	MAESTRIA EN ANTROPOLOGIA SOCIAL	36
7	MAESTRIA EN CAMBIO CLIMÁTICO Y DESARROLLO SOSTENIBLE	40
8	MAESTRIA EN CIENCIA Y TECNOLOGIA DE ALIMENTOS	13
9	MAESTRIA EN CONTABILIDAD: MENCION AUDITORIA	51
10	MAESTRIA EN CONTABILIDAD: MENCION EN FINANZAS EMPRESARIALES	27
11	MAESTRIA EN CONTABILIDAD: MENCION TRIBUTACION	40
12	MAESTRIA EN DERECHO: MENCION DERECHO CIVIL Y PROCESAL CIVIL	29
13	MAESTRIA EN DERECHO: MENCION DERECHO CONSTITUCIONAL Y PROCESAL CONSTITUCIONAL	30
14	MAESTRIA EN DERECHO: MENCION DERECHO PENAL Y PROCESAL PENAL	92
15	MAESTRIA EN DESARROLLO RURAL	9
16	MAESTRIA EN ECOLOGIA Y GESTION AMBIENTAL	44
17	MAESTRIA EN ECONOMIA: MENCION GESTION PUBLICA Y DESARROLLO REGIONAL	54
18	MAESTRIA EN ECONOMIA: MENCION PROYECTOS DE INVERSION	96
19	MAESTRIA EN EDUCACION: MENCION EDUCACION SUPERIOR	22
20	MAESTRIA EN EDUCACION: MENCION GESTION DE LA EDUCACION	19
21	MAESTRIA EN INGENIERIA CIVIL: GERENCIA DE LA CONSTRUCCION	47
22	MAESTRÍA EN INGENIERÍA CIVIL: MENCION GEOTECNIA Y VIAS TERRESTRES	15
23	MAESTRIA EN INGENIERIA CIVIL: MENCION RECURSOS HIDRICOS Y MEDIO AMBIENTE	48
24	MAESTRIA EN MATEMATICAS	7
25	MAESTRIA EN POLITICA Y GESTION DE SALUD	8
26	MAESTRIA EN SALUD PUBLICA: MENCION GERENCIA EN SERVICIOS DE SALUD	68
	TOTAL:	1057

FUENTE: Escuela de post Grado

Compendio Estadístico N° 29

CUADRO N° 188

ESCUELA DE POST GRADO TITULADOS MAESTRIA 2014

Nº	MAESTRIAS / DOCTORADOS	Varón	Mujer	Total
1	DOCTORADO EN ADMINISTRACION	0	0	0
2	DOCTORADO EN DERECHO	0	0	0
4	MAESTRIA EN ADMINISTRACION	2	1	3
5	MAESTRIA EN ADMINISTRACION: MENCION GESTION DEL TURISMO	1	0	1
6	MAESTRIA EN ADMINISTRACION: MENCION GESTION PUBLICA Y DESARROLLO EMPRESARIAL	4	1	5
7	MAESTRIA EN ANTROPOLOGIA SOCIAL	0	0	0
8	MAESTRIA EN CAMBIO CLIMÁTICO Y DESARROLLO SOSTENIBLE	0	0	0
9	MAESTRIA EN CIENCIA Y TECNOLOGIA DE ALIMENTOS	2	0	2
10	MAESTRIA EN CIENCIAS MENCION INFORMATICA	1	0	1
11	MAESTRIA EN CONTABILIDAD: MENCION AUDITORIA	5	2	7
12	MAESTRIA EN CONTABILIDAD: MENCION EN FINANZAS EMPRESARIALES	0	0	0
13	MAESTRIA EN CONTABILIDAD: MENCION TRIBUTACION	0	1	1
14	MAESTRIA EN DERECHO: MENCION DERECHO CIVIL Y PROCESAL CIVIL	4	5	9
15	MAESTRIA EN DERECHO: MENCION DERECHO CONSTITUCIONAL Y PROCESAL CONSTITUCIONAL	0	0	0
16	MAESTRIA EN DERECHO: MENCION DERECHO PENAL Y PROCESAL PENAL	4	2	6
17	MAESTRIA EN DESARROLLO RURAL	0	0	0
18	MAESTRIA EN DOCENCIA UNIVERSITARIA	1	0	1
19	MAESTRIA EN ECOLOGIA Y GESTION AMBIENTAL	2	0	2
20	MAESTRIA EN ECONOMIA: MENCION GESTION PUBLICA Y DESARROLLO REGIONAL	2	0	2
21	MAESTRIA EN ECONOMIA: MENCION PROYECTOS DE INVERSION	6	2	8
22	MAESTRIA EN EDUCACION: MENCION EDUCACION SUPERIOR	4	1	5
23	MAESTRIA EN EDUCACION: MENCION GESTION DE LA EDUCACION	8	12	20
24	MAESTRIA EN ESTADISTICA	0	1	1
25	MAESTRIA EN INGENIERIA CIVIL: GERENCIA DE LA CONSTRUCCION	1	0	1
26	MAESTRÍA EN INGENIERÍA CIVIL: MENCION GEOTECNIA Y VIAS TERRESTRES	0	0	0
27	MAESTRIA EN INGENIERIA CIVIL: MENCION RECURSOS HIDRICOS Y MEDIO AMBIENTE	2	0	2
28	MAESTRIA EN MATEMATICAS	3	2	5
29	MAESTRIA EN POLITICA Y GESTION DE SALUD	0	2	2
30	MAESTRIA EN SALUD PUBLICA: MENCION GERENCIA EN SERVICIOS DE SALUD	1	2	3
31	MAGISTER EN ADMINISTRACIÓN MENCION GERENCIA DE LA EDUCACIÓN	3	8	11
32	MAGISTER EN EDUCACIÓN MENCION PLANIFICACIÓN Y ADMINISTRACIÓN EDUCATIVA	2	0	2
33	MAGISTER EN MARKETING SOCIAL Y COMUNICACIÓN PARA EL DESARROLLO	1	3	4
34	MAGISTER MENCION FISICA	1	0	1
	TOTAL:	60	45	105

FUENTE: Escuela de Post Grado.
Elaboración: Area de Estadística.

Compendio Estadístico N° 29

CUADRO N° 189

SEGUNDA ESPECIALIDAD EN MEDICINA HUMANA: RESIDENTADO MEDICO 2014

ESPECIALIDAD	III AÑO			II AÑO			I AÑO			I AÑO			II		EGRESADOS		TITULADOS	
	T	V	M	T	V	M	T	V	M	T	V	M	V	M	V	M		
ANESTESIOLOGIA	3	0	3	3	2	1	3	0	3	1	0	1	0	1	0	0		
CIRUGIA GENERAL	3	3	0	3	3	0	3	2	1	3	3	0	2	0	1	0		
GINECOLOGIA Y OBSTETRICIA	4	1	3	4	1	3	4	2	2	2	2	0	1	1	0	0		
MEDICINA INTERNA	1	1	0	3	2	1	3	1	2	4	2	2	2	1	0	0		
MEDICINA INTENSIVA	0	0	0	1	1	0	1	1	0	0	0	0	0	0	1	0		
MEDICINA FAMILIAR Y COMUNITARIA	2	0	2	7	5	2	3	1	2	0	0	0	1	1	1	0		
NEFROLOGIA	1	1	0	1	0	1	1	1	0	0	0	0	1	0	0	0		
ORTOPEDIA Y TRAUMATOLOGIA	2	2	0	3	3	0	2	2	0	2	2	0	2	0	0	0		
RADIOLOGIA	3	1	2	3	1	2	3	1	2	3	1	2	2	0	0	0		
PEDIATRIA	0	0	0	1	1	0	1	0	1	0	0	0	0	0	0	0		
TOTAL:	19	9	10	29	19	10	24	11	13	15	10	5	11	4	3	0		

Fuente: Residentado Médico

SEGUNDA ESPECIALIDAD DE LA FACULTAD DE ENFERMERÍA – 2014

ESPECIALIDAD	TITULADOS
Enfermería en Neonatología	9
Enfermería en Pediatría	3
Enfermería en Unidad de Cuidados Intensivos	17
Enfermería en Emergencia	29
Enfermería en Salud Pública y Gerencia de los Servicios de Salud	22
Enfermería Pediátrica	9
Enfermería en Centro Quirúrgico	8
Enfermería Quirúrgica	8
Enfermería en Atención Integral del Niño y Adolescente	4

MATRICULADOS:

ESPECIALIDAD	MATRICULADOS
Enfermería en Emergencia Grupo A (Cusco)	25
Enfermería en Emergencia Grupo B (Cusco)	25
Enfermería en Centro Quirúrgico (Cusco)	29

INGRESANTES:

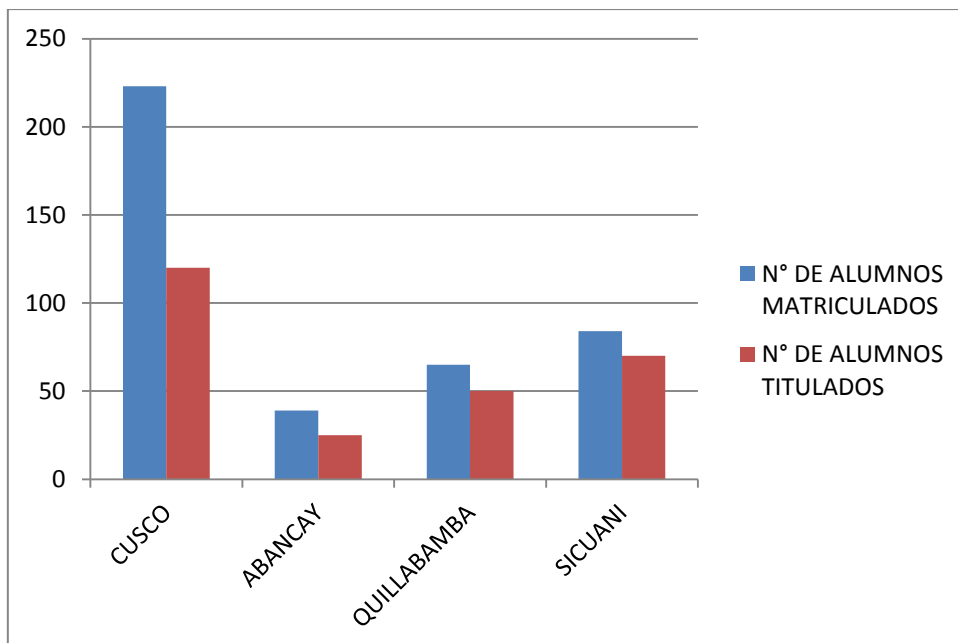
ESPECIALIDAD	ADMISIÓN 2014
Enfermería en Oncología (Cusco)	29
Enfermería en Emergencias y Desastres (Cusco)	24
Enfermería en Emergencias y Desastres (Abancay)	56
Enfermería en Crecimiento y Desarrollo del Niño y El Adolescente y Estimulación Temprana (Abancay)	54

PROGRAMA DE COMPLEMENTACION ACADEMICA MAGISTERIA PROCAM

**CUADRO N° 190
ESTADISTICA PROCAM AÑO 2014**

SEDES	N° DE ALUMNOS MATRICULADOS	N° DE TITULADOS
CUSCO	223	120
ABANCAY	39	25
QUILLABAMBA	65	50
SICUANI	84	70
TOTAL	411	265

FUENTE: PROCAM



Compendio Estadístico N° 29

CUADRO N° 191
COLEGIO DE APLICACION FORTUNATO L. HERRERA 2014

ALUMNOS MATRICULADOS DEL NIVEL DE PRIMARIA

GRADO	N° DE ALUMNOS	SECCIÓN
Primero	27	Única
Segundo	22	Única
Tercero	20	Única
Cuarto	20	Única
Quinto	30	Única
Sexto	26	Única
TOTAL	145	-----

ALUMNOS MATRICULADOS DEL NIVEL DE SECUNDARIA DE AMBOS TURNOS

GRADO	SECCIÓN	N° DE ALUMNOS
Primero	A	30
Primero	B	32
Segundo	A	23
Segundo	B	23
Segundo	C	20
Tercero	A	30
Tercero	B	25
Cuarto	A	29
Cuarto	B	26
Quinto	A	26
Quinto	B	19
Quinto	C	19
TOTAL	302

Fuente: Colegio Fortunato L. Herrera

CUADRO N° 192
OFICINA DE BIENESTAR UNIVERSITARIO
CENTRO DE ASISTENCIA SOCIAL

Nro.	SERVICIOS	MASCULINO	FEMENINO	TOTAL
1	Exoneración de pagos por derecho de matricula Caso Social	36	11	47
2	Exoneración de pagos de matricula grupos culturales y Deportistas	2	0	2
3	Exoneración de pagos por laboratorio	6	4	10
4	Apoyo Económico por Enfermedad	13	13	26
5	Apoyo Económico por Fallecimiento	1	0	1
6	Becas para el Centro de Idiomas por Caso Social	4	2	6
7	Becas para el Instituto de Sistemas por caso social	2	8	10
8	Becas Comedor universitario por caso social	156	168	324
9	Becas Comedor universitario por primeros puestos	113	121	234
10	Aplicación dirigida de Fichas Socio-económicas a estudiantes Ingresantes	1939	1541	3480
12	Seguimiento de casos sociales	180	120	300
	TOTAL	2452	1988	4440

Fuente: Centro de Asistencia Social

Compendio Estadístico N° 29

CUADRO N° 193

NUMERO DE COMENSALES COMEDOR UNIVERSITARIO 2014

N°	CARRERA PROFESIONAL	COMENSALES
1	AGRONOMIA	170
2	ANTROPOLOGIA	32
3	ARQUEOLOGIA	12
4	ARQUITECTURA	64
5	BIOLOGIA	96
6	CIENCIAS ADMINISTRATIVAS	115
7	CONTABILIDAD	250
8	CS. DE LA COMUNICACION	27
9	DERECHO	144
10	ECONOMIA	204
11	EDUCACION	159
12	ENFERMERIA	28
13	FARMACIA Y BIOQUIMICA	85
14	FISICA	35
15	HISTORIA	74
16	ING. CIVIL	194
17	ING. DE MINAS	185
18	ING. ELECTRICA	102
19	ING. ELECTRONICA	92
20	ING. GEOLOGICA	182
21	ING. INFORMATICA Y DE SISTEMAS	150
22	ING. MECANICA	134
23	ING. METALURGICA	94
24	ING. QUIMICA	95
25	INGENIERIA PETROQUIMICA	11
26	MATEMATICAS	52
27	MEDICINA HUMANA	49
28	ODONTOLOGIA	22
29	PSICOLOGIA	50
30	QUIMICA	9
31	TURISMO	54
32	ZOOTECNIA	95
	TOTAL :	3065

Fuente: Centro de Computo.

Compendio Estadístico N° 29

CUADRO N° 194
CENTRO UNIVERSITARIO DE SALUD

	ESPECIALIDADES	ATENCIONES		TOTAL
		MUJERES	VARONES	
<i>ATENCIONES POR ESPECIALIDAD</i>				
1	<i>MEDICINA GENERAL</i>	2,270	2,930	5,200
2	<i>ODONTOLOGIA</i>			13,288
3	<i>PSICOLOGIA</i>			4,430
4	<i>FARMACIA</i>			6,309
5	<i>OBSTETRICIA (SALUD SEXUAL REPRODUCTIVA)</i>	2,758	1,832	4,590
6	<i>TOPICO DEL CUS</i>	4,440	4,884	9,324
7	<i>TOPICO DE KAYRA</i>			2,888
8	<i>CAMPAÑAS INTRA MURALES</i>			04
9	<i>CAMPAÑAS EXTRA MURALES</i>			04
	TOTAL DE ATENCIONES:			46,029

Fuente: Centro Universitario de Salud.

CUADRO N° 195

OBSTETRICIA

ACTIVIDADES REALIZADAS POR SALUD SEXUAL Y REPRODUCTIVA		Primer Semestre	Segundo Semestre	Total
1	Talleres, Video Fórum, Charlas en temas Preventivos de Salud Sexual y Reproductiva, dirigida a los alumnos Ingresantes a nuestra Universidad.	15	14	29
2	Talleres, Video Fórum, Charlas en temas Preventivos de Salud Sexual y Reproductiva, dirigido a los alumnos Regulares de nuestra Universidad.	05	07	12
3	Campañas de Papanicolaou	01	01	02

Fuente: Centro Universitario de Salud.

Compendio Estadístico N° 29

CUADRO N° 196

ALUMNOS MATRICULADOS EN EL CENTRO DE IDIOMAS: 2014

MES	Inglés	Inglés Súper Intensivo	Italiano	Italiano Súper Intensivo	Portugués	Portugués Súper Intensivo	Quechua	TOTAL
Enero	2466	32	0	98	280	43	76	2,995
Febrero	2819	45	0	207	249	100	70	3,490
Marzo	2785	0	0	252	258	11	123	3,429
Abril	2643	0	0	108	257	0	108	3,116
Mayo	2719	0	0	67	265	65	111	3,227
Junio	2181	0	0	140	195	46	91	2,653
Julio	2015	0	47	116	146	43	60	2,427
Agosto	1921	32	0	150	205	31	84	2,423
Setiembre	2335	0	47	130	206	109	97	2,924
Octubre	2319	28	16	127	231	134	78	2,933
Noviembre	2300	0	16	161	231	161	104	2,973
Diciembre	1747	25	15	0	133	95	43	2,058
TOTAL:	28,250	162	141	1556	2656	838	1045	34,648

Fuente: Centro de Idiomas

CUADRO N° 197

INSTITUTO DE SISTEMAS CUSCO

MESES	CURSOS LIBRES
Enero	286
Febrero	201
Marzo	197
Abril	298
Mayo	221
Junio	165
Julio	248
Agosto	190
Setiembre	448
Octubre	208
Noviembre	317
Diciembre	00
Total:	2,779

Fuente: Instituto de Sistemas Cusco.

MATRICULADOS

MODULOS	Matriculados
I	560
II	548
III	451
TOTAL:	1,559

TITULADOS:
58 Alumnos

CUADRO N°198
MUSEO INKA

MESES	Universidades	Instituciones	Institutos	Colegios	Jardines	Visitantes Locales	Visitantes Nacionales	Visitantes Extranjeros	TOTAL
Enero	0	24	51	113	21	2068	951	6288	9,516
Febrero	0	0	13	0	0	1476	804	3513	5,806
Marzo	0	0	15	47	0	1112	587	5293	7,054
Abril	0	40	121	220	0	1177	507	7526	9,591
Mayo	30	0	0	249	44	1190	513	7885	9,911
Junio	0	35	120	951	966	1445	574	5826	9,917
Julio	0	148	75	1096	249	1444	963	9272	13,247
Agosto	17	56	59	289	0	1606	1157	9363	12,547
Setiembre	25	439	75	879	0	1520	73	8392	11,403
Octubre	113	615	141	1560	0	1363	751	7923	12,466
Noviembre	25	1382	128	2242	0	1392	962	6106	12,237
Diciembre	65	220	64	431	0	1145	613	4918	7,456
Total:	275	2959	862	8077	1280	16938	8455	82305	121,151

Fuente: Museo Inka
Elaboración Area de Estadística

CUADRO N° 199

INGRESOS GENERADOS: MUSEO INKA AÑO: 2014

MESES	SOLES S/.
ENERO	S/.67,635.00
FEBRERO	39,150.00
MARZO	55,865.00
ABRIL	77,765.00
MAYO	81,415.00
JUNIO	61,130.00
JULIO	97,535.00
AGOSTO	99,415.00
SEPTIEMBRE	87,610.00
OCTUBRE	82,985.00
NOVIEMBRE	65,870.00
DICIEMBRE	52,245.00
Total:	S/.868,620.00

Fuente: Museo Inka.

Compendio Estadístico N° 29

CUADRO N° 200

CENTRO DE ESTUDIOS PREUNIVERSITARIO AÑO 2014

N°	CARRERA PROFESIONAL	INTENSIVO			ORDINARIO I			ORDINARIO II			1ra.OPORTUNIDAD			TOTAL		
		F	M	TOTAL	F	M	TOTAL	F	M	TOTAL	F	M	TOTAL	F	M	TOTAL
1	ARQUITECTURA	80	69	149	122	116	238	115	98	213	93	68	161	410	351	761
2	INGENIERIA ELÉCTRICA	5	37	42	8	62	70	3	62	65	6	40	46	22	201	223
3	INGENIERIA GEOLÓGICA	34	70	104	57	135	192	58	136	194	33	34	67	182	375	557
4	INGENIERIA METALÚRGICA	2	31	33	12	42	54	5	49	54	5	22	27	24	144	168
5	INGENIERIA DE MINAS	19	142	161	32	266	298	20	192	212	91	14	105	162	614	776
6	INGENIERIA MECÁNICA	0	50	50	3	109	112	4	97	101	2	55	57	9	311	320
7	INGENIERIA QUÍMICA	16	13	29	15	21	36	5	17	22	6	8	14	42	59	101
8	INGENIERIA CIVIL	77	276	353	101	426	527	73	367	440	66	153	219	317	1222	1539
9	QUÍMICA	0	1	1	0	2	2	0	0	0	1	2	3	1	5	6
10	FÍSICA	0	4	4	0	1	1	0	2	2	1	5	6	1	12	13
11	MATEMÁTICA	0	5	5	1	4	5	0	4	4	3	4	7	4	17	21
12	INGENIERIA INFOR. Y DE SISTEMAS	11	80	91	17	109	126	13	104	117	17	65	82	58	358	416
13	INGENIERIA ELECTRÓNICA	2	30	32	3	58	61	2	41	43	6	24	30	13	153	166
14	INGENIERIA PETROQUÍMICA	4	10	14	4	7	11	9	17	26	3	11	14	20	45	65
SUB TOTAL AREA "A":		250	818	1068	375	1358	1733	307	1186	1493	333	505	838	1265	3867	5132
1	AGRONOMÍA	17	19	36	26	43	69	20	40	60	10	22	32	73	124	197
2	BIOLOGÍA	43	20	63	68	37	105	64	34	98	39	18	57	214	109	323
3	ENFERMERÍA	37	2	39	60	0	60	48	3	51	28	4	32	173	9	182
4	FARMACIA Y BIOQUÍMICA	34	8	42	55	16	71	48	13	61	24	3	27	161	40	201
5	MEDICINA HUMANA	112	110	222	163	129	292	136	125	261	130	84	214	541	448	989
6	ZOOTECNIA	12	8	20	17	34	51	12	22	34	6	8	14	47	72	119
7	ODONTOLOGÍA	25	17	42	39	22	61	45	26	71	24	10	34	133	75	208
SUB TOTAL AREA "B":		280	184	464	428	281	709	373	263	636	261	149	410	1342	877	2219
1	CIENCIAS ADMINISTRATIVAS	133	71	204	208	120	328	201	113	314	95	31	126	637	335	972
2	CONTABILIDAD	228	74	302	419	154	573	304	115	419	122	43	165	1073	386	1459
3	ECONOMÍA	159	103	262	290	242	532	226	190	416	125	46	171	800	581	1381
4	TURISMO	38	21	59	69	66	135	66	47	113	38	17	55	211	151	362
SUB TOTAL AREA "C":		558	269	827	986	582	1568	797	465	1262	380	137	517	2721	1453	4174
1	ANTROPOLOGÍA	9	14	23	33	30	63	20	29	49	8	8	16	70	81	151
2	ARQUEOLOGÍA	10	11	21	28	33	61	27	33	60	17	6	23	82	83	165
3	DERECHO	108	84	192	200	139	339	157	112	269	109	52	161	574	387	961
4	HISTORIA	14	13	27	22	23	45	18	13	31	8	4	12	62	53	115
5	CIENCIAS DE LA COMUNICACIÓN	25	25	50	52	29	81	51	26	77	33	11	44	161	91	252
6	PSICOLOGÍA	79	27	106	177	67	244	140	63	203	63	14	77	459	171	630
7	EDUCACIÓN (Matemática)	3	1	4	4	2	6	2	2	4	1	3	4	10	8	18
8	EDUCACIÓN (Ciencias Naturales)	1	1	2	4	1	5	2	1	3	3	0	3	10	3	13
9	EDUCACIÓN (Lenguaje y Literatura)	5	2	7	4	4	8	7	4	11	2	1	3	18	11	29
10	EDUCACIÓN (Filosofía y Ciencias Históricas Sociales)	5	5	10	18	5	23	13	4	17	7	0	7	43	14	57
11	EDUCACIÓN (Educación Física)	0	2	2	1	1	2	0	2	2	0	2	2	1	7	8
12	EDUCACIÓN (Primaria)	14	2	16	18	0	18	12	2	14	7	1	8	51	5	56
SUB TOTAL AREA "D":		273	187	460	561	334	895	449	291	740	258	102	360	1541	914	2455
TOTAL		1361	1458	2819	2350	2555	4905	1926	2205	4131	1232	893	2125	6869	7111	13980

Fuente: Centro Pre Universitario
Elaboración Área de Estadística

Compendio Estadístico N° 29

CUADRO N° 201

BIBLIOTECA CENTRAL Y ESPECIALIDADES

BIBLIOTECAS ESPECIALIZADAS FECHA DE INSTALACION Y NÚMERO DE ATENCIONES

Nº	BIBLIOTECAS	FECHA DE INSTALACION	Nº DE LIBROS	TESIS	ATENCION		TOTAL
					Hombres	Mujeres	
01	Agronomía y Zootecnia	1960	3,355	1,981	1,562	842	2,404
02	Arquitectura y Artes Plásticas	1984	3,520	570	3,803	2,536	5,883
03	Biblioteca Central	1598	41,298				21,956
04	Biología	1982	3,050	3,070	1,950	1,800	3,700
05	Ciencias Administrativas	1990	4,190	393	3,300	4,085	7,385
06	Ciencias Sociales	1996	15,500	780	6,830	4,138	10,968
07	Contabilidad	1985	3,100	707	2,586	2,799	5,385
08	Comunicación Social E Idiomas	1995	6,500	280	980	976	1,956
09	Derecho				1,158	1,044	2,202
10	Economía	1985	5,937	672	3,663	3,766	7,429
11	Educación	1985	5,972	2,605	1,437	2,020	3,457
12	Enfermería	1990	5,168	1,449	643	3,534	4,177
13	Físico Matemáticas	1994	4,038	243	2,600	1,000	3,600
14	Geología	1980	2,120	323	1,765	1,455	3,220
15	Ingeniería Informática y Sistemas		1,025	286	4,259	3,970	8,229
16	Ingeniería Civil	1978	5,020	660	5,351	2,486	7,837
17	Ingeniería Eléctrica	1973	5,820	439	3,702	140	3,842
18	Ingeniería de Minas	1975	2,246	257	7,712	4,171	11,883
19	Ingeniería Metalúrgica	1995	2,054	147	1,469	412	1,881
20	Ingeniería Química	1984	3,221	631	7,690	8,699	16,389
21	Medicina Humana	1981	10,400	769	7,978	7,621	15,579
22	Farmacia y Bioquímica	1982	1,280	276	851	2,410	3,261
23	Química		7,106	535	2,174	2,924	5,098
24	Turismo	1984	3,468	446	686	736	1,422
25	Ciencias del Desarrollo		900		502	791	1,293

*Elaborado por el Área de Estadística
Fuente: Biblioteca Central y Especializadas.*

CUADRO N° 202

NUMERO DE ATENCIONES EN LA BIBLIOTECA CENTRAL

DEPENDENCIAS	TOTALES
Circulación:	<u>19,318</u>
Turno Mañana	10,938
Turno Tarde	8,380
Referencias	638
Donaciones	400
Hemeroteca	1,600
Total:	21,956

Fuente: Biblioteca Central

CUADRO N° 203
PLANTA DE CHOCOLATES: ING. QUIMICA: 2009-2014

MES/AÑO	2009	2010	2011	2012	2013	2014
Enero	3.142.00	1,861.00	3,313.00	3,896.00	5,234.50	4,793.0
Febrero	3.326.00	2,328.50	3,192.00	3,009.00	3,165.00	3,539.0
Marzo	2.434.00	2,772.00	2,202.00	4,980.50	3,701.00	2,368.0
Abril	1,702.00	2,566.50	2,649.00	1,394.50	3,760.50	4,662.0
Mayo	1,982.00	3,092.00	3,258.00	4,624.50	2,958.00	2,614.5
Junio	3,206.00	3,288.00	3,656.00	3,730.50	4,660.50	2,904.5
Julio	4,040.00	3,835.50	5,057.00	3,464.00	5,920.50	2,192.0
Agosto	3,541.00	4,934.00	5,356.00	5,666.00	6,145.00	4,470.5
Setiembre	5,297.00	5,207.50	7,619.00	3,729.50	7,767.50	12,184.0
Octubre	6,387.00	6,387.00	15,577.50	6,792.00	6,708.00	8,838.0
Noviembre	11,180.50	21,104.50	26,773.00	12,333.00	27,653.50	13,771.0
Diciembre	46,666.00	54,185.50	57,786.50	75,165.50	57,637.00	99,670.5
Total:	89,919.00	111,562.00	136,439.00	128,785.00	135,311.00	162,007.5

Fuente: Planta de Chocolates

CUADRO N° 204
INGRESOS POR PRODUCCION:

PRESENTACION	Producidos		Costo S/.	Total S/.
-Pasta Pura de Cacao de 500 Gr.	4,669	Und.	13.00	60,697.00
-Pasta Pura de Cacao de 400 Gr.	5,617	Und	11.00	61,787.00
-Pasta Pura de Cacao de 250 Gr.	4,056	Und.	6.50	26,364.00
-Pasta Pura de Cacao de 100 Gr.	1,313	Und.	2.50	3,282.50
Total:	15,655	Und.		152,130.50

Fuente: Planta de Chocolates

CUADRO N° 205

CENTRO AGRONOMICO KAYRAINGRESOS GENERADOS EN EL CENTRO AGRONOMICO DE LA GRANJA KAYRA

Nº	PECUARIA :		Ingresos
	PRODUCTO	CANTIDAD	
01	Leche	120,241 Litros	180,362.50
02	Queso	5,486 Moldes	87,777.00
03	Carne vacuno	2,015 Kilos	20,157.50
04	Carne Ovino	298 Kilos	3,277.50
05	Cuyes	134 Unidades	2,686.00
06	Porcinos	1,111 kilos	15,555.00
07	Aves	1,447 Kilos	13,467.08
08	Miel	110 Potes	1,870.00
	Sub-Ttotal:		S/.325,152.58
	AGRICULTURA:		
	CULTIVO		
01	Quinoa		2,810.00
02	Cebada		3,988.00
03	Arveja		2,626.00
04	Papa Nusta		4,893.30
05	Choclo		27,417.00
06	Papa CICA		790.40
07	Haba Seca		2,452.10
08	Papa Compis		839.50
09	Trigo		7,712.40
10	Chuño		1,094.50
	Sub-Total:		S/.54,623.30
	CICA		10,490.30
	Otros Ingresos		46,085.20
	TOTAL:		S/.436,351.38

Fuente: Centro de Producción de Bienes y Servicios.
Elaboración Área de Estadística.

ANIMALES MAYORES:
VACUNOS:

Detalles	Cantidad
Vacas en Reproducción	37
Vacas en Secas	38
Vacas en Sanidad	09
Terneras	20
Toros	02
Toretas	06
Total Vacunos:	112

Fuente: Unidad de Vacunos.

OVINOS:

Detalles	Cantidad
Ovinos Madres	76
Ovinos Crías	32
Total Ovinos:	108

PORCINOS:

DETALLES	CANTIDAD
Hembras Marranas	12
Machos	02
Total Porcinos:	47

ANIMALES MENORES:

CUYES:

DETALLES	CANTIDAD
Hembras Madres	70
Machos	10
Gasapos	47
Total Cuyes:	127

Compendio Estadístico N° 29

CUADRO N° 206
INGRESOS FINANCIEROS DEL CICAS LA RAYA

MESES	TRUCHA	AGUA TERMO	QUESO	LECHE	CHARQUI	FIBRA ALPACA	FIBRA VICUÑA	FIBRA LLAMA	LANA OVINO	MORAYA	SEMOVIENTE	SITIAJE	TOTALES
ENERO	20.00	4,147.00	516.00	68.00	450.00							1,050.00	6,251.00
FEBRERO	745.00	2,417.00	486.00	145.00	970.00							1,090.00	5,853.00
MARZO		1,040.00			880.00							10.00	1,930.00
ABRIL		2,139.00	519.60	223.00								570.00	3,451.50
MAYO	3,824.00	1,427.00	903.60	205.00	530.00							1,370.00	8,259.60
JUNIO	10.00	1,384.00	424.80	98.00	245.00							130.00	2,291.80
JULIO		1,453.00	678.00	128.50	270.00	151,437.95	57,285.50		1,787.50			170.00	213,210.45
AGOSTO		2,699.00	397.20	131.00	270.00							120.00	3,617.20
SETIEMBRE	270.00	2,233.00	207.60	173.00								110.00	2,993.60
OCTUBRE	760.00	1,708.00	181.20	181.00									2,830.20
NOVIEMBRE	160.00	945.00	184.80	129.50	72.00							30.00	1,521.30
DICIEMBRE	1,053.00	2,062.00	514.80	51.00	50.00								3,730.80
TOTALES	6,842.00	23,654.00	5,013.60	1,533.00	3,737.00	151,437.95	57,285.50	0.00	1,787.50	0.00	0.00	4,650.00	255,940.55

Fuente: Centro Experimental La Raya.

ANIMALES MAYORES:

Detalles	Cantidad
ALPACAS	2,883
LLAMAS	322
VICUÑA	111
VACUNO	61
OVINO	177
EQUINO	01
Total Vacunos:	3,555

Fuente: Unidad de Vacunos.

Compendio Estadístico N° 29

CUADRO N° 207

**INFRAESTRUCTURA: AULAS, CUBICULOS, AUDITORIOS, BIBLIOTECAS,
LABORATORIOS, GABINETES Y TALLERES 2014**

Nº	CARRERAS PROFESIONALES	Aulas	Cubículo	Bibliotecas	Auditorio	Lab. Ciencia	Laboratorio Informática	Gabinetes	Talleres	TOTAL
1	Agronomía	9	5	1	1	5	2	1	1	25
2	Antropología	9	5	1	1	0	1	0	0	17
3	Arqueología	9	0	0	0	0	0	0	0	9
4	Arquitectura	9	7	1	1	0	1	0	6	25
5	Biología	9	10	1	1	16	1	7	0	45
6	Contabilidad	11	6	1	1	0	1	0	0	20
7	Cs. Administrativas	11	6	1	1	0	1	0	0	20
8	Cs.de la Comunicación	9	5	1	1	0	1	2	0	19
9	Derecho	14	4	1	1	0	1	0	0	21
10	Economía	11	10	1	1	0	1	0	0	24
11	Educación	18	12	1	1	6	1	0	2	41
12	Enfermería	8	8	1	1	4	1	0	0	23
13	Farmacia y Bioquímica	9	0	1	0	3	1	0	0	14
14	Filosofía y Psicología	4	0	0	0	0	0	0	0	4
15	Física	6	8	1	1	8	1	3	2	30
16	Historia	9	0	0	0	0	0	0	3	12
17	Ingeniería Civil	14	10	1	1	2	1	2	2	33
18	Ingeniería de Minas	6	4	1	1	3	1	2	1	19
19	Ingeniería Eléctrica	13	5	1	1	3	1	2	0	26
20	Ingeniería Electrónica	5	0	0	0	2	1	0	0	8
21	Ingeniería Geológica	9	5	1	1	2	1	5	0	24
22	Ing. Informática y Sistemas	12	8	1	1	0	9	0	0	31
23	Ingeniería Mecánica	6	3	0	0	1	0	0	0	10
24	Ing. Metalúrgica	11	3	1	0	5	1	1	2	24
25	Ing. Química	9	6	1	1	5	1	1	0	24
26	Matemáticas	7	10	1	0	1	1	0	0	20
27	Medicina Humana	16	10	1	1	4	1	0	0	33
28	Odontología	4	2	0	0	1	0	1	0	8
29	Química	8	10	1	1	12	1	1	0	34
30	Turismo	7	8	1	1	0	0	0	4	21
31	Zootecnia	9	5	0	0	4	1	6	2	27
	SUB-TOTAL:	291	175	24	21	87	34	34	25	691
	SEDES:									
32	Agronomía Tropical (Quillabamba)	13	5	1	1	3	1	0	0	24
33	Ecoturismo (Quillabamba)	5	2	0	0	0	0	1	0	8
34	Industrias Alimentarias (Quillabamba)	2		0	0	1	0	0	0	3
35	Sicuani (Ing.Agroindustrial)	9	5	1	1	3	1	0	0	20
36	Espinar (Educación)	10	3	1	1	1	0	0	0	16
37	Canas (Educación)	14	3	1	1	1	0	0	0	20
38	Ing Agropecuaria (Santo Tomás)	6	3	1	0	1	1	0	0	12
39	Ing. Agronómica (Andahuaylas)	9	3	1	0	2	0	0	0	15
40	Ing. Forestal (Puerto Maldonado)	7	4	1	1	1	0	0	0	14
	TOTAL:	366	203	31	26	100	37	35	25	823

Fuente: Coordinación de las Carreras Profesionales
Elaboración: Area de Estadística-OPU.



OFICINA DE
COOPERACION
TECNICA ECONOMICA
FINANCIERA

Compendio Estadístico N° 29

CUADRO N° 209

N°	CONVENIO	RESOLUCION.	OBJETIVOS	VIGENCIA
01	CONVENIO DE COOPERACION INTERINSTITUCIONAL CELEBRADO ENTRE LA DIRECCION REGIONAL DE EDUCACION CUSCO Y LA UNIVERSIDAD NACIONAL DE SAN ANTONIO ABAD DE CUSCO PARA CONDUCIR LA PRUEBA DE CONOCIMIENTOS EN EL CONCURSO PUBLICO PARA CONTRATA DE DOCENTES 2014.	R-021-2014-UNSAAC EMITIDA: 10-ENERO-2014	Administrar y concluir con rigor académico y de transparencia indubitable la Prueba de Conocimientos en el Concurso Público para Contrata de Docentes 2014, la UNSAAC asumirá el proceso de evaluación de contrata docente 2014.	Ejecución de la Prueba: 19 de enero de 2014.
02	ADENDA N° 001 AL CONVENIO DE COOPERACION INTERINSTITUCIONAL CELEBRADO ENTRE LA DIRECCION REGIONAL DE EDUCACION CUSCO Y LA UNIVERSIDAD NACIONAL DE SAN ANTONIO ABAD DE CUSCO PARA CONDUCIR LA PRUEBA DE CONOCIMIENTOS EN EL CONCURSO PUBLICO PARA CONTRATA DE DOCENTES 2014.	R-034-2014-UNSAAC EMITIDA: 14-ENERO-2014	Transferencia de fondos económicos en dos partidas en fechas de plazos indefectibles, según lo acordado entre las Partes.	Primera Partida: 20-enero-2014. Segunda Partida: 31-enero-2014.
03	CONVENIO MARCO DE COOPERACION INTERINSTITUCIONAL ENTRE EL MINISTERIO DEL AMBIENTE (MINAM) Y LA UNIVERSIDAD NACIONAL DE SAN ANTONIO ABAD DE CUSCO.	CU-011-2014-UNSAAC EMITIDA: 15-ENERO-2014	Generar una amplia plataforma de Colaboración Interinstitucional que permita implementar mecanismos de coordinación, interacción, cooperación y reciprocidad entre ambas Partes, promoviendo la realización de actividades de interés y beneficio mutuo, con el propósito de investigar, aplicar y difundir soluciones a problemas ambientales que mejoren la calidad de vida en las personas y la sociedad, ambas instituciones generarán oportunidades para el desarrollo humano, del conocimiento, de la cultura, de la investigación científica y tecnológica; así como la gestión de cooperación técnica para proyectos de interés recíproco.	Cinco (05) años.
04	CONVENIO MARCO DE COOPERACION EN INVESTIGACION Y DESARROLLO (I+D) ENTRE LA UNIVERSIDAD NACIONAL DE SAN ANTONIO ABAD DE CUSCO Y LA UNIVERSIDAD SAN IGNACIO DE LOYOLA S.A.- USIL	CU-012-2014-UNSAAC EMITIDA: 15-ENERO-2014	<ul style="list-style-type: none"> • Establecer la colaboración entre las Partes con el fin de cooperar tecnológicamente en diversos campos hacia el desarrollo e implementación de proyectos de investigación aplicada en beneficio de la Región Cusco, en los campos de la democracia participativa y políticas públicas. • Transferencia de tecnología, conocimiento, 	Hasta el 31 de diciembre de 2017.

Compendio Estadístico N° 29

			y metodología y estructura educativa entre la UNSAAC y la USIL (y/o sus socios tecnológicos en el territorio peruano) en los campos antes indicados.	
05	RENOVACION DEL CONVENIO MARCO DE COOPERACION INTERINSTITUCIONAL ENTRE LA UNIVERSIDAD NACIONAL DE SAN ANTONIO ABAD DEL CUSCO Y EL INSTITUTO PERUANO DE DEPORTE-IPD.	CU-037-2014-UNSAAC EMITIDA: 03-FEBRERO-2014	Realizar acciones conjuntas en programas de fomento e incentivo al deporte, además de ejecución de proyectos de investigación, formación profesional y capacitación en el ámbito propio de sus fines y objetivos. Para efectos de concretizar lo fines señalados, ambas partes suscribirán Convenios Específicos, detallando las acciones a cumplir y períodos de los mismos.	Cinco (05) años.
06	ADDENDA AL MEMORANDUM DE ENTENDIMIENTO ENTRE EL EQUIPO DE EJECUCION DE LA AGENCIA DE COOPERACION INTERNACIONAL DE COREA DE LA REPUBLICA DE COREA-KOICA Y LA UNIVERSIDAD NACIONAL DE SAN ANTONIO ABAD DEL CUSCO DE LA REPUBLICA DEL PERU SOBRE EL PROYECTO PARA EL ESTABLECIMIENTO DE LA CLINICA ODONTOLÓGICA DE LA UNSAAC.	CU-039-2014-UNSAAC EMITIDA: 04-FEBRERO-2014	Se ejecutarán los componentes de EQUIPAMIENTO y CAPACITACIÓN, quedando cancelado el componente de construcción. Koica proveerá ayuda subvencionada en equipamiento y Capacitación de Recursos Humanos.	Se mantiene la vigencia establecida en el Memorandum de Entendimiento suscrito el 27 de agosto de 2010.
07	RENOVACION DEL CONVENIO ESPECIFICO DE COOPERACION INTERINSTITUCIONAL ENTRE LA UNIVERSIDAD NACIONAL DE SAN ANTONIO ABAD DEL CUSCO Y EL INSTITUTO PERUANO DE DEPORTE-IPD.	CU-045-2014-UNSAAC EMITIDA: 22-FEBRERO-2014	Fomentar e incentivar el deporte en todas sus disciplinas como una actividad complementaria de desarrollo integral del estudiante.	Cinco (05) años.
08	ADENDA N° 002 AL CONVENIO N° 228-2012-MINEDU CONVENIO DE COOPERACION INTERINSTITUCIONAL PARA LA IMPLEMENTACION DE BECAS Y CREDITOS EDUCATIVOS ENTRE EL MINISTERIO DE EDUCACION Y LA UNIVERSIDAD NACIONAL DE SAN ANTONIO ABAD DE CUSCO.	CU-050-2014-UNSAAC EMITIDA: 24-FEBRERO-2014	Precisar el contenido del Convenio en lo referente a los costos de los servicios a prestar a los becarios por la UNSAAC, modificar y/o precisar el contenido y/o los alcances del Convenio.	Desde el Primer Semestre del año 2013.
09	SEPTIMA ADENDA AL CONVENIO MARCO DE COOPERACION ENTRE LA UNIVERSIDAD NACIONAL DE SAN ANTONIO ABAD DEL CUSCO Y LA MUNICIPALIDAD PROVINCIAL DE CHUMBIVILCAS.	CU-078-2014-UNSAAC EMITIDA: 27-MARZO-2014	Establecer como obligación de LA MUNICIPALIDAD el pago de remuneraciones de los Docentes de la Sede Universitaria de la UNSAAC, Correspondiente al año fiscal 2013 de los meses de marzo a diciembre.	Año 2013.

Compendio Estadístico N° 29

10	CONVENIO DE COLABORACION INTERINSTITUCIONAL ENTRE EL PODER JUDICIAL Y LA UNIVERSIDAD NACIONAL DE SAN ANTONIO ABAD DE CUSCO PARA CONDUCIR EL PROCESO DE CALIFICACIÓN DE PRUEBA EN EL CONCURSO PÚBLICO DE MÉRITOS 2014-I CORTE SUPERIOR DE JUSTICIA DEL CUSCO PODER JUDICIAL	R-494-2014-UNSAAC EMITIDA: 03-ABRIL-2014	La UNSAAC prestará servicios a favor del Poder Judicial para conducir el proceso de calificación de prueba en el Concurso Público de Méritos 2014-I Poder Judicial, para cubrir plazas de personal jurisdiccional y administrativo.	Ejecución de la Prueba: 06 de abril de 2014.
11	CONVENIO DE COOPERACION RECIPROCA ENTRE LA UNIVERSIDAD NACIONAL DE SAN ANTONIO ABAD DE CUSCO Y LA EMPRESA CORPORACIÓN DE INTANGIBLES SOCIEDAD ANÓNIMA CERRADA-CORP IN S.A.C.	CU-087-2014-UNSAAC EMITIDA: 04-ABRIL-2014	Establecer; mecanismos de participación y promoción de iniciativa privada para que la UNSAAC autorice, previo procesamiento, el retiro de materiales no minerales de la Granja Kayra, destinados a la construcción.	Tres (03) años.
12	CONVENIO INTERINSTITUCIONAL DE COLABORACIÓN PARA LA IMPLEMENTACIÓN DEL PROYECTO DE INVESTIGACIÓN “EFECTOS DEL CAMBIO CLIMÁTICO SOBRE LOS SISTEMAS DE PRODUCCIÓN EN LA SIERRA SUR DEL PERÚ”.	CU-088-2014-UNSAAC EMITIDA: 08-ABRIL-2014	<ul style="list-style-type: none"> • Implementar el proyecto de investigación “Efectos del Cambio Climático sobre los Sistemas de Producción de la Sierra Sur del Perú”. • Poner a disposición los resultados de la investigación a través de la publicación en revistas científicas y otras de reconocimiento nacional e internacional. • Construir un espacio de diálogo y modelo de investigación concertada entre Centros de Investigación no públicos y la UNSAAC, como modelo para otras experiencias nacionales. 	Tres (03) años.
13	ADENDA N° 001 AL CONVENIO MARCO DE COOPERACIÓN INTERINSTITUCIONAL ENTRE LA UNIVERSIDAD NACIONAL DE SAN ANTONIO ABAD DEL CUSCO Y EL EJÉRCITO DEL PERÚ-5TA BRIGADA DE MONTAÑA.	CU-089-2014-UNSAAC EMITIDA: 08-ABRIL-2014	<ul style="list-style-type: none"> • Establecer esfuerzos a nivel Interinstitucional a fin de que se reconozcan y se dé cumplimiento a los derechos y obligaciones que otorga la Ley del Servicio Militar a los Licenciados de la Fuerza Armada en lo que respecta al acceso a Becas de Estudios en las Universidades Públicas, en un porcentaje no menor al cinco por ciento (05%) del total de los ingresantes en cada proceso de admisión a través de convenios entre el MINISTERIO DE DEFENSA y la ASAMBLEA NACIONAL DE RECTORES (ANR). Con igual finalidad 	Ambas Partes se les asignan al presente instrumento igual plazo de vigencia con la que cuenta el Convenio Marco en el cual el presente Convenio tendrá una vigencia de

Compendio Estadístico N° 29

			<p>se celebrarán convenios con los representantes de las universidades públicas así como con los de las instituciones de Educación Superior Pública (Ley 29248, Ley del Servicio Militar, Art. 61, De los beneficios de los Licenciados, inciso K).</p> <ul style="list-style-type: none"> • Descuento del veinticinco por ciento (25%) en el pago de los Derechos de Inscripción a las Instituciones de Educación Superior Pública Universitaria y no Universitaria, previo convenio. (Ley 29248, Ley del Servicio Militar, Art. 61, Inc. d). 	<p>cinco años a partir de la fecha de su suscripción de fecha 16 de febrero de 2012.</p>
14	<p>CONVENIO DE COLABORACIÓN ENTRE LA UNIVERSIDAD DEL PAÍS VASCO/EUSKAL HERRIKO UNIBERTSITATEA - UPV/EHU Y LA UNIVERSIDAD NACIONAL DE SAN ANTONIO ABAD DEL CUSCO, PARA LLEVAR A CABO LA IMPARTICIÓN DE LAS ENSEÑANZAS CONDUCENTES AL MÁSTER UNIVERSITARIO EN POLÍTICAS LINGÜÍSTICAS Y PLANIFICACIÓN, Y DOCTORADO.</p>	<p>CU-092-2014-UNSAAC</p> <p>EMITIDA: 09-ABRIL-2014</p>	<p>El objeto del presente Convenio es establecer el marco de colaboración entre la UPV/EHU y la UNSAAC para la impartición de las enseñanzas oficiales del Máster Universitario en "<i>Políticas Lingüísticas y Planificación</i>" y el Programa de Doctorado.</p>	<p>Desde la fecha de su firma (19 de marzo de 2014) y se entenderá vigente siempre que: Las enseñanzas, objeto del presente Convenio, estén aprobadas por la UPV/EHU, así como autorizadas por la Comunidad Autónoma del País Vasco.</p>
15	<p>CONVENIO MARCO DE COOPERACION INSTITUCIONAL ENTRE EL MINISTERIO DE ENERGÍA Y MINAS Y LA UNIVERSIDAD NACIONAL DE SAN ANTONIO DE ABAD DEL CUSCO CON LA PARTICIPACIÓN DEL CONSEJO DE ADMINISTRACIÓN DE RECURSOS PARA LA CAPACITACIÓN EN ELECTRICIDAD (CARELEC).</p>	<p>CU-093-2014-UNSAAC</p> <p>EMITIDA: 10-ABRIL-2014</p>	<p>Promover la capacitación del Personal Receptor mediante el desarrollo de Programas de Estudios de Posgrado relacionados al Subsector Electricidad, según lo señalado en el Reglamento del Consejo de Administración de Recursos para la Capacitación en Electricidad (CARELEC) aprobado por Decreto Supremo N° 020-2007-EM y modificado por los Decretos Supremos</p>	<p>Tres (03) años.</p>

Compendio Estadístico N° 29

			N° 044-2007-EM y 042-2012-EM.	
16	CONVENIO DE COOPERACION INTERINSTITUCIONAL ENTRE LA UNIVERSIDAD NACIONAL DE SAN ANTONIO ABAD DEL CUSCO Y EL FONDO GENERAL DE CONTRAVALOR PERU JAPÓN.	CU-100-2014-UNSAAC EMITIDA: 24-ABRIL-2014	Establecer y ejecutar los mecanismos y actividades de cooperación entre EL FONDO y LA UNSAAC, destinados a realizar acciones conjuntas, en el marco del programa "Haciendo Visible lo Invisible en Omacha" que coadyuven a promover, difundir y sensibilizar a la población sobre la importancia del desarrollo comunitario.	Tres (03) años.
17	CONVENIO ESPECIFICO DE COOPERACIÓN PARA INVESTIGACIÓN ENTRE EL HOSPITAL REGIONAL DE CUSCO Y LA UNIVERSIDAD NACIONAL DE SAN ANTONIO ABAD DEL CUSCO	CU-105-2014-UNSAAC EMITIDA: 09-MAYO-2014	Ejecución de la fase de estudio clínico del proyecto de investigación "Efectividad de la irradiación de luz azul adaptada al método Madre Canguro en el tratamiento de la Ictericia Neonatal".	Dos (02) años.
18	CONVENIO DE COOPERACION INTERINSTITUCIONAL ENTRE NESsT Y LA UNIVERSIDAD NACIONAL DE SAN ANTONIO ABAD DEL CUSCO.	CU-123-2014-UNSAAC EMITIDA: 02-JUNIO-2014	Establecer y ejecutar los mecanismos y actividades de cooperación entre NESsT y LA UNSAAC, destinados a realizar acciones conjuntas que promuevan, difundan, sensibilicen y para llevar a cabo actividades específicas en el marco del Programa de Tecno Emprendimiento "NESsT INNOVA", que forma parte del proyecto "RESOLVIENDO NECESIDADES CRÍTICAS A TRAVÉS DE LAS TECNOLOGÍAS DE ALTO IMPACTO SOCIAL".	Tres (03) años.
19	CONVENIO MARCO DE COOPERACIÓN INTERINSTITUCIONAL ENTRE EL GOBIERNO REGIONAL CUSCO Y LA UNIVERSIDAD NACIONAL DE SAN ANTONIO ABAD DEL CUSCO.	CU-166-2014-UNSAAC EMITIDA: 03-JULIO-2014	<ul style="list-style-type: none"> a) Promover el desarrollo económico, social, político y cultural de la Región de manera sostenida, sustentable e incluyente. b) Aunar esfuerzos para establecer una estrecha y eficaz colaboración para consolidar el proceso de descentralización. c) Diseñar y ejecutar estrategias para el mejoramiento de capacidades. d) Propiciar la gestión del conocimiento en el 	Cinco (05) años.

Compendio Estadístico N° 29

			marco de una concepción corporativa.	
20	CONVENIO MARCO DE COOPERACIÓN INTERINSTITUCIONAL ENTRE EL COLEGIO ODONTOLÓGICO DEL PERÚ - REGIÓN CUSCO (COP-RC) Y LA UNIVERSIDAD NACIONAL DE SAN ANTONIO ABAD DEL CUSCO.	CU-182-2014-UNSAAC EMITIDA: 11-JULIO-2014	EL COP-RC y la UNSAAC a través de su FACULTAD DE MEDICINA HUMANA convienen en organizar en forma conjunta los Diplomados en Odontología según especialidades, el COP-RC se encargará de programar, ejecutar y realizar los Diplomados en Odontología en sus instalaciones, la UNSAAC proporciona el aval académico.	Dos (02) años.
21	CONVENIO MARCO DE COOPERACIÓN INTERINSTITUCIONAL ENTRE EL SERVICIO NACIONAL DE ÁREAS NATURALES PROTEGIDAS POR EL ESTADO - SERNANP Y LA UNIVERSIDAD NACIONAL DE SAN ANTONIO ABAD DEL CUSCO.	CU-184-2014-UNSAAC EMITIDA: 16-JULIO-2014	Implementar mecanismos e instrumentos de colaboración y cooperación interinstitucional relativa a la investigación, generación de información útil para la conservación los recursos naturales que forman parte de las Áreas Naturales Protegidas - ANP. La aplicación del presente Convenio se circunscribe al ámbito de las Áreas Naturales Protegidas - ANP del Sistema Nacional de Áreas Naturales Protegidas por el Estado - SINANPE.	Cinco (05) años.
22	CONVENIO MARCO DE COOPERACIÓN INTERINSTITUCIONAL ENTRE LA ESCUELA NACIONAL SUPERIOR DE ARTE DRAMÁTICO Y LA UNIVERSIDAD NACIONAL DE SAN ANTONIO ABAD DEL CUSCO.	CU-193-2014-UNSAAC EMITIDA: 19-JULIO-2014	Promover el desarrollo y la difusión de la cultura teatral, la enseñanza profesional del teatro y la formación pedagógica aplicada al teatro, para brindar un mejor servicio a la comunidad.	Dos (02) años.
23	CONVENIO MARCO DE COOPERACIÓN INTERINSTITUCIONAL ENTRE LA UNIVERSIDAD NACIONAL DE SAN ANTONIO ABAD DEL CUSCO Y EL CENTRO NACIONAL DE ESTIMACIÓN, PREVENCIÓN Y REDUCCIÓN DEL RIESGO DE DESASTRES – CENEPRED.	CU-197-2014-UNSAAC EMITIDA: 22-JULIO-2014	Establecer y desarrollar mecanismos e instrumentos de mutua colaboración y beneficio, sumando esfuerzos y recursos disponibles conducentes al desarrollo humano, del conocimiento, de la cultura así como la cooperación técnica y prestación de servicios que ambas Instituciones se puedan	Tres (03) años.

Compendio Estadístico N° 29

			brindar recíprocamente.	
24	CONVENIO MARCO DE COOPERACIÓN INTERINSTITUCIONAL ENTRE LA AUTORIDAD NACIONAL DEL AGUA Y LA UNIVERSIDAD NACIONAL DE SAN ANTONIO ABAD DEL CUSCO.	CU-198-2014-UNSAAC EMITIDA: 22-JULIO-2014	Desarrollo de acciones conjuntas en materia de información, investigación y formación académica en los campos relacionados a la Ley N° 29338- Ley de Recursos Hídricos y su Reglamento, sobre la Gestión Integrada de los Recursos Hídricos, así como las relacionadas a temas de los recursos hídricos y cultura del agua, en beneficio de la sociedad.	Cinco (05) años.
25	CONVENIO DE COOPERACIÓN INTERINSTITUCIONAL ENTRE LA ASOCIACIÓN APURÍMAC ONLUS DE ITALIA Y LA UNIVERSIDAD NACIONAL DE SAN ANTONIO ABAD DEL CUSCO.	CU-199-2014-UNSAAC EMITIDA: 05-AGOSTO-2014	Fortalecer las profesionalidades de las Instituciones participantes, en temas relacionados a: medio sanitario, promoción y protección del patrimonio cultural y artístico de la nación, medio ambiente y arqueología, educación y formación, así como la realización de prácticas pre profesionales dirigidas a los alumnos de las Carreras Profesionales de Educación, Medicina Humana, Odontología, Enfermería, Psicología y Biología de la UNSAAC.	Tres (03) años.
26	ADENDA AL CONVENIO DE COOPERACIÓN INTERINSTITUCIONAL ENTRE EL REGISTRO NACIONAL DE IDENTIFICACIÓN Y ESTADO CIVIL - RENIEC Y LA UNIVERSIDAD NACIONAL DE SAN ANTONIO ABAD DEL CUSCO.	CU-207-2014-UNSAAC EMITIDA: 18-AGOSTO-2014	El RENIEC suministrará a la UNSAAC, el servicio de Web Service, a través de la interconexión respectiva, información alfanumérica sobre datos identificatorios de las personas naturales mayores de edad, que aparecen inscritos en el Registro Único de Identificación de las Personas Naturales.	Cinco (05) años. Computados a partir de julio de 2013.
27	ADENDA AL ACUERDO DE COOPERACIÓN ACADÉMICA ENTRE LA UNIVERSIDAD DE TORINO DE ITALIA Y LA UNIVERSIDAD NACIONAL DE SAN ANTONIO ABAD DEL CUSCO.	CU-208-2014-UNSAAC EMITIDA: 18-AGOSTO-2014	Prorrogar el plazo de vigencia del Acuerdo suscrito por el lapso de tres años, contados a partir de la suscripción del mismo, dado que el acuerdo inicial fenece en agosto de este año.	Tres (03) años. Computados a partir del 21 de agosto de 2013.

Compendio Estadístico N° 29

28	CONVENIO DE EJECUCIÓN ENTRE LA ACADÉMIE DE RECHERCHE ET D'ENSEIGNEMENT SUPÉRIEUR (ARES) Y LA UNIVERSIDAD NACIONAL DE SAN ANTONIO ABAD DEL CUSCO DE UN PROGRAMA DE APOYO INSTITUCIONAL PARA EL PERÍODO 2014-2016.	CU-220-2014-UNSAAC EMITIDA: 25-AGOSTO-2014	Establecer el marco de cooperación entre las Partes para la ejecución de Programa durante un primer período de actividades comprendido entre el 01 de enero de 2014 y el 31 de diciembre de 2016.	Hasta el año 2016.
29	CONVENIO ESPECÍFICO DE COOPERACIÓN ENTRE LA UNIDAD EJECUTORA 002 PROGRAMA NACIONAL DE EMPLEO JUVENIL "JÓVENES A LA OBRA" Y LA ENTIDAD DE CAPACITACIÓN PÚBLICA UNIVERSIDAD NACIONAL DE SAN ANTONIO ABAD DEL CUSCO, PARA LA CAPACITACIÓN DE LOS BENEFICIARIOS DEL PROGRAMA NACIONAL DE EMPLEO JUVENIL "JÓVENES A LA OBRA".	CU-221-2014-UNSAAC EMITIDA: 25-AGOSTO-2014	Regular el proceso de capacitación que brindará la UNSAAC, a los beneficiarios del Programa Nacional de Empleo Juvenil "Jóvenes a la Obra", conforme a la propuesta técnica aprobada.	Junio 2014.
30	CONVENIO COOPERACIÓN INTERINSTITUCIONAL ENTRE EL MINISTERIO DE EDUCACIÓN Y LA UNIVERSIDAD NACIONAL DE SAN ANTONIO ABAD DEL CUSCO, PARA LA EJECUCIÓN DE LOS PROGRAMAS DE ACTUALIZACIÓN EN DIDÁCTICA. ÍTEMS: 16, 17 Y 18.	CU-234-2014-UNSAAC EMITIDA: 11-SEPTIEMBRE-2014	La UNSAAC se encargará de la planificación, organización, ejecución, evaluación y entrega de información de los Programas de Actualización Docente modalidad semipresencial de ámbitos urbanos, fuera del ámbito de actividad ordinaria de la UNSAAC, dirigidos a docentes de Educación Básica Regular que laboran en instituciones educativas públicas y docentes coordinadores de Programas No Escolarizados de Educación Inicial; a fin de fortalecer las competencias docentes para la comprensión e implementación efectiva del Sistema Curricular Nacional que da soporte a la Educación Básica en áreas curriculares prioritarias.	Desde el 26 de julio de 2014 hasta cumplir los compromisos asumidos por las partes.

Compendio Estadístico N° 29

N°	CONVENIO	RESOLUCION.	OBJETIVOS	VIGENCIA
31	CONVENIO DE COOPERACIÓN ACADEMICA Y DE INVESTIGACIÓN ENTRE LA DIRECCIÓN DESCONCENTRADA DE CULTURA DEL CUSCO (DDC- CUSCO) - MINISTERIO DE CULTURA Y LA UNIVERSIDAD NACIONAL DE SAN ANTONIO ABAD DEL CUSCO.	CU-262-2014-UNSAAC EMITIDA: 15-OCTUBRE-2014	Generar una alta plataforma de colaboración institucional entre la DDC- CUSCO y la UNSAAC, que permita facilitar y potenciar investigaciones arqueológicas e históricas de Profesores Ordinarios, así como la formación de Estudiantes de la Facultad de Ciencias Sociales de la UNSAAC.	Cinco (05) años.
32	CONVENIO DE COOPERACIÓN ENTRE LA UNIVERSIDAD NACIONAL DE SAN ANTONIO ABAD DEL CUSCO Y LA ASOCIACIÓN KALLPA	CU-266-2014-UNSAAC EMITIDA: 20-OCTUBRE-2014	Desarrollo del Proyecto “Semillero de emprendimientos juveniles en el Centro de Jóvenes y Empleo de Cusco”.	Dos (02) años.
33	CONVENIO MARCO DE COOPERACIÓN INTERINSTITUCIONAL ENTRE LA UNIVERSIDAD NACIONAL DE SAN ANTONIO ABAD DEL CUSCO Y LA UNIVERSIDAD NACIONAL MAYOR DE SAN MARCOS	CU-290-2014-UNSAAC EMITIDA: 30-OCTUBRE-2014	Establecer programas de estudio conjunto, intercambio y cooperación – colaboración en el campo de la investigación, Docencia y formación de Estudiantes, en el marco de la colaboración cultural y científica establecida entre LA UNSAAC y LA UNMSM y con la finalidad de elevar el nivel de preparación científica, tecnológica y pedagógica de los Estudiantes y Docentes de ambas Instituciones a nivel del pregrado y postgrado; así como establecer un programa de intercambio de Estudiantes y Docentes.	Cinco (05) años.
34	RENOVACIÓN DE CONVENIO DE COOPERACIÓN INTERINSTITUCIONAL CIENTÍFICO ACADÉMICO ENTRE LA UNIVERSIDAD NACIONAL DE SAN ANTONIO ABAD DEL CUSCO Y LA UNIVERSIDAD NACIONAL MAYOR DE SAN MARCOS (ESTACIÓN IVITA MARANGANÍ)	CU-291-2014-UNSAAC EMITIDA: 30-OCTUBRE-2014	Realizar acciones de mutuo acuerdo en las áreas de investigación, capacitación, Intercambio académico y transferencia de tecnología en el campo de la ganadería andina a fin de potenciar el uso de los recursos humanos, infraestructura física, praderas nativas, tierras de cultivo, semovientes y otros con que cuentan ambas Universidades.	Cinco (05) años.

Compendio Estadístico N° 29

35	CONVENIO DE COLABORACIÓN PARA LA IMPLEMENTACIÓN DE UNA COMUNIDAD DIGITAL DE INVESTIGACIÓN E INNOVACIÓN ACADÉMICA, QUE CELEBRAN: TELÉFONOS DE MÉXICO, S.A.B. "TELMEX", INSTITUTO TECNOLÓGICO DE TELÉFONOS DE MÉXICO, S.C. "INTELME", AMERICA MOVIL PERÚ S.A.C. "CLARO" LA UNIVERSIDAD NACIONAL DE SAN ANTONIO ABAD DEL CUSCO.	CU-293-2014-UNSAAC EMITIDA: 30-OCTUBRE-2014	Establecer los términos y condiciones conforme a los cuales "TELMEX", "INTELME", "CLARO" y la UNSAAC realizarán acciones para la creación de una Comunidad Digital de Investigación e Innovación denominada "Académica" como un espacio de colaboración e interacción entre la UNSAAC e Instituciones de Educación Superior, nacionales e internacionales que integren "ACADÉMICA", a través de la cooperación y el intercambio de contenidos digitales, para que se fortalezcan y evolucionen sus procesos de docencia, investigación y extensión, que contribuyan a elevar la calidad educativa.	Indeterminado.
36	OCTAVA ADENDA AL CONVENIO MARCO DE COOPERACIÓN ENTRE LA MUNICIPALIDAD PROVINCIAL DE CHUMBIVILCAS Y LA UNIVERSIDAD NACIONAL DE SAN ANTONIO ABAD DEL CUSCO	CU-297-2014-UNSAAC EMITIDA: 10-NOVIEMBRE-2014	Establecer como obligación de la Municipalidad Provincial de Chumbivilcas el pago de remuneraciones de los Docentes contratados para el semestre 2014-I y 2014-II, Personal Administrativo, Guardianía y servicios básicos de la Carrera Profesional de Ingeniería Agropecuaria de la UNSAAC Sede Santo Tomás – Chumbivilcas, correspondiente al año fiscal 2014.	ANO 2014.
37	CONVENIO MARCO DE COOPERACIÓN INTERINSTITUCIONAL ENTRE LA UNIVERSIDAD NACIONAL DE SAN ANTONIO ABAD DE CUSCO Y LA ASOCIACIÓN POR LA VIDA Y LA DIGNIDAD HUMANA – APORVIDHA	CU-325-2014-UNSAAC EMITIDA: 02-DICIEMBRE-2014	Establecer el marco de cooperación entre la UNSAAC y APORVIDHA, para acciones conjuntas de capacitación y difusión en temas de Estado de Derecho, Derechos Humanos y otros, entre los diversos Estamentos Universitarios y acciones de proyección hacia la sociedad.	Dos (02) años.
38	CONVENIO INTERINSTITUCIONAL ENTRE LA UNIVERSIDAD NACIONAL DE SAN ANTONIO ABAD DEL CUSCO Y LA DIRECCIÓN REGIONAL DE AGRICULTURA CUSCO, LA MUNICIPALIDAD PROVINCIAL DE CANAS, LA ASOCIACIÓN DE CRIADORES DE GANADO BROWN SWISS DE LA	CU-326-2014-UNSAAC EMITIDA: 02-DICIEMBRE-2014	Efectuar acciones conjuntas para la ejecución del Servicio Oficial de Productividad Lechera y brindar una eficiente atención a los pequeños y medianos productores de ganado bovino, por lo que la Municipalidad Provincial de Canas y la	Un (01) año.

Compendio Estadístico N° 29

	PROVINCIA DE CANAS - ASCRIGABOSC; PARA EL PROYECTO: "SERVICIO DE CONTROL DE ESTABLOS LECHEROS EN LA PROVINCIA DE CANAS"		UNSAAC sumarán esfuerzos para lograr que la ASCRIGABOSC, se beneficie de dicho Servicio.	
39	CONVENIO INTERINSTITUCIONAL ENTRE LA UNIVERSIDAD NACIONAL DE SAN ANTONIO ABAD DEL CUSCO Y LA DIRECCIÓN REGIONAL DE COMERCIO EXTERIOR Y TURISMO CUSCO PARA EL FUNCIONAMIENTO DE LA ESTACIÓN BIOLÓGICA DE WIÑAYHUAYNAI	CU-327-2014-UNSAAC EMITIDA: 02-DICIEMBRE-2014	Implementación y funcionamiento de la Estación Biológica de Wiñayhuayna, a cargo de personas con formación académica en el área de investigación biológica, profesionales, profesores, alumnos y egresados de la Facultad de Ciencias Biológicas de la UNSAAC, que desarrollen estudios e investigaciones dentro del Santuario Histórico de Machupicchu, con la proyección de que la Estación se constituya en un Centro de Investigación Biológica Internacional, cuyo funcionamiento estará a cargo de la Facultad de Ciencias Biológicas de la UNSAAC.	Tres (03) años.
40	CONVENIO DE COOPERACIÓN INTERINSTITUCIONAL ENTRE EL MINISTERIO DE JUSTICIA Y DERECHOS HUMANOS - MINJUS Y LA UNIVERSIDAD NACIONAL DE SAN ANTONIO ABAD DEL CUSCO	CU-330-2014-UNSAAC EMITIDA: 03-DICIEMBRE-2014	Los alumnos y docentes de la Facultad de Derecho y Ciencias Políticas de la UNSAAC, contarán con la edición oficial electrónica de la Legislación Nacional, herramienta de consulta jurídica por medios electrónicos.	Un (01) año.



**OBSERVATORIO
METEOROLÓGICO
"LUIS OLAZO OLIVERA"
2014**

Compendio Estadístico N° 29

UNIVERSIDAD NACIONAL SAN ANTONIO ABAD DE CUSCO
FACULTAD DE INGENIERÍA GEOLÓGICA Y GEOGRAFÍA
OBSERVATORIO METEOROLÓGICO "LUIS OLAZO OLIVERA"

CUADRO N° 210

RESUMEN ENERO 2014																
DÍA	PRESIÓN ATMOSFERICA (mm)			TEMPERATURA (C)			HUMEDAD RELATIVA (%)			EVAP.	PRECIP.	VIENTOS		HORAS DE SOL		NUBOS.
	MAX	MIN	MED	MAX	MIN	MED	MAX	MIN	MED	Mm	mm	KM/24H	DIR	HOR	MIN	OCTAVOS
1	14.00	12.00	13.00	16.0	5.2	10.60	91.00	38.00	64.50	1.60	4.20	--	NW	6	50	4.66
2	13.00	10.00	11.50	22.5	3.5	13.00	92.00	26.00	59.00	3.30	0.00	--	S	8	45	6.00
3	14.00	11.00	12.50	19.5	8.4	13.95	87.00	37.00	62.00	2.10	1.70	--	NE	0	55	8.00
4	14.50	12.00	13.25	23.5	6.9	15.20	87.00	30.00	58.50	11.70	17.50	--	NW	4	0	8.00
5	15.00	12.00	13.50	19.8	6.6	13.20	90.00	40.00	65.00	3.50	16.80	--	NW	2	25	7.33
6	14.00	11.00	12.50	22.0	9.0	15.50	85.00	32.00	58.50	1.80	3.10	--	NW	6	5	8.00
7	13.80	11.00	12.40	19.8	8.4	14.10	89.00	40.00	64.50	1.70	7.40	--	SE	3	10	7.33
8	13.80	11.00	12.40	21.0	7.8	14.40	91.00	34.00	62.50	1.30	8.30	--	NW	5	30	6.00
9	13.50	11.00	12.25	21.0	8.0	14.50	89.00	33.00	61.00	0.90	1.20	--	NW	4	45	6.66
10	13.50	11.00	12.25	20.2	8.3	14.25	84.00	36.00	60.00	1.00	0.50	--	SE	3	25	7.33
11	14.00	11.00	12.50	23.0	7.8	15.40	89.00	23.00	56.00	1.60	0.40	--	SE	9	35	6.00
12	15.00	13.00	14.00	22.8	2.8	12.80	75.00	33.00	54.00	0.80	1.00	--	SE	3	40	6.66
13	15.00	12.20	13.60	19.8	6.8	13.30	86.00	33.00	59.50	0.80	1.80	--	NE	5	35	6.00
14	15.00	11.00	13.00	22.0	7.2	14.60	84.00	28.00	56.00	1.40	0.00	--	SW	8	50	5.33
15	14.00	11.00	12.50	21.0	7.0	14.00	79.00	33.00	56.00	1.10	0.00	--	E	5	30	6.66
16	14.20	12.00	13.10	22.0	7.0	14.50	87.00	42.00	64.50	0.60	7.80	--	NE	1	40	8.00
17	14.00	12.00	13.00	19.0	4.8	11.90	99.00	34.00	66.50	1.10	10.40	--	SE	7	10	6.00
18	15.00	12.00	13.50	18.2	7.8	13.00	89.00	41.00	65.00	1.00	8.20	--	NW	7	10	4.66
19	15.00	11.00	13.00	20.2	6.4	13.30	91.00	31.00	61.00	1.00	13.10	--	NW	5	10	6.00
20	14.00	11.00	12.50	19.0	5.9	12.45	91.00	36.00	63.50	0.70	30.50	--	NE	3	40	6.00
21	14.00	10.00	12.00	22.8	7.8	15.30	88.00	23.00	55.50	1.50	0.50	--	NW	6	30	6.66
22	15.00	11.00	13.00	20.0	6.8	13.40	87.00	34.00	60.50	1.20	4.50	--	NW	2	50	7.00
23	14.50	11.00	12.75	19.5	6.5	13.00	86.00	35.00	60.50	1.80	1.40	--	SW	10	5	6.00
24	14.00	10.00	12.00	20.2	7.0	13.60	82.00	27.00	54.50	1.20	5.80	--	SW	10	5	6.66
25	14.00	11.00	12.50	22.5	5.0	13.75	90.00	15.00	52.50	1.30	0.00	--	SW	8	20	6.66
26	12.60	10.00	11.30	22.5	6.5	14.50	80.00	15.00	47.50	2.30	0.00	--	SW	8	20	6.00
27	14.00	11.00	12.50	20.5	8.0	14.25	85.00	28.00	56.50	2.00	1.10	--	NE	3	10	7.33
28	13.50	9.00	11.25	22.2	6.0	14.10	91.00	24.00	57.50	2.60	3.70	--	SW	10	10	5.00
29	13.00	10.00	11.50	19.0	9.0	14.00	78.00	43.00	60.50	1.40	3.20	--	S	2	20	7.33
30	13.00	10.00	11.50	19.0	6.0	12.50	87.00	36.00	61.50	2.10	0.20	--	N	3	10	8.00
31	13.00	11.00	12.00	21.0	6.8	13.90	88.00	35.00	61.50	1.00	23.10	--	NE	4	25	7.33
TOTAL	434.90	342.20	388.55	641.50	211.00	426.25	2697.00	995.00	1846.00	57.40	177.40	0.00	0.00	160.00	795.00	204.59
MEDIA	14.029	11.039	12.534	20.694	6.806	13.750	87.000	32.097	59.548	1.852	5.723	0.000	0.000	5.161	25.645	6.600

Fuente: Observatorio Meteorológico "Luis Olazo Olivera" RMAF.-

Compendio Estadístico N° 29

FACULTAD DE INGENIERÍA GEOLÓGICA Y GEOGRAFÍA
OBSERVATORIO METEOROLÓGICO "LUIS OLAZO OLIVERA"

CUADRO N° 211

RESUMEN FEBRERO 2014																
DÍA	PRESIÓN ATMOSFERICA (mm)			TEMPERATURA (C)			HUMEDAD RELATIVA (%)			EVAP.	PRECIP.	VIENTOS		HORAS DE SOL		NUBOS.
	MAX	MIN	MED	MAX	MIN	MED	MAX	MIN	MED	mm	mm	KM/24H	DIR	HOR	MIN	OCTAVOS
1	14.00	11.00	12.50	20.0	6.0	13.00	88.00	35.00	61.50	0.40	10.40	--	SW	7	10	6.00
2	14.00	10.00	12.00	18.5	6.0	12.25	88.00	36.00	62.00	0.60	15.50	--	NW	7	10	6.66
3	13.00	10.00	11.50	21.5	5.4	13.45	88.00	22.00	55.00	1.40	4.10	--	NE	8	45	6.66
4	13.00	9.00	11.00	18.0	4.2	11.10	86.00	26.00	56.00	1.10	0.00	--	NW	0	40	6.66
5	13.00	10.00	11.50	48.0	4.7	26.35	81.00	33.00	57.00	1.00	0.00	--	SE	4	50	6.00
6	13.00	10.00	11.50	16.0	7.5	11.75	79.00	47.00	63.00	0.70	0.60	--	SE	2	0	6.66
7	13.30	11.00	12.15	20.2	6.0	13.10	88.00	34.00	61.00	0.90	0.30	--	W	4	30	8.00
8	13.00	10.50	11.75	18.0	7.3	12.65	83.00	41.00	62.00	0.50	0.20	--	NW	2	0	8.00
9	13.00	9.50	11.25	20.5	6.2	13.35	90.00	32.00	61.00	1.30	8.00	--	NW	6	5	6.66
10	14.00	12.00	13.00	20.5	5.8	13.15	89.00	34.00	61.50	1.00	10.80	--	SW	5	15	6.66
11	13.00	10.00	11.50	21.5	8.0	14.75	88.00	34.00	61.00	0.90	7.00	--	SW	3	40	6.66
12	13.00	10.00	11.50	19.5	6.1	12.80	88.00	33.00	60.50	0.80	2.60	--	NE	3	10	6.00
13	13.00	10.00	11.50	20.8	6.9	13.85	90.00	30.00	60.00	1.00	1.10	--	NE	5	25	7.33
14	13.50	11.70	12.60	19.0	6.0	12.50	88.00	35.00	61.50	1.00	7.80	--	NE	1	50	7.33
15	14.00	12.00	13.00	20.0	7.0	13.50	86.00	33.00	59.50	1.00	0.30	--	NE	3	15	6.00
16	13.50	11.00	12.25	20.0	7.0	13.50	91.00	32.00	61.50	0.80	0.00	--	NE	3	50	5.33
17	14.00	11.00	12.50	19.9	9.9	14.90	80.00	32.00	56.00	1.00	0.00	--	NW	4	50	4.66
18	13.20	11.00	12.10	19.9	7.8	13.85	86.00	62.00	74.00	2.70	0.00	--	NE	4	30	5.00
19	13.00	10.00	11.50	21.0	8.5	14.75	91.00	21.00	56.00	2.00	0.00	--	N	9	0	3.66
20	13.00	10.00	11.50	16.0	7.5	11.75	85.00	42.00	63.50	1.00	0.00	--	SW	0	50	8.00
21	13.00	10.00	11.50	20.5	5.9	13.20	89.00	25.00	57.00	2.00	0.00	--	NW	7	40	4.33
22	13.00	12.00	12.50	16.5	6.0	11.25	84.00	35.00	59.50	1.80	0.00	--	N	10	50	2.66
23	13.00	12.00	12.50	20.0	6.8	13.40	83.00	27.00	55.00	2.20	0.00	--	NW	5	55	0.00
24	14.00	11.00	12.50	20.0	4.5	12.25	86.00	31.00	58.50	2.40	0.00	--	NW	5	55	1.33
25	15.00	11.00	13.00	21.0	5.5	13.25	83.00	22.00	52.50	1.60	0.00	--	NE	8	30	5.33
26	15.00	13.00	14.00	19.0	5.0	12.00	87.00	37.00	62.00	0.20	4.50	--	NE	2	20	6.00
27	14.20	11.80	13.00	19.5	5.5	12.50	90.00	26.00	58.00	0.30	1.20	--	NE	6	30	6.00
28	14.20	11.80	13.00	20.5	6.5	13.50	83.00	34.00	58.50	1.00	1.00	--	E	3	40	7.33
												--				
												--				
												--				
TOTAL	377.90	302.30	340.10	575.80	179.50	377.65	2418.00	931.00	1674.50	32.60	75.40	0.00	0.00	126.00	845.00	160.91
MEDIA	13.496	10.796	12.146	20.564	6.411	13.488	86.357	33.250	59.804	1.811	4.189	0.000	0.000	7.000	46.944	8.939

Fuente: Observatorio Meteorológico "Luis Olazo Olivera" RMAF.-

Compendio Estadístico N° 29

FACULTAD DE INGENIERÍA GEOLÓGICA Y GEOGRAFÍA
OBSERVATORIO METEOROLÓGICO "LUIS OLAZO OLIVERA"

CUADRO N° 212

RESUMEN MARZO 2014																
DÍA	PRESIÓN ATMOSFERICA (mm)			TEMPERATURA (C)			HUMEDAD RELATIVA (%)			EVAP.	PRECIP.	VIENTOS		HORAS DE SOL		NUBOS.
	MAX	MIN	MED	MAX	MIN	MED	MAX	MIN	MED	mm	mm	KM/24H	DIR	HOR	MIN	OCTAVOS
1	14.20	10.00	12.10	21.0	4.0	12.50	90.00	18.00	54.00	1.30	0.00	--	NE	10	50	5.33
2	13.50	10.00	11.75	22.0	4.6	13.30	82.00	16.00	49.00	1.30	0.00	--	SW	6	40	4.66
3	13.00	10.00	11.50	21.2	4.5	12.85	86.00	26.00	56.00	1.10	0.00	--	SW	4	45	6.66
4	13.70	10.00	11.85	20.4	4.7	12.55	89.00	29.00	59.00	1.10	0.00	--	SE	4	40	6.66
5	14.80	12.00	13.40	20.0	7.6	13.80	88.00	33.00	60.50	1.00	0.00	--	NW	4	20	5.33
6	15.00	11.00	13.00	19.5	6.0	12.75	88.00	31.00	59.50	1.00	0.00	--	SE	9	0	4.66
7	14.00	11.70	12.85	21.2	8.2	14.70	71.00	32.00	51.50	1.50	0.00	--	NW	4	20	6.66
8	15.00	11.50	13.25	20.0	6.8	13.40	91.00	28.00	59.50	1.20	4.00	--	NE	7	25	6.00
9	15.00	11.00	13.00	21.0	5.0	13.00	90.00	26.00	58.00	1.80	0.00	--	NE	8	40	6.00
10	14.00	10.00	12.00	25.0	5.9	15.45	84.00	22.00	53.00	1.70	0.00	--	NW	7	15	5.33
11	13.00	10.00	11.50	22.0	6.2	14.10	85.00	28.00	56.50	1.60	3.30	--	NW	6	50	6.66
12	13.00	11.00	12.00	18.8	6.5	12.65	89.00	30.00	59.50	1.10	4.00	--	NE	1	50	7.33
13	14.00	11.00	12.50	10.0	7.0	8.50	89.00	30.00	59.50	1.40	0.60	--	NW	4	15	5.33
14	14.00	11.00	12.50	19.0	7.0	13.00	87.00	35.00	61.00	1.50	0.00	--	NE	4	30	8.00
15	13.00	10.00	11.50	18.0	8.0	13.00	80.00	38.00	59.00	1.30	3.00	--	NE	4	55	5.33
16	13.00	10.00	11.50	18.5	7.0	12.75	81.00	36.00	58.50	1.70	0.00	--	NE	3	30	5.33
17	14.00	10.00	12.00	19.0	7.0	13.00	89.00	42.00	65.50	1.50	1.40	--	NE	3	0	6.00
18	14.00	11.80	12.90	18.2	6.6	12.40	90.00	42.00	66.00	1.50	8.50	--	NE	4	5	6.66
19	14.00	12.00	13.00	18.4	6.8	12.60	92.00	39.00	65.50	1.50	8.90	--	NW	3	25	8.00
20	13.20	10.00	11.60	20.5	6.8	13.65	89.00	29.00	59.00	1.50	4.40	--	SW	4	40	6.00
21	15.00	12.00	13.50	21.5	5.0	13.25	90.00	29.00	59.50	1.00	0.20	--	SW	2	20	6.66
22	15.00	12.00	13.50	22.5	6.9	14.70	88.00	23.00	55.50	1.50	0.20	--	NE	8	55	5.33
23	15.20	13.00	14.10	19.0	7.0	13.00	89.00	37.00	63.00	0.80	2.80	--	SW	2	50	6.00
24	15.00	10.00	12.50	23.5	6.5	15.00	90.00	22.00	56.00	1.30	8.10	--	SE	6	30	4.66
25	15.00	11.00	13.00	22.0	8.4	15.20	83.00	27.00	55.00	1.30	0.00	--	NW	5	25	5.33
26	15.00	12.00	13.50	21.7	7.9	14.80	84.00	28.00	56.00	1.40	0.00	--	SW	5	50	4.66
27	14.00	10.80	12.40	21.2	7.9	14.55	85.00	32.00	58.50	1.20	0.00	--	N	5	5	5.33
28	13.00	10.00	11.50	22.0	8.7	15.35	90.00	28.00	59.00	2.00	0.30	--	NW	9	25	5.33
29	13.00	10.00	11.50	21.2	4.0	12.60	90.00	11.00	50.50	1.50	0.00	--	NW	10	40	0.33
30	13.00	10.00	11.50	22.8	4.5	13.65	89.00	19.00	54.00	2.50	0.00	--	NE	10	40	5.33
31	14.00	11.50	12.75	21.0	6.0	13.50	86.00	28.00	57.00	2.00	0.00	--	NE	6	20	6.00
TOTAL	434.60	336.30	385.45	632.10	199.00	415.55	2694.00	894.00	1794.00	44.10	49.70	0.00	0.00	167.00	955.00	176.89
MEDIA	14.019	10.848	12.434	20.390	6.419	13.405	86.903	28.839	57.871	1.423	1.603	0.000	0.000	5.387	30.806	5.706

Fuente: Observatorio Meteorológico "Luis Olazo Olivera" RMAF.-

Compendio Estadístico N° 29

FACULTAD DE INGENIERÍA GEOLÓGICA Y GEOGRAFÍA
OBSERVATORIO METEOROLÓGICO "LUIS OLAZO OLIVERA"

CUADRO N° 213

RESUMEN ABRIL 2014																
DÍA	PRESIÓN ATMOSFERICA (mm)			TEMPERATURA (C)			HUMEDAD RELATIVA (%)			EVAP.	PRECIP.	VIENTOS		HORAS DE SOL		NUBOS.
	MAX	MIN	MED	MAX	MIN	MED	MAX	MIN	MED	mm	mm	KM/24H	DIR	HOR	MIN	OCTAVOS
1	15.50	13.00	14.25	19.0	7.2	13.10	83.00	37.00	60.00	1.20	2.40	--	SW	5	30	6.00
2	15.60	13.00	14.30	19.0	8.9	13.95	93.00	30.00	61.50	2.50	0.00	--	NE	6	50	6.00
3	15.00	12.00	13.50	20.0	5.0	12.50	82.00	32.00	57.00	1.50	0.00	--	NE	5	40	5.00
4	16.00	13.00	14.50	21.0	7.2	14.10	83.00	28.00	55.50	2.50	0.00	--	NW	4	35	7.33
5	16.20	13.00	14.60	19.0	5.9	12.45	92.00	27.00	59.50	1.70	0.20	--	NW	7	10	5.33
6	16.00	13.00	14.50	19.0	8.2	13.60	90.00	28.00	59.00	2.50	0.00	--	SW	6	30	3.66
7	15.00	12.00	13.50	20.0	4.3	12.15	91.00	23.00	57.00	2.10	0.00	--	NW	6	50	3.00
8	15.00	12.00	13.50	19.0	7.6	13.30	87.00	26.00	56.50	1.20	0.80	--	NW	8	55	5.33
9	15.00	12.00	13.50	20.0	7.2	13.60	88.00	29.00	58.50	1.30	4.80	--	NW	5	5	6.66
10	15.00	12.00	13.50	21.0	5.8	13.40	92.00	29.00	60.50	1.40	0.90	--	SE	6	40	4.66
11	15.00	11.00	13.00	21.0	6.0	13.50	90.00	30.00	60.00	1.40	0.00	--	NE	7	20	4.66
12	15.00	11.00	13.00	22.0	5.2	13.60	93.00	30.00	61.50	1.30	0.00	--	NW	4	15	4.66
13	15.00	12.00	13.50	21.0	7.0	14.00	86.00	32.00	59.00	1.50	0.00	--	SE	7	20	4.66
14	14.50	11.00	12.75	20.0	9.8	14.90	86.00	33.00	59.50	1.30	11.30	--	SW	7	20	6.66
15	14.50	11.00	12.75	20.0	7.0	13.50	82.00	26.00	54.00	1.60	0.00	--	NW	9	20	3.33
16	14.50	11.00	12.75	21.0	5.0	13.00	89.00	19.00	54.00	2.20	0.00	--	SE	8	20	2.33
17	14.00	11.00	12.50	21.6	4.8	13.20	82.00	23.00	52.50	1.50	2.00	--	NW	9	15	3.66
18	14.50	11.00	12.75	21.1	4.5	12.80	89.00	22.00	55.50	1.80	0.00	--	SW	9	15	4.66
19	15.00	13.00	14.00	19.5	5.9	12.70	82.00	31.00	56.50	2.00	0.00	--	SW	9	15	4.66
20	16.00	12.00	14.00	20.1	4.0	12.05	90.00	26.00	58.00	1.90	0.00	--	NE	9	15	6.00
21	14.00	11.00	12.50	21.0	8.0	14.50	77.00	30.00	53.50	2.90	0.00	--	NE	8	30	6.00
22	15.00	12.00	13.50	19.5	6.0	12.75	91.00	34.00	62.50	1.10	18.20	--	NW	7	2	5.33
23	15.00	11.00	13.00	19.5	4.2	11.85	94.00	30.00	62.00	2.90	0.20	--	NW	7	50	5.33
24	15.00	12.00	13.50	20.0	6.8	13.40	87.00	27.00	57.00	2.00	2.60	--	SW	7	0	6.00
25	15.00	12.00	13.50	20.2	6.0	13.10	90.00	27.00	58.50	1.30	0.40	--	SW	5	40	5.33
26	15.00	11.00	13.00	19.0	5.2	12.10	93.00	26.00	59.50	1.60	3.00	--	SW	5	30	4.66
27	15.00	11.00	13.00	19.0	4.0	11.50	93.00	15.00	54.00	1.60	0.00	--	SE	5	30	5.00
28	14.00	11.00	12.50	20.0	3.0	11.50	90.00	26.00	58.00	1.70	0.00	--	NW	10	0	3.33
29	14.00	12.00	13.00	18.0	5.0	11.50	89.00	40.00	64.50	0.90	8.00	--	SE	3	0	6.66
30	15.00	11.50	13.25	18.8	7.0	12.90	2.10	9.30	5.70	2.10	9.30	--	SW	3	0	4.00
												--				
TOTAL	449.30	353.50	401.40	599.30	181.70	390.50	2556.10	825.30	1690.70	52.50	64.10	0.00	0.00	196.00	702.00	149.89
MEDIA	14.977	11.783	13.380	19.977	6.057	13.017	85.203	27.510	56.357	1.750	2.137	0.000	0.000	6.533	23.400	4.996

Fuente: Observatorio Meteorológico "Luis Olazo Olivera" RMAF.-

Compendio Estadístico N° 29

FACULTAD DE INGENIERÍA GEOLÓGICA Y GEOGRAFÍA
OBSERVATORIO METEOROLÓGICO "LUIS OLAZO OLIVERA"

CUADRO N° 214

RESUMEN MAYO 2014																
	PRESIÓN ATMOSFERICA (mm)			TEMPERATURA (C)			HUMEDAD RELATIVA (%)			EVAP.	PRECIP.	VIENTOS		HORAS DE SOL		NUBOS.
	MAX	MIN	MED	MAX	MIN	MED	MAX	MIN	MED	mm	mm	KM/24H	DIR	HOR	MIN	OCTAVOS
1	14.00	10.50	12.25	20.2	3.8	12.00	92.00	15.00	53.50	1.30	0.00	--	NW	10	30	4.00
2	15.00	11.00	13.00	20.0	4.0	12.00	91.00	23.00	57.00	1.80	0.00	--	NW	7	45	4.33
3	15.00	13.00	14.00	19.2	6.5	12.85	82.00	24.00	53.00	1.70	0.20	--	SW	7	5	6.00
4	15.00	13.00	14.00	21.2	5.2	13.20	82.00	28.00	55.00	1.40	10.80	--	SW	7	5	4.66
5	15.00	11.00	13.00	21.5	5.0	13.25	92.00	23.00	57.50	2.10	0.70	--	NW	7	20	5.33
6	15.00	11.00	13.00	21.6	6.7	14.15	89.00	21.00	55.00	2.00	0.00	--	NW	8	5	3.66
7	15.00	12.00	13.50	20.0	7.0	13.50	86.00	26.00	56.00	2.40	0.00	--	NW	8	5	2.00
8	16.00	12.00	14.00	20.0	6.0	13.00	88.00	22.00	55.00	2.60	0.00	--	SW	8	30	4.00
9	15.50	12.00	13.75	19.0	7.1	13.05	78.00	30.00	54.00	2.20	0.00	--	NW	5	40	3.33
10	15.00	12.00	13.50	19.0	3.9	11.45	93.00	25.00	59.00	2.50	0.00	--	NW	9	25	6.00
11	14.00	11.00	12.50	19.0	3.9	11.45	91.00	32.00	61.50	1.90	0.00	--	NE	9	25	5.33
12	14.00	11.00	12.50	18.8	5.0	11.90	90.00	31.00	60.50	1.60	0.00	--	NW	6	20	6.00
13	14.80	11.50	13.15	19.0	4.2	11.60	92.00	33.00	62.50	1.60	0.00	--	NW	8	10	5.33
14	14.50	13.00	13.75	18.0	3.8	10.90	92.00	35.00	63.50	1.10	0.40	--	NW	4	40	5.33
15	15.50	12.00	13.75	19.2	5.5	12.35	94.00	28.00	61.00	1.40	0.00	--	NW	8	40	4.66
16	15.00	11.50	13.25	19.0	4.0	11.50	90.00	28.00	59.00	1.80	0.00	--	SW	8	40	5.33
17	14.00	11.00	12.50	20.0	3.0	11.50	92.00	20.00	56.00	2.40	0.00	--	SW	8	50	4.00
18	15.00	12.00	13.50	18.2	7.0	12.60	79.00	31.00	55.00	1.00	0.00	--	SW	8	50	4.00
19	15.00	12.00	13.50	19.0	5.0	12.00	87.00	34.00	60.50	1.60	0.00	--	NW	3	10	5.33
20	15.00	12.50	13.75	17.0	4.0	10.50	93.00	36.00	64.50	1.50	0.30	--	W	1	30	6.00
21	14.00	10.00	12.00	21.0	4.4	12.70	90.00	21.00	55.50	2.20	0.00	--	NW	8	30	6.00
22	14.00	11.80	12.90	11.0	6.0	8.50	87.00	63.00	75.00	0.70	6.10	--	SW	0	0	7.33
23	14.00	12.00	13.00	15.0	4.0	9.50	92.00	40.00	66.00	1.20	0.80	--	SW	3	30	6.66
24	15.00	11.50	13.25	17.0	3.0	10.00	91.00	23.00	57.00	3.00	0.00	--	SW	9	25	3.33
25	14.00	12.00	13.00	18.0	0.0	9.00	91.00	10.00	50.50	2.10	0.00	--	NW	9	25	1.66
26	15.00	12.00	13.50	19.0	0.0	9.50	91.00	14.00	52.50	3.10	0.00	--	NE	9	20	0.33
27	16.00	12.50	14.25	20.0	1.5	10.75	91.00	10.00	50.50	2.60	0.00	--	SW	9	15	1.66
28	15.80	11.50	13.65	19.5	0.0	9.75	76.00	18.00	47.00	2.50	0.00	--	SW	9	25	0.00
29	15.00	10.50	12.75	20.0	6.4	13.20	91.00	14.00	52.50	2.30	0.00	--	NW	9	30	0.00
30	15.00	10.50	12.75	20.0	1.5	10.75	90.00	14.00	52.00	2.40	0.00	--	NW	9	20	0.33
31	14.50	10.50	12.50	21.0	2.0	11.50	90.00	13.00	51.50	1.80	0.00	--	NW	9	15	4.00
TOTAL	459.60	359.80	409.70	590.40	129.40	359.90	2753.00	785.00	1769.00	59.80	19.30	0.00	0.00	222.00	760.00	125.92
MEDIA	14.826	11.606	13.216	19.045	4.174	11.610	88.806	25.323	57.065	1.929	0.623	0.000	0.000	7.161	24.516	4.062

Fuente: Observatorio Meteorológico "Luis Olazo Olivera" RMAF.-

Compendio Estadístico N° 29

FACULTAD DE INGENIERÍA GEOLÓGICA Y GEOGRAFÍA
OBSERVATORIO METEOROLÓGICO "LUIS OLAZO OLIVERA"

CUADRO N° 215

RESUMEN JUNIO 2014																
DÍA	PRESIÓN ATMOSFERICA (mm)			TEMPERATURA (C)			HUMEDAD RELATIVA (%)			EVAP.	PRECIP.	VIENTOS		HORAS DE SOL		NUBOS.
	MAX	MIN	MED	MAX	MIN	MED	MAX	MIN	MED	mm	mm	KM/24H	DIR	HOR	MIN	OCTAVOS
1	15.00	11.00	13.00	20.0	2.8	11.40	90.00	19.00	54.50	2.80	0.00	--	SW	9	15	3.33
2	14.00	11.00	12.50	20.0	2.6	11.30	90.00	24.00	57.00	2.20	0.00	--	SW	2	40	3.33
3	14.00	10.50	12.25	20.0	2.4	0.00	82.00	20.00	51.00	2.50	0.00	--	NE	8	15	0.33
4	14.50	10.50	12.50	20.0	3.0	11.50	93.00	8.00	50.50	2.90	0.00	--	NW	9	10	0.00
5	14.00	10.00	12.00	21.0	3.0	12.00	92.00	9.00	50.50	3.00	0.00	--	NW	9	0	0.33
6	14.00	10.50	12.25	22.5	3.0	12.75	95.00	8.00	51.50	4.20	0.00	--	NW	9	20	0.66
7	15.00	10.50	12.75	19.8	2.6	11.20	88.00	15.00	51.50	2.40	0.00	--	NW	9	20	0.33
8	15.00	11.00	13.00	22.0	2.4	12.20	82.00	15.00	48.50	1.10	0.00	--	NW	9	15	0.00
9	14.00	11.00	12.50	20.0	3.5	11.75	94.00	25.00	59.50	2.30	0.00	--	SW	8	10	3.00
10	15.00	12.00	13.50	19.0	3.2	11.10	93.00	24.00	58.50	1.80	0.00	--	N	9	10	2.66
11	15.00	11.00	13.00	19.0	3.0	11.00	90.00	16.00	53.00	1.90	0.00	--	SW	7	0	4.66
12	15.00	11.00	13.00	20.2	4.8	12.50	92.00	14.00	53.00	2.10	0.00	--	SW	9	20	1.33
13	15.00	12.00	13.50	19.5	2.5	11.00	88.00	58.00	73.00	2.40	0.00	--	NW	8	10	1.66
14	15.00	13.00	14.00	19.0	2.5	10.75	90.00	30.00	60.00	1.40	0.00	--	NW	0	45	5.33
15	15.00	12.00	13.50	17.0	4.0	10.50	86.00	28.00	57.00	1.80	0.00	--	NW	5	10	2.00
16	15.00	12.00	13.50	19.0	3.5	11.25	92.00	22.00	57.00	2.10	0.00	--	NW	5	35	4.33
17	16.00	12.00	14.00	20.0	0.0	10.00	93.00	18.00	55.50	2.30	0.00	--	NW	8	30	2.00
18	15.00	12.00	13.50	19.0	8.0	13.50	89.00	12.00	50.50	2.90	0.00	--	NE	8	50	0.66
19	16.80	12.50	14.65	18.5	-1.5	8.50	71.00	13.00	42.00	3.40	0.00	--	SW	9	20	0.66
20	16.00	12.00	14.00	22.5	0.0	11.25	85.00	8.00	46.50	4.20	0.00	--	NW	8	55	0.66
21	15.00	10.50	12.75	21.0	2.8	11.90	80.00	18.00	49.00	3.00	0.00	--	NW	8	30	2.00
22	15.00	12.00	13.50	20.0	2.0	11.00	88.00	24.00	56.00	2.30	0.00	--	SW	7	55	1.00
23	15.00	12.00	13.50	21.0	2.0	11.50	94.00	23.00	58.50	2.20	0.00	--	N	6	25	1.33
24	16.00	12.50	14.25	20.0	1.8	10.90	93.00	21.00	57.00	2.20	0.00	--	NW	6	25	0.66
25	15.00	11.00	13.00	20.4	2.0	11.20	92.00	17.00	54.50	2.50	0.00	--	NW	9	20	3.33
26	15.00	11.00	13.00	21.0	2.2	11.60	94.00	18.00	56.00	2.60	0.00	--	SW	9	20	2.00
27	15.00	11.00	13.00	21.0	3.2	12.10	91.00	19.00	55.00	2.80	0.00	--	SW	8	20	4.66
28	16.00	12.50	14.25	20.0	2.5	11.25	93.00	24.00	58.50	2.50	0.00	--	NW	8	55	4.00
29	16.00	12.00	14.00	21.0	4.0	12.50	89.00	23.00	56.00	2.70	0.00	--	NW	6	50	3.00
30	15.00	10.50	12.75	23.0	4.0	13.50	93.00	14.00	53.50	3.20	0.00	--	SW	9	15	2.66
												--				
TOTAL	451.30	342.50	396.90	606.40	81.80	332.90	2682.00	587.00	1634.50	75.70	0.00	0.00	0.00	224.00	745.00	61.90
MEDIA	15.043	11.417	13.230	20.213	2.727	11.097	89.400	19.567	54.483	2.523	0.000	0.000	0.000	7.467	24.833	2.063

Fuente: Observatorio Meteorológico "Luis Olazo Olivera" RMAF.-

Compendio Estadístico N° 29

FACULTAD DE INGENIERÍA GEOLÓGICA Y GEOGRAFÍA
OBSERVATORIO METEOROLÓGICO "LUIS OLAZO OLIVERA"

CUADRO N° 216

RESUMEN JULIO 2014																
DÍA	PRESIÓN ATMOSFERICA (mm)			TEMPERATURA (C)			HUMEDAD RELATIVA (%)			EVAP.	PRECIP.	VIENTOS		HORAS DE SOL		NUBOS.
	MAX	MIN	MED	MAX	MIN	MED	MAX	MIN	MED	mm	mm	KM/24H	DIR	HOR	MIN	OCTAVOS
1	14.00	11.00	12.50	23.1	5.0	14.05	83.00	18.00	50.50	3.60	0.00	--	NW	7	10	4.00
2	15.00	11.00	13.00	21.0	2.3	11.65	92.00	18.00	55.00	2.60	0.00	--	NW	8	30	3.66
3	15.00	12.00	13.50	21.8	18.0	19.90	93.00	12.00	52.50	2.30	0.00	--	SW	9	5	3.00
4	15.50	12.00	13.75	19.0	2.0	10.50	91.00	20.00	55.50	2.10	0.00	--	NW	8	30	2.00
5	15.00	11.00	13.00	20.2	1.0	10.60	88.00	17.00	52.50	2.40	0.00	--	NW	9	15	0.00
6	15.00	11.00	13.00	20.2	1.6	10.90	89.00	14.00	51.50	2.50	0.00	--	SW	9	15	0.00
7	16.00	12.00	14.00	20.5	3.0	11.75	90.00	19.00	54.50	2.40	0.00	--	NE	4	50	6.00
8	15.80	12.00	13.90	20.0	7.0	13.50	85.00	28.00	56.50	2.00	0.00	--	NW	5	45	5.33
9	15.00	11.00	13.00	21.0	6.0	13.50	87.00	26.00	56.50	2.30	0.00	--	SW	7	30	6.00
10	15.50	11.00	13.25	22.0	2.5	12.25	93.00	16.00	54.50	3.20	0.00	--	W	8	45	2.00
11	15.20	11.00	13.10	21.5	2.0	11.75	91.00	14.00	52.50	3.30	0.00	--	NW	9	30	1.36
12	15.20	13.50	14.35	20.5	1.8	11.15	85.00	15.00	50.00	3.10	0.00	--	NW	9	20	2.66
13	15.00	11.00	13.00	19.0	1.0	10.00	86.00	6.00	46.00	4.00	0.00	--	SW	9	20	0.00
14	15.00	11.00	13.00	19.5	-1.8	8.85	62.00	40.00	51.00	2.60	0.00	--	SW	9	5	0.00
15	15.50	12.00	13.75	20.5	-0.9	9.80	78.00	12.00	45.00	2.70	0.00	--	SE	7	10	2.33
16	16.00	13.00	14.50	19.0	1.2	10.10	80.00	14.00	47.00	2.40	0.00	--	SW	6	40	4.00
17	16.20	13.00	14.60	18.8	0.8	9.80	87.00	23.00	55.00	2.40	0.00	--	NW	7	40	4.00
18	16.20	11.00	13.60	19.5	1.0	10.25	94.00	21.00	57.50	2.70	0.00	--	SW	6	25	3.66
19	15.00	13.00	14.00	15.0	1.0	8.00	83.00	49.00	66.00	1.60	1.20	--	W	2	15	6.66
20	15.00	12.00	13.50	17.2	3.6	10.40	93.00	37.00	65.00	1.60	0.00	--	NW	3	50	3.00
21	15.00	12.00	13.50	20.5	3.0	11.75	93.00	28.00	60.50	2.90	0.00	--	NW	8	10	5.33
22	14.50	11.00	12.75	19.0	0.0	9.50	98.00	15.00	56.50	3.40	0.00	--	NW	9	40	1.00
23	15.00	11.00	13.00	18.5	1.8	10.15	93.00	18.00	55.50	3.70	0.00	--	NW	10	10	1.00
24	15.00	11.00	13.00	18.5	0.2	9.35	91.00	20.00	55.50	3.00	0.00	--	NW	10	10	2.66
25	14.00	12.50	13.25	15.0	2.0	8.50	88.00	42.00	65.00	1.00	1.40	--	NW	0	55	7.33
26	15.00	11.50	13.25	19.8	3.0	11.40	96.00	18.00	57.00	1.00	0.00	--	NW	10	30	7.33
27	15.20	12.00	13.60	19.0	5.5	12.25	80.00	21.00	50.50	1.00	0.00	--	NW	10	30	7.33
28	15.80	13.00	14.40	19.0	2.0	10.50	93.00	22.00	57.50	1.00	0.00	--	NW	10	30	7.33
29	16.00	14.00	15.00	20.5	0.2	10.35	94.00	14.00	54.00	1.00	0.00	--	NW	10	30	7.33
30	15.50	12.00	13.75	20.0	3.0	11.50	81.00	19.00	50.00	3.00	0.00	--	NW	6	40	6.00
31	15.50	11.00	13.25	19.0	0.5	9.75	94.00	13.00	53.50	2.80	0.00	--	NW	10	30	1.33
TOTAL	472.60	365.50	419.05	608.10	79.30	343.70	2731.00	649.00	1690.00	75.60	2.60	0.00	0.00	234.00	845.00	113.63
MEDIA	15.245	11.790	13.518	19.616	2.558	11.087	88.097	20.935	54.516	2.439	0.084	0.000	0.000	7.548	27.258	3.666

Fuente: Observatorio Meteorológico "Luis Olazo Olivera" RMAF.-

Compendio Estadístico N° 29

FACULTAD DE INGENIERÍA GEOLÓGICA Y GEOGRAFÍA
OBSERVATORIO METEOROLÓGICO "LUIS OLAZO OLIVERA"

CUADRO N° 217

RESUMEN AGOSTO 2014

DÍA	PRESIÓN ATMOSFERICA (mm)			TEMPERATURA (C)			HUMEDAD RELATIVA (%)			EVAP. mm	PRECIP. mm	VIENTOS		HORAS DE SOL		NUBOS. OCTAVOS
	MAX	MIN	MED	MAX	MIN	MED	MAX	MIN	MED			KM/24H	DIR	HOR	MIN	
1	15.00	11.00	13.00	20.0	6.0	13.00	89.00	10.00	49.50	3.00	0.00	--	E	9	55	0.66
2	15.00	12.00	13.50	20.0	0.0	10.00	93.00	13.00	53.00	4.50	0.00	--	S	10	30	5.66
3	15.00	11.00	13.00	21.5	0.0	10.75	77.00	15.00	46.00	2.00	0.00	--	E	10	30	0.33
4	15.00	12.00	13.50	20.0	1.0	10.50	90.00	13.00	51.50	10.50	0.00	--	SW	10	40	0.66
5	16.00	12.00	14.00	20.0	5.5	12.75	78.00	19.00	48.50	3.00	0.00	--	W	6	30	3.66
6	15.00	10.00	12.50	23.0	5.0	14.00	90.00	13.00	51.50	3.50	0.00	--	NW	9	5	3.66
7	14.00	12.00	13.00	18.0	5.0	11.50	90.00	38.00	64.00	1.50	5.00	--	NW	1	50	5.66
8	15.00	12.00	13.50	19.0	2.0	10.50	100.00	35.00	67.50	2.50	0.00	--	W	2	30	7.33
9	14.81	12.00	13.41	16.0	7.0	11.50	80.00	30.00	55.00	2.00	1.50	--	NW	0	45	7.66
10	14.00	11.00	12.50	22.0	4.0	13.00	98.00	17.00	57.50	3.30	0.20	--	NW	8	30	0.66
11	14.20	11.00	12.60	14.5	5.8	10.15	90.00	34.00	62.00	2.70	0.00	--	NW	4	45	4.33
12	15.00	12.00	13.50	22.0	4.0	13.00	95.00	23.00	59.00	10.70	1.80	--	S	7	0	5.00
13	15.20	12.00	13.60	18.2	2.0	10.10	91.00	21.00	56.00	2.90	0.00	--	NE	8	10	1.66
14	15.00	12.00	13.50	21.1	6.5	13.80	81.00	25.00	53.00	3.30	0.00	--	NE	5	50	3.00
15	16.00	13.00	14.50	19.0	3.0	11.00	89.00	32.00	60.50	2.60	4.30	--	SW	5	50	5.00
16	17.00	13.00	15.00	19.1	0.5	9.80	95.00	5.00	50.00	4.40	0.00	--	SE	10	25	0.00
17	16.00	12.00	14.00	20.5	1.0	10.75	83.00	19.00	51.00	3.60	0.00	--	NE	7	25	0.00
18	15.00	11.00	13.00	21.5	3.0	12.25	87.00	14.00	50.50	4.20	0.00	--	NW	9	50	2.00
19	15.00	12.00	13.50	19.0	8.0	13.50	75.00	30.00	52.50	2.90	0.00	--	NE	3	50	4.66
20	16.00	12.00	14.00	19.0	-1.0	9.00	95.00	13.00	54.00	0.90	0.00	--	NE	10	45	0.33
21	15.00	12.00	13.50	20.8	-0.2	10.30	84.00	9.00	46.50	-	0.00	--	SE	10	45	0.00
22	15.80	11.00	13.40	21.5	-0.7	10.40	71.00	6.00	38.50	-	0.00	--	SW	10	30	0.00
23	15.00	10.50	12.75	22.2	0.0	11.10	73.00	8.00	40.50	-	0.00	--	SW	10	40	0.00
24	14.00	10.00	12.00	22.0	1.0	11.50	78.00	8.00	43.00	-	0.00	--	NW	10	40	0.00
25	14.00	11.00	13.11	21.2	2.2	11.70	94.00	12.00	53.00	-	0.00	--	NW	9	50	0.66
26	14.00	11.00	12.50	21.5	2.3	11.90	93.00	9.00	51.00	-	0.00	--	NW	8	30	1.66
27	14.00	11.00	12.50	21.2	4.0	12.60	90.00	28.00	59.00	1.10	0.00	--	NW	8	0	6.00
28	14.00	11.00	12.50	20.0	5.0	12.50	90.00	29.00	59.50	1.40	0.00	--	NW	6	25	6.66
29	14.50	12.00	13.25	17.5	7.5	12.50	77.00	38.00	57.50	1.10	0.00	--	NE	5	5	7.33
30	15.00	12.00	13.50	20.0	7.5	13.75	78.00	30.00	54.00	1.10	0.00	--	SW	7	10	5.33
31	15.80	13.00	14.40	21.0	7.0	14.00	79.00	30.00	54.50	0.90	0.00	--	NW	2	30	7.00
TOTAL	464.31	359.50	412.52	622.30	103.90	363.10	2673.00	626.00	1649.50	79.60	12.80	0.00	0.00	218.00	1000.00	96.56
MEDIA	14.978	11.597	13.307	20.074	3.352	11.713	86.226	20.194	53.210	2.568	0.413	0.000	0.000	7.032	32.258	3.115

Fuente: Observatorio Meteorológico "Luis Olazo Olivera" RMAF.-

Compendio Estadístico N° 29

FACULTAD DE INGENIERÍA GEOLÓGICA Y GEOGRAFÍA
OBSERVATORIO METEOROLÓGICO "LUIS OLAZO OLIVERA"

CUADRO N° 218

RESUMEN SETIEMBRE 2014																
DÍA	PRESIÓN ATMOSFERICA (mm)			TEMPERATURA (C)			HUMEDAD RELATIVA (%)			EVAP.	PRECIP.	VIENTOS		HORAS DE SOL		NUBOS.
	MAX	MIN	MED	MAX	MIN	MED	MAX	MIN	MED	mm	mm	KM/24H	DIR	HOR	MIN	OCTAVOS
1	15.00	11.00	13.00	21.0	3.2	12.10	91.00	26.00	58.50	1.40	0.00	--	NW	9	10	3.33
2	14.10	11.00	12.55	21.0	4.0	12.50	90.00	19.00	54.50	1.50	0.00	--	SW	8	40	4.00
3	15.50	11.50	13.50	20.0	4.0	12.00	98.00	26.00	62.00	1.50	0.00	--	SW	7	50	5.33
4	14.00	11.50	12.75	19.0	5.0	12.00	89.00	37.00	63.00	1.50	0.00	--	NW	6	40	6.66
5	15.00	13.00	14.00	16.0	8.0	12.00	79.00	51.00	65.00	1.70	5.60	--	NW	0	10	8.00
6	15.00	13.00	14.00	17.2	5.4	11.30	97.00	38.00	67.50	0.50	5.70	--	SW	2	50	8.00
7	15.00	12.00	13.50	21.0	8.0	14.50	96.00	13.00	54.50	1.10	0.00	--	SE	10	10	5.00
8	15.00	12.00	13.50	23.0	0.2	11.60	87.00	11.00	49.00	1.60	0.00	--	SE	9	30	0.33
9	15.00	11.50	13.25	21.8	5.5	13.65	84.00	26.00	55.00	3.10	0.00	--	NE	6	55	6.00
10	14.00	11.50	12.75	24.0	7.0	15.50	86.00	19.00	52.50	2.30	0.20	--	NW	6	20	5.00
11	13.80	10.50	12.15	20.0	5.0	12.50	86.00	28.00	57.00	2.50	0.00	--	NW	8	10	3.66
12	13.50	11.00	12.25	19.0	5.4	12.20	90.00	37.00	63.50	2.10	0.00	--	NW	2	40	6.00
13	14.20	11.50	12.85	20.5	6.0	13.25	82.00	23.00	52.50	2.80	2.70	--	NW	5	50	5.33
14	15.00	11.00	13.00	22.0	7.0	14.50	87.00	23.00	55.00	1.00	1.00	--	NW	9	20	4.00
15	15.70	11.00	13.35	22.0	4.0	13.00	90.00	24.00	57.00	1.10	0.00	--	SE	9	50	0.66
16	15.20	11.00	13.10	23.0	5.0	14.00	81.00	24.00	52.50	1.60	0.00	--	NW	7	10	6.00
17	15.00	12.00	13.50	21.0	7.0	14.00	88.00	25.00	56.50	1.70	0.00	--	NE	5	15	6.33
18	15.00	11.00	13.00	21.0	5.7	13.35	86.00	33.00	59.50	1.40	0.00	--	NW	4	50	7.00
19	15.00	10.50	12.75	22.0	6.4	14.20	89.00	20.00	54.50	1.40	0.20	--	SW	9	30	4.33
20	14.80	12.00	13.40	22.0	7.2	14.60	87.00	29.00	58.00	1.80	0.00	--	SW	6	30	6.00
21	15.00	12.00	13.50	22.0	5.2	13.60	80.00	37.00	58.50	1.50	1.80	--	NW	1	40	6.66
22	14.50	11.50	13.00	18.0	7.0	12.50	89.00	40.00	64.50	0.60	0.00	--	NE	2	45	5.33
23	13.50	10.00	11.75	22.0	5.0	13.50	94.00	27.00	60.50	1.90	0.00	--	NW	5	40	3.33
24	14.00	11.00	12.50	25.0	8.0	16.50	84.00	24.00	54.00	2.00	0.00	--	NW	8	20	5.33
25	14.00	10.00	12.00	25.0	8.0	16.50	90.00	24.00	57.00	2.30	0.00	--	NW	10	50	4.33
26	13.50	11.00	12.25	24.0	10.0	17.00	85.00	30.00	57.50	2.60	0.00	--	NW	5	45	6.00
27	14.00	10.00	12.00	24.0	7.5	15.75	83.00	31.00	57.00	2.20	0.00	--	NW	5	30	5.33
28	15.00	12.00	13.50	16.0	7.8	11.90	79.00	46.00	62.50	2.20	0.20	--	SW	1	0	6.66
29	15.00	11.50	13.25	21.0	7.2	14.10	86.00	30.00	58.00	1.70	0.00	--	NE	4	30	6.00
30	15.00	12.20	13.60	22.0	7.0	14.50	91.00	34.00	62.50	2.40	0.20	--	NE	3	45	6.00
												--				
TOTAL	438.30	340.70	389.50	635.50	181.70	408.60	2624.00	855.00	1739.50	53.00	17.60	0.00	0.00	171.00	965.00	155.93
MEDIA	14.139	10.990	12.983	21.183	6.057	13.620	87.467	28.500	57.983	1.767	0.587	0.000	0.000	5.700	32.167	5.198

Fuente: Observatorio Meteorológico "Luis Olazo Olivera" RMAF.-

Compendio Estadístico N° 29

FACULTAD DE INGENIERÍA GEOLÓGICA Y GEOGRAFÍA
OBSERVATORIO METEOROLÓGICO "LUIS OLAZO OLIVERA"

CUADRO N° 219

RESUMEN OCTUBRE 2014																
DÍA	PRESIÓN ATMOSFERICA (mm)			TEMPERATURA (C)			HUMEDAD RELATIVA (%)			EVAP.	PRECIP.	VIENTOS		HORAS DE SOL		NUBOS.
	MAX	MIN	MED	MAX	MIN	MED	MAX	MIN	MED	mm	mm	KM/24H	DIR	HOR	MIN	OCTAVOS
1	15.00	12.00	13.50	21.5	5.0	13.25	98.00	25.00	61.50	1.60	0.00	--	SE	6	30	5.33
2	15.50	12.00	13.75	21.0	4.5	12.75	81.00	29.00	55.00	1.50	0.00	--	NE	5	40	5.33
3	16.00	12.00	14.00	21.0	8.8	14.90	73.00	28.00	50.50	1.60	0.00	--	NE	5	25	6.00
4	14.00	11.00	12.50	21.0	5.0	13.00	82.00	29.00	55.50	1.40	9.30	--	SW	6	20	6.66
5	14.00	11.00	12.50	24.0	6.0	15.00	96.00	28.00	62.00	1.33	2.90	--	SE	7	30	5.00
6	15.00	11.00	13.00	22.0	6.5	14.25	89.00	29.00	59.00	1.40	0.00	--	NE	8	50	5.66
7	15.00	11.00	13.00	23.0	5.0	14.00	74.00	29.00	51.50	1.60	0.00	--	NW	6	0	6.00
8	14.80	10.00	12.40	21.0	6.5	13.75	95.00	28.00	61.50	1.50	29.60	--	SE	5	55	6.33
9	13.80	11.00	12.40	21.0	8.8	14.90	92.00	33.00	62.50	0.90	5.20	--	SE	4	10	6.66
10	14.00	11.00	12.50	23.5	7.2	15.35	83.00	22.00	52.50	1.90	0.00	--	NE	8	0	3.66
11	15.00	12.00	13.50	21.0	6.2	13.60	85.00	30.00	57.50	2.00	0.00	--	NW	11	5	5.33
12	15.00	12.50	13.75	21.0	8.0	14.50	74.00	29.00	51.50	2.10	0.00	--	NW	9	55	4.33
13	15.00	13.00	14.00	22.0	4.8	13.40	86.00	20.00	53.00	1.70	0.00	--	NW	11	0	1.33
14	16.00	14.00	15.00	22.5	7.0	14.75	76.00	26.00	51.00	2.30	0.00	--	NW	11	30	1.33
15	16.80	13.00	14.90	21.0	5.0	13.00	62.00	25.00	43.50	2.30	0.00	--	NW	10	50	0.66
16	16.00	13.00	14.50	21.0	4.5	12.75	47.00	21.00	34.00	2.50	0.00	--	NE	11	15	33.00
17	15.00	12.00	13.50	23.9	5.5	14.70	89.00	21.00	55.00	2.30	0.00	--	SE	8	45	0.66
18	14.00	11.00	12.50	25.0	5.2	15.10	83.00	20.00	51.50	1.50	0.00	--	NE	9	40	1.66
19	14.00	11.00	12.50	20.0	9.8	14.90	90.00	42.00	66.00	1.90	15.60	--	NE	2	50	6.00
20	15.00	12.00	13.50	18.0	6.8	12.40	91.00	36.00	63.50	1.20	0.00	--	NE	5	20	5.33
21	15.00	11.80	13.40	20.0	8.8	14.40	88.00	36.00	62.00	1.10	9.70	--	NE	3	25	4.66
22	15.00	12.00	13.50	21.0	7.0	14.00	96.00	35.00	65.50	0.90	0.70	--	NE	6	50	5.66
23	15.00	12.00	13.50	21.0	8.0	14.50	88.00	31.00	59.50	1.10	0.00	--	NE	5	45	4.33
24	15.00	10.00	12.50	23.0	8.5	15.75	92.00	60.00	76.00	1.50	4.00	--	NW	9	30	5.66
25	14.00	13.00	13.50	21.0	9.2	15.10	86.00	32.00	59.00	1.70	1.00	--	SE	4	30	6.33
26	14.20	11.00	12.60	21.0	7.0	14.00	90.00	23.00	56.50	1.60	0.00	--	NW	6	55	4.66
27	14.00	10.00	12.00	21.0	7.1	14.05	82.00	19.00	50.50	1.70	0.80	--	NE	7	45	2.33
28	14.00	10.00	12.00	24.0	10.0	17.00	75.00	28.00	51.50	1.70	0.00	--	NW	10	0	5.33
29	12.50	9.50	11.00	24.0	8.0	16.00	90.00	17.00	53.50	2.80	0.20	--	NW	10	40	1.33
30	13.00	10.00	11.50	25.5	6.5	16.00	90.00	18.00	54.00	3.00	0.00	--	NE	6	45	3.66
31	13.00	11.00	12.00	21.0	6.5	13.75	86.00	34.00	60.00	2.80	0.00	--	NE	3	30	6.0
TOTAL	453.60	355.80	404.70	676.90	212.70	444.80	2609.00	883.00	1746.00	54.43	79.00	0.00	0.00	216.00	965.00	166.21
MEDIA	14.632	11.477	13.055	21.835	6.861	14.348	84.161	28.484	56.323	1.756	2.548	0.000	0.000	6.968	31.129	5.362

Fuente: Observatorio Meteorológico "Luis Olazo Olivera" RMAF.-

Compendio Estadístico N° 29

FACULTAD DE INGENIERÍA GEOLÓGICA Y GEOGRAFÍA
OBSERVATORIO METEOROLÓGICO "LUIS OLAZO OLIVERA"

CUADRO N° 220

RESUMEN NOVIEMBRE 2014																
DÍA	PRESIÓN ATMOSFERICA (mm)			TEMPERATURA (C)			HUMEDAD RELATIVA (%)			EVAP.	PRECIP.	VIENTOS		HORAS DE SOL		NUBOS.
	MAX	MIN	MED	MAX	MIN	MED	MAX	MIN	MED	mm	mm	KM/24H	DIR	HOR	MIN	OCTAVOS
1	14.00	11.00	12.50	23.5	5.0	14.25	88.00	21.00	54.50	2.40	0.00	--	NE	10	10	3.33
2	15.00	11.00	13.00	23.5	10.0	16.75	72.00	30.00	51.00	2.00	0.00	--	NW	10	10	6.66
3	15.00	10.00	12.50	25.0	6.0	15.50	96.00	17.00	56.50	1.80	0.90	--	NE	9	40	4.33
4	13.50	10.00	11.75	26.0	6.5	16.25	92.00	18.00	55.00	2.30	0.00	--	NW	7	55	5.33
5	14.00	11.00	12.50	25.0	7.5	16.25	89.00	20.00	54.50	2.10	1.80	--	SE	5	20	6.33
6	15.00	11.00	13.00	23.0	7.0	15.00	91.00	24.00	57.50	1.70	0.00	--	NE	6	45	7.33
7	15.00	11.00	13.00	25.0	7.0	16.00	88.00	21.00	54.50	2.10	0.00	--	NW	10	45	4.33
8	14.50	11.00	12.75	24.0	6.0	15.00	91.00	11.00	51.00	2.60	0.00	--	SE	7	10	2.33
9	15.00	12.00	13.50	26.0	6.0	16.00	81.00	32.00	56.50	3.40	0.00	--	NE	11	10	4.66
10	15.00	11.00	13.00	25.0	7.0	16.00	95.00	15.00	55.00	1.80	6.10	--	W	6	30	8.00
11	13.50	10.00	11.75	27.0	8.0	17.50	89.00	23.00	56.00	2.00	1.80	--	NW	7	5	6.00
12	13.00	10.00	11.50	27.0	8.0	17.50	86.00	17.00	51.50	2.70	0.60	--	NE	7	15	5.00
13	12.80	9.50	11.15	25.0	8.0	16.50	85.00	17.00	51.00	2.70	0.00	--	SW	5	30	8.00
14	13.00	10.00	11.50	21.0	10.0	15.50	71.00	34.00	52.50	2.80	0.00	--	NE	1	50	8.00
15	14.00	12.00	13.00	22.0	9.0	15.50	74.00	32.00	53.00	1.80	0.00	--	NE	3	40	6.00
16	15.00	12.00	13.50	20.0	7.8	13.90	79.00	36.00	57.50	1.90	0.00	--	NW	6	30	5.33
17	15.00	11.00	13.00	23.0	7.0	15.00	82.00	30.00	56.00	2.10	0.00	--	NE	6	35	4.00
18	13.00	10.00	11.50	25.5	10.0	17.75	78.00	26.00	52.00	2.20	0.60	--	NW	9	25	5.33
19	13.00	10.00	11.50	23.0	8.0	15.50	93.00	20.00	56.50	2.40	0.00	--	SW	7	40	3.66
20	13.00	9.50	11.25	25.0	6.5	15.75	83.00	28.00	55.50	2.40	0.70	--	NE	8	10	4.33
21	13.00	10.00	11.50	22.5	7.0	14.75	98.00	28.00	63.00	2.90	4.50	--	NE	6	50	5.33
22	13.50	11.00	12.25	23.5	9.0	16.25	78.00	28.00	53.00	2.10	0.00	--	SW	4	20	5.33
23	13.00	11.00	12.00	21.0	10.0	15.50	82.00	34.00	58.00	2.00	0.00	--	NW	4	20	5.33
24	14.00	10.00	12.00	28.0	9.0	18.50	81.00	20.00	50.50	2.50	0.00	--	NW	9	15	6.66
25	14.00	10.00	12.00	25.0	10.5	17.75	80.00	23.00	51.50	3.90	0.00	--	SW	6	45	7.33
26	13.00	10.00	11.50	26.5	8.0	17.25	90.00	11.00	50.50	4.60	0.00	--	NW	8	20	3.33
27	14.00	10.50	12.25	25.5	7.0	16.25	92.00	25.00	58.50	2.50	0.60	--	NW	6	30	6.66
28	14.00	12.00	13.00	23.0	8.0	15.50	80.00	31.00	55.50	2.70	0.00	--	NE	4	45	8.00
29	14.00	11.00	12.50	25.0	5.0	15.00	92.00	30.00	61.00	2.40	0.00	--	NW	8	55	4.66
30	14.00	11.00	12.50	23.5	9.0	16.25	82.00	28.00	55.00	3.20	0.00	--	NW	6	10	4.33
												--				
TOTAL	417.80	319.50	368.65	728.00	232.80	480.40	2558.00	730.00	1644.00	74.00	17.60	0.00	0.00	201.00	865.00	165.24
MEDIA	13.927	10.650	12.288	24.267	7.760	16.013	85.267	24.333	54.800	2.467	0.587	0.000	0.000	6.700	28.833	5.508

Fuente: Observatorio Meteorológico "Luis Olazo Olivera" RMAF.-

Compendio Estadístico N° 29

FACULTAD DE INGENIERÍA GEOLÓGICA Y GEOGRAFÍA
OBSERVATORIO METEOROLÓGICO "LUIS OLAZO OLIVERA"

CUADRO N° 221

RESUMEN DICIEMBRE 2014																
DÍA	PRESIÓN ATMOSFERICA (mm)			TEMPERATURA (C)			HUMEDAD RELATIVA (%)			EVAP.	PRECIP.	VIENTOS		HORAS DE SOL		NUBOS.
	MAX	MIN	MED	MAX	MIN	MED	MAX	MIN	MED	mm	mm	KM/24H	DIR	HOR	MIN	OCTAVOS
1	14.00	10.00	12.00	25.0	11.0	18.00	76.00	25.00	50.50	3.00	1.60	--	SW	5	10	8.00
2	14.00	10.00	12.00	24.0	9.0	16.50	98.00	25.00	61.50	2.30	3.30	--	SE	7	30	6.66
3	13.00	10.00	11.50	22.0	9.0	15.50	88.00	33.00	60.50	3.00	2.60	--	NE	1	30	8.00
4	14.00	11.00	12.50	23.0	8.0	15.50	80.00	28.00	54.00	2.20	0.00	--	NE	4	10	6.00
5	14.20	12.00	13.10	24.5	7.0	15.75	96.00	18.00	57.00	2.80	2.80	--	NE	10	5	3.00
6	15.00	10.00	12.50	25.0	8.8	16.90	81.00	17.00	49.00	3.00	2.50	--	NE	10	5	4.33
7	14.00	10.00	12.00	26.0	7.0	16.50	92.00	19.00	55.50	3.00	8.90	--	SW	6	10	4.66
8	14.00	10.00	12.00	25.0	6.8	15.90	93.00	24.00	58.50	2.00	0.40	--	NE	9	30	6.33
9	14.00	10.00	12.00	24.0	7.0	15.50	96.00	24.00	60.00	2.50	18.00	--	SE	5	50	5.33
10	12.20	10.00	11.10	25.0	8.0	16.50	81.00	24.00	52.50	2.20	0.00	--	SE	3	35	6.00
11	13.20	10.00	11.60	24.5	6.5	15.50	90.00	19.00	54.50	2.60	0.00	--	SE	7	30	3.33
12	14.50	10.00	12.25	25.0	7.5	16.25	95.00	18.00	56.50	2.70	0.90	--	SW	8	50	5.00
13	13.50	11.00	12.25	23.0	8.0	15.50	90.00	19.00	54.50	3.00	19.30	--	SW	2	25	6.00
14	13.20	10.00	11.60	21.0	9.0	15.00	87.00	30.00	58.50	3.00	0.70	--	NE	8	0	8.00
15	14.00	11.00	12.50	23.0	8.0	15.50	94.00	37.00	65.50	2.80	3.30	--	NW	1	15	6.00
16	14.00	10.00	12.00	22.5	9.0	15.75	93.00	32.00	62.50	2.10	3.60	--	NW	1	40	7.33
17	13.50	11.00	12.25	20.0	6.7	13.35	97.00	38.00	67.50	2.00	24.30	--	NW	2	50	8.00
18	12.80	10.00	11.40	21.0	8.0	14.50	89.00	38.00	63.50	2.10	1.10	--	NW	2	50	8.00
19	13.00	9.00	11.00	21.5	7.8	14.65	92.00	34.00	63.00	1.50	8.60	--	SW	3	45	8.00
20	13.00	9.00	11.00	22.5	7.0	14.75	92.00	30.00	61.00	1.50	21.20	--	NW	9	55	6.00
21	13.00	10.00	11.50	24.0	10.5	17.25	84.00	21.00	52.50	1.80	1.00	--	NW	7	30	5.66
22	13.00	10.50	11.75	21.5	9.0	15.25	82.00	36.00	59.00	3.10	0.20	--	NW	4	45	6.66
23	14.00	12.00	13.00	21.0	9.9	15.45	87.00	35.00	61.00	2.10	4.50	--	SW	2	45	8.00
24	14.00	10.80	12.40	23.0	9.0	16.00	88.00	32.00	60.00	1.70	0.50	--	SE	7	50	6.00
25	14.00	11.50	12.75	20.5	7.0	13.75	93.00	33.00	63.00	2.20	2.70	--	NW	5	55	3.33
26	15.00	12.00	13.50	23.0	8.0	15.50	92.00	31.00	61.50	1.80	3.40	--	SW	4	50	5.33
27	15.00	12.00	13.50	23.0	7.5	15.25	95.00	28.00	61.50	1.80	2.80	--	SW	4	15	6.00
28	15.00	12.80	13.90	18.0	9.0	13.50	86.00	45.00	65.50	1.90	2.90	--	NW	0	30	8.00
29	15.00	13.00	14.00	19.5	7.8	13.65	94.00	38.00	66.00	1.10	2.80	--	NW	2	0	6.66
30	15.00	12.00	13.50	23.0	7.5	15.25	95.00	33.00	64.00	1.50	5.70	--	NW	5	20	5.00
31	14.80	10.00	12.40	21.5	9.0	15.25	93.00	35.00	64.00	1.60	21.30	--	NW	4	50	7.33
TOTAL	430.90	330.60	380.75	705.50	253.30	479.40	2789.00	899.00	1844.00	69.90	170.90	0.00	0.00	147.00	965.00	191.94
MEDIA	13.900	10.665	12.282	22.758	8.171	15.465	89.968	29.000	59.484	2.255	5.513	0.000	0.000	4.742	31.129	6.192

Fuente: Observatorio Meteorológico "Luis Olazo Olivera" RMAF.-

CUSCO, FEBRERO 2015