



UNIVERSIDAD NACIONAL DE SAN ANTONIO ABAAD DEL CUSCO
DIRECCION DE SISTEMAS DE INFORMACION

UNIDAD DE ESTADISTICA

COMPENDIO ESTADISTICO N° 30

2015

UNIVERSIDAD NACIONAL DE SAN ANTONIO ABAD DEL CUSCO

Fundada en 1692



COMPENDIO ESTADISTICO

N° 30



UNIVERSIDADES CENTENARIAS ALIANZA ESTRATEGICA

CUSCO - PERU

2017

**DIRECCION DE
SISTEMAS DE INFORMACION**

DIRECTOR

Lic. JOSE MAURO PILLCO QUISPE

ÁREA DE ESTADÍSTICA

Econ. CARLOS HUAMÁN AGUILAR

JEFE

Lic. RENE PFOCCORI PUMACALLAHUI

ASISTENTE ADMINISTRATIVO II

PUBLICACION: UNIVERSIDAD NACIONAL DE SAN ANTONIO ABAD DEL CUSCO
TIRAJE: 80 EJEMPLARES
IMPRESION: AREA DE ESTADISTICA UNSAAC
DIRECCION: AV. LA CULTURA N° 733
E-MAIL: areadeestadisticaunsaac@gmail.com
TELEFONO: 084 232398 ANEXO 1550

INDICE

AUTORIDADES UNIVERSITARIAS	
COORDINADORES DE SEDES	
ORGANIGRAMA ESTRUCTURAL DE LA UNSAAC.....	09
RESUMEN ESTADISTICO.....	11
FACULTADES, CARRERAS PROFESIONALES Y FECHAS DE CREACION.....	20
VARIABLES DEMOGRAFICAS UNIVERSITARIAS.....	24
VACANTES POR TODA MODALIDAD 2014-I.....	26
POSTULANTES POR TODA MODALIDAD 2014-I.....	31
INGRESANTES POR TODA MODALIDAD 2014-I.....	33
MATRICULADOS POR CARRERAS PROFESIONALES 2014-I.....	35
EGRESADOS POR CARRERA PROFESIONAL 2014-I.....	40
POSTULANTES PRIMERA OPORTUNIDAD 2014-I Información Socio-Económica y Académica.....	43
INGRESANTES PRIMERA OPORTUNIDAD 2014-I Información Socio-Económica y Académica.....	66
POSTULANTES AL EXAMEN DE DIRIMENCIA 2014-I Información Socio-Económica y Académica.....	86
INGRESANTES AL EXAMEN DE DIRIMENCIA 2014-I Información Socio Económica y Académica.....	91
POSTULANTES AL EXAMEN ORDINARIO 2014-I Información Socio-Económica y Académica.....	94
INGRESANTES AL EXAMEN ORDINARIO 2014-I Información Socio-Económica y Académica.....	115
POSTULANTES POR EXAMEN ORDINARIO 2014-II.....	135
INGRESANTES POR EXAMEN ORDINARIO 2014-II Información Socio-Económica y Académica.....	157
POSTULANTES E INGRESANTES POR TODA MODALIDAD 2014-I-II.....	177
DESERCIÓN ESTIMADA DE ESTUDIANTES, AÑOS: 2006, 2007, 2008 AL 2013.....	182
ALUMNOS MATRICULADOS 2014-II.....	186
ALUMNOS EGRESADOS 2014-II.....	189
GRADUADOS 2014 Información Socio-Económica y Académica.....	192
TITULADOS 2014 Información Socio-Económica y Académica.....	212
PERSONAL DOCENTE NOMBRADO Y CONTRATADO 2014.....	233
PERSONAL ADMINISTRATIVO NOMBRADO Y CONTRATADO 2014.....	240
ESCUELA DE POST GRADO.....	245
SEGUNDA ESPECIALIDAD EN MEDICINA, ENFERMERIA.....	249
COLEGIO DE APLICACIÓN FORTUNATO L. HERRERA.....	251
COMEDOR UNIVERSITARIO.....	252
CENTRO DE SALUD.....	254
CENTRO DE IDIOMAS E INSTITUTO DE SISTEMAS.....	255
MUSEO INKA.....	256
CENTRO DE ESTUDIOS PREUNIVERSITARIO (CEPRU).....	258
BIBLIOTECA CENTRAL Y ESPECIALIZADAS.....	259
PLANTA DE CHOCOLATES.....	260
CENTRO AGRONÓMICO K'AYRA-RAYA.....	261
RELACION DE CONVENIO FIRMADOS AÑO 2014.....	266
OBSERVATORIO METEOROLÓGICO "LUIS OLAZO OLIVERA.....	278

PRESENTACION

El COMPENDIO ESTADISTICO N° 30, elaborado por la Unidad de Estadística de la Dirección de Sistemas de Información de la Universidad Nacional de San Antonio Abad de Cusco (UNSAAC), constituye un documento de apoyo para la toma de decisiones de la Dirección Estratégica Institucional.

El presente documento, se pone a consideración de la Comunidad Universitaria Local y Nacional, incluye INFORMACION e indicadores del funcionamiento ACADEMICO y Administrativo de esta Casa de Estudios Superiores correspondiente al año 2015, como resultado del acopio y procesamiento de la INFORMACION, referente a Vacantes, Postulantes, Ingresantes, Matriculados, Graduados, Titulados, Maestrías y Doctorados. Así mismo, se ha visto por conveniente, considerar INFORMACION correspondiente a la Escuela de Post Grado, Segunda Especialidad, PROCAM, PATREP, CEPRU, Centro de Idiomas, Bibliotecas, Laboratorios, Docentes, Personal Administrativo, Centros de Producción y Prestación de Servicios y otras Dependencias comprendidas en el Organigrama Estructural. En concordancia al Nuevo Estatuto Universitario, de conformidad a la Ley Universitaria N° 30220, a partir del Semestre Académico 2015-II.

La presente publicación, representa una herramienta de soporte para el trabajo cotidiano de los investigadores tanto Docentes, Estudiantes y otros usuarios de las diferentes Instituciones Públicas y Privadas, permitiéndoles disminuir los niveles de incertidumbre en el proceso de toma de decisiones.

Agradezco a todas las Dependencias Académico - Administrativas y otras que han proporcionado INFORMACION para cumplir con las actividades peculiares del Área de Estadística. Nuestro compromiso, es dar continuidad a la emisión de este tipo de documentos con un mayor valor agregado que se traduce en mayores variables universitarias. Esperamos su opinión y aportes a fin de fortalecer la próxima publicación

AUTORIDADES UNIVERSITARIAS



Dr. Baltazar Nicolás Cáceres Huambo
RECTOR



Dr. Edilberto Zela Vera
VICE RECTOR ACADEMICO



Dr. Gilbert Alagón Huallpa
VICE RECTOR DE INVESTIGACIÓN



Dr. Manrique Borda Pilinco
VICE RECTOR ADMINISTRATIVO

AUTORIDADES UNIVERSITARIAS

Dr. Baltazar Nicolás Cáceres Huambo
RECTOR DE LA UNSAAC

Dr. Edilberto Zela Vera
VICE RECTOR ACADEMICO

Dr. Gilbert Alagón Huallpa
VICE RECTOR DE INVESTIGACION

Dr. Manrique Borda Pilinco
VICE RECTOR ADMINISTRATIVO

Dr. Félix Hurtado Huamán
DIRECTOR DE LA ESCUELA DE POST GRADO

Dra. Ruth Aleja Miranda Villena
DEFENSORA UNIVERSITARIA

Mag. Lino Prisciliano Flores Pacheco
SECRETARIO GENERAL

DECANOS:

Dr. Alejandro Ttito Ttica
FACULTAD DE CIENCIAS

Dra. Mérida Marlleny Alatriza Gironzini
FACULTAD DE CIENCIAS ADMINISTRATIVAS, CONTABLES, ECONOMICAS Y TURISMO

Mgt. Víctor López Duránd
FACULTAD DE CIENCIAS AGRARIAS

Dr. Héctor Paucar Sotomayor
FACULTAD DE CIENCIAS DE LA SALUD

Dr. Adrián Gonzales Ochoa
FACULTAD DE DERECHO Y CIENCIAS SOCIALES

Dra. Zoraida Loayza Ortiz
FACULTAD DE EDUCACION Y CIENCIAS DE LA COMUNICACIÓN

Mgt. Adriel Gamarra Durand
FACULTAD DE ARQUITECTURA E INGENIERIA CIVIL

Mgt. Vladimiro Casildo Canal Bravo
FACULTAD DE INGENIERIA ELECTRICA, ELECTRONICA, INFORMATICA Y MECANICA

Mgt. Wilber Eulogio Pinares Gamarra
FACULTAD DE INGENIERIA DE PROCESOS

Mgt. Carlos Reynaldo Franco Méndez
FACULTAD DE INGENIERIA GEOLOGICA, MINAS Y METALURGICA

SEDES

COORDINADORES DE CARRERA PROFESIONAL

Ing. Luis Bocanegra Dávila

FACULTAD DE CIENCIAS FORESTALES Y MEDIO AMBIENTE (Puerto Maldonado)

Mgt. Miriam Calla Flórez

FACULTAD DE INGENIERIA AGROINDUSTRIAL (Sicuani)

Lic. Jorge Chávez Gamarra

EDUCACION SEDE-ESPINAR

Mgt. Moisés Rodríguez Álvarez

EDUCACION SEDE – YANAOCA

Mgt. Filomeno Ayala Rojas

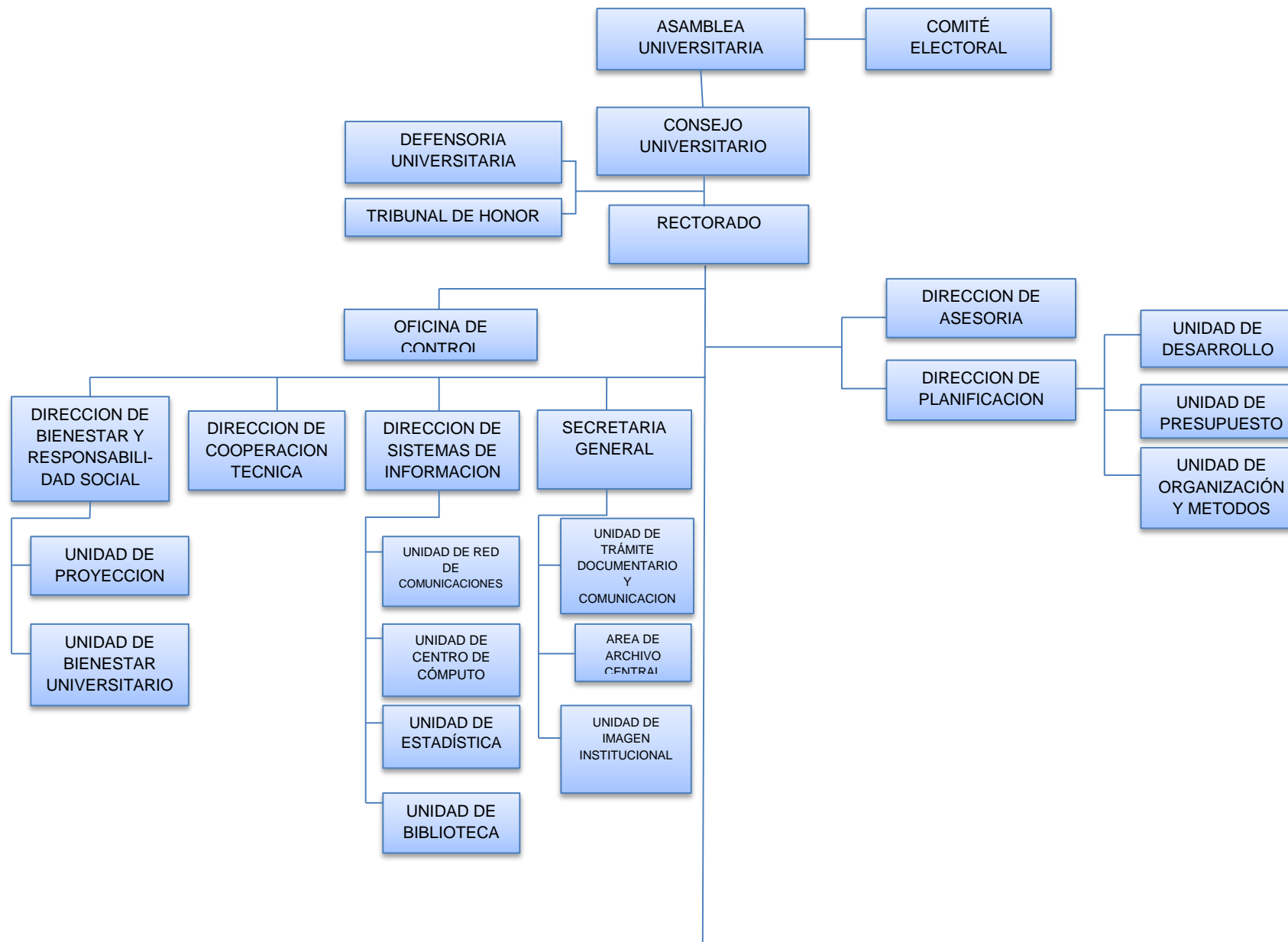
FACULTAD DE CIENCIAS DEL DESARROLLO (Andahuaylas)

Ing. Teófila Baca Carbajal

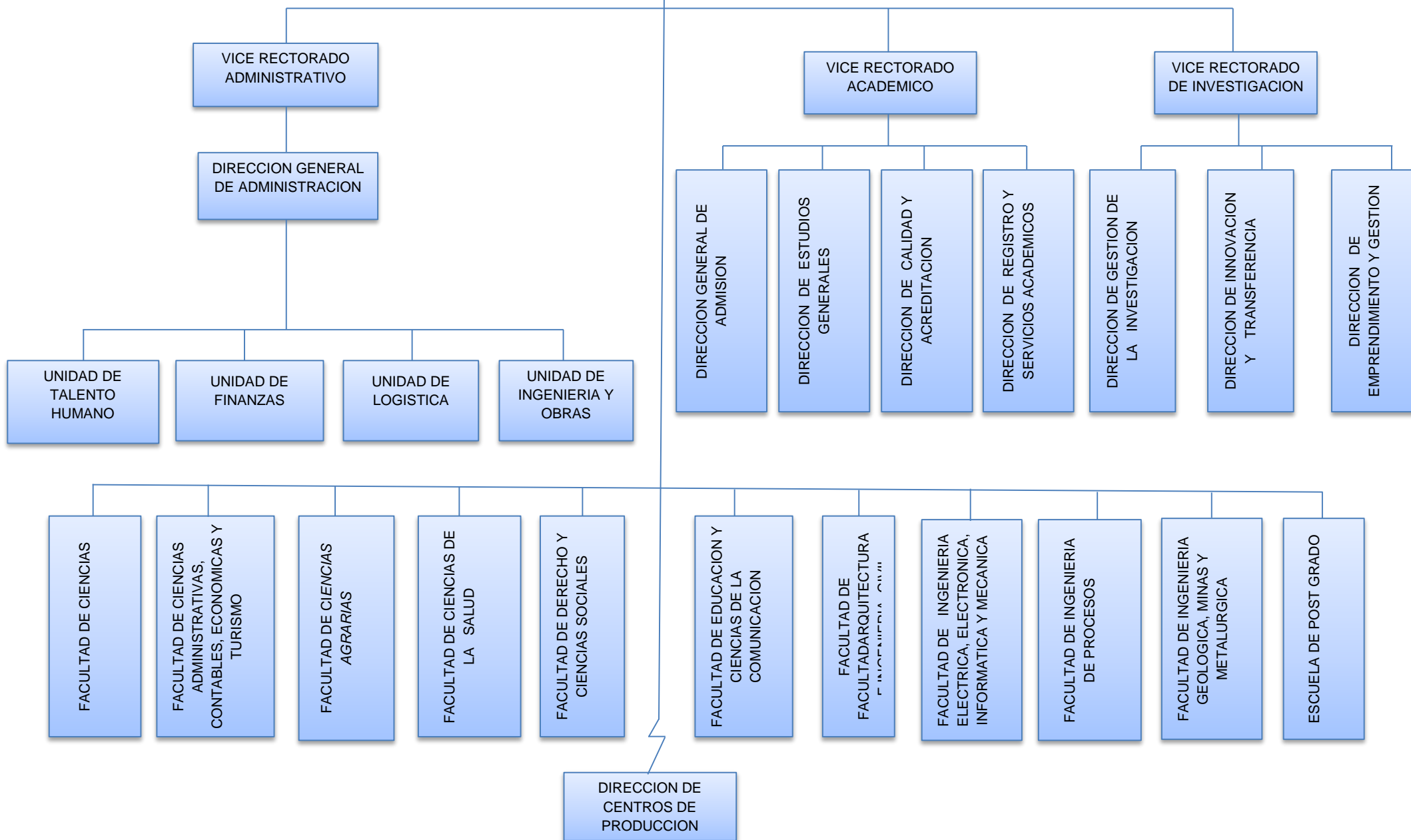
INGENIERIA AGROPECUARIA (Santo Tomás)

LEY N° 30220

ORGANIGRAMA ESTRUCTURAL DE LA UNIVERSIDAD NACIONAL DE SAN ANTONIO ABAD DEL CUSCO



Compendio Estadístico N° 30



RESUMEN COMPENDIO ESTADISTICO N° 30:**ANALISIS ESTADISTICO:**

A continuación se alcanza un breve análisis estadístico, de los principales indicadores más resaltantes de la situación académica y administrativa, correspondiente al bienio 2014-2015:

CUADRO N° 01**CUADRO COMPARATIVO DE LOS PRINCIPALES INDICADORES**

VARIABLES:	2014	2015	Índice
Vacantes	5,061	5,418	7.05
Postulantes	33,400	33,038	-1.09
Ingresantes	3,571	3,559	-.034
Matriculados	18,123	18,760	3.51
Postulante/Vacante	6.60	6.09	
Postulante / Ingresante	9.35	9.28	
Ingresante / Vacante	0.71	0.65	
Egresados	2,011	2,003	-0.40
Graduados	2,405	1,990	-17.26
Titulados	1,901	1,541	-18.94
Personal Docente:	1,304	1,289	-1.16
Nombrado	847	824	-2.72
Contratado	457	465	1.75
Matriculados/ Docentes	13.40	14.55	
Personal Administrativo:	801	777	-3.00
Nombrado	475	494	4.00
Contratado	326	283	-13.20
Docente/Administrativo	1.71	1.66	
Estudiante/Administrativo	23.78	24.14	
Aulas	366	366	
Laboratorios	137	137	
Gabinetes	35	35	
Talleres	25	25	
Centro de Idiomas	34,648	32,611	-5.88
CEPRU	15,138	16,518	9.11
Instituto de Sistemas	1,559	3,797	134.55
Clínica Odontológica	1,287	6,730	422.92
Biblioteca Central	21,956	72,958	244.93
Museo Inka	121,151	124,357	2.64
Centro de Salud	39,720	51,019	28.44
Centro Agropecuario K'ayra	S/.436,351.38	S/.446,403.25	2.30
Planta de Chocolates	S/.162,007.50	S/.119,061.00	-26.51
CICAS. La Raya	S/.255,940.55	S/.174,168.80	-31.95

Elaborado por el Área de Estadística
Fuente: Boletines N° 29 y 30.

OFERTA Y DEMANDA ACADÉMICA:

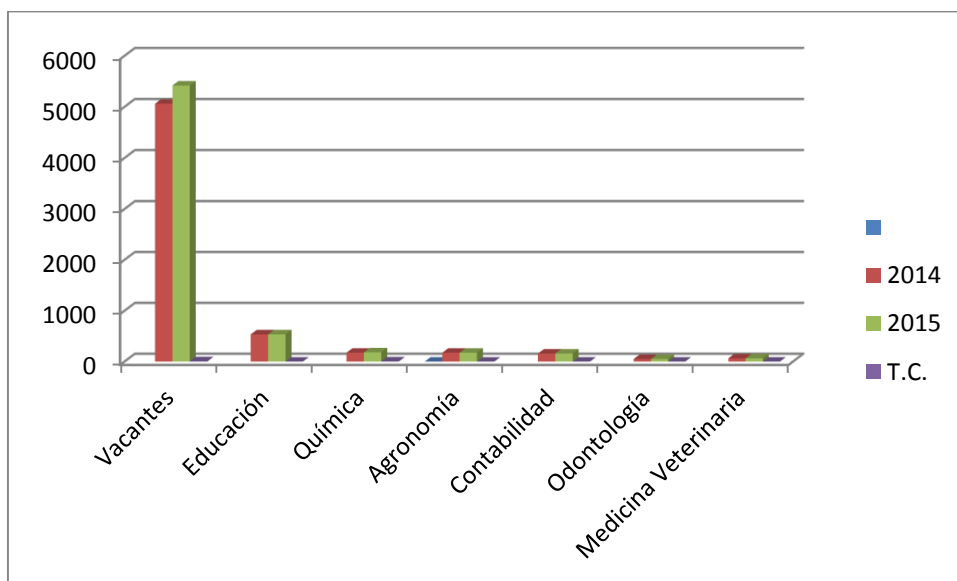
VACANTES:

En los procesos de Admisión 2014 y 2015, el número de vacantes ofertadas fueron de: 5,061 y 5,418 vacantes, con una tendencia creciente del 7.05%. La Escuela Profesional de Educación, fue la que registró el mayor número de vacantes ofrecidas con 535 Vacantes ofrecidas a los postulantes en sus 06 Especialidades de Profesionalización, alcanzando el 9.87%, seguido por la Carrera Profesional de Química con 181 Vacantes con 3.34%, seguido por las Escuelas Profesionales de Agronomía y Zootecnia con 174, alcanzando el 3.21% y la Escuela Profesional de Contabilidad con 158, significando el 2.91%; mientras las Escuela Profesional de Medicina Veterinaria Espinar y Odontología, fueron las que menor cantidad de vacantes han ofrecido durante el periodo señalado manteniéndose en 64 y 50 vacantes (1.18% y 0.92%). En términos generales se puede apreciar que las vacantes se incrementaron en un 7.05%, como resultado de la demanda de profesionales en el mercado Laboral Local, Regional y a nivel Nacional. (Como se puede apreciar en el Cuadro N°02).

CUADRO N° 02

AÑOS	Vacantes	Educación	Química	Agronomía Zootecnia	Contabilidad	Odontología	Medicina Veterinaria
2014	5,061	535	175	174	158	50	64
2015	5,418	535	181	174	158	50	64
T.C.	7.05	0.0	3.42	0.0	0.0	0.0	0.0

*Elaborado por el Área de Estadística.
Fuente: Oficina Permanente de Admisión.*



POSTULANTES:

Entendiéndose que la relación entre, postulante y vacante ofertada, mide el grado de competitividad académica, tenemos que para el año 2014, las vacantes fueron de 5,418 y el número de postulantes fue de 33,772, lo que determina un índice de 1.11% mayor al año 2014 que fue de -4.55%.

Sin embargo, esta relación postulante/vacante, no es homogénea para el conjunto de las Carreras Profesionales, sino que difieren sustancialmente en cada uno de ellos, así, tenemos que el índice fue mayor en las Carreras Profesionales de: Contables con 2,956 postulantes significando el 8.75%, seguido por las Carreras profesionales de Ing. Civil con 2,904 postulantes (8.60%), Economía con 2,517 postulantes (7.45%) y en cuarto lugar tenemos a Ciencias Administrativas con 2,485 (7.36%) y en menores porcentajes la Escuelas Profesionales de Química 103 (0.30%), Física 139 (0.41%) y Matemáticas 153 (0.45%) y por último se puede apreciar las Filiales de: Educación con Sede en Espinar 37 (0.11%) e Ingeniería Agronómica con Sede en Santo Tomás 52 (0.16%), entre otros.

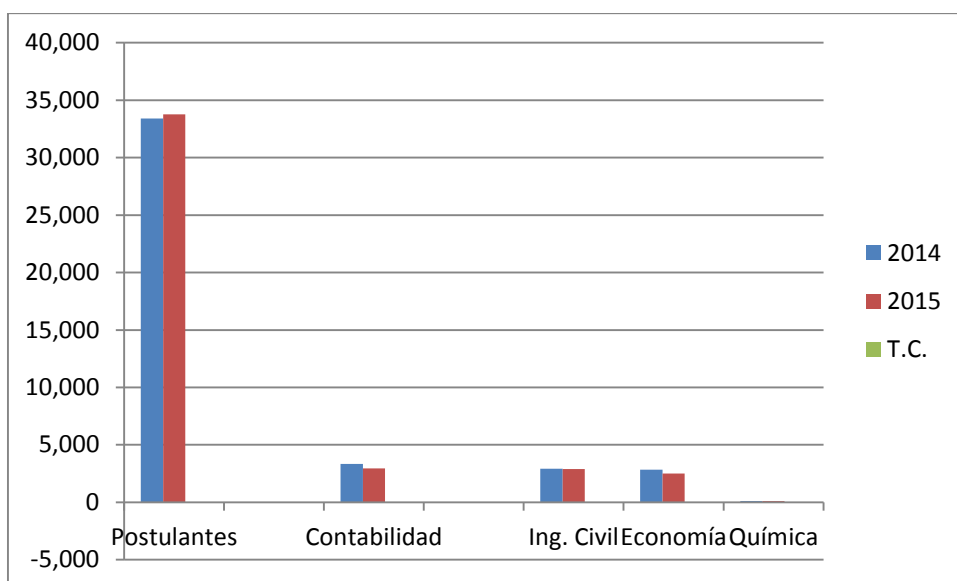
A nivel general la variable experimentó un incremento en el orden de 1.11% respecto al año precedente.

Consideramos importante resaltar la procedencia del postulante, que a la vez nos indica de donde proviene la mayor preferencia hacia la oferta académica, que anualmente desarrolla la UNSAAC. Del número total de postulantes, el mayor porcentaje, proviene de la Región Cusco con un 92.25%, seguido por las Regiones de: Apurímac 5.81% , Madre de Dios 0.96% y Puno 0.50% respectivamente.

CUADRO N° 03

AÑOS	Postulantes	Contabilidad	Ing. Civil	Economía	Química
2014	33,400	3,348	2,911	2,844	110
2015	33,772	2,956	2,904	2,517	103
T.C.	1.01	-11.71	0.25	-11.50	-6.37

*Elaborado por el Área de Estadística.
Fuente: Centro de Cómputo.*



INGRESANTES:

El número de ingresantes constituye el principal factor de crecimiento de la población estudiantil y tiene directa incidencia en el tamaño de la oferta de formación profesional que realiza la UNSAAC.

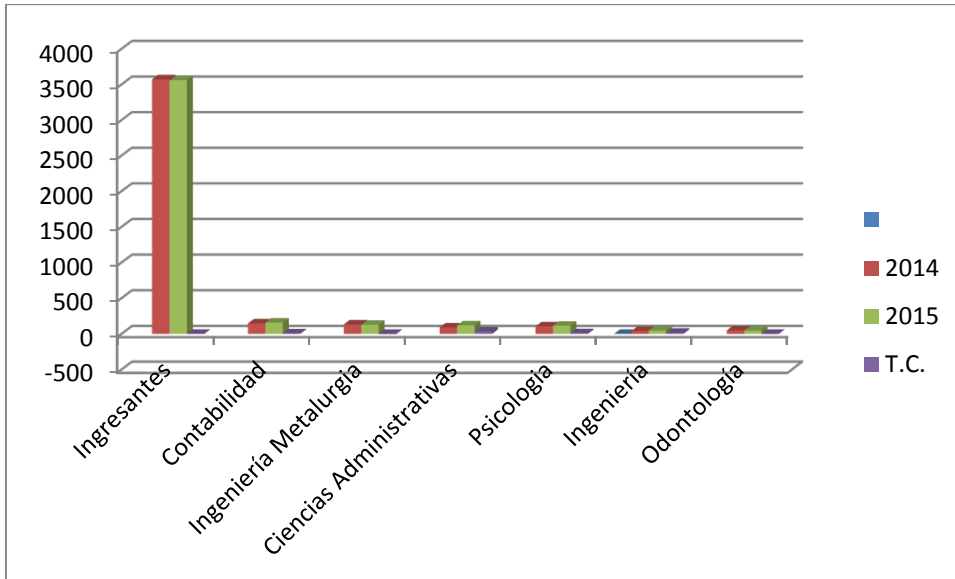
En el año 2015 la cantidad de ingresantes fue de 3,559 alumnos, estos se distribuyeron de manera asimétrica entre las diferentes Carreras Profesionales. El mayor porcentaje se produjo a las Carreras Profesionales de: Contabilidad 158 (4.44%), Ing. Metalúrgica 127 (3.57%), Ciencias Administrativas 125 (3.51%) y Psicología 119 (3.34%), también podemos apreciar en menores porcentajes a las Carreras Profesionales de: Ing. Petroquímica 49 (1.38%), Odontología 49 (1.38%) respectivamente.

CUADRO N° 04

AÑOS	Ingresantes	Contabilidad	Ingeniería Metalurgia	Ciencias Administrativas	Psicología	Ingeniería Petroquímica	Odontología
2014	3,571	147	132	90	105	41	48
2015	3,559	158	127	119	114	47	47
T.C.	-0.34	7.48	-3.79	32.22	8.59	14.63	-2.09

Fuente: Centro de Cómputo.

Compendio Estadístico N° 30



A nivel general la variable experimentó una disminución en el orden de -0.34% respecto al año precedente.

CUADRO N°05

POSTULANTES / INGRESANTES 2015				
Nº	ESCUELAS PROFESIONALES	POSTULANTES	INGRESANTES	INDICE
1	AGRONOMIA	660	90	7.33
2	ANTROPOLOGIA	393	74	5.31
3	ARQUEOLOGIA	467	63	7.41
4	ARQUITECTURA	1659	73	22.73
5	BIOLOGIA	824	118	6.98
6	CIENCIAS ADMINISTRATIVAS	2485	125	19.88
7	CIENCIAS DE LA COMUNICACIÓN	670	114	5.88
8	CONTABILIDAD	2956	158	18.71
9	DERECHO	2128	108	19.70
10	ECONOMIA	2517	112	22.47
11	EDUCACION CUSCO			
	EDU. - CIENCIAS NATURALES	59	49	1.20
	EDU. - EDUCACION FISICA	68	34	2.00
	EDU. - EDUCACION PRIMARIA	176	73	2.41
	EDU. - FILOSOFIA Y CS. HISTO. SC.	251	95	2.64
	EDU. - LENGUAJE Y LITERATURA	146	60	2.43
	EDU. - MATEMATICAS	69	47	1.47
12	ENFERMERIA	554	84	6.60
13	FARMACIA Y BIOQUIMICA	470	68	6.91
14	FISICA	139	85	1.64
15	HISTORIA	263	113	2.33
16	ING. CIVIL	2904	98	29.63
17	ING. DE MINAS	1419	91	15.59
18	ING. ELECTRICA	623	112	5.56
19	ING. ELECTRONICA	386	59	6.54
20	ING. GEOLOGICA	1154	70	16.49
21	ING. INFORMATICA Y DE SISTEMAS	888	93	9.55
22	ING. MECANICA	858	61	14.07
23	ING. METALURGICA	583	127	4.59
24	ING. QUIMICA	428	104	4.12
25	ING. PETROQUIMICA	231	49	4.71
26	MATEMATICA	153	70	2.19
27	MEDICINA HUMANA	1834	68	26.97
28	ODONTOLOGIA	423	49	8.63
29	PSICOLOGIA	1545	119	12.98
30	QUIMICA	103	90	1.14
31	TURISMO	959	111	8.64
32	ZOOTECNIA	331	71	4.66
	SUB TOTAL	31776	3185	9.98
33	AGRONOMIA TROPICAL - QUILLABAMBA	345	69	5.00
34	ECOTURISMO - QUILLABAMBA	77	49	1.57
35	EDUCACION - YANA OCA	53	41	1.29
36	EDUCACION - ESPINAR	37	12	3.08
37	ING. AGROINDUSTRIAL - SICUANI	64	35	1.83
38	ING. AGROP. - ANDAHUAYLAS	56	26	2.15
39	ING. AGROP.- SANTO TOMAS	52	10	5.20
40	ING. INDS. ALIMENT. - QUILLABAMBA	61	27	2.26
41	ING. FORESTAL - PTO. MALDONADO	103	28	3.68
42	MEDICINA VETERINARIA - ESPINAR	60	18	3.33
43	MEDICINA VETERINARIA - SICUANI	111	21	5.29
44	OBSTETRICIA - ANDAHUAYLAS	243	38	6.39
	TOTAL	33772	3559	9.49

Fuente: Centro de Cómputo
Elaborado en el Area de Estadística

El índice de relación postulante e ingresante, para toda la universidad en el año 2015, fue de 9.49%, con un ligero incremento del 0.14% en comparación al año 2014. Sin embargo, el indicador no es uniforme en su comportamiento, sí se analiza detalladamente por Carreras Profesionales. Por ejemplo, la relación es más elevada en las Carreras Profesionales de: Ing. Civil 29.63%, Medicina Humana 26.97% y Derecho 22.47% respectivamente. En cambio, en otras Carreras Profesionales la relación fue menor, como ocurrió en las Carreras Profesionales de: Física 1.64%, Química 1.14%, entre otros. (Ver Cuadro N° 05).

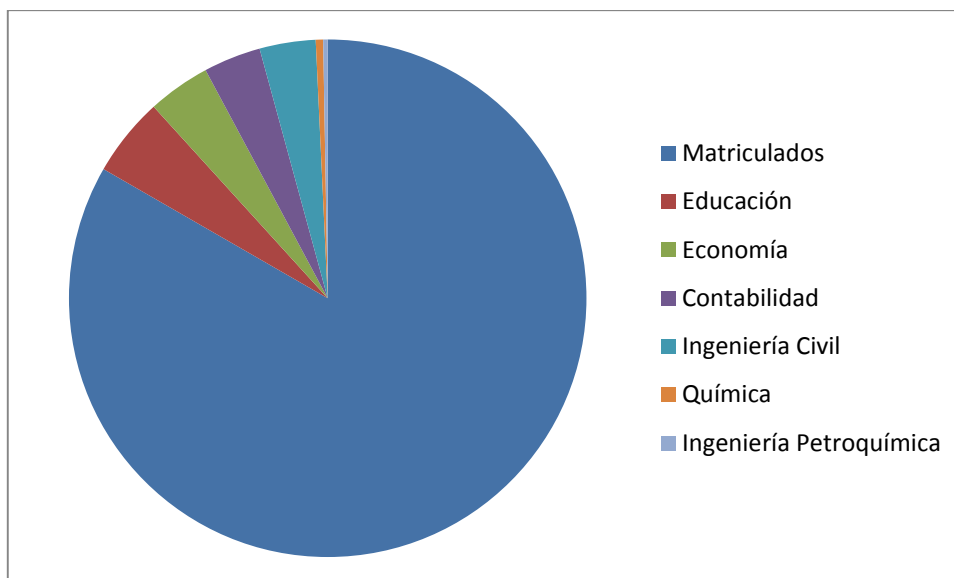
ALUMNOS MATRICULADOS:

En la Universidad Nacional de San Antonio Abad del Cusco, para el año 2015, se cuenta con una población estudiantil de 18,760 alumnos matriculados, siendo 10,638 varones (56.71%) y 8,122 mujeres (43.29%) en las 44 Carreras Profesionales. Con respecto al año 2014 existe un ligero incremento, en el orden de 3.51%, alumnos que vienen cursando estudios superiores en el Nivel de Pre-grado, variable que ha tenido un incremento positivo, esta concentración se puede notar con mayor incidencia, en las Carreras Profesionales de: Educación Cusco 1,205 (6.42%), Economía 858 (4.57%), Contabilidad 785 (4.30%), Ingeniería Civil 765 (4.07%), e Ingeniería de Minas 724 (3.85%). Observándose en menor proporción, en las Carreras Profesionales de: Química 122 (0.65%) e Ing. Petroquímica 85 (0.45%) respectivamente.

CUADRO N° 06

AÑO	Matriculados	Educación	Economía	Contabilidad	Ingeniería Civil	Química	Ingeniería Petroquímica
2014	18,123	1,075	852	779	762	100	61
2015	18,760	1,205	858	785	765	122	85
T.C.	3.51	12.09	0.70	0.77	0.39	22.00	39.34

*Elaborado por el Área de Estadística.
Fuente: Centro de Cómputo.*



PRODUCCION UNIVERSITARIA

El número de Egresados para el año 2015 fue de 2,003 alumnos, observándose una variación decreciente en el orden del -0.40% con respecto al año 2014 que fue de 2,011 alumnos. En el año 2014, se graduaron 2,405 bachilleres y 1,901 profesionales, en cambio en el año 2015, esta cifra ha sufrido una disminución con 1,990 bachilleres y 1,541 profesionales. En ambos casos se observa una variación decreciente del -17.26% en bachilleres, mientras que en el sector de los Titulados la tasa fue en el orden del -18.94%.

Dentro del número de bachilleres registrados en el año 2015 se considera, no sólo a los egresados del semestre 2014 sino de semestres anteriores, quienes por diversos motivos no habrían tramitado la atención de su grado. Una vez más se puede señalar como factor posible e importante, el factor socio económico, el cual obliga a muchos egresados a trabajar postergando así el trámite para la obtención del bachillerato.

En cuanto se refiere a la modalidad de titulación, se puede notar con bastante énfasis la acogida mostrada por los bachilleres de las distintas Carreras Profesionales, en las diversas modalidades de titulación que se vienen desarrollando en algunas Facultades, como son: Cursos de Actualización, Examen de Suficiencia, Informes de Experiencia Profesional, CIPRO, PROING. y también el Consejo de Investigación viene apoyando con la suma de S/.3,950.00 nuevos soles, a todos los Bachilleres para la elaboración de una Tesis, con sus Reglamentos propios, bajo esta modalidad se han titulado 145 bachilleres, por las modalidades antes señaladas se han titulado 1,093 alumnos mediante la elaboración de una Tesis, significando el (70.93%), seguido por la modalidad de Examen de Suficiencia el 204 (13.14%), y por la Modalidades de Titulación CIPRO, PROING, con

Compendio Estadístico N° 30

el 123 (7.98%), con Informe 120 (7.79%) y en la Carrera Profesional de Turismo, se viene desarrollando la Modalidad de Profesionalización en Turismo para los alumnos provenientes de la Universidad Andina del Cusco, significando el 0.51% de los titulados. (conforme se puede apreciar en el cuadro N° 07)

CUADRO N° 07

Año	Titulados			TESIS	Examen de Suficiencia	Modalidad * Profesional	Informe	U.A.C. **
	M	F	T					
2015	716	825	1,541	1,093	204	123	120	8
%	46.46	53.54	100	70.93	13.14	7.98	7.79	0.51

Fuente: Grados y Títulos 2015.

Elaborado por el Área de Estadística

Fuente: Centro de Cómputo

**CIPRO, PATREP, PROING y otras Modalidades*

*** Universidad Andina del Cusco.*

CUADRO N° 08

AÑOS	Postulantes	Ingresantes	Matriculados	Egresados	Graduados	Titulados
2014	33,400	3,571	18,123	2,011	2,403	1,903
2015	33,772	3,559	18,760	2,003	1,990	1.541
T.C.	1.11	-0.34	3.51	-0.40	-17.15	-19.03

Fuente: Boletines N° 29 y 30

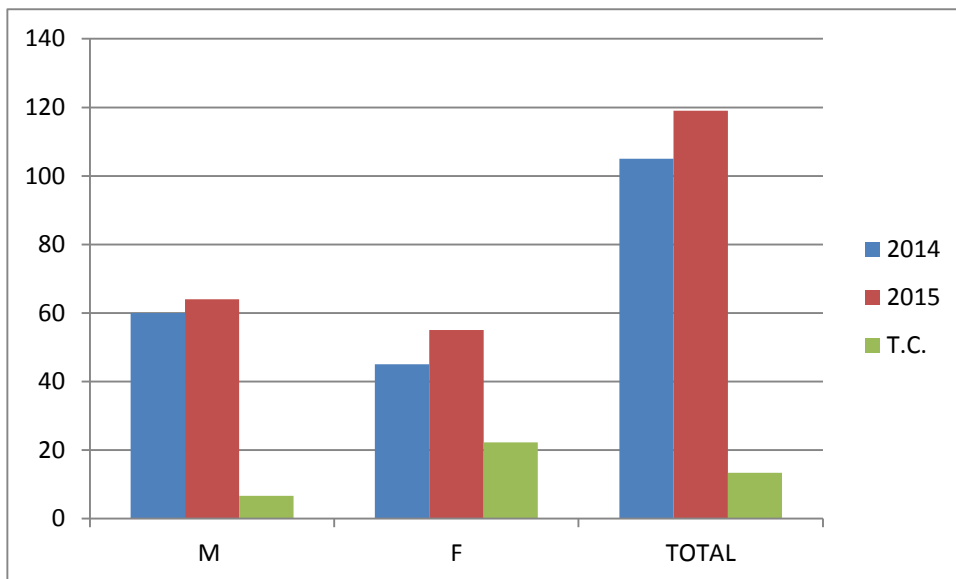
ESCUELA DE POST GRADO:

El número de Titulados en la Escuela de Post Grado, en el bienio 2014 y 2015, podemos observar en el Cuadro N° 09, en el que se aprecia que tiene una tendencia creciente en el orden del 6.67%, en comparación al año 2014, al mismo tiempo en el año 2015 obtuvieron el Grado Académico de Magister un total de 119 profesionales, siendo 64 varones y 55 mujeres.

CUADRO N° 09

AÑO	M	F	TOTAL
2014	60	45	105
2015	64	55	119
T.C.	6.67	22.22	13.33

Fuente: Área de Estadística



PERSONAL DOCENTE, ADMINISTRATIVO:

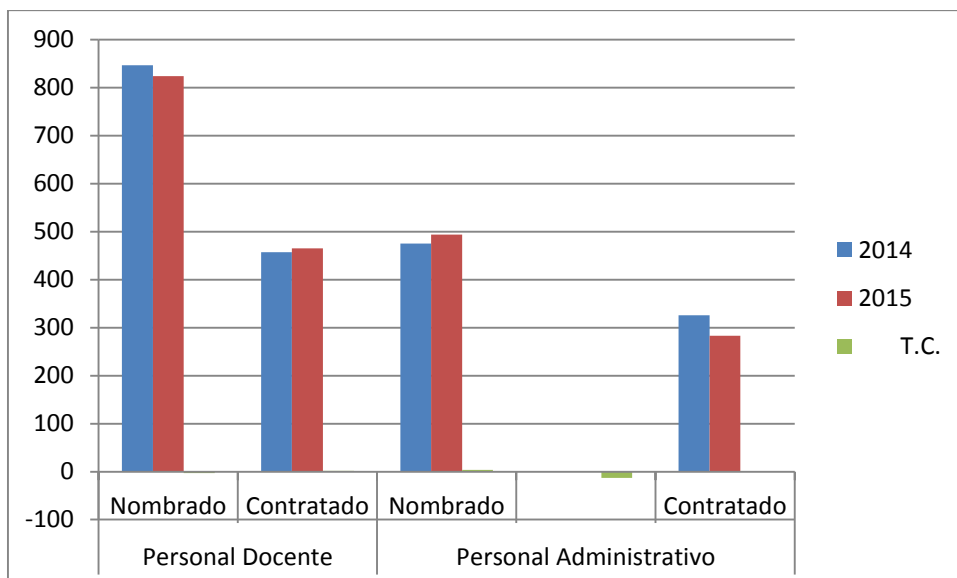
En el Personal Docente Nombrado en el año académico 2015, se nota una ligera disminución en el orden del -2.72%, en tanto que en el sector del Personal Docente Contratado, se ha incrementado en el orden del 1.75%; en cambio en el sector del personal Administrativo Nombrado se nota un incremento en el orden del 4.00% y en el sector del Personal Contratado se nota una disminución en el orden del -13.20%, tal como se puede apreciar en el cuadro N° 10.

CUADRO N° 10

Año	Personal Docente		Personal Administrativo	
	Nombrado	Contratado	Nombrado	Contratado
2014	847	457	475	326
2015	824	465	494	283
T.C.	-2.72	1.75	4.00	-13.20

Fuente: Unidad de Escalafón y Pensiones.

Compendio Estadístico N° 30

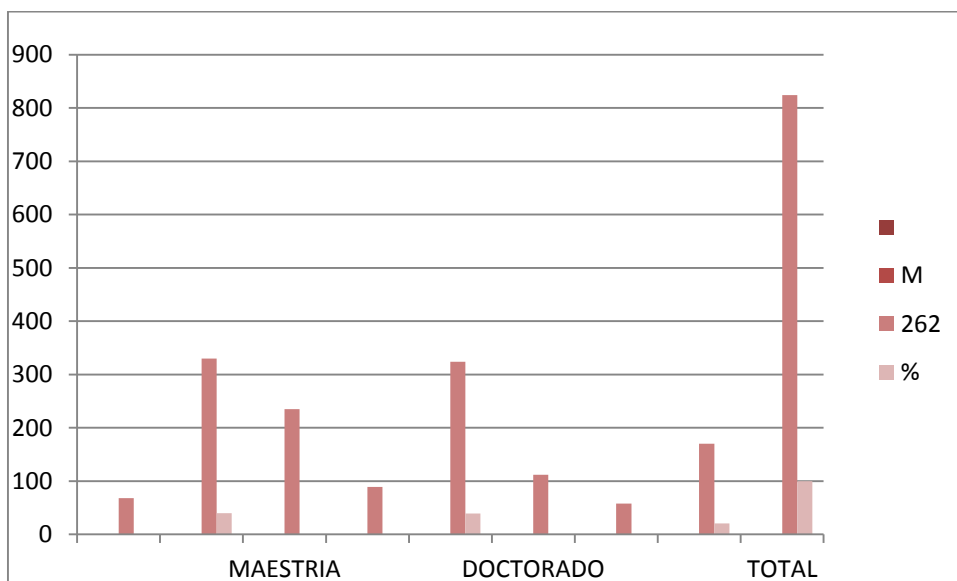


El Nivel Académico del Personal Docente Nombrado, según las Estadísticas del año 2015, nos muestra que 170 docentes han optado el Grado Académico de Doctor, significando el 20.63%, mientras que 324 docentes optaron el grado académico de Maestro ó Magister, significando el 39.32% y por último se tiene 330 docentes con Título Profesional, significando el 40.05%.

CUADRO N° 11

TITULO			MAESTRIA			DOCTORADO			TOTAL
M	F	T	M	F	T	M	F	T	
262	68	330	235	89	324	112	58	170	824
%		40.05			39.32			20.63	100

Elaborado por el área de Estadística.



OTROS INDICADORES

La Oficina de Bienestar Universitario, mediante el Centro de Asistencia Social viene otorgando cada año, becas a los alumnos de la UNSAAC. El año 2015 se atendió en Becas Caso Social a 304 alumnos, Becas Comedor por primeros puestos 237, atención con almuerzo a 7,996 alumnos en el Comedor Universitario.

En el Servicio de Biblioteca Central y Hemeroteca, se ha tenido una atención de 72,958 alumnos en la modalidad de Biblioteca Abierta.

Durante el año 2015, el Centro de Salud, realizó 51,019 atenciones en las diferentes especialidades, el mayor número de atenciones se registró en los dos Tópicos existentes, uno en la ciudad universitaria y el otro en la Granja Kayra, con 14,924 atenciones, Medicina General con 10,665 atenciones, Obstetricia 9,079 atenciones, Odontología 6,138 atenciones, Farmacia 5,683 atenciones y Psicología con 4,510 atenciones.

La Clínica Odontológica de la Escuela Profesional de Odontología, mediante la Experimentación-Prácticas Pe-Profesional en el año 2015 ha tenido una atención de 6,730 usuarios, con una recaudación de S/.153,369.00 nuevos soles.

El Centro de Idiomas, como un Centro de Producciones de Bienes y Prestación de Servicios, viene prestando sus servicios en Idiomas, como una actividad académica y servicio al sector público en general, en dicho Centro el año 2015 se ha atendido a 32,611 usuarios, significando un decremento en el orden del -5.88% respecto al año anterior que fue de 34,648 usuarios, lo que se puede apreciar de la siguiente manera: Inglés 26,870 alumnos, Portugués 1,816 alumnos, Italiano 1,461 alumnos y el Quechua con 1,187 alumnos respectivamente.

En el Instituto de Sistemas, se viene desarrollando el Programa de Informática Básica, en el que se ha atendido a un total de 3,797 alumnos, impartiendo conocimientos sobre Informática Básica, con la finalidad de formar profesionales de mando medio que vienen laborando en los diferentes Centros Laborales de la Región.

El Museo Inka, viene prestando el Servicio de atención Museológica a los visitantes tanto extranjeros y nacionales, durante el año 2014 se ha tenido la cantidad de 121,151 visitantes y para el año 2015 esta cifra se ha incrementado a 124,357 visitantes, habiéndose incrementado en 2.64%, de la siguiente forma: Visitantes Extranjeros 83,924, visitantes de la localidad 18,881, nacionales 10,882 respectivamente, con una recaudación de S/. 955,625.94 nuevos soles, haciendo que nuestra institución tenga mayores ingresos propios por este concepto.

El Centro Pre Universitario CEPRU, Centro donde se viene preparando a los alumnos postulantes a las diferentes Carreras Profesionales que ofrece la UNSAAC, el año 2014, se ha atendido a 13,980 alumnos, en sus diversas modalidades de atención, situación que para el año 2015 sigue siendo ascendente con 16,518 alumnos, con una tasa de crecimiento en el orden del 18.15% en comparación al año precedente.



FACULTADES,
ESCUELAS
PROFESIONALES Y
FECHAS DE
CREACION

Compendio Estadístico N° 30

CUADRO N° 001-A

FACULTADES Y ESCUELAS PROFESIONALES QUE OFRECE LA UNSAAC, FECHA DE CREACION, NIVEL DE DURACION DE ESTUDIOS, GRADOS Y TITULOS QUE OTORGA:

N°	Facultad / Escuelas Profesionales	Fecha de Creación			Dispositivo de Creación	En funcionamiento desde:			Duración de los Estudios		N° de Créditos que exige la Carrera	Grado que otorga	Título que otorga
		Día	Mes	Año		Día	Mes	Año	Años	Semestres			
1	FACULTAD DE CIENCIAS:												
	QUIMICA	16	11	1960		16	7	1960	5	10	202	BR. EN QUIMICA	LIC. EN QUIMICA
	FISICA	9	9	1994	R. AU-007-1994-UNSAAC	13	9	1994	5	10	210	BR. EN FISICA	FISICO
	MATEMATICA Y ESTADISTICA	16	9	1994	R.AU-007-1994-UNSAAC	16	9	1994	5	10	208	BR. EN MATEMATICAS	MATEMATICAS
	BIOLOGIA			1992	R.AU-14-1992-UNSAAC				5	10	215	BR. EN BIOLOGIA	BIOLOGO
2	FACULTAD DE CS.ADMINISTRATIVAS, CONTABLES, ECONOMICAS Y TURISMO												
	ADMINISTRACION			1994	R.AU-05-1994-UNSAAC	12	12	1994	5	10	210	BR. EN CS.ADMINISTRATIVO	LIC.EN ADMINISTRACION
	CONTABILIDAD	6	4	1984		5	7	1986	5	10	220	BR.EN CONTABILIDAD	CONTADOR PUBLICO
	ECONOMIA	5	7	1986	R. AU-01-1986-UNSAAC				5	10	205	BR.EN ECONOMIA	ECONOMISTA
	TURISMO			1979	R.RCG-232-1979-UNSAAC	2	1	1980	5	10	201	BR.EN TURISMO	LIC. EN TURISMO
	ECOTURISMO	29	10	2007	R.AU-003-2007-UNSAAC	6	2	2009	5	10	200	BR.EN ECOTURISMO	LIC.EN ECOTURISMO
3	FACULTAD DE CIENCIAS AGRARIAS:												
	AGRICULTURA	1	12	1955					5	10	200	BR.AGRONOMO	ING.AGRONOMO
	GANADERIA	6	4	1984					5	10	200	BR.ZOOTECNISTA	ING. ZOOTECNISTA
	AGRONOMIA TROPICAL			1986	R.AU-06-1984-UNSAAC	7	4	1986	5	10	208	BR.EN AGRONOMIA TROPICAL	ING.AGRONOMO TROPICAL
	ING.FORESTAL Y MEDIO AMBIENTE (Puerto Maldonado)	27	12	1991					5	10	200	BR. EN ING. FOR. Y DEL MEDIO AMBIENTE	ING.FORESTAL
	ING. AGROPECUARIA - SANTO TOMAS				R-AU-012-2009-UNSAAC			2001	5	10		BR.EN ING.AGROPECUARIA	ING. AGROPECUARIO
	ING. AGROPECUARIA - ANDAHUAYLAS	16	8	2000	R-AU-012-2000-UNSAAC	16	7	2002	5	10	220	BR.EN ING.AGROPECUARIA	ING. AGROPECUARIO
	MEDICINA VETERINARIA- ESPINAR	7	10	2009	R-AU-003-2009-UNSAAC			2010	5	10	226	BR. EN VETERINARIA	MEDICO VETERINARIO
	MEDICINA VETERINARIA - CANCHIS	7	10	2009	R-AU-002-2009-UNSAAC			2010	5	10	226	BR. EN VETERINARIA	MEDICO VETERINARIO
4	FACULTAD DE CIENCIAS DE LA SALUD:												
	MEDICINA HUMANA	25	8	1977	R.5845-1977-CONUP			1980	6	14	330	BR.EN MEDICINA HUMANA	MEDICO
	ODONTOLOGIA	15	4	1998	R. N 004-1998-UNSAAC			1998	5	12	239	BR. EN ODONTOLOGIA	CIRUJANO DENTISTA
	FARMACIA Y BIOQUIMICA	27	12	1991	R. AU-004-1991-UNSAAC	16		1991	5	11	231	BR.EN FARMACIA Y BIOQUIMICA	QUIMICO FARMACEUTICO
	ENFERMERIA	5	7	1986	R. AU-001-1986				5	10	220	BR. EN ENFERMERIA	LIC. EN ENFERMERIA
	OBSTETRICIA	16	8	2000	R-AU-012-2000-UNSAAC	16	7	2002	5	10	220	BR.EN OBSTETRICIA	OBSTETRIZ
5	FACULTAD DE DERECHO Y CIENCIAS SOCIALES:												
	DERECHO	22	10	1791					5	12	252	BR. EN DERECHO	ABOGADO
	ANTROPOLOGIA			1949					5	10	226	BR. EN ANTROPOLOGIA	LIC.EN ANTROPOLOGIA
	ARQUEOLOGIA			1949	R.5689-1977-CON UP				5	10	200	BR. EN ARQUEOLOGIA	LIC. EN ARQUEOLOGIA
	HISTORIA			1964					5	10	200	BR. EN HISTORIA	HISTORIA
	PSICOLOGIA	7	10	2009	R.AU-004-2009-UNSAAC				5	10	220	BR.EN PSICOLOGIA	PSICOLOGO

CUADRO N° 001 – B

FACULTADES Y ESCUELAS PROFESIONALES QUE OFRECE LA UNSAAC, FECHA DE CREACION, NIVEL DE DURACION DE ESTUDIOS, GRADOS Y TITULOS QUE OTORGA:

N°	Facultad / Escuelas Profesionales	Fecha de Creación			Dispositivo de Creación	En funcionamiento desde:			Duración de los Estudios		N° de Créditos que exige la Carrera	Grado que otorga	Título que otorga
		Día	Mes	Año		Día	Mes	Año	Años	Semestres			
6	FACULTAD DE EDUCACION Y CIENCIAS DE LA COMUNICACIÓN:												
	EDUCACION			1939	LEY 10219				5	10	200	BR. EN EDUCACION	LIC. EN EDUCACION
	EDUCACION -ESPINAR			1999	R. N 002-1998-UNSAAC				5	10	200	BR.EN EDUCACION-ESPINAR	LIC. EN EDUCACION
	EDUCACION-YANAOCA			1999	R. N 003-1998-UNSAAC				5	10	201	BR.EN EDUCACION -YANAOCA	LIC. EN EDUCACION
	CIENCIAS DE LA COMUNICACIÓN			1986	R. AU-01-1986-UNSAAC				5	10	220	BR. EN CS. DE LA COMUNICACIÓN	CS. DE LA COMUNICACIÓN
7	FACULTAD DE ARQUITECTURA E INGENIERIA CIVIL:												
	ARQUITECTURA	4	1	1961		01	06	1964	5	10	200	BR.ARQUITECTO	ARQUITECTO
	ING. CIVIL	23	4	1960					5	10	220	BR. EN ING. CIVIL	ING.CIVIL
8	FACULTAD DE ING.ELECTRICA,ELECTRONICA,INFORMATICA Y MECANICA												
	ING.ELECTRICA	6	11	1972	R.1149-1972-CONUP				5	10	215	BR. EN ING. ELECTRICA	ING. ELECTRICISTA
	ING.ELECTRONICA	15	4	1998	R.AU-005-1998-UNSAAC				5	10	215	BR. EN ING.ELECTRONICA	ING.ELECTRONICO
	ING.MECANICA	3	9	1993	R.AU-001-1993-UNSAAC				5	10	210	BR. EN ING.MECANICA	ING.MECANICO
	ING. INFORMATICA Y DE SISTEMAS	13	12	1971	R. CU-110-1971-UNSAAC	9	1	1993	5	10	210	BR. EN ING. INGOR.Y SIST.	ING. INFORMATICO Y DE SISTEMAS
9	FACULTAD DE INGENIERIA DE PROCESOS:												
	ING.QUIMICA	16	11	1960					5	10	208	BR. EN ING. QUIMICA	ING.QUIMICO
	ING. AGROINDUSTRIAL	1	9	1989	R. AU-01-1989-UNSAAC				5	10	215	BR. EN ING.AGROINDUSTRIAL	AGROINDUSTRIAL
	ING. PETROQUIMICA	26	10	2011	R-AU-009-2011-UNSAAC				5	10	215	BR.EN ING. PETROQUIMICA	ING. PETROQUIMICO
	ING.EN INDUSTRIAS ALIMENTARIAS	7	9	2000	R.AU-13-2000-UNSAAC	6	10	2004	5	10	200	BR.EN ING. EN IND.ALMENTICIAS	ING.EN INDUSTRIAS ALIMENTARIAS
10	FACULTAD DE ING. GEOLOGICA, MINAS Y METALURGICA												
	ING.GEOLOGICA	7	5	1975	R.2341-1975-CONUP				5	10	220	BR. EN ING. GEOLOGICA	ING.GEOLOGO
	ING.MINAS	7	5	1975	R.2241-1975-CONUP				5	10	215	BR. EM ING. DE MINAS	ING.MINAS
	ING. METALURGICA	7	5	1975	R.2241-1975-CONUP				5	10	200	BR. EN ING. METALURGICA	ING. METALURGICO

Fuente: Resoluciones de Creación.- Elaboración Area de Estadística



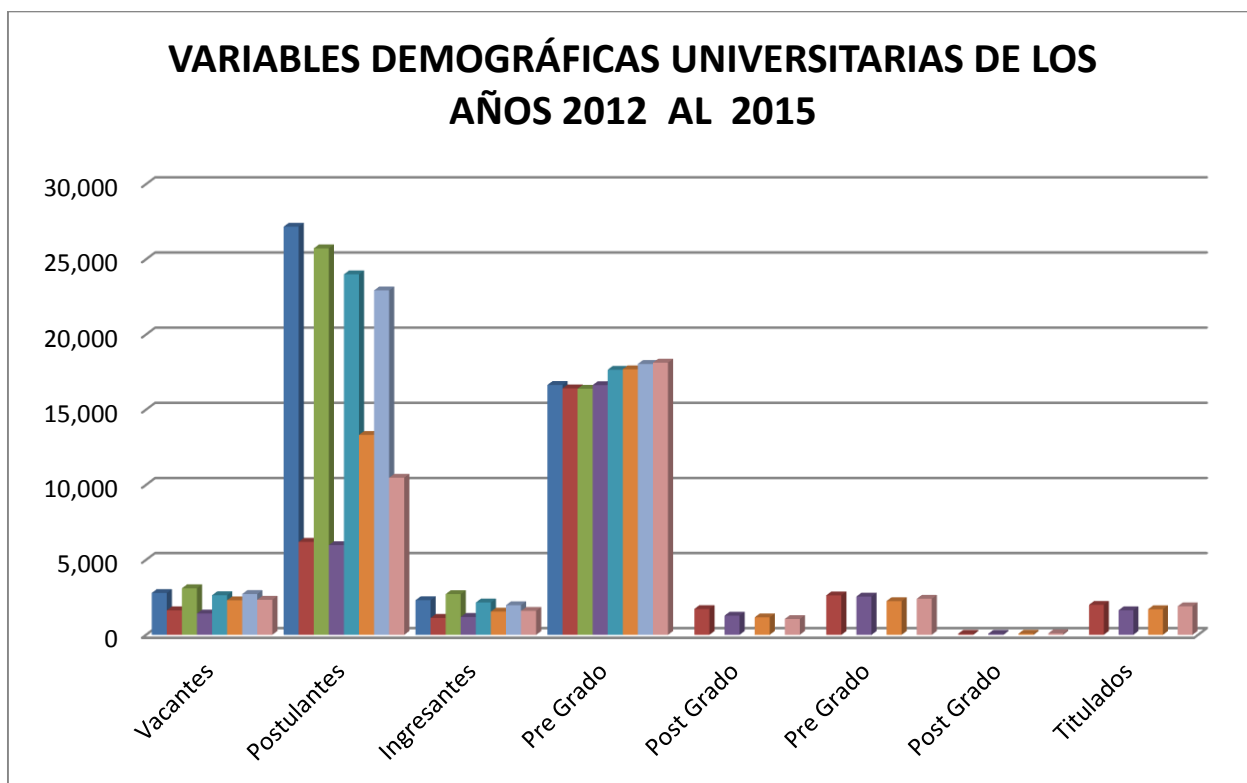
ESTADISTICA DE
OFERTA Y DEMANDA
UNIVERSITARIA 2015

CUADRO N° 02

VARIABLES DEMOGRÁFICAS UNIVERSITARIAS DE LOS AÑOS 2012 AL 2015

Años	Vacantes	Postulantes	Ingresantes	Matriculados		Graduados		Titulados
				Pre Grado	Post Grado	Pre Grado	Post Grado	
2012-I	3,105	25,725	2,716	16,388				
2012-II	1,421	5,981	1,194	16,626	1,279	2,550	69	1,640
2013-I	2,642	23,998	2,156	17,649				
2013-II	2,303	13,317	1,551	17,683	1,165	2,248	78	1,706
2014-I	2,723	22,931	1,973	18,037				
2014-II	2,338	10,469	1,598	18,123	1,057	2,405	105	1,901
2015-I	2,936	21,997	1,904	18,760				
2015-II	2,482	9,886	1,351	18,427	2,003	1,990	119	1,541

FUENTE: Centro de Cómputo.
Elaborado: Por el Área de Estadística.

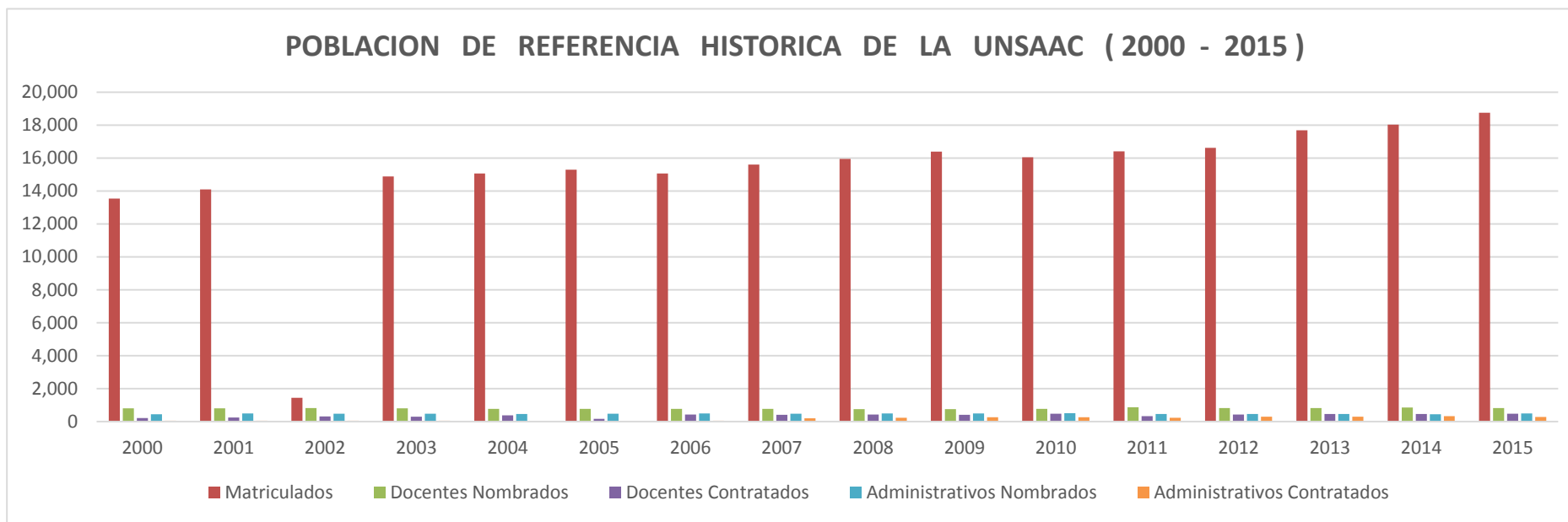


CUADRO N° 03

POBLACION DE REFERENCIA HISTORICA DE LA UNSAAC (2000 - 2015)

VARIABLES/AÑOS	2000	2001	2002	2003	2004	2005	2006	2007	2008	2009	2010	2011	2012	2013	2014	2015
Matriculados	13,543	14,099	14,370	14,888	15,068	15,288	15,063	15,607	15,957	16,386	16,049	16,412	16,626	17,683	18,037	18,760
Docentes Nombrados	808	798	812	808	769	767	775	771	752	752	760	859	824	815	847	824
Docentes Contratados	214	251	316	295	372	155	419	402	426	415	470	321	427	458	457	465
Administrativos Nombrados	433	486	478	467	453	465	482	480	497	491	499	451	451	457	436	494
Administrativos Contratados	51	51	50	50	16	16	42	201	226	264	260	227	292	292	326	283
Total Población UNSAAC:	15,049	15,685	16,026	16,508	16,678	16,691	16,781	17,461	17,858	17,576	18,038	18,270	18,620	19,705	20,103	20,826
T.C.	0.0	4.22	2.17	3.00	1.02	0.07	0.53	4.05	2.27	-1.58	2.62	1.28	1.91	5.82	2.01	3.59

Fuente: Boletines Estadísticos 2000-2015.- Area de Estadística.-



SEMESTRE 2015-I

VACANTES POR TODA MODALIDAD 2015-I



CUADRO N° 04

VACANTES 2015-I

APROBADO POR RESOLUCIÓN N° CU-187-2014-UNSAAC

CARRERAS PROFESIONALES		CONCURSO DE ADMISIÓN ORDINARIO 2015-I	CONCURSO DE ADMISIÓN DE SEDES Y FILIALES 2015-I	CEPRU - ORDINARIO 2014-II	CEPRU DE PRIMERA OPORTUNIDAD 2014	CONCURSO DE ADMISIÓN DE PRIMERA OPORTUNIDAD 2015	CEPRU INTENSIVO 2015	ADMISIÓN POR EXONERACIÓN DIRIMENCIA 2015-I	PERSONAS CON DISCAPACIDAD	TOTAL 2015-I
		100 %	100 %	120 %	30 %	80 %	25 %	50%	5%	
GRUPO A		V A C A N T E S								
101	ARQUITECTURA	10		12	3	8	3	5	1	42
102	ING. ELÉCTRICA	17		20	5	14	4	9	1	70
103	ING. GEOLÓGICA	10		12	3	8	3	5	1	42
104	ING. METALÚRGICA	20		24	6	16	5	10	1	82
105	ING. DE MINAS	13		16	4	10	3	7	0	53
106	ING. MECÁNICA	9		11	3	7	2	5	1	38
107	ING. QUÍMICA	20		24	6	16	5	10	1	82
108	ING. CIVIL	14		17	4	11	4	7	1	58
109	QUÍMICA	24		29	7	19	6	12	1	98
110	FÍSICA	22		26	7	18	6	11	1	91
111	MATEMÁTICA	18		22	5	14	5	9	1	74
112	ING. INFORMÁTICA Y DE SISTEMAS	14		17	4	11	4	7	1	58
113	ING. AGROINDUSTRIAL (Sicuani)	0	24	0	0	19	0	12	1	56
114	ING. ELECTRÓNICA	9		11	3	7	2	5	1	38
115	ING. EN INDUSTRIAS ALIMENTARIAS (Quillabamba)	0	16	0	0	13	0	8	1	38
116	ING. PETROQUÍMICA	7		8	2	6	2	4	0	29
SUB TOTAL		207	40	249	62	197	54	126	14	949
GRUPO B		V A C A N T E S								
201	AGRONOMÍA	20		24	6	16	5	10	1	82
202	BIOLOGÍA	18		22	5	14	5	9	1	74
203	ENFERMERÍA	20		24	6	16	5	10	0	81
204	FARMACIA Y BIOQUÍMICA	13		16	4	10	3	7	1	54
205	MEDICINA HUMANA	9		11	3	7	2	5	0	37
206	ZOOTECNIA	20		24	6	16	5	10	1	82
207	AGRONOMÍA TROPICAL (Quillabamba)	0	25	0	0	20	0	13	1	59
208	ING. FORESTAL (Puerto Maldonado)	0	25	0	0	20	0	13	1	59
209	ODONTOLOGÍA	7		8	2	6	2	4	0	29
210	ING. AGROPECUARIA (Andahuaylas)	0	25	0	0	20	0	13	1	59
211	OBSTETRICIA (Andahuaylas)	0	22	0	0	18	0	11	1	52
214	ING. AGROPECUARIA (Santo Tomás)	0	28	0	0	22	0	14	1	65
215	MEDICINA VETERINARIA (Sicuani)	0	25	0	0	20	0	13	1	59
216	MEDICINA VETERINARIA (Espinar)	0	15	0	0	12	0	8	1	36
SUB TOTAL		107	165	129	32	217	27	140	11	828
GRUPO C		V A C A N T E S								
301	CIENCIAS ADMINISTRATIVAS	18		22	5	14	5	9	1	74
302	CONTABILIDAD	21		25	6	17	5	11	1	86
303	ECONOMÍA	16		19	5	13	4	8	1	66
304	TURISMO	15		18	5	12	4	8	1	63
305	ECOTURISMO (Quillabamba)	0	20	0	0	16	0	10	1	47
SUB TOTAL		70	20	84	21	72	18	46	5	336

CARRERAS PROFESIONALES		CONCURSO DE ADMISIÓN ORDINARIO 2015-I	CONCURSO DE ADMISIÓN DE SEDES Y FILIALES 2015-I	CEPRU- ORDINARIO 2014-II	CEPRU DE PRIMERA OPORTUNIDAD 2014	CONCURSO DE ADMISIÓN DE PRIMERA OPORTUNIDAD 2015	CEPRU INTENSIVO 2015	ADMISIÓN POR EXONERACIÓN DIRIMENCIA 2015-I	PERSONAS CON DISCAPACIDAD	TOTAL 2015-I
		100 %	100 %	120 %	30 %	80 %	25 %	50%	5%	
GRUPO D		V A C A N T E S								
401	ANTROPOLOGÍA	12		14	4	10	3	6	1	50
402	ARQUEOLOGÍA	9		11	3	7	2	5	1	38
403	DERECHO	16		19	5	13	4	8	1	66
404	HISTORIA	17		20	5	14	4	9	1	70
405	CIENCIAS DE LA COMUNICACIÓN	16		19	5	13	4	8	1	66
406	EDUCACIÓN (CUSCO)	67		80	21	54	19	34	5	280
	- Matemática y Física	10		12	3	8	3	5	1	42
	- Ciencias Naturales	10		12	3	8	3	5	1	42
	- Lengua y Literatura	10		12	3	8	3	5	1	42
	- Ciencias Sociales	15		18	5	12	4	8	1	63
	- Educación Física	10		12	3	8	3	5	0	41
	- Educación Primaria	12		14	4	10	3	6	1	50
407	EDUCACIÓN (Espinar)	0	30	0	0	24	0	15	3	72
	- Matemática y Física	0	10	0	0	8	0	5	1	24
	- Ciencias Naturales	0	10	0	0	8	0	5	1	24
	- Educación Primaria	0	10	0	0	8	0	5	1	24
408	EDUCACIÓN (Canas)	0	50	0	0	40	0	26	2	118
	- Educación Primaria	0	25	0	0	20	0	13	1	59
	- Educación Inicial	0	25	0	0	20	0	13	1	59
409	PSICOLOGÍA	15		18	5	12	4	8	1	63
SUB TOTAL		152	80	181	48	187	40	119	16	823
TOTAL		536	305	643	163	673	139	431	46	2,936

FUENTE: Comisión Permanente de Admisión.



POSTULANTES POR
TODA MODALIDAD

2015-I

Compendio Estadístico N° 30

**CUADRO N° 05
POSTULANTES POR TODA MODALIDAD, POR GENERO Y CARRERAS PROFESIONALES 2015-I**

N°	CARRERAS PROFESIONALES	EXAMEN 1ra.OPORTUNIDAD			DIRIMENCIA		TOTAL	CEPRU INTENSIVO			CEPRU ORDINARIO			EXAMEN ORDINARIO		TOTAL	F	M	TOTAL
		F	M	TOTAL	F	M		F	M	TOTAL	F	M	TOTAL	F	M				
1	AGRONOMIA	85	93	178				23	24	47	28	51	79	45	95	140	181	263	444
2	ANTROPOLOGIA	56	43	99				8	10	18	29	31	60	40	40	80	133	124	257
3	ARQUEOLOGIA	68	44	112				11	13	24	32	31	63	37	54	91	148	142	290
4	ARQUITECTURA	218	163	381				63	65	128	125	119	244	126	123	249	532	470	1002
5	BIOLOGIA	126	61	187				32	14	46	76	28	104	104	60	164	338	163	501
6	CIENCIAS ADMINISTRATIVAS	496	197	693				102	48	150	222	93	315	304	166	470	1124	504	1628
7	CIENCIAS DE LA COMUNICACIÓN	106	49	155				27	12	39	39	27	66	45	33	78	217	121	338
8	CONTABILIDAD	575	204	779				169	69	238	325	143	468	375	171	546	1444	587	2031
9	DERECHO	361	208	569				101	70	171	204	142	346	186	145	331	852	565	1417
10	ECONOMIA	359	191	550				102	96	198	210	204	414	245	218	463	916	709	1625
11	EDUCACION CUSCO	0	0	0				0	0	0			0	0	0	0	0	0	0
	EDU. - CIENCIAS NATURALES	9	4	13				0	1	1	3	1	4	16	6	22	28	12	40
	EDU. - EDUCACION FISICA	10	12	22				2	0	2	0	2	2	10	11	21	22	25	47
	EDU. - EDUCACION PRIMARIA	41	7	48				5	1	6	11	1	12	39	7	46	96	16	112
	EDU. - FILOSOFIA Y CS. HISTO. SC.	49	23	72				8	3	11	12	4	16	33	25	58	102	55	157
	EDU. - LENGUAJE Y LITERATURA	38	13	51				5	4	9	8	2	10	20	7	27	71	26	97
	EDU. - MATEMATICAS	13	8	21				1	0	1	3	3	6	10	8	18	27	19	46
12	ENFERMERIA	172	13	185				31	2	33	56	3	59	89	7	96	348	25	373
13	FARMACIA Y BIOQUIMICA	96	16	112				25	5	30	43	11	54	73	27	100	237	59	296
14	FISICA	9	31	40				1	3	4	0	5	5	14	48	62	24	87	111
15	HISTORIA	46	35	81				4	3	7	12	9	21	28	29	57	90	76	166
16	ING. CIVIL	172	403	575				56	247	303	84	432	516	77	374	451	389	1456	1845
17	ING. DE MINAS	58	254	312				12	74	86	20	197	217	31	243	274	121	768	889
18	ING. ELECTRICA	25	148	173				5	34	39	10	55	65	15	108	123	55	345	400
19	ING. ELECTRONICA	15	68	83				6	31	37	4	47	51	5	64	69	30	210	240
20	ING. GEOLOGICA	86	136	222				26	44	70	56	124	180	60	165	225	228	469	697
21	ING. INFORMATICA Y DE SISTEMAS	56	221	277				10	49	59	17	87	104	22	108	130	105	465	570
22	ING. MECANICA	12	235	247				0	42	42	2	105	107	5	138	143	19	520	539
23	ING. METALURGICA	49	158	207				3	22	25	7	38	45	18	98	116	77	316	393
24	ING. QUIMICA	61	83	144				13	19	32	12	21	33	38	58	96	124	181	305
25	ING. PETROQUIMICA	20	51	71				4	13	17	5	15	20	16	37	53	45	116	161
26	MATEMATICA	17	33	50				1	4	5	1	1	2	13	38	51	32	76	108
27	MEDICINA HUMANA	244	163	407				107	79	186	162	123	285	126	102	228	639	467	1106
28	ODONTOLOGIA	61	36	97				23	10	33	38	22	60	52	26	78	174	94	268
29	PSICOLOGIA	266	67	333				89	33	122	196	68	264	176	77	253	727	245	972
30	QUIMICA	17	31	48				1	4	5	1	4	5	3	19	22	22	58	80
31	TURISMO	151	108	259				42	21	63	65	47	112	104	78	182	362	254	616
32	ZOOTECNIA	43	51	94				0	16	16	14	28	42	26	41	67	83	136	219
	SUB TOTAL	4,286	3,661	7,947				1,118	1,185	2,303	2,132	2,324	4,456	2,626	3,054	5,680	10,162	10,224	20,386
33	AGRONOMIA TROPICAL - QUILLABAMBA	35	42	77				0	0	0	0	0	0	61	110	171	96	152	248
34	ECOTURISMO - QUILLABAMBA	34	20	54				0	0	0	0	0	0	9	6	15	43	26	69
35	EDUCACION - YANAQCA	8	2	10				0	0	0	0	0	0	27	1	28	35	3	38
36	EDUCACION - ESPINAR	3	0	3				0	0	0	0	0	0	12	9	21	15	9	24
37	ING. AGROINDUSTRIAL - SICUANI	14	4	18				0	0	0	0	0	0	10	9	19	24	13	37
38	ING. AGROP. - ANDAHUAYLAS	0	2	2				0	0	0	0	0	0	11	19	30	11	21	32
39	ING. AGROP. - SANTO TOMAS	3	5	8				0	0	0	0	0	0	8	10	18	11	15	26
40	ING. INDS. ALIMENT. - QUILLABAMBA	8	5	13				0	0	0	0	0	0	15	17	32	23	22	45
41	ING. FORESTAL - PTO. MALDONADO	6	6	12				0	0	0	0	0	0	27	43	70	33	49	82
42	MEDICINA VETERINARIA - ESPINAR	1	2	3				0	0	0	0	0	0	17	28	45	18	30	48
43	MEDICINA VETERINARIA - SICUANI	15	10	25				0	0	0	0	0	0	20	29	49	35	39	74
44	OBSTETRICIA - ANDAHUAYLAS	46	0	46				0	0	0	0	0	0	98	10	108	144	10	154
	TOTAL	4,459	3,759	8,218			734	1,118	1,185	2,303	2,132	2,324	4,456	2,941	3,345	6,286	10,650	10,613	21,997
	Porcentaje %	54.26	45.74	100				48.55	51.45	100	47.85	52.15	100	46.79	53.21	100	48.42	48.25	100

Fuente: Centro de Computo Elaborado por el Area de Estadística

Compendio Estadístico N° 30

CUADRO N° 5 - A

POSTULANTES POR FACULTADES, ESCUELAS PROFESIONALES Y POR SEXO, AÑO: 2015

N°	FACULTADES	ESCUELAS PROFESIONALES	TOTAL 2015-I-II			TOTAL 2015-I			TOTAL 2015-II		
			F	M	TOTAL	F	M	TOTAL	F	M	TOTAL
TOTAL:			16339	16699	33038	10650	10613	21263	5689	6086	11775
1	CIENCIAS	QUIMICA	32	71	103	22	58	80	10	13	23
		FISICA	31	108	139	24	87	111	7	21	28
		MATEMATICA	43	110	153	32	76	108	11	34	45
		BIOLOGIA	538	286	824	338	163	501	200	123	323
2	CIENCIAS ADMINISTRATIVAS, CONTABLES, ECONOMICAS Y TURISMO	CIENCIAS ADMINISTRATIVAS	1689	796	2485	1124	504	1628	565	292	857
		CONTABILIDAD	2095	861	2956	1444	587	2031	651	274	925
		ECONOMIA	1403	1114	2517	916	709	1625	487	405	892
		TURISMO	579	380	959	362	254	616	217	126	343
		ECOTURISMO – QUILLABAMBA	49	28	77	43	26	69	6	2	8
		AGRICULTURA	268	392	660	181	263	444	87	129	216
3	CIENCIAS AGRARIAS	GANADERIA	128	203	331	83	136	219	45	67	112
		AGRONOMIA TROPICAL – QUILLABAMBA	137	208	345	96	152	248	41	56	97
		ING. FORESTAL - PUERTO MALDONADO	41	62	103	33	49	82	8	13	21
		ING. AGROP. - SANTO TOMAS	23	29	52	11	15	26	12	14	26
		ING. AGROP. – ANDAHUAYLAS	18	38	56	11	21	32	7	17	24
		MEDICINA VETERINARIA - ESPINAR	21	39	60	18	30	48	3	9	12
		MEDICINA VETERINARIA - SICUANI	55	56	111	35	39	74	20	17	37
		MEDICINA HUMANA	1046	788	1834	639	467	1106	407	321	728
		ODONTOLOGIA	271	152	423	174	94	268	97	58	155
		ENFERMERIA	514	40	554	348	25	373	166	15	181
4	CIENCIAS DE LA SALUD	FARMACIA Y BIOQUIMICA	377	93	470	237	59	296	140	34	174
		OBSTETRICIA – ANDAHUAYLAS	224	19	243	144	10	154	80	9	89
		DERECHO	1264	864	2128	852	565	1417	412	299	711
		SOCIALES	201	192	393	133	124	257	68	68	136
5	DERECHO Y CIENCIAS SOCIALES	ANTROPOLOGIA	236	231	467	148	142	290	88	89	177
		HISTORIA	140	123	263	90	76	166	50	47	97
		PSICOLOGIA	1129	416	1545	727	245	972	402	171	573
		EDUCACION Y CIENCIAS DE LA COMUNICACIÓN	520	249	769	346	153	499	174	96	270
6	EDUCACION Y CIENCIAS DE LA COMUNICACIÓN	EDUCACION - YANAOCA	45	8	53	35	3	38	10	5	15
		EDUCACION - ESPINAR	21	16	37	15	9	24	6	7	13
		CIENCIAS DE LA COMUNICACIÓN	439	231	670	217	121	338	222	110	332
		ARQUITECTURA E INGENIERIA CIVIL	862	797	1659	532	470	1002	330	327	657
7	ARQUITECTURA E INGENIERIA CIVIL	ING. CIVIL	603	2301	2904	389	1456	1845	214	845	1059
		ING. ELECTRICA,ELECTRONICA	77	546	623	55	345	400	22	201	223
		INFORMATICA Y MECANICA	45	341	386	30	210	240	15	131	146
		ING. MECANICA	36	822	858	19	520	539	17	302	319
8	ING. ELECTRICA,ELECTRONICA INFORMATICA Y MECANICA	ING. INFORMATICA Y DE SISTEMAS	163	725	888	105	465	570	58	260	318
		ING. QUIMICA	174	254	428	124	181	305	50	73	123
		ING. PETROQUIMICA	71	160	231	45	116	161	26	44	70
		ING. AGROINDUSTRIAL – SICUANI	41	23	64	24	13	37	17	10	27
		ING. INDS. ALIMENTARIAS - QUILLABAMBA	31	30	61	23	22	45	8	8	16
		ING. DE MINAS	186	1233	1419	121	768	889	65	465	530
9	INGENIERIA DE PROCESOS	ING. METALURGICA	107	476	583	77	316	393	30	160	190
		ING. GEOLOGICA	366	788	1154	228	469	697	138	319	457
10	ING.GEOLOGICA, MINAS Y METALURGICA										

Fuente: Centro de Computo Elaborado en el Area de Estadística



INGRESANTES POR TODA

MODALIDAD 2015-I

INGRESANTES POR TODA MODALIDAD, SEGÚN GENERO, POR CARRERAS PROFESIONALES 2015-I

Nº	CARRERAS PROFESIONALES	EXAMEN 1ra.OPORTUNIDAD			DIRIMENCIA			CEPRU INTENSIVO			CEPRU ORDINARIO			EXAMEN ORDINARIO			TOTAL		
		F	M	TOTAL	F	M	TOTAL	F	M	TOTAL	F	M	TOTAL	F	M	TOTAL	F	M	TOTAL
1	AGRONOMIA	12	4	16	3	7	10	0	1	1	3	5	8	4	12	16	22	29	51
2	ANTROPOLOGIA	8	2	10	5	1	6	2	1	3	6	11	17	2	8	10	23	23	46
3	ARQUEOLOGIA	2	5	7	4	1	5	1	1	2	5	8	13	5	2	7	17	17	34
4	ARQUITECTURA	4	4	8	3	2	5	1	2	3	9	7	16	4	4	8	21	19	40
5	BIOLOGIA	8	6	14	8	1	9	0	0	0	19	2	21	6	8	14	41	17	58
6	CIENCIAS ADMINISTRATIVAS	10	5	15	7	2	9	2	3	5	7	17	24	5	10	15	31	37	68
7	CIENCIAS DE LA COMUNICACIÓN	8	5	13	7	1	8	2	2	4	14	10	24	5	8	13	36	26	62
8	CONTABILIDAD	12	5	17	11	0	11	2	3	5	24	8	32	5	12	17	54	28	82
9	DERECHO	9	5	14	8	0	8	2	2	4	16	4	20	5	9	14	40	20	60
10	ECONOMIA	6	7	13	6	2	8	4	0	4	9	14	23	7	6	13	32	29	61
11	EDUCACION CUSCO	0	0	0	0	0	0	0	0	0	0	0	0	0	0	0	0	0	0
	EDU. - CIENCIAS NATURALES	6	3	9	5	0	5	0	1	1	0	0	0	4	6	10	15	10	25
	EDU. - EDUCACION FISICA	5	3	8	3	2	5	0	0	0	0	0	0	3	6	9	11	11	22
	EDU. - EDUCACION PRIMARIA	8	2	10	5	1	6	1	0	1	5	0	5	2	6	8	21	9	30
	EDU. - FILOSOFIA Y CS. HISTO. SC.	6	6	12	5	3	8	4	0	4	12	4	16	6	6	12	33	19	52
	EDU. - LENGUAJE Y LITERATURA	6	2	8	4	1	5	1	2	3	7	3	10	3	5	8	21	13	34
	EDU. - MATEMATICAS	5	3	8	2	3	5	0	0	0	0	2	2	2	8	10	9	16	25
12	ENFERMERIA	14	2	16	8	2	10	3	0	3	8	0	8	2	21	23	35	25	60
13	FARMACIA Y BIOQUIMICA	7	3	10	6	1	7	2	0	2	10	1	11	3	7	10	28	12	40
14	FISICA	2	16	18	10	1	11	0	1	1	0	3	3	2	17	19	14	38	52
15	HISTORIA	8	6	14	6	3	9	0	4	4	9	7	16	6	8	14	29	28	57
16	ING. CIVIL	2	9	11	2	5	7	0	4	4	1	18	19	9	2	11	14	38	52
17	ING. DE MINAS	1	9	10	4	3	7	0	3	3	4	15	19	9	1	10	18	31	49
18	ING. ELECTRICA	3	11	14	3	6	9	0	4	4	10	14	24	11	3	14	27	38	65
19	ING. ELECTRONICA	1	6	7	1	4	5	0	2	2	1	10	11	6	1	7	9	23	32
20	ING. GEOLOGICA	3	5	8	0	5	5	2	1	3	4	10	14	5	3	8	14	24	38
21	ING. INFORMATICA Y DE SISTEMAS	1	10	11	4	3	7	2	3	5	2	15	17	10	1	11	19	32	51
22	ING. MECANICA	0	7	7	0	5	5	0	2	2	0	12	12	7	0	7	7	26	33
23	ING. METALURGICA	5	12	17	5	5	10	0	4	4	4	25	29	12	5	17	26	51	77
24	ING. QUIMICA	6	10	16	6	4	10	1	4	5	8	7	15	10	6	16	31	31	62
25	ING. PETROQUIMICA	1	5	6	0	4	4	0	2	2	2	9	11	5	1	6	8	21	29
26	MATEMATICA	6	9	15	5	4	9	0	1	1	1	1	2	9	8	17	21	23	44
27	MEDICINA HUMANA	3	6	9	3	2	5	1	2	3	9	4	13	6	3	9	22	17	39
28	ODONTOLOGIA	4	2	6	1	3	4	2	0	2	6	4	10	2	4	6	15	13	28
29	PSICOLOGIA	12	0	12	7	1	8	4	0	4	17	11	28	0	12	12	40	24	64
30	QUIMICA	8	20	28	9	3	12	0	1	1	0	1	1	22	8	30	39	33	72
31	TURISMO	4	8	12	5	3	8	3	1	4	12	12	24	8	4	12	32	28	60
32	ZOOTECNIA	8	8	16	5	5	10	1	2	3	0	1	1	8	10	18	22	26	48
	SUB TOTAL	214	231	445	176	99	43	43	59	102	244	275	519	220	241	461	897	905	1,802
33	AGRONOMIA TROPICAL - QUILLABAMBA	2	1	3	8	5	13	0	0	0	0	0	0	5	20	25	15	26	41
34	ECOTURISMO - QUILLABAMBA	6	10	16	4	1	5	0	0	0	0	0	0	14	8	22	24	19	43
35	EDUCACION - YANAQCA	0	0	0	3	0	3	0	0	0	0	0	0	29	3	32	32	3	35
36	EDUCACION - ESPINAR	1	0	1	1	0	1	0	0	0	0	0	0	2	1	3	4	1	5
37	ING. AGROINDUSTRIAL - SICUANI	0	3	3	4	8	12	0	0	0	0	0	0	5	7	12	9	18	27
38	ING. AGROP. - ANDAHUAYLAS	0	0	0	0	2	2	0	0	0	0	0	0	4	6	10	4	8	12
39	ING. AGROP. - SANTO TOMAS	0	1	1	1	0	1	0	0	0	0	0	0	1	0	1	2	1	3
40	ING. INDS. ALIMENT. - QUILLABAMBA	0	1	1	6	2	8	0	0	0	0	0	0	2	4	6	8	7	15
41	ING. FORESTAL - PTO. MALDONADO	0	1	1	5	3	8	0	0	0	0	0	0	7	11	18	12	15	27
42	MEDICINA VETERINARIA - ESPINAR	0	0	0	2	2	4	0	0	0	0	0	0	1	8	9	3	10	13
43	MEDICINA VETERINARIA - SICUANI	0	1	1	7	4	11	0	0	0	0	0	0	1	0	1	8	5	13
44	OBSTETRICIA - ANDAHUAYLAS	4	0	4	3	0	3	0	0	0	0	0	0	4	4	8	11	4	15
	TOTAL	227	249	476	220	126	346	43	59	102	244	275	519	220	241	461	1,029	1,022	2,051
	Porcentaje %			25			18.17			5.38			27.26			24.21			100

Fuente: Centro de Computo Elaborado por el Area de Estadística.-

Compendio Estadístico N° 30

CUADRO N° 6-B

INGRESANTES POR FACULTADES, ESCUELAS PROFESIONALES, POR SEXO, AÑO: 2015

N°	FACULTADES	ESCUELAS PROFESIONALES	TOTAL 2015- I-II			TOTAL 2015 - I			TOTAL 2015-II		
			F	M	TOTAL	F	M	TOTAL	F	M	TOTAL
		TOTAL:	1710	1849	3559	1029	1022	2051	681	827	1508
1	CIENCIAS	QUIMICA	48	42	90	39	33	72	9	9	18
		FISICA	23	62	85	14	38	52	9	24	33
		MATEMATICA Y ESTADISTICA	26	44	70	21	23	44	5	21	26
		BIOLOGIA	69	49	118	41	17	58	28	32	60
2	CIENCIAS ADMINISTRATIVAS,	ADMINISTRACION	65	60	125	31	37	68	34	23	57
	CONTABLES, ECONOMICAS Y	CONTABILIDAD	106	52	158	54	28	82	52	24	76
	TURISMO	ECONOMIA	62	50	112	32	29	61	30	21	51
		TURISMO	63	48	111	32	28	60	31	20	51
		ECOTURISMO	29	20	49	24	19	43	5	1	6
3	CIENCIAS AGRARIAS	AGRICULTURA	37	53	90	22	29	51	15	24	39
		GANADERIA	33	38	71	22	26	48	11	12	23
		AGRONOMIA TROPICAL	25	44	69	15	26	41	10	18	28
		ING.FORESTAL Y MEDIO AMBIENTE	13	15	28	12	15	27	1	0	1
		ING.AGROPECUARIA - SANTO TOMAS	3	7	10	2	1	3	1	6	7
		ING. AGROPECUARIA - ANDAHUAYLAS	6	20	26	4	8	12	2	12	14
		MEDICINA VETERINARIA- ESPINAR	4	14	18	3	10	13	1	4	5
		MEDICINA VETERINARIA - CANCHIS	11	10	21	8	5	13	3	5	8
4	CIENCIAS DE LA SALUD	MEDICINA HUMANA	35	33	68	22	17	39	13	16	29
		ODONTOLOGIA	28	21	49	15	13	28	13	8	21
		FARMACIA Y BIOQUIMICA	48	20	68	28	12	40	20	8	28
		ENFERMERIA	55	29	84	35	25	60	20	4	24
		OBSTETRICIA	29	9	38	11	4	15	18	5	23
5	DERECHO Y CIENCIAS	DERECHO	64	44	108	40	20	60	24	24	48
	SOCIALES	ANTROPOLOGIA	42	32	74	23	23	46	19	9	28
		ARQUEOLOGIA	28	35	63	17	17	34	11	18	29
		HISTORIA	58	55	113	29	28	57	29	27	56
		PSICOLOGIA	80	39	119	40	24	64	40	15	55
6	EDUCACION Y CIENCIAS DE	EDUCACION	211	147	358	110	78	188	101	69	170
	LA COMUNICACIÓN	EDUCACION -ESPINAR	6	6	12	4	1	5	2	5	7
		EDUCACION-YANAOCA	38	3	41	32	3	35	6	0	6
		CIENCIAS DE LA COMUNICACIÓN	67	47	114	36	26	62	31	21	52
7	ARQUITECTURA E	ARQUITECTURA	31	42	73	21	19	40	10	23	33
	INGENIERIA CIVIL	ING. CIVIL	21	77	98	14	38	52	7	39	46
8	ING. ELECTRICA,ELECTRONICA	ING.ELECTRICA	34	78	112	27	38	65	7	40	47
	INFORMATICA Y MECANICA	ING.ELECTRONICA	11	48	59	9	23	32	2	25	27
		ING.MECANICA	10	51	61	7	26	33	3	25	28
		ING. INFORMATICA Y DE SISTEMAS	22	71	93	19	32	51	3	39	42
9	INGENIERIA DE PROCESOS	ING.QUIMICA	44	60	104	31	31	62	13	29	42
		ING. AGROINDUSTRIAL	12	23	35	9	18	27	3	5	8
		ING. PETROQUIMICA	15	34	49	8	21	29	7	13	20
		ING.EN INDUSTRIAS ALIMENTARIAS	13	14	27	8	7	15	5	7	12
10	ING.GEOLOGICA, MINAS Y	ING.GEOLOGICA	24	46	70	14	24	38	10	22	32
	METALURGICA	ING.MINAS	21	70	91	18	31	49	3	39	42
		ING. METALURGICA	40	87	127	26	51	77	14	36	50

Fuente: Centro de Computo

Elaborado en el Area de Estadística



POSTULANTES
INGRESANTES AL
EXAMEN DE
DIRIMENCIA
2015 - I

NUMERO DE POSTULANTES AL EXAMEN DE DIRIMENCIA FUE DE: 734 POSTULANTES.

CUADRO N° 07

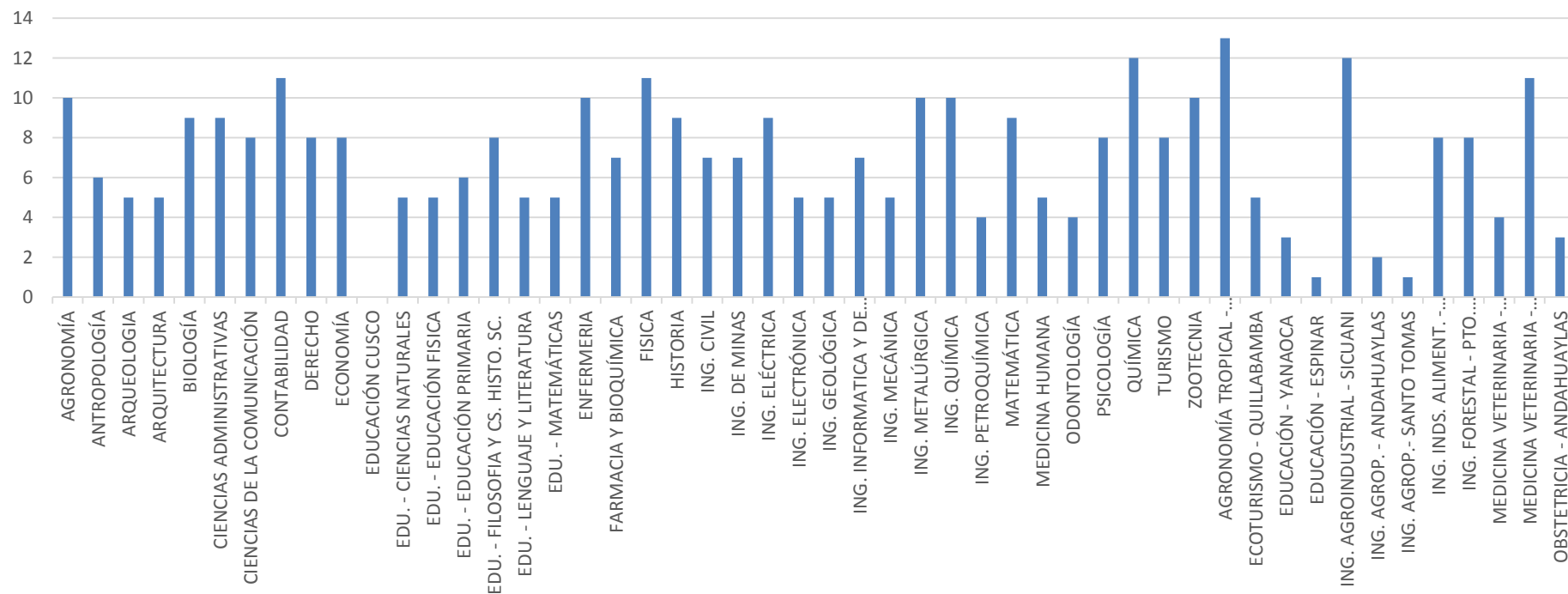
EXAMEN DE DIRIMENCIA: INGRESANTES POR GENERO, SEGÚN CARRERAS PROFESIONALES SEMESTRE ACADÉMICO 2015-I

N°	CARRERAS PROFESIONALES	GENERO		TOTAL
		F	M	
1	AGRONOMÍA	3	7	10
2	ANTROPOLOGÍA	5	1	6
3	ARQUEOLOGIA	4	1	5
4	ARQUITECTURA	3	2	5
5	BIOLOGÍA	8	1	9
6	CIENCIAS ADMINISTRATIVAS	7	2	9
7	CIENCIAS DE LA COMUNICACIÓN	7	1	8
8	CONTABILIDAD	11	0	11
9	DERECHO	8	0	8
10	ECONOMÍA	6	2	8
11	EDUCACIÓN CUSCO			0
	EDU. - CIENCIAS NATURALES	5	0	5
	EDU. - EDUCACIÓN FISICA	3	2	5
	EDU. - EDUCACIÓN PRIMARIA	5	1	6
	EDU. - FILOSOFIA Y CS. HISTO. SC.	5	3	8
	EDU. - LENGUAJE Y LITERATURA	4	1	5
	EDU. - MATEMÁTICAS	2	3	5
12	ENFERMERIA	8	2	10
13	FARMACIA Y BIOQUÍMICA	6	1	7
14	FISICA	10	1	11
15	HISTORIA	6	3	9
16	ING. CIVIL	2	5	7
17	ING. DE MINAS	4	3	7
18	ING. ELÉCTRICA	3	6	9
19	ING. ELECTRÓNICA	1	4	5
20	ING. GEOLÓGICA	0	5	5
21	ING. INFORMÁTICA Y DE SISTEMAS	4	3	7
22	ING. MECÁNICA	0	5	5
23	ING. METALÚRGICA	5	5	10
24	ING. QUÍMICA	6	4	10
25	ING. PETROQUÍMICA	0	4	4
26	MATEMÁTICA	5	4	9
27	MEDICINA HUMANA	3	2	5
28	ODONTOLOGÍA	1	3	4
29	PSICOLOGÍA	7	1	8
30	QUÍMICA	9	3	12
31	TURISMO	5	3	8
32	ZOOTECNIA	5	5	10
	SUB TOTAL	176	99	275
	SEDES			
33	AGRONOMÍA TROPICAL - QUILLABAMBA	8	5	13
34	ECOTURISMO - QUILLABAMBA	4	1	5
35	EDUCACIÓN - YANAOCA	3	0	3
36	EDUCACIÓN - ESPINAR	1	0	1
37	ING. AGROINDUSTRIAL - SICUANI	4	8	12
38	ING. AGROP. - ANDAHUAYLAS	0	2	2
39	ING. AGROP.- SANTO TOMAS	1	0	1
40	ING. INDS. ALIMENT. - QUILLABAMBA	6	2	8
41	ING. FORESTAL - PTO. MALDONADO	5	3	8
42	MEDICINA VETERINARIA - ESPINAR	2	2	4
43	MEDICINA VETERINARIA - SICUANI	7	4	11
44	OBSTETRICIA - ANDAHUAYLAS	3	0	3
	TOTAL	220	126	346
	Porcentaje (%)	63.58	36.42	100

FUENTE: Centro de Computo.

Elaborado por el Área de Estadística.

EXAMEN DE DIRIMENCIA: INGRESANTES POR GENERO, SEGÚN CARRERAS PROFESIONALES SEMESTRE ACADÉMICO 2015-I





POSTULANTES AL
EXAMEN DE
PRIMERA
OPORTUNIDAD
2015 - I
INFORMACION
SOCIO-ECONOMICA
Y ACADEMICA

En el Concurso de Admisión por la Modalidad de Examen de Primera Oportunidad, postularon un total de **8, 218** alumnos provenientes de los distintos *Centros Educativos de la Región Cusco y de las Regiones vecinas, como son: Apurímac, Madre de Dios, Puno entre otras*; con el propósito de conocer la situación social, económica de dicho número de postulantes se realizaron las encuestas, habiéndose obtenido los siguientes resultados:

- ❖ Un total de 7,947 postulantes se presentan a las Carreras Profesionales que se encuentran ubicadas en la Sede Central de la UNSAAC (Provincia del Cusco), significando el 96.70%, en el que se puede notar que el 54.26% son del sexo Femenino, mientras que el 45.74% son Varones, teniéndose sólo 271 postulantes que se presentan a las distintas Sedes ubicadas en la Región Cusco y Apurímac, significando el 5.79%.

- ❖ La edad promedio del Postulante es de 16.57 años, observándose que el 34.21% de Postulantes que se presentan fluctúan entre los 17 años y el 50.37% tienen edades que fluctúan entre los 16 años.

- ❖ El 96.70 de postulantes proceden de la Región Cusco, seguido por los postulantes de las Regiones de: Apurímac (5.79%) y Madre de Dios (0.65%) y de otras Regiones con menor porcentaje.

- ❖ En el Concurso de Primera Oportunidad postularon en mayor número alumnos de los Colegios Estatales significando el 57.51%, y con el 40.08% de alumnos procedentes de los Colegios Particulares.

- ❖ Para Postular a la UNSAAC, manifestaron que el 10.76% se ha preparado en el CEPRU, el 51.79% lo hizo en alguna Academia de Preparación Pre Universitaria y el 25.96% lo hizo por su cuenta.

- ❖ El 49.54% de los postulantes eligieron la Carrera Profesional al que postularon, por Orientación Vocacional, el 31.98% lo hizo por Aptitud, y el 7.347% por Otros.

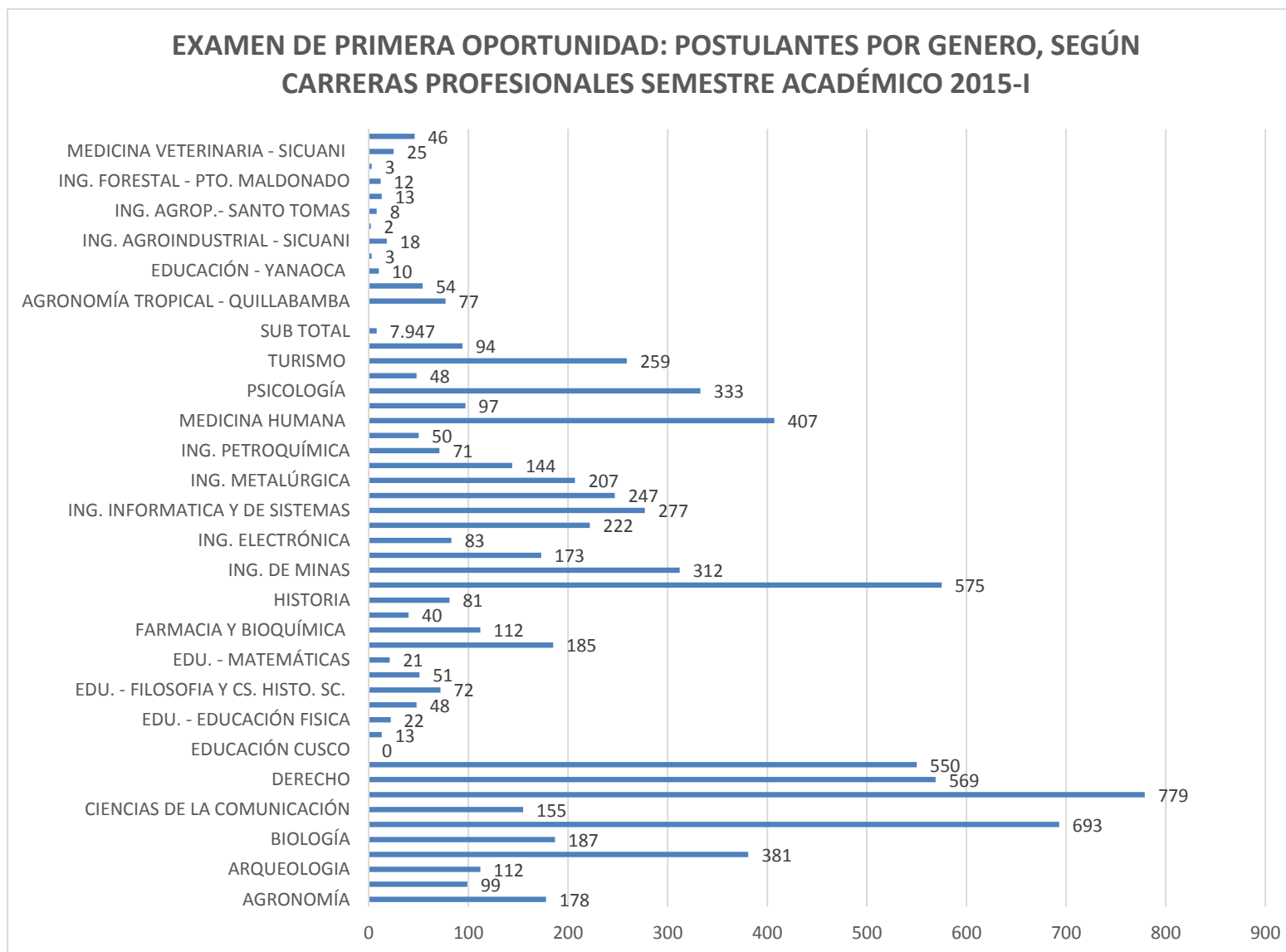
- ❖ El 68.44% de padres de familia asumen Ambos los estudios de sus hijos, el 15.04% por las Madres.
- ❖ Respecto a la situación ocupacional de los padres de familia el 18.34% son Empleadores, el 14.58 Profesionales Dependientes, 25.036% manifiestan que sus padres son Técnicos Independientes.
- ❖ Las madres de familia el 51.61% son Amas de Casa, el 15.72% de las Madres son Cesantes/Jubiladas.
- ❖ El 86.42% de los postulantes No Trabaja, 11.98% lo hace Eventualmente y el 1.60% realiza alguna actividad remunerada en Forma permanente.
- ❖ El ingreso familiar del 25.06% oscila entre 701-1000 nuevos soles, el 24.91% entre 400-700 nuevos soles y de 400 un 21.62%.
- ❖ Un 66.34% de los postulantes cuenta con una Vivienda Propia, 24.43% cuenta con una Vivienda Alquilada.
- ❖ El medio por el cual los postulantes se enteraron del Examen de Admisión fue de 38.58% vía Página Web, 34.71% por otros medios, 15.42% por la Radio, y el 8.86% por Televisión.

CUADRO N° 08
EXAMEN DE PRIMERA OPORTUNIDAD: POSTULANTES POR GENERO, SEGÚN
CARRERAS PROFESIONALES SEMESTRE ACADÉMICO 2015-I

N°	CARRERAS PROFESIONALES	GENERO		TOTAL
		F	M	
1	AGRONOMÍA	85	93	178
2	ANTROPOLOGÍA	56	43	99
3	ARQUEOLOGIA	68	44	112
4	ARQUITECTURA	218	163	381
5	BIOLOGÍA	126	61	187
6	CIENCIAS ADMINISTRATIVAS	496	197	693
7	CIENCIAS DE LA COMUNICACIÓN	106	49	155
8	CONTABILIDAD	575	204	779
9	DERECHO	361	208	569
10	ECONOMÍA	359	191	550
11	EDUCACIÓN CUSCO			0
	EDU. - CIENCIAS NATURALES	9	4	13
	EDU. - EDUCACIÓN FISICA	10	12	22
	EDU. - EDUCACIÓN PRIMARIA	41	7	48
	EDU. - FILOSOFIA Y CS. HISTO. SC.	49	23	72
	EDU. - LENGUAJE Y LITERATURA	38	13	51
	EDU. - MATEMÁTICAS	13	8	21
12	ENFERMERIA	172	13	185
13	FARMACIA Y BIOQUÍMICA	96	16	112
14	FISICA	9	31	40
15	HISTORIA	46	35	81
16	ING. CIVIL	172	403	575
17	ING. DE MINAS	58	254	312
18	ING. ELÉCTRICA	25	148	173
19	ING. ELECTRÓNICA	15	68	83
20	ING. GEOLÓGICA	86	136	222
21	ING. INFORMÁTICA Y DE SISTEMAS	56	221	277
22	ING. MECÁNICA	12	235	247
23	ING. METALÚRGICA	49	158	207
24	ING. QUÍMICA	61	83	144
25	ING. PETROQUÍMICA	20	51	71
26	MATEMÁTICA	17	33	50
27	MEDICINA HUMANA	244	163	407
28	ODONTOLOGÍA	61	36	97
29	PSICOLOGÍA	266	67	333
30	QUÍMICA	17	31	48
31	TURISMO	151	108	259
32	ZOOTECNIA	43	51	94
	SUB TOTAL	4,286	3,661	7,947
	SEDES			
33	AGRONOMÍA TROPICAL - QUILLABAMBA	35	42	77
34	ECOTURISMO - QUILLABAMBA	34	20	54
35	EDUCACIÓN - YANAOCA	8	2	10
36	EDUCACIÓN - ESPINAR	3	0	3
37	ING. AGROINDUSTRIAL - SICUANI	14	4	18
38	ING. AGROP. - ANDAHUAYLAS	0	2	2
39	ING. AGROP.- SANTO TOMAS	3	5	8
40	ING. INDS. ALIMENTARIAS - QUILLABAMBA	8	5	13
41	ING. FORESTAL - PTO. MALDONADO	6	6	12
42	MEDICINA VETERINARIA - ESPINAR	1	2	3
43	MEDICINA VETERINARIA - SICUANI	15	10	25
44	OBSTETRICIA - ANDAHUAYLAS	46	0	46
	TOTAL	4,459	3,759	8,218
	Porcentaje (%)	54.26	45.74	100

FUENTE: Centro de Computo.

Elaborado por el Área de Estadística.



Compendio Estadístico N° 30

CUADRO N° 09

EXAMEN DE PRIMERA OPORTUNIDAD: POSTULANTES POR EDADES, SEGÚN CARRERAS PROFESIONALES SEMESTRE ACADÉMICO 2015-I

N°	CARRERAS PROFESIONALES	Mas de 20 años	De 20 años	De 19 años	De 18 años	De 17 años	De 16 años	De 15 años	Menos de 15 años	TOTAL
1	AGRONOMÍA	1	1	9	24	58	81	4	0	178
2	ANTROPOLOGÍA	0	0	3	7	34	52	3	0	99
3	ARQUEOLOGÍA	1	0	4	9	44	53	1	0	112
4	ARQUITECTURA	1	1	1	18	101	241	18	0	381
5	BIOLOGÍA	1	1	3	7	55	109	11	0	187
6	CIENCIAS ADMINISTRATIVAS	5	5	9	48	213	377	36	0	693
7	CIENCIAS DE LA COMUNICACIÓN	2	0	5	15	52	75	6	0	155
8	CONTABILIDAD	4	8	23	58	301	363	21	1	779
9	DERECHO	4	2	8	28	200	292	34	1	569
10	ECONOMÍA	2	2	8	35	191	286	26	0	550
11	EDUCACIÓN CUSCO									
	EDU. - CIENCIAS NATURALES	0	0	2	2	5	3	1	0	13
	EDU. - EDUCACIÓN FÍSICA	1	0	1	2	8	9	1	0	22
	EDU. - EDUCACIÓN PRIMARIA	0	2	3	8	16	17	2	0	48
	EDU. - FILOSOFÍA Y CS. HISTO. SC	1	0	4	10	21	33	3	0	72
	EDU. - LENGUAJE Y LITERATURA	0	0	3	7	24	16	1	0	51
	EDU. - MATEMÁTICAS	0	0	3	5	3	10	0	0	21
12	ENFERMERÍA	3	2	8	17	71	77	7	0	185
13	FARMACIA Y BIOQUÍMICA	1	0	3	3	42	60	3	0	112
14	FÍSICA	8	2	2	0	14	11	3	0	40
15	HISTORIA	2	1	2	9	28	36	3	0	81
16	ING. CIVIL	5	2	11	39	183	299	36	0	575
17	ING. DE MINAS	6	3	3	12	112	154	21	1	312
18	ING. ELÉCTRICA	1	0	4	11	65	82	10	0	173
19	ING. ELECTRÓNICA	0	1	1	6	34	38	3	0	83
20	ING. GEOLÓGICA	0	0	2	10	78	122	10	0	222
21	ING. INFORMÁTICA Y DE SISTEMAS	1	1	4	15	80	160	16	0	277
22	ING. MECÁNICA	5	0	7	15	84	130	6	0	247
23	ING. METALÚRGICA	2	0	6	14	89	89	7	0	207
24	ING. QUÍMICA	0	2	1	14	46	75	6	0	144
25	ING. PETROQUÍMICA	0	0	3	6	24	34	4	0	71
26	MATEMÁTICA	1	3	4	2	18	20	2	0	50
27	MEDICINA HUMANA	2	1	5	10	125	236	27	1	407
28	ODONTOLOGÍA	0	0	0	3	28	60	6	0	97
29	PSICOLOGÍA	4	0	4	20	131	153	20	1	333
30	QUÍMICA	5	3	5	7	14	12	2	0	48
31	TURISMO	1	1	8	24	95	118	11	1	259
32	ZOOTECNIA	2	5	5	7	30	40	5	0	94
	SUB TOTAL	72	49	177	527	2,717	4,023	376	6	7,947
	SEDES									
33	AGRONOMÍA TROPICAL - QUILLABAMBA	2	0	4	8	22	40	1	0	77
34	ECOTURISMO - QUILLABAMBA	0	1	3	6	27	16	1	0	54
35	EDUCACIÓN - YANAQCA	0	2	2	2	3	1	0	0	10
36	EDUCACIÓN - ESPINAR	0	0	0	0	0	3	0	0	3
37	ING. AGROINDUSTRIAL - SICUANI	1	0	0	2	7	8	0	0	18
38	ING. AGROP. - ANDAHUAYLAS	0	0	0	0	2	0	0	0	2
39	ING. AGROP. - SANTO TOMAS	0	0	0	0	5	3	0	0	8
40	ING. INDS. ALIMENTARIAS+C26 - QUILLABAMBA	0	0	0	0	5	8	0	0	13
41	ING. FORESTAL - PTO. MALDONADO	0	0	0	1	1	9	1	0	12
42	MEDICINA VETERINARIA - ESPINAR	0	0	0	0	2	1	0	0	3
43	MEDICINA VETERINARIA - SICUANI	0	5	6	6	3	5	0	0	25
44	OBSTETRICIA - ANDAHUAYLAS	0	0	0	3	17	22	4	0	46
	TOTAL	75	57	192	555	2,811	4,139	383	6	8,218
	Porcentaje (%)	0.91	0.69	2.34	6.75	34.21	50.37	4.66	0.07	100
	Edad Promedio	16.57								

FUENTE: Centro de Computo.
Elaborado por el Área de Estadística.

Compendio Estadístico N° 30

CUADRO N° 10
EXAMEN DE PRIMERA OPORTUNIDAD: POSTULANTES POR LUGAR DE PROCEDENCIA, SEGÚN CARRERAS PROFESIONALES SEMESTRE ACADÉMICO 2015-I

N°	CARRERAS PROFESIONALES	CUSCO	APURIMAC	MADRE DE DIOS	PUNO	LIMA	AREQUIPA	TACNA	JUNIN	ICA	OTROS	TOTAL
1	AGRONOMÍA	172	3	3	0	0	0	0	0	0		178
2	ANTROPOLOGÍA	97	1	0	0	0	1	0	0	0		99
3	ARQUEOLOGÍA	110	2	0	0	0	0	0	0	0		112
4	ARQUITECTURA	340	34	1	2	1	3	0	0	0		381
5	BIOLOGÍA	177	10	0	0	0	0	0	0	0		187
6	CIENCIAS ADMINISTRATIVAS	657	29	2	3	0	1	1	0	0		693
7	CIENCIAS DE LA COMUNICACIÓN	149	2	1	0	2	1	0	0	0		155
8	CONTABILIDAD	744	25	5	0	2	2	1	0	0		779
9	DERECHO	521	33	6	7	1	1	0	0	0		569
10	ECONOMÍA	518	24	4	3	0	1	0	0	0		550
11	EDUCACIÓN CUSCO											0
	EDU. - CIENCIAS NATURALES	13	0	0	0	0	0	0	0	0		13
	EDU. - EDUCACIÓN FÍSICA	20	2	0	0	0	0	0	0	0		22
	EDU. - EDUCACIÓN PRIMARIA	45	3	0	0	0	0	0	0	0		48
	EDU. - FILOSOFÍA Y CS. HISTO. SC.	72	0	0	0	0	0	0	0	0		72
	EDU. - LENGUAJE Y LITERATURA	51	0	0	0	0	0	0	0	0		51
	EDU. - MATEMÁTICAS	20	1	0	0	0	0	0	0	0		21
12	ENFERMERÍA	174	8	0	1	1	1	0	0	0		185
13	FARMACIA Y BIOQUÍMICA	102	8	1	0	0	0	0	0	0		112
14	FÍSICA	29	4	0	5	0	2	4	0	1		40
15	HISTORIA	79	2	0	0	0	0	0	0	0		81
16	ING. CIVIL	467	92	11	3	0	2	0	0	0		575
17	ING. DE MINAS	281	28	0	1	1	0	1	0	0		312
18	ING. ELÉCTRICA	165	8	0	0	0	0	0	0	0		173
19	ING. ELECTRÓNICA	76	6	1	0	0	0	0	0	0		83
20	ING. GEOLÓGICA	209	13	0	0	0	0	0	0	0		222
21	ING. INFORMÁTICA Y DE SISTEMAS	257	12	3	2	1	2	0	0	0		277
22	ING. MECÁNICA	236	10	0	0	1	0	0	0	0		247
23	ING. METALÚRGICA	202	5	0	0	0	0	0	0	0		207
24	ING. QUÍMICA	135	9	0	0	0	0	0	0	0		144
25	ING. PETROQUÍMICA	68	3	0	0	0	0	0	0	0		71
26	MATEMÁTICA	49	0	0	0	1	0	0	0	0		50
27	MEDICINA HUMANA	339	49	9	3	7	0	0	0	0		407
28	ODONTOLOGÍA	85	10	2	0	0	0	0	0	0		97
29	PSICOLOGÍA	307	18	0	5	1	2	0	0	0		333
30	QUÍMICA	39	5	3	1	0	0	0	0	0		48
31	TURISMO	255	2	0	2	0	0	0	0	0		259
32	ZOOTECNIA	89	3	0	1	0	0	0	0	0		94
	SUB TOTAL	7,177	464	52	39	19	19	3	0	1		7,947
	SEDES											
33	AGRONOMÍA TROPICAL - QUILLABAMBA	75	0	0	0	1	1	0	0	0		77
34	ECOTURISMO - QUILLABAMBA	54	0	0	0	0	0	0	0	0		54
35	EDUCACIÓN - YANAOCA	10	0	0	0	0	0	0	0	0		10
36	EDUCACIÓN - ESPINAR	3	0	0	0	0	0	0	0	0		3
37	ING. AGROINDUSTRIAL - SICUANI	17	0	1	0	0	0	0	0	0		18
38	ING. AGROP. - ANDAHUAYLAS	1	1	0	0	0	0	0	0	0		2
39	ING. AGROP. - SANTO TOMAS	8	0	0	0	0	0	0	0	0		8
40	ING. INDS. ALIMENTARIAS - QUILLABAMBA	13	0	0	0	0	0	0	0	0		13
41	ING. FORESTAL - PTO. MALDONADO	12	0	0	0	0	0	0	0	0		12
42	MEDICINA VETERINARIA - ESPINAR	3	0	0	0	0	0	0	0	0		3
43	MEDICINA VETERINARIA - SICUANI	24	1	0	0	0	0	0	0	0		25
44	OBSTETRICIA - ANDAHUAYLAS	35	10	0	0	0	0	0	0	0		46
	TOTAL	7432	476	53	39	20	20	3	0	1		8,218
	Porcentaje (%)	90.44	5.79	0.65	0.48	0.24	0.24	0.03	0.00	0.01		100

FUENTE: Centro de Computo.
Elaborado por el Área de Estadística.

Compendio Estadístico N° 30

CUADRO N° 11
EXAMEN DE PRIMERA OPORTUNIDAD: POSTULANTES POR TIPO DE COLEGIO, SEGÚN CARRERAS PROFESIONALES SEMESTRE
ACADÉMICO 2015-I

N°	CARRERAS PROFESIONALES	TIPO DE COLEGIO		TOTAL
		NACIONAL	PARTICULAR	
1	AGRONOMÍA	125	53	178
2	ANTROPOLOGÍA	64	35	99
3	ARQUEOLOGÍA	71	41	112
4	ARQUITECTURA	198	183	381
5	BIOLOGÍA	93	94	187
6	CIENCIAS ADMINISTRATIVAS	392	301	693
7	CIENCIAS DE LA COMUNICACIÓN	79	76	155
8	CONTABILIDAD	478	301	779
9	DERECHO	277	292	569
10	ECONOMÍA	296	254	550
11	EDUCACIÓN CUSCO			
	EDU. - CIENCIAS NATURALES	9	4	13
	EDU. - EDUCACIÓN FISICA	18	4	22
	EDU. - EDUCACIÓN PRIMARIA	25	23	48
	EDU. - FILOSOFIA Y CS. HISTO. SC.	45	27	72
	EDU. - LENGUAJE Y LITERATURA	33	18	51
	EDU. - MATEMÁTICAS	13	8	21
12	ENFERMERIA	111	74	185
13	FARMACIA Y BIOQUÍMICA	65	47	112
14	FISICA	25	15	40
15	HISTORIA	52	29	81
16	ING. CIVIL	340	235	575
17	ING. DE MINAS	214	98	312
18	ING. ELÉCTRICA	110	63	173
19	ING. ELECTRÓNICA	32	31	63
20	ING. GEOLÓGICA	120	102	222
21	ING. INFORMÁTICA Y DE SISTEMAS	170	107	277
22	ING. MECÁNICA	120	127	247
23	ING. METALÚRGICA	119	88	207
24	ING. QUÍMICA	98	46	144
25	ING. PETROQUÍMICA	47	24	71
26	MATEMÁTICA	34	16	50
27	MEDICINA HUMANA	267	140	407
28	ODONTOLOGÍA	65	32	97
29	PSICOLOGÍA	193	140	333
30	QUÍMICA	35	13	48
31	TURISMO	164	95	259
32	ZOOTECNIA	69	25	94
	SUB TOTAL	4,541	3,208	7,947
	SEDES			
33	AGRONOMÍA TROPICAL - QUILLABAMBA	51	26	77
34	ECOTURISMO - QUILLABAMBA	37	17	54
35	EDUCACIÓN - YANAoca	10	0	10
36	EDUCACIÓN - ESPINAR	1	2	3
37	ING. AGROINDUSTRIAL - SICUANI	12	6	18
38	ING. AGROP. - ANDAHUAYLAS	2	0	2
39	ING. AGROP.- SANTO TOMAS	5	3	8
40	ING. INDS. ALIMENT. - QUILLABAMBA	11	2	13
41	ING. FORESTAL - PTO. MALDONADO	8	4	12
42	MEDICINA VETERINARIA - ESPINAR	2	1	3
43	MEDICINA VETERINARIA - SICUANI	20	5	25
44	OBSTETRICIA - ANDAHUAYLAS	26	20	46
	TOTAL	4,726	3,294	8,218
	Porcentaje (%)	57.51	40.08	97.59

FUENTE: Centro de Computo.
 Elaborado por el Área de Estadística.

Compendio Estadístico N° 30

CUADRO N° 12

EXAMEN DE PRIMERA OPORTUNIDAD: POSTULANTES Y SU SITUACIÓN LABORAL, SEGÚN CARRERAS PROFESIONALES SEMESTRE ACADÉMICO 2015-I

N°	CARRERAS PROFESIONALES	SITUACIÓN LABORAL			TOTAL
		NO	SI	SI	
		TRABAJA	EN FORMA PERMANENTE	EN FORMA EVENTUAL	
1	AGRONOMÍA	159	2	17	178
2	ANTROPOLOGÍA	83	2	14	99
3	ARQUEOLOGIA	99	2	11	112
4	ARQUITECTURA	366	2	13	381
5	BIOLOGÍA	178	2	7	187
6	CIENCIAS ADMINISTRATIVAS	644	9	40	693
7	CIENCIAS DE LA COMUNICACIÓN	140	3	12	155
8	CONTABILIDAD	712	9	58	779
9	DERECHO	526	5	38	569
10	ECONOMÍA	506	8	36	550
11	EDUCACIÓN CUSCO				
	EDU. - CIENCIAS NATURALES	13	0	0	13
	EDU. - EDUCACIÓN FÍSICA	18	1	3	22
	EDU. - EDUCACIÓN PRIMARIA	43	1	4	48
	EDU. - FILOSOFÍA Y CS. HISTO. SC.	67	1	4	72
	EDU. - LENGUAJE Y LITERATURA	45	1	5	51
	EDU. - MATEMÁTICAS	18	0	3	21
12	ENFERMERÍA	166	3	16	185
13	FARMACIA Y BIOQUÍMICA	106	0	6	112
14	FÍSICA	36	0	4	40
15	HISTORIA	71	3	7	81
16	ING. CIVIL	513	8	54	575
17	ING. DE MINAS	276	4	32	312
18	ING. ELÉCTRICA	145	2	26	173
19	ING. ELECTRÓNICA	72	1	10	83
20	ING. GEOLÓGICA	205	1	16	222
21	ING. INFORMÁTICA Y DE SISTEMAS	252	3	22	277
22	ING. MECÁNICA	209	8	30	247
23	ING. METALÚRGICA	178	8	21	207
24	ING. QUÍMICA	127	1	16	144
25	ING. PETROQUÍMICA	61	1	9	71
26	MATEMÁTICA	40	1	9	50
27	MEDICINA HUMANA	384	4	19	407
28	ODONTOLOGÍA	89	1	7	97
29	PSICOLOGÍA	306	5	22	333
30	QUÍMICA	43	1	4	48
31	TURISMO	234	3	22	259
32	ZOOTECNIA	86	0	7	93
	SUB TOTAL	7,216	106	624	7,946
	SEDES				
33	AGRONOMÍA TROPICAL - QUILLABAMBA	67	1	9	77
34	ECOTURISMO - QUILLABAMBA	47	1	6	54
35	EDUCACIÓN - YANAOCA	10	0	0	10
36	EDUCACIÓN - ESPINAR	2	0	1	3
37	ING. AGROINDUSTRIAL - SICUANI	17	0	1	18
38	ING. AGROP. - ANDAHUAYLAS	1	1	0	2
39	ING. AGROP.- SANTO TOMAS	7	0	1	8
40	ING. INDS. ALIMENT. - QUILLABAMBA	13	0	1	14
41	ING. FORESTAL - PTO. MALDONADO	12	0	0	12
42	MEDICINA VETERINARIA - ESPINAR	3	0	0	3
43	MEDICINA VETERINARIA - SICUANI	24	0	1	25
44	OBSTETRICIA - ANDAHUAYLAS	45	0	1	46
	TOTAL	7,464	109	645	8,218
	Porcentaje (%)	90.83	1.33	7.85	100

FUENTE: Centro de Computo.

Elaborado por el Área de Estadística.

Compendio Estadístico N° 30

CUADRO N° 13
EXAMEN DE PRIMERA OPORTUNIDAD: POSTULANTES Y PERSONAS QUE FINANCIAN SUS ESTUDIOS, SEGÚN CARRERAS
PROFESIONALES SEMESTRE ACADÉMICO 2015-I

N°	CARRERAS PROFESIONALES	PADRE	MADRE	AMBOS	YO MISMO	HERMANOS	OTROS PARIENTES	OTRAS PERSONAS	TOTAL
1	AGRONOMÍA	30	25	109	7	4	3	0	178
2	ANTROPOLOGÍA	15	23	57	0	2	1	1	99
3	ARQUEOLOGÍA	17	24	66	2	2	1	0	112
4	ARQUITECTURA	52	53	267	0	5	2	2	381
5	BIOLOGÍA	27	33	121	1	2	2	1	187
6	CIENCIAS ADMINISTRATIVAS	77	112	477	8	6	11	2	693
7	CIENCIAS DE LA COMUNICACIÓN	15	24	106	4	3	1	2	155
8	CONTABILIDAD	80	127	546	10	11	4	1	779
9	DERECHO	63	101	387	5	6	5	2	569
10	ECONOMÍA	67	77	389	8	5	4	0	550
11	EDUCACIÓN CUSCO								
	EDU. - CIENCIAS NATURALES	8	0	4	1	0	0	0	13
	EDU. - EDUCACIÓN FÍSICA	7	2	12	0	0	1	0	22
	EDU. - EDUCACIÓN PRIMARIA	9	6	28	2	2	0	1	48
	EDU. - FILOSOFÍA Y CS. HISTO. SC.	7	9	48	5	0	3	0	72
	EDU. - LENGUAJE Y LITERATURA	4	14	27	3	2	1	0	51
	EDU. - MATEMÁTICAS	6	4	9	0	0	1	1	21
12	ENFERMERÍA	22	25	125	3	7	2	1	185
13	FARMACIA Y BIOQUÍMICA	9	18	82	2	0	1	0	112
14	FÍSICA	12	8	19	1	0	0	0	40
15	HISTORIA	10	13	53	2	3	0	0	81
16	ING. CIVIL	66	70	422	7	6	4	0	575
17	ING. DE MINAS	34	44	221	5	5	3	0	312
18	ING. ELÉCTRICA	14	25	123	4	6	2	0	174
19	ING. ELECTRÓNICA	9	10	61	0	0	2	1	83
20	ING. GEOLÓGICA	27	31	156	4	4	0	0	222
21	ING. INFORMÁTICA Y DE SISTEMAS	38	38	194	2	3	1	1	277
22	ING. MECÁNICA	35	19	181	4	6	2	0	247
23	ING. METALÚRGICA	26	27	145	2	5	2	0	207
24	ING. QUÍMICA	22	16	99	2	2	1	1	143
25	ING. PETROQUÍMICA	6	16	41	2	3	3	0	71
26	MATEMÁTICA	12	6	28	2	1	1	0	50
27	MEDICINA HUMANA	44	70	280	4	4	3	2	407
28	ODONTOLOGÍA	9	12	74	1	0	1	0	97
29	PSICOLOGÍA	43	61	215	5	4	5	0	333
30	QUÍMICA	13	10	23	1	1	0	0	48
31	TURISMO	35	29	184	4	3	3	1	259
32	ZOOTECNIA	18	13	60	1	0	1	0	93
	SUB TOTAL	988	1,195	5,439	114	113	77	20	7,946
	SEDES								
33	AGRONOMÍA TROPICAL - QUILLABAMBA	9	13	47	6	0	1	1	77
34	ECOTURISMO - QUILLABAMBA	5	11	36	1	0	1	0	54
35	EDUCACIÓN - YANA OCA	5	2	3	0	0	0	0	10
36	EDUCACIÓN - ESPINAR	0	0	3	0	0	0	0	3
37	ING. AGROINDUSTRIAL - SICUANI	0	1	16	0	0	1	0	18
38	ING. AGROPECUARIA - ANDAHUAYLAS	0	0	1	1	0	0	0	2
39	ING. AGROPECUARIA - SANTO TOMAS	0	0	8	0	0	0	0	8
40	ING. INDS. ALIMENTARIAS - QUILLABAMBA	0	2	12	0	0	0	0	14
41	ING. FORESTAL - PTO. MALDONADO	2	2	8	0	0	0	0	12
42	MEDICINA VETERINARIA - ESPINAR	0	2	1	0	0	0	0	3
43	MEDICINA VETERINARIA - SICUANI	4	6	13	1	1	0	0	25
44	OBSTETRICIA - ANDAHUAYLAS	5	2	37	0	2	0	0	46
	TOTAL	1,018	1,236	5,624	123	116	80	21	8,218
	Porcentaje (%)	12.39	15.04	68.44	1.50	1.41	0.97	0.26	100

FUENTE: Centro de Computo.
 Elaborado por el Área de Estadística.

Compendio Estadístico N° 30

CUADRO N° 14
EXAMEN DE PRIMERA OPORTUNIDAD: POSTULANTES Y TIPO DE PREPARACIÓN, SEGÚN CARRERAS PROFESIONALES
SEMESTRE ACADÉMICO 2015-I

N°	CARRERAS PROFESIONALES	POR MI CUENTA	CEPRU	PROFESOR PARTICULAR	ACADEMIAS	COMBINADAS	TOTAL
1	AGRONOMÍA	80	15	0	73	10	178
2	ANTROPOLOGÍA	29	13	1	49	7	99
3	ARQUEOLOGIA	26	15	3	59	9	112
4	ARQUITECTURA	77	56	7	184	57	381
5	BIOLOGÍA	36	24	1	100	26	187
6	CIENCIAS ADMINISTRATIVAS	158	60	9	413	53	693
7	CIENCIAS DE LA COMUNICACIÓN	40	24	2	75	14	155
8	CONTABILIDAD	210	74	8	422	65	779
9	DERECHO	178	56	8	277	50	569
10	ECONOMÍA	127	66	6	304	47	550
11	EDUCACIÓN CUSCO						
	EDU. - CIENCIAS NATURALES	7	2	0	3	1	13
	EDU. - EDUCACIÓN FÍSICA	7	6	0	9	0	22
	EDU. - EDUCACIÓN PRIMARIA	18	9	0	15	6	48
	EDU. - FILOSOFÍA Y CS. HISTO. SC.	24	4	2	38	4	72
	EDU. - LENGUAJE Y LITERATURA	18	3	1	26	3	51
	EDU. - MATEMÁTICAS	6	5	0	9	1	21
12	ENFERMERÍA	64	20	2	91	8	185
13	FARMACIA Y BIOQUÍMICA	33	8	1	51	19	112
14	FÍSICA	7	16	2	13	2	40
15	HISTORIA	22	13	2	41	3	81
16	ING. CIVIL	146	45	14	284	86	575
17	ING. DE MINAS	74	20	6	180	32	312
18	ING. ELÉCTRICA	35	18	2	96	22	173
19	ING. ELECTRÓNICA	22	10	1	39	11	83
20	ING. GEOLÓGICA	44	26	2	115	35	222
21	ING. INFORMÁTICA Y DE SISTEMAS	71	27	2	150	27	277
22	ING. MECÁNICA	78	13	2	137	17	247
23	ING. METALÚRGICA	54	22	1	106	24	207
24	ING. QUÍMICA	27	18	0	86	13	144
25	ING. PETROQUÍMICA	15	8	0	35	13	71
26	MATEMÁTICA	13	14	0	20	3	50
27	MEDICINA HUMANA	77	60	7	181	82	407
28	ODONTOLOGÍA	20	14	1	47	15	97
29	PSICOLOGÍA	88	35	4	176	30	333
30	QUÍMICA	10	16	5	14	3	48
31	TURISMO	69	31	3	138	18	259
32	ZOOTECNIA	24	11	9	49	0	93
	SUB TOTAL	2,034	877	114	4,105	816	7,946
	SEDES						
33	AGRONOMÍA TROPICAL - QUILLABAMBA	27	0	3	46	1	77
34	ECOTURISMO - QUILLABAMBA	11	5	0	36	2	54
35	EDUCACIÓN - YANAoca	8	0	0	2	0	10
36	EDUCACIÓN - ESPINAR	2	0	0	1	0	3
37	ING. AGROINDUSTRIAL - SICUANI	11	0	0	6	1	18
38	ING. AGROP. - ANDAHUAYLAS	1	0	0	1	0	2
39	ING. AGROP.- SANTO TOMAS	7	0	0	1	0	8
40	ING. INDS. ALIMENTARIAS-QUILLABAMBA	3	0	0	10	1	14
41	ING. FORESTAL - PTO. MALDONADO	5	0	2	5	0	12
42	MEDICINA VETERINARIA - ESPINAR	2	0	0	1	0	3
43	MEDICINA VETERINARIA - SICUANI	9	0	0	16	0	25
44	OBSTETRICIA - ANDAHUAYLAS	13	2	1	26	4	46
	TOTAL	2,133	884	120	4,256	825	8,218
	Porcentaje (%)	25.96	10.76	1.46	51.79	10.04	100

FUENTE: Centro de Computo.

Elaborado por el Área de Estadística.

Compendio Estadístico N° 30

CUADRO N° 15
EXAMEN DE PRIMERA OPORTUNIDAD: POSTULANTES Y ELECCIÓN DE SU CARRERA PROFESIONAL, SEGÚN CARRERAS PROFESIONALES
SEMESTRE ACADÉMICO 2015-I

N°	CARRERAS PROFESIONALES	ORIENTACIÓN VOCACIONAL	POSIBILIDAD DE TRABAJO	INFLUENCIA FAMILIAR	APTITUDES	COSTO DE VIDA	OTRO	TOTAL
1	AGRONOMÍA	85	16	13	53	1	10	178
2	ANTROPOLOGÍA	48	5	5	32	0	9	99
3	ARQUEOLOGÍA	48	4	4	41	0	15	112
4	ARQUITECTURA	178	13	20	145	2	23	381
5	BIOLOGÍA	103	8	6	54	0	16	187
6	CIENCIAS ADMINISTRATIVAS	349	69	23	200	3	49	693
7	CIENCIAS DE LA COMUNICACIÓN	78	4	4	61	0	8	155
8	CONTABILIDAD	405	68	36	216	7	47	779
9	DERECHO	279	22	29	206	2	31	569
10	ECONOMÍA	298	42	21	143	2	44	550
11	EDUCACIÓN CUSCO							
	EDU. - CIENCIAS NATURALES	6	4	1	1	0	1	13
	EDU. - EDUCACIÓN FÍSICA	6	3	1	7	0	5	22
	EDU. - EDUCACIÓN PRIMARIA	26	8	1	10	0	3	48
	EDU. - FILOSOFÍA Y CS. HISTO. SC.	31	2	2	25	2	10	72
	EDU. - LENGUAJE Y LITERATURA	26	2	3	17	0	3	51
	EDU. - MATEMÁTICAS	7	5	1	6	0	2	21
12	ENFERMERÍA	103	14	6	47	2	13	185
13	FARMACIA Y BIOQUÍMICA	48	5	8	39	1	11	112
14	FÍSICA	12	12	0	13	0	3	40
15	HISTORIA	48	2	2	21	2	6	81
16	ING. CIVIL	292	28	19	195	4	37	575
17	ING. DE MINAS	166	23	14	77	4	28	312
18	ING. ELÉCTRICA	82	12	5	55	0	19	173
19	ING. ELECTRÓNICA	43	3	2	24	1	10	83
20	ING. GEOLÓGICA	98	18	13	78	1	14	222
21	ING. INFORMÁTICA Y DE SISTEMAS	107	19	3	126	1	21	277
22	ING. MECÁNICA	111	22	10	92	1	11	247
23	ING. METALÚRGICA	103	20	9	59	2	14	207
24	ING. QUÍMICA	72	7	4	47	1	13	144
25	ING. PETROQUÍMICA	30	11	5	17	0	8	71
26	MATEMÁTICA	22	9	0	14	0	5	50
27	MEDICINA HUMANA	195	3	16	160	0	33	407
28	ODONTOLOGÍA	45	6	6	32	1	7	97
29	PSICOLOGÍA	163	4	1	138	0	27	333
30	QUÍMICA	14	12	8	8	2	4	48
31	TURISMO	139	10	18	78	1	13	259
32	ZOOTECNIA	46	12	3	26	0	6	93
	SUB TOTAL	3,912	527	322	2,563	43	579	7,946
	SEDES							
33	AGRONOMÍA TROPICAL - QUILLABAMBA	46	9	2	14	0	6	77
34	ECOTURISMO - QUILLABAMBA	32	1	0	15	0	6	54
35	EDUCACIÓN - YANAoca	5	4	0	1	0	0	10
36	EDUCACIÓN - ESPINAR	1	0	0	1	0	1	3
37	ING. AGROINDUSTRIAL - SICUANI	8	1	2	7	0	0	18
38	ING. AGROP. - ANDAHUAYLAS	2	0	0	0	0	0	2
39	ING. AGROP.- SANTO TOMAS	5	0	0	3	0	0	8
40	ING. INDS. ALIMENTARIAS- QUILLABAMBA	10	0	0	1	0	3	14
41	ING. FORESTAL - PTO. MALDONADO	7	0	1	3	0	1	12
42	MEDICINA VETERINARIA - ESPINAR	1	0	0	1	0	1	3
43	MEDICINA VETERINARIA - SICUANI	15	0	1	5	2	2	25
44	OBSTETRICIA - ANDAHUAYLAS	27	1	0	14	0	4	46
	TOTAL	4,071	543	328	2,628	45	603	8,218
	Porcentaje (%)	49.54	6.61	3.99	31.98	0.55	7.34	100

FUENTE: Centro de Computo.

Elaborado por el Área de Estadística.

Compendio Estadístico N° 30

CUADRO N° 16
EXAMEN DE PRIMERA OPORTUNIDAD: POSTULANTES Y MEDIO DE DIFUSIÓN POR LA CUAL SE ENTERO DEL EXAMEN, SEGÚN
CARRERAS PROFESIONALES SEMESTRE ACADÉMICO 2015-I

N°	CARRERAS PROFESIONALES	TV	RADIO	PAGINA WEB	PERIODICOS	OTROS	TOTAL
1	AGRONOMÍA	14	25	68	2	69	178
2	ANTROPOLOGÍA	12	11	30	3	43	99
3	ARQUEOLOGÍA	10	19	44	0	39	112
4	ARQUITECTURA	30	31	162	2	156	381
5	BIOLOGÍA	13	24	86	2	62	187
6	CIENCIAS ADMINISTRATIVAS	52	73	316	5	247	693
7	CIENCIAS DE LA COMUNICACIÓN	13	14	63	2	63	155
8	CONTABILIDAD	75	116	331	8	249	779
9	DERECHO	62	59	232	6	210	569
10	ECONOMÍA	36	59	265	3	187	550
11	EDUCACIÓN CUSCO						
	EDU. - CIENCIAS NATURALES	5	4	1	0	3	13
	EDU. - EDUCACIÓN FÍSICA	3	3	6	0	10	22
	EDU. - EDUCACIÓN PRIMARIA	9	8	15	0	16	48
	EDU. - FILOSOFÍA Y CS. HISTO. SC.	8	14	24	1	25	72
	EDU. - LENGUAJE Y LITERATURA	6	9	18	0	18	51
	EDU. - MATEMÁTICAS	5	4	3	0	9	21
12	ENFERMERÍA	12	38	64	2	69	185
13	FARMACIA Y BIOQUÍMICA	5	21	53	2	31	112
14	FÍSICA	12	8	10	0	10	40
15	HISTORIA	6	18	34	1	22	81
16	ING. CIVIL	48	48	237	7	235	575
17	ING. DE MINAS	23	28	135	2	124	312
18	ING. ELÉCTRICA	14	11	82	2	64	173
19	ING. ELECTRÓNICA	5	9	35	2	32	83
20	ING. GEOLÓGICA	16	19	95	5	87	222
21	ING. INFORMÁTICA Y DE SISTEMAS	18	26	129	6	98	277
22	ING. MECÁNICA	16	34	106	5	86	247
23	ING. METALÚRGICA	12	33	87	2	74	208
24	ING. QUÍMICA	7	19	60	3	55	144
25	ING. PETROQUÍMICA	4	4	27	2	34	71
26	MATEMÁTICA	10	8	13	2	17	50
27	MEDICINA HUMANA	38	29	192	4	144	407
28	ODONTOLOGÍA	5	9	39	2	42	97
29	PSICOLOGÍA	39	19	140	2	133	333
30	QUÍMICA	8	15	14	0	11	48
31	TURISMO	26	41	80	3	109	259
32	ZOOTECNIA	14	17	32	4	25	92
	SUB TOTAL	691	927	3,328	92	2,908	7,946
	SEDES						
33	AGRONOMÍA TROPICAL - QUILLABAMBA	7	4	44	0	22	77
34	ECOTURISMO - QUILLABAMBA	2	11	29	0	12	54
35	EDUCACIÓN - YANAoca	0	4	0	0	2	6
36	EDUCACIÓN - ESPINAR	0	0	3	0	0	3
37	ING. AGROINDUSTRIAL - SICUANI	1	3	7	0	7	18
38	ING. AGROP. - ANDAHUAYLAS	0	0	1	0	1	2
39	ING. AGROP.- SANTO TOMAS	0	2	4	0	2	8
40	ING. INDS. ALIMENT. - QUILLABAMBA	0	1	8	1	4	14
41	ING. FORESTAL - PTO. MALDONADO	0	3	3	0	6	12
42	MEDICINA VETERINARIA - ESPINAR	0	1	0	0	2	3
43	MEDICINA VETERINARIA - SICUANI	2	4	12	1	5	24
44	OBSTETRICIA - ANDAHUAYLAS	3	3	13	0	27	46
	TOTAL	706	963	3,452	94	2,998	8,213
	Porcentaje %	8.60	11.73	42.03	1.14	36.50	100

FUENTE: Centro de Computo.

Elaborado por el Área de Estadística.

Compendio Estadístico N° 30

CUADRO N° 17
EXAMEN DE PRIMERA OPORTUNIDAD: POSTULANTES Y CONOCIMIENTO DE COMPUTACIÓN, SEGÚN
CARRERAS PROFESIONALES SEMESTRE ACADÉMICO 2015-I

N°	CARRERAS PROFESIONALES	WORD	EXCEL	POWER POINT	TODOS	NINGUNO	TOTAL
1	AGRONOMÍA	51	4	6	109	8	178
2	ANTROPOLOGÍA	30	2	2	56	9	99
3	ARQUEOLOGÍA	25	1	5	66	15	112
4	ARQUITECTURA	61	11	9	284	16	381
5	BIOLOGÍA	42	5	7	120	13	187
6	CIENCIAS ADMINISTRATIVAS	168	24	38	425	38	693
7	CIENCIAS DE LA COMUNICACIÓN	39	3	10	96	7	155
8	CONTABILIDAD	211	30	30	453	55	779
9	DERECHO	134	19	18	373	25	569
10	ECONOMÍA	128	10	16	372	24	550
11	EDUCACIÓN CUSCO						
	EDU. - CIENCIAS NATURALES	8	0	0	4	1	13
	EDU. - EDUCACIÓN FÍSICA	10	3	0	9	0	22
	EDU. - EDUCACIÓN PRIMARIA	14	4	1	24	5	48
	EDU. - FILOSOFÍA Y CS. HISTO. SC.	14	5	3	41	9	72
	EDU. - LENGUAJE Y LITERATURA	15	3	4	22	7	51
	EDU. - MATEMÁTICAS	5	6	1	7	2	21
12	ENFERMERÍA	55	8	5	103	14	185
13	FARMACIA Y BIOQUÍMICA	28	2	6	65	11	112
14	FÍSICA	10	7	0	20	3	40
15	HISTORIA	26	4	4	44	3	81
16	ING. CIVIL	118	8	18	408	23	575
17	ING. DE MINAS	81	6	9	194	22	312
18	ING. ELÉCTRICA	52	2	5	100	14	173
19	ING. ELECTRÓNICA	23	4	5	45	6	83
20	ING. GEOLÓGICA	49	3	8	153	9	222
21	ING. INFORMÁTICA Y DE SISTEMAS	47	7	3	212	8	277
22	ING. MECÁNICA	65	2	10	154	16	247
23	ING. METALÚRGICA	48	9	5	132	13	207
24	ING. QUÍMICA	39	1	5	90	9	144
25	ING. PETROQUÍMICA	20	3	4	38	6	71
26	MATEMÁTICA	12	9	0	29	0	50
27	MEDICINA HUMANA	68	6	11	306	16	407
28	ODONTOLOGÍA	21	2	4	65	5	97
29	PSICOLOGÍA	63	5	15	239	11	333
30	QUÍMICA	10	10	4	22	2	48
31	TURISMO	71	10	9	150	19	259
32	ZOOTECNIA	20	10	4	54	5	93
	SUB TOTAL	1,881	248	284	5,084	449	7,946
	SEDES						
33	AGRONOMÍA TROPICAL - QUILLABAMBA	21	1	3	45	7	77
34	ECOTURISMO - QUILLABAMBA	14	2	0	36	2	54
35	EDUCACIÓN - YANA OCA	6	4	0	0	0	10
36	EDUCACIÓN - ESPINAR	2	1	0	0	0	3
37	ING. AGROINDUSTRIAL - SICUANI	8	0	0	10	0	18
38	ING. AGROP. - ANDAHUAYLAS	2	0	0	0	0	2
39	ING. AGROP. - SANTO TOMAS	1	1	0	6	0	8
40	ING. INDS. ALIMENT. - QUILLABAMBA	3	0	0	11	0	14
41	ING. FORESTAL - PTO. MALDONADO	3	2	0	7	0	12
42	MEDICINA VETERINARIA - ESPINAR	1	0	0	2	0	3
43	MEDICINA VETERINARIA - SICUANI	9	0	1	12	3	25
44	OBSTETRICIA - ANDAHUAYLAS	16	1	0	22	7	46
	TOTAL	1,967	260	288	5,235	468	8,218
	Porcentaje (%)	47.49	7.74	6.21	37.59	0.96	100

FUENTE: Centro de Computo.

Elaborado por el Área de Estadística.

CUADRO N° 18

EXAMEN DE PRIMERA OPORTUNIDAD: POSTULANTES POR INCENTIVO DE ESTUDIO, SEGÚN CARRERAS PROFESIONALES SEMESTRE ACADÉMICO 2015-I

N°	CARRERAS PROFESIONALES	ANTERNATIVA 1	ANTERNATIVA 2	ANTERNATIVA 3	ANTERNATIVA 4	ANTERNATIVA 5	TOTAL
1	AGRONOMÍA	38	86	26	5	23	178
2	ANTROPOLOGÍA	26	46	13	0	14	99
3	ARQUEOLOGÍA	15	58	20	1	18	112
4	ARQUITECTURA	58	244	49	0	30	381
5	BIOLOGÍA	37	96	33	1	20	187
6	CIENCIAS ADMINISTRATIVAS	125	370	111	8	79	693
7	CIENCIAS DE LA COMUNICACIÓN	17	89	28	4	17	155
8	CONTABILIDAD	158	375	134	15	97	779
9	DERECHO	77	352	73	5	62	569
10	ECONOMÍA	91	350	57	7	45	550
11	EDUCACIÓN CUSCO						
	EDU. - CIENCIAS NATURALES	8	5	0	0	0	13
	EDU. - EDUCACIÓN FÍSICA	10	8	1	0	3	22
	EDU. - EDUCACIÓN PRIMARIA	11	21	9	3	4	48
	EDU. - FILOSOFÍA Y CS. HISTO. SC.	18	33	15	0	6	72
	EDU. - LENGUAJE Y LITERATURA	10	29	7	1	4	51
	EDU. - MATEMÁTICAS	10	8	0	1	2	21
12	ENFERMERÍA	34	94	36	2	19	185
13	FARMACIA Y BIOQUÍMICA	17	64	18	1	12	112
14	FÍSICA	15	17	6	0	2	40
15	HISTORIA	17	41	10	2	11	81
16	ING. CIVIL	106	337	75	6	51	575
17	ING. DE MINAS	52	166	47	5	42	312
18	ING. ELÉCTRICA	34	95	20	1	23	173
19	ING. ELECTRÓNICA	11	53	14	1	4	83
20	ING. GEOLÓGICA	46	127	29	3	17	222
21	ING. INFORMÁTICA Y DE SISTEMAS	42	166	34	2	33	277
22	ING. MECÁNICA	54	129	38	2	24	247
23	ING. METALÚRGICA	39	116	25	3	24	207
24	ING. QUÍMICA	26	77	20	1	20	144
25	ING. PETROQUÍMICA	9	43	10	2	7	71
26	MATEMÁTICA	15	21	7	1	6	50
27	MEDICINA HUMANA	68	252	41	3	43	407
28	ODONTOLOGÍA	25	42	17	2	11	97
29	PSICOLOGÍA	52	185	47	4	45	333
30	QUÍMICA	16	18	10	0	4	48
31	TURISMO	49	137	35	2	36	259
32	ZOOTECNIA	13	37	31	2	10	93
	SUB TOTAL	1,449	4,387	1,146	96	868	7,946
	SEDES						
33	AGRONOMÍA TROPICAL - QUILLABAMBA	20	46	5	1	5	77
34	ECOTURISMO - QUILLABAMBA	5	34	12	0	3	54
35	EDUCACIÓN - YANAOCA	5	5	0	0	0	10
36	EDUCACIÓN - ESPINAR	2	1	0	0	0	3
37	ING. AGROINDUSTRIAL - SICUANI	6	7	4	0	1	18
38	ING. AGROP. - ANDAHUAYLAS	0	1	1	0	0	2
39	ING. AGROP.- SANTO TOMAS	2	4	1	0	1	8
40	ING. INDS. ALIMENT. - QUILLABAMBA	2	10	0	0	2	14
41	ING. FORESTAL - PTO. MALDONADO	4	5	2	0	1	12
42	MEDICINA VETERINARIA - ESPINAR	0	1	0	0	2	3
43	MEDICINA VETERINARIA - SICUANI	8	15	2	0	0	25
44	OBSTETRICIA - ANDAHUAYLAS	10	26	7	0	3	46
	TOTAL	1,513	4,542	1,180	97	886	8,218
	Porcentaje (%)	37.94	0.23	0.48	5.2	56.13	100

FUENTE: Centro de Computo.

Elaborado por el Área de Estadística.



INGRESANTES AL
EXAMEN DE
PRIMERA
OPORTUNIDAD
2015 - I
INFORMACION
SOCIO-ECONOMICA
Y ACADEMICA

Compendio Estadístico N° 30

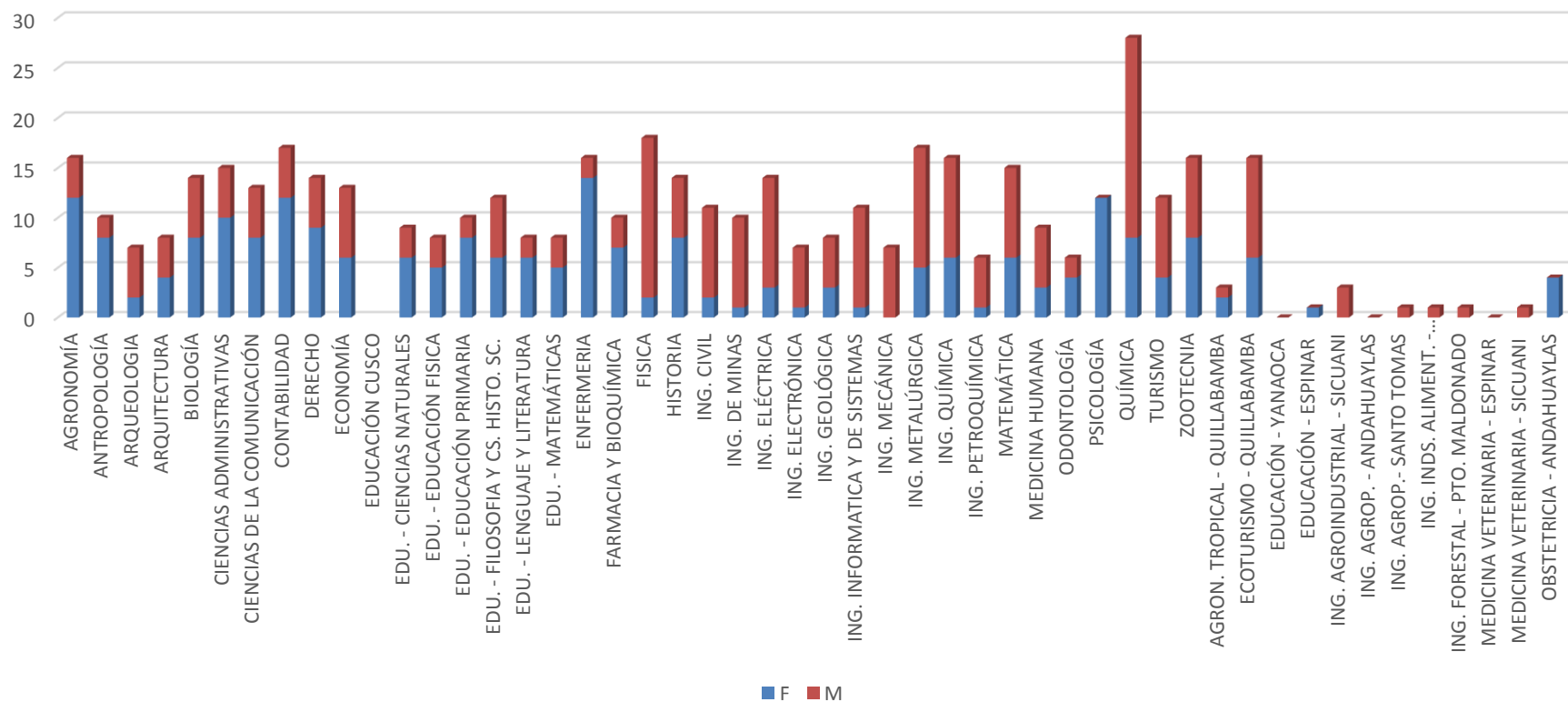
TABLA N° 19
EXAMEN DE PRIMERA OPORTUNIDAD: INGRESANTES POR GENERO, SEGÚN CARRERAS PROFESIONALES SEMESTRE ACADÉMICO 2015-I

N°	CARRERAS PROFESIONALES	GENERO		TOTAL
		F	M	
1	AGRONOMÍA	12	4	16
2	ANTROPOLOGÍA	8	2	10
3	ARQUEOLOGIA	2	5	7
4	ARQUITECTURA	4	4	8
5	BIOLOGÍA	8	6	14
6	CIENCIAS ADMINISTRATIVAS	10	5	15
7	CIENCIAS DE LA COMUNICACIÓN	8	5	13
8	CONTABILIDAD	12	5	17
9	DERECHO	9	5	14
10	ECONOMÍA	6	7	13
11	EDUCACIÓN CUSCO			0
	EDU. - CIENCIAS NATURALES	6	3	9
	EDU. - EDUCACIÓN FISICA	5	3	8
	EDU. - EDUCACIÓN PRIMARIA	8	2	10
	EDU. - FILOSOFIA Y CS. HISTO. SC.	6	6	12
	EDU. - LENGUAJE Y LITERATURA	6	2	8
	EDU. - MATEMÁTICAS	5	3	8
12	ENFERMERIA	14	2	16
13	FARMACIA Y BIOQUÍMICA	7	3	10
14	FISICA	2	16	18
15	HISTORIA	8	6	14
16	ING. CIVIL	2	9	11
17	ING. DE MINAS	1	9	10
18	ING. ELÉCTRICA	3	11	14
19	ING. ELECTRÓNICA	1	6	7
20	ING. GEOLÓGICA	3	5	8
21	ING. INFORMÁTICA Y DE SISTEMAS	1	10	11
22	ING. MECÁNICA	0	7	7
23	ING. METALÚRGICA	5	12	17
24	ING. QUÍMICA	6	10	16
25	ING. PETROQUÍMICA	1	5	6
26	MATEMÁTICA	6	9	15
27	MEDICINA HUMANA	3	6	9
28	ODONTOLOGÍA	4	2	6
29	PSICOLOGÍA	12	0	12
30	QUÍMICA	8	20	28
31	TURISMO	4	8	12
32	ZOOTECNIA	8	8	16
	SUB TOTAL	214	231	445
	SEDES			
33	AGRON. TROPICAL - QUILLABAMBA	2	1	3
34	ECOTURISMO - QUILLABAMBA	6	10	16
35	EDUCACIÓN - YANAOCA	0	0	0
36	EDUCACIÓN - ESPINAR	1	0	1
37	ING. AGROINDUSTRIAL - SICUANI	0	3	3
38	ING. AGROP. - ANDAHUAYLAS	0	0	0
39	ING. AGROP.- SANTO TOMAS	0	1	1
40	ING. INDS. ALIMENT. - QUILLABAMBA	0	1	1
41	ING. FORESTAL - PTO. MALDONADO	0	1	1
42	MEDICINA VETERINARIA - ESPINAR	0	0	0
43	MEDICINA VETERINARIA - SICUANI	0	1	1
44	OBSTETRICIA - ANDAHUAYLAS	4	0	4
	TOTAL	227	249	476
	Porcentaje (%)	47.69	52.31	100

FUENTE: Centro de Computo.

Elaborado por el Área de Estadística.

EXAMEN DE PRIMERA OPORTUNIDAD: INGRESANTES POR GENERO, SEGÚN CARRERAS PROFESIONALES SEMESTRE ACADÉMICO 2015-I



Compendio Estadístico N° 30

CUADRO N° 20

EXAMEN DE PRIMERA OPORTUNIDAD: INGRESANTES POR EDADES, SEGÚN CARRERAS PROFESIONALES SEMESTRE ACADÉMICO 2015-I

N°	CARRERAS PROFESIONALES	Mas de 20 años	De 20 años	De 19 años	De 18 años	De 17 años	De 16 años	De 15 años	Menos de 15 años	TOTAL
1	AGRONOMÍA	4	2	2	2	4	2	0	0	16
2	ANTROPOLOGÍA	5	2	3	0	0	0	0	0	10
3	ARQUEOLOGIA	0	0	2	1	2	2	0	0	7
4	ARQUITECTURA	0	1	0	0	5	1	1	0	8
5	BIOLOGÍA	0	2	1	1	3	5	2	0	14
6	CIENCIAS ADMINISTRATIVAS	1	2	3	3	2	3	1	0	15
7	CIENCIAS DE LA COMUNICACIÓN	3	4	3	2	1	0	0	0	13
8	CONTABILIDAD	0	1	1	5	8	2	0	0	17
9	DERECHO	1	1	1	3	2	3	3	0	14
10	ECONOMÍA	0	0	0	0	6	7	0	0	13
11	EDUCACIÓN CUSCO									
	EDU. - CIENCIAS NATURALES	3	2	2	2	0	0	0	0	9
	EDU. - EDUCACIÓN FÍSICA	0	0	1	0	2	4	1	0	8
	EDU. - EDUCACIÓN PRIMARIA	5	3	2	0	0	0	0	0	10
	EDU. - FILOSOFÍA Y CS. HISTO. SC.	4	3	2	3	0	0	0	0	12
	EDU. - LENGUAJE Y LITERATURA	0	2	1	3	1	1	0	0	8
	EDU. - MATEMÁTICAS	3	2	3	0	0	0	0	0	8
12	ENFERMERÍA	1	1	4	1	4	5	0	0	16
13	FARMACIA Y BIOQUÍMICA	0	0	0	0	6	4	0	0	10
14	FÍSICA	3	4	5	3	3	0	0	0	18
15	HISTORIA	3	4	2	3	2	0	0	0	14
16	ING. CIVIL	0	0	0	1	6	3	1	0	11
17	ING. DE MINAS	3	2	3	2	0	0	0	0	10
18	ING. ELÉCTRICA	4	2	3	3	2	0	0	0	14
19	ING. ELECTRÓNICA	0	2	2	3	0	0	0	0	7
20	ING. GEOLÓGICA	0	0	0	0	4	3	1	0	8
21	ING. INFORMÁTICA Y DE SISTEMAS	2	3	2	3	1	0	0	0	11
22	ING. MECÁNICA	0	0	0	1	2	4	0	0	7
23	ING. METALÚRGICA	2	0	1	0	2	11	1	0	17
24	ING. QUÍMICA	0	0	2	4	8	2	0	0	16
25	ING. PETROQUÍMICA	2	1	3	0	0	0	0	0	6
26	MATEMÁTICA	3	4	3	2	3	0	0	0	15
27	MEDICINA HUMANA	2	2	5	0	0	0	0	0	9
28	ODONTOLOGÍA	0	0	0	1	2	2	1	0	6
29	PSICOLOGÍA	0	0	0	4	5	1	2	0	12
30	QUÍMICA	4	5	6	8	5	0	0	0	28
31	TURISMO	0	0	2	2	5	2	0	1	12
32	ZOOTECNIA	0	2	2	0	4	7	1	0	16
	SUB TOTAL	58	59	72	66	100	74	15	1	445
	SEDES									
33	AGRONOMÍA TROPICAL - QUILLABAMBA	2	1	0	0	0	0	0	0	3
34	ECOTURISMO - QUILLABAMBA	4	5	4	3	0	0	0	0	16
35	EDUCACIÓN - YANAOCÁ	0	0	0	0	0	0	0	0	0
36	EDUCACIÓN - ESPINAR	0	1	0	0	0	0	0	0	1
37	ING. AGROINDUSTRIAL - SICUANI	0	0	1	2	0	0	0	0	3
38	ING. AGROP. - ANDAHUAYLAS	0	0	0	0	0	0	0	0	0
39	ING. AGROP. - SANTO TOMAS	0	1	0	0	0	0	0	0	1
40	ING. INDS. ALIMENT. - QUILLABAMBA	0	1	0	0	0	0	0	0	1
41	ING. FORESTAL - PTO. MALDONADO	0	1	0	0	0	0	0	0	1
42	MEDICINA VETERINARIA - ESPINAR	0	0	0	0	0	0	0	0	0
43	MEDICINA VETERINARIA - SICUANI	0	0	1	0	0	0	0	0	1
44	OBSTETRICIA - ANDAHUAYLAS	0	0	2	2	0	0	0	0	4
	TOTAL	64	69	80	73	100	74	15	1	476
	Porcentaje (%)	13.45	14.50	16.81	15.34	21.01	15.55	3.15	0.21	100

FUENTE: Centro de Computo.
Elaborado por el Área de Estadística.

Compendio Estadístico N° 30

CUADRO N° 21

EXAMEN DE PRIMERA OPORTUNIDAD: INGRESANTES POR LUGAR DE PROCEDENCIA, SEGÚN CARRERAS PROFESIONALES SEMESTRE ACADÉMICO 2015-I

N°	CARRERAS PROFESIONALES	CUSCO	APURIMAC	MADRE DE DIOS	PUNO	LIMA	AREQUIPA	OTROS	TOTAL
1	AGRONOMÍA	8	4	2	2	0	0	0	16
2	ANTROPOLOGÍA	4	2	0	0	0	0	4	10
3	ARQUEOLOGÍA	5	1	1	0	0	0	0	7
4	ARQUITECTURA	4	3	0	0	0	1	0	8
5	BIOLOGÍA	10	0	0	0	0	0	4	14
6	CIENCIAS ADMINISTRATIVAS	12	2	0	0	0	1	0	15
7	CIENCIAS DE LA COMUNICACIÓN	0	0	0	0	0	0	13	13
8	CONTABILIDAD	25	2	0	0	0	0	0	27
9	DERECHO	9	4	0	1	0	0	0	14
10	ECONOMÍA	11	1	0	1	0	0	0	13
11	EDUCACIÓN CUSCO								
	EDU. - CIENCIAS NATURALES	4	2	1	1	0	0	1	9
	EDU. - EDUCACIÓN FÍSICA	8	0	0	0	0	0	0	8
	EDU. - EDUCACIÓN PRIMARIA	9	0	0	0	0	0	1	10
	EDU. - FILOSOFÍA Y CS. HISTO. SC.	8	2	2	0	0	0	0	12
	EDU. - LENGUAJE Y LITERATURA	3	0	2	3	0	0	0	8
	EDU. - MATEMÁTICAS	4	2	1	0	0	0	1	8
12	ENFERMERÍA	9	1	2	2	1	0	1	16
13	FARMACIA Y BIOQUÍMICA	8	2	0	0	0	0	0	10
14	FÍSICA	5	4	3	4	2	0	0	18
15	HISTORIA	6	4	2	2	0	0	0	14
16	ING. CIVIL	10	1	0	0	0	0	0	11
17	ING. DE MINAS	8	2	0	0	0	0	0	10
18	ING. ELÉCTRICA	4	4	2	2	2	0	0	14
19	ING. ELECTRÓNICA	5	1	1	0	0	0	0	7
20	ING. GEOLÓGICA	6	1	1	0	0	0	0	8
21	ING. INFORMÁTICA Y DE SISTEMAS	5	2	2	2	0	0	0	11
22	ING. MECÁNICA	5	2	0	0	0	0	0	7
23	ING. METALÚRGICA	10	3	2	2	0	0	0	17
24	ING. QUÍMICA	14	2	0	0	0	0	0	16
25	ING. PETROQUÍMICA	2	2	2	0	0	0	0	6
26	MATEMÁTICA	6	4	3	2	0	0	0	15
27	MEDICINA HUMANA	4	2	3	0	0	0	0	9
28	ODONTOLOGÍA	4	2	0	0	0	0	0	6
29	PSICOLOGÍA	8	1	3	0	0	0	0	12
30	QUÍMICA	14	4	5	3	2	0	0	28
31	TURISMO	8	4	0	0	0	0	0	12
32	ZOOTECNIA	12	1	3	0	0	0	0	16
	SUB TOTAL	277	74	43	27	7	2	15	445
	SEDES								
33	AGRONOMÍA TROPICAL - QUILLABAMBA	2	1	0	0	0	0	0	3
34	ECOTURISMO - QUILLABAMBA	12	2	2	0	0	0	0	16
35	EDUCACIÓN - YANAOCÁ	0	0	0	0	0	0	0	0
36	EDUCACIÓN - ESPINAR	1	0	0	0	0	0	0	1
37	ING. AGROINDUSTRIAL - SICUANI	2	1	0	0	0	0	0	3
38	ING. AGROP. - ANDAHUAYLAS	0	0	0	0	0	0	0	0
39	ING. AGROP. - SANTO TOMAS	1	0	0	0	0	0	0	1
40	ING. INDS. ALIMENTARIAS - QUILLABAMBA	1	0	0	0	0	0	0	1
41	ING. FORESTAL - PTO. MALDONADO	1	0	0	0	0	0	0	1
42	MEDICINA VETERINARIA - ESPINAR	0	0	0	0	0	0	0	0
43	MEDICINA VETERINARIA - SICUANI	1	0	0	0	0	0	0	1
44	OBSTETRICIA - ANDAHUAYLAS	4	0	0	0	0	0	0	4
	TOTAL	302	78	45	27	7	2	15	476
	Porcentaje (%)	63.45	16.39	9.45	5.67	1.47	0.42	3.15	100

FUENTE: Centro de Computo.
Elaborado por el Área de Estadística.

Compendio Estadístico N° 30

CUADRO N° 22
EXAMEN DE PRIMERA OPORTUNIDAD: INGRESANTES POR TIPO DE COLEGIO, SEGÚN CARRERAS PROFESIONALES SEMESTRE ACADÉMICO 2015-I

N°	CARRERAS PROFESIONALES	TIPO DE COLEGIO		TOTAL
		NACIONAL	PARTICULAR	
1	AGRONOMÍA	7	9	16
2	ANTROPOLOGÍA	5	5	10
3	ARQUEOLOGIA	4	3	7
4	ARQUITECTURA	3	5	8
5	BIOLOGÍA	8	6	14
6	CIENCIAS ADMINISTRATIVAS	8	7	15
7	CIENCIAS DE LA COMUNICACIÓN	11	2	13
8	CONTABILIDAD	7	10	17
9	DERECHO	4	10	14
10	ECONOMÍA	7	6	13
11	EDUCACIÓN CUSCO			
	EDU. - CIENCIAS NATURALES	7	2	9
	EDU. - EDUCACIÓN FISICA	6	2	8
	EDU. - EDUCACIÓN PRIMARIA	6	4	10
	EDU. - FILOSOFIA Y CS. HISTO. SC.	8	4	12
	EDU. - LENGUAJE Y LITERATURA	5	3	8
	EDU. - MATEMÁTICAS	4	4	8
12	ENFERMERIA	11	5	16
13	FARMACIA Y BIOQUÍMICA	6	4	10
14	FISICA	15	3	18
15	HISTORIA	9	5	14
16	ING. CIVIL	5	6	11
17	ING. DE MINAS	5	5	10
18	ING. ELÉCTRICA	8	6	14
19	ING. ELECTRÓNICA	2	5	7
20	ING. GEOLÓGICA	5	3	8
21	ING. INFORMÁTICA Y DE SISTEMAS	6	5	11
22	ING. MECÁNICA	3	4	7
23	ING. METALÚRGICA	8	9	17
24	ING. QUÍMICA	10	6	16
25	ING. PETROQUÍMICA	2	4	6
26	MATEMÁTICA	9	6	15
27	MEDICINA HUMANA	5	4	9
28	ODONTOLOGÍA	4	2	6
29	PSICOLOGÍA	7	5	12
30	QUÍMICA	23	5	28
31	TURISMO	8	4	12
32	ZOOTECNIA	9	7	16
	SUB TOTAL	260	185	445
	SEDES			
33	AGRONOMÍA TROPICAL - QUILLABAMBA	1	2	3
34	ECOTURISMO - QUILLABAMBA	10	6	16
35	EDUCACIÓN - YANAOCA	0	0	0
36	EDUCACIÓN - ESPINAR	0	1	1
37	ING. AGROINDUSTRIAL - SICUANI	1	2	3
38	ING. AGROP. - ANDAHUAYLAS	0	0	0
39	ING. AGROP.- SANTO TOMAS	1	0	1
40	ING. INDS. ALIMENT. - QUILLABAMBA	1	0	1
41	ING. FORESTAL – PUERTO MALDONADO	0	1	1
42	MEDICINA VETERINARIA - ESPINAR	0	0	0
43	MEDICINA VETERINARIA - SICUANI	1	0	1
44	OBSTETRICIA - ANDAHUAYLAS	2	2	4
	TOTAL	277	199	476
	Porcentaje (%)	75.97	24.03	100

FUENTE: Centro de Computo.

Elaborado por el Área de Estadística.

Compendio Estadístico N° 30

CUADRO N° 23
EXAMEN DE PRIMERA OPORTUNIDAD: INGRESANTES Y SU SITUACIÓN LABORAL, SEGÚN CARRERAS PROFESIONALES
SEMESTRE ACADÉMICO 2015-I

N°	CARRERAS PROFESIONALES	SITUACIÓN LABORAL			TOTAL
		NO	SI	SI	
		TRABAJA	EN FORMA PERMANENTE	EN FORMA EVENTUAL	
1	AGRONOMÍA	12	0	4	16
2	ANTROPOLOGÍA	10	0	0	10
3	ARQUEOLOGIA	7	0	0	7
4	ARQUITECTURA	7	0	1	8
5	BIOLOGÍA	14	0	0	14
6	CIENCIAS ADMINISTRATIVAS	13	0	2	15
7	CIENCIAS DE LA COMUNICACIÓN	10	0	3	13
8	CONTABILIDAD	10	1	6	17
9	DERECHO	4	3	7	14
10	ECONOMÍA	9	0	4	13
11	EDUCACIÓN CUSCO				
	EDU. - CIENCIAS NATURALES	6	0	3	9
	EDU. - EDUCACIÓN FÍSICA	6	0	2	8
	EDU. - EDUCACIÓN PRIMARIA	8	0	2	10
	EDU. - FILOSOFÍA Y CS. HISTO. SC.	9	0	3	12
	EDU. - LENGUAJE Y LITERATURA	7	0	1	8
	EDU. - MATEMÁTICAS	6	0	2	8
12	ENFERMERÍA	11	0	5	16
13	FARMACIA Y BIOQUÍMICA	8	0	2	10
14	FÍSICA	15	0	3	18
15	HISTORIA	12	0	2	14
16	ING. CIVIL	9	0	2	11
17	ING. DE MINAS	8	0	2	10
18	ING. ELÉCTRICA	9	0	5	14
19	ING. ELECTRÓNICA	6	0	1	7
20	ING. GEOLÓGICA	5	0	3	8
21	ING. INFORMÁTICA Y DE SISTEMAS	10	0	1	11
22	ING. MECÁNICA	5	0	2	7
23	ING. METALÚRGICA	13	0	4	17
24	ING. QUÍMICA	11	1	4	16
25	ING. PETROQUÍMICA	5	0	1	6
26	MATEMÁTICA	13	0	2	15
27	MEDICINA HUMANA	8	0	1	9
28	ODONTOLOGÍA	5	0	1	6
29	PSICOLOGÍA	11	0	1	12
30	QUÍMICA	18	0	10	28
31	TURISMO	6	1	5	12
32	ZOOTECNIA	14	0	2	16
	SUB TOTAL	340	6	99	445
	SEDES				
33	AGRONOMÍA TROPICAL - QUILLABAMBA	2	0	1	3
34	ECOTURISMO - QUILLABAMBA	14	0	2	16
35	EDUCACIÓN - YANAoca	0	0	0	0
36	EDUCACIÓN - ESPINAR	1	0	0	1
37	ING. AGROINDUSTRIAL - SICUANI	3	0	0	3
38	ING. AGROP. - ANDAHUAYLAS	0	0	0	0
39	ING. AGROP. - SANTO TOMAS	1	0	0	1
40	ING. INDS. ALIMENTARIAS-QUILLABAMBA	1	0	0	1
41	ING. FORESTAL – PUERTO MALDONADO	1	0	0	1
42	MEDICINA VETERINARIA - ESPINAR	0	0	0	0
43	MEDICINA VETERINARIA - SICUANI	1	0	0	1
44	OBSTETRICIA - ANDAHUAYLAS	4	0	0	4
	TOTAL	368	6	102	476
	Porcentaje (%)	83.12	2.38	14.5	100

FUENTE: Centro de Computo.

Elaborado por el Área de Estadística.

Compendio Estadístico N° 30

TABLA N° 24
EXAMEN DE PRIMERA OPORTUNIDAD: INGRESANTES Y PERSONAS QUE FINANCIAN SUS ESTUDIOS, SEGÚN CARRERAS PROFESIONALES SEMESTRE ACADÉMICO 2015-I

N°	CARRERAS PROFESIONALES	PADRE	MADRE	AMBOS	YO MISMO	HERMANOS	OTROS PARIENTES	OTRAS PERSONAS	TOTAL
1	AGRONOMÍA	6	3	7	0	0	0	0	16
2	ANTROPOLOGÍA	8	2	0	0	0	0	0	10
3	ARQUEOLOGÍA	1	3	3	0	0	0	0	7
4	ARQUITECTURA	3	2	2	0	0	0	1	8
5	BIOLOGÍA	4	5	4	0	0	0	1	14
6	CIENCIAS ADMINISTRATIVAS	3	7	4	0	1	0	0	15
7	CIENCIAS DE LA COMUNICACIÓN	6	5	2	0	0	0	0	13
8	CONTABILIDAD	5	6	4	0	2	0	0	17
9	DERECHO	5	4	2	0	0	1	2	14
10	ECONOMÍA	1	3	8	0	1	0	0	13
11	EDUCACIÓN CUSCO								
	EDU. - CIENCIAS NATURALES	4	5	0	0	0	0	0	9
	EDU. - EDUCACIÓN FÍSICA	0	1	7	0	0	0	0	8
	EDU. - EDUCACIÓN PRIMARIA	6	2	2	0	0	0	0	10
	EDU. - FILOSOFÍA Y CS. HISTO. SC.	8	2	2	0	0	0	0	12
	EDU. - LENGUAJE Y LITERATURA	1	1	5	0	1	0	0	8
	EDU. - MATEMÁTICAS	6	2	0	0	0	0	0	8
12	ENFERMERÍA	6	2	7	0	1	0	0	16
13	FARMACIA Y BIOQUÍMICA	2	4	3	1	0	0	0	10
14	FÍSICA	9	8	1	0	0	0	0	18
15	HISTORIA	3	6	5	0	0	0	0	14
16	ING. CIVIL	3	4	3	1	0	0	0	11
17	ING. DE MINAS	3	4	3	0	0	0	0	10
18	ING. ELÉCTRICA	5	6	3	0	0	0	0	14
19	ING. ELECTRÓNICA	3	4	0	0	0	0	0	7
20	ING. GEOLÓGICA	4	2	2	0	0	0	0	8
21	ING. INFORMÁTICA Y DE SISTEMAS	5	4	2	0	0	0	0	11
22	ING. MECÁNICA	1	2	3	1	0	0	0	7
23	ING. METALÚRGICA	3	4	10	0	0	0	0	17
24	ING. QUÍMICA	2	2	11	1	0	0	0	16
25	ING. PETROQUÍMICA	2	2	2	0	0	0	0	6
26	MATEMÁTICA	4	5	6	0	0	0	0	15
27	MEDICINA HUMANA	3	3	3	0	0	0	0	9
28	ODONTOLOGÍA	1	2	2	1	0	0	0	6
29	PSICOLOGÍA	3	5	4	0	0	0	0	12
30	QUÍMICA	16	4	8	0	0	0	0	28
31	TURISMO	6	4	2	0	0	0	0	12
32	ZOOTECNIA	2	4	10	0	0	0	0	16
	SUB TOTAL	153	134	142	5	6	1	4	445
	SEDES								
33	AGRONOMÍA TROPICAL - QUILLABAMBA	1	2	0	0	0	0	0	3
34	ECOTURISMO - QUILLABAMBA	6	7	3	0	0	0	0	16
35	EDUCACIÓN - YANAOCA	0	0	0	0	0	0	0	0
36	EDUCACIÓN - ESPINAR	1	0	0	0	0	0	0	1
37	ING. AGROINDUSTRIAL - SICUANI	3	0	0	0	0	0	0	3
38	ING. AGROP. - ANDAHUAYLAS	0	0	0	0	0	0	0	0
39	ING. AGROP. - SANTO TOMAS	1	0	0	0	0	0	0	1
40	ING. INDS. ALIMENT. - QUILLABAMBA	1	0	0	0	0	0	0	1
41	ING. FORESTAL - PTO. MALDONADO	1	0	0	0	0	0	0	1
42	MEDICINA VETERINARIA - ESPINAR	0	0	0	0	0	0	0	0
43	MEDICINA VETERINARIA - SICUANI	1	0	0	0	0	0	0	1
44	OBSTETRICIA - ANDAHUAYLAS	4	0	0	0	0	0	0	4
	TOTAL	172	143	145	5	6	1	4	476
	Porcentaje (%)	36.13	30.04	30.46	1.05	1.26	0.21	0.84	100

FUENTE: Centro de Computo.
 Elaborado por el Área de Estadística.

Compendio Estadístico N° 30

CUADRO N° 25
EXAMEN DE PRIMERA OPORTUNIDAD: INGRESANTES Y TIPO DE PREPARACION, SEGÚN CARRERAS PROFESIONALES SEMESTRE
ACADÉMICO 2015-I

N°	CARRERAS PROFESIONALES	POR MI CUENTA	CEPRU	PROFESOR PARTICULAR	ACADEMIAS	COMBINADAS	TOTAL
1	AGRONOMÍA	6	8	0	2	0	16
2	ANTROPOLOGÍA	8	2	0	0	0	10
3	ARQUEOLOGÍA	2	3	0	2	0	7
4	ARQUITECTURA	4	0	0	2	2	8
5	BIOLOGÍA	6	4	0	2	2	14
6	CIENCIAS ADMINISTRATIVAS	7	4	1	1	2	15
7	CIENCIAS DE LA COMUNICACIÓN	10	3	0	0	0	13
8	CONTABILIDAD	6	8	0	1	2	17
9	DERECHO	5	7	1	1	0	14
10	ECONOMÍA	2	1	0	6	4	13
11	EDUCACIÓN CUSCO						
	EDU. - CIENCIAS NATURALES	3	3	3	0	0	9
	EDU. - EDUCACIÓN FÍSICA	2	3	0	3	0	8
	EDU. - EDUCACIÓN PRIMARIA	5	3	2	0	0	10
	EDU. - FILOSOFÍA Y CS. HISTO. SC.	6	4	2	0	0	12
	EDU. - LENGUAJE Y LITERATURA	1	3	2	2	0	8
	EDU. - MATEMÁTICAS	4	4	0	0	0	8
12	ENFERMERÍA	4	6	1	4	1	16
13	FARMACIA Y BIOQUÍMICA	4	0	0	2	4	10
14	FÍSICA	9	6	3	0	0	18
15	HISTORIA	7	4	3	0	0	14
16	ING. CIVIL	4	2	0	2	3	11
17	ING. DE MINAS	6	4	0	0	0	10
18	ING. ELÉCTRICA	6	5	3	0	0	14
19	ING. ELECTRÓNICA	4	3	0	0	0	7
20	ING. GEOLÓGICA	2	1	1	1	3	8
21	ING. INFORMÁTICA Y DE SISTEMAS	8	3	0	0	0	11
22	ING. MECÁNICA	4	1	0	2	0	7
23	ING. METALÚRGICA	2	2	0	11	2	17
24	ING. QUÍMICA	4	5	1	1	5	16
25	ING. PETROQUÍMICA	4	2	0	0	0	6
26	MATEMÁTICA	7	8	0	0	0	15
27	MEDICINA HUMANA	3	3	3	0	0	9
28	ODONTOLOGÍA	2	1	0	3	0	6
29	PSICOLOGÍA	6	4	1	1	0	12
30	QUÍMICA	16	4	4	4	0	28
31	TURISMO	8	3	0	1	0	12
32	ZOOTECNIA	4	1	1	10	0	16
	SUB TOTAL	191	128	32	64	30	445
	SEDES						
33	AGRONOMÍA TROPICAL - QUILLABAMBA	2	1	0	0	0	3
34	ECOTURISMO - QUILLABAMBA	8	4	4	0	0	16
35	EDUCACIÓN - YANAoca	0	0	0	0	0	0
36	EDUCACIÓN - ESPINAR	1	0	0	0	0	1
37	ING. AGROINDUSTRIAL - SICUANI	2	1	0	0	0	3
38	ING. AGROP. - ANDAHUAYLAS	0	0	0	0	0	0
39	ING. AGROP. - SANTO TOMAS	1	0	0	0	0	1
40	ING. INDS. ALIMENT. - QUILLABAMBA	1	0	0	0	0	1
41	ING. FORESTAL - PTO. MALDONADO	1	0	0	0	0	1
42	MEDICINA VETERINARIA - ESPINAR	0	0	0	0	0	0
43	MEDICINA VETERINARIA - SICUANI	1	0	0	0	0	1
44	OBSTETRICIA - ANDAHUAYLAS	4	0	0	0	0	4
	TOTAL	212	134	36	64	30	476
	Porcentaje %	44.54	28.15	7.56	13.45	6.30	100

FUENTE: Centro de Computo. Elaborado por el Área de Estadística.

Compendio Estadístico N° 30

CUADRO N°26
EXAMEN DE PRIMERA OPORTUNIDAD: INGRESANTES Y ELECCIÓN DE SU CARRERA PROFESIONAL, SEGÚN CARRERAS PROFESIONALES SEMESTRE ACADÉMICO 2015-I

N°	CARRERAS PROFESIONALES	ORIENTACION VOCACIONAL	POSIBILIDAD DE TRABAJO	INFLUENCIA FAMILIAR	APTITUDES	COSTO DE VIDA	OTRO	TOTAL
1	AGRONOMÍA	8	3	2	3	0	0	16
2	ANTROPOLOGÍA	7	3	0	0	0	0	10
3	ARQUEOLOGIA	3	0	1	1	0	2	7
4	ARQUITECTURA	3	0	1	1	0	3	8
5	BIOLOGÍA	3	4	0	5	0	2	14
6	CIENCIAS ADMINISTRATIVAS	4	5	1	2	1	2	15
7	CIENCIAS DE LA COMUNICACIÓN	6	4	3	0	0	0	13
8	CONTABILIDAD	4	4	1	6	2	0	17
9	DERECHO	4	1	5	1	0	3	14
10	ECONOMÍA	2	2	2	5	0	2	13
11	EDUCACIÓN CUSCO							
	EDU. - CIENCIAS NATURALES	4	5	0	0	0	0	9
	EDU. - EDUCACIÓN FISICA	0	0	1	5	0	2	8
	EDU. - EDUCACIÓN PRIMARIA	6	2	2	0	0	0	10
	EDU. - FILOSOFIA Y CS. HISTO. SC.	6	4	2	0	0	0	12
	EDU. - LENGUAJE Y LITERATURA	1	3	2	2	0	0	8
	EDU. - MATEMÁTICAS	4	2	2	0	0	0	8
12	ENFERMERÍA	9	2	2	1	1	1	16
13	FARMACIA Y BIOQUÍMICA	2	2	2	2	0	2	10
14	FISICA	6	4	4	4	0	0	18
15	HISTORIA	8	4	2	0	0	0	14
16	ING. CIVIL	2	0	0	4	1	4	11
17	ING. DE MINAS	4	2	2	2	0	0	10
18	ING. ELÉCTRICA	8	2	4	0	0	0	14
19	ING. ELECTRÓNICA	4	3	0	0	0	0	7
20	ING. GEOLÓGICA	2	2	1	3	0	0	8
21	ING. INFORMÁTICA Y DE SISTEMAS	4	5	2	0	0	0	11
22	ING. MECÁNICA	2	2	0	2	0	1	7
23	ING. METALÚRGICA	4	0	1	7	1	4	17
24	ING. QUÍMICA	8	0	2	5	0	1	16
25	ING. PETROQUÍMICA	4	2	0	0	0	0	6
26	MATEMÁTICA	8	4	3	0	0	0	15
27	MEDICINA HUMANA	6	2	1	0	0	0	9
28	ODONTOLOGÍA	2	0	0	2	0	2	6
29	PSICOLOGÍA	2	1	4	3	1	1	12
30	QUÍMICA	16	4	4	4	0	0	28
31	TURISMO	1	1	2	7	0	1	12
32	ZOOTECNIA	8	2	2	3	0	1	16
	SUB TOTAL	175	86	63	80	7	34	445
	SEDES							
33	AGRONOMÍA TROPICAL - QUILLABAMBA	2	1	0	0	0	0	3
34	ECOTURISMO - QUILLABAMBA	12	2	2	0	0	0	16
35	EDUCACIÓN - YANAoca	0	0	0	0	0	0	0
36	EDUCACIÓN - ESPINAR	1	0	0	0	0	0	1
37	ING. AGROINDUSTRIAL - SICUANI	3	0	0	0	0	0	3
38	ING. AGROP. - ANDAHUAYLAS	0	0	0	0	0	0	0
39	ING. AGROP.- SANTO TOMAS	1	0	0	0	0	0	1
40	ING. INDS. ALIMENTARIAS - QUILLABAMBA	1	0	0	0	0	0	1
41	ING. FORESTAL - PTO. MALDONADO	1	0	0	0	0	0	1
42	MEDICINA VETERINARIA - ESPINAR	0	0	0	0	0	0	0
43	MEDICINA VETERINARIA - SICUANI	1	0	0	0	0	0	1
44	OBSTETRICIA - ANDAHUAYLAS	4	0	0	0	0	0	4
	TOTAL	201	89	65	80	7	34	476
	Porcentaje %	42.23	18.70	13.66	16.81	1.47	7.14	100

FUENTE: Centro de Computo. Elaborado por el Área de Estadística.

Compendio Estadístico N° 30

CUADRO N° 27

**EXAMEN DE PRIMERA OPORTUNIDAD: INGRESANTES Y MEDIO DE DIFUSION POR LA CUAL SE ENTERO DEL
EXAMEN, SEGÚN CARRERAS PROFESIONALES SEMESTRE ACADÉMICO 2015-I**

N°	CARRERAS PROFESIONALES	TV	RADIO	PAGINA WEB	PERIODICOS	OTROS	TOTAL
1	AGRONOMÍA	4	1	5	4	2	16
2	ANTROPOLOGÍA	6	2	2	0	0	10
3	ARQUEOLOGIA	1	1	5	0	0	7
4	ARQUITECTURA	0	1	2	0	5	8
5	BIOLOGÍA	4	4	2	0	4	14
6	CIENCIAS ADMINISTRATIVAS	4	4	1	0	6	15
7	CIENCIAS DE LA COMUNICACIÓN	5	4	4	0	0	13
8	CONTABILIDAD	4	2	2	0	9	17
9	DERECHO	6	3	2	1	2	14
10	ECONOMÍA	1	3	4	0	5	13
11	EDUCACIÓN CUSCO						
	EDU. - CIENCIAS NATURALES	4	3	2	0	0	9
	EDU. - EDUCACIÓN FISICA	0	1	3	0	4	8
	EDU. - EDUCACIÓN PRIMARIA	5	2	3	0	0	10
	EDU. - FILOSOFIA Y CS. HISTO. SC.	6	2	3	1	0	12
	EDU. - LENGUAJE Y LITERATURA	4	2	1	1	0	8
	EDU. - MATEMÁTICAS	6	2	0	0	0	8
12	ENFERMERIA	5	3	2	0	6	16
13	FARMACIA Y BIOQUÍMICA	3	1	1	2	3	10
14	FISICA	14	2	2	0	0	18
15	HISTORIA	6	2	4	2	0	14
16	ING. CIVIL	1	2	1	1	6	11
17	ING. DE MINAS	4	5	1	0	0	10
18	ING. ELÉCTRICA	6	5	3	0	0	14
19	ING. ELECTRÓNICA	3	2	2	0	0	7
20	ING. GEOLÓGICA	0	0	1	1	6	8
21	ING. INFORMATICA Y DE SISTEMAS	5	5	1	0	0	11
22	ING. MECÁNICA	2	0	2	0	3	7
23	ING. METALÚRGICA	3	5	9	0	0	17
24	ING. QUÍMICA	4	1	1	1	9	16
25	ING. PETROQUÍMICA	2	2	2	0	0	6
26	MATEMÁTICA	8	4	3	0	0	15
27	MEDICINA HUMANA	4	2	2	1	0	9
28	ODONTOLOGÍA	2	2	2	0	0	6
29	PSICOLOGÍA	4	4	4	0	0	12
30	QUÍMICA	16	4	4	4	0	28
31	TURISMO	4	3	4	1	0	12
32	ZOOTECNIA	5	2	4	0	5	16
	SUB TOTAL	161	93	96	20	75	445
	SEDES						
33	AGRONOMÍA TROPICAL - QUILLABAMBA	2	1	0	0	0	3
34	ECOTURISMO - QUILLABAMBA	14	1	1	0	0	16
35	EDUCACIÓN - YANAoca	0	0	0	0	0	0
36	EDUCACIÓN - ESPINAR	1	0	0	0	0	1
37	ING. AGROINDUSTRIAL - SICUANI	3	0	0	0	0	3
38	ING. AGROP. - ANDAHUAYLAS	0	0	0	0	0	0
39	ING. AGROP.- SANTO TOMAS	1	0	0	0	0	1
40	ING. INDS. ALIMENTARIAS-QUILLABAMBA	1	0	0	0	0	1
41	ING. FORESTAL - PTO. MALDONADO	1	0	0	0	0	1
42	MEDICINA VETERINARIA - ESPINAR	0	0	0	0	0	0
43	MEDICINA VETERINARIA - SICUANI	1	0	0	0	0	1
44	OBSTETRICIA - ANDAHUAYLAS	3	1	0	0	0	4
	TOTAL	188	96	97	20	75	476
	Porcentaje %	39.50	20.17	20.38	4.20	15.75	100

FUENTE: Centro de Computo Elaborado por el Área de Estadística.

Compendio Estadístico N° 30

CUADRO N° 28

EXAMEN DE PRIMERA OPORTUNIDAD: INGRESANTES Y CONOCIMIENTO DE COMPUTACIÓN, SEGÚN CARRERAS PROFESIONALES SEMESTRE ACADÉMICO 2015-I

N°	CARRERAS PROFESIONALES	WORD	EXCEL	POWER POINT	TODOS	NINGUNO	TOTAL
1	AGRONOMÍA	6	2	1	7	0	16
2	ANTROPOLOGÍA	5	5	0	0	0	10
3	ARQUEOLOGIA	4	0	0	1	2	7
4	ARQUITECTURA	3	2	2	1	0	8
5	BIOLOGÍA	5	4	0	3	2	14
6	CIENCIAS ADMINISTRATIVAS	6	5	2	1	1	15
7	CIENCIAS DE LA COMUNICACIÓN	5	4	3	1	0	13
8	CONTABILIDAD	8	4	1	1	3	17
9	DERECHO	6	3	2	2	1	14
10	ECONOMÍA	4	0	0	8	1	13
11	EDUCACIÓN CUSCO						
	EDU. - CIENCIAS NATURALES	4	3	2	0	0	9
	EDU. - EDUCACIÓN FISICA	5	0	0	3	0	8
	EDU. - EDUCACIÓN PRIMARIA	5	2	1	2	0	10
	EDU. - FILOSOFIA Y CS. HISTO. SC.	6	5	1	0	0	12
	EDU. - LENGUAJE Y LITERATURA	2	4	1	1	0	8
	EDU. - MATEMÁTICAS	6	2	0	0	0	8
12	ENFERMERIA	4	5	0	7	0	16
13	FARMACIA Y BIOQUÍMICA	5	0	0	2	3	10
14	FISICA	16	1	1	0	0	18
15	HISTORIA	10	2	2	0	0	14
16	ING. CIVIL	4	3	1	1	2	11
17	ING. DE MINAS	5	3	2	0	0	10
18	ING. ELÉCTRICA	6	5	3	0	0	14
19	ING. ELECTRÓNICA	4	3	0	0	0	7
20	ING. GEOLÓGICA	4	2	1	1	0	8
21	ING. INFORMÁTICA Y DE SISTEMAS	6	4	1	0	0	11
22	ING. MECÁNICA	1	3	1	1	1	7
23	ING. METALÚRGICA	9	2	4	1	1	17
24	ING. QUÍMICA	4	4	4	1	3	16
25	ING. PETROQUÍMICA	2	2	2	0	0	6
26	MATEMÁTICA	9	3	3	0	0	15
27	MEDICINA HUMANA	5	4	0	0	0	9
28	ODONTOLOGÍA	4	1	0	0	1	6
29	PSICOLOGÍA	6	5	0	0	1	12
30	QUÍMICA	16	4	4	2	2	28
31	TURISMO	6	1	0	0	5	12
32	ZOOTECNIA	2	1	4	8	1	16
	SUB TOTAL	208	103	49	55	30	445
	SEDES						
33	AGRONOMÍA TROPICAL - QUILLABAMBA	2	1	0	0	0	3
34	ECOTURISMO - QUILLABAMBA	14	2	0	0	0	16
35	EDUCACIÓN - YANAoca	0	0	0	0	0	0
36	EDUCACIÓN - ESPINAR	1	0	0	0	0	1
37	ING. AGROINDUSTRIAL - SICUANI	2	1	0	0	0	3
38	ING. AGROP. - ANDAHUAYLAS	0	0	0	0	0	0
39	ING. AGROP.- SANTO TOMAS	1	0	0	0	0	1
40	ING. INDS. ALIMENT. - QUILLABAMBA	1	0	0	0	0	1
41	ING. FORESTAL - PTO. MALDONADO	1	0	0	0	0	1
42	MEDICINA VETERINARIA - ESPINAR	0	0	0	0	0	0
43	MEDICINA VETERINARIA - SICUANI	1	0	0	0	0	1
44	OBSTETRICIA - ANDAHUAYLAS	3	1	0	0	0	4
	TOTAL	234	108	49	55	30	476
	Porcentaje %	49.16	22.69	10.29	11.55	6.30	100

. FUENTE: Centro de Computo. Elaborado por el Área de Estadística

Compendio Estadístico N° 30

CUADRO N° 29

EXAMEN DE PRIMERA OPORTUNIDAD: INGRESANTES POR INCENTIVO DE ESTUDIO, SEGÚN CARRERAS PROFESIONALES SEMESTRE ACADÉMICO 2015-I

N°	CARRERAS PORFESIONALES	ALTERNATIVA 1	ALTERNATIVA 2	ALTERNATIVA 3	ALTERNATIVA 4	ALTERNATIVA 5	TOTAL
1	AGRONOMÍA	6	4	3	0	3	16
2	ANTROPOLOGÍA	4	2	2	2	0	10
3	ARQUEOLOGÍA	2	2	2	0	1	7
4	ARQUITECTURA	3	2	2	0	1	8
5	BIOLOGÍA	6	4	1	1	2	14
6	CIENCIAS ADMINISTRATIVAS	6	4	3	0	2	15
7	CIENCIAS DE LA COMUNICACIÓN	5	4	3	1	0	13
8	CONTABILIDAD	4	1	8	2	2	17
9	DERECHO	9	2	2	0	1	14
10	ECONOMÍA	4	4	3	0	2	13
11	EDUCACIÓN CUSCO						
	EDU. - CIENCIAS NATURALES	4	3	2	0	0	9
	EDU. - EDUCACIÓN FÍSICA	2	3	1	0	2	8
	EDU. - EDUCACIÓN PRIMARIA	4	5	1	0	0	10
	EDU. - FILOSOFÍA Y CS. HISTO. SC.	6	3	2	1	0	12
	EDU. - LENGUAJE Y LITERATURA	6	1	1	0	0	8
	EDU. - MATEMÁTICAS	4	2	2	0	0	8
12	ENFERMERÍA	2	5	1	5	3	16
13	FARMACIA Y BIOQUÍMICA	3	2	1	0	4	10
14	FÍSICA	5	4	6	3	0	18
15	HISTORIA	6	5	3	0	0	14
16	ING. CIVIL	2	3	4	0	2	11
17	ING. DE MINAS	8	2	0	0	0	10
18	ING. ELÉCTRICA	6	2	2	2	2	14
19	ING. ELECTRÓNICA	4	3	0	0	0	7
20	ING. GEOLÓGICA	2	2	2	1	1	8
21	ING. INFORMÁTICA Y DE SISTEMAS	6	4	1	0	0	11
22	ING. MECÁNICA	1	3	2	1	0	7
23	ING. METALÚRGICA	3	2	6	4	2	17
24	ING. QUÍMICA	4	4	3	2	3	16
25	ING. PETROQUÍMICA	3	2	1	0	0	6
26	MATEMÁTICA	8	6	1	0	0	15
27	MEDICINA HUMANA	3	3	2	1	0	9
28	ODONTOLOGÍA	2	2	0	0	2	6
29	PSICOLOGÍA	4	2	4	0	2	12
30	QUÍMICA	14	5	6	3	0	28
31	TURISMO	2	4	5	0	1	12
32	ZOOTECNIA	2	5	2	4	3	16
	SUB TOTAL	165	116	90	33	41	445
	SEDES						
33	AGRONOMÍA TROPICAL - QUILLABAMBA	2	1	0	0	0	3
34	ECOTURISMO - QUILLABAMBA	14	2	0	0	0	16
35	EDUCACIÓN - YANAoca	0	0	0	0	0	0
36	EDUCACIÓN - ESPINAR	1	0	0	0	0	1
37	ING. AGROINDUSTRIAL - SICUANI	2	1	0	0	0	3
38	ING. AGROP. - ANDAHUAYLAS	0	0	0	0	0	0
39	ING. AGROP.- SANTO TOMAS	1	0	0	0	0	1
40	ING. INDS. ALIMENTARIAS - QUILLABAMBA	1	0	0	0	0	1
41	ING. FORESTAL - PTO. MALDONADO	1	0	0	0	0	1
42	MEDICINA VETERINARIA - ESPINAR	0	0	0	0	0	0
43	MEDICINA VETERINARIA - SICUANI	1	0	0	0	0	1
44	OBSTETRICIA - ANDAHUAYLAS	3	1	0	0	0	4
	TOTAL	191	121	90	33	41	476
	Porcentaje %	40.16	25.42	18.91	6.93	8.61	100

FUENTE: Centro de Computo. Elaborado por el Área de Estadística.



POSTULANTES AL
EXAMEN
ORDINARIO
2015 - I
INFORMACION
SOCIO-ECONOMICA
Y ACADEMICA

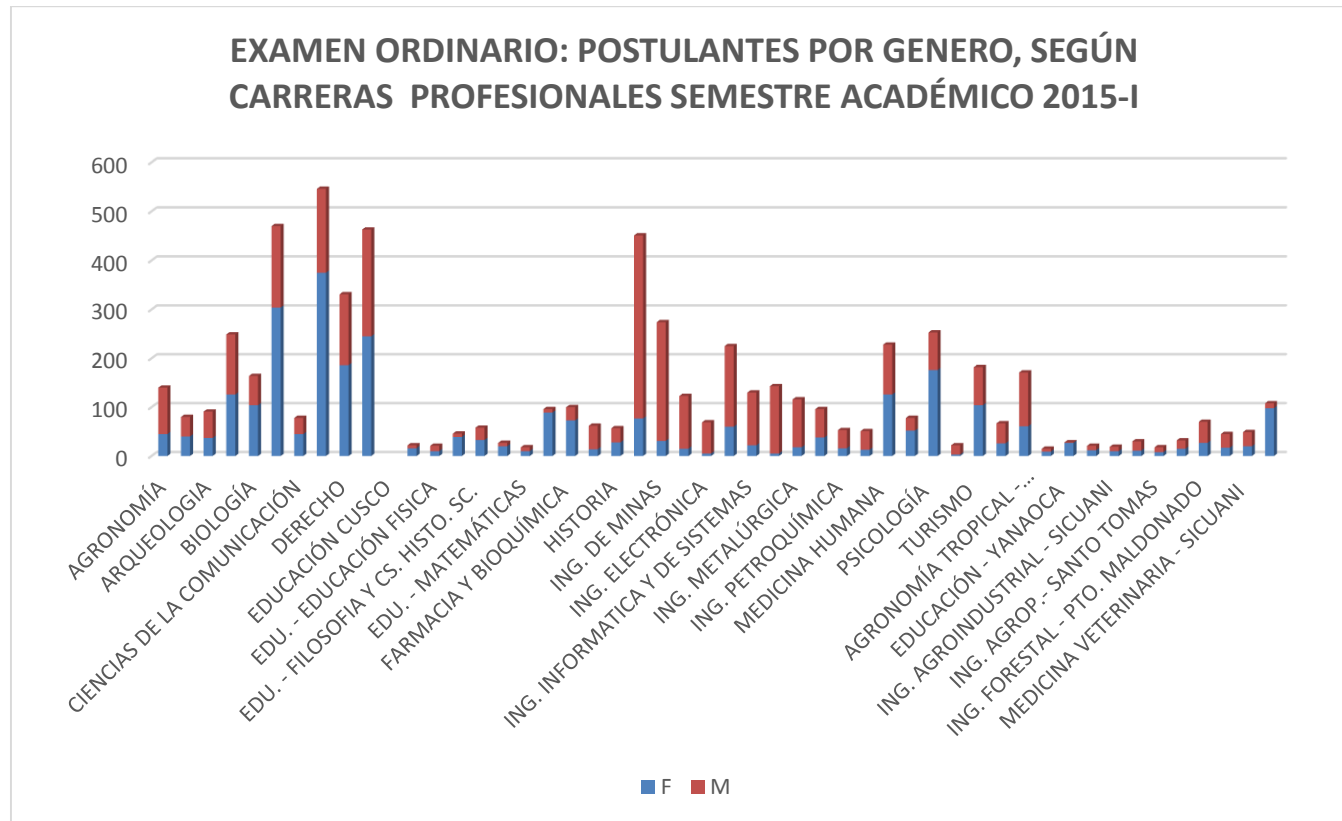
Compendio Estadístico N° 30

CUADRO N° 30
EXAMEN ORDINARIO: POSTULANTES POR GENERO, SEGÚN CARRERAS PROFESIONALES SEMESTRE ACADÉMICO 2015-I

N°	CARRERAS PROFESIONALES	GENERO		TOTAL
		F	M	
1	AGRONOMÍA	45	95	140
2	ANTROPOLOGÍA	40	40	80
3	ARQUEOLOGÍA	37	54	91
4	ARQUITECTURA	126	123	249
5	BIOLOGÍA	104	60	164
6	CIENCIAS ADMINISTRATIVAS	304	166	470
7	CIENCIAS DE LA COMUNICACIÓN	45	33	78
8	CONTABILIDAD	375	171	546
9	DERECHO	186	145	331
10	ECONOMÍA	245	218	463
11	EDUCACIÓN CUSCO			0
	EDU. - CIENCIAS NATURALES	16	6	22
	EDU. - EDUCACIÓN FÍSICA	10	11	21
	EDU. - EDUCACIÓN PRIMARIA	39	7	46
	EDU. - FILOSOFÍA Y CS. HISTO. SC.	33	25	58
	EDU. - LENGUAJE Y LITERATURA	20	7	27
	EDU. - MATEMÁTICAS	10	8	18
12	ENFERMERÍA	89	7	96
13	FARMACIA Y BIOQUÍMICA	73	27	100
14	FÍSICA	14	48	62
15	HISTORIA	28	29	57
16	ING. CIVIL	77	374	451
17	ING. DE MINAS	31	243	274
18	ING. ELÉCTRICA	15	108	123
19	ING. ELECTRÓNICA	5	64	69
20	ING. GEOLÓGICA	60	165	225
21	ING. INFORMÁTICA Y DE SISTEMAS	22	108	130
22	ING. MECÁNICA	5	138	143
23	ING. METALÚRGICA	18	98	116
24	ING. QUÍMICA	38	58	96
25	ING. PETROQUÍMICA	16	37	53
26	MATEMÁTICA	13	38	51
27	MEDICINA HUMANA	126	102	228
28	ODONTOLOGÍA	52	26	78
29	PSICOLOGÍA	176	77	253
30	QUÍMICA	3	19	22
31	TURISMO	104	78	182
32	ZOOTECNIA	26	41	67
	SUB TOTAL	2,626	3,054	5,680
	SEDES			
33	AGRONOMÍA TROPICAL - QUILLABAMBA	61	110	171
34	ECOTURISMO - QUILLABAMBA	9	6	15
35	EDUCACIÓN - YANAoca	27	1	28
36	EDUCACIÓN - ESPINAR	12	9	21
37	ING. AGROINDUSTRIAL - SICUANI	10	9	19
38	ING. AGROP. - ANDAHUAYLAS	11	19	30
39	ING. AGROP.- SANTO TOMAS	8	10	18
40	ING. INDS. ALIMENT. - QUILLABAMBA	15	17	32
41	ING. FORESTAL - PTO. MALDONADO	27	43	70
42	MEDICINA VETERINARIA - ESPINAR	17	28	45
43	MEDICINA VETERINARIA - SICUANI	20	29	49
44	OBSTETRICIA - ANDAHUAYLAS	98	10	108
	TOTAL	2,941	3,345	6,286
	Porcentaje (%)	46.79	53.21	100

FUENTE: Centro de Computo.

Elaborado por el Área de Estadística.



Compendio Estadístico N° 30

CUADRO N° 31
EXAMEN ORDINARIO: POSTULANTES POR EDADES, SEGÚN CARRERAS PROFESIONALES SEMESTRE ACADÉMICO 2015-I

N°	CARRERAS PROFESIONALES	Mas de 20 años	De 20 años	De 19 años	De 18 años	De 17 años	De 16 años	De 15 años	Menos de 15 años	TOTAL
1	AGRONOMÍA	34	21	28	34	22	1	0	0	140
2	ANTROPOLOGÍA	21	7	18	20	13	1	0	0	80
3	ARQUEOLOGÍA	21	15	15	19	21	0	0	0	91
4	ARQUITECTURA	66	29	60	51	41	2	0	0	249
5	BIOLOGÍA	31	20	37	44	31	1	0	0	164
6	CIENCIAS ADMINISTRATIVAS	105	72	90	109	90	4	0	0	470
7	CIENCIAS DE LA COMUNICACIÓN	14	8	17	17	21	1	0	0	78
8	CONTABILIDAD	114	96	98	144	87	7	0	0	546
9	DERECHO	72	45	65	77	63	8	1	0	331
10	ECONOMÍA	114	69	92	112	67	9	0	0	463
11	EDUCACIÓN CUSCO									
	EDU. - CIENCIAS NATURALES	7	1	4	5	5	0	0	0	22
	EDU. - EDUCACIÓN FÍSICA	6	1	5	6	3	0	0	0	21
	EDU. - EDUCACIÓN PRIMARIA	17	3	7	10	7	2	0	0	46
	EDU. - FILOSOFÍA Y CS. HISTO. SC.	14	9	9	16	10	0	0	0	58
	EDU. - LENGUAJE Y LITERATURA	7	3	5	6	5	1	0	0	27
	EDU. - MATEMÁTICAS	3	2	2	6	4	1	0	0	18
12	ENFERMERÍA	15	17	19	20	24	1	0	0	96
13	FARMACIA Y BIOQUÍMICA	25	15	17	26	16	1	0	0	100
14	FÍSICA	16	9	7	13	16	1	0	0	62
15	HISTORIA	16	10	11	9	11	0	0	0	57
16	ING. CIVIL	73	50	85	159	75	8	1	0	451
17	ING. DE MINAS	58	48	63	75	25	5	0	0	274
18	ING. ELÉCTRICA	31	12	24	31	24	1	0	0	123
19	ING. ELECTRÓNICA	15	10	13	17	12	2	0	0	69
20	ING. GEOLÓGICA	57	37	52	48	30	1	0	0	225
21	ING. INFORMÁTICA Y DE SISTEMAS	42	12	25	28	21	2	0	0	130
22	ING. MECÁNICA	36	16	37	35	17	2	0	0	143
23	ING. METALÚRGICA	27	17	24	26	20	2	0	0	116
24	ING. QUÍMICA	15	15	22	30	14	0	0	0	96
25	ING. PETROQUÍMICA	11	4	14	12	11	1	0	0	53
26	MATEMÁTICA	8	7	10	15	8	3	0	0	51
27	MEDICINA HUMANA	50	28	38	58	50	4	0	0	228
28	ODONTOLOGÍA	17	7	16	21	16	1	0	0	78
29	PSICOLOGÍA	58	26	56	67	39	7	0	0	253
30	QUÍMICA	5	2	3	6	5	1	0	0	22
31	TURISMO	46	24	35	44	30	3	0	0	182
32	ZOOTECNIA	20	9	7	13	13	1	0	0	67
	SUB TOTAL	1,287	776	1,130	1,433	967	85	2	0	5,680
	SEDES									
33	AGRONOMÍA TROPICAL - QUILLABAMBA	35	45	20	28	32	11	0	0	171
34	ECOTURISMO - QUILLABAMBA	8	3	0	0	2	2	0	0	15
35	EDUCACIÓN - YANAQCA	8	9	5	4	2	0	0	0	28
36	EDUCACIÓN - ESPINAR	7	3	4	3	1	3	0	0	21
37	ING. AGROINDUSTRIAL - SICUANI	13	2	1	3	0	0	0	0	19
38	ING. AGROP. - ANDAHUAYLAS	9	8	6	2	2	3	0	0	30
39	ING. AGROP. - SANTO TOMÁS	5	2	2	2	4	2	1	0	18
40	ING. INDS. ALIMENT. - QUILLABAMBA	6	10	6	5	5	0	0	0	32
41	ING. FORESTAL - PTO. MALDONADO	15	12	25	11	2	5	0	0	70
42	MEDICINA VETERINARIA - ESPINAR	1	15	25	1	2	1	0	0	45
43	MEDICINA VETERINARIA - SICUANI	6	12	9	12	5	5	0	0	49
44	OBSTETRICIA - ANDAHUAYLAS	29	25	35	6	6	7	0	0	108
	TOTAL	1,429	922	1,268	1,510	1,030	124	3	0	6,286
	Porcentaje (%)	22.73	14.66	20.17	24.02	16.39	1.97	0.04	0.00	100
	Edad Promedio	18.00								

FUENTE: Centro de Computo.
Elaborado por el Área de Estadística.

Compendio Estadístico N° 30

CUADRO N° 32

EXAMEN ORDINARIO: POSTULANTES POR LUGAR DE PROCEDENCIA, SEGÚN CARRERAS PROFESIONALES SEMESTRE ACADÉMICO 2015-I

N°	CARRERAS PROFESIONALES	CUSCO	APURIMAC	MADRE DE DIOS	PUNO	LIMA	AREQUIPA	TACNA	JUNIN	ICA	OTROS	TOTAL
1	AGRONOMÍA	116	9	2	1	2	9	1	0	0		140
2	ANTROPOLOGÍA	60	15	1	2	0	2	0	0	0		80
3	ARQUEOLOGÍA	81	3	0	2	3	2	0	0	0		91
4	ARQUITECTURA	223	14	2	1	4	5	0	0	0		249
5	BIOLOGÍA	149	12	0	2	1	0	0	0	0		164
6	CIENCIAS ADMINISTRATIVAS	387	51	7	7	10	8	0	0	0		470
7	CIENCIAS DE LA COMUNICACIÓN	62	10	1	2	1	2	0	0	0		78
8	CONTABILIDAD	454	44	11	5	10	21	1	0	0		546
9	DERECHO	277	24	4	3	11	12	0	0	0		331
10	ECONOMÍA	390	32	8	8	10	14	1	0	0		463
11	EDUCACIÓN CUSCO											
	EDU. - CIENCIAS NATURALES	20	0	0	0	2	0	0	0	0		22
	EDU. - EDUCACIÓN FÍSICA	19	1	0	0	0	1	0	0	0		21
	EDU. - EDUCACIÓN PRIMARIA	42	1	0	0	0	3	0	0	0		46
	EDU. - FILOSOFÍA Y CS. HISTO. SC.	51	1	1	1	3	1	0	0	0		58
	EDU. - LENGUAJE Y LITERATURA	24	0	0	3	0	0	0	0	0		27
	EDU. - MATEMÁTICAS	17	0	1	0	0	0	0	0	0		18
12	ENFERMERÍA	82	11	0	1	0	2	0	0	0		96
13	FARMACIA Y BIOQUÍMICA	96	3	1	0	0	0	0	0	0		100
14	FÍSICA	60	0	0	0	0	2	0	0	0		62
15	HISTORIA	46	3	3	0	1	4	0	0	0		57
16	ING. CIVIL	397	23	3	6	11	11	0	0	0		451
17	ING. DE MINAS	237	15	6	5	9	2	0	0	0		274
18	ING. ELÉCTRICA	105	8	1	3	6	0	0	0	0		123
19	ING. ELECTRÓNICA	58	4	1	1	1	4	0	0	0		69
20	ING. GEOLÓGICA	188	21	2	2	4	8	0	0	0		225
21	ING. INFORMÁTICA Y DE SISTEMAS	113	4	2	4	5	2	0	0	0		130
22	ING. MECÁNICA	127	4	1	2	4	5	0	0	0		143
23	ING. METALÚRGICA	98	13	2	1	1	1	0	0	0		116
24	ING. QUÍMICA	65	10	12	8	1	0	0	0	0		96
25	ING. PETROQUÍMICA	49	2	1	1	0	0	0	0	0		53
26	MATEMÁTICA	50	0	1	0	0	0	0	0	0		51
27	MEDICINA HUMANA	214	4	1	1	3	5	0	0	0		228
28	ODONTOLOGÍA	72	3	0	0	1	2	0	0	0		78
29	PSICOLOGÍA	210	16	3	5	8	11	0	0	0		253
30	QUÍMICA	20	0	0	0	1	1	0	0	0		22
31	TURISMO	152	14	0	1	4	11	0	0	0		182
32	ZOOTECNIA	56	3	2	4	2	0	0	0	0		67
	SUB TOTAL	4,867	378	80	82	119	151	3	0	0		5,680
	SEDES											
33	AGRONOMÍA TROPICAL - QUILLABAMBA	145	15	8	3	0	0	0	0	0		171
34	ECOTURISMO - QUILLABAMBA	12	2	1	0	0	0	0	0	0		15
35	EDUCACIÓN - YANAOCA	21	0	5	2	0	0	0	0	0		28
36	EDUCACIÓN - ESPINAR	18	0	0	3	0	0	0	0	0		21
37	ING. AGROINDUSTRIAL - SICUANI	17	1	1	0	0	0	0	0	0		19
38	ING. AGROP. - ANDAHUAYLAS	2	25	2	1	0	0	0	0	0		30
39	ING. AGROP. - SANTO TOMAS	16	0	0	1	1	0	0	0	0		18
40	ING. INDS. ALIMENT. - QUILLABAMBA	27	3	2	0	0	0	0	0	0		32
41	ING. FORESTAL - PTO. MALDONADO	1	1	65	1	2	0	0	0	0		70
42	MEDICINA VETERINARIA - ESPINAR	41	1	2	1	0	0	0	0	0		45
43	MEDICINA VETERINARIA - SICUANI	43	1	2	2	1	0	0	0	0		49
44	OBSTETRICIA - ANDAHUAYLAS	6	101	1	0	0	0	0	0	0		108
	TOTAL	5,216	528	169	96	123	151	3	0	0		6,286
	Porcentaje (%)	82.98	8.40	2.69	1.53	1.96	2.40	0.05	0.00	0.00	0.00	100

FUENTE: Centro de Computo.
Elaborado por el Área de Estadística.

Compendio Estadístico N° 30

CUADRO N° 33
EXAMEN ORDINARIO: POSTULANTES POR TIPO DE COLEGIO, SEGÚN CARRERAS PROFESIONALES SEMESTRE ACADÉMICO 2013-I

N°	CARRERAS PROFESIONALES	TIPO DE COLEGIO		TOTAL
		NACIONAL	PARTICULAR	
1	AGRONOMÍA	91	49	140
2	ANTROPOLOGÍA	48	32	80
3	ARQUEOLOGIA	59	32	91
4	ARQUITECTURA	135	114	249
5	BIOLOGÍA	91	73	164
6	CIENCIAS ADMINISTRATIVAS	249	221	470
7	CIENCIAS DE LA COMUNICACIÓN	45	33	78
8	CONTABILIDAD	295	251	546
9	DERECHO	186	145	331
10	ECONOMÍA	243	220	463
11	EDUCACIÓN CUSCO	0	0	0
	EDU. - CIENCIAS NATURALES	15	7	22
	EDU. - EDUCACIÓN FISICA	17	4	21
	EDU. - EDUCACIÓN PRIMARIA	33	13	46
	EDU. - FILOSOFIA Y CS. HISTO. SC.	39	19	58
	EDU. - LENGUAJE Y LITERATURA	17	10	27
	EDU. - MATEMÁTICAS	12	6	18
12	ENFERMERÍA	65	31	96
13	FARMACIA Y BIOQUÍMICA	62	38	100
14	FISICA	37	25	62
15	HISTORIA	35	22	57
16	ING. CIVIL	230	221	451
17	ING. DE MINAS	164	110	274
18	ING. ELÉCTRICA	80	43	123
19	ING. ELECTRÓNICA	40	29	69
20	ING. GEOLÓGICA	140	85	225
21	ING. INFORMÁTICA Y DE SISTEMAS	75	55	130
22	ING. MECÁNICA	86	57	143
23	ING. METALÚRGICA	75	41	116
24	ING. QUÍMICA	55	41	96
25	ING. PETROQUÍMICA	32	21	53
26	MATEMÁTICA	34	17	51
27	MEDICINA HUMANA	118	110	228
28	ODONTOLOGÍA	45	33	78
29	PSICOLOGÍA	138	115	253
30	QUÍMICA	12	10	22
31	TURISMO	105	77	182
32	ZOOTECNIA	42	25	67
	SUB TOTAL	3,154	2,386	5,680
	SEDES			
33	AGRONOMÍA TROPICAL - QUILLABAMBA	135	36	171
34	ECOTURISMO - QUILLABAMBA	12	3	15
35	EDUCACIÓN - YANAOCA	25	3	28
36	EDUCACIÓN - ESPINAR	19	2	21
37	ING. AGROINDUSTRIAL - SICUANI	12	7	19
38	ING. AGROP. - ANDAHUAYLAS	23	7	30
39	ING. AGROP.- SANTO TOMAS	16	2	18
40	ING. INDS. ALIMENT. - QUILLABAMBA	29	3	32
41	ING. FORESTAL - PTO. MALDONADO	66	4	70
42	MEDICINA VETERINARIA - ESPINAR	39	6	45
43	MEDICINA VETERINARIA - SICUANI	40	9	49
44	OBSTETRICIA - ANDAHUAYLAS	90	18	108
	TOTAL	3,660	2,486	6,286
	Porcentaje (%)	83.99	16.00	100.00

FUENTE: Centro de Computo.

Elaborado por el Área de Estadística.

Compendio Estadístico N° 30

CUADRO N° 34

EXAMEN ORDINARIO: POSTULANTES Y SU SITUACIÓN LABORAL, SEGÚN CARRERAS PROFESIONALES SEMESTRE ACADÉMICO 2015-I

N°	CARRERAS PROFESIONALES	SITUACIÓN LABORAL			TOTAL
		NO	SI	SI	
		TRABAJA	EN FORMA PERMANENTE	EN FORMA EVENTUAL	
1	AGRONOMÍA	124	0	16	140
2	ANTROPOLOGÍA	78	0	2	80
3	ARQUEOLOGIA	69	0	22	91
4	ARQUITECTURA	247	0	2	249
5	BIOLOGÍA	157	0	7	164
6	CIENCIAS ADMINISTRATIVAS	374	2	94	470
7	CIENCIAS DE LA COMUNICACIÓN	62	2	14	78
8	CONTABILIDAD	424	15	107	546
9	DERECHO	259	12	60	331
10	ECONOMÍA	339	21	103	463
11	EDUCACIÓN CUSCO				
	EDU. - CIENCIAS NATURALES	16	2	4	22
	EDU. - EDUCACIÓN FÍSICA	14	2	5	21
	EDU. - EDUCACIÓN PRIMARIA	32	2	12	46
	EDU. - FILOSOFÍA Y CS. HISTO. SC.	42	6	10	58
	EDU. - LENGUAJE Y LITERATURA	14	2	11	27
	EDU. - MATEMÁTICAS	15	0	3	18
12	ENFERMERÍA	80	2	14	96
13	FARMACIA Y BIOQUÍMICA	74	8	18	100
14	FÍSICA	41	2	19	62
15	HISTORIA	37	4	16	57
16	ING. CIVIL	318	2	131	451
17	ING. DE MINAS	202	3	69	274
18	ING. ELÉCTRICA	90	1	32	123
19	ING. ELECTRÓNICA	53	2	14	69
20	ING. GEOLÓGICA	159	8	58	225
21	ING. INFORMÁTICA Y DE SISTEMAS	100	4	26	130
22	ING. MECÁNICA	86	14	43	143
23	ING. METALÚRGICA	81	6	29	116
24	ING. QUÍMICA	89	0	7	96
25	ING. PETROQUÍMICA	35	2	16	53
26	MATEMÁTICA	38	3	10	51
27	MEDICINA HUMANA	181	6	41	228
28	ODONTOLOGÍA	66	0	12	78
29	PSICOLOGÍA	189	16	48	253
30	QUÍMICA	16	1	5	22
31	TURISMO	134	9	39	182
32	ZOOTECNIA	44	4	19	67
	SUB TOTAL	4,379	163	1,138	5,680
	SEDES				
33	AGRONOMÍA TROPICAL - QUILLABAMBA	152	5	14	171
34	ECOTURISMO - QUILLABAMBA	13	0	2	15
35	EDUCACIÓN - YANAoca	24	2	2	28
36	EDUCACIÓN - ESPINAR	19	0	2	21
37	ING. AGROINDUSTRIAL - SICUANI	17	0	2	19
38	ING. AGROP. - ANDAHUAYLAS	25	1	4	30
39	ING. AGROP.- SANTO TOMAS	13	2	3	18
40	ING. INDS. ALIMENT. - QUILLABAMBA	26	3	3	32
41	ING. FORESTAL - PTO. MALDONADO	58	5	7	70
42	MEDICINA VETERINARIA - ESPINAR	38	2	5	45
43	MEDICINA VETERINARIA - SICUANI	45	0	4	49
44	OBSTETRICIA - ANDAHUAYLAS	98	2	8	108
	TOTAL	4,907	185	1,194	6,286
	Porcentaje (%)	78.06	2.94	18.99	100

FUENTE: Centro de Computo.

Elaborado por el Área de Estadística.

Compendio Estadístico N° 30

TABLA N° 35
EXAMEN ORDINARIO: POSTULANTES Y PERSONAS QUE FINANCIAN SUS ESTUDIOS, SEGÚN CARRERAS PROFESIONALES SEMESTRE ACADÉMICO 2015-I

N°	CARRERAS PROFESIONALES	PADRE	MADRE	AMBOS	YO MISMO	HERMANOS	OTROS PARIENTES	OTRAS PERSONAS	TOTAL
1	AGRONOMÍA	16	19	80	19	3	3	0	140
2	ANTROPOLOGÍA	7	11	50	10	1	1	0	80
3	ARQUEOLOGIA	9	13	52	12	4	1	0	91
4	ARQUITECTURA	36	31	154	21	4	3	0	249
5	BIOLOGÍA	24	16	102	16	3	1	2	164
6	CIENCIAS ADMINISTRATIVAS	47	67	290	45	17	4	0	470
7	CIENCIAS DE LA COMUNICACIÓN	11	16	45	3	2	1	0	78
8	CONTABILIDAD	60	82	344	44	11	5	0	546
9	DERECHO	59	39	217	5	7	4	0	331
10	ECONOMÍA	59	59	288	42	11	4	0	463
11	EDUCACIÓN CUSCO								
	EDU. - CIENCIAS NATURALES	4	2	10	5	1	0	0	22
	EDU. - EDUCACIÓN FÍSICA	2	2	15	2	0	0	0	21
	EDU. - EDUCACIÓN PRIMARIA	5	7	26	7	0	1	0	46
	EDU. - FILOSOFÍA Y CS. HISTO. SC.	7	9	32	9	0	1	0	58
	EDU. - LENGUAJE Y LITERATURA	5	2	14	5	0	1	0	27
	EDU. - MATEMÁTICAS	6	2	10	0	0	0	0	18
12	ENFERMERÍA	10	8	69	3	1	5	0	96
13	FARMACIA Y BIOQUÍMICA	13	10	55	18	4	0	0	100
14	FÍSICA	5	8	40	9	0	0	0	62
15	HISTORIA	5	8	31	11	1	1	0	57
16	ING. CIVIL	96	51	274	7	18	5	0	451
17	ING. DE MINAS	66	30	162	5	7	4	0	274
18	ING. ELÉCTRICA	14	15	80	11	3	0	0	123
19	ING. ELECTRÓNICA	12	9	38	7	3	0	0	69
20	ING. GEOLÓGICA	54	27	131	4	8	1	0	225
21	ING. INFORMÁTICA Y DE SISTEMAS	13	18	76	19	1	3	0	130
22	ING. MECÁNICA	15	11	92	22	2	1	0	143
23	ING. METALÚRGICA	25	14	74	2	1	0	0	116
24	ING. QUÍMICA	25	13	58	0	0	0	0	96
25	ING. PETROQUÍMICA	6	8	30	5	1	3	0	53
26	MATEMÁTICA	6	8	32	4	1	0	0	51
27	MEDICINA HUMANA	48	34	135	4	5	2	0	228
28	ODONTOLOGÍA	10	12	48	5	1	2	0	78
29	PSICOLOGÍA	31	33	158	30	0	1	0	253
30	QUÍMICA	2	1	17	2	0	0	0	22
31	TURISMO	19	22	118	18	1	4	0	182
32	ZOOTECNIA	8	11	38	9	1	0	0	67
	SUB TOTAL	840	728	3,485	440	123	62	2	5,680
	SEDES								
33	AGRONOMÍA TROPICAL - QUILLABAMBA	35	28	98	10	0	0	0	171
34	ECOTURISMO - QUILLABAMBA	7	5	0	1	0	2	0	15
35	EDUCACIÓN - YANA OCA	6	8	14	0	0	0	0	28
36	EDUCACIÓN - ESPINAR	6	5	10	0	0	0	0	21
37	ING. AGROINDUSTRIAL - SICUANI	8	7	4	0	0	0	0	19
38	ING. AGROP. - ANDAHUAYLAS	9	7	14	0	0	0	0	30
39	ING. AGROP. - SANTO TOMAS	2	3	13	0	0	0	0	18
40	ING. INDS. ALIMENT. - QUILLABAMBA	21	5	6	0	0	0	0	32
41	ING. FORESTAL - PTO. MALDONADO	45	15	10	0	0	0	0	70
42	MEDICINA VETERINARIA - ESPINAR	25	8	9	3	0	0	0	45
43	MEDICINA VETERINARIA - SICUANI	9	15	25	0	0	0	0	49
44	OBSTETRICIA - ANDAHUAYLAS	59	25	24	0	0	0	0	108
	TOTAL	1,072	859	3,712	454	123	64	2	6,286
	Porcentaje (%)	17.05	13.67	59.05	7.22	1.96	1.02	0.03	100

FUENTE: Centro de Computo.

Elaborado por el Área de Estadística.

Compendio Estadístico N° 30

CUADRO N° 36
EXAMEN ORDINARIO: POSTULANTES Y TIPO DE PREPARACIÓN, SEGÚN CARRERAS PROFESIONALES SEMESTRE ACADÉMICO
2015-I

N°	CARRERAS PROFESIONALES	POR MI CUENTA	CEPRU	PROFESOR PARTICULAR	ACADEMIAS	COMBINADAS	TOTAL
1	AGRONOMÍA	35	18	0	78	9	140
2	ANTROPOLOGÍA	26	15	0	35	4	80
3	ARQUEOLOGIA	21	15	3	47	5	91
4	ARQUITECTURA	42	43	0	133	31	249
5	BIOLOGÍA	26	37	2	83	16	164
6	CIENCIAS ADMINISTRATIVAS	94	77	5	262	32	470
7	CIENCIAS DE LA COMUNICACIÓN	20	14	0	43	1	78
8	CONTABILIDAD	87	113	0	306	40	546
9	DERECHO	67	75	1	156	32	331
10	ECONOMÍA	92	96	3	220	52	463
11	EDUCACIÓN CUSCO						
	EDU. - CIENCIAS NATURALES	8	1	0	11	2	22
	EDU. - EDUCACIÓN FÍSICA	3	1	0	15	2	21
	EDU. - EDUCACIÓN PRIMARIA	12	7	1	26	0	46
	EDU. - FILOSOFÍA Y CS. HISTO. SC.	13	9	0	32	4	58
	EDU. - LENGUAJE Y LITERATURA	10	2	0	14	1	27
	EDU. - MATEMÁTICAS	6	1	0	10	1	18
12	ENFERMERÍA	20	14	0	55	7	96
13	FARMACIA Y BIOQUÍMICA	23	21	0	45	11	100
14	FÍSICA	18	6	2	31	5	62
15	HISTORIA	19	8	0	28	2	57
16	ING. CIVIL	79	101	1	202	68	451
17	ING. DE MINAS	52	44	2	147	29	274
18	ING. ELÉCTRICA	22	19	1	76	5	123
19	ING. ELECTRÓNICA	13	16	0	36	4	69
20	ING. GEOLÓGICA	40	28	0	133	24	225
21	ING. INFORMÁTICA Y DE SISTEMAS	27	18	1	72	12	130
22	ING. MECÁNICA	30	18	0	75	20	143
23	ING. METALÚRGICA	23	17	2	62	12	116
24	ING. QUÍMICA	25	18	9	19	25	96
25	ING. PETROQUÍMICA	9	11	0	30	3	53
26	MATEMÁTICA	13	9	1	21	7	51
27	MEDICINA HUMANA	41	51	5	111	20	228
28	ODONTOLOGÍA	16	9	1	47	5	78
29	PSICOLOGÍA	70	39	8	121	15	253
30	QUÍMICA	4	2	0	15	1	22
31	TURISMO	39	31	3	93	16	182
32	ZOOTECNIA	14	15	0	37	1	67
	SUB TOTAL	1,159	1,019	51	2,927	524	5,680
	SEDES						
33	AGRONOMÍA TROPICAL - QUILLABAMBA	132	10	8	9	12	171
34	ECOTURISMO - QUILLABAMBA	9	3	2	1	0	15
35	EDUCACIÓN - YANAoca	18	4	5	1	0	28
36	EDUCACIÓN - ESPINAR	15	3	1	2	0	21
37	ING. AGROINDUSTRIAL - SICUANI	12	3	4	0	0	19
38	ING. AGROP. - ANDAHUAYLAS	25	0	3	2	0	30
39	ING. AGROP.- SANTO TOMAS	15	0	3	0	0	18
40	ING. INDS. ALIMENT. - QUILLABAMBA	25	0	4	3	0	32
41	ING. FORESTAL - PTO. MALDONADO	65	0	2	3	0	70
42	MEDICINA VETERINARIA - ESPINAR	30	10	3	2	0	45
43	MEDICINA VETERINARIA - SICUANI	41	8	0	0	0	49
44	OBSTETRICIA - ANDAHUAYLAS	95	4	6	3	0	108
	TOTAL	1,641	1,064	92	2,953	536	6,286
	Porcentaje (%)	26.11	16.93	1.46	46.98	8.53	100

FUENTE: Centro de Computo.

Elaborado por el Área de Estadística.

Compendio Estadístico N° 30

CUADRO N° 37
EXAMEN ORDINARIO: POSTULANTES Y ELECCIÓN DE SU CARRERA PROFESIONAL, SEGÚN CARRERAS PROFESIONALES SEMESTRE ACADÉMICO 2015-I

N°	CARRERAS PROFESIONALES	ORIENTACIÓN VOCACIONAL	POSIBILIDAD DE TRABAJO	INFLUENCIA FAMILIAR	APTITUDES	COSTO DE VIDA	OTRO	TOTAL
1	AGRONOMÍA	76	14	3	35	0	12	140
2	ANTROPOLOGÍA	37	5	1	25	0	12	80
3	ARQUEOLOGIA	41	5	4	30	2	9	91
4	ARQUITECTURA	117	18	4	103	0	7	249
5	BIOLOGÍA	96	5	4	51	0	8	164
6	CIENCIAS ADMINISTRATIVAS	232	45	27	136	2	28	470
7	CIENCIAS DE LA COMUNICACIÓN	40	0	1	29	0	8	78
8	CONTABILIDAD	298	54	25	145	2	22	546
9	DERECHO	165	19	17	106	4	20	331
10	ECONOMÍA	247	54	15	120	3	24	463
11	EDUCACIÓN CUSCO							
	EDU. - CIENCIAS NATURALES	8	1	2	9	0	2	22
	EDU. - EDUCACIÓN FÍSICA	12	0	0	7	0	2	21
	EDU. - EDUCACIÓN PRIMARIA	21	7	2	15	0	1	46
	EDU. - FILOSOFÍA Y CS. HISTO. SC.	28	3	2	21	0	4	58
	EDU. - LENGUAJE Y LITERATURA	13	1	3	8	1	1	27
	EDU. - MATEMÁTICAS	9	1	0	6	0	2	18
12	ENFERMERÍA	52	3	4	34	1	2	96
13	FARMACIA Y BIOQUÍMICA	54	1	2	33	3	7	100
14	FÍSICA	30	7	3	20	0	2	62
15	HISTORIA	23	4	4	19	0	7	57
16	ING. CIVIL	238	46	15	121	4	27	451
17	ING. DE MINAS	136	29	13	69	4	23	274
18	ING. ELÉCTRICA	54	8	9	41	4	7	123
19	ING. ELECTRÓNICA	29	6	2	23	0	9	69
20	ING. GEOLÓGICA	103	22	11	67	3	19	225
21	ING. INFORMÁTICA Y DE SISTEMAS	61	7	4	45	0	13	130
22	ING. MECÁNICA	75	8	5	43	2	10	143
23	ING. METALÚRGICA	53	11	4	37	1	10	116
24	ING. QUÍMICA	59	12	14	11	0	0	96
25	ING. PETROQUÍMICA	30	5	2	13	0	3	53
26	MATEMÁTICA	14	1	3	24	1	8	51
27	MEDICINA HUMANA	122	2	6	75	3	20	228
28	ODONTOLOGÍA	43	4	3	20	0	8	78
29	PSICOLOGÍA	129	5	7	96	3	13	253
30	QUÍMICA	9	3	0	10	0	0	22
31	TURISMO	79	13	10	62	0	18	182
32	ZOOTECNIA	32	6	1	21	2	5	67
	SUB TOTAL	2,865	435	232	1,730	45	373	5,680
	SEDES							
33	AGRONOMÍA TROPICAL - QUILLABAMBA	95	26	15	35	0	0	171
34	ECOTURISMO - QUILLABAMBA	9	3	2	1	0	0	15
35	EDUCACIÓN - YANA OCA	15	4	5	4	0	0	28
36	EDUCACIÓN - ESPINAR	12	5	3	1	0	0	21
37	ING. AGROINDUSTRIAL - SICUANI	14	4	1	0	0	0	19
38	ING. AGROP. - ANDAHUAYLAS	15	9	3	3	0	0	30
39	ING. AGROP.- SANTO TOMAS	8	6	4	0	0	0	18
40	ING. INDS. ALIMENT. - QUILLABAMBA	12	9	8	3	0	0	32
41	ING. FORESTAL - PTO. MALDONADO	48	15	4	3	0	0	70
42	MEDICINA VETERINARIA - ESPINAR	35	5	5	0	0	0	45
43	MEDICINA VETERINARIA - SICUANI	25	15	9	0	0	0	49
44	OBSTETRICIA - ANDAHUAYLAS	89	12	4	3	0	0	108
	TOTAL	3,242	548	295	1,783	45	373	6,286
	Porcentaje (%)	51.57	8.72	4.69	28.36	0.72	5.93	100

FUENTE: Centro de Computo.
 Elaborado por el Área de Estadística.

Compendio Estadístico N° 30

CUADRO N° 38
EXAMEN ORDINARIO: POSTULANTES Y MEDIO DE DIFUSIÓN POR LA CUAL SE ENTERO DEL EXAMEN, SEGÚN CARRERAS
PROFESIONALES SEMESTRE ACADÉMICO 2015-I

N°	CARRERAS PROFESIONALES	TV	RADIO	PAGINA WEB	PERIODICOS	OTROS	TOTAL
1	AGRONOMÍA	13	17	61	1	48	140
2	ANTROPOLOGÍA	13	5	31	2	29	80
3	ARQUEOLOGIA	12	11	32	2	34	91
4	ARQUITECTURA	40	27	91	3	88	249
5	BIOLOGÍA	21	16	78	3	46	164
6	CIENCIAS ADMINISTRATIVAS	54	65	194	9	148	470
7	CIENCIAS DE LA COMUNICACIÓN	6	12	29	1	30	78
8	CONTABILIDAD	68	94	217	4	163	546
9	DERECHO	43	46	128	2	112	331
10	ECONOMÍA	59	81	175	1	147	463
11	EDUCACIÓN CUSCO						
	EDU. - CIENCIAS NATURALES	3	2	11	0	6	22
	EDU. - EDUCACIÓN FÍSICA	1	3	11	0	6	21
	EDU. - EDUCACIÓN PRIMARIA	5	10	18	0	13	46
	EDU. - FILOSOFÍA Y CS. HISTO. SC.	9	8	17	1	23	58
	EDU. - LENGUAJE Y LITERATURA	0	6	8	2	11	27
	EDU. - MATEMÁTICAS	4	1	7	0	6	18
12	ENFERMERÍA	12	23	32	0	29	96
13	FARMACIA Y BIOQUÍMICA	12	12	48	3	25	100
14	FÍSICA	8	11	27	2	14	62
15	HISTORIA	11	7	17	4	18	57
16	ING. CIVIL	55	84	156	13	143	451
17	ING. DE MINAS	21	46	104	5	98	274
18	ING. ELÉCTRICA	16	13	56	2	36	123
19	ING. ELECTRÓNICA	9	7	22	1	30	69
20	ING. GEOLÓGICA	28	33	94	4	66	225
21	ING. INFORMÁTICA Y DE SISTEMAS	9	11	70	2	38	130
22	ING. MECÁNICA	10	27	57	5	44	143
23	ING. METALÚRGICA	9	18	51	1	37	116
24	ING. QUÍMICA	56	18	16	6	0	96
25	ING. PETROQUÍMICA	8	5	26	0	14	53
26	MATEMÁTICA	8	4	24	0	15	51
27	MEDICINA HUMANA	24	16	102	3	83	228
28	ODONTOLOGÍA	6	11	36	3	22	78
29	PSICOLOGÍA	37	27	98	2	89	253
30	QUÍMICA	2	6	11	0	3	22
31	TURISMO	17	40	57	4	64	182
32	ZOOTECNIA	6	6	30	5	20	67
	SUB TOTAL	715	829	2,242	96	1,798	5,680
	SEDES						
33	AGRONOMÍA TROPICAL - QUILLABAMBA	89	25	35	22	0	171
34	ECOTURISMO - QUILLABAMBA	12	2	1	0	0	15
35	EDUCACIÓN - YANAQCA	21	4	3	0	0	28
36	EDUCACIÓN - ESPINAR	15	2	4	0	0	21
37	ING. AGROINDUSTRIAL - SICUANI	12	3	4	0	0	19
38	ING. AGROP. - ANDAHUAYLAS	23	4	3	0	0	30
39	ING. AGROP.- SANTO TOMAS	12	3	2	1	0	18
40	ING. INDS. ALIMENT. - QUILLABAMBA	23	6	3	0	0	32
41	ING. FORESTAL - PTO. MALDONADO	53	12	5	0	0	70
42	MEDICINA VETERINARIA - ESPINAR	25	15	2	3	0	45
43	MEDICINA VETERINARIA - SICUANI	21	15	5	8	0	49
44	OBSTETRICIA - ANDAHUAYLAS	89	5	12	2	0	108
	TOTAL	1,110	925	2,321	132	1,798	6,286
	Porcentaje %	17.66	14.72	36.92	2.10	28.60	100

FUENTE: Centro de Computo.

Elaborado por el Área de Estadística.

Compendio Estadístico N° 30

CUADRO N° 39
EXAMEN ORDINARIO: POSTULANTES Y CONOCIMIENTO DE COMPUTACIÓN, SEGÚN CARRERAS PROFESIONALES
SEMESTRE ACADÉMICO 2015-I

N°	CARRERAS PROFESIONALES	WORD	EXCEL	POWER POINT	TODOS	NINGUNO	TOTAL
1	AGRONOMÍA	46	4	4	69	17	140
2	ANTROPOLOGÍA	16	3	5	49	7	80
3	ARQUEOLOGIA	19	2	4	52	14	91
4	ARQUITECTURA	61	12	1	149	26	249
5	BIOLOGÍA	39	5	6	104	10	164
6	CIENCIAS ADMINISTRATIVAS	137	20	32	231	50	470
7	CIENCIAS DE LA COMUNICACIÓN	13	0	3	57	5	78
8	CONTABILIDAD	155	30	24	284	53	546
9	DERECHO	64	16	8	210	33	331
10	ECONOMÍA	125	20	17	249	52	463
11	EDUCACIÓN CUSCO						
	EDU. - CIENCIAS NATURALES	0	0	1	17	4	22
	EDU. - EDUCACIÓN FÍSICA	4	2	0	13	2	21
	EDU. - EDUCACIÓN PRIMARIA	14	5	1	24	2	46
	EDU. - FILOSOFÍA Y CS. HISTO. SC.	12	2	5	31	8	58
	EDU. - LENGUAJE Y LITERATURA	8	1	3	13	2	27
	EDU. - MATEMÁTICAS	5	1	0	9	3	18
12	ENFERMERÍA	22	3	6	54	11	96
13	FARMACIA Y BIOQUÍMICA	27	2	4	56	11	100
14	FÍSICA	13	7	3	35	4	62
15	HISTORIA	15	5	3	28	6	57
16	ING. CIVIL	119	15	6	264	47	451
17	ING. DE MINAS	69	12	9	136	48	274
18	ING. ELÉCTRICA	29	4	8	72	10	123
19	ING. ELECTRÓNICA	12	5	1	47	4	69
20	ING. GEOLÓGICA	52	8	7	117	41	225
21	ING. INFORMÁTICA Y DE SISTEMAS	21	1	3	90	15	130
22	ING. MECÁNICA	35	7	6	73	22	143
23	ING. METALÚRGICA	27	4	3	66	16	116
24	ING. QUÍMICA	58	9	4	24	1	96
25	ING. PETROQUÍMICA	7	5	3	34	4	53
26	MATEMÁTICA	9	0	1	37	4	51
27	MEDICINA HUMANA	40	2	6	146	34	228
28	ODONTOLOGÍA	17	3	3	48	7	78
29	PSICOLOGÍA	57	6	13	167	10	253
30	QUÍMICA	8	1	1	10	2	22
31	TURISMO	46	5	2	102	27	182
32	ZOOTECNIA	13	2	6	37	9	67
	SUB TOTAL	1,414	229	212	3,204	621	5,680
	SEDES						
33	AGRONOMÍA TROPICAL - QUILLABAMBA	125	15	9	22	0	171
34	ECOTURISMO - QUILLABAMBA	12	2	1	0	0	15
35	EDUCACIÓN - YANAOCA	18	3	3	3	1	28
36	EDUCACIÓN - ESPINAR	9	2	3	7	0	21
37	ING. AGROINDUSTRIAL - SICUANI	6	3	4	6	0	19
38	ING. AGROP. - ANDAHUAYLAS	15	5	6	4	0	30
39	ING. AGROP.- SANTO TOMAS	9	5	4	0	0	18
40	ING. INDS. ALIMENT. - QUILLABAMBA	16	6	4	6	0	32
41	ING. FORESTAL - PTO. MALDONADO	25	3	5	37	0	70
42	MEDICINA VETERINARIA - ESPINAR	23	2	9	11	0	45
43	MEDICINA VETERINARIA - SICUANI	26	3	12	8	0	49
44	OBSTETRICIA - ANDAHUAYLAS	78	6	12	8	4	108
	TOTAL	1,776	284	284	3,316	626	6,286
	Porcentaje (%)	47.49	7.74	6.21	37.59	0.96	100

FUENTE: Centro de Computo.

Elaborado por el Área de Estadística.

Compendio Estadístico N° 30

CUADRO N° 40

EXAMEN ORDINARIO: POSTULANTES POR INCENTIVO DE ESTUDIO, SEGÚN CARRERAS PROFESIONALES SEMESTRE ACADÉMICO 2015-I

N°	CARRERAS PROFESIONALES	ANTERNATIVA 1	ANTERNATIVA 2	ANTERNATIVA 3	ANTERNATIVA 4	ANTERNATIVA 5	TOTAL
1	AGRONOMÍA	20	86	18	1	15	140
2	ANTROPOLOGÍA	10	39	14	3	14	80
3	ARQUEOLOGIA	11	56	14	2	8	91
4	ARQUITECTURA	53	144	25	3	24	249
5	BIOLOGÍA	17	92	37	5	13	164
6	CIENCIAS ADMINISTRATIVAS	78	297	46	8	41	470
7	CIENCIAS DE LA COMUNICACIÓN	10	51	7	2	8	78
8	CONTABILIDAD	80	316	93	0	57	546
9	DERECHO	55	197	35	2	42	331
10	ECONOMÍA	64	310	33	6	50	463
11	EDUCACIÓN CUSCO						
	EDU. - CIENCIAS NATURALES	6	6	8	0	2	22
	EDU. - EDUCACIÓN FÍSICA	3	11	2	2	3	21
	EDU. - EDUCACIÓN PRIMARIA	6	29	6	3	2	46
	EDU. - FILOSOFÍA Y CS. HISTO. SC.	11	37	5	0	5	58
	EDU. - LENGUAJE Y LITERATURA	7	17	1	1	1	27
	EDU. - MATEMÁTICAS	2	14	1	0	1	18
12	ENFERMERÍA	16	46	21	0	13	96
13	FARMACIA Y BIOQUÍMICA	19	58	11	3	9	100
14	FÍSICA	17	28	7	1	9	62
15	HISTORIA	13	29	7	1	7	57
16	ING. CIVIL	67	317	21	8	38	451
17	ING. DE MINAS	37	161	30	7	39	274
18	ING. ELÉCTRICA	15	79	14	1	14	123
19	ING. ELECTRÓNICA	10	43	6	4	6	69
20	ING. GEOLÓGICA	34	137	27	2	25	225
21	ING. INFORMÁTICA Y DE SISTEMAS	17	82	13	1	17	130
22	ING. MECÁNICA	17	84	21	5	16	143
23	ING. METALÚRGICA	22	68	16	6	4	116
24	ING. QUÍMICA	65	15	5	5	6	96
25	ING. PETROQUÍMICA	6	36	6	1	4	53
26	MATEMÁTICA	9	29	6	0	7	51
27	MEDICINA HUMANA	38	134	24	2	30	228
28	ODONTOLOGÍA	15	41	16	2	4	78
29	PSICOLOGÍA	36	149	15	8	45	253
30	QUÍMICA	0	13	8	0	1	22
31	TURISMO	25	109	18	2	28	182
32	ZOOTECNIA	12	39	9	0	7	67
	SUB TOTAL	923	3,399	646	97	615	5,680
	SEDES						
33	AGRONOMÍA TROPICAL - QUILLABAMBA	78	35	26	24	8	171
34	ECOTURISMO - QUILLABAMBA	9	2	4	0	0	15
35	EDUCACIÓN - YANAoca	15	6	3	3	1	28
36	EDUCACIÓN - ESPINAR	9	5	3	4	0	21
37	ING. AGROINDUSTRIAL - SICUANI	13	3	2	1	0	19
38	ING. AGROP. - ANDAHUAYLAS	19	6	5	0	0	30
39	ING. AGROP. - SANTO TOMAS	13	2	3	0	0	18
40	ING. INDS. ALIMENT. - QUILLABAMBA	23	5	4	0	0	32
41	ING. FORESTAL - PTO. MALDONADO	35	16	14	5	0	70
42	MEDICINA VETERINARIA - ESPINAR	15	18	5	7	0	45
43	MEDICINA VETERINARIA - SICUANI	25	16	3	5	0	49
44	OBSTETRICIA - ANDAHUAYLAS	35	25	35	8	5	108
	TOTAL	1,212	3,538	753	154	629	6,286
	Porcentaje (%)	37.94	0.23	0.48	5.2	56.13	100

FUENTE: Centro de Computo.

Elaborado por el Área de Estadística.



INGRESANTES AL
EXAMEN
ORDINARIO
2015 - I
INFORMACION
SOCIO-ECONOMICA
Y ACADEMICA

Compendio Estadístico N° 30

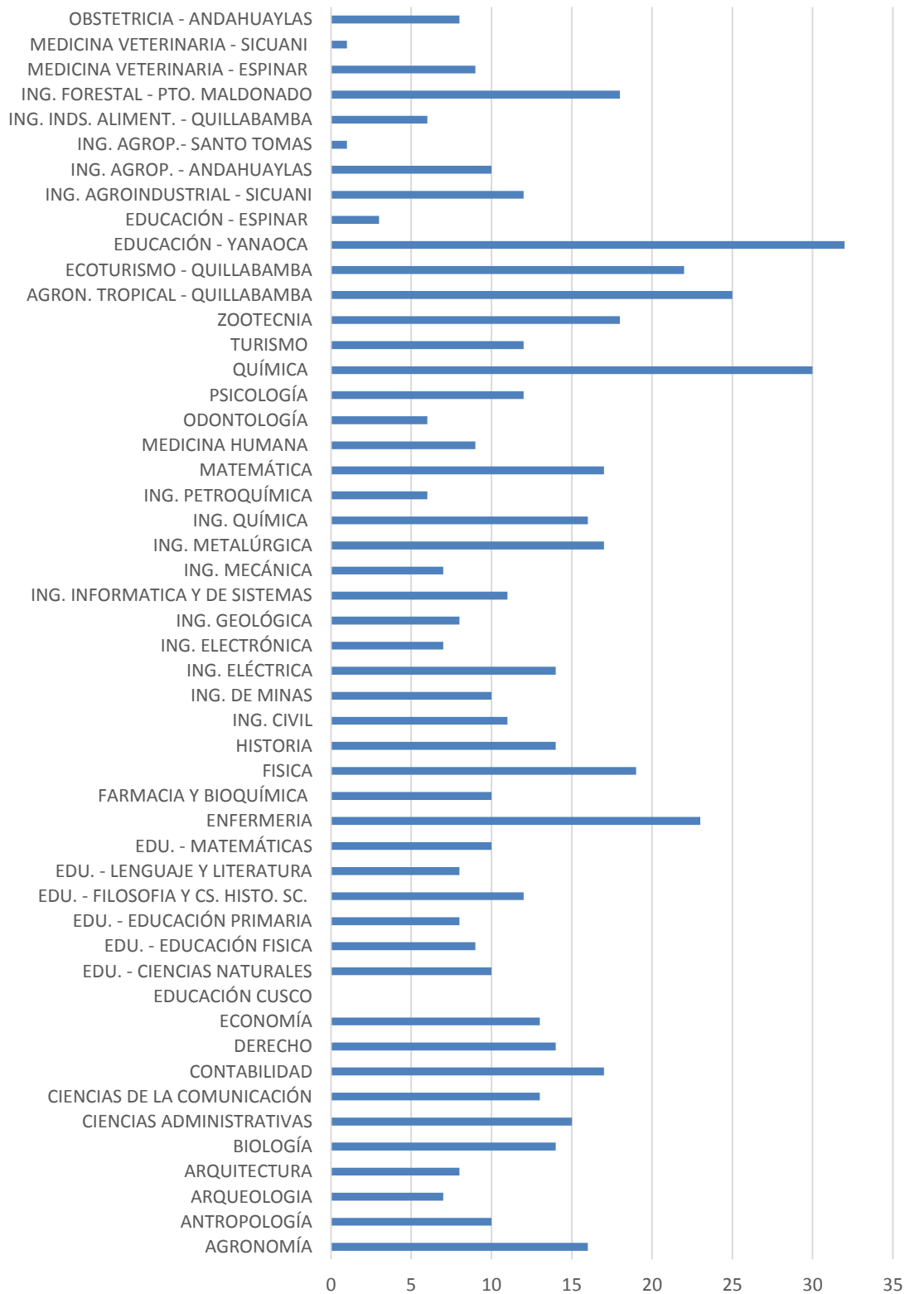
CUADRO N° 41
EXAMEN ORDINARIO: INGRESANTES POR GENERO, SEGÚN CARRERAS PROFESIONALES SEMESTRE
ACADÉMICO 2015-I

N°	CARRERAS PROFESIONALES	GENERO		TOTAL
		F	M	
1	AGRONOMÍA	4	12	16
2	ANTROPOLOGÍA	2	8	10
3	ARQUEOLOGIA	5	2	7
4	ARQUITECTURA	4	4	8
5	BIOLOGÍA	6	8	14
6	CIENCIAS ADMINISTRATIVAS	5	10	15
7	CIENCIAS DE LA COMUNICACIÓN	5	8	13
8	CONTABILIDAD	5	12	17
9	DERECHO	5	9	14
10	ECONOMÍA	7	6	13
11	EDUCACIÓN CUSCO			0
	EDU. - CIENCIAS NATURALES	4	6	10
	EDU. - EDUCACIÓN FISICA	3	6	9
	EDU. - EDUCACIÓN PRIMARIA	2	6	8
	EDU. - FILOSOFIA Y CS. HISTO. SC.	6	6	12
	EDU. - LENGUAJE Y LITERATURA	3	5	8
	EDU. - MATEMÁTICAS	2	8	10
12	ENFERMERIA	2	21	23
13	FARMACIA Y BIOQUÍMICA	3	7	10
14	FISICA	2	17	19
15	HISTORIA	6	8	14
16	ING. CIVIL	9	2	11
17	ING. DE MINAS	9	1	10
18	ING. ELÉCTRICA	11	3	14
19	ING. ELECTRÓNICA	6	1	7
20	ING. GEOLÓGICA	5	3	8
21	ING. INFORMÁTICA Y DE SISTEMAS	10	1	11
22	ING. MECÁNICA	7	0	7
23	ING. METALÚRGICA	12	5	17
24	ING. QUÍMICA	10	6	16
25	ING. PETROQUÍMICA	5	1	6
26	MATEMÁTICA	9	8	17
27	MEDICINA HUMANA	6	3	9
28	ODONTOLOGÍA	2	4	6
29	PSICOLOGÍA	0	12	12
30	QUÍMICA	22	8	30
31	TURISMO	8	4	12
32	ZOOTECNIA	8	10	18
	SUB TOTAL	220	241	461
	SEDES			
33	AGRON. TROPICAL - QUILLABAMBA	5	20	25
34	ECOTURISMO - QUILLABAMBA	14	8	22
35	EDUCACIÓN - YANAOCA	29	3	32
36	EDUCACIÓN - ESPINAR	2	1	3
37	ING. AGROINDUSTRIAL - SICUANI	5	7	12
38	ING. AGROP. - ANDAHUAYLAS	4	6	10
39	ING. AGROP.- SANTO TOMAS	1	0	1
40	ING. INDS. ALIMENT. - QUILLABAMBA	2	4	6
41	ING. FORESTAL - PTO. MALDONADO	7	11	18
42	MEDICINA VETERINARIA - ESPINAR	1	8	9
43	MEDICINA VETERINARIA - SICUANI	1	0	1
44	OBSTETRICIA - ANDAHUAYLAS	4	4	8
	TOTAL	295	313	608
	Porcentaje (%)	48.52	51.48	100

FUENTE: Centro de Computo.

Elaborado por el Área de Estadística.

**EXAMEN ORDINARIO: INGRESANTES POR GENERO,
SEGÚN CARRERAS PROFESIONALES SEMESTRE
ACADÉMICO 2015-I**



Compendio Estadístico N° 30

CUADRO N° 42

EXAMEN ORDINARIO: INGRESANTES POR EDADES, SEGÚN CARRERAS PROFESIONALES SEMESTRE ACADÉMICO 2015-I

N°	CARRERAS PROFESIONALES	Mas de 20 años	De 20 años	De 19 años	De 18 años	De 17 años	De 16 años	De 15 años	Menos de 15 años	TOTAL
1	AGRONOMÍA	2	4	2	4	3	1	0	0	16
2	ANTROPOLOGÍA	5	0	2	1	2	0	0	0	10
3	ARQUEOLOGÍA	2	1	2	2	0	0	0	0	7
4	ARQUITECTURA	3	1	2	2	0	0	0	0	8
5	BIOLOGÍA	4	1	2	4	3	0	0	0	14
6	CIENCIAS ADMINISTRATIVAS	4	5	3	2	1	0	0	0	15
7	CIENCIAS DE LA COMUNICACIÓN	5	1	3	1	3	0	0	0	13
8	CONTABILIDAD	3	5	4	5	0	0	0	0	17
9	DERECHO	3	4	4	2	1	0	0	0	14
10	ECONOMÍA	3	5	2	3	0	0	0	0	13
11	EDUCACIÓN CUSCO									
	EDU. - CIENCIAS NATURALES	2	3	1	1	1	2	0	0	10
	EDU. - EDUCACIÓN FÍSICA	1	4	2	2	0	0	0	0	9
	EDU. - EDUCACIÓN PRIMARIA	3	0	2	2	0	1	0	0	8
	EDU. - FILOSOFÍA Y CS. HISTO. SC.	3	3	2	1	2	1	0	0	12
	EDU. - LENGUAJE Y LITERATURA	2	0	2	1	2	1	0	0	8
	EDU. - MATEMÁTICAS	1	1	2	3	2	1	0	0	10
12	ENFERMERÍA	6	4	3	4	2	4	0	0	23
13	FARMACIA Y BIOQUÍMICA	2	1	2	4	1	0	0	0	10
14	FÍSICA	6	5	4	2	2	0	0	0	19
15	HISTORIA	2	2	3	2	5	0	0	0	14
16	ING. CIVIL	3	0	0	1	5	2	0	0	11
17	ING. DE MINAS	1	3	2	2	1	1	0	0	10
18	ING. ELÉCTRICA	4	1	2	5	1	1	0	0	14
19	ING. ELECTRÓNICA	0	0	2	3	1	1	0	0	7
20	ING. GEOLÓGICA	2	1	2	3	0	0	0	0	8
21	ING. INFORMÁTICA Y DE SISTEMAS	2	3	1	2	3	0	0	0	11
22	ING. MECÁNICA	1	0	2	2	2	0	0	0	7
23	ING. METALÚRGICA	5	3	2	3	4	0	0	0	17
24	ING. QUÍMICA	5	4	2	3	2	0	0	0	16
25	ING. PETROQUÍMICA	1	1	1	1	1	1	0	0	6
26	MATEMÁTICA	6	1	5	2	3	0	0	0	17
27	MEDICINA HUMANA	3	1	3	1	1	0	0	0	9
28	ODONTOLOGÍA	0	1	1	3	1	0	0	0	6
29	PSICOLOGÍA	3	1	3	3	2	0	0	0	12
30	QUÍMICA	9	6	5	3	4	3	0	0	30
31	TURISMO	4	1	4	3	0	0	0	0	12
32	ZOOTECNIA	6	2	6	1	2	1	0	0	18
	SUB TOTAL	117	79	92	89	63	21	0	0	461
	SEDES									
33	AGRONOMÍA TROPICAL - QUILLABAMBA	8	6	5	2	1	3	0	0	25
34	ECOTURISMO - QUILLABAMBA	7	4	5	3	2	1	0	0	22
35	EDUCACIÓN - YANAQCA	9	8	6	5	2	2	0	0	32
36	EDUCACIÓN - ESPINAR	1	0	2	0	0	0	0	0	3
37	ING. AGROINDUSTRIAL - SICUANI	3	4	3	1	1	0	0	0	12
38	ING. AGROP. - ANDAHUAYLAS	2	1	1	2	3	1	0	0	10
39	ING. AGROP. - SANTO TOMAS	0	0	1	0	0	0	0	0	1
40	ING. INDS. ALIMENT. - QUILLABAMBA	2	1	1	1	1	0	0	0	6
41	ING. FORESTAL - PTO. MALDONADO	6	4	2	3	3	0	0	0	18
42	MEDICINA VETERINARIA - ESPINAR	2	3	3	1	0	0	0	0	9
43	MEDICINA VETERINARIA - SICUANI	0	0	0	1	0	0	0	0	1
44	OBSTETRICIA - ANDAHUAYLAS	2	3	2	1	0	0	0	0	8
	TOTAL	159	113	123	109	76	28	0	0	608
	Porcentaje (%)	26.15	18.59	20.23	17.93	12.50	4.61	0.00	0.00	100

FUENTE: Centro de Computo.
Elaborado por el Área de Estadística.

Compendio Estadístico N° 30

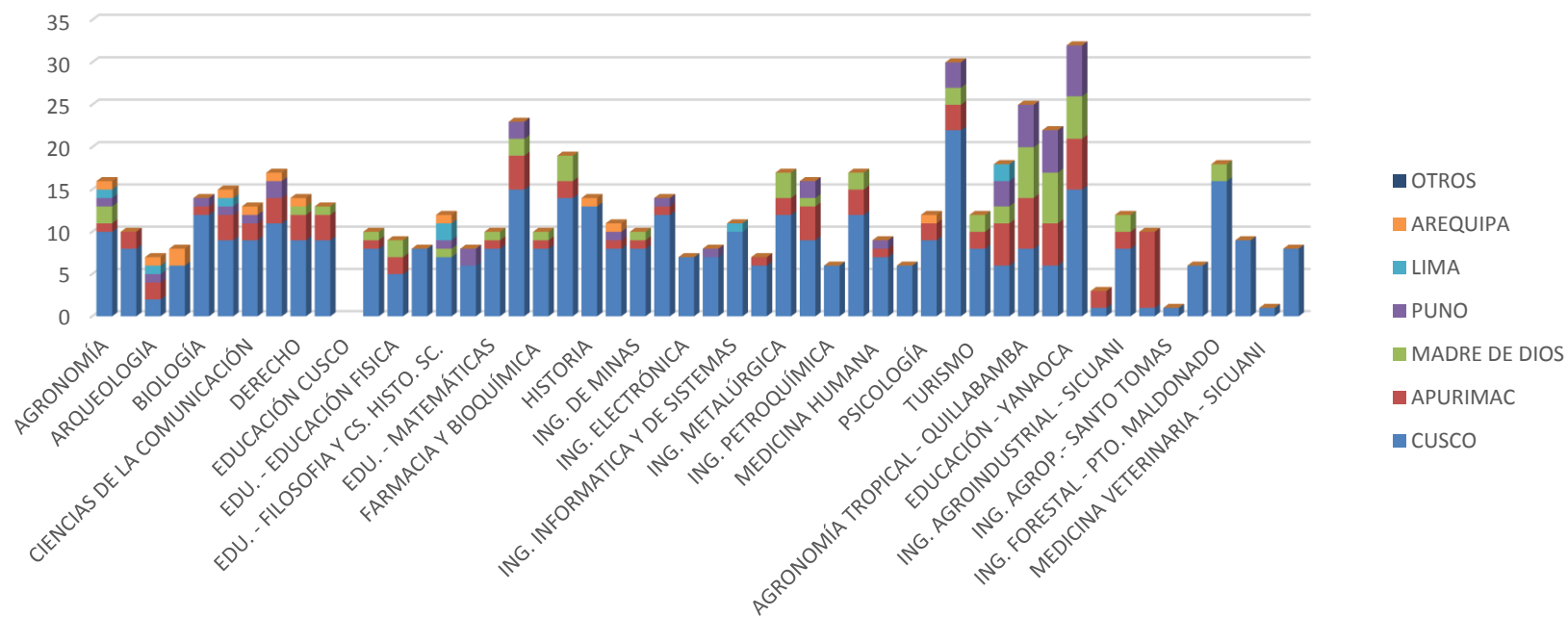
CUADRO N° 43

EXAMEN ORDINARIO: INGRESANTES POR LUGAR DE PROCEDENCIA, SEGÚN CARRERAS PROFESIONALES SEMESTRE ACADÉMICO 2015-I

N°	CARRERAS PROFESIONALES	CUSCO	APURIMAC	MADRE DE DIOS	PUNO	LIMA	AREQUIPA	OTROS	TOTAL
1	AGRONOMÍA	10	1	2	1	1	1		16
2	ANTROPOLOGÍA	8	2	0	0	0	0		10
3	ARQUEOLOGÍA	2	2	0	1	1	1		7
4	ARQUITECTURA	6	0	0	0	0	2		8
5	BIOLOGÍA	12	1	0	1	0	0		14
6	CIENCIAS ADMINISTRATIVAS	9	3	0	1	1	1		15
7	CIENCIAS DE LA COMUNICACIÓN	9	2	0	1	0	1		13
8	CONTABILIDAD	11	3	0	2	0	1		17
9	DERECHO	9	3	1	0	0	1		14
10	ECONOMÍA	9	3	1	0	0	0		13
11	EDUCACIÓN CUSCO								0
	EDU. - CIENCIAS NATURALES	8	1	1	0	0	0		10
	EDU. - EDUCACIÓN FÍSICA	5	2	2	0	0	0		9
	EDU. - EDUCACIÓN PRIMARIA	8	0	0	0	0	0		8
	EDU. - FILOSOFÍA Y CS. HISTO. SC.	7	0	1	1	2	1		12
	EDU. - LENGUAJE Y LITERATURA	6	0	0	2	0	0		8
	EDU. - MATEMÁTICAS	8	1	1	0	0	0		10
12	ENFERMERÍA	15	4	2	2	0	0		23
13	FARMACIA Y BIOQUÍMICA	8	1	1	0	0	0		10
14	FÍSICA	14	2	3	0	0	0		19
15	HISTORIA	13	0	0	0	0	1		14
16	ING. CIVIL	8	1	0	1	0	1		11
17	ING. DE MINAS	8	1	1	0	0	0		10
18	ING. ELÉCTRICA	12	1	0	1	0	0		14
19	ING. ELECTRÓNICA	7	0	0	0	0	0		7
20	ING. GEOLÓGICA	7	0	0	1	0	0		8
21	ING. INFORMÁTICA Y DE SISTEMAS	10	0	0	0	1	0		11
22	ING. MECÁNICA	6	1	0	0	0	0		7
23	ING. METALÚRGICA	12	2	3	0	0	0		17
24	ING. QUÍMICA	9	4	1	2	0	0		16
25	ING. PETROQUÍMICA	6	0	0	0	0	0		6
26	MATEMÁTICA	12	3	2	0	0	0		17
27	MEDICINA HUMANA	7	1	0	1	0	0		9
28	ODONTOLOGÍA	6	0	0	0	0	0		6
29	PSICOLOGÍA	9	2	0	0	0	1		12
30	QUÍMICA	22	3	2	3	0	0		30
31	TURISMO	8	2	2	0	0	0		12
32	ZOOTECNIA	6	5	2	3	2	0		18
	SUB TOTAL	332	57	28	24	8	12		461
	SEDES								
33	AGRONOMÍA TROPICAL - QUILLABAMBA	8	6	6	5	0	0		25
34	ECOTURISMO - QUILLABAMBA	6	5	6	5	0	0		22
35	EDUCACIÓN - YANAQCA	15	6	5	6	0	0		32
36	EDUCACIÓN - ESPINAR	1	2	0	0	0	0		3
37	ING. AGROINDUSTRIAL - SICUANI	8	2	2	0	0	0		12
38	ING. AGROP. - ANDAHUAYLAS	1	9	0	0	0	0		10
39	ING. AGROP. - SANTO TOMAS	1	0	0	0	0	0		1
40	ING. INDS. ALIMENT. - QUILLABAMBA	6	0	0	0	0	0		6
41	ING. FORESTAL - PTO. MALDONADO	16	0	2	0	0	0		18
42	MEDICINA VETERINARIA - ESPINAR	9	0	0	0	0	0		9
43	MEDICINA VETERINARIA - SICUANI	1	0	0	0	0	0		1
44	OBSTETRICIA - ANDAHUAYLAS	8	0	0	0	0	0		8
	TOTAL	412	87	49	40	8	12		608
	Porcentaje (%)	67.76	14.31	8.06	6.58	1.32	1.97		100

FUENTE: Centro de Computo.
Elaborado por el Área de Estadística.

EXAMEN ORDINARIO: INGRESANTES POR LUGAR DE PROCEDENCIA, SEGÚN CARRERAS PROFESIONALES SEMESTRE ACADÉMICO



Compendio Estadístico N° 30

CUADRO N° 44

EXAMEN ORDINARIO: INGRESANTES POR TIPO DE COLEGIO, SEGÚN CARRERAS PROFESIONALES SEMESTRE ACADÉMICO 2015-I

N°	CARRERAS PROFESIONALES	TIPO DE COLEGIO		TOTAL
		NACIONAL	PARTICULAR	
1	AGRONOMÍA	8	8	16
2	ANTROPOLOGÍA	5	5	10
3	ARQUEOLOGIA	4	3	7
4	ARQUITECTURA	3	5	8
5	BIOLOGÍA	9	5	14
6	CIENCIAS ADMINISTRATIVAS	7	8	15
7	CIENCIAS DE LA COMUNICACIÓN	11	2	13
8	CONTABILIDAD	12	5	17
9	DERECHO	9	5	14
10	ECONOMÍA	7	6	13
11	EDUCACIÓN CUSCO			
	EDU. - CIENCIAS NATURALES	9	1	10
	EDU. - EDUCACIÓN FISICA	7	2	9
	EDU. - EDUCACIÓN PRIMARIA	7	1	8
	EDU. - FILOSOFIA Y CS. HISTO. SC.	8	4	12
	EDU. - LENGUAJE Y LITERATURA	7	1	8
	EDU. - MATEMÁTICAS	6	4	10
12	ENFERMERÍA	15	8	23
13	FARMACIA Y BIOQUÍMICA	4	6	10
14	FISICA	15	4	19
15	HISTORIA	9	5	14
16	ING. CIVIL	5	6	11
17	ING. DE MINAS	8	2	10
18	ING. ELÉCTRICA	8	6	14
19	ING. ELECTRÓNICA	2	5	7
20	ING. GEOLÓGICA	5	3	8
21	ING. INFORMÁTICA Y DE SISTEMAS	6	5	11
22	ING. MECÁNICA	4	3	7
23	ING. METALÚRGICA	8	9	17
24	ING. QUÍMICA	10	6	16
25	ING. PETROQUÍMICA	2	4	6
26	MATEMÁTICA	11	6	17
27	MEDICINA HUMANA	5	4	9
28	ODONTOLOGÍA	2	4	6
29	PSICOLOGÍA	6	6	12
30	QUÍMICA	19	11	30
31	TURISMO	6	6	12
32	ZOOTECNIA	12	6	18
	SUB TOTAL	281	180	461
	SEDES			
33	AGRONOMÍA TROPICAL - QUILLABAMBA	18	7	25
34	ECOTURISMO - QUILLABAMBA	14	8	22
35	EDUCACIÓN - YANAoca	25	7	32
36	EDUCACIÓN - ESPINAR	2	1	3
37	ING. AGROINDUSTRIAL – SICUANI	10	2	12
38	ING. AGROP. – ANDAHUAYLAS	8	2	10
39	ING. AGROP.- SANTO TOMAS	1	0	1
40	ING. INDS. ALIMENT. – QUILLABAMBA	6	0	6
41	ING. FORESTAL - PTO. MALDONADO	15	3	18
42	MEDICINA VETERINARIA - ESPINAR	8	1	9
43	MEDICINA VETERINARIA - SICUANI	1	0	1
44	OBSTETRICIA – ANDAHUAYLAS	6	2	8
	TOTAL	395	213	608
	Porcentaje (%)	75.97	24.03	100

FUENTE: Centro de Computo.

Elaborado por el Área de Estadística.

Compendio Estadístico N° 30

CUADRO N° 45

EXAMEN ORDINARIO: INGRESANTES Y SU SITUACIÓN LABORAL, SEGÚN CARRERAS PROFESIONALES SEMESTRE ACADÉMICO 2015-I

N°	CARRERAS PROFESIONALES	SITUACIÓN LABORAL			TOTAL
		NO	SI	SI	
		TRABAJA	EN FORMA PERMANENTE	EN FORMA EVENTUAL	
1	AGRONOMÍA	13	0	3	16
2	ANTROPOLOGÍA	7	2	1	10
3	ARQUEOLOGÍA	6	0	1	7
4	ARQUITECTURA	5	1	2	8
5	BIOLOGÍA	12	0	2	14
6	CIENCIAS ADMINISTRATIVAS	10	1	4	15
7	CIENCIAS DE LA COMUNICACIÓN	8	1	4	13
8	CONTABILIDAD	11	0	6	17
9	DERECHO	10	1	3	14
10	ECONOMÍA	7	0	6	13
11	EDUCACIÓN CUSCO				
	EDU. - CIENCIAS NATURALES	9	0	1	10
	EDU. - EDUCACIÓN FÍSICA	7	0	2	9
	EDU. - EDUCACIÓN PRIMARIA	5	0	3	8
	EDU. - FILOSOFÍA Y CS. HISTO. SC.	6	2	4	12
	EDU. - LENGUAJE Y LITERATURA	6	0	2	8
	EDU. - MATEMÁTICAS	8	0	2	10
12	ENFERMERÍA	18	0	5	23
13	FARMACIA Y BIOQUÍMICA	6	0	4	10
14	FÍSICA	17	0	2	19
15	HISTORIA	8	3	3	14
16	ING. CIVIL	7	0	4	11
17	ING. DE MINAS	8	2	0	10
18	ING. ELÉCTRICA	12	0	2	14
19	ING. ELECTRÓNICA	6	0	1	7
20	ING. GEOLÓGICA	5	0	3	8
21	ING. INFORMÁTICA Y DE SISTEMAS	9	0	2	11
22	ING. MECÁNICA	4	0	3	7
23	ING. METALÚRGICA	10	0	7	17
24	ING. QUÍMICA	12	0	4	16
25	ING. PETROQUÍMICA	3	1	2	6
26	MATEMÁTICA	15	0	2	17
27	MEDICINA HUMANA	7	0	2	9
28	ODONTOLOGÍA	6	0	0	6
29	PSICOLOGÍA	10	1	1	12
30	QUÍMICA	23	0	7	30
31	TURISMO	9	0	3	12
32	ZOOTECNIA	14	0	4	18
	SUB TOTAL	339	15	107	461
	SEDES				
33	AGRONOMÍA TROPICAL - QUILLABAMBA	22	0	3	25
34	ECOTURISMO - QUILLABAMBA	18	0	4	22
35	EDUCACIÓN - YANAOCA	28	0	4	32
36	EDUCACIÓN - ESPINAR	2	0	1	3
37	ING. AGROINDUSTRIAL - SICUANI	11	0	1	12
38	ING. AGROP. - ANDAHUAYLAS	9	0	1	10
39	ING. AGROP. - SANTO TOMAS	1	0	0	1
40	ING. INDS. ALIMENT. - QUILLABAMBA	5	0	1	6
41	ING. FORESTAL - PTO. MALDONADO	15	0	3	18
42	MEDICINA VETERINARIA - ESPINAR	9	0	0	9
43	MEDICINA VETERINARIA - SICUANI	1	0	0	1
44	OBSTETRICIA - ANDAHUAYLAS	7	0	1	8
	TOTAL	467	15	126	608
	Porcentaje (%)	83.12	2.38	14.5	100

FUENTE: Centro de Computo.

Elaborado por el Área de Estadística.

Compendio Estadístico N° 30

CUADRO N° 46

EXAMEN ORDINARIO: INGRESANTES Y PERSONAS QUE FINANCIAN SUS ESTUDIOS, SEGÚN CARRERAS PROFESIONALES SEMESTRE ACADÉMICO 2015-I

N°	CARRERAS PROFESIONALES	PADRE	MADRE	AMBOS	YO MISMO	HERMANOS	OTROS PARIENTES	OTRAS PERSONAS	TOTAL
1	AGRONOMÍA	5	4	6	0	0	1	0	16
2	ANTROPOLOGÍA	2	0	6	2	0	0	0	10
3	ARQUEOLOGIA	2	1	3	0	1	0	0	7
4	ARQUITECTURA	3	1	2	1	1	0	0	8
5	BIOLOGÍA	4	3	7	0	0	0	0	14
6	CIENCIAS ADMINISTRATIVAS	2	5	5	1	2	0	0	15
7	CIENCIAS DE LA COMUNICACIÓN	3	5	5	0	0	0	0	13
8	CONTABILIDAD	1	4	9	1	1	1	0	17
9	DERECHO	1	0	10	2	0	1	0	14
10	ECONOMÍA	2	3	7	1	0	0	0	13
11	EDUCACIÓN CUSCO								
	EDU. - CIENCIAS NATURALES	3	2	5	0	0	0	0	10
	EDU. - EDUCACIÓN FÍSICA	3	2	4	0	0	0	0	9
	EDU. - EDUCACIÓN PRIMARIA	2	1	4	1	0	0	0	8
	EDU. - FILOSOFÍA Y CS. HISTO. SC.	3	2	5	2	0	0	0	12
	EDU. - LENGUAJE Y LITERATURA	2	0	3	2	0	1	0	8
	EDU. - MATEMÁTICAS	1	3	6	0	0	0	0	10
12	ENFERMERÍA	6	7	10	0	0	0	0	23
13	FARMACIA Y BIOQUÍMICA	1	1	7	1	0	0	0	10
14	FÍSICA	5	4	10	0	0	0	0	19
15	HISTORIA	1	3	6	4	0	0	0	14
16	ING. CIVIL	1	1	8	1	0	0	0	11
17	ING. DE MINAS	1	3	4	2	0	0	0	10
18	ING. ELÉCTRICA	2	1	9	1	1	0	0	14
19	ING. ELECTRÓNICA	0	4	3	0	0	0	0	7
20	ING. GEOLÓGICA	3	0	3	1	1	0	0	8
21	ING. INFORMÁTICA Y DE SISTEMAS	1	1	9	0	0	0	0	11
22	ING. MECÁNICA	1	0	3	3	0	0	0	7
23	ING. METALÚRGICA	3	3	8	3	0	0	0	17
24	ING. QUÍMICA	6	5	5	0	0	0	0	16
25	ING. PETROQUÍMICA	0	1	4	0	0	1	0	6
26	MATEMÁTICA	5	6	5	0	1	0	0	17
27	MEDICINA HUMANA	2	2	5	0	0	0	0	9
28	ODONTOLOGÍA	0	1	4	0	0	1	0	6
29	PSICOLOGÍA	1	4	6	1	0	0	0	12
30	QUÍMICA	8	7	10	5	0	0	0	30
31	TURISMO	2	1	9	0	0	0	0	12
32	ZOOTECNIA	8	6	2	1	1	0	0	18
	SUB TOTAL	96	97	217	36	9	6	0	461
	SEDES								
33	AGRONOMÍA TROPICAL - QUILLABAMBA	8	6	9	1	1	0	0	25
34	ECOTURISMO - QUILLABAMBA	6	7	7	1	1	0	0	22
35	EDUCACIÓN - YANAoca	9	9	14	0	0	0	0	32
36	EDUCACIÓN - ESPINAR	1	1	1	0	0	0	0	3
37	ING. AGROINDUSTRIAL - SICUANI	4	5	3	0	0	0	0	12
38	ING. AGROP. - ANDAHUAYLAS	4	5	1	0	0	0	0	10
39	ING. AGROP.- SANTO TOMAS	1	0	0	0	0	0	0	1
40	ING. INDS. ALIMENT. - QUILLABAMBA	2	2	2	0	0	0	0	6
41	ING. FORESTAL - PTO. MALDONADO	7	6	2	3	0	0	0	18
42	MEDICINA VETERINARIA - ESPINAR	2	3	3	1	0	0	0	9
43	MEDICINA VETERINARIA - SICUANI	0	0	1	0	0	0	0	1
44	OBSTETRICIA - ANDAHUAYLAS	4	2	2	0	0	0	0	8
	TOTAL	144	143	262	42	11	6	0	608
	Porcentaje (%)	23.68	23.52	43.09	6.91	1.81	0.99	0.00	100

FUENTE: Centro de Computo.

Elaborado por el Área de Estadística.

Compendio Estadístico N° 30

CUADRO N° 47

EXAMEN ORDINARIO: INGRESANTES Y TIPO DE PREPARACION, SEGÚN CARRERAS PROFESIONALES SEMESTRE ACADÉMICO 2015-I

N°	CARRERAS PROFESIONALES	POR MI CUENTA	CEPRU	PROFESOR PARTICULAR	ACADEMIAS	COMBINADAS	TOTAL
1	AGRONOMÍA	6	4	3	2	1	16
2	ANTROPOLOGÍA	5	3	0	2	0	10
3	ARQUEOLOGÍA	2	2	0	1	2	7
4	ARQUITECTURA	2	3	0	2	1	8
5	BIOLOGÍA	4	3	1	3	3	14
6	CIENCIAS ADMINISTRATIVAS	1	5	0	5	4	15
7	CIENCIAS DE LA COMUNICACIÓN	3	4	0	6	0	13
8	CONTABILIDAD	0	7	0	4	6	17
9	DERECHO	2	4	0	4	4	14
10	ECONOMÍA	4	4	0	2	3	13
11	EDUCACIÓN CUSCO						
	EDU. - CIENCIAS NATURALES	6	2	1	0	1	10
	EDU. - EDUCACIÓN FÍSICA	3	3	1	2	0	9
	EDU. - EDUCACIÓN PRIMARIA	2	2	1	3	0	8
	EDU. - FILOSOFÍA Y CS. HISTO. SC.	2	1	0	8	1	12
	EDU. - LENGUAJE Y LITERATURA	6	0	0	2	0	8
	EDU. - MATEMÁTICAS	2	2	0	5	1	10
12	ENFERMERÍA	6	4	6	5	2	23
13	FARMACIA Y BIOQUÍMICA	1	2	0	7	0	10
14	FÍSICA	8	6	4	1	0	19
15	HISTORIA	7	0	0	6	1	14
16	ING. CIVIL	2	5	0	2	2	11
17	ING. DE MINAS	2	1	0	6	1	10
18	ING. ELÉCTRICA	5	2	0	7	0	14
19	ING. ELECTRÓNICA	1	1	0	3	2	7
20	ING. GEOLÓGICA	3	2	0	2	1	8
21	ING. INFORMÁTICA Y DE SISTEMAS	1	2	1	6	1	11
22	ING. MECÁNICA	1	0	0	5	1	7
23	ING. METALÚRGICA	5	0	0	12	0	17
24	ING. QUÍMICA	8	6	2	0	0	16
25	ING. PETROQUÍMICA	0	2	0	3	1	6
26	MATEMÁTICA	9	5	2	1	0	17
27	MEDICINA HUMANA	1	2	0	3	3	9
28	ODONTOLOGÍA	0	3	0	3	0	6
29	PSICOLOGÍA	2	0	0	9	1	12
30	QUÍMICA	15	8	3	4	0	30
31	TURISMO	1	6	0	3	2	12
32	ZOOTECNIA	8	5	3	2	0	18
	SUB TOTAL	136	111	28	141	45	461
	SEDES						
33	AGRONOMÍA TROPICAL - QUILLABAMBA	15	6	4	0	0	25
34	ECOTURISMO - QUILLABAMBA	10	2	5	3	2	22
35	EDUCACIÓN - YANAoca	15	2	8	7	0	32
36	EDUCACIÓN - ESPINAR	2	0	1	0	0	3
37	ING. AGROINDUSTRIAL - SICUANI	8	2	2	0	0	12
38	ING. AGROP. - ANDAHUAYLAS	5	3	2	0	0	10
39	ING. AGROP.- SANTO TOMAS	1	0	0	0	0	1
40	ING. INDS. ALIMENT. - QUILLABAMBA	3	2	1	0	0	6
41	ING. FORESTAL - PTO. MALDONADO	9	7	2	0	0	18
42	MEDICINA VETERINARIA - ESPINAR	5	4	0	0	0	9
43	MEDICINA VETERINARIA - SICUANI	1	0	0	0	0	1
44	OBSTETRICIA - ANDAHUAYLAS	4	2	2	0	0	8
	TOTAL	214	141	55	151	47	608
	Porcentaje %	35.2	23.19	9.05	24.84	7.73	100

FUENTE: Centro de Computo.

Elaborado por el Área de Estadística.

CUADRO N° 48

EXAMEN ORDINARIO: INGRESANTES Y ELECCIÓN DE SU CARRERA PROFESIONAL, SEGÚN CARRERAS PROFESIONALES SEMESTRE ACADÉMICO 2015-I

N°	CARRERAS PROFESIONALES	ORIENTACION VOCACIONAL	POSIBILIDAD DE TRABAJO	INFLUENCIA FAMILIAR	APTITUDES	COSTO DE VIDA	OTRO	TOTAL
1	AGRONOMÍA	8	4	1	3	0	0	16
2	ANTROPOLOGÍA	3	0	0	5	0	2	10
3	ARQUEOLOGÍA	2	2	0	1	0	2	7
4	ARQUITECTURA	4	1	0	3	0	0	8
5	BIOLOGÍA	5	0	0	5	0	4	14
6	CIENCIAS ADMINISTRATIVAS	8	1	0	4	2	0	15
7	CIENCIAS DE LA COMUNICACIÓN	8	0	0	4	0	1	13
8	CONTABILIDAD	7	1	3	6	0	0	17
9	DERECHO	6	0	0	8	0	0	14
10	ECONOMÍA	6	1	1	4	0	1	13
11	EDUCACIÓN CUSCO							
	EDU. - CIENCIAS NATURALES	5	2	2	1	0	0	10
	EDU. - EDUCACIÓN FÍSICA	6	3	0	0	0	0	9
	EDU. - EDUCACIÓN PRIMARIA	4	2	0	2	0	0	8
	EDU. - FILOSOFÍA Y CS. HISTO. SC.	5	1	0	6	0	0	12
	EDU. - LENGUAJE Y LITERATURA	5	0	0	2	1	0	8
	EDU. - MATEMÁTICAS	5	1	1	2	0	1	10
12	ENFERMERÍA	8	5	6	1	3	0	23
13	FARMACIA Y BIOQUÍMICA	7	0	0	1	0	2	10
14	FÍSICA	9	5	2	2	1	0	19
15	HISTORIA	7	2	2	3	0	0	14
16	ING. CIVIL	2	2	1	4	1	1	11
17	ING. DE MINAS	6	0	0	2	1	1	10
18	ING. ELÉCTRICA	4	0	3	5	0	2	14
19	ING. ELECTRÓNICA	2	0	1	3	0	1	7
20	ING. GEOLÓGICA	3	1	1	2	0	1	8
21	ING. INFORMÁTICA Y DE SISTEMAS	6	1	0	4	0	0	11
22	ING. MECÁNICA	4	2	1	0	0	0	7
23	ING. METALÚRGICA	8	0	2	4	1	2	17
24	ING. QUÍMICA	9	5	2	0	0	0	16
25	ING. PETROQUÍMICA	4	1	0	1	0	0	6
26	MATEMÁTICA	8	6	2	1	0	0	17
27	MEDICINA HUMANA	4	0	2	3	0	0	9
28	ODONTOLOGÍA	2	0	0	3	0	1	6
29	PSICOLOGÍA	3	0	1	8	0	0	12
30	QUÍMICA	15	6	6	3	0	0	30
31	TURISMO	6	1	1	2	0	2	12
32	ZOOTECNIA	10	4	3	1	0	0	18
	SUB TOTAL	214	60	44	109	10	24	461
	SEDES							
33	AGRONOMÍA TROPICAL - QUILLABAMBA	15	0	4	3	3	0	25
34	ECOTURISMO - QUILLABAMBA	10	2	8	2	0	0	22
35	EDUCACIÓN - YANAOCA	18	2	8	4	0	0	32
36	EDUCACIÓN - ESPINAR	1	1	1	0	0	0	3
37	ING. AGROINDUSTRIAL - SICUANI	8	0	2	2	0	0	12
38	ING. AGROP. - ANDAHUAYLAS	6	1	3	0	0	0	10
39	ING. AGROP.- SANTO TOMAS	1	0	0	0	0	0	1
40	ING. INDS. ALIMENT. - QUILLABAMBA	3	0	3	0	0	0	6
41	ING. FORESTAL - PTO. MALDONADO	12	0	6	0	0	0	18
42	MEDICINA VETERINARIA - ESPINAR	8	0	1	0	0	0	9
43	MEDICINA VETERINARIA - SICUANI	1	0	0	0	0	0	1
44	OBSTETRICIA - ANDAHUAYLAS	6	0	2	0	0	0	8
	TOTAL	303	66	82	120	13	24	608
	Porcentaje %	49.83	10.86	13.49	19.74	2.14	3.95	100

FUENTE: Centro de Computo.

Elaborado por el Área de Estadística.

Compendio Estadístico N° 30

CUADRO N° 49
EXAMEN ORDINARIO: INGRESANTES Y MEDIO DE DIFUSION POR LA CUAL SE ENTERO DEL EXAMEN, SEGÚN CARRERAS PROFESIONALES SEMESTRE ACADÉMICO 2015-I

N°	CARRERAS PROFESIONALES	TV	RADIO	PAGINA WEB	PERIODICOS	OTROS	TOTAL
1	AGRONOMÍA	8	6	1	0	1	16
2	ANTROPOLOGÍA	1	1	1	0	7	10
3	ARQUEOLOGIA	0	1	1	1	4	7
4	ARQUITECTURA	2	2	0	0	4	8
5	BIOLOGÍA	3	3	4	0	4	14
6	CIENCIAS ADMINISTRATIVAS	2	2	5	0	6	15
7	CIENCIAS DE LA COMUNICACIÓN	1	4	2	0	6	13
8	CONTABILIDAD	3	1	7	0	6	17
9	DERECHO	4	1	3	1	5	14
10	ECONOMÍA	5	2	1	0	5	13
11	EDUCACIÓN CUSCO						
	EDU. - CIENCIAS NATURALES	1	4	2	3	0	10
	EDU. - EDUCACIÓN FÍSICA	3	2	2	1	1	9
	EDU. - EDUCACIÓN PRIMARIA	1	2	2	0	3	8
	EDU. - FILOSOFÍA Y CS. HISTO. SC.	2	2	3	0	5	12
	EDU. - LENGUAJE Y LITERATURA	0	3	2	0	3	8
	EDU. - MATEMÁTICAS	1	3	2	1	3	10
12	ENFERMERÍA	6	5	6	4	2	23
13	FARMACIA Y BIOQUÍMICA	2	1	5	0	2	10
14	FÍSICA	6	7	6	0	0	19
15	HISTORIA	3	5	3	0	3	14
16	ING. CIVIL	0	2	4	1	4	11
17	ING. DE MINAS	1	1	5	0	3	10
18	ING. ELÉCTRICA	3	0	8	1	2	14
19	ING. ELECTRÓNICA	0	1	5	1	0	7
20	ING. GEOLÓGICA	0	1	5	0	2	8
21	ING. INFORMÁTICA Y DE SISTEMAS	2	0	6	0	3	11
22	ING. MECÁNICA	1	1	4	0	1	7
23	ING. METALÚRGICA	1	3	5	0	8	17
24	ING. QUÍMICA	8	6	2	0	0	16
25	ING. PETROQUÍMICA	3	0	1	0	2	6
26	MATEMÁTICA	8	6	2	0	1	17
27	MEDICINA HUMANA	0	1	3	0	5	9
28	ODONTOLOGÍA	1	1	2	0	2	6
29	PSICOLOGÍA	2	1	5	0	4	12
30	QUÍMICA	9	8	7	6	0	30
31	TURISMO	1	2	7	0	2	12
32	ZOOTECNIA	9	5	1	1	2	18
	SUB TOTAL	103	96	130	21	111	461
	SEDES						
33	AGRONOMÍA TROPICAL - QUILLABAMBA	15	8	2	0	0	25
34	ECOTURISMO - QUILLABAMBA	10	6	5	1	0	22
35	EDUCACIÓN - YANA OCA	12	9	6	4	1	32
36	EDUCACIÓN - ESPINAR	2	1	0	0	0	3
37	ING. AGROINDUSTRIAL - SICUANI	8	4	0	0	0	12
38	ING. AGROP. - ANDAHUAYLAS	5	2	3	0	0	10
39	ING. AGROP. - SANTO TOMAS	1	0	0	0	0	1
40	ING. INDS. ALIMENT. - QUILLABAMBA	2	2	2	0	0	6
41	ING. FORESTAL - PTO. MALDONADO	8	6	4	0	0	18
42	MEDICINA VETERINARIA - ESPINAR	4	3	2	0	0	9
43	MEDICINA VETERINARIA - SICUANI	1	0	0	0	0	1
44	OBSTETRICIA - ANDAHUAYLAS	2	2	2	2	0	8
	TOTAL	173	139	156	28	112	608
	Porcentaje %	28.45	22.86	25.66	4.6	18.42	100

FUENTE: Centro de Computo.

Elaborado por el Área de Estadística.

Compendio Estadístico N° 30

CUADRO N° 50

EXAMEN ORDINARIO: INGRESANTES Y CONOCIMIENTO DE COMPUTACIÓN, SEGÚN CARRERAS PROFESIONALES SEMESTRE ACADÉMICO 2015-I

N°	CARRERAS PROFESIONALES	WORD	EXCEL	POWER POINT	TODOS	NINGUNO	TOTAL
1	AGRONOMÍA	10	1	0	4	1	16
2	ANTROPOLOGÍA	3	0	1	2	4	10
3	ARQUEOLOGIA	1	0	0	4	2	7
4	ARQUITECTURA	3	0	0	2	3	8
5	BIOLOGÍA	8	0	1	2	3	14
6	CIENCIAS ADMINISTRATIVAS	7	2	0	4	2	15
7	CIENCIAS DE LA COMUNICACIÓN	2	0	0	10	1	13
8	CONTABILIDAD	9	0	1	5	2	17
9	DERECHO	3	2	1	4	4	14
10	ECONOMÍA	6	1	1	3	2	13
11	EDUCACIÓN CUSCO						
	EDU. - CIENCIAS NATURALES	5	2	0	3	0	10
	EDU. - EDUCACIÓN FÍSICA	5	0	2	2	0	9
	EDU. - EDUCACIÓN PRIMARIA	4	1	0	3	0	8
	EDU. - FILOSOFÍA Y CS. HISTO. SC.	4	0	4	4	0	12
	EDU. - LENGUAJE Y LITERATURA	4	0	2	1	1	8
	EDU. - MATEMÁTICAS	5	0	0	5	0	10
12	ENFERMERÍA	8	1	3	7	4	23
13	FARMACIA Y BIOQUÍMICA	5	0	2	1	2	10
14	FÍSICA	10	6	3	0	0	19
15	HISTORIA	4	2	0	5	3	14
16	ING. CIVIL	1	0	0	10	0	11
17	ING. DE MINAS	3	1	0	4	2	10
18	ING. ELÉCTRICA	3	1	0	8	2	14
19	ING. ELECTRÓNICA	2	0	0	5	0	7
20	ING. GEOLÓGICA	3	0	0	5	0	8
21	ING. INFORMÁTICA Y DE SISTEMAS	2	0	1	8	0	11
22	ING. MECÁNICA	2	0	0	4	1	7
23	ING. METALÚRGICA	2	2	1	10	2	17
24	ING. QUÍMICA	8	6	2	0	0	16
25	ING. PETROQUÍMICA	1	0	1	3	1	6
26	MATEMÁTICA	9	4	3	1	0	17
27	MEDICINA HUMANA	2	0	0	7	0	9
28	ODONTOLOGÍA	2	0	0	4	0	6
29	PSICOLOGÍA	2	1	0	8	1	12
30	QUÍMICA	18	3	8	1	0	30
31	TURISMO	3	0	0	6	3	12
32	ZOOTECNIA	10	3	2	3	0	18
	SUB TOTAL	179	39	39	158	46	461
	SEDES						
33	AGRONOMÍA TROPICAL - QUILLABAMBA	8	9	4	4	0	25
34	ECOTURISMO - QUILLABAMBA	9	8	4	1	0	22
35	EDUCACIÓN - YANAoca	12	10	8	2	0	32
36	EDUCACIÓN - ESPINAR	1	2	0	0	0	3
37	ING. AGROINDUSTRIAL - SICUANI	8	4	0	0	0	12
38	ING. AGROP. - ANDAHUAYLAS	3	2	3	2	0	10
39	ING. AGROP. - SANTO TOMAS	1	0	0	0	0	1
40	ING. INDS. ALIMENT. - QUILLABAMBA	3	2	1	0	0	6
41	ING. FORESTAL - PTO. MALDONADO	9	8	1	0	0	18
42	MEDICINA VETERINARIA - ESPINAR	3	3	3	0	0	9
43	MEDICINA VETERINARIA - SICUANI	0	1	0	0	0	1
44	OBSTETRICIA - ANDAHUAYLAS	2	2	2	2	0	8
	TOTAL	238	90	65	169	46	608
	Porcentaje %	39.15	14.8	10.69	27.47	7.57	100

FUENTE: Centro de Computo.

Elaborado por el Área de Estadística.

Compendio Estadístico N° 30

CUADRO N° 51

EXAMEN ORDINARIO: INGRESANTES POR INCENTIVO DE ESTUDIO, SEGÚN CARRERAS PROFESIONALES SEMESTRE ACADÉMICO 2015-I

N°	CARRERAS PROFESIONALES	ALTERNATIVA 1	ALTERNATIVA 2	ALTERNATIVA 3	ALTERNATIVA 4	ALTERNATIVA 5	TOTAL
1	AGRONOMÍA	10	5	1	0	0	16
2	ANTROPOLOGÍA	3	5	1	0	1	10
3	ARQUEOLOGÍA	1	3	1	0	2	7
4	ARQUITECTURA	5	2	1	0	0	8
5	BIOLOGÍA	3	2	4	0	5	14
6	CIENCIAS ADMINISTRATIVAS	4	7	1	0	3	15
7	CIENCIAS DE LA COMUNICACIÓN	3	7	2	0	1	13
8	CONTABILIDAD	5	10	1	0	1	17
9	DERECHO	2	5	3	1	3	14
10	ECONOMÍA	3	7	1	0	2	13
11	EDUCACIÓN CUSCO						
	EDU. - CIENCIAS NATURALES	4	2	1	3	0	10
	EDU. - EDUCACIÓN FÍSICA	3	2	1	3	0	9
	EDU. - EDUCACIÓN PRIMARIA	3	5	0	0	0	8
	EDU. - FILOSOFÍA Y CS. HISTO. SC.	4	8	0	0	0	12
	EDU. - LENGUAJE Y LITERATURA	4	3	0	0	1	8
	EDU. - MATEMÁTICAS	1	4	2	2	1	10
12	ENFERMERÍA	12	6	4	1	0	23
13	FARMACIA Y BIOQUÍMICA	1	4	3	0	2	10
14	FÍSICA	8	6	3	2	0	19
15	HISTORIA	3	7	3	0	1	14
16	ING. CIVIL	3	6	1	0	1	11
17	ING. DE MINAS	3	4	1	1	1	10
18	ING. ELÉCTRICA	1	9	1	0	3	14
19	ING. ELECTRÓNICA	1	4	1	1	0	7
20	ING. GEOLÓGICA	1	3	2	0	2	8
21	ING. INFORMÁTICA Y DE SISTEMAS	2	5	1	0	3	11
22	ING. MECÁNICA	2	5	0	0	0	7
23	ING. METALÚRGICA	2	11	3	1	0	17
24	ING. QUÍMICA	7	6	3	0	0	16
25	ING. PETROQUÍMICA	1	5	0	0	0	6
26	MATEMÁTICA	6	8	2	0	1	17
27	MEDICINA HUMANA	1	7	1	0	0	9
28	ODONTOLOGÍA	4	2	0	0	0	6
29	PSICOLOGÍA	3	5	1	0	3	12
30	QUÍMICA	9	5	9	4	3	30
31	TURISMO	3	6	3	0	0	12
32	ZOOTECNIA	6	5	7	0	0	18
	SUB TOTAL	137	196	69	19	40	461
	SEDES						
33	AGRONOMÍA TROPICAL - QUILLABAMBA	9	7	6	3	0	25
34	ECOTURISMO - QUILLABAMBA	8	6	4	3	1	22
35	EDUCACIÓN - YANAOCA	8	9	5	8	2	32
36	EDUCACIÓN - ESPINAR	1	1	1	0	0	3
37	ING. AGROINDUSTRIAL - SICUANI	3	4	5	0	0	12
38	ING. AGROP. - ANDAHUAYLAS	4	5	1	0	0	10
39	ING. AGROP.- SANTO TOMAS	1	0	0	0	0	1
40	ING. INDS. ALIMENT. - QUILLABAMBA	3	2	1	0	0	6
41	ING. FORESTAL - PTO. MALDONADO	8	6	1	3	0	18
42	MEDICINA VETERINARIA - ESPINAR	5	2	2	0	0	9
43	MEDICINA VETERINARIA - SICUANI	0	1	0	0	0	1
44	OBSTETRICIA - ANDAHUAYLAS	2	2	2	2	0	8
	TOTAL	189	241	97	38	43	608
	Porcentaje %	31.09	39.64	15.95	6.25	7.07	100

FUENTE: Centro de Computo.

Elaborado por el Área de Estadística.



MATRICULADOS
SEMESTRE 2015-I

Compendio Estadístico N° 30

CUADRO N° 52
ALUMNOS MATRICULADOS POR GENERO, SEGÚN CARRERAS PROFESIONALES SEMESTRE ACADEMICO 2015-I

N°	CARRERAS PROFESIONALES	GENERO		TOTAL
		FEMENINO	MASCULINO	
1	AGRONOMIA	183	289	472
2	ANTROPOLOGIA	238	227	465
3	ARQUEOLOGIA	190	216	406
4	ARQUITECTURA	173	305	478
5	BIOLOGIA	362	304	666
6	CIENCIAS ADMINISTRATIVAS	385	274	659
7	CIENCIAS DE LA COMUNICACIÓN	298	217	515
8	CONTABILIDAD	502	283	785
9	DERECHO	333	349	682
10	ECONOMIA	427	431	858
11	EDUCACION	772	433	1205
12	ENFERMERIA	380	34	414
13	FARMACIA Y BIOQUIMICA	300	155	455
14	FISICA	34	116	150
15	HISTORIA	291	193	484
16	ING. CIVIL	85	680	765
17	ING. DE MINAS	54	670	724
18	ING. ELECTRICA	65	488	553
19	ING. ELECTRONICA	44	420	464
20	ING. GEOLOGICA	168	484	652
21	ING. INFORMATICA Y DE SISTEMAS	115	430	545
22	ING. MECANICA	18	531	549
23	ING. METALURGICA	91	390	481
24	ING. QUIMICA	144	211	355
25	ING. PETROQUIMICA	24	61	85
26	MATEMATICA	57	113	170
27	MEDICINA HUMANA	185	309	494
28	ODONTOLOGIA	147	122	269
29	PSICOLOGIA	243	101	344
30	QUIMICA	66	56	122
31	TURISMO	369	305	674
32	ZOOTECNIA	135	267	402
SUB TOTAL		6,878	9,464	16,342
SEDES				
33	AGRONOMIA TROPICAL - QUILLABAMBA	147	275	422
34	ECOTURISMO - QUILLABAMBA	140	88	228
35	EDUCACION - YANAOCA	124	62	186
36	EDUCACION - ESPINAR	68	44	112
37	ING. AGROINDUSTRIAL – SICUANI	94	144	238
38	ING. AGROPECUARIA - ANDAHUAYLAS	48	112	160
39	ING. AGROPECUARIA- SANTO TOMAS	70	95	165
40	ING. INDS. ALIMENTARIAS - QUILLABAMBA	83	81	164
41	ING. FORESTAL – PUERTO MALDONADO	55	88	143
42	MEDICINA VETERINARIA - ESPINAR	42	71	113
43	MEDICINA VETERINARIA - SICUANI	65	81	146
44	OBSTETRICIA – ANDAHUAYLAS	308	33	341
TOTAL		8,122	10,638	18,760
Promedio %		43.29	56.71	100.00

FUENTE: Centro de Computo.

CUADRO N° 53
MATRICULADOS POR EDADES, SEGÚN CARRERAS PROFESIONALES SEMESTRE ACADEMICO 2015-I

N°	CARRERAS PROFESIONALES	Mas de 20 años	De 20 años	De 19 años	De 18 años	De 17 años	De 16 años	De 15 años	TOTAL
1	AGRONOMIA	291	55	44	40	31	10	1	472
2	ANTROPOLOGIA	351	36	28	25	15	10	0	465
3	ARQUEOLOGIA	293	50	26	16	14	7	0	406
4	ARQUITECTURA	336	48	34	36	18	6	0	478
5	BIOLOGIA	409	89	70	47	37	14	0	666
6	CIENCIAS ADMINISTRATIVAS	440	67	67	43	27	15	0	659
7	CIENCIAS DE LA COMUNICACIÓN	318	57	47	43	36	14	0	515
8	CONTABILIDAD	446	122	97	71	31	18	0	785
9	DERECHO	426	77	73	54	41	11	0	682
10	ECONOMIA	529	102	116	62	33	15	1	858
11	EDUCACION CUSCO	593	143	163	160	112	34	0	1205
12	ENFERMERIA	254	48	41	33	28	9	1	414
13	FARMACIA Y BIOQUIMICA	276	47	45	50	32	4	1	455
14	FISICA	46	28	30	19	23	3	1	150
15	HISTORIA	263	70	69	47	26	9	0	484
16	ING. CIVIL	525	81	68	48	31	12	0	765
17	ING. DE MINAS	499	82	67	50	14	12	0	724
18	ING. ELECTRICA	314	67	73	42	41	15	1	553
19	ING. ELECTRONICA	322	48	31	36	20	7	0	464
20	ING. GEOLOGICA	400	100	78	42	25	7	0	652
21	ING. INFORMATICA Y DE SISTEMAS	343	64	55	39	26	17	1	545
22	ING. MECANICA	400	50	50	23	20	6	0	549
23	ING. METALURGICA	216	80	77	61	39	8	0	481
24	ING. QUIMICA	145	50	68	46	36	9	1	355
25	ING. PETROQUIMICA	21	8	16	22	15	3	0	85
26	MATEMATICA	69	24	15	25	28	9	0	170
27	MEDICINA HUMANA	353	40	42	30	19	9	1	494
28	ODONTOLOGIA	178	26	26	21	10	8	0	269
29	PSICOLOGIA	190	44	50	29	24	6	1	344
30	QUIMICA	31	17	15	24	22	12	1	122
31	TURISMO	453	89	54	37	35	6	0	674
32	ZOOTECNIA	255	40	43	30	26	8	0	402
	SUB TOTAL	9,985	1,949	1,778	1,351	935	333	11	16,342
	SEDES								
33	AGRONOMIA TROPICAL - QUILLABAMBA	244	46	62	37	25	8	0	422
34	ECOTURISMO - QUILLABAMBA	135	22	27	22	19	3	0	228
35	EDUCACION - YANAoca	95	30	25	23	9	4	0	186
36	EDUCACION - ESPINAR	71	11	13	15	1	1	0	112
37	ING. AGROINDUSTRIAL - SICUANI	143	21	29	29	10	6	0	238
38	ING. AGROPECUARIA - ANDAHUAYLAS	128	14	9	6	2	0	1	160
39	ING. AGROPECUARIA- SANTO TOMAS	124	17	10	10	3	1	0	165
40	ING. INDS. ALIMENTARIAS - QUILLABAMBA	94	13	24	20	10	2	1	164
41	ING. FORESTAL – PUERTO MALDONADO	74	16	22	23	6	2	0	143
42	MEDICINA VETERINARIA - ESPINAR	74	13	16	6	3	1	0	113
43	MEDICINA VETERINARIA - SICUANI	70	25	24	16	7	3	1	146
44	OBSTETRICIA - ANDAHUAYLAS	226	41	33	23	13	5	0	341
	TOTAL	11,463	2,218	2,072	1,581	1,043	369	14	18,760
	Porcentaje %	61.10	11.82	11.04	8.43	5.56	1.97	0.07	100
	Edad Promedio	20.08							

FUENTE: Centro de Computo.

Elaborado por el Area de Estadística.

Compendio Estadístico N° 30

CUADRO N° 55
ALUMNOS MATRICULADOS POR REGION DE PROCEDENCIA, SEGÚN CARRERAS PROFESIONALES SEMESTRE ACADEMICO 2015-I

N°	CARRERAS PROFESIONALES	CUSCO	APURIMAC	MADRE DE DIOS	PUNO	LIMA	AREQUIPA	TACNA	JUNIN	ICA	OTROS	TOTAL
1	AGRONOMIA	436	23	0	5	5	1	0	0	0	2	472
2	ANTROPOLOGIA	443	18	0	1	3	0	0	0	0		465
3	ARQUEOLOGIA	393	7	1	1	3	0	0	0	0	1	406
4	ARQUITECTURA	422	41	6	5	3	0	0	0	0	1	478
5	BIOLOGIA	595	57	6	2	3	1	0	1	0	1	666
6	CIENCIAS ADMINISTRATIVAS	621	20	5	4	4	2	0	2	0	1	659
7	CIENCIAS DE LA COMUNICACIÓN	482	20	3	3	5	2	0	0	0		515
8	CONTABILIDAD	735	35	4	5	5	1	0	0	0		785
9	DERECHO	619	45	4	3	5	3	1	0	1	1	682
10	ECONOMIA	810	36	3	3	2	1	0	1	0	2	858
11	EDUCACION	1128	36	11	8	11	5	1	1	0	4	1205
12	ENFERMERIA	389	14	1	5	2	2	0	0	0	1	414
13	FARMACIA Y BIOQUIMICA	410	30	3	2	5	3	2	0	0		455
14	FISICA	141	6	0	1	0	1	0	0	0	1	150
15	HISTORIA	462	9	2	3	6	0	1	0	0	1	484
16	ING. CIVIL	656	93	2	6	5	0	1	0	0	2	765
17	ING. DE MINAS	622	77	4	5	8	4	0	0	0	4	724
18	ING. ELECTRICA	515	24	2	2	7	1	0	2	0		553
19	ING. ELECTRONICA	400	49	3	4	4	1	0	0	0	4	465
20	ING. GEOLOGICA	582	50	1	10	6	2	0	0	0	1	652
21	ING. INFORMATICA Y DE SISTEMAS	501	19	4	4	9	5	0	2	0	1	545
22	ING. MECANICA	481	51	8	3	2	2	1	0	0	1	549
23	ING. METALURGICA	433	34	0	6	6	1	0	0	0	1	481
24	ING. QUIMICA	333	12	2	4	3	1	0	0	0		355
25	ING. PETROQUIMICA	54	28	1	1	1	0	0	0	0		85
26	MATEMATICA	150	11	0	6	3	0	0	0	0		170
27	MEDICINA HUMANA	437	44	0	5	7	0	0	0	1		494
28	ODONTOLOGIA	231	29	2	5	1	0	0	0	0	1	269
29	PSICOLOGIA	321	17	0	1	2	2	0	0	0	1	344
30	QUIMICA	119	2	0	0	1	0	0	0	0		122
31	TURISMO	644	15	1	0	7	4	1	0	0	2	674
32	ZOOTECNIA	382	13	1	1	2	0	0	1	0	2	402
	SUB TOTAL	14,511	965	80	114	136	45	8	10	2	36	16,342
	SEDES											
33	AGRONOMIA TROPICAL – QUILLABAMBA	420	0	0	0	1	1	0	0	0		422
34	ECOTURISMO – QUILLABAMBA	222	0	1	0	3	1	0	0	0	1	228
35	EDUCACION - YANAOCA	184	0	1	0	1	0	0	0	0		186
36	EDUCACION - ESPINAR	106	0	1	1	0	4	0	0	0		112
37	ING. AGROINDUSTRIAL – SICUANI	233	1	0	4	0	0	0	0	0		238
38	ING. AGROPECUARIA – ANDAHUAYLAS	57	100	1	0	1	0	0	0	0	1	160
39	ING. AGROPECUARIA - SANTO TOMAS	158	3	0	0	1	3	0	0	0		165
40	ING. INDS. ALIMENTARIAS – QUILLABAMBA	158	4	0	0	1	1	0	0	0		164
41	ING. FORESTAL - PUERTO MALDONADO	78	1	58	0	0	4	0	0	0	2	143
42	MEDICINA VETERINARIA - ESPINAR	107	3	0	0	1	2	0	0	0		113
43	MEDICINA VETERINARIA - SICUANI	144	2	0	0	0	0	0	0	0		146
44	OBSTETRICIA – ANDAHUAYLAS	115	218	1	0	5	0	0	0	0	2	341
	TOTAL	16,493	1,297	143	119	150	61	8	10	2	42	18,760
	Porcentaje %	87.92	6.91	0.76	0.63	0.80	0.32	0.04	0.05	0.01	0.22	100

FUENTE: Centro de Computo.
Elaborado por el Area de Estadística.



RENDIMIENTO
ACADEMICO DE LOS
ALUMNOS EN EL
PERIODO :
2010-2014

Compendio Estadístico N° 30

CUADRO N° 56

RENDIMIENTO ACADEMICO, SEGÚN CARRERAS PROFESIONALES SEMESTRE ACADEMICO 2010-I

CARRERAS PROFESIONALES	MASCULINO							FEMENINO					
	M + F	Total	Invictos	B1	B2	B3	NSP	Total	Invictos	B1	B2	B3	NSP
AGRONOMIA	397	233	54	60	33	85	1	164	41	31	29	63	0
ANTROPOLOGIA	496	245	104	63	41	33	4	251	110	69	43	25	4
ARQUEOLOGIA	512	250	94	59	46	48	3	262	115	58	41	45	3
ARQUITECTURA	536	303	55	62	63	116	7	233	50	65	54	63	1
BIOLOGIA	570	241	55	54	49	79	4	329	91	76	69	92	1
CIENCIAS ADMINISTRATIVAS	789	337	130	92	45	67	3	452	214	104	65	64	5
CONTABILIDAD	789	310	153	71	43	39	4	479	266	116	48	41	8
CS. DE LA COMUNICACION	481	217	82	50	28	51	6	264	128	56	40	40	0
DERECHO	647	351	128	97	48	75	3	296	124	80	40	48	4
ECONOMIA	796	372	156	92	55	66	3	424	201	107	60	53	3
EDUCACION	825	363	149	83	48	76	7	462	219	114	76	48	5
ENFERMERIA	453	101	46	23	11	11	10	352	150	75	39	69	19
FARMACIA Y BIOQUIMICA	402	155	61	33	21	35	5	247	116	49	32	46	4
FISICA	65	44	6	8	10	19	1	21	4	4	6	6	1
HISTORIA	355	149	50	30	21	46	2	206	92	48	26	39	1
ING. CIVIL	684	495	121	125	104	144	1	189	55	48	29	55	2
ING. DE MINAS	572	418	60	62	98	190	8	154	12	22	32	84	4
ING. ELECTRICA	452	327	37	54	55	174	7	125	8	20	22	74	1
ING. ELECTRONICA	426	306	27	46	80	152	3	120	13	18	30	57	2
ING. GEOLOGICA	415	266	35	59	45	125	2	149	32	35	30	49	3
ING. INFORMATICA Y DE SISTEMAS	537	343	71	68	58	143	3	194	57	45	29	59	4
ING. MECANICA	486	377	49	62	91	170	5	109	15	18	22	54	0
ING. METALURGICA	171	125	24	25	30	40	6	46	11	10	12	12	1
ING. QUIMICA	192	107	35	18	16	37	1	85	29	20	16	19	1
MATEMATICAS	153	94	20	22	14	35	3	59	14	10	12	22	1
MEDICINA HUMANA	365	230	149	53	12	15	1	135	92	27	12	4	0
ODONTOLOGIA	217	109	52	29	12	13	3	108	55	32	11	7	3
QUIMICA	33	15	5	2	1	7	0	18	2	3	7	6	0
TURISMO	776	384	187	93	42	59	3	392	217	91	37	46	1
ZOOTECNIA	387	215	42	38	41	94	0	172	49	35	38	49	1
AGROECOLOGIA Y DESARROLLO RURAL	114	76	25	21	14	15	1	38	11	13	9	4	1
AGRONOMIA TROPICAL	334	231	39	61	61	70	0	103	19	31	23	29	1
ECOTURISMO	109	50	11	17	10	12	0	59	14	17	17	11	0
EDUCACION - ESPINAR	217	145	56	38	21	30	0	72	30	20	6	15	1
EDUCACION - YANAOCA	201	126	59	28	12	27	0	75	39	10	8	17	1
ING. AGROINDUSTRIAL	209	127	26	33	34	33	1	82	16	19	19	27	1
ING. FORESTAL Y DEL MEDIO AMBIENTE	102	64	17	10	11	23	3	38	13	9	4	9	3
INGENIERIA AGROPECUARIA (ANDAHUAYLAS)	193	138	49	36	22	31	0	55	15	13	9	17	1
INGENIERIA AGROPECUARIA (SANTO TOMAS)	161	111	6	19	22	59	5	50	6	9	14	19	2
INGENIERIA EN INDUSTRIAS ALIMENTARIAS	146	98	32	11	23	30	2	48	22	11	5	9	1
OBSTETRICIA	299	150	42	36	29	42	1	149	55	31	26	33	4
TOTAL:	16064	8798	2596	1944	1523	2617	118	7266	2824	1669	1120	1560	93
Porcentaje %	100	54.77	16.16	12.1	9.48	16.29	0.73	45.23	17.58	10.38	6.97	9.71	0.58

Fuente: Centro de Computo
Elaboración: Area de Estadística

B1= 01 Curso,

B2= 2 Cursos

B3= 03 Cursos

NSP= No se presentó

Compendio Estadístico N° 30

CUADRO N° 57

RENDIMIENTO ACADEMICO, SEGÚN CARRERAS PROFESIONALES SEMESTRE ACADEMICO 2010-II

CARRERAS PROFESIONALES	TOTAL M + F	MASCULINO						FEMENINO					
		Total	Invictos	B1	B2	B3	NSP	Total	Invictos	B1	B2	B3	NSP
AGRONOMIA	378	215	54	45	46	68	2	163	34	39	40	48	2
ANTROPOLOGIA	511	244	105	63	32	40	4	267	115	74	37	36	5
ARQUEOLOGIA	501	237	89	76	36	34	2	264	134	57	36	32	5
ARQUITECTURA	501	283	44	60	70	103	6	218	45	60	44	66	3
BIOLOGIA	571	245	55	56	47	83	4	326	106	60	66	87	7
CIENCIAS ADMINISTRATIVAS	768	323	135	81	42	62	3	445	220	114	48	62	1
CONTABILIDAD	803	306	140	70	40	52	4	497	285	117	45	43	7
CS. DE LA COMUNICACION	495	220	101	44	30	44	1	275	156	57	27	33	2
DERECHO	614	327	117	89	46	72	3	287	105	94	42	42	4
ECONOMIA	800	375	176	87	47	63	2	425	223	109	49	41	3
EDUCACION	721	314	102	67	55	85	5	407	197	93	55	59	3
ENFERMERIA	438	76	37	14	5	7	13	362	159	81	61	40	21
FARMACIA Y BIOQUIMICA	392	148	45	33	27	40	3	244	87	55	50	51	1
FISICA	56	33	7	6	7	13	0	23	5	3	4	11	0
HISTORIA	362	149	41	37	34	36	1	213	83	62	34	32	2
ING. CIVIL	677	488	120	128	110	127	3	189	55	50	33	48	3
ING. DE MINAS	571	429	60	75	71	216	7	142	12	20	23	85	2
ING. ELECTRICA	427	317	46	59	73	130	9	110	10	25	21	53	1
ING. ELECTRONICA	443	323	32	59	63	166	3	120	12	26	22	58	2
ING. GEOLOGICA	431	276	58	57	47	109	5	155	33	42	31	49	0
ING. INFORMATICA Y DE SISTEMAS	526	341	65	77	52	143	4	185	64	39	28	52	2
ING. MECANICA	473	372	29	61	86	192	4	101	7	12	21	60	1
ING. METALURGICA	158	115	27	29	27	31	1	43	11	9	10	12	1
ING. QUIMICA	182	99	23	22	22	30	2	83	25	22	17	16	3
MATEMATICAS	134	82	22	18	12	28	2	52	16	11	13	11	1
MEDICINA HUMANA	360	224	125	60	20	19	0	136	75	39	13	8	1
ODONTOLOGIA	221	110	48	32	9	18	3	111	61	24	9	16	1
PSICOLOGIA	14	8	6	0	0	1	1	6	5	1	0	0	0
QUIMICA	30	14	2	2	5	5	0	16	3	7	1	5	0
TURISMO	739	362	160	82	40	74	6	377	211	80	41	43	2
ZOOTECNIA	371	203	42	38	38	82	3	168	34	48	40	44	2
AGROECOLOGIA Y DESARROLLO RURAL	114	76	23	23	15	13	2	38	9	11	11	7	0
AGRONOMIA TROPICAL	356	247	43	69	57	75	3	109	25	25	30	28	1
ECOTURISMO	123	54	12	14	9	19	0	69	11	20	15	22	1
EDUCACION - YANAQCA	187	127	59	34	22	11	1	60	30	16	6	8	0
EDUCACION - YANAQCA	197	127	65	20	12	30	0	70	34	12	10	14	0
ING. AGROINDUSTRIAL	206	126	41	22	16	45	2	80	19	13	13	34	1
ING. FORESTAL Y DEL MEDIO AMBIENTE	85	51	10	10	15	16	0	34	9	7	9	9	0
INGENIERIA AGROPECUARIA (ANDAHUAYLAS)	199	144	36	37	32	39	0	55	13	14	7	21	0
INGENIERIA AGROPECUARIA (SANTO TOMAS)	160	113	20	35	22	33	3	47	8	11	8	19	1
INGENIERIA EN INDUSTRIAS ALIMENTARIAS	149	98	25	18	25	29	1	51	13	13	8	16	1
MEDICINA VETERINARIA - ESPINAR	22	16	15	0	0	1	0	6	4	0	0	2	0
MEDICINA VETERINARIA - SICUANI	25	20	1	2	5	8	4	5	0	1	0	3	1
OBSTETRICIA	301	143	47	33	32	29	2	158	49	33	37	38	1
TOTAL:	15792	8600	2510	1944	1501	2521	124	7192	2812	1706	1115	1464	95
Porcentaje %	100	54.46	15.89	12.31	9.50	15.96	0.79	45.54	17.81	10.80	7.06	9.27	0.60

Fuente: Centro de Computo
Elaboración Area de Estadística

B1 = 01 Curso

B2= 02 Cursos

B3 = 03 Cursos

NSP= No se Presentó

Compendio Estadístico N° 30

CUADRO N° 58

RENDIMIENTO ACADEMICO, SEGÚN CARRERAS PROFESIONALES SEMESTRE ACADEMICO 2011-I

CARRERAS PROFESIONALES	M+F	MASCULINO						FEMENINO					
		Total	Invictos	B1	B2	B3	NSP	Total	Invictos	B1	B2	B3	NSP
AGRONOMIA	419	242	46	49	48	89	10	177	40	31	35	66	5
ANTROPOLOGIA	520	250	93	47	45	62	3	270	111	68	43	42	6
ARQUEOLOGIA	507	246	103	68	36	34	5	261	148	62	24	24	3
ARQUITECTURA	500	267	48	45	55	116	3	233	62	66	50	55	0
BIOLOGIA	626	273	50	58	48	113	4	353	82	76	61	129	5
CIENCIAS ADMINISTRATIVAS	820	337	153	77	35	61	11	483	277	99	43	55	9
CONTABILIDAD	833	307	143	65	42	52	5	526	310	108	42	60	6
CS. DE LA COMUNICACION	529	233	75	38	40	76	4	296	136	55	48	52	5
DERECHO	607	316	70	82	66	91	7	291	97	79	45	66	4
ECONOMIA	851	399	138	102	65	92	2	452	202	131	65	51	3
EDUCACION	771	315	96	71	43	90	15	456	198	88	63	95	12
ENFERMERIA	462	83	28	22	5	15	13	379	144	90	57	72	16
FARMACIA Y BIOQUIMICA	410	145	46	25	17	52	5	265	84	56	42	78	5
FISICA	61	45	5	4	12	21	3	16	2	4	3	6	1
HISTORIA	372	143	32	36	23	51	1	229	58	66	47	54	4
ING. CIVIL	716	525	103	121	99	196	6	191	40	42	43	65	1
ING. DE MINAS	622	485	53	81	101	244	6	137	11	22	21	83	0
ING. ELECTRICA	446	336	39	51	79	160	7	110	12	20	22	56	0
ING. ELECTRONICA	449	339	32	42	76	182	7	110	7	17	26	57	3
ING. GEOLOGICA	501	328	64	55	52	151	6	173	57	39	28	48	1
ING. INFORMATICA Y DE SISTEMAS	549	362	60	62	77	160	3	187	56	27	42	56	6
ING. MECANICA	520	415	54	80	87	184	10	105	13	15	22	54	1
ING. METALURGICA	201	144	31	30	27	54	2	57	19	17	6	13	2
ING. QUIMICA	209	109	16	20	25	46	2	100	15	32	18	31	4
MATEMATICAS	160	103	17	18	20	40	8	57	18	14	11	13	1
MEDICINA HUMANA	387	237	130	59	24	20	4	150	85	40	17	7	1
ODONTOLOGIA	233	118	33	36	23	19	7	115	47	32	19	16	1
PSICOLOGIA	64	23	5	5	8	4	1	41	7	21	9	3	1
QUIMICA	48	24	2	4	8	10	0	24	4	4	8	8	0
TURISMO	760	364	178	72	50	58	6	396	218	93	35	46	4
ZOOTECNIA	400	215	34	38	47	94	2	185	43	47	33	60	2
AGRONOMIA TROPICAL	344	236	36	49	49	100	2	108	21	21	28	37	1
ECOTURISMO	137	55	11	11	9	21	3	82	20	23	11	27	1
EDUCACION - ESPINAR	178	116	24	27	24	41	0	62	22	11	15	14	0
EDUCACION - YANAACA	183	120	52	24	15	28	1	63	27	16	12	7	1
ING. AGROINDUSTRIAL	229	130	31	26	27	44	2	99	10	17	24	44	4
ING. FORESTAL Y DEL MEDIO AMBIENTE	89	55	11	13	6	24	1	34	7	9	5	12	1
INGENIERIA AGROPECUARIA (ANDAHUAYLAS)	213	156	37	37	33	48	1	57	14	15	5	22	1
INGENIERIA AGROPECUARIA (SANTO TOMAS)	169	115	12	19	23	56	5	54	5	9	10	29	1
INGENIERIA EN INDUSTRIAS ALIMENTARIAS	144	87	19	19	20	28	1	57	12	13	12	19	1
MEDICINA VETERINARIA - ESPINAR	51	35	20	4	7	4	0	16	8	3	1	4	0
MEDICINA VETERINARIA - SICUANI	55	38	2	7	7	16	6	17	0	1	1	14	1
OBSTETRICIA	293	127	48	40	16	20	3	166	62	33	31	37	3
TOTAL:	16638	8998	2280	1839	1619	3067	193	7640	2811	1732	1183	1787	127
Porcentaje %	100	54.1	13.7	11.1	9.7	18.4	1.2	45.9	16.9	10.4	7.1	10.7	0.8

Fuente: Centro de Computo
Elaboración Area de Estadística

B1 = 01 Curso

B2= 02 Cursos

B3 = 03 Cursos

NSP= No se Presentó

Compendio Estadístico N° 30

CUADRO N° 59

RENDIMIENTO ACADEMICO, SEGÚN CARRERAS PROFESIONALES SEMESTRE ACADEMICO 2011-II

CARRERAS PROFESIONALES	M+F	MASCULINO						FEMENINO					
		Total	Invictos	B1	B2	B3	NSP	Total	Invictos	B1	B2	B3	NSP
AGRONOMIA	413	240	49	41	48	98	4	173	32	43	42	53	3
ANTROPOLOGIA	495	236	97	50	43	43	3	259	106	43	45	34	4
ARQUEOLOGIA	508	243	117	49	40	35	2	265	147	63	27	24	4
ARQUITECTURA	488	258	44	62	62	86	4	230	60	53	57	54	6
BIOLOGIA	621	270	44	53	54	113	6	351	84	76	74	113	4
CIENCIAS ADMINISTRATIVAS	774	299	117	82	51	44	5	475	233	134	60	41	7
CONTABILIDAD	816	298	131	77	43	45	2	518	291	134	41	49	3
CS. DE LA COMUNICACION	504	206	79	44	32	48	3	298	143	60	40	53	2
DERECHO	592	308	84	95	44	79	6	284	119	72	39	51	3
ECONOMIA	864	401	150	108	54	87	2	463	218	139	49	53	4
EDUCACION	731	295	77	79	59	72	8	436	177	102	76	78	3
ENFERMERIA	447	68	20	22	5	8	13	379	146	88	51	72	22
FARMACIA Y BIOQUIMICA	392	137	28	29	26	54	0	255	70	62	59	63	1
FISICA	67	49	4	12	5	26	2	18	1	1	6	10	0
HISTORIA	365	137	35	40	25	34	3	228	79	58	40	49	2
ING. CIVIL	695	513	107	124	107	171	4	182	43	48	42	49	0
ING. DE MINAS	628	492	61	97	94	235	5	136	15	25	31	64	1
ING. ELECTRICA	445	340	56	67	71	143	3	105	14	19	21	51	0
ING. ELECTRONICA	450	339	56	50	64	168	1	111	12	16	26	56	1
ING. GEOLOGICA	505	332	37	63	50	174	8	173	40	41	36	54	2
ING. INFORMATICA Y DE SISTEMAS	552	373	56	64	57	192	4	179	45	37	32	63	2
ING. MECANICA	509	410	63	77	70	194	6	99	8	17	20	52	2
ING. METALURGICA	215	155	30	33	31	55	6	60	27	8	8	14	3
ING. QUIMICA	210	110	27	21	19	39	4	100	38	20	16	23	3
MATEMATICAS	149	90	16	14	17	40	3	59	16	13	15	13	2
MEDICINA HUMANA	450	274	125	63	25	27	34	176	76	52	16	12	20
ODONTOLOGIA	240	126	50	29	14	29	4	114	58	23	11	20	2
PSICOLOGIA	91	28	13	6	2	7	0	63	24	18	11	10	0
QUIMICA	43	21	4	4	3	9	1	22	3	4	8	7	0
TURISMO	707	323	140	79	38	64	2	384	188	92	43	59	2
ZOOTECNIA	368	199	38	36	44	76	5	169	35	48	38	47	1
AGRONOMIA TROPICAL	349	243	40	59	54	86	4	106	21	23	29	31	2
ECOTURISMO	139	56	13	9	10	23	1	83	18	20	9	36	0
EDUCACION - ESPINAR	161	103	22	29	19	32	1	58	27	16	6	8	1
EDUCACION - YANAQCA	165	101	39	34	9	17	2	64	25	17	6	16	0
ING. AGROINDUSTRIAL	223	129	25	26	26	50	2	94	11	18	19	43	3
ING. FORESTAL Y DEL MEDIO AMBIENTE	83	51	6	7	6	31	1	32	5	5	7	15	0
INGENIERIA AGROPECUARIA (ANDAHUAYLAS)	205	153	34	45	35	39	0	52	12	11	11	18	0
INGENIERIA AGROPECUARIA (SANTO TOMAS)	162	108	18	26	19	40	5	54	9	12	12	19	2
INGENIERIA EN INDUSTRIAS ALIMENTARIAS	140	84	18	18	26	22	0	56	14	13	8	20	1
MEDICINA VETERINARIA - ESPINAR	67	44	10	7	8	19	0	23	6	4	8	4	1
MEDICINA VETERINARIA - SICUANI	63	38	2	6	8	22	0	25	2	2	4	16	1
OBSTETRICIA	312	131	59	22	31	17	2	181	74	31	28	51	1
TOTAL:	16403	8811	2241	1958	1548	2893	171	7592	2772	1805	1226	1668	121
Porcentaje %	100	53.7	13.7	11.9	9.4	17.6	1.0	46.3	16.9	11.0	7.5	10.2	0.7

Fuente: Centro de Computo

B1= 01 Curso,

B2= 2 Cursos

B3= 03 Cursos

NSP= No se presentó

Compendio Estadístico N° 30

Elaboración: Area de Estadística

CUADRO N° 60

RENDIMIENTO ACADEMICO, SEGÚN CARRERAS PROFESIONALES SEMESTRE ACADEMICO 2012-I

CARRERAS PROFESIONALES	M+F	MASCULINO						FEMENINO					
		Total	Invictos	B1	B2	B3	NSP	Total	Invictos	B1	B2	B3	NSP
AGRONOMIA	435	250	50	50	50	94	6	185	34	41	34	73	3
ANTROPOLOGIA	512	240	90	51	35	52	12	272	130	65	38	35	4
ARQUEOLOGIA	510	242	92	59	40	48	3	268	140	70	26	30	2
ARQUITECTURA	489	257	63	70	45	71	8	232	82	63	40	44	3
BIOLOGIA	636	273	36	63	63	107	4	363	78	97	72	109	7
CIENCIAS ADMINISTRATIVAS	791	299	142	75	35	39	8	492	294	93	45	52	8
CONTABILIDAD	865	302	162	57	34	43	6	563	378	103	34	44	4
CS. DE LA COMUNICACION	534	227	80	42	34	68	3	307	144	60	31	69	3
DERECHO	609	308	82	80	62	77	7	301	116	75	47	59	4
ECONOMIA	886	412	173	93	61	79	6	474	260	119	52	41	2
EDUCACION	766	309	93	74	42	89	11	457	180	112	63	96	6
ENFERMERIA	469	61	17	12	11	15	6	408	134	93	60	96	25
FARMACIA Y BIOQUIMICA	407	133	33	22	32	44	2	274	109	54	49	57	5
FISICA	108	76	7	15	11	32	11	32	3	8	7	11	3
HISTORIA	406	159	37	42	21	58	1	247	78	74	34	59	2
ING. CIVIL	751	571	135	130	122	176	8	180	51	35	34	55	5
ING. DE MINAS	680	533	81	90	113	242	7	147	18	27	24	76	2
ING. ELECTRICA	488	383	56	85	78	162	2	105	18	13	20	53	1
ING. ELECTRONICA	450	349	55	73	65	149	7	101	13	24	23	41	0
ING. GEOLOGICA	567	374	63	82	70	152	7	193	49	52	30	56	6
ING. INFORMATICA Y DE SISTEMAS	566	393	58	63	68	193	11	173	49	29	31	61	3
ING. MECANICA	532	437	81	96	87	169	4	95	8	19	25	38	5
ING. METALURGICA	260	187	32	52	39	60	4	73	12	26	17	17	1
ING. QUIMICA	254	137	26	22	23	61	5	117	33	24	14	41	5
MATEMATICAS	156	93	19	15	17	40	2	63	17	5	11	25	5
MEDICINA HUMANA	462	278	146	53	17	26	36	184	112	33	13	13	13
ODONTOLOGIA	262	127	58	32	12	22	3	135	66	35	17	14	3
PSICOLOGIA	140	51	16	21	6	8	0	89	33	34	8	13	1
QUIMICA	83	41	1	10	10	17	3	42	7	8	5	18	4
TURISMO	739	336	126	76	45	80	9	403	196	84	56	63	4
ZOOTECNIA	416	224	27	46	50	95	6	192	43	41	39	66	3
AGRONOMIA TROPICAL	370	254	47	61	45	97	4	116	17	32	23	42	2
ECOTURISMO	159	60	8	8	10	34	0	99	22	24	19	34	0
EDUCACION - ESPINAR	159	95	27	29	16	22	1	64	25	17	9	12	1
EDUCACION - YANAOCA	167	93	32	19	11	29	2	74	24	18	13	16	3
ING. AGROINDUSTRIAL	243	140	37	19	21	57	6	103	17	20	22	40	4
ING. FORESTAL Y DEL MEDIO AMBIENTE	100	62	20	11	9	18	4	38	14	6	5	10	3
INGENIERIA AGROPECUARIA (ANDAHUAYLAS)	196	147	32	36	34	45	0	49	5	8	10	25	1
INGENIERIA AGROPECUARIA (SANTO TOMAS)	175	112	21	26	24	36	5	63	9	11	14	23	6
INGENIERIA EN INDUSTRIAS ALIMENTARIAS	137	80	17	19	12	31	1	57	12	12	9	22	2
MEDICINA VETERINARIA - ESPINAR	87	57	8	10	17	19	3	30	2	7	10	10	1
MEDICINA VETERINARIA - SICUANI	82	53	4	8	15	22	4	29	7	4	10	6	2
OBSTETRICIA	333	125	76	19	12	16	2	208	93	52	30	31	2
TOTAL:	17437	9340	2466	2016	1624	2994	240	8097	3132	1827	1173	1796	169
Porcentaje %	100	53.6	14.1	11.6	9.3	17.2	1.4	46.4	18.0	10.5	6.7	10.3	1.0

Compendio Estadístico N° 30

Fuente: Centro de Computo
Elaboración: Area de Estadística

B1= 01 Curso,

B2= 2 Cursos

B3= 03 Cursos

NSP= No se presentó

CUADRO N° 61

RENDIMIENTO ACADEMICO, SEGÚN CARRERAS PROFESIONALES SEMESTRE ACADEMICO 2012-II

		MASCULINO						FEMENINO					
		Total	Invictos	B1	B2	B3	NSP	Total	Invictos	B1	B2	B3	NSP
AGRONOMIA	411	235	53	51	46	82	3	176	40	39	44	52	1
ANTROPOLOGIA	508	229	99	41	35	46	8	279	119	68	43	37	12
ARQUEOLOGIA	508	246	115	49	37	38	7	262	141	56	26	33	6
ARQUITECTURA	467	250	50	70	51	70	9	217	62	69	42	41	3
BIOLOGIA	617	259	35	53	53	109	9	358	74	90	85	107	2
CIENCIAS ADMINISTRATIVAS	734	283	114	85	29	48	7	451	230	115	55	46	5
CONTABILIDAD	853	295	171	63	25	30	6	558	371	89	38	55	5
CS. DE LA COMUNICACION	511	217	75	53	39	48	2	294	120	89	40	41	4
DERECHO	593	295	83	77	49	79	7	298	123	81	39	51	4
ECONOMIA	862	406	167	101	53	76	9	456	272	93	50	38	3
EDUCACION	725	299	104	74	47	70	4	426	166	118	55	78	9
ENFERMERIA	454	51	9	15	11	13	3	403	117	111	56	90	29
FARMACIA Y BIOQUIMICA	394	131	30	29	23	48	1	263	77	65	59	61	1
FISICA	95	66	7	10	16	29	4	29	4	10	7	5	3
HISTORIA	385	145	36	33	18	55	3	240	77	73	37	50	3
ING. CIVIL	734	573	141	143	115	167	7	161	46	42	28	44	1
ING. DE MINAS	664	527	63	118	120	220	6	137	13	32	31	59	2
ING. ELECTRICA	476	377	62	79	73	155	8	99	16	13	25	42	3
ING. ELECTRONICA	450	355	51	77	72	149	6	95	13	25	26	30	1
ING. GEOLOGICA	567	379	75	94	90	112	8	188	63	52	37	34	2
ING. INFORMATICA Y DE SISTEMAS	547	383	74	62	67	173	7	164	48	40	24	50	2
ING. MECANICA	519	433	44	76	97	215	1	86	6	9	24	46	1
ING. METALURGICA	277	205	57	42	28	75	3	72	24	22	6	20	0
ING. QUIMICA	252	138	27	20	32	55	4	114	32	29	18	33	2
MATEMATICAS	145	96	19	21	24	29	3	49	17	9	8	12	3
MEDICINA HUMANA	478	284	124	65	23	36	36	194	112	42	12	15	13
ODONTOLOGIA	250	116	42	31	20	21	2	134	65	29	22	15	3
PSICOLOGIA	160	61	22	14	11	14	0	99	56	20	11	11	1
QUIMICA	73	34	6	5	6	15	2	39	3	13	11	11	1
TURISMO	727	328	125	73	47	77	6	399	209	71	54	58	7
ZOOTECNIA	405	224	38	41	36	105	4	181	41	41	34	64	1
AGRONOMIA TROPICAL	368	252	54	73	52	72	1	116	28	27	29	31	1
ECOTURISMO	156	62	15	23	12	12	0	94	36	24	11	23	0
EDUCACION - ESPINAR	149	88	29	28	8	22	1	61	28	17	4	12	0
EDUCACION - YANAOCA	173	90	27	22	13	28	0	83	37	17	16	13	0
ING. AGROINDUSTRIAL	220	124	27	27	19	49	2	96	13	24	25	33	1
ING. FORESTAL Y DEL MEDIO AMBIENTE	96	57	12	10	14	19	2	39	12	6	9	11	1
INGENIERIA AGROPECUARIA (ANDAHUAYLAS)	188	138	41	51	25	20	1	50	14	17	11	7	1
INGENIERIA AGROPECUARIA (SANTO TOMAS)	153	97	12	26	22	35	2	56	7	13	14	20	2
INGENIERIA EN INDUSTRIAS ALIMENTARIAS	139	80	12	19	19	30	0	59	12	15	13	19	0
MEDICINA VETERINARIA - ESPINAR	70	47	11	11	16	8	1	23	4	8	8	3	0
MEDICINA VETERINARIA - SICUANI	87	52	9	5	15	21	2	35	6	5	9	13	2
OBSTETRICIA	320	115	42	35	18	19	1	205	71	49	40	44	1
TOTAL:	16960	9122	2409	2095	1626	2794	198	7838	3025	1877	1236	1558	142
Porcentaje %	100	53.8	14.2	12.4	9.6	16.5	1.2	46.2	17.8	11.1	7.3	9.2	0.8

Fuente: Centro de Computo

B1= 01 Curso,

B2= 2 Cursos

B3= 03 Cursos

NSP= No se presentó

Compendio Estadístico N° 30

Elaboración: Área de Estadística

CUADRO N° 62

RENDIMIENTO ACADÉMICO, SEGÚN CARRERAS PROFESIONALES SEMESTRE A ACADÉMICO 2013-I

CARRERAS PROFESIONALES	M+F	MASCULINO						FEMENINO					
		Total	Invictos	B1	B2	B3	NSP	Total	Invictos	B1	B2	B3	NSP
AGRONOMIA	420	235	44	67	43	74	7	185	44	40	31	65	5
ANTROPOLOGIA	492	223	87	46	36	43	11	269	123	60	38	40	8
ARQUEOLOGIA	506	248	95	64	26	58	5	258	144	67	19	27	1
ARQUITECTURA	457	260	76	69	48	60	7	197	78	50	32	37	0
BIOLOGIA	646	279	60	47	53	115	4	367	91	90	74	105	7
CIENCIAS ADMINISTRATIVAS	715	275	139	61	31	41	3	440	242	95	57	38	8
CONTABILIDAD	852	307	184	62	27	31	3	545	377	88	27	47	6
CS. DE LA COMUNICACION	518	224	60	67	28	64	5	294	140	59	35	59	1
DERECHO	611	308	97	82	55	70	4	303	134	82	40	44	3
ECONOMIA	859	412	209	82	55	62	4	447	285	89	43	26	4
EDUCACION	821	328	108	87	42	79	12	493	168	134	67	116	8
ENFERMERIA	448	52	15	8	8	10	11	396	137	97	53	65	44
FARMACIA Y BIOQUIMICA	417	140	34	31	26	48	1	277	96	58	49	73	1
FISICA	123	87	12	11	16	38	10	36	5	8	7	9	7
HISTORIA	438	173	56	42	12	59	4	265	111	66	37	49	2
ING. CIVIL	747	600	186	143	93	171	7	147	39	39	21	47	1
ING. DE MINAS	708	567	86	92	98	284	7	141	17	24	32	63	5
ING. ELECTRICA	501	397	72	86	79	153	7	104	19	28	17	39	1
ING. ELECTRONICA	461	364	56	71	69	163	5	97	9	16	20	49	3
ING. GEOLOGICA	604	401	80	101	86	131	3	203	62	49	45	44	3
ING. INFORMATICA Y DE SISTEMAS	538	377	78	58	68	166	7	161	59	29	26	47	0
ING. MECANICA	535	449	75	82	83	203	6	86	8	19	12	44	3
ING. METALURGICA	336	249	49	49	38	108	5	87	27	16	19	25	0
ING. QUIMICA	280	151	35	25	25	61	5	129	32	24	34	34	5
INGENIERIA PETROQUIMICA	17	11	6	2	1	2	0	6	1	3	1	1	0
MATEMATICAS	154	105	18	18	25	39	5	49	14	8	8	14	5
MEDICINA HUMANA	481	277	159	68	24	25	1	204	142	39	10	10	3
ODONTOLOGIA	261	116	39	34	17	22	4	145	66	30	21	25	3
PSICOLOGIA	189	65	33	18	5	6	3	124	80	27	9	7	1
QUIMICA	98	51	8	10	8	20	5	47	12	9	10	13	3
TURISMO	713	319	129	79	41	67	3	394	237	70	35	48	4
ZOOTECNIA	411	225	40	56	42	85	2	186	45	54	36	49	2
AGRONOMIA TROPICAL	401	272	60	72	53	87	0	129	23	25	37	44	0
ECOTURISMO	185	65	27	15	13	10	0	120	42	34	28	16	0
EDUCACION - ESPINAR	132	76	18	21	22	12	3	56	24	16	9	6	1
EDUCACION - YANAQCA	172	88	36	20	10	21	1	84	31	26	13	11	3
ING. AGROINDUSTRIAL	234	136	26	21	25	57	7	98	10	19	26	40	3
ING. FORESTAL Y DEL MEDIO AMBIENTE	114	63	16	17	4	24	2	51	16	12	6	15	2
INGENIERIA AGROPECUARIA (ANDAHUAYLAS)	192	140	46	50	27	16	1	52	19	19	6	6	2
INGENIERIA AGROPECUARIA (SANTO TOMAS)	169	104	24	28	19	28	5	65	14	21	14	16	0
INGENIERIA EN INDUSTRIAS ALIMENTARIAS	148	84	17	11	21	35	0	64	11	8	15	29	1
MEDICINA VETERINARIA - ESPINAR	92	57	11	10	11	25	0	35	10	10	8	7	0
MEDICINA VETERINARIA - SICUANI	107	62	11	10	15	25	1	45	9	11	9	16	0
OBSTETRICIA	332	104	42	25	18	19	0	228	101	44	35	45	3
TOTAL:	17635	9526	2759	2118	1546	2917	186	8109	3354	1812	1171	1610	162
Porcentaje %	100	54.0	15.6	12.0	8.8	16.5	1.1	46.0	19.0	10.3	6.6	9.1	0.9

Compendio Estadístico N° 30

Fuente: Centro de Computo
Elaboración: Área de Estadística

B1= 01 Curso,

B2= 2 Cursos

B3= 03 Cursos

NSP= No se presentó

CUADRO N° 63

RENDIMIENTO ACADEMICO, SEGÚN CARRERAS PROFESIONALES SEMESTRE ACADEMICO 2013-II

CARRERAS PROFESIONALES	M+F	MASCULINO						FEMENINO					
		Total	Invictos	B1	B2	B3	NSP	Total	Invictos	B1	B2	B3	NSP
AGRONOMIA	414	232	68	40	43	75	6	182	43	37	40	59	3
ANTROPOLOGIA	456	213	98	50	24	36	5	243	119	57	35	29	3
ARQUEOLOGIA	483	239	102	54	40	42	1	244	144	54	24	22	0
ARQUITECTURA	460	260	79	80	40	56	5	200	86	50	30	31	3
BIOLOGIA	624	264	47	45	64	100	8	360	79	81	86	109	5
CIENCIAS ADMINISTRATIVAS	694	267	149	64	23	28	3	427	269	99	22	28	9
CONTABILIDAD	831	302	176	52	34	35	5	529	322	120	40	45	2
CS. DE LA COMUNICACION	503	215	80	51	29	50	5	288	147	57	28	53	3
DERECHO	630	302	120	68	48	63	3	328	179	76	30	42	1
ECONOMIA	830	407	188	93	58	60	8	423	240	90	48	41	4
EDUCACION	871	336	107	78	48	98	5	535	210	115	77	130	3
ENFERMERIA	403	44	13	6	8	12	5	359	138	73	45	82	21
FARMACIA Y BIOQUIMICA	410	140	35	27	33	45	0	270	80	70	62	55	3
FISICA	113	82	10	16	20	31	5	31	2	4	8	13	4
HISTORIA	430	165	50	50	22	41	2	265	100	78	36	48	3
ING. CIVIL	748	608	184	140	120	162	2	140	42	33	30	34	1
ING. DE MINAS	711	575	89	110	108	265	3	136	11	35	33	56	1
ING. ELECTRICA	498	394	55	79	93	160	7	104	18	18	27	40	1
ING. ELECTRONICA	454	362	35	70	86	167	4	92	11	18	24	39	0
ING. GEOLOGICA	626	422	98	95	72	151	6	204	52	65	40	45	2
ING. INFORMATICA Y DE SISTEMAS	512	375	60	65	77	168	5	137	49	33	28	26	1
ING. MECANICA	522	445	85	102	86	168	4	77	9	21	16	31	0
ING. METALURGICA	353	263	54	62	45	97	5	90	16	24	15	34	1
ING. QUIMICA	278	151	32	36	28	51	4	127	42	23	18	41	3
INGENIERIA PETROQUIMICA	29	19	6	5	1	7	0	10	5	1	2	2	0
MATEMATICAS	134	92	22	12	19	34	5	42	12	10	4	15	1
MEDICINA HUMANA	491	284	159	55	35	31	4	207	132	46	20	7	2
ODONTOLOGIA	264	117	43	25	19	28	2	147	63	35	27	19	3
PSICOLOGIA	217	72	30	21	12	9	0	145	76	42	13	14	0
QUIMICA	87	37	9	6	6	16	0	50	7	11	12	19	1
TURISMO	687	300	113	69	42	74	2	387	184	94	51	55	3
ZOOTECNIA	399	221	40	51	47	82	1	178	43	42	40	53	0
AGRONOMIA TROPICAL	420	281	72	52	57	98	2	139	26	31	27	54	1
ECOTURISMO	198	74	23	21	13	17	0	124	39	38	17	30	0
EDUCACION - ESPINAR	128	66	20	18	10	15	3	62	32	10	6	11	3
EDUCACION - YANAQCA	167	84	36	23	12	11	2	83	39	18	9	17	0
ING. AGROINDUSTRIAL	226	128	35	31	28	31	3	98	25	25	21	24	3
ING. FORESTAL Y DEL MEDIO AMBIENTE	118	64	13	12	9	26	4	54	8	13	9	23	1
INGENIERIA AGROPECUARIA (ANDAHUAYLAS)	186	135	34	35	28	36	2	51	11	16	11	13	0
INGENIERIA AGROPECUARIA (SANTO TOMAS)	159	95	43	19	17	14	2	64	21	13	20	9	1
INGENIERIA EN INDUSTRIAS ALIMENTARIAS	157	88	20	19	25	24	0	69	13	16	18	22	0
MEDICINA VETERINARIA - ESPINAR	108	68	25	23	14	5	1	40	11	14	6	8	1
MEDICINA VETERINARIA - SICUANI	115	66	10	8	14	34	0	49	8	12	12	17	0
OBSTETRICIA	368	122	58	26	17	20	1	246	95	71	37	42	1
TOTAL:	17512	9476	2825	2064	1674	2773	140	8036	3258	1889	1204	1587	98
Porcentaje %	100	54.1	16.1	11.8	9.6	15.8	0.8	45.9	18.6	10.8	6.9	9.1	0.6

Compendio Estadístico N° 30

Fuente: Centro de Computo
Elaboración: Área de Estadística

B1= 01 Curso,

B2= 2 Cursos

B3= 03 Cursos

NSP= No se presentó

CUADRO N° 64

RENDIMIENTO ACADEMICO, SEGÚN CARRERAS PROFESIONALES SEMESTRE ACADEMICO 2014-I

CARRERAS PROFESIONALES	M+F	MASCULINO						FEMENINO					
		Total	Invictos	B1	B2	B3	NSP	Total	Invictos	B1	B2	B3	NSP
AGRONOMIA	437	245	63	54	43	78	7	192	51	45	41	55	0
ANTROPOLOGIA	457	211	100	41	38	27	5	246	120	51	30	37	8
ARQUEOLOGIA	455	236	94	67	28	46	1	219	93	76	28	21	1
ARQUITECTURA	462	271	95	69	55	45	7	191	95	41	27	26	2
BIOLOGIA	657	277	46	63	53	108	7	380	78	98	86	114	4
CIENCIAS ADMINISTRATIVAS	652	252	133	56	27	33	3	400	254	84	21	34	7
CONTABILIDAD	815	292	182	63	18	24	5	523	360	83	36	40	4
CS. DE LA COMUNICACION	505	211	94	41	31	41	4	294	162	57	32	39	4
DERECHO	642	319	119	76	56	66	2	323	175	63	40	40	5
ECONOMIA	855	427	214	85	59	60	9	428	279	83	32	33	1
EDUCACION	997	388	111	88	69	113	7	609	211	150	94	147	7
ENFERMERIA	410	40	13	3	7	13	4	370	148	83	44	74	21
FARMACIA Y BIOQUIMICA	435	150	52	30	17	46	5	285	116	51	52	62	4
FISICA	146	106	15	17	14	51	9	40	4	4	8	22	2
HISTORIA	469	182	50	40	32	55	5	287	90	73	48	71	5
ING. CIVIL	763	630	169	151	129	178	3	133	43	34	17	37	2
ING. DE MINAS	722	595	68	107	125	285	10	127	13	30	26	54	4
ING. ELECTRICA	517	412	80	75	87	164	6	105	20	24	20	39	2
ING. ELECTRONICA	451	363	47	74	72	164	6	88	8	23	16	39	2
ING. GEOLOGICA	634	436	91	103	73	162	7	198	56	60	36	44	2
ING. INFORMATICA Y DE SISTEMAS	531	393	83	55	46	197	12	138	50	24	19	43	2
ING. MECANICA	533	456	69	108	90	186	3	77	8	22	13	33	1
ING. METALURGICA	408	314	102	63	47	100	2	94	19	17	21	35	2
ING. QUIMICA	326	188	39	44	30	72	3	138	34	39	32	31	2
INGENIERIA PETROQUIMICA	46	31	8	4	4	13	2	15	7	2	3	3	0
MATEMATICAS	148	102	20	19	24	34	5	46	16	8	8	13	1
MEDICINA HUMANA	508	296	169	67	28	27	5	212	144	45	12	7	4
ODONTOLOGIA	267	114	39	35	16	20	4	153	54	53	19	21	6
PSICOLOGIA	243	80	39	21	12	3	5	163	112	30	6	15	0
QUIMICA	104	52	11	8	6	25	2	52	9	10	13	19	1
TURISMO	673	296	120	74	42	59	1	377	202	92	39	38	6
ZOOTECNIA	412	229	54	48	46	76	5	183	65	38	38	39	3
AGRONOMIA TROPICAL	427	280	85	53	45	91	6	147	36	35	29	46	1
ECOTURISMO	221	80	24	24	9	21	2	141	56	28	26	29	2
EDUCACION - ESPINAR	127	61	15	23	11	9	3	66	30	19	10	6	1
EDUCACION - YANAOCA	166	80	33	14	9	23	1	86	34	23	21	8	0
ING. AGROINDUSTRIAL	231	134	24	30	27	53	0	97	16	15	24	41	1
ING. FORESTAL Y DEL MEDIO AMBIENTE	125	72	23	7	10	31	1	53	16	13	8	15	1
INGENIERIA AGROPECUARIA (ANDAHUAYLAS)	180	124	53	21	17	32	1	56	18	11	10	16	1
INGENIERIA AGROPECUARIA (SANTO TOMAS)	163	98	61	18	9	8	2	65	33	15	8	6	3
INGENIERIA EN INDUSTRIAS ALIMENTARIAS	166	90	9	21	21	38	1	76	12	14	20	26	4
MEDICINA VETERINARIA - ESPINAR	117	69	16	19	15	18	1	48	7	16	12	9	4
MEDICINA VETERINARIA - SICUANI	126	72	10	9	14	39	0	54	7	11	14	21	1
OBSTETRICIA	333	89	46	21	11	10	1	244	96	67	40	40	1
TOTAL:	18062	9843	2988	2109	1622	2944	180	8219	3457	1860	1179	1588	135
Porcentaje %	100	54.5	16.5	11.7	9.0	16.3	1.0	45.5	19.1	10.3	6.5	8.8	0.7

Compendio Estadístico N° 30

Fuente: Centro de Computo
Elaboración: Área de Estadística

B1= 01 Curso,

B2= 2 Cursos

B3= 03 Cursos

NSP= No se presentó

CUADRO N° 65

RENDIMIENTO ACADEMICO, SEGÚN CARRERAS PROFESIONALES SEMESTRE ACADEMICO 2014-II

CARRERAS PROFESIONALES	M+F	MASCULINO						FEMENINO					
		Total	Invictos	B1	B2	B3	NSP	Total	Invictos	B1	B2	B3	NSP
AGRONOMIA	440	238	65	57	48	67	1	202	59	52	40	50	1
ANTROPOLOGIA	450	216	99	52	24	34	7	234	117	62	26	26	3
ARQUEOLOGIA	454	231	102	56	37	34	2	223	121	51	32	18	1
ARQUITECTURA	480	273	81	79	47	60	6	207	74	60	33	37	3
BIOLOGIA	648	271	52	54	50	108	7	377	79	93	73	122	10
CIENCIAS ADMINISTRATIVAS	646	257	136	59	25	30	7	389	252	78	28	25	6
CONTABILIDAD	779	282	182	49	24	20	7	497	339	87	31	34	6
CS. DE LA COMUNICACION	497	206	69	53	35	46	3	291	136	65	40	46	4
DERECHO	651	324	105	69	57	88	5	327	153	74	41	53	6
ECONOMIA	851	420	192	88	57	78	5	431	249	97	45	37	3
EDUCACION	1074	412	130	98	63	110	11	662	266	142	88	157	9
ENFERMERIA	401	34	13	5	1	9	6	367	146	69	50	71	31
FARMACIA Y BIOQUIMICA	435	149	38	18	37	55	1	286	102	58	44	73	9
FISICA	134	102	24	19	18	35	6	32	7	7	9	8	1
HISTORIA	466	176	50	34	33	55	4	290	92	67	49	79	3
ING. CIVIL	762	639	208	158	112	153	8	123	42	31	19	30	1
ING. DE MINAS	722	605	99	121	118	261	6	117	12	29	22	50	4
ING. ELECTRICA	520	422	51	79	78	208	6	98	12	26	20	38	2
ING. ELECTRONICA	450	369	39	65	81	179	5	81	9	16	20	36	0
ING. GEOLOGICA	641	452	94	105	91	159	3	189	56	58	38	36	1
ING. INFORMATICA Y DE SISTEMAS	520	389	63	79	61	182	4	131	29	29	21	51	1
ING. MECANICA	539	465	90	98	84	187	6	74	12	21	17	23	1
ING. METALURGICA	418	326	74	71	66	110	5	92	28	21	17	26	0
ING. QUIMICA	356	199	32	34	47	86	0	157	40	31	30	52	4
INGENIERIA PETROQUIMICA	61	42	7	9	7	18	1	19	5	6	3	5	0
MATEMATICAS	150	104	21	18	27	34	4	46	13	11	15	6	1
MEDICINA HUMANA	507	293	144	69	47	28	5	214	109	64	25	10	6
ODONTOLOGIA	261	113	38	33	16	24	2	148	54	49	23	17	5
PSICOLOGIA	282	92	55	18	9	9	1	190	110	50	19	10	1
QUIMICA	100	46	9	12	10	14	1	54	12	13	9	18	2
TURISMO	661	296	108	67	56	59	6	365	173	95	46	49	2
ZOOTECNIA	391	227	41	47	52	84	3	164	41	36	47	39	1
AGRONOMIA TROPICAL	419	265	61	47	59	96	2	154	34	31	35	53	1
ECOTURISMO	211	78	33	22	11	12	0	133	64	35	9	22	3
EDUCACION - ESPINAR	112	53	12	17	13	11	0	59	28	8	11	11	1
EDUCACION - YANAOCA	174	76	31	19	8	17	1	98	38	29	11	16	4
ING. AGROINDUSTRIAL	231	137	26	20	25	64	2	94	16	26	18	33	1
ING. FORESTAL Y DEL MEDIO AMBIENTE	134	76	17	16	9	33	1	58	12	13	10	21	2
INGENIERIA AGROPECUARIA (ANDAHUAYLAS)	176	120	30	27	20	39	4	56	13	7	9	25	2
INGENIERIA AGROPECUARIA (SANTO TOMAS)	169	104	48	29	10	16	1	65	26	18	7	14	0
INGENIERIA EN INDUSTRIAS ALIMENTARIAS	152	83	18	16	11	36	2	69	8	17	14	29	1
MEDICINA VETERINARIA - ESPINAR	115	71	8	15	22	26	0	44	4	12	12	15	1
MEDICINA VETERINARIA - SICUANI	137	78	10	13	16	39	0	59	7	5	12	33	2
OBSTETRICIA	364	100	48	19	11	10	12	264	104	54	55	38	13
TOTAL:	18141	9911	2853	2133	1733	3023	169	8230	3303	1903	1223	1642	159

Compendio Estadístico N° 30

Porcentaje %	100	54.6	15.7	11.8	9.6	16.7	0.9	45.4	18.2	10.5	6.7	9.1	0.9
Fuente: Centro de Computo Elaboración: Area de Estadística	B1= 01 Curso,	B2= 2 Cursos		B3= 03 Cursos		NSP= No se presentó							



DESERCIÓN
ESTIMADA 2007 AL
2014

CUADRO N° 66

DESERCION ESTIMADA DE ALUMNOS INGRESANTES 2007 PARA EL AÑO 2014

N°	CARRERAS PROFESIONALES	INGRESANTES 2007 al 2014	MATRICULADOS 2007 CODIGO 2007	GRADUADOS Y TITULADOS Código 2007	DESERCION ESTIMADA	
					N°	%
	TOTAL :	25275	9574	648	15053	60
1	AGRONOMIA	468	250	11	207	44
2	AGRONOMIA TROPICAL	478	181	5	292	61
3	ANTROPOLOGIA	525	296	40	189	36
4	ARQUEOLOGÍA	537	279	40	218	41
5	ARQUITECTURA	579	300	18	261	45
6	BIOLOGIA	880	308	14	558	63
7	CONTABILIDAD	1072	437	76	559	52
8	CIENCIAS ADMINISTRATIVAS	794	437	59	298	38
9	CIENCIAS DE LA COMUNICACIÓN	834	253	23	558	67
10	DERECHO	640	430	33	177	28
11	ECONOMIA	1068	421	49	598	56
12	ECOTURISMO - QUILLABAMBA	345	0	0	345	100
13	EDUCACION	1148	638	41	469	41
14	EDUCACION - ESPINAR	218	184	0	34	16
15	EDUCACION - CANAS	260	185	0	75	29
16	ENFERMERIA	616	265	42	309	50
17	FARMACIA Y BIOQUIMICA	579	226	12	341	59
18	FISICA	390	37	1	352	90
19	HISTORIA	722	203	11	508	70
20	ING. AGROINDUSTRIAL	356	131	6	219	62
21	ING. AGROPECUARIA -ANDAHUAYLAS	241	118	1	122	51
22	ING. AGROPECUARIA -CHUMBIVILCAS	293	79	0	214	73
23	ING. CIVIL	813	395	35	383	47
24	ING. DE MINAS	718	309	10	399	56
25	ING. ELECTRICA	639	311	7	321	50
26	ING. ELECTRONICA	501	261	2	238	48
27	ING. FORESTAL	232	79	3	150	65
28	ING. GEOLOGICA	738	50	5	683	93
29	ING. INDUSTRIAS ALIMENTARIAS	217	218	0	-1	-1
30	ING. INFORMATICA Y DE SISTEMAS	739	311	13	415	56
31	ING. MECANICA	492	296	3	193	39
32	ING. PETROQUIMICA	187	0	0	187	100
33	ING. METALURGICA	413	104	1	308	75
34	ING. QUIMICA	455	121	1	333	73
35	MATEMATICA	363	131	3	229	63
36	MEDICINA HUMANA	484	202	0	282	58
37	MEDICINA VETERINARIA - ESPINAR	159	0	0	159	100
38	MEDICINA VETERINARIA - SICUANI	205	0	0	205	100
39	OBSTETRICIA	403	160	0	243	60
40	ODONTOLOGIA	379	148	6	225	59
41	PSICOLOGIA	341	0	0	341	100
42	QUIMICA	223	16	0	207	93
43	TURISMO	884	509	53	322	36
44	ZOOTECNIA	423	249	24	150	35

Elaborado por el Area de Estadística

CUADRO N° 67

DESERCION ESTIMADA DE ALUMNOS INGRESANTES 2008 PARA EL AÑO 2014

N°	CARRERAS PROFESIONALES	INGRESANTES 2008 al 2014	MATRICULADOS 2008 Código 2008	GRADUADOS Y TITULADOS Código 2008	DESERCION ESTIMADA	
					N°	%
	TOTAL :	25275	9574	648	15053	60
1	AGRONOMIA	468	250	11	207	44
2	AGRONOMIA TROPICAL	478	181	5	292	61
3	ANTROPOLOGIA	525	296	40	189	36
4	ARQUEOLOGÍA	537	279	40	218	41
5	ARQUITECTURA	579	300	18	261	45
6	BIOLOGIA	880	308	14	558	63
7	CONTABILIDAD	1072	437	76	559	52
8	CIENCIAS ADMINISTRATIVAS	794	437	59	298	38
9	CIENCIAS DE LA COMUNICACIÓN	834	253	23	558	67
10	DERECHO	640	430	33	177	28
11	ECONOMIA	1068	421	49	598	56
12	ECOTURISMO - QUILLABAMBA	345	0	0	345	100
13	EDUCACION	1148	638	41	469	41
14	EDUCACION - ESPINAR	218	184	0	34	16
15	EDUCACION - CANAS	260	185	0	75	29
16	ENFERMERIA	616	265	42	309	50
17	FARMACIA Y BIOQUIMICA	579	226	12	341	59
18	FISICA	390	37	1	352	90
19	HISTORIA	722	203	11	508	70
20	ING. AGROINDUSTRIAL	356	131	6	219	62
21	ING. AGROPECUARIA -ANDAHUAYLAS	241	118	1	122	51
22	ING. AGROPECUARIA -CHUMBIVILCAS	293	79	0	214	73
23	ING. CIVIL	813	395	35	383	47
24	ING. DE MINAS	718	309	10	399	56
25	ING. ELECTRICA	639	311	7	321	50
26	ING. ELECTRONICA	501	261	2	238	48
27	ING. FORESTAL	232	79	3	150	65
28	ING. GEOLOGICA	738	50	5	683	93
29	ING. INDUSTRIAS ALIMENTARIAS	217	218	0	-1	-1
30	ING. INFORMATICA Y DE SISTEMAS	739	311	13	415	56
31	ING. MECANICA	492	296	3	193	39
32	ING. PETROQUIMICA	187	0	0	187	100
33	ING. METALURGICA	413	104	1	308	75
34	ING. QUIMICA	455	121	1	333	73
35	MATEMATICA	363	131	3	229	63
36	MEDICINA HUMANA	484	202	0	282	58
37	MEDICINA VETERINARIA - ESPINAR	159	0	0	159	100
38	MEDICINA VETERINARIA - SICUANI	205	0	0	205	100
39	OBSTETRICIA	403	160	0	243	60
40	ODONTOLOGIA	379	148	6	225	59
41	PSICOLOGIA	341	0	0	341	100
42	QUIMICA	223	16	0	207	93
43	TURISMO	884	509	53	322	36
44	ZOOTECNIA	423	249	24	150	35

Elaborado por el Area de Estadística

CUADRO N° 68

DESERCIÓN ESTIMADA DE ALUMNOS INGRESANTES 2009 PARA EL AÑO 2014

N°	CARRERAS PROFESIONALES	INGRESANTES 2009 al 2014	MATRICULADOS 2009 Código 2009	GRADUADOS Y TITULADOS Código 2009	DESERCIÓN ESTIMADA	
					N°	%
	TOTAL :	25275	9392	431	15452	61
1	AGRONOMIA	468	221	17	230	49
2	AGRONOMIA TROPICAL	478	201	1	276	58
3	ANTROPOLOGÍA	525	299	20	206	39
4	ARQUEOLOGÍA	537	301	12	224	42
5	ARQUITECTURA	579	314	15	250	43
6	BIOLOGIA	880	329	6	545	62
7	CONTABILIDAD	1072	463	71	538	50
8	CIENCIAS ADMINISTRATIVAS	794	466	59	269	34
9	CIENCIAS DE LA COMUNICACIÓN	834	285	11	538	65
10	DERECHO	640	371	11	258	40
11	ECONOMIA	1068	445	80	543	51
12	ECOTURISMO - QUILLABAMBA	345	47	0	298	86
13	EDUCACION	1148	530	30	588	51
14	EDUCACION - ESPINAR	218	135	0	83	38
15	EDUCACION - CANAS	260	133	0	127	49
16	ENFERMERIA	616	249	2	365	59
17	FARMACIA Y BIOQUIMICA	579	229	3	347	60
18	FISICA	390	31	1	358	92
19	HISTORIA	722	204	7	511	71
20	ING. AGROINDUSTRIAL	356	115	0	241	68
21	ING. AGROPECUARIA -ANDAHUAYLAS	241	112	0	129	54
22	ING. AGROPECUARIA -CHUMBIVILCAS	293	99	0	194	66
23	ING. CIVIL	813	401	12	400	49
24	ING. DE MINAS	718	328	5	385	54
25	ING. ELECTRICA	639	280	3	356	56
26	ING. ELECTRONICA	501	252	0	249	50
27	ING. FORESTAL	232	88	3	141	61
28	ING. GEOLOGICA	738	52	3	683	93
29	ING. INDUSTRIAS ALIMENTARIAS	217	223	0	-6	-3
30	ING. INFORMATICA Y DE SISTEMAS	739	311	9	419	57
31	ING. MECANICA	492	280	0	212	43
32	ING. PETROQUIMICA	187	0	0	187	100
33	ING. METALURGICA	413	88	1	324	79
34	ING. QUIMICA	455	94	2	359	79
35	MATEMATICA	363	90	1	272	75
36	MEDICINA HUMANA	484	245	0	239	49
37	MEDICINA VETERINARIA - ESPINAR	159	0	0	159	100
38	MEDICINA VETERINARIA - SICUANI	205	0	0	205	100
39	OBSTETRICIA	403	170	0	233	58
40	ODONTOLOGIA	379	134	0	245	65
41	PSICOLOGIA	341	0	0	341	100
42	QUIMICA	223	15	0	208	93
43	TURISMO	884	479	46	359	41
44	ZOOTECNIA	423	224	0	199	47

Elaborado por el Area de Estadística

CUADRO N° 69

DESERCIÓN ESTIMADA DE ALUMNOS INGRESANTES 2010 PARA EL AÑO 2014

N°	CARRERAS PROFESIONALES	INGRESANTES 2010 al 2014	MATRICULADOS 2010 CODIGO 2010	GRADUADOS Y TITULADOS Código 2010	DESERCIÓN ESTIMADA	
					N°	%
	TOTAL :	19064	9629	265	9170	48
1	AGRONOMIA	365	238	1	126	35
2	AGRONOMIA TROPICAL	351	177	4	170	48
3	ANTROPOLOGIA	321	307	1	13	4
4	ARQUEOLOGÍA	322	302	1	19	6
5	ARQUITECTURA	347	322	1	24	7
6	BIOLOGIA	629	421	1	207	33
7	CONTABILIDAD	749	482	68	199	27
8	CIENCIAS ADMINISTRATIVAS	513	461	85	-33	-6
9	CIENCIAS DE LA COMUNICACIÓN	542	298	4	240	44
10	DERECHO	478	368	3	107	22
11	ECONOMIA	737	480	3	254	34
12	ECOTURISMO - QUILLABAMBA	276	98	0	178	64
13	EDUCACION	937	496	10	431	46
14	EDUCACION - ESPINAR	142	118	0	24	17
15	EDUCACION - CANAS	189	83	0	106	56
16	ENFERMERIA	399	263	1	135	34
17	FARMACIA Y BIOQUIMICA	395	235	1	159	40
18	FISICA	359	34	0	325	91
19	HISTORIA	512	217	2	293	57
20	ING. AGROINDUSTRIAL	268	124	3	141	53
21	ING. AGROPECUARIA - ANDAHUAYLAS	187	116	0	71	38
22	ING. AGROPECUARIA - CHUMBIVILCAS	160	113	0	47	29
23	ING. CIVIL	592	406	4	182	31
24	ING. DE MINAS	507	343	16	148	29
25	ING. ELECTRICA	499	256	16	227	45
26	ING. ELECTRONICA	336	266	5	65	19
27	ING. FORESTAL	202	95	2	105	52
28	ING. GEOLOGICA	607	51	2	554	91
29	ING. INDUSTRIAS ALIMENTARIAS	136	0	0	136	100
30	ING. INFORMATICA Y DE SISTEMAS	477	259	4	214	45
31	ING. MECANICA	337	315	11	11	3
32	ING. PETROQUIMICA	187	0	0	187	100
33	ING. METALURGICA	366	97	2	267	73
34	ING. QUIMICA	394	109	2	283	72
35	MATEMATICA	320	80	1	239	75
36	MEDICINA HUMANA	360	218	2	140	39
37	MEDICINA VETERINARIA - ESPINAR	159	0	0	159	100
38	MEDICINA VETERINARIA - SICUANI	205	0	0	205	100
39	OBSTETRICIA	313	192	0	121	39
40	ODONTOLOGIA	277	136	0	141	51
41	PSICOLOGIA	341	0	0	341	100
42	QUIMICA	198	18	0	180	91
43	TURISMO	609	443	5	161	26
44	ZOOTECNIA	295	230	4	61	21

Elaborado por el Area de Estadística

CUADRO N° 70

DESERCIÓN ESTIMADA DE ALUMNOS INGRESANTES 2011 PARA EL AÑO 2014

N°	CARRERAS PROFESIONALES	INGRESANTES 2011 al 2014	MATRICULADOS 2011 CÓDIGO 2011	GRADUADOS Y TITULADOS Código 2011	DESERCIÓN ESTIMADA	
					N°	%
	TOTAL :	15795	7878	76	7841	50
1	AGRONOMIA	306	199	3	104	34
2	AGRONOMIA TROPICAL	297	168	0	129	44
3	ANTROPOLOGIA	244	238	3	3	1
4	ARQUEOLOGÍA	234	224	0	10	4
5	ARQUITECTURA	269	234	0	35	13
6	BIOLOGIA	512	298	1	213	42
7	CONTABILIDAD	582	393	5	184	32
8	CIENCIAS ADMINISTRATIVAS	408	373	20	15	4
9	CIENCIAS DE LA COMUNICACIÓN	345	242	0	103	30
10	DERECHO	381	284	0	97	25
11	ECONOMIA	560	415	30	115	21
12	ECOTURISMO - QUILLABAMBA	218	67	0	151	69
13	EDUCACION	801	351	3	447	56
14	EDUCACION - ESPINAR	116	79	0	37	32
15	EDUCACION - CANAS	150	77	0	73	48
16	ENFERMERIA	309	215	0	94	31
17	FARMACIA Y BIOQUIMICA	336	188	1	147	44
18	FISICA	337	32	0	305	90
19	HISTORIA	450	175	0	275	61
20	ING. AGROINDUSTRIAL	212	107	0	105	50
21	ING. AGROPECUARIA -ANDAHUAYLAS	134	98	0	36	27
22	ING. AGROPECUARIA -CHUMBIVILCAS	117	78	0	39	34
23	ING. CIVIL	442	334	4	104	24
24	ING. DE MINAS	404	301	0	103	25
25	ING. ELECTRICA	427	214	0	213	50
26	ING. ELECTRONICA	265	216	0	49	18
27	ING. FORESTAL	173	67	1	105	61
28	ING. GEOLOGICA	494	40	0	454	92
29	ING. INDUSTRIAS ALIMENTARIAS	115	242	0	-127	-111
30	ING. INFORMATICA Y DE SISTEMAS	374	265	0	109	29
31	ING. MECANICA	258	245	3	10	4
32	ING. PETROQUIMICA	187	0	0	187	100
33	ING. METALURGICA	319	103	1	215	67
34	ING. QUIMICA	344	101	1	242	70
35	MATEMATICA	281	72	0	209	74
36	MEDICINA HUMANA	288	216	0	72	25
37	MEDICINA VETERINARIA - ESPINAR	135	32	0	103	76
38	MEDICINA VETERINARIA - SICUANI	180	30	0	150	83
39	OBSTETRICIA	244	150	0	94	39
40	ODONTOLOGIA	216	115	0	101	47
41	PSICOLOGIA	306	44	0	262	86
42	QUIMICA	171	21	0	150	88
43	TURISMO	478	340	0	138	29
44	ZOOTECNIA	232	177	0	55	24

Elaborado por el Area de Estadística



EGRESADOS

SEMESTRE 2015-I

CUADRO N° 71

ALUMNOS EGRESADOS POR GENERO, SEGÚN CARRERAS PROFESIONALES

SEMESTRE ACADEMICO 2015-I

N°	CARRERAS PROFESIONALES	GENERO		TOTAL
		F	M	
1	AGRONOMIA	8	17	25
2	ANTROPOLOGIA	22	22	44
3	ARQUEOLOGIA	20	25	45
4	ARQUITECTURA	8	14	22
5	BIOLOGIA	24	23	47
6	CIENCIAS ADMINISTRATIVAS	36	24	60
7	CIENCIAS DE LA COMUNICACIÓN	20	8	28
8	CONTABILIDAD	25	19	44
9	DERECHO	11	6	17
10	ECONOMIA	49	42	91
11	EDUCACION CUSCO	28	19	47
12	ENFERMERIA	0	0	0
13	FARMACIA Y BIOQUIMICA	19	10	29
14	FISICA	0	0	0
15	HISTORIA	14	14	28
16	ING. CIVIL	5	19	24
17	ING. DE MINAS	2	17	19
18	ING. ELECTRICA	2	19	21
19	ING. ELECTRONICA	5	4	9
20	ING. GEOLOGICA	8	13	21
21	ING. INFORMATICA Y DE SISTEMAS	0	1	1
22	ING. MECANICA	1	11	12
23	ING. METALURGICA	1	4	5
24	ING. QUIMICA	12	3	15
25	ING. PETROQUIMICA	0	0	0
26	MATEMATICA	2	3	5
27	MEDICINA HUMANA	0	0	0
28	ODONTOLOGIA	4	1	5
29	PSICOLOGIA	0	0	0
30	QUIMICA	0	0	0
31	TURISMO	69	56	125
32	ZOOTECNIA	10	11	21
	SUB TOTAL	405	405	810
	SEDES			
33	AGRONOMIA TROPICAL - QUILLABAMBA	6	8	14
34	ECOTURISMO - QUILLABAMBA	10	6	16
35	EDUCACION - YANAoca	3	3	6
36	EDUCACION - ESPINAR	6	5	11
37	ING. AGROINDUSTRIAL - SICUANI	2	6	8
38	ING. AGROP. - ANDAHUAYLAS	8	15	23
39	ING. AGROP.- SANTO TOMAS	3	7	10
40	ING. INDS. ALIMENT. - QUILLABAMBA	0	0	0
41	ING. FORESTAL - PTO. MALDONADO	3	0	3
42	MEDICINA VETERINARIA - ESPINAR	0	0	0
43	MEDICINA VETERINARIA - SICUANI	0	0	0
44	OBSTETRICIA - ANDAHUAYLAS	63	9	72
	TOTAL	509	464	973
	Porcentaje %	52.31	47.69	100

FUENTE: Centro de Computo.

Elaborado por el Area de Estadística.



SEMESTRE 2015-II



VACANTES 2015-II

CUADRO N° 72

APROBADO POR RESOLUCION N° CU – 187 – 2014 – UNSAAC.

ESCUELAS PROFESIONALES		2015-II												
		CONCURSO DE ADMISION ORDINARIO 2015-II	CONCURSO DE ADMISION DESEDES Y FILIALES 2015-II	CEPRU ORDINARIO 2015-I	ADMISION POR EXONERADO DIRIMENCIA 2015-II	TITULADOS Y/O GRADUADOS	TRASLADOS EXTERNO	TRASLADOS INTERNOS DENTRO DE LA FAUCLTAD	TRASLADOS INTERNOS DE OTRA FACULTAD	DEPORTISTAS CALIFICADOS NO PROFESIONALES	PERSONAS CON DISCAPACIDAD	VICTIMAS DEL TERRORISMO	CONVENIOS APROBADOS POR CU	TOTAL 2015-II
		100%	100%	120%	40%	2%-5%	2%-5%	2%-5%	2%-5%	2%-5%	5%	2%-5%	2%-5%	Total
GRUPO A														
101	ARQUITECTURA	13		16	5	1	1	0	1	1	1	1	0	40
102	ING. ELÉCTRICA	20		24	8	1	1	1	1	1	1	1	0	59
103	ING. GEOLÓGICA	12		14	5	1	1	0	1	1	1	1	0	37
104	ING. METALÚRGICA	24		29	10	1	1	1	1	1	1	1	0	70
105	ING. DE MINAS	16		19	6	1	1	1	1	1	0	1	0	47
106	ING. MECÁNICA	10		12	4	1	1	1	1	1	1	1	0	33
107	ING. QUÍMICA	24		29	10	1	1	1	1	1	1	1	1	71
108	ING. CIVIL	16		19	6	1	1	0	1	1	1	1	0	47
109	QUÍMICA	29		35	12	1	1	1	1	1	1	1	0	83
110	FÍSICA	26		31	10	1	1	1	1	1	1	1	0	74
111	MATEMÁTICA	22		26	9	1	1	1	1	1	1	1	0	64
112	ING. INFORMÁTICA Y DE SISTEMAS	14		17	6	1	1	1	1	1	1	1	0	44
113	ING. AGROINDUSTRIAL (Sicuaní)	0	29	0	12	1	1	1	1	1	1	1	0	48
114	ING. ELECTRÓNICA	9		11	4	1	1	1	1	1	1	1	0	31
115	ING. EN INDUSTRIAS ALIMENTARIAS (Quillabamba)	0	16	0	6	1	1	1	1	1	1	1	0	29
116	ING. PETROQUÍMICA	9		11	4	0	0	0	0	1	0	1	0	26
SUB TOTAL		244	45	293	117	15	15	12	15	16	14	16	1	803
GRUPO B														
201	AGRONOMÍA	30		36	12	2	2	2	2	2	2	2	0	92
202	BIOLOGÍA	22		26	9	1	1	0	1	1	1	1	1	64
203	ENFERMERÍA	20		24	8	1	1	0	1	1	0	1	1	58
204	FARMACIA Y BIOQUÍMICA	16		19	6	1	1	1	1	1	1	1	0	48
205	MEDICINA HUMANA	11		13	4	0	0	0	0	0	0	0	0	28
206	ZOOTECNIA	30		36	12	2	2	2	2	2	2	2	0	92

Compendio Estadístico N° 30

207	AGRONOMÍA TROPICAL (Quillabamba)	0	25	0	10	1	1	1	1	1	1	1	1	43
208	ING. FORESTAL (Puerto Maldonado)	0	25	0	10	1	1	0	1	1	1	1	1	42
209	ODONTOLOGÍA	8		10	3	0	0	0	0	0	0	0	0	21
210	ING. AGROPECUARIA (Andahuaylas)	0	25	0	10	1	1	1	1	1	1	1	0	42
211	OBSTETRICIA (Andahuaylas)	0	22	0	9	1	1	1	1	1	1	1	0	38
214	ING. AGROPECUARIA (Santo Tomás)	0	28	0	11	1	1	0	1	1	1	1	0	45
215	MEDICINA VETERINARIA (Sicuani)	0	25	0	10	1	1	1	1	1	1	1	0	42
216	MEDICINA VETERINARIA (Espinar)	0	15	0	6	1	1	1	1	1	1	1	0	28
	SUB TOTAL	137	165	164	120	14	14	10	14	14	13	14	4	683
	GRUPO C													
301	CIENCIAS ADMINISTRATIVAS	20		24	8	1	1	1	1	1	1	1	1	60
302	CONTABILIDAD	25		30	10	1	1	0	1	1	1	1	1	72
303	ECONOMÍA	19		23	8	1	1	0	1	1	1	1	1	57
304	TURISMO	20		24	8	1	1	1	1	1	1	1	1	60
305	ECOTURISMO (Quillabamba)	0	20	0	8	1	1	1	1	1	1	1	0	35
	SUB TOTAL	84	20	101	42	5	5	3	5	5	5	5	4	284
	GRUPO D													
401	ANTROPOLOGÍA	14		17	6	1	1	1	1	1	1	1	1	45
402	ARQUEOLOGÍA	11		13	4	1	1	1	1	1	1	1	1	36
403	DERECHO	17		20	7	1	1	0	1	1	1	1	0	50
404	HISTORIA	20		24	8	1	1	1	1	1	1	1	1	60
405	CIENCIAS DE LA COMUNICACIÓN	20		24	8	1	1	0	1	1	1	1	0	58
406	EDUCACIÓN (CUSCO)	80	0	95	33	6	6	6	6	6	5	6	6	255
	- Matemática y Física	12		14	5	1	1	1	1	1	1	1	1	39
	- Ciencias Naturales	12		14	5	1	1	1	1	1	1	1	1	39
	- Lengua y Literatura	12		14	5	1	1	1	1	1	1	1	1	39
	- Ciencias Sociales	18		22	7	1	1	1	1	1	1	1	1	55
	- Educación Física	12		14	5	1	1	1	1	1	0	1	1	38
	- Educación Primaria	14		17	6	1	1	1	1	1	1	1	1	45
407	EDUCACIÓN (Espinar)	0	30	0	12	3	3	3	3	3	3	3	0	63
	- Matemática y Física	0	10	0	4	1	1	1	1	1	1	1	0	21
	- Ciencias Naturales	0	10	0	4	1	1	1	1	1	1	1	0	21
	- Educación Primaria	0	10	0	4	1	1	1	1	1	1	1	0	21
408	EDUCACIÓN (Canas)	0	50	0	20	1	1	1	1	1	1	1	0	77
	- Educación Primaria	0	25	0	10	1	1	1	1	1	1	1	0	42
	- Educación Inicial	0	25	0	10	0	0	0	0	0	0	0	0	35
409	PSICOLOGÍA	23		28	9	1	1	1	1	1	1	1	1	68
	SUB TOTAL	185	80	221	107	16	16	14	16	16	15	16	10	712
	TOTAL	650	310	779	386	50	50	39	50	51	47	51	19	2482

FUENTE: Comisión Permanente de Admisión.-



EXAMEN DE
DRIMENCIA 2015-II

Compendio Estadístico N° 30

CUADRO N° 73

EXAMEN DE DIRIMENCIA: INGRESANTES POR GENERO, SEGÚN ESCUELAS PROFESIONALES SEMESTRE 2015-II

N°	ESCUELAS PROFESIONALES	GENERO		TOTAL
		F	M	
1	AGRONOMÍA	8	4	12
2	ANTROPOLOGÍA	6	0	6
3	ARQUEOLOGIA	2	2	4
4	ARQUITECTURA	3	2	5
5	BIOLOGÍA	5	4	9
6	CIENCIAS ADMINISTRATIVAS	5	3	8
7	CIENCIAS DE LA COMUNICACIÓN	6	2	8
8	CONTABILIDAD	8	2	10
9	DERECHO	4	3	7
10	ECONOMÍA	8	0	8
11	EDUCACIÓN CUSCO			0
	EDU. - CIENCIAS NATURALES	3	2	5
	EDU. - EDUCACIÓN FISICA	2	1	3
	EDU. - EDUCACIÓN PRIMARIA	4	2	6
	EDU. - FILOSOFIA Y CS. HISTO. SC.	5	2	7
	EDU. - LENGUAJE Y LITERATURA	4	1	5
	EDU. - MATEMÁTICAS	2	3	5
12	ENFERMERIA	8	0	8
13	FARMACIA Y BIOQUÍMICA	4	2	6
14	FISICA	5	5	10
15	HISTORIA	7	1	8
16	ING. CIVIL	2	4	6
17	ING. DE MINAS	3	3	6
18	ING. ELÉCTRICA	2	6	8
19	ING. ELECTRÓNICA	0	4	4
20	ING. GEOLÓGICA	2	3	5
21	ING. INFORMÁTICA Y DE SISTEMAS	0	6	6
22	ING. MECÁNICA	2	2	4
23	ING. METALÚRGICA	4	6	10
24	ING. QUÍMICA	4	6	10
25	ING. PETROQUÍMICA	3	1	4
26	MATEMÁTICA	2	7	9
27	MEDICINA HUMANA	4	0	4
28	ODONTOLOGÍA	3	0	3
29	PSICOLOGÍA	9	0	9
30	QUÍMICA	5	7	12
31	TURISMO	5	3	8
32	ZOOTECNIA	7	5	12
	SUB TOTAL	156	104	260
	SEDES			0
33	AGRONOMÍA TROPICAL - QUILLABAMBA	5	2	7
34	ECOTURISMO - QUILLABAMBA	2	0	2
35	EDUCACIÓN - YANAoca			0
36	EDUCACIÓN - ESPINAR	0	1	1
37	ING. AGROINDUSTRIAL - SICUANI	3	3	6
38	ING. AGROP. - ANDAHUAYLAS			0
39	ING. AGROP.- SANTO TOMAS	0	2	2
40	ING. INDS. ALIMENT. - QUILLABAMBA	1	3	4
41	ING. FORESTAL - PTO. MALDONADO	0	0	0
42	MEDICINA VETERINARIA - ESPINAR	0	0	0
43	MEDICINA VETERINARIA - SICUANI	0	3	3
44	OBSTETRICIA - ANDAHUAYLAS	2	1	3
	TOTAL	169	119	288
	Porcentaje (%)	58.68	41.32	100

FUENTE: Comisión Permanente de Admisión. Elaboración Area de Estadística.-



POSTULANTES
EXAMEN
ORDINARIO
SEMESTRE 2015-II

Compendio Estadístico N° 30

CUADRO N° 74

EXAMEN DE ORDINARIO: POSTULANTES POR GENERO, SEGÚN ESCUELAS PROFESIONALES SEMESTRE ACADÉMICO 2015-II

N°	ESCUELAS PROFESIONALES	GENERO		TOTAL
		F	M	
1	AGRONOMÍA	54	72	126
2	ANTROPOLOGÍA	41	42	83
3	ARQUEOLOGIA	47	44	91
4	ARQUITECTURA	128	144	272
5	BIOLOGÍA	105	57	162
6	CIENCIAS ADMINISTRATIVAS	302	156	458
7	CIENCIAS DE LA COMUNICACIÓN	69	36	105
8	CONTABILIDAD	369	150	519
9	DERECHO	167	133	300
10	ECONOMÍA	203	207	410
11	EDUCACIÓN CUSCO			0
	EDU. - CIENCIAS NATURALES	10	1	11
	EDU. - EDUCACIÓN FISICA	3	12	15
	EDU. - EDUCACIÓN PRIMARIA	34	2	36
	EDU. - FILOSOFIA Y CS. HISTO. SC.	33	31	64
	EDU. - LENGUAJE Y LITERATURA	20	11	31
	EDU. - MATEMÁTICAS	6	6	12
12	ENFERMERIA	84	11	95
13	FARMACIA Y BIOQUÍMICA	76	15	91
14	FISICA	2	10	12
15	HISTORIA	25	25	50
16	ING. CIVIL	77	323	400
17	ING. DE MINAS	31	227	258
18	ING. ELÉCTRICA	8	107	115
19	ING. ELECTRÓNICA	7	48	55
20	ING. GEOLÓGICA	64	162	226
21	ING. INFORMÁTICA Y DE SISTEMAS	26	111	137
22	ING. MECÁNICA	9	148	157
23	ING. METALÚRGICA	15	94	109
24	ING. QUÍMICA	23	32	55
25	ING. PETROQUÍMICA	13	24	37
26	MATEMÁTICA	5	11	16
27	MEDICINA HUMANA	130	116	246
28	ODONTOLOGÍA	39	30	69
29	PSICOLOGÍA	173	99	272
30	QUÍMICA	3	2	5
31	TURISMO	125	69	194
32	ZOOTECNIA	24	36	60
	SUB TOTAL	2,550	2,804	5354
	SEDES			
33	AGRONOMÍA TROPICAL - QUILLABAMBA	36	54	90
34	ECOTURISMO - QUILLABAMBA	4	2	6
35	EDUCACIÓN - YANAOCA	10	5	15
36	EDUCACIÓN - ESPINAR	6	6	12
37	ING. AGROINDUSTRIAL - SICUANI	14	7	21
38	ING. AGROP. - ANDAHUAYLAS	7	17	24
39	ING. AGROP.- SANTO TOMAS	12	12	24
40	ING. INDS. ALIMENT. - QUILLABAMBA	7	5	12
41	ING. FORESTAL - PTO. MALDONADO	8	13	21
42	MEDICINA VETERINARIA - ESPINAR	3	9	12
43	MEDICINA VETERINARIA - SICUANI	20	14	34
44	OBSTETRICIA - ANDAHUAYLAS	78	8	86
	TOTAL	2,755	2,956	5711
	Porcentaje (%)	48.24	51.76	100

FUENTE: Centro de Computo.

Elaborado por el Área de Estadística.

Compendio Estadístico N° 30

CUADRO N° 75
EXAMEN ORDINARIO: POSTULANTES POR EDADES, SEGÚN ESCUELAS PROFESIONALES SEMESTRE ACADÉMICO 2015-II

N°	ESCUELAS PROFESIONALES	Mas de 20 años	De 20 años	De 19 años	De 18 años	De 17 años	De 16 años	De 15 años	Menos de 15 años	TOTAL
1	AGRONOMÍA	37	15	16	23	28	7	0	0	126
2	ANTROPOLOGÍA	10	11	18	20	23	1	0	0	83
3	ARQUEOLOGÍA	18	8	16	22	25	2	0	0	91
4	ARQUITECTURA	51	32	62	57	62	8	0	0	272
5	BIOLOGÍA	21	26	30	43	40	2	0	0	162
6	CIENCIAS ADMINISTRATIVAS	107	64	85	111	85	6	0	0	458
7	CIENCIAS DE LA COMUNICACIÓN	82	5	8	2	6	2	0	0	105
8	CONTABILIDAD	94	82	99	116	116	11	1	0	519
9	DERECHO	51	31	58	77	78	5	0	0	300
10	ECONOMÍA	88	40	54	114	102	12	0	0	410
11	EDUCACIÓN CUSCO									
	EDU. - CIENCIAS NATURALES	2	3	1	0	4	1	0	0	11
	EDU. - EDUCACIÓN FÍSICA	2	2	4	3	4	0	0	0	15
	EDU. - EDUCACIÓN PRIMARIA	1	2	9	12	12	0	0	0	36
	EDU. - FILOSOFÍA Y CS. HISTO. SC.	23	10	5	16	8	2	0	0	64
	EDU. - LENGUAJE Y LITERATURA	24	1	1	3	2	0	0	0	31
	EDU. - MATEMÁTICAS	8	4	0	0	0	0	0	0	12
12	ENFERMERÍA	20	18	15	28	13	1	0	0	95
13	FARMACIA Y BIOQUÍMICA	12	12	13	29	23	2	0	0	91
14	FÍSICA	1	1	1	8	1	0	0	0	12
15	HISTORIA	4	8	16	13	9	0	0	0	50
16	ING. CIVIL	83	49	79	100	82	7	0	0	400
17	ING. DE MINAS	13	30	45	89	78	3	0	0	258
18	ING. ELÉCTRICA	50	9	13	19	24	0	0	0	115
19	ING. ELECTRÓNICA	10	8	6	12	16	3	0	0	55
20	ING. GEOLÓGICA	24	37	39	67	55	4	0	0	226
21	ING. INFORMÁTICA Y DE SISTEMAS	28	30	24	26	25	4	0	0	137
22	ING. MECÁNICA	19	24	31	42	39	2	0	0	157
23	ING. METALÚRGICA	29	9	13	27	28	3	0	0	109
24	ING. QUÍMICA	31	6	7	9	2	0	0	0	55
25	ING. PETROQUÍMICA	2	3	10	7	15	0	0	0	37
26	MATEMÁTICA	3	4	5	1	3	0	0	0	16
27	MEDICINA HUMANA	19	20	42	75	82	8	0	0	246
28	ODONTOLOGÍA	20	9	7	17	16	0	0	0	69
29	PSICOLOGÍA	59	26	42	69	67	9	0	0	272
30	QUÍMICA	0	1	0	1	2	1	0	0	5
31	TURISMO	27	21	30	61	47	8	0	0	194
32	ZOOTECNIA	9	15	13	12	10	1	0	0	60
	SUB TOTAL	1,082	676	917	1,331	1,232	115	1	0	5,354
	SEDES									
33	AGRONOMÍA TROPICAL - QUILLABAMBA	15	35	15	10	14	1	0	0	90
34	ECOTURISMO - QUILLABAMBA	2	3	1	0	0	0	0	0	6
35	EDUCACIÓN - YANAQCA	5	7	2	1	0	0	0	0	15
36	EDUCACIÓN - ESPINAR	3	4	5	0	0	0	0	0	12
37	ING. AGROINDUSTRIAL - SICUANI	6	5	6	2	2	0	0	0	21
38	ING. AGROP. - ANDAHUAYLAS	4	10	5	2	3	0	0	0	24
39	ING. AGROP. - SANTO TOMAS	8	6	5	2	3	0	0	0	24
40	ING. INDS. ALIMENT. - QUILLABAMBA	6	3	2	1	0	0	0	0	12
41	ING. FORESTAL - PTO. MALDONADO	8	7	4	2	0	0	0	0	21
42	MEDICINA VETERINARIA - ESPINAR	3	4	5	0	0	0	0	0	12
43	MEDICINA VETERINARIA - SICUANI	3	8	9	5	4	3	2	0	34
44	OBSTETRICIA - ANDAHUAYLAS	8	15	25	20	15	2	1	0	86
	TOTAL	1,153	783	1,001	1,376	1,273	121	4	0	5,711
	Porcentaje (%)	20.19	13.71	17.53	24.09	22.29	2.12	0.07	0.00	100
	Edad Promedio	18.79								

FUENTE: Centro de Computo.
Elaborado por el Área de Estadística.

Compendio Estadístico N° 30

CUADRO N° 76
EXAMEN ORDINARIO: POSTULANTES POR LUGAR DE PROCEDENCIA, SEGÚN ESCUELAS PROFESIONALES SEMESTRE ACADÉMICO 2015-II

N°	ESCUELAS PROFESIONALES	CUSCO	APURIMAC	MADRE DE DIOS	PUNO	LIMA	AREQUIPA	TACNA	JUNIN	ICA	OTROS	TOTAL
1	AGRONOMÍA	97	4	1	6	8	4	3	2	1	0	126
2	ANTROPOLOGÍA	78	2	0	0	2	0	1	0	0	0	83
3	ARQUEOLOGÍA	87	2	0	1	0	1	0	0	0	0	91
4	ARQUITECTURA	236	23	2	2	4	5	0	0	0	0	272
5	BIOLOGÍA	138	13	4	1	1	5	0	0	0	0	162
6	CIENCIAS ADMINISTRATIVAS	426	13	4	7	5	1	2	0	0	0	458
7	CIENCIAS DE LA COMUNICACIÓN	93	8	2	2	0	0		0	0	0	105
8	CONTABILIDAD	464	30	4	4	11	4	1	0	1	0	519
9	DERECHO	261	18	4	9	4	3	0	1	0	0	300
10	ECONOMÍA	364	20	3	9	1	3	0	0	0	10	410
11	EDUCACIÓN CUSCO											
	EDU. - CIENCIAS NATURALES	9	1	1	0	0	0	0	0	0	0	11
	EDU. - EDUCACIÓN FÍSICA	11	1	2	1	0	0	0	0	0	0	15
	EDU. - EDUCACIÓN PRIMARIA	32	3	0	1	0	0	0	0	0	0	36
	EDU. - FILOSOFÍA Y CS. HISTO. SC.	62	2	0	0	0	0	0	0	0	0	64
	EDU. - LENGUAJE Y LITERATURA	25	1	0	0	1	2	2	0	0	0	31
	EDU. - MATEMÁTICAS	11	0	1	0	0	0	0	0	0	0	12
12	ENFERMERÍA	71	8	4	6	4	1	1	0	0	0	95
13	FARMACIA Y BIOQUÍMICA	70	9	5	3	2	1	1	0	0	0	91
14	FÍSICA	9	1	1	1	0	0	0	0	0	0	12
15	HISTORIA	40	6	2	1	0	1	0	0	0	0	50
16	ING. CIVIL	319	55	7	9	7	2	1	0	0	0	400
17	ING. DE MINAS	214	27	5	6	3	1	2	0	0	0	258
18	ING. ELÉCTRICA	98	13	0	2	1	0	0	0	1	0	115
19	ING. ELECTRÓNICA	50	2	1	1	0	0	0	0	1	0	55
20	ING. GEOLÓGICA	191	23	3	4	2	2	0	0	1	0	226
21	ING. INFORMÁTICA Y DE SISTEMAS	117	14	1	2	2	1	0	0	0	0	137
22	ING. MECÁNICA	133	20	2	1	1	0	0	0	0	0	157
23	ING. METALÚRGICA	97	6	0	3	2	1	0	0	0	0	109
24	ING. QUÍMICA	42	1	2	4	2	3	1	0	0	0	55
25	ING. PETROQUÍMICA	29	4	1	2	0	1	0	0	0	0	37
26	MATEMÁTICA	11	1	2	1	1	0	0	0	0	0	16
27	MEDICINA HUMANA	197	24	4	11	6	4	0	0	0	0	246
28	ODONTOLOGÍA	56	10	0	2	0	0	0	0	1	0	69
29	PSICOLOGÍA	227	20	2	6	7	5	3	1	1	0	272
30	QUÍMICA	5	0	0	0	0	0	0	0	0	0	5
31	TURISMO	184	1	3	1	2	3	0	0	0	0	194
32	ZOOTECNIA	42	6	5	4	1	1	1	0	0	0	60
	SUB TOTAL	4,596	392	78	113	80	55	19	4	7	0	5,354
	SEDES											
33	AGRONOMÍA TROPICAL - QUILLABAMBA	45	4	25	6	5	5	0	0	0	0	90
34	ECOTURISMO - QUILLABAMBA	6	0	0	0	0	0	0	0	0	0	6
35	EDUCACIÓN - YANAOCA	12	1	1	1	0	0	0	0	0	0	15
36	EDUCACIÓN - ESPINAR	9	1	1	1	0	0	0	0	0	0	12
37	ING. AGROINDUSTRIAL - SICUANI	18	0	0	2	1	0	0	0	0	0	21
38	ING. AGROP. - ANDAHUAYLAS	1	15	1	2	5	0	0	0	0	0	24
39	ING. AGROP. - SANTO TOMAS	16	0	1	2	2	2	1	0	0	0	24
40	ING. INDS. ALIMENT. - QUILLABAMBA	8	0	2	2	0	0	0	0	0	0	12
41	ING. FORESTAL - PTO. MALDONADO	0	0	21	0	0	0	0	0	0	0	21
42	MEDICINA VETERINARIA - ESPINAR	7	0	2	2	1	0	0	0	0	0	12
43	MEDICINA VETERINARIA - SICUANI	25	0	4	3	2	0	0	0	0	0	34
44	OBSTETRICIA - ANDAHUAYLAS	0	68	4	3	4	5	2	0	0	0	86
	TOTAL	4,743	481	140	137	100	67	22	4	7	0	5,711
	Porcentaje (%)	83.05	8.42	2.45	2.40	1.75	1.17	0.39	0.07	0.12	0.00	100

FUENTE: Centro de Computo.
Elaborado por el Área de Estadística.

Compendio Estadístico N° 30

CUADRO N° 77

EXAMEN ORDINARIO: POSTULANTES POR TIPO DE COLEGIO, SEGÚN ESCUELAS PROFESIONALES SEMESTRE ACADÉMICO 2015-II

N°	ESCUELAS PROFESIONALES	TIPO DE COLEGIO		TOTAL
		NACIONAL	PARTICULAR	
1	AGRONOMÍA	93	33	126
2	ANTROPOLOGÍA	64	19	83
3	ARQUEOLOGIA	65	26	91
4	ARQUITECTURA	217	55	272
5	BIOLOGÍA	127	35	162
6	CIENCIAS ADMINISTRATIVAS	370	88	458
7	CIENCIAS DE LA COMUNICACIÓN	82	23	105
8	CONTABILIDAD	406	113	519
9	DERECHO	255	45	300
10	ECONOMÍA	317	93	410
11	EDUCACIÓN CUSCO			0
	EDU. - CIENCIAS NATURALES	9	2	11
	EDU. - EDUCACIÓN FÍSICA	8	7	15
	EDU. - EDUCACIÓN PRIMARIA	32	4	36
	EDU. - FILOSOFÍA Y CS. HISTO. SC.	59	5	64
	EDU. - LENGUAJE Y LITERATURA	29	2	31
	EDU. - MATEMÁTICAS	10	2	12
12	ENFERMERÍA	60	35	95
13	FARMACIA Y BIOQUÍMICA	72	19	91
14	FÍSICA	7	5	12
15	HISTORIA	38	12	50
16	ING. CIVIL	330	70	400
17	ING. DE MINAS	196	62	258
18	ING. ELÉCTRICA	97	18	115
19	ING. ELECTRÓNICA	41	14	55
20	ING. GEOLÓGICA	176	50	226
21	ING. INFORMÁTICA Y DE SISTEMAS	97	40	137
22	ING. MECÁNICA	125	32	157
23	ING. METALÚRGICA	86	23	109
24	ING. QUÍMICA	41	14	55
25	ING. PETROQUÍMICA	30	7	37
26	MATEMÁTICA	10	6	16
27	MEDICINA HUMANA	189	57	246
28	ODONTOLOGÍA	65	4	69
29	PSICOLOGÍA	195	77	272
30	QUÍMICA	5	0	5
31	TURISMO	151	43	194
32	ZOOTECNIA	42	18	60
	SUB TOTAL	4,103	1,251	5,354
	SEDES			
33	AGRONOMÍA TROPICAL - QUILLABAMBA	80	10	90
34	ECOTURISMO - QUILLABAMBA	5	1	6
35	EDUCACIÓN - YANAOCA	10	5	15
36	EDUCACIÓN - ESPINAR	11	1	12
37	ING. AGROINDUSTRIAL - SICUANI	18	3	21
38	ING. AGROP. - ANDAHUAYLAS	20	4	24
39	ING. AGROP.- SANTO TOMAS	19	5	24
40	ING. INDS. ALIMENT. - QUILLABAMBA	11	1	12
41	ING. FORESTAL - PTO. MALDONADO	15	6	21
42	MEDICINA VETERINARIA - ESPINAR	9	3	12
43	MEDICINA VETERINARIA - SICUANI	29	5	34
44	OBSTETRICIA - ANDAHUAYLAS	75	11	86
	TOTAL	4,405	1,306	5,711
	Porcentaje (%)	77.13	22.87	100.00

FUENTE: Centro de Computo.

Elaborado por el Área de Estadística.

Compendio Estadístico N° 30

CUADRO N° 78

EXAMEN ORDINARIO: POSTULANTES Y SU SITUACIÓN LABORAL, SEGÚN ESCUELAS PROFESIONALES SEMESTRE ACADÉMICO 2015-II

N°	ESCUELAS PROFESIONALES	SITUACIÓN LABORAL			TOTAL
		NO TRABAJA	SI EN FORMA PERMANENTE	SI EN FORMA EVENTUAL	
1	AGRONOMÍA	80	5	41	126
2	ANTROPOLOGÍA	54	3	26	83
3	ARQUEOLOGÍA	66	9	16	91
4	ARQUITECTURA	215	10	47	272
5	BIOLOGÍA	128	6	28	162
6	CIENCIAS ADMINISTRATIVAS	368	13	77	458
7	CIENCIAS DE LA COMUNICACIÓN	75	7	23	105
8	CONTABILIDAD	392	27	100	519
9	DERECHO	221	20	59	300
10	ECONOMÍA	302	15	93	410
11	EDUCACIÓN CUSCO				
	EDU. - CIENCIAS NATURALES	8	0	3	11
	EDU. - EDUCACIÓN FÍSICA	12	0	3	15
	EDU. - EDUCACIÓN PRIMARIA	27	0	9	36
	EDU. - FILOSOFÍA Y CS. HISTO. SC.	56	1	7	64
	EDU. - LENGUAJE Y LITERATURA	21	4	6	31
	EDU. - MATEMÁTICAS	11	0	1	12
12	ENFERMERÍA	76	5	14	95
13	FARMACIA Y BIOQUÍMICA	68	6	17	91
14	FÍSICA	10	1	1	12
15	HISTORIA	30	3	17	50
16	ING. CIVIL	256	15	129	400
17	ING. DE MINAS	189	12	57	258
18	ING. ELÉCTRICA	86	4	25	115
19	ING. ELECTRÓNICA	37	3	15	55
20	ING. GEOLÓGICA	155	11	60	226
21	ING. INFORMÁTICA Y DE SISTEMAS	85	9	43	137
22	ING. MECÁNICA	113	7	37	157
23	ING. METALÚRGICA	82	5	22	109
24	ING. QUÍMICA	44	3	8	55
25	ING. PETROQUÍMICA	21	1	15	37
26	MATEMÁTICA	10	2	4	16
27	MEDICINA HUMANA	195	7	44	246
28	ODONTOLOGÍA	56	1	12	69
29	PSICOLOGÍA	209	12	51	272
30	QUÍMICA	5	0	0	5
31	TURISMO	153	7	34	194
32	ZOOTECNIA	47	1	12	60
	SUB TOTAL	3,963	235	1,156	5,354
	SEDES				
33	AGRONOMÍA TROPICAL - QUILLABAMBA	85	2	3	90
34	ECOTURISMO - QUILLABAMBA	4	1	1	6
35	EDUCACIÓN - YANAQCA	12	1	2	15
36	EDUCACIÓN - ESPINAR	8	1	3	12
37	ING. AGROINDUSTRIAL - SICUANI	19	1	1	21
38	ING. AGROP. - ANDAHUAYLAS	21	1	2	24
39	ING. AGROP.- SANTO TOMAS	20	2	2	24
40	ING. INDS. ALIMENT. - QUILLABAMBA	9	1	2	12
41	ING. FORESTAL - PTO. MALDONADO	18	2	1	21
42	MEDICINA VETERINARIA - ESPINAR	10	0	2	12
43	MEDICINA VETERINARIA - SICUANI	31	1	2	34
44	OBSTETRICIA - ANDAHUAYLAS	75	1	10	86
	TOTAL	4,275	249	1,187	5,711
	Porcentaje (%)	74.86	4.36	20.78	100

FUENTE: Centro de Computo.

Elaborado por el Área de Estadística.

Compendio Estadístico N° 30

CUASRO N° 79 EXAMEN ORDINARIO: POSTULANTES Y PERSONAS QUE FINANCIAN SUS ESTUDIOS, SEGÚN ESCUELAS PROFESIONALES SEMESTRE ACADÉMICO 2015-II

N°	ESCUELAS PROFESIONALES	PADRE	MADRE	AMBOS	YO MISMO	HERMANOS	OTROS PARIENTES	OTRAS PERSONAS	TOTAL
1	AGRONOMÍA	20	14	72	14	4	2	0	126
2	ANTROPOLOGÍA	3	12	51	13	3	1	0	83
3	ARQUEOLOGÍA	12	10	53	14	0	2	0	91
4	ARQUITECTURA	37	28	181	19	4	3	0	272
5	BIOLOGÍA	16	27	101	15	1	2	0	162
6	CIENCIAS ADMINISTRATIVAS	40	67	308	29	10	4	0	458
7	CIENCIAS DE LA COMUNICACIÓN	7	12	66	16	4	0	0	105
8	CONTABILIDAD	72	73	325	36	11	2	0	519
9	DERECHO	62	43	181	5	6	3	0	300
10	ECONOMÍA	40	61	263	34	8	4	0	410
11	EDUCACIÓN CUSCO								
	EDU. - CIENCIAS NATURALES	2	1	5	1	2	0	0	11
	EDU. - EDUCACIÓN FÍSICA	3	4	7	1	0	0	0	15
	EDU. - EDUCACIÓN PRIMARIA	4	7	19	5	1	0	0	36
	EDU. - FILOSOFÍA Y CS. HISTO. SC.	9	9	44	1	1	0	0	64
	EDU. - LENGUAJE Y LITERATURA	3	6	13	6	1	2	0	31
	EDU. - MATEMÁTICAS	2	2	7	1	0	0	0	12
12	ENFERMERÍA	25	14	48	3	1	3	1	95
13	FARMACIA Y BIOQUÍMICA	13	12	52	10	3	1	0	91
14	FÍSICA	3	1	7	1	0	0	0	12
15	HISTORIA	6	6	28	7	3	0	0	50
16	ING. CIVIL	87	58	232	7	11	4	1	400
17	ING. DE MINAS	55	37	150	5	9	2	0	258
18	ING. ELÉCTRICA	16	9	77	9	2	2	0	115
19	ING. ELECTRÓNICA	7	4	36	5	3	0	0	55
20	ING. GEOLÓGICA	47	33	138	4	3	1	0	226
21	ING. INFORMÁTICA Y DE SISTEMAS	20	13	75	24	4	1	0	137
22	ING. MECÁNICA	18	21	99	15	3	1	0	157
23	ING. METALÚRGICA	18	10	77	2	1	1	0	109
24	ING. QUÍMICA	15	11	25	4	0	0	0	55
25	ING. PETROQUÍMICA	2	7	18	8	1	1	0	37
26	MATEMÁTICA	4	1	8	3	0	0	0	16
27	MEDICINA HUMANA	48	39	148	4	2	4	1	246
28	ODONTOLOGÍA	6	11	45	6	1	0	0	69
29	PSICOLOGÍA	36	39	154	34	3	6	0	272
30	QUÍMICA	2	0	3	0	0	0	0	5
31	TURISMO	33	28	114	14	3	2	0	194
32	ZOOTECNIA	18	8	23	7	1	3	0	60
	SUB TOTAL	811	738	3,253	382	110	57	3	5,354
	SEDES								
33	AGRONOMÍA TROPICAL - QUILLABAMBA	35	25	30	0	0	0	0	90
34	ECOTURISMO - QUILLABAMBA	2	2	1	1	0	0	0	6
35	EDUCACIÓN - YANAQCA	8	3	2	2	0	0	0	15
36	EDUCACIÓN - ESPINAR	6	3	3	0	0	0	0	12
37	ING. AGROINDUSTRIAL - SICUANI	15	4	2	0	0	0	0	21
38	ING. AGROP. - ANDAHUAYLAS	10	8	6	0	0	0	0	24
39	ING. AGROP. - SANTO TOMAS	12	4	6	2	0	0	0	24
40	ING. INDS. ALIMENT. - QUILLABAMBA	6	4	2	0	0	0	0	12
41	ING. FORESTAL - PTO. MALDONADO	8	6	7	0	0	0	0	21
42	MEDICINA VETERINARIA - ESPINAR	6	3	3	0	0	0	0	12
43	MEDICINA VETERINARIA - SICUANI	20	5	8	1	0	0	0	34
44	OBSTETRICIA - ANDAHUAYLAS	76	8	2	0	0	0	0	86
	TOTAL	1,015	813	3,325	388	110	57	3	5,711
	Porcentaje (%)	17.77	14.24	58.22	6.79	1.93	1.00	0.05	100

FUENTE: Centro de Computo.

Elaborado por el Área de Estadística.

CUADRO N° 80
EXAMEN ORDINARIO: POSTULANTES Y TIPO DE PREPARACIÓN, SEGÚN ESCUELAS PROFESIONALES SEMESTRE ACADÉMICO 2015-II

N°	ESCUELAS PROFESIONALES	POR MI CUENTA	CEPRU	PROFESOR PARTICULAR	ACADEMIAS	COMBINADAS	TOTAL
1	AGRONOMÍA	38	25	6	47	10	126
2	ANTROPOLOGÍA	31	11	1	33	7	83
3	ARQUEOLOGIA	22	24	1	43	1	91
4	ARQUITECTURA	34	49	1	117	71	272
5	BIOLOGÍA	25	52	1	75	9	162
6	CIENCIAS ADMINISTRATIVAS	52	160	7	201	38	458
7	CIENCIAS DE LA COMUNICACIÓN	7	38	4	48	8	105
8	CONTABILIDAD	81	148	9	255	26	519
9	DERECHO	63	98	5	112	22	300
10	ECONOMÍA	120	75	0	165	50	410
11	EDUCACIÓN CUSCO						
	EDU. - CIENCIAS NATURALES	5	2	0	4	0	11
	EDU. - EDUCACIÓN FÍSICA	3	4	0	7	1	15
	EDU. - EDUCACIÓN PRIMARIA	9	8	0	18	1	36
	EDU. - FILOSOFÍA Y CS. HISTO. SC.	9	23	1	28	3	64
	EDU. - LENGUAJE Y LITERATURA	5	11	2	12	1	31
	EDU. - MATEMÁTICAS	5	2	0	4	1	12
12	ENFERMERÍA	25	26	2	39	3	95
13	FARMACIA Y BIOQUÍMICA	31	24	0	32	4	91
14	FÍSICA	5	3	0	4	0	12
15	HISTORIA	9	14	0	25	2	50
16	ING. CIVIL	88	115	1	161	35	400
17	ING. DE MINAS	42	77	3	109	27	258
18	ING. ELÉCTRICA	19	31	0	53	12	115
19	ING. ELECTRÓNICA	6	16	1	25	7	55
20	ING. GEOLÓGICA	38	68	7	96	17	226
21	ING. INFORMÁTICA Y DE SISTEMAS	26	37	3	59	12	137
22	ING. MECÁNICA	25	45	5	75	7	157
23	ING. METALÚRGICA	20	21	2	58	8	109
24	ING. QUÍMICA	15	13	0	25	2	55
25	ING. PETROQUÍMICA	10	6	2	16	3	37
26	MATEMÁTICA	6	4	1	4	1	16
27	MEDICINA HUMANA	33	84	5	86	38	246
28	ODONTOLOGÍA	7	22	0	34	6	69
29	PSICOLOGÍA	66	77	3	106	20	272
30	QUÍMICA	0	2	0	3	0	5
31	TURISMO	24	69	4	84	13	194
32	ZOOTECNIA	24	11	2	20	3	60
	SUB TOTAL	1,028	1,495	79	2,283	469	5,354
	SEDES						
33	AGRONOMÍA TROPICAL - QUILLABAMBA	35	25	20	10	0	90
34	ECOTURISMO - QUILLABAMBA	4	2	0	0	0	6
35	EDUCACIÓN - YANAOCA	9	4	2	0	0	15
36	EDUCACIÓN - ESPINAR	6	2	4	0	0	12
37	ING. AGROINDUSTRIAL - SICUANI	15	4	2	0	0	21
38	ING. AGROP. - ANDAHUAYLAS	12	6	6	0	0	24
39	ING. AGROP. - SANTO TOMAS	15	4	5	0	0	24
40	ING. INDS. ALIMENT. - QUILLABAMBA	3	2	6	1	0	12
41	ING. FORESTAL - PTO. MALDONADO	13	6	2	0	0	21
42	MEDICINA VETERINARIA - ESPINAR	4	2	4	2	0	12
43	MEDICINA VETERINARIA - SICUANI	21	6	4	3	0	34
44	OBSTETRICIA - ANDAHUAYLAS	76	4	6	0	0	86
	TOTAL	1,241	1,562	140	2,299	469	5,711
	Porcentaje (%)	21.73	27.35	2.45	40.26	8.21	100

FUENTE: Centro de Computo.
Elaborado por el Área de Estadística.

Compendio Estadístico N° 30

CUADRO N° 81
EXAMEN ORDINARIO: POSTULANTES Y ELECCIÓN DE SU ESCUELA PROFESIONAL, SEGÚN CARRERAS PROFESIONALES
SEMESTRE ACADÉMICO 2015-II

N°	ESCUELAS PROFESIONALES	ORIENTACIÓN VOCACIONAL	POSIBILIDAD DE TRABAJO	INFLUENCIA FAMILIAR	APTITUDES	COSTO DE VIDA	OTRO	TOTAL
1	AGRONOMÍA	61	15	10	36	1	3	126
2	ANTROPOLOGÍA	32	5	5	32	0	9	83
3	ARQUEOLOGIA	42	7	2	36	0	4	91
4	ARQUITECTURA	125	15	9	103	3	17	272
5	BIOLOGÍA	79	8	6	55	0	14	162
6	CIENCIAS ADMINISTRATIVAS	226	48	23	115	5	41	458
7	CIENCIAS DE LA COMUNICACIÓN	64	7	8	21	0	5	105
8	CONTABILIDAD	243	44	24	162	1	45	519
9	DERECHO	130	20	12	113	2	23	300
10	ECONOMÍA	210	30	20	117	2	31	410
11	EDUCACIÓN CUSCO							
	EDU. - CIENCIAS NATURALES	6	3	1	1	0	0	11
	EDU. - EDUCACIÓN FÍSICA	8	1	2	4	0	0	15
	EDU. - EDUCACIÓN PRIMARIA	17	3	1	12	0	3	36
	EDU. - FILOSOFÍA Y CS. HISTO. SC.	35	7	3	13	1	5	64
	EDU. - LENGUAJE Y LITERATURA	15	1	2	10	0	3	31
	EDU. - MATEMÁTICAS	8	1	0	1	0	2	12
12	ENFERMERÍA	45	12	7	24	0	7	95
13	FARMACIA Y BIOQUÍMICA	52	10	2	24	0	3	91
14	FÍSICA	5	1	1	2	0	3	12
15	HISTORIA	25	3	2	12	0	8	50
16	ING. CIVIL	180	22	21	133	3	41	400
17	ING. DE MINAS	118	36	7	79	4	14	258
18	ING. ELÉCTRICA	65	18	3	23	1	5	115
19	ING. ELECTRÓNICA	25	12	4	12	0	2	55
20	ING. GEOLÓGICA	93	26	15	71	1	20	226
21	ING. INFORMÁTICA Y DE SISTEMAS	69	11	4	40	3	10	137
22	ING. MECÁNICA	60	21	11	57	0	8	157
23	ING. METALÚRGICA	51	15	2	30	2	9	109
24	ING. QUÍMICA	29	10	3	10	0	3	55
25	ING. PETROQUÍMICA	15	2	1	15	0	4	37
26	MATEMÁTICA	7	2	0	3	0	4	16
27	MEDICINA HUMANA	115	9	7	87	2	26	246
28	ODONTOLOGÍA	39	2	2	22	0	4	69
29	PSICOLOGÍA	128	5	9	112	0	18	272
30	QUÍMICA	5	0	0	0	0	0	5
31	TURISMO	89	14	13	64	2	12	194
32	ZOOTECNIA	35	4	1	16	0	4	60
	SUB TOTAL	2,551	450	243	1,667	33	410	5,354
	SEDES							
33	AGRONOMÍA TROPICAL - QUILLABAMBA	35	25	15	10	5	0	90
34	ECOTURISMO - QUILLABAMBA	4	1	1	0	0	0	6
35	EDUCACIÓN - YANA OCA	8	2	3	2	0	0	15
36	EDUCACIÓN - ESPINAR	6	4	2	0	0	0	12
37	ING. AGROINDUSTRIAL - SICUANI	9	6	3	3	0	0	21
38	ING. AGROP. - ANDAHUAYLAS	13	6	3	2	0	0	24
39	ING. AGROP. - SANTO TOMAS	9	6	3	4	2	0	24
40	ING. INDS. ALIMENT. - QUILLABAMBA	6	4	2	0	0	0	12
41	ING. FORESTAL - PTO. MALDONADO	9	3	6	3	0	0	21
42	MEDICINA VETERINARIA - ESPINAR	4	3	4	1	0	0	12
43	MEDICINA VETERINARIA - SICUANI	21	5	4	2	2	0	34
44	OBSTETRICIA - ANDAHUAYLAS	65	15	3	2	1	0	86
	TOTAL	2,740	530	292	1,696	43	410	5,711
	Porcentaje (%)	47.98	9.28	5.11	29.70	0.75	7.18	100

FUENTE: Centro de Computo.

Elaborado por el Área de Estadística.

Compendio Estadístico N° 30

CUADRO N° 82

**EXAMEN ORDINARIO: POSTULANTES Y MEDIO DE DIFUSIÓN POR LA CUAL SE ENTERO DEL EXAMEN,
SEGÚN ESCUELAS PROFESIONALES SEMESTRE ACADÉMICO 2015-II**

N°	ESCUELAS PROFESIONALES	TV	RADIO	PAGINA WEB	PERIODICOS	OTROS	TOTAL
1	AGRONOMÍA	21	14	44	10	37	126
2	ANTROPOLOGÍA	14	12	31	1	25	83
3	ARQUEOLOGIA	20	14	29	0	28	91
4	ARQUITECTURA	54	27	95	4	92	272
5	BIOLOGÍA	29	17	64	1	51	162
6	CIENCIAS ADMINISTRATIVAS	75	61	181	19	122	458
7	CIENCIAS DE LA COMUNICACIÓN	20	20	38	1	26	105
8	CONTABILIDAD	68	83	227	5	136	519
9	DERECHO	45	53	104	2	96	300
10	ECONOMÍA	66	64	162	7	111	410
11	EDUCACIÓN CUSCO						
	EDU. - CIENCIAS NATURALES	2	3	4	0	2	11
	EDU. - EDUCACIÓN FÍSICA	5	1	5	0	4	15
	EDU. - EDUCACIÓN PRIMARIA	5	7	16	1	7	36
	EDU. - FILOSOFÍA Y CS. HISTO. SC.	8	5	26	1	24	64
	EDU. - LENGUAJE Y LITERATURA	6	2	10	0	13	31
	EDU. - MATEMÁTICAS	2	3	4	0	3	12
12	ENFERMERÍA	19	18	28	5	25	95
13	FARMACIA Y BIOQUÍMICA	23	14	31	3	20	91
14	FÍSICA	2	2	5	0	3	12
15	HISTORIA	8	9	17	1	15	50
16	ING. CIVIL	53	59	153	5	130	400
17	ING. DE MINAS	25	39	98	3	93	258
18	ING. ELÉCTRICA	13	22	43	1	36	115
19	ING. ELECTRÓNICA	5	7	29	1	13	55
20	ING. GEOLÓGICA	31	33	96	3	63	226
21	ING. INFORMÁTICA Y DE SISTEMAS	20	21	52	0	44	137
22	ING. MECÁNICA	16	18	74	1	48	157
23	ING. METALÚRGICA	9	22	47	1	30	109
24	ING. QUÍMICA	12	10	20	1	12	55
25	ING. PETROQUÍMICA	5	5	17	0	10	37
26	MATEMÁTICA	4	2	5	0	5	16
27	MEDICINA HUMANA	32	47	85	2	80	246
28	ODONTOLOGÍA	11	6	33	1	18	69
29	PSICOLOGÍA	31	31	124	1	85	272
30	QUÍMICA	0	0	4	0	1	5
31	TURISMO	30	36	76	2	50	194
32	ZOOTECNIA	20	10	20	0	10	60
	SUB TOTAL	809	797	2,097	83	1,568	5,354
	SEDES						
33	AGRONOMÍA TROPICAL - QUILLABAMBA	35	16	25	9	5	90
34	ECOTURISMO - QUILLABAMBA	2	1	2	1	0	6
35	EDUCACIÓN - YANAQCA	8	5	2	0	0	15
36	EDUCACIÓN - ESPINAR	4	3	2	1	2	12
37	ING. AGROINDUSTRIAL - SICUANI	9	6	4	2	0	21
38	ING. AGROP. - ANDAHUAYLAS	13	5	4	2	0	24
39	ING. AGROP.- SANTO TOMAS	9	4	8	3	0	24
40	ING. INDS. ALIMENT. - QUILLABAMBA	7	2	1	2	0	12
41	ING. FORESTAL - PTO. MALDONADO	8	2	9	2	0	21
42	MEDICINA VETERINARIA - ESPINAR	6	3	2	1	0	12
43	MEDICINA VETERINARIA - SICUANI	25	3	4	1	1	34
44	OBSTETRICIA - ANDAHUAYLAS	45	15	20	3	3	86
	TOTAL	980	862	2,180	110	1,579	5,711
	Porcentaje %	17.16	15.09	38.17	1.93	27.65	100

FUENTE: Centro de Computo.

Elaborado por el Área de Estadística.

CUADRO N° 83
EXAMEN ORDINARIO: POSTULANTES Y CONOCIMIENTO DE COMPUTACIÓN, SEGÚN ESCUELAS
PROFESIONALES SEMESTRE ACADÉMICO 2015-II

N°	ESCUELAS PROFESIONALES	WORD	EXCEL	POWER POINT	TODOS	NINGUNO	TOTAL
1	AGRONOMÍA	54	5	4	55	8	126
2	ANTROPOLOGÍA	15	7	2	54	5	83
3	ARQUEOLOGÍA	20	3	5	54	9	91
4	ARQUITECTURA	66	10	5	167	24	272
5	BIOLOGÍA	39	7	6	92	18	162
6	CIENCIAS ADMINISTRATIVAS	140	27	16	234	41	458
7	CIENCIAS DE LA COMUNICACIÓN	27	8	4	54	12	105
8	CONTABILIDAD	168	24	23	260	44	519
9	DERECHO	77	14	11	171	27	300
10	ECONOMÍA	105	6	14	244	41	410
11	EDUCACIÓN CUSCO						
	EDU. - CIENCIAS NATURALES	4	1	0	5	1	11
	EDU. - EDUCACIÓN FÍSICA	2	5	0	7	1	15
	EDU. - EDUCACIÓN PRIMARIA	8	2	1	23	2	36
	EDU. - FILOSOFÍA Y CS. HISTO. SC.	17	1	3	34	9	64
	EDU. - LENGUAJE Y LITERATURA	10	0	1	16	4	31
	EDU. - MATEMÁTICAS	4	0	0	8	0	12
12	ENFERMERÍA	42	3	2	42	6	95
13	FARMACIA Y BIOQUÍMICA	34	1	5	45	6	91
14	FÍSICA	4	2	0	5	1	12
15	HISTORIA	11	1	2	31	5	50
16	ING. CIVIL	115	9	18	219	39	400
17	ING. DE MINAS	61	11	8	153	25	258
18	ING. ELÉCTRICA	34	9	2	56	14	115
19	ING. ELECTRÓNICA	20	5	3	26	1	55
20	ING. GEOLÓGICA	60	5	11	120	30	226
21	ING. INFORMÁTICA Y DE SISTEMAS	35	4	7	75	16	137
22	ING. MECÁNICA	46	9	5	83	14	157
23	ING. METALÚRGICA	28	4	2	66	9	109
24	ING. QUÍMICA	9	3	2	36	5	55
25	ING. PETROQUÍMICA	11	2	1	19	4	37
26	MATEMÁTICA	3	2	1	7	3	16
27	MEDICINA HUMANA	57	9	1	166	13	246
28	ODONTOLOGÍA	11	1	4	49	4	69
29	PSICOLOGÍA	62	5	7	179	19	272
30	QUÍMICA	3	0	0	2	0	5
31	TURISMO	54	12	9	98	21	194
32	ZOOTECNIA	18	2	3	27	10	60
	SUB TOTAL	1,474	219	188	2,982	491	5,354
	SEDES						
33	AGRONOMÍA TROPICAL - QUILLABAMBA	45	15	10	20	0	90
34	ECOTURISMO - QUILLABAMBA	3	2	1	0	0	6
35	EDUCACIÓN - YANA OCA	9	6	0	0	0	15
36	EDUCACIÓN - ESPINAR	4	5	2	1	0	12
37	ING. AGROINDUSTRIAL - SICUANI	9	8	2	2	0	21
38	ING. AGROP. - ANDAHUAYLAS	16	8	0	0	0	24
39	ING. AGROP. - SANTO TOMAS	17	3	2	2	0	24
40	ING. INDS. ALIMENT. - QUILLABAMBA	6	4	2	0	0	12
41	ING. FORESTAL - PTO. MALDONADO	9	6	3	3	0	21
42	MEDICINA VETERINARIA - ESPINAR	8	4	0	0	0	12
43	MEDICINA VETERINARIA - SICUANI	29	3	2	0	0	34
44	OBSTETRICIA - ANDAHUAYLAS	75	5	4	1	1	86
	TOTAL	1,704	288	216	3,011	492	5,711
	Porcentaje (%)	47.49	7.74	6.21	37.59	0.96	100

FUENTE: Centro de Computo.
Elaborado por el Área de Estadística.

Compendio Estadístico N° 30

CUADRO N° 84

EXAMEN ORDINARIO: POSTULANTES POR INCENTIVO DE ESTUDIO, SEGÚN ESCUELAS PROFESIONALES SEMESTRE ACADÉMICO 2015-II

N°	ESCUELAS PROFESIONALES	ANTERNATIVA 1	ANTERNATIVA 2	ANTERNATIVA 3	ANTERNATIVA 4	ANTERNATIVA 5	TOTAL
1	AGRONOMÍA	36	58	23	0	9	126
2	ANTROPOLOGÍA	23	26	19	1	14	83
3	ARQUEOLOGIA	12	47	17	1	14	91
4	ARQUITECTURA	45	165	24	3	35	272
5	BIOLOGÍA	24	86	28	1	23	162
6	CIENCIAS ADMINISTRATIVAS	85	284	40	11	38	458
7	CIENCIAS DE LA COMUNICACIÓN	18	64	8	4	11	105
8	CONTABILIDAD	83	308	60	6	62	519
9	DERECHO	47	186	31	4	32	300
10	ECONOMÍA	54	277	33	6	40	410
11	EDUCACIÓN CUSCO						
	EDU. - CIENCIAS NATURALES	2	6	2	0	1	11
	EDU. - EDUCACIÓN FISICA	3	11	1	0	0	15
	EDU. - EDUCACIÓN PRIMARIA	8	20	6	0	2	36
	EDU. - FILOSOFIA Y CS. HISTO. SC.	7	48	2	2	5	64
	EDU. - LENGUAJE Y LITERATURA	12	10	2	0	7	31
	EDU. - MATEMÁTICAS	1	4	4	0	3	12
12	ENFERMERIA	28	43	13	4	7	95
13	FARMACIA Y BIOQUÍMICA	23	38	17	4	9	91
14	FISICA	2	7	1	1	1	12
15	HISTORIA	8	21	11	1	9	50
16	ING. CIVIL	62	253	32	6	47	400
17	ING. DE MINAS	36	162	23	5	32	258
18	ING. ELÉCTRICA	21	65	15	1	13	115
19	ING. ELECTRÓNICA	8	32	6	1	8	55
20	ING. GEOLÓGICA	42	130	24	6	24	226
21	ING. INFORMÁTICA Y DE SISTEMAS	22	87	12	4	12	137
22	ING. MECÁNICA	20	92	28	3	14	157
23	ING. METALÚRGICA	13	62	18	2	14	109
24	ING. QUÍMICA	9	26	12	0	8	55
25	ING. PETROQUÍMICA	3	26	1	1	6	37
26	MATEMÁTICA	5	6	2	0	3	16
27	MEDICINA HUMANA	41	155	16	7	27	246
28	ODONTOLOGÍA	14	44	3	0	8	69
29	PSICOLOGÍA	46	164	26	4	32	272
30	QUÍMICA	0	2	1	0	2	5
31	TURISMO	37	115	27	3	12	194
32	ZOOTECNIA	21	25	8	2	4	60
	SUB TOTAL	921	3,155	596	94	588	5,354
	SEDES						
33	AGRONOMÍA TROPICAL - QUILLABAMBA	45	25	15	5	0	90
34	ECOTURISMO - QUILLABAMBA	3	2	1	0	0	6
35	EDUCACIÓN - YANAoca	9	4	2	0	0	15
36	EDUCACIÓN - ESPINAR	8	2	2	0	0	12
37	ING. AGROINDUSTRIAL - SICUANI	9	5	6	1	0	21
38	ING. AGROP. - ANDAHUAYLAS	12	8	2	2	0	24
39	ING. AGROP.- SANTO TOMAS	13	10	1	0	0	24
40	ING. INDS. ALIMENT. - QUILLABAMBA	5	2	3	2	0	12
41	ING. FORESTAL - PTO. MALDONADO	9	8	3	1	0	21
42	MEDICINA VETERINARIA - ESPINAR	6	2	4	0	0	12
43	MEDICINA VETERINARIA - SICUANI	21	6	3	4	0	34
44	OBSTETRICIA - ANDAHUAYLAS	65	10	11	0	0	86
	TOTAL	1,126	3,239	649	109	588	5,711
	Porcentaje (%)	37.94	0.23	0.48	5.2	56.13	100

FUENTE: Centro de Computo.

Elaborado por el Área de Estadística.



INGRESANTES
EXAMEN
ORDINARIO
SEMESTRE 2015-II

CUADRO N° 85
EXAMEN ORDINARIO: INGRESANTES POR GENERO, SEGÚN ESCUELAS PROFESIONALES SEMESTRE
ACADÉMICO 2015-II

N°	ESCUELAS PROFESIONALES	GENERO		TOTAL
		F	M	
1	AGRONOMÍA	4	11	15
2	ANTROPOLOGÍA	7	7	14
3	ARQUEOLOGIA	3	8	11
4	ARQUITECTURA	3	10	13
5	BIOLOGÍA	12	15	27
6	CIENCIAS ADMINISTRATIVAS	13	7	20
7	CIENCIAS DE LA COMUNICACIÓN	10	10	20
8	CONTABILIDAD	15	11	26
9	DERECHO	9	8	17
10	ECONOMÍA	11	8	19
11	EDUCACIÓN CUSCO			0
	EDU. - CIENCIAS NATURALES	11	6	17
	EDU. - EDUCACIÓN FISICA	6	2	8
	EDU. - EDUCACIÓN PRIMARIA	23	3	26
	EDU. - FILOSOFIA Y CS. HISTO. SC.	11	13	24
	EDU. - LENGUAJE Y LITERATURA	8	8	16
	EDU. - MATEMÁTICAS	2	11	13
12	ENFERMERIA	5	1	6
13	FARMACIA Y BIOQUÍMICA	9	5	14
14	FISICA	4	13	17
15	HISTORIA	15	13	28
16	ING. CIVIL	2	14	16
17	ING. DE MINAS	0	16	16
18	ING. ELÉCTRICA	2	18	20
19	ING. ELECTRÓNICA	0	9	9
20	ING. GEOLÓGICA	4	8	12
21	ING. INFORMÁTICA Y DE SISTEMAS	2	12	14
22	ING. MECÁNICA	0	10	10
23	ING. METALÚRGICA	4	20	24
24	ING. QUÍMICA	4	18	22
25	ING. PETROQUÍMICA	3	6	9
26	MATEMÁTICA	2	8	10
27	MEDICINA HUMANA	5	6	11
28	ODONTOLOGÍA	4	4	8
29	PSICOLOGÍA	14	9	23
30	QUÍMICA	3	0	3
31	TURISMO	13	7	20
32	ZOOTECNIA	1	3	4
	SUB TOTAL	244	338	582
	SEDES			
33	AGRONOMÍA TROPICAL - QUILLABAMBA	5	16	21
34	ECOTURISMO - QUILLABAMBA	3	1	4
35	EDUCACIÓN - YANAOCA	6	0	6
36	EDUCACIÓN - ESPINAR	2	4	6
37	ING. AGROINDUSTRIAL - SICUANI	0	2	2
38	ING. AGROP. - ANDAHUAYLAS	2	12	14
39	ING. AGROP.- SANTO TOMAS	1	4	5
40	ING. INDS. ALIMENT. - QUILLABAMBA	4	4	8
41	ING. FORESTAL - PTO. MALDONADO	1	0	1
42	MEDICINA VETERINARIA - ESPINAR	1	4	5
43	MEDICINA VETERINARIA - SICUANI	3	2	5
44	OBSTETRICIA - ANDAHUAYLAS	16	4	20
	TOTAL	288	391	679
	Porcentaje (%)	42.42	57.58	100

FUENTE: Centro de Computo.

Elaborado por el Área de Estadística.

Compendio Estadístico N° 30

CUADRO N° 86

EXAMEN ORDINARIO: INGRESANTES POR EDADES, SEGÚN ESCUELAS PROFESIONALES SEMESTRE ACADÉMICO 2015-II

N°	ESCUELAS PROFESIONALES	Mas de 20 años	De 20 años	De 19 años	De 18 años	De 17 años	De 16 años	De 15 años	Menos de 15 años	TOTAL
1	AGRONOMÍA	4	5	2	1	1	2	0	0	15
2	ANTROPOLOGÍA	0	0	1	2	2	8	1	0	14
3	ARQUEOLOGÍA	0	0	0	3	4	4	0	0	11
4	ARQUITECTURA	0	1	1	2	5	4	0	0	13
5	BIOLOGÍA	1	0	1	4	9	11	1	0	27
6	CIENCIAS ADMINISTRATIVAS	0	0	0	1	7	11	1	0	20
7	CIENCIAS DE LA COMUNICACIÓN	0	0	1	2	8	9	0	0	20
8	CONTABILIDAD	0	0	1	0	11	12	2	0	26
9	DERECHO	0	0	1	1	8	7	0	0	17
10	ECONOMÍA	0	0	0	2	7	10	0	0	19
11	EDUCACIÓN CUSCO									
	EDU. - CIENCIAS NATURALES	1	1	0	2	3	10	0	0	17
	EDU. - EDUCACIÓN FÍSICA	0	1	0	0	2	5	0	0	8
	EDU. - EDUCACIÓN PRIMARIA	2	2	0	0	5	17	0	0	26
	EDU. - FILOSOFÍA Y CS. HISTO. SC.	0	0	0	0	6	17	1	0	24
	EDU. - LENGUAJE Y LITERATURA	0	0	0	2	7	7	0	0	16
	EDU. - MATEMÁTICAS	2	2	1	1	4	3	0	0	13
12	ENFERMERÍA	0	2	1	1	1	1	0	0	6
13	FARMACIA Y BIOQUÍMICA	3	1	1	1	3	5	0	0	14
14	FÍSICA	1	1	0	1	5	9	0	0	17
15	HISTORIA	0	0	2	2	12	12	0	0	28
16	ING. CIVIL	0	0	1	1	6	8	0	0	16
17	ING. DE MINAS	0	0	0	2	6	7	1	0	16
18	ING. ELÉCTRICA	0	0	1	3	5	11	0	0	20
19	ING. ELECTRÓNICA	0	0	1	0	1	7	0	0	9
20	ING. GEOLÓGICA	0	0	0	4	5	3	0	0	12
21	ING. INFORMÁTICA Y DE SISTEMAS	0	0	0	1	5	8	0	0	14
22	ING. MECÁNICA	0	0	1	2	4	3	0	0	10
23	ING. METALÚRGICA	1	0	2	3	9	9	0	0	24
24	ING. QUÍMICA	1	1	1	3	5	10	1	0	22
25	ING. PETROQUÍMICA	0	0	1	0	3	5	0	0	9
26	MATEMÁTICA	0	0	0	1	3	4	2	0	10
27	MEDICINA HUMANA	1	0	0	1	3	6	0	0	11
28	ODONTOLOGÍA	0	0	0	1	2	5	0	0	8
29	PSICOLOGÍA	0	0	0	1	7	15	0	0	23
30	QUÍMICA	0	1	0	1	0	1	0	0	3
31	TURISMO	0	0	1	2	7	10	0	0	20
32	ZOOTECNIA	0	1	1	0	1	1	0	0	4
	SUB TOTAL	17	19	23	54	182	277	10	0	582
	SEDES									
33	AGRONOMÍA TROPICAL - QUILLABAMBA	2	3	6	4	3	2	1	0	21
34	ECOTURISMO - QUILLABAMBA	0	2	1	1	0	0	0	0	4
35	EDUCACIÓN - YANA OCA	1	2	1	2	0	0	0	0	6
36	EDUCACIÓN - ESPINAR	2	3	1	0	0	0	0	0	6
37	ING. AGROINDUSTRIAL - SICUANI	0	0	1	1	0	0	0	0	2
38	ING. AGROP. - ANDAHUAYLAS	5	2	3	4	0	0	0	0	14
39	ING. AGROP. - SANTO TOMAS	1	2	1	1	0	0	0	0	5
40	ING. INDS. ALIMENT. - QUILLABAMBA	2	3	2	1	0	0	0	0	8
41	ING. FORESTAL - PTO. MALDONADO	0	0	1	0	0	0	0	0	1
42	MEDICINA VETERINARIA - ESPINAR	1	2	1	1	0	0	0	0	5
43	MEDICINA VETERINARIA - SICUANI	0	1	2	1	1	0	0	0	5
44	OBSTETRICIA - ANDAHUAYLAS	5	3	4	5	2	1	0	0	20
	TOTAL	36	42	47	75	188	280	11	0	679
	Porcentaje (%)	5.30	6.19	6.92	11.05	27.69	41.24	1.62	0.00	100
	Edad Promedio	17.20								

FUENTE: Centro de Computo.
Elaborado por el Área de Estadística.

Compendio Estadístico N° 30

CUADRO N° 87
EXAMEN ORDINARIO: INGRESANTES POR LUGAR DE PROCEDENCIA, SEGÚN ESCUELAS PROFESIONALES SEMESTRE ACADÉMICO 2015-II

N°	ESCUELAS PROFESIONALES	CUSCO	APURIMAC	MADRE DE DIOS	PUNO	LIMA	AREQUIPA	TACNA	JUNIN	ICA	OTROS	TOTAL
1	AGRONOMÍA	13	1	1	0	0	0	0	0	0	0	15
2	ANTROPOLOGÍA	10	2	0	1	1	0	0	0	0	0	14
3	ARQUEOLOGÍA	10	1	0	0	0	0	0	0	0	0	11
4	ARQUITECTURA	13	0	0	0	0	0	0	0	0	0	13
5	BIOLOGÍA	25	2	0	0	0	0	0	0	0	0	27
6	CIENCIAS ADMINISTRATIVAS	18	0	0	1	0	1	0	0	0	0	20
7	CIENCIAS DE LA COMUNICACIÓN	18	1	0	0	0	0	0	0	0	0	20
8	CONTABILIDAD	24	2	0	0	0	0	0	0	0	0	26
9	DERECHO	15	2	0	0	0	0	0	0	0	0	17
10	ECONOMÍA	16	2	1	0	0	0	0	0	0	0	19
11	EDUCACIÓN CUSCO										0	0
	EDU. - CIENCIAS NATURALES	14	2	0	0	0	1	0	0	0	0	17
	EDU. - EDUCACIÓN FÍSICA	7	1	0	0	0	0	0	0	0	0	8
	EDU. - EDUCACIÓN PRIMARIA	19	1	0	0	1	0	0	0	0	0	26
	EDU. - FILOSOFÍA Y CS. HISTO. SC.	20	3	0	1	0	0	0	0	0	0	24
	EDU. - LENGUAJE Y LITERATURA	12	1	0	2	0	0	0	0	0	0	16
	EDU. - MATEMÁTICAS	8	0	0	0	0	0	0	0	0	0	13
12	ENFERMERÍA	6	0	0	0	0	0	0	0	0	0	6
13	FARMACIA Y BIOQUÍMICA	13	0	1	0	0	0	0	0	0	0	14
14	FÍSICA	17	0	0	0	0	0	0	0	0	0	17
15	HISTORIA	26	1	0	0	1	0	0	0	0	0	28
16	ING. CIVIL	14	2	0	0	0	0	0	0	0	0	16
17	ING. DE MINAS	15	0	0	0	0	1	0	0	0	0	16
18	ING. ELÉCTRICA	17	1	1	0	1	0	0	0	0	0	20
19	ING. ELECTRÓNICA	9	0	0	0	0	0	0	0	0	0	9
20	ING. GEOLÓGICA	10	1	0	0	1	0	0	0	0	0	12
21	ING. INFORMÁTICA Y DE SISTEMAS	13	0	0	0	1	0	0	0	0	0	14
22	ING. MECÁNICA	10	0	0	0	0	0	0	0	0	0	10
23	ING. METALÚRGICA	22	2	0	0	0	0	0	0	0	0	24
24	ING. QUÍMICA	20	0	0	0	2	0	0	0	0	0	22
25	ING. PETROQUÍMICA	8	0	0	0	0	0	1	0	0	0	9
26	MATEMÁTICA	10	0	0	0	0	0	0	0	0	0	10
27	MEDICINA HUMANA	11	0	0	0	0	0	0	0	0	0	11
28	ODONTOLOGÍA	8	0	0	0	0	0	0	0	0	0	8
29	PSICOLOGÍA	23	0	0	0	0	0	0	0	0	0	23
30	QUÍMICA	3	0	0	0	0	0	0	0	0	0	3
31	TURISMO	14	5	0	0	1	0	0	0	0	0	20
32	ZOOTECNIA	4	0	0	0	0	0	0	0	0	0	4
	SUB TOTAL	515	33	4	5	9	3	1	0	0	0	582
	SEDES											
33	AGRONOMÍA TROPICAL - QUILLABAMBA	19	2	0	0	0	0	0	0	0	0	21
34	ECOTURISMO - QUILLABAMBA	4	0	0	0	0	0	0	0	0	0	4
35	EDUCACIÓN - YANAQCA	6	0	0	0	0	0	0	0	0	0	6
36	EDUCACIÓN - ESPINAR	3	1	0	0	0	0	0	0	0	0	6
37	ING. AGROINDUSTRIAL - SICUANI	1	1	0	0	0	0	0	0	0	0	2
38	ING. AGROP. - ANDAHUAYLAS	7	3	2	0	0	1	0	0	0	0	14
39	ING. AGROP. - SANTO TOMAS	4	1	0	0	0	0	0	0	0	0	5
40	ING. INDS. ALIMENT. - QUILLABAMBA	8	0	0	0	0	0	0	0	0	0	8
41	ING. FORESTAL - PTO. MALDONADO	0	0	1	0	0	0	0	0	0	0	1
42	MEDICINA VETERINARIA - ESPINAR	4	1	0	0	0	0	0	0	0	0	5
43	MEDICINA VETERINARIA - SICUANI	5	0	0	0	0	0	0	0	0	0	5
44	OBSTETRICIA - ANDAHUAYLAS	1	19	0	0	0	0	0	0	0	0	20
	TOTAL	577	61	7	5	9	4	1	0	0	0	679
	Porcentaje (%)	84.98	8.98	1.03	0.74	1.33	0.69	0.15	0.00	0.00	0.00	100

FUENTE: Centro de Computo.
Elaborado por el Área de Estadística.

Compendio Estadístico N° 30

CUADRO N° 88
EXAMEN ORDINARIO: INGRESANTES POR TIPO DE COLEGIO, SEGÚN ESCUELAS PROFESIONALES SEMESTRE ACADÉMICO 2015-II

N°	ESCUELAS PROFESIONALES	TIPO DE COLEGIO		TOTAL
		NACIONAL	PARTICULAR	
1	AGRONOMÍA	11	4	15
2	ANTROPOLOGÍA	9	5	14
3	ARQUEOLOGIA	8	3	11
4	ARQUITECTURA	10	3	13
5	BIOLOGÍA	18	9	27
6	CIENCIAS ADMINISTRATIVAS	15	5	20
7	CIENCIAS DE LA COMUNICACIÓN	17	3	20
8	CONTABILIDAD	19	7	26
9	DERECHO	11	6	17
10	ECONOMÍA	14	5	19
11	EDUCACIÓN CUSCO			0
	EDU. - CIENCIAS NATURALES	13	4	17
	EDU. - EDUCACIÓN FÍSICA	6	2	8
	EDU. - EDUCACIÓN PRIMARIA	19	7	26
	EDU. - FILOSOFÍA Y CS. HISTO. SC.	17	7	24
	EDU. - LENGUAJE Y LITERATURA	12	4	16
	EDU. - MATEMÁTICAS	9	4	13
12	ENFERMERÍA	4	2	6
13	FARMACIA Y BIOQUÍMICA	9	5	14
14	FÍSICA	11	6	17
15	HISTORIA	21	7	28
16	ING. CIVIL	12	4	16
17	ING. DE MINAS	12	4	16
18	ING. ELÉCTRICA	15	5	20
19	ING. ELECTRÓNICA	7	2	9
20	ING. GEOLÓGICA	8	4	12
21	ING. INFORMÁTICA Y DE SISTEMAS	11	3	14
22	ING. MECÁNICA	8	2	10
23	ING. METALÚRGICA	19	5	24
24	ING. QUÍMICA	18	4	22
25	ING. PETROQUÍMICA	7	2	9
26	MATEMÁTICA	6	4	10
27	MEDICINA HUMANA	6	5	11
28	ODONTOLOGÍA	5	3	8
29	PSICOLOGÍA	18	5	23
30	QUÍMICA	2	1	3
31	TURISMO	17	3	20
32	ZOOTECNIA	3	1	4
	SUB TOTAL	416	151	582
	SEDES			
33	AGRONOMÍA TROPICAL - QUILLABAMBA	16	5	21
34	ECOTURISMO - QUILLABAMBA	3	1	4
35	EDUCACIÓN - YANAOCA	4	2	6
36	EDUCACIÓN - ESPINAR	4	2	6
37	ING. AGROINDUSTRIAL - SICUANI	2	0	2
38	ING. AGROP. - ANDAHUAYLAS	9	5	14
39	ING. AGROP.- SANTO TOMAS	5	0	5
40	ING. INDS. ALIMENT. - QUILLABAMBA	6	2	8
41	ING. FORESTAL - PTO. MALDONADO	1	0	1
42	MEDICINA VETERINARIA - ESPINAR	4	1	5
43	MEDICINA VETERINARIA - SICUANI	3	2	5
44	OBSTETRICIA - ANDAHUAYLAS	16	4	20
	TOTAL	489	175	679
	Porcentaje (%)	72.02	27.98	100

FUENTE: Centro de Computo.

Elaborado por el Área de Estadística.

Compendio Estadístico N° 30

CUADRO N° 89

EXAMEN ORDINARIO: INGRESANTES Y SU SITUACIÓN LABORAL, SEGÚN ESCUELAS PROFESIONALES SEMESTRE ACADÉMICO 2015-II

N°	ESCUELAS PROFESIONALES	SITUACIÓN LABORAL			TOTAL
		NO	SI	SI	
		TRABAJA	EN FORMA PERMANENTE	EN FORMA EVENTUAL	
1	AGRONOMÍA	13	1	1	15
2	ANTROPOLOGÍA	1	1	12	14
3	ARQUEOLOGÍA	3	4	4	11
4	ARQUITECTURA	2	3	8	13
5	BIOLOGÍA	10	5	12	27
6	CIENCIAS ADMINISTRATIVAS	7	2	11	20
7	CIENCIAS DE LA COMUNICACIÓN	6	6	8	20
8	CONTABILIDAD	5	6	15	26
9	DERECHO	4	3	10	17
10	ECONOMÍA	3	3	13	19
11	EDUCACIÓN CUSCO				
	EDU. - CIENCIAS NATURALES	3	4	10	17
	EDU. - EDUCACIÓN FÍSICA	3	2	3	8
	EDU. - EDUCACIÓN PRIMARIA	14	1	11	26
	EDU. - FILOSOFÍA Y CS. HISTO. SC.	15	2	7	24
	EDU. - LENGUAJE Y LITERATURA	4	1	11	16
	EDU. - MATEMÁTICAS	8	0	5	13
12	ENFERMERÍA	3	0	3	6
13	FARMACIA Y BIOQUÍMICA	7	0	7	14
14	FÍSICA	5	2	10	17
15	HISTORIA	14	2	12	28
16	ING. CIVIL	12	0	4	16
17	ING. DE MINAS	14	0	2	16
18	ING. ELÉCTRICA	12	1	7	20
19	ING. ELECTRÓNICA	7	1	1	9
20	ING. GEOLÓGICA	8	1	3	12
21	ING. INFORMÁTICA Y DE SISTEMAS	9	2	3	14
22	ING. MECÁNICA	7	1	2	10
23	ING. METALÚRGICA	19	3	2	24
24	ING. QUÍMICA	14	2	6	22
25	ING. PETROQUÍMICA	8	1	0	9
26	MATEMÁTICA	8	1	1	10
27	MEDICINA HUMANA	9	0	2	11
28	ODONTOLOGÍA	7	0	1	8
29	PSICOLOGÍA	18	1	4	23
30	QUÍMICA	2	0	1	3
31	TURISMO	14	0	6	20
32	ZOOTECNIA	2	0	2	4
	SUB TOTAL	300	62	220	582
	SEDES				
33	AGRONOMÍA TROPICAL - QUILLABAMBA	19	0	2	21
34	ECOTURISMO - QUILLABAMBA	3	0	1	4
35	EDUCACIÓN - YANAoca	3	0	3	6
36	EDUCACIÓN - ESPINAR	2	0	4	6
37	ING. AGROINDUSTRIAL - SICUANI	2	0	0	2
38	ING. AGROP. - ANDAHUAYLAS	13	0	1	14
39	ING. AGROP.- SANTO TOMAS	4	0	1	5
40	ING. INDS. ALIMENT. - QUILLABAMBA	6	0	2	8
41	ING. FORESTAL - PTO. MALDONADO	0	0	1	1
42	MEDICINA VETERINARIA - ESPINAR	5	0	0	5
43	MEDICINA VETERINARIA - SICUANI	5	0	0	5
44	OBSTETRICIA - ANDAHUAYLAS	18	0	2	20
	TOTAL	380	62	237	679
	Porcentaje (%)	55.96	9.13	34.90	100

FUENTE: Centro de Computo.

Elaborado por el Área de Estadística.

Compendio Estadístico N° 30

CUADRO N° 90
EXAMEN ORDINARIO: INGRESANTES Y PERSONAS QUE FINANCIAN SUS ESTUDIOS, SEGÚN ESCUELAS PROFESIONALES SEMESTRE ACADÉMICO 2015-II

N°	ESCUELAS PROFESIONALES	PADRE	MADRE	AMBOS	YO MISMO	HERMANOS	OTROS PARIENTES	OTRAS PERSONAS	TOTAL
1	AGRONOMÍA	2	5	8	0	0	0	0	15
2	ANTROPOLOGÍA	2	7	0	4	1	0	0	14
3	ARQUEOLOGÍA	1	2	0	8	0	0	0	11
4	ARQUITECTURA	5	4	0	4	0	0	0	13
5	BIOLOGÍA	7	7	0	9	4	0	0	27
6	CIENCIAS ADMINISTRATIVAS	4	3	0	11	1	1	0	20
7	CIENCIAS DE LA COMUNICACIÓN	6	4	0	8	2	0	0	20
8	CONTABILIDAD	4	9	8	4	1	0	0	26
9	DERECHO	0	4	6	5	2	0	0	17
10	ECONOMÍA	2	9	0	7	1	0	0	19
11	EDUCACIÓN CUSCO								
	EDU. - CIENCIAS NATURALES	1	7	0	8	1	0	0	17
	EDU. - EDUCACIÓN FÍSICA	1	2	1	4	0	0	0	8
	EDU. - EDUCACIÓN PRIMARIA	3	13	4	5	1	0	0	26
	EDU. - FILOSOFÍA Y CS. HISTO. SC.	4	9	0	9	2	0	0	24
	EDU. - LENGUAJE Y LITERATURA	3	6	0	7	0	0	0	16
	EDU. - MATEMÁTICAS	4	1	1	3	3	1	0	13
12	ENFERMERÍA	1	3	2	0	0	0	0	6
13	FARMACIA Y BIOQUÍMICA	1	5	4	0	4	0	0	14
14	FÍSICA	2	7	1	7	0	0	0	17
15	HISTORIA	6	11	0	9	2	0	0	28
16	ING. CIVIL	1	2	4	7	2	0	0	16
17	ING. DE MINAS	1	2	7	5	1	0	0	16
18	ING. ELÉCTRICA	4	8	1	6	1	0	0	20
19	ING. ELECTRÓNICA	1	2	0	5	1	0	0	9
20	ING. GEOLÓGICA	1	2	4	4	1	0	0	12
21	ING. INFORMÁTICA Y DE SISTEMAS	4	5	0	5	0	0	0	14
22	ING. MECÁNICA	5	2	0	2	1	0	0	10
23	ING. METALÚRGICA	6	13	3	2	0	0	0	24
24	ING. QUÍMICA	0	12	2	8	0	0	0	22
25	ING. PETROQUÍMICA	3	3	0	3	0	0	0	9
26	MATEMÁTICA	2	2	0	6	0	0	0	10
27	MEDICINA HUMANA	3	4	3	1	0	0	0	11
28	ODONTOLOGÍA	3	4	0	1	0	0	0	8
29	PSICOLOGÍA	2	13	0	6	2	0	0	23
30	QUÍMICA	0	2	1	0	0	0	0	3
31	TURISMO	4	8	0	4	4	0	0	20
32	ZOOTECNIA	0	1	2	1	0	0	0	4
	SUB TOTAL	99	203	62	178	38	2	0	582
	SEDES								
33	AGRONOMÍA TROPICAL - QUILLABAMBA	2	6	12	0	1	0	0	21
34	ECOTURISMO - QUILLABAMBA	0	1	3	0	0	0	0	4
35	EDUCACIÓN - YANAOCA	1	1	4	0	0	0	0	6
36	EDUCACIÓN - ESPINAR	2	0	2	2	0	0	0	6
37	ING. AGROINDUSTRIAL - SICUANI	1	0	1	0	0	0	0	2
38	ING. AGROP. - ANDAHUAYLAS	1	3	10	0	0	0	0	14
39	ING. AGROP. - SANTO TOMAS	0	0	4	0	1	0	0	5
40	ING. INDS. ALIMENT. - QUILLABAMBA	0	1	6	0	1	0	0	8
41	ING. FORESTAL - PTO. MALDONADO	0	0	0	1	0	0	0	1
42	MEDICINA VETERINARIA - ESPINAR	0	0	5	0	0	0	0	5
43	MEDICINA VETERINARIA - SICUANI	2	1	2	0	0	0	0	5
44	OBSTETRICIA - ANDAHUAYLAS	2	4	14	0	0	0	0	20
	TOTAL	110	220	125	181	41	2	0	679
	Porcentaje (%)	16.20	32.40	18.41	26.66	6.04	0.29	0.00	100

FUENTE: Centro de Computo.
Elaborado por el Área de Estadística.

Compendio Estadístico N° 30

CUADRO N° 91

EXAMEN ORDINARIO: INGRESANTES Y TIPO DE PREPARACIÓN, SEGÚN ESCUELAS PROFESIONALES SEMESTRE ACADÉMICO 2015-II

N°	ESCUELAS PROFESIONALES	POR MI CUENTA	CEPRU	PROFESOR PARTICULAR	ACADEMIAS	COMBINADAS	TOTAL
1	AGRONOMÍA	1	4	0	5	5	15
2	ANTROPOLOGÍA	5	3	3	2	1	14
3	ARQUEOLOGÍA	1	2	1	7	0	11
4	ARQUITECTURA	4	1	2	6	0	13
5	BIOLOGÍA	14	2	0	11	0	27
6	CIENCIAS ADMINISTRATIVAS	10	5	0	5	0	20
7	CIENCIAS DE LA COMUNICACIÓN	7	2	1	9	1	20
8	CONTABILIDAD	16	5	0	4	1	26
9	DERECHO	6	2	1	7	1	17
10	ECONOMÍA	11	3	1	3	1	19
11	EDUCACIÓN CUSCO						
	EDU. - CIENCIAS NATURALES	9	1	0	7	0	17
	EDU. - EDUCACIÓN FÍSICA	4	0	0	4	0	8
	EDU. - EDUCACIÓN PRIMARIA	11	8	1	6	0	26
	EDU. - FILOSOFÍA Y CS. HISTO. SC.	11	2	0	11	0	24
	EDU. - LENGUAJE Y LITERATURA	11	0	0	5	0	16
	EDU. - MATEMÁTICAS	4	5	0	4	0	13
12	ENFERMERÍA	3	0	0	3	0	6
13	FARMACIA Y BIOQUÍMICA	5	3	0	4	2	14
14	FÍSICA	6	2	2	7	0	17
15	HISTORIA	13	4	1	9	1	28
16	ING. CIVIL	5	5	0	6	0	16
17	ING. DE MINAS	6	3	0	7	0	16
18	ING. ELÉCTRICA	7	5	1	7	0	20
19	ING. ELECTRÓNICA	4	2	0	3	0	9
20	ING. GEOLÓGICA	4	1	0	7	0	12
21	ING. INFORMÁTICA Y DE SISTEMAS	8	2	0	4	0	14
22	ING. MECÁNICA	4	2	0	4	0	10
23	ING. METALÚRGICA	11	1	1	10	1	24
24	ING. QUÍMICA	8	4	3	7	0	22
25	ING. PETROQUÍMICA	4	1	1	3	0	9
26	MATEMÁTICA	3	1	1	5	0	10
27	MEDICINA HUMANA	3	2	2	4	0	11
28	ODONTOLOGÍA	4	0	0	4	0	8
29	PSICOLOGÍA	9	1	2	10	1	23
30	QUÍMICA	1	0	0	1	1	3
31	TURISMO	11	2	1	5	1	20
32	ZOOTECNIA	2	1	0	1	0	4
	SUB TOTAL	246	87	25	207	17	582
	SEDES						
33	AGRONOMÍA TROPICAL - QUILLABAMBA	5	3	0	9	4	21
34	ECOTURISMO - QUILLABAMBA	2	1	0	1	0	4
35	EDUCACIÓN - YANAOCA	4	0	0	2	0	6
36	EDUCACIÓN - ESPINAR	0	0	2	4	0	6
37	ING. AGROINDUSTRIAL - SICUANI	1	0	0	1	0	2
38	ING. AGROP. - ANDAHUAYLAS	4	5	0	5	0	14
39	ING. AGROP. - SANTO TOMAS	1	1	0	3	0	5
40	ING. INDS. ALIMENT. - QUILLABAMBA	2	2	0	3	1	8
41	ING. FORESTAL - PTO. MALDONADO	1	0	0	0	0	1
42	MEDICINA VETERINARIA - ESPINAR	2	2	0	1	0	5
43	MEDICINA VETERINARIA - SICUANI	0	0	0	4	1	5
44	OBSTETRICIA - ANDAHUAYLAS	2	2	0	13	3	20
	TOTAL	270	103	27	253	26	679
	Porcentaje (%)	39.76	15.17	3.98	37.26	3.83	100

FUENTE: Centro de Computo.
Elaborado por el Área de Estadística.

Compendio Estadístico N° 30

CUADRO N° 92
EXAMEN ORDINARIO: INGRESANTES Y ELECCIÓN DE SU CARRERA PROFESIONAL, SEGÚN ESCUELAS PROFESIONALES SEMESTRE ACADÉMICO 2015-II

N°	ESCUELAS PROFESIONALES	ORIENTACIÓN VOCACIONAL	POSIBILIDAD DE TRABAJO	INFLUENCIA FAMILIAR	APTITUDES	COSTO DE VIDA	OTRO	TOTAL
1	AGRONOMÍA	5	1	1	3	3	2	15
2	ANTROPOLOGÍA	2	1	5	1	5	0	14
3	ARQUEOLOGÍA	1	3	1	0	6	0	11
4	ARQUITECTURA	2	1	6	0	4	0	13
5	BIOLOGÍA	4	7	8	0	8	0	27
6	CIENCIAS ADMINISTRATIVAS	3	6	4	0	7	0	20
7	CIENCIAS DE LA COMUNICACIÓN	5	1	5	0	9	0	20
8	CONTABILIDAD	3	8	4	0	11	0	26
9	DERECHO	1	3	1	4	8	0	17
10	ECONOMÍA	4	4	4	0	7	0	19
11	EDUCACIÓN CUSCO							
	EDU. - CIENCIAS NATURALES	3	3	8	0	3	0	17
	EDU. - EDUCACIÓN FÍSICA	0	3	3	0	2	0	8
	EDU. - EDUCACIÓN PRIMARIA	1	5	13	5	2	0	26
	EDU. - FILOSOFÍA Y CS. HISTO. SC.	4	4	5	0	11	0	24
	EDU. - LENGUAJE Y LITERATURA	4	1	7	1	3	0	16
	EDU. - MATEMÁTICAS	2	1	2	5	3	0	13
12	ENFERMERÍA	2	1	2	0	0	1	6
13	FARMACIA Y BIOQUÍMICA	2	2	4	3	3	0	14
14	FÍSICA	3	2	1	7	4	0	17
15	HISTORIA	6	4	11	0	7	0	28
16	ING. CIVIL	2	6	5	0	3	0	16
17	ING. DE MINAS	5	2	4	0	5	0	16
18	ING. ELÉCTRICA	5	2	5	0	8	0	20
19	ING. ELECTRÓNICA	1	1	0	0	7	0	9
20	ING. GEOLÓGICA	5	2	1	0	4	0	12
21	ING. INFORMÁTICA Y DE SISTEMAS	3	2	6	0	3	0	14
22	ING. MECÁNICA	1	3	2	1	3	0	10
23	ING. METALÚRGICA	4	1	7	0	12	0	24
24	ING. QUÍMICA	4	3	6	3	6	0	22
25	ING. PETROQUÍMICA	0	0	6	0	3	0	9
26	MATEMÁTICA	1	2	5	0	2	0	10
27	MEDICINA HUMANA	3	2	1	1	4	0	11
28	ODONTOLOGÍA	2	0	2	0	4	0	8
29	PSICOLOGÍA	3	1	1	4	14	0	23
30	QUÍMICA	1	0	2	0	0	0	3
31	TURISMO	3	5	4	0	8	0	20
32	ZOOTECNIA	1	2	0	0	1	0	4
	SUB TOTAL	101	95	152	38	193	3	582
	SEDES							
33	AGRONOMÍA TROPICAL - QUILLABAMBA	10	0	0	10	0	1	21
34	ECOTURISMO - QUILLABAMBA	2	1	0	0	0	1	4
35	EDUCACIÓN - YANAQCA	4	0	0	1	0	1	6
36	EDUCACIÓN - ESPINAR	1	1	1	3	0	0	6
37	ING. AGROINDUSTRIAL - SICUANI	1	0	0	1	0	0	2
38	ING. AGROP. - ANDAHUAYLAS	8	0	0	5	0	1	14
39	ING. AGROP.- SANTO TOMAS	4	0	0	1	0	0	5
40	ING. INDS. ALIMENT. - QUILLABAMBA	5	0	1	2	0	0	8
41	ING. FORESTAL - PTO. MALDONADO	1	0	0	0	0	0	1
42	MEDICINA VETERINARIA - ESPINAR	3	0	0	2	0	0	5
43	MEDICINA VETERINARIA - SICUANI	1	0	0	2	0	2	5
44	OBSTETRICIA - ANDAHUAYLAS	9	2	0	7	1	1	20
	TOTAL	150	99	154	72	194	10	679
	Porcentaje (%)	22.09	14.58	22.68	10.60	28.57	1.47	100

FUENTE: Centro de Computo.

Elaborado por el Área de Estadística.

Compendio Estadístico N° 30

CUADRO N° 93

EXAMEN ORDINARIO: INGRESANTES Y MEDIO DE DIFUSIÓN POR LA CUAL SE ENTERO DEL EXAMEN, SEGÚN ESCUELAS PROFESIONALES SEMESTRE ACADÉMICO 2015-II

N°	ESCUELAS PROFESIONALES	TV	RADIO	PAGINA WEB	PERIODICOS	OTROS	TOTAL
1	AGRONOMÍA	2	1	6	0	6	15
2	ANTROPOLOGÍA	2	3	1	8	0	14
3	ARQUEOLOGIA	4	1	1	4	1	11
4	ARQUITECTURA	3	0	0	9	1	13
5	BIOLOGÍA	9	0	1	13	4	27
6	CIENCIAS ADMINISTRATIVAS	7	1	0	12	0	20
7	CIENCIAS DE LA COMUNICACIÓN	2	0	0	16	2	20
8	CONTABILIDAD	10	1	0	14	1	26
9	DERECHO	7	0	0	5	5	17
10	ECONOMÍA	6	0	0	10	3	19
11	EDUCACIÓN CUSCO						
	EDU. - CIENCIAS NATURALES	2	0	1	14	0	17
	EDU. - EDUCACIÓN FÍSICA	2	0	0	4	2	8
	EDU. - EDUCACIÓN PRIMARIA	7	0	5	10	4	26
	EDU. - FILOSOFÍA Y CS. HISTO. SC.	7	0	1	15	1	24
	EDU. - LENGUAJE Y LITERATURA	2	1	1	11	1	16
	EDU. - MATEMÁTICAS	2	3	1	7	0	13
12	ENFERMERÍA	0	0	3	3	0	6
13	FARMACIA Y BIOQUÍMICA	3	0	4	5	2	14
14	FÍSICA	1	1	3	9	3	17
15	HISTORIA	7	2	1	15	3	28
16	ING. CIVIL	6	0	1	8	1	16
17	ING. DE MINAS	6	1	0	9	0	16
18	ING. ELÉCTRICA	3	1	2	12	2	20
19	ING. ELECTRÓNICA	6	0	0	3	0	9
20	ING. GEOLÓGICA	3	0	0	7	2	12
21	ING. INFORMÁTICA Y DE SISTEMAS	2	1	0	10	1	14
22	ING. MECÁNICA	3	1	0	4	2	10
23	ING. METALÚRGICA	7	1	1	12	3	24
24	ING. QUÍMICA	11	0	0	6	5	22
25	ING. PETROQUÍMICA	2	1	1	4	1	9
26	MATEMÁTICA	2	0	1	6	1	10
27	MEDICINA HUMANA	2	1	0	6	2	11
28	ODONTOLOGÍA	1	1	1	4	1	8
29	PSICOLOGÍA	7	1	0	14	1	23
30	QUÍMICA	0	1	0	1	1	3
31	TURISMO	3	2	0	13	2	20
32	ZOOTECNIA	2	0	1	0	1	4
	SUB TOTAL	151	26	37	303	65	582
	SEDES						
33	AGRONOMÍA TROPICAL - QUILLABAMBA	0	3	8	0	10	21
34	ECOTURISMO - QUILLABAMBA	0	1	1	0	2	4
35	EDUCACIÓN - YANAQCA	2	0	3	0	1	6
36	EDUCACIÓN - ESPINAR	0	0	2	2	2	6
37	ING. AGROINDUSTRIAL - SICUANI	0	0	1	0	1	2
38	ING. AGROP. - ANDAHUAYLAS	0	1	5	0	8	14
39	ING. AGROP. - SANTO TOMAS	0	2	2	0	1	5
40	ING. INDS. ALIMENT. - QUILLABAMBA	0	0	1	0	7	8
41	ING. FORESTAL - PTO. MALDONADO	0	0	0	0	1	1
42	MEDICINA VETERINARIA - ESPINAR	0	0	3	0	2	5
43	MEDICINA VETERINARIA - SICUANI	1	1	1	0	2	5
44	OBSTETRICIA - ANDAHUAYLAS	1	0	9	1	9	20
	TOTAL	155	34	73	306	111	679
	Porcentaje %	22.83	5.01	10.75	45.07	16.35	100

FUENTE: Centro de Computo.

Elaborado por el Área de Estadística.

Compendio Estadístico N° 30

CUADRO N° 94

EXAMEN ORDINARIO: INGRESANTES Y CONOCIMIENTO DE COMPUTACIÓN, SEGÚN ESCUELAS PROFESIONALES SEMESTRE ACADÉMICO 2015-II

N°	ESCUELAS PROFESIONALES	WORD	EXCEL	POWER POINT	TODOS	NINGUNO	TOTAL
1	AGRONOMÍA	3	1	1	10	0	15
2	ANTROPOLOGÍA	2	8	1	1	2	14
3	ARQUEOLOGÍA	4	4	1	0	2	11
4	ARQUITECTURA	1	7	3	0	2	13
5	BIOLOGÍA	3	19	2	0	3	27
6	CIENCIAS ADMINISTRATIVAS	4	11	4	0	1	20
7	CIENCIAS DE LA COMUNICACIÓN	3	10	2	0	5	20
8	CONTABILIDAD	3	20	0	0	3	26
9	DERECHO	4	12	0	0	1	17
10	ECONOMÍA	2	15	1	0	1	19
11	EDUCACIÓN CUSCO						
	EDU. - CIENCIAS NATURALES	6	11	0	0	0	17
	EDU. - EDUCACIÓN FÍSICA	2	3	3	0	0	8
	EDU. - EDUCACIÓN PRIMARIA	11	12	2	0	1	26
	EDU. - FILOSOFÍA Y CS. HISTO. SC.	4	15	2	0	3	24
	EDU. - LENGUAJE Y LITERATURA	0	11	2	0	3	16
	EDU. - MATEMÁTICAS	8	4	1	0	0	13
12	ENFERMERÍA	1	2	1	2	0	6
13	FARMACIA Y BIOQUÍMICA	2	6	0	3	3	14
14	FÍSICA	6	4	5	2	0	17
15	HISTORIA	6	16	3	2	1	28
16	ING. CIVIL	2	9	2	0	3	16
17	ING. DE MINAS	3	10	1	0	2	16
18	ING. ELÉCTRICA	8	1	6	0	5	20
19	ING. ELECTRÓNICA	1	6	0	0	2	9
20	ING. GEOLÓGICA	1	8	2	0	1	12
21	ING. INFORMÁTICA Y DE SISTEMAS	5	8	1	0	0	14
22	ING. MECÁNICA	0	8	0	0	2	10
23	ING. METALÚRGICA	4	15	0	0	5	24
24	ING. QUÍMICA	5	13	2	2	0	22
25	ING. PETROQUÍMICA	0	6	0	1	2	9
26	MATEMÁTICA	4	6	0	0	0	10
27	MEDICINA HUMANA	1	8	0	1	1	11
28	ODONTOLOGÍA	1	5	0	0	2	8
29	PSICOLOGÍA	4	15	1	0	3	23
30	QUÍMICA	0	1	0	1	1	3
31	TURISMO	4	13	1	1	1	20
32	ZOOTECNIA	0	2	0	2	0	4
	SUB TOTAL	118	325	50	28	61	582
	SEDES						
33	AGRONOMÍA TROPICAL - QUILLABAMBA	8	2	5	1	5	21
34	ECOTURISMO - QUILLABAMBA	2	0	0	2	0	4
35	EDUCACIÓN - YANAOCHA	2	2	2	0	0	6
36	EDUCACIÓN - ESPINAR	3	1	2	0	0	6
37	ING. AGROINDUSTRIAL - SICUANI	1	1	0	0	0	2
38	ING. AGROP. - ANDAHUAYLAS	11	0	0	2	1	14
39	ING. AGROP. - SANTO TOMAS	3	0	0	2	0	5
40	ING. INDS. ALIMENT. - QUILLABAMBA	3	0	1	3	1	8
41	ING. FORESTAL - PTO. MALDONADO	1	0	0	0	0	1
42	MEDICINA VETERINARIA - ESPINAR	2	0	0	3	0	5
43	MEDICINA VETERINARIA - SICUANI	4	0	0	0	1	5
44	OBSTETRICIA - ANDAHUAYLAS	8	0	0	11	1	20
	TOTAL	166	331	60	52	70	679
	Porcentaje (%)	47.49	7.74	6.21	37.59	0.96	100

FUENTE: Centro de Computo.

Elaborado por el Área de Estadística.

Compendio Estadístico N° 30

TABLA N° 95
EXAMEN ORDINARIO: INGRESANTES POR INCENTIVO DE ESTUDIO, SEGÚN ESCUELAS PROFESIONALES SEMESTRE ACADÉMICO 2015-II

N°	ESCUELAS PROFESIONALES	ANTERNATIVA 1	ANTERNATIVA 2	ANTERNATIVA 3	ANTERNATIVA 4	ANTERNATIVA 5	TOTAL
1	AGRONOMÍA	3	8	3	0	1	15
2	ANTROPOLOGÍA	1	9	2	1	1	14
3	ARQUEOLOGÍA	0	6	2	0	3	11
4	ARQUITECTURA	3	5	4	0	1	13
5	BIOLOGÍA	3	12	6	1	5	27
6	CIENCIAS ADMINISTRATIVAS	3	13	3	0	1	20
7	CIENCIAS DE LA COMUNICACIÓN	7	9	1	0	3	20
8	CONTABILIDAD	2	18	3	0	3	26
9	DERECHO	5	7	2	0	3	17
10	ECONOMÍA	3	12	0	0	4	19
11	EDUCACIÓN CUSCO						
	EDU. - CIENCIAS NATURALES	4	10	3	0	0	17
	EDU. - EDUCACIÓN FÍSICA	1	6	0	0	1	8
	EDU. - EDUCACIÓN PRIMARIA	5	11	3	3	4	26
	EDU. - FILOSOFÍA Y CS. HISTO. SC.	4	14	4	0	2	24
	EDU. - LENGUAJE Y LITERATURA	3	10	0	1	2	16
	EDU. - MATEMÁTICAS	0	6	3	2	2	13
12	ENFERMERÍA	1	4	0	0	1	6
13	FARMACIA Y BIOQUÍMICA	2	4	2	2	4	14
14	FÍSICA	1	8	2	2	4	17
15	HISTORIA	2	19	4	0	3	28
16	ING. CIVIL	1	8	4	0	3	16
17	ING. DE MINAS	2	12	1	0	1	16
18	ING. ELÉCTRICA	2	13	2	0	3	20
19	ING. ELECTRÓNICA	1	6	0	0	2	9
20	ING. GEOLÓGICA	5	4	1	0	2	12
21	ING. INFORMÁTICA Y DE SISTEMAS	2	5	4	0	3	14
22	ING. MECÁNICA	2	6	2	0	0	10
23	ING. METALÚRGICA	4	15	3	0	2	24
24	ING. QUÍMICA	2	14	3	0	3	22
25	ING. PETROQUÍMICA	2	3	3	1	0	9
26	MATEMÁTICA	1	7	1	0	1	10
27	MEDICINA HUMANA	1	5	3	0	2	11
28	ODONTOLOGÍA	1	5	1	0	1	8
29	PSICOLOGÍA	4	15	2	1	1	23
30	QUÍMICA	0	1	2	0	0	3
31	TURISMO	3	12	1	2	2	20
32	ZOOTECNIA	1	1	1	0	1	4
	SUB TOTAL	87	323	81	16	75	582
	SEDES						
33	AGRONOMÍA TROPICAL - QUILLABAMBA	3	8	3	6	1	21
34	ECOTURISMO - QUILLABAMBA	0	1	1	0	2	4
35	EDUCACIÓN - YANAOCHA	2	2	2	0	0	6
36	EDUCACIÓN - ESPINAR	2	1	2	1	0	6
37	ING. AGROINDUSTRIAL - SICUANI	0	1	0	0	1	2
38	ING. AGROP. - ANDAHUAYLAS	0	9	2	1	2	14
39	ING. AGROP. - SANTO TOMAS	1	2	0	0	2	5
40	ING. INDS. ALIMENT. - QUILLABAMBA	2	3	0	1	2	8
41	ING. FORESTAL - PTO. MALDONADO	0	0	1	0	0	1
42	MEDICINA VETERINARIA - ESPINAR	0	5	0	0	0	5
43	MEDICINA VETERINARIA - SICUANI	0	2	2	0	1	5
44	OBSTETRICIA - ANDAHUAYLAS	2	11	2	0	5	20
	TOTAL	99	368	96	25	91	679
	Porcentaje (%)	37.94	0.23	0.48	5.2	56.13	100

FUENTE: Centro de Computo.
Elaborado por el Área de Estadística.



ALUMNOS
MATRICULADOS
SEMESTRE 2015-II

Compendio Estadístico N° 30

CUADRO N° 96

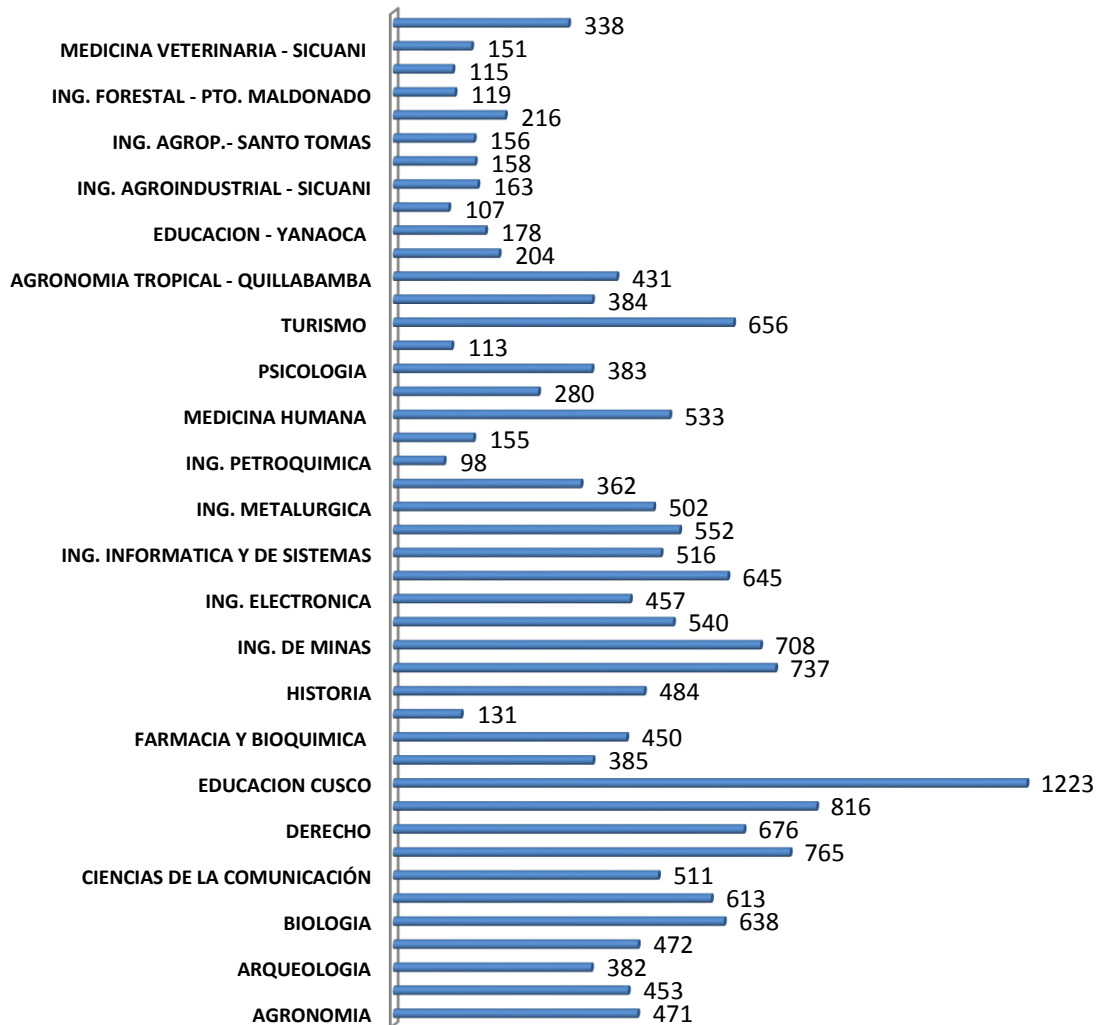
ALUMNOS MATRICULADOS POR GENERO, SEGÚN ESCUELAS PROFESIONALES SEMESTRE ACADEMICO 2015-II

N°	ESCUELAS PROFESIONALES	GENERO		TOTAL
		F	M	
1	AGRONOMIA	198	273	471
2	ANTROPOLOGIA	235	218	453
3	ARQUEOLOGIA	177	205	382
4	ARQUITECTURA	193	279	472
5	BIOLOGIA	361	277	638
6	CIENCIAS ADMINISTRATIVAS	369	244	613
7	CIENCIAS DE LA COMUNICACIÓN	292	219	511
8	CONTABILIDAD	497	268	765
9	DERECHO	347	329	676
10	ECONOMIA	415	401	816
11	EDUCACION CUSCO	795	428	1223
12	ENFERMERIA	356	29	385
13	FARMACIA Y BIOQUIMICA	305	145	450
14	FISICA	35	96	131
15	HISTORIA	297	187	484
16	ING. CIVIL	93	644	737
17	ING. DE MINAS	81	627	708
18	ING. ELECTRICA	76	464	540
19	ING. ELECTRONICA	66	391	457
20	ING. GEOLOGICA	178	467	645
21	ING. INFORMATICA Y DE SISTEMAS	116	400	516
22	ING. MECANICA	47	505	552
23	ING. METALURGICA	106	396	502
24	ING. QUIMICA	146	216	362
25	ING. PETROQUIMICA	26	72	98
26	MATEMATICA	52	103	155
27	MEDICINA HUMANA	226	307	533
28	ODONTOLOGIA	159	121	280
29	PSICOLOGIA	264	119	383
30	QUIMICA	66	47	113
31	TURISMO	371	285	656
32	ZOOTECNIA	150	234	384
	SUB TOTAL	7,095	8,996	16,091
	SEDES			
33	AGRONOMIA TROPICAL - QUILLABAMBA	151	280	431
34	ECOTURISMO - QUILLABAMBA	129	75	204
35	EDUCACION - YANAOCA	118	60	178
36	EDUCACION - ESPINAR	59	48	107
37	ING. AGROINDUSTRIAL - SICUANI	74	89	163
38	ING. AGROPECUARIO - ANDAHUAYLAS	49	109	158
39	ING. AGROPECUARIO - SANTO TOMAS	58	98	156
40	ING. INDUSTRIAS ALIMENTARIA - QUILLABAMBA	90	126	216
41	ING. FORESTAL - PUERTO MALDONADO	49	70	119
42	MEDICINA VETERINARIA - ESPINAR	43	72	115
43	MEDICINA VETERINARIA - SICUANI	64	87	151
44	OBSTETRICIA - ANDAHUAYLAS	282	56	338
	TOTAL	8,261	10,166	18,427
	Porcentaje %	44.83	55.17	100.00

FUENTE: Centro de Computo.

Elaborado por el Area de Estadística.

Matriculados por Escuelas Profesionales, Semestre Académico 2015 - II





ALUMNOS
EGRESADOS
SEMESTRE 2015-II

Compendio Estadístico N° 30

CUADRO N°

ALUMNOS EGRESADOS POR GENERO, SEGÚN ESCUELAS PROFESIONALES

SEMESTRE ACADEMICO 2015-II

N°	CARRERAS PROFESIONALES	GENERO		TOTAL
		F	M	
1	AGRONOMIA	12	16	28
2	ANTROPOLOGIA	27	18	45
3	ARQUEOLOGIA	21	26	47
4	ARQUITECTURA	9	15	24
5	BIOLOGIA	27	23	50
6	CIENCIAS ADMINISTRATIVAS	38	25	63
7	CIENCIAS DE LA COMUNICACIÓN	24	8	32
8	CONTABILIDAD	28	18	46
9	DERECHO	11	7	18
10	ECONOMIA	48	46	94
11	EDUCACION CUSCO	28	22	50
12	ENFERMERIA	0	0	0
13	FARMACIA Y BIOQUIMICA	10	4	14
14	FISICA	0	0	0
15	HISTORIA	20	12	32
16	ING. CIVIL	6	18	24
17	ING. DE MINAS	9	22	31
18	ING. ELECTRICA	5	16	21
19	ING. ELECTRONICA	5	6	11
20	ING. GEOLOGICA	10	17	27
21	ING. INFORMATICA Y DE SISTEMAS	1	1	2
22	ING. MECANICA	0	12	12
23	ING. METALURGICA	2	4	6
24	ING. QUIMICA	11	5	16
25	ING. PETROQUIMICA	0	0	0
26	MATEMATICA	2	5	7
27	MEDICINA HUMANA	0	0	0
28	ODONTOLOGIA	3	2	5
29	PSICOLOGIA	0	0	0
30	QUIMICA	0	0	0
31	TURISMO	71	56	127
32	ZOOTECNIA	11	12	23
SUB TOTAL		439	416	855
SEDES				
33	AGRONOMIA TROPICAL - QUILLABAMBA	6	12	18
34	ECOTURISMO - QUILLABAMBA	9	7	16
35	EDUCACION - YANA OCA	5	5	10
36	EDUCACION - ESPINAR	3	4	7
37	ING. AGROINDUSTRIAL - SICUANI	3	7	10
38	ING. AGROPECUARIA - ANDAHUAYLAS	6	17	23
39	ING. AGROPECUARIA - SANTO TOMAS	1	10	11
40	ING. INDS. ALIMENTARIAS - QUILLABAMBA	0	0	0
41	ING. FORESTAL – PUERTO MALDONADO	2	1	3
42	MEDICINA VETERINARIA - ESPINAR	0	0	0
43	MEDICINA VETERINARIA - SICUANI	0	0	0
44	OBSTETRICIA - ANDAHUAYLAS	53	24	77
TOTAL		527	503	1030
Porcentaje %		51.17	48.83	100

FUENTE: Centro de Computo.

Elaborado por el Area de Estadística.



POSTULANTES E
INGRESANTES
2015- I - II

Compendio Estadístico N° 30

CUADRO N° 97

POSTULANTES POR TODA MODALIDAD, SEGÚN GENERO, ESCUELAS PROFESIONALES 2015-II

Nº	ESCUELAS PROFESIONALES	DIRIMENCIA			CEPRU ORDINARIO			CEPRU 1º OPORTUNIDAD			EXAMEN ORDINARIO		TOTAL			
		F	M	TOTAL	F	M	TOTAL	F	M	TOTAL	F	M	TOTAL	F	M	TOTAL
1	AGRONOMIA	8	4	12	14	40	54	11	13	24	54	72	126	87	129	216
2	ANTROPOLOGIA	6	0	6	18	21	39	3	5	8	41	42	83	68	68	136
3	ARQUEOLOGIA	2	2	4	32	27	59	7	16	23	47	44	91	88	89	177
4	ARQUITECTURA	3	2	5	105	123	228	94	58	152	128	144	272	330	327	657
5	BIOLOGIA	5	4	9	63	47	110	27	15	42	105	57	162	200	123	323
6	CIENCIAS ADMINISTRATIVAS	5	3	8	185	92	277	73	41	114	302	156	458	565	292	857
7	CIENCIAS DE LA COMUNICACIÓN	6	2	8	37	35	72	110	37	147	69	36	105	222	110	332
8	CONTABILIDAD	8	2	10	259	116	375	15	6	21	369	150	519	651	274	925
9	DERECHO	4	3	7	140	114	254	101	49	150	167	133	300	412	299	711
10	ECONOMIA	8	0	8	174	168	342	102	30	132	203	207	410	487	405	892
11	EDUCACION CUSCO															
	EDU. - CIENCIAS NATURALES	3	2	5	3	0	3	0	0	0	10	1	11	16	3	19
	EDU. - EDUCACION FISICA	2	1	3	0	1	1	1	1	2	3	12	15	6	15	21
	EDU. - EDUCACION PRIMARIA	4	2	6	18	1	19	3	0	3	34	2	36	59	5	64
	EDU. - FILOSOFIA Y CS. HISTO. SC	5	2	7	9	7	16	4	3	7	33	31	64	51	43	94
	EDU. - LENGUAJE Y LITERATURA	4	1	5	6	5	11	0	2	2	20	11	31	30	19	49
	EDU. - MATEMATICAS	2	3	5	3	2	5	1	0	1	6	6	12	12	11	23
12	ENFERMERIA	8	0	8	53	2	55	21	2	23	84	11	95	166	15	181
13	FARMACIA Y BIOQUIMICA	4	2	6	45	12	57	15	5	20	76	15	91	140	34	174
14	FISICA	5	5	10	0	1	1	0	5	5	2	10	12	7	21	28
15	HISTORIA	7	1	8	12	16	28	6	5	11	25	25	50	50	47	97
16	ING. CIVIL	2	4	6	69	358	427	66	160	226	77	323	400	214	845	1059
17	ING. DE MINAS	3	3	6	19	176	195	12	59	71	31	227	258	65	465	530
18	ING. ELECTRICA	2	6	8	8	60	68	4	28	32	8	107	115	22	201	223
19	ING. ELECTRONICA	0	4	4	3	47	50	5	32	37	7	48	55	15	131	146
20	ING. GEOLOGICA	2	3	5	50	118	168	22	36	58	64	162	226	138	319	457
21	ING. INFORMATICA Y DE SISTEMAS	0	6	6	16	90	106	16	53	69	26	111	137	58	260	318
22	ING. MECANICA	2	2	4	4	106	110	2	46	48	9	148	157	17	302	319
23	ING. METALURGICA	4	6	10	5	35	40	6	25	31	15	94	109	30	160	190
24	ING. QUIMICA	4	6	10	9	20	29	14	15	29	23	32	55	50	73	123
25	ING. PETROQUIMICA	3	1	4	5	12	17	5	7	12	13	24	37	26	44	70
26	MATEMATICA	2	7	9	2	12	14	2	4	6	5	11	16	11	34	45
27	MEDICINA HUMANA	4	0	4	138	122	260	135	83	218	130	116	246	407	321	728
28	ODONTOLOGIA	3	0	3	33	21	54	22	7	29	39	30	69	97	58	155
29	PSICOLOGIA	9	0	9	149	55	204	71	17	88	173	99	272	402	171	573
30	QUIMICA	5	7	12	1	2	3	1	2	3	3	2	5	10	13	23
31	TURISMO	5	3	8	65	39	104	22	15	37	125	69	194	217	126	343
32	ZOOTECNIA	7	5	12	9	23	32	5	3	8	24	36	60	45	67	112
	SUB TOTAL	156	104	260	1761	2126	3887	1004	885	1889	2,550	2,804	5,354	5,471	5,919	11,390
33	AGRONOMIA TROPICAL – QUILLABAMBA	5	2	7	0	0	0	0	0	0	36	54	90	41	56	97
34	ECOTURISMO – QUILLABAMBA	2	0	2	0	0	0	0	0	0	4	2	6	6	2	8
35	EDUCACION - YANAoca	0	0	0	0	0	0	0	0	0	10	5	15	10	5	15
36	EDUCACION - ESPINAR	0	1	1	0	0	0	0	0	0	6	6	12	6	7	13
37	ING. AGROINDUSTRIAL – SICUANI	3	3	6	0	0	0	0	0	0	14	7	21	17	10	27
38	ING. AGROP. – ANDAHUAYLAS	0	0	0	0	0	0	0	0	0	7	17	24	7	17	24
39	ING. AGROP. - SANTO TOMAS	0	2	2	0	0	0	0	0	0	12	12	24	12	14	26
40	ING. INDS. ALIMENTARIAS - QUILLABAMBA	1	3	4	0	0	0	0	0	0	7	5	12	8	8	16
41	ING. FORESTAL - PUERTO MALDONADO	0	0	0	0	0	0	0	0	0	8	13	21	8	13	21
42	MEDICINA VETERINARIA - ESPINAR	0	0	0	0	0	0	0	0	0	3	9	12	3	9	12
43	MEDICINA VETERINARIA - SICUANI	0	3	3	0	0	0	0	0	0	20	14	34	20	17	37
44	OBSTETRICIA – ANDAHUAYLAS	2	1	3	0	0	0	0	0	0	78	8	86	80	9	89
	TOTAL	169	119	288	1761	2126	3887	1004	885	1889	2,755	2,956	5,711	5,689	6,086	11,775
	Porcentaje %	58.68	41.32	100	45.3	54.7	100	53.15	46.85	100	48.24	51.76	100	48.31	51.69	100

Fuente: Centro de Computo Elaborado en el Area de Estadística

Compendio Estadístico N° 30

CUADRO N° 98

INGRESANTES POR TODA MODALIDAD, SEGÚN GENERO, ESCUELAS PROFESIONALES 2015-II

N°	ESCUELAS PROFESIONALES	DIRIMENCIA		TOTAL	CEPRU ORDINARIO			CEPRU 1º OPORTUNIDAD			EXAMEN ORDINARIO			TOTAL		
		F	M		F	M	TOTAL	F	M	TOTAL	F	M	TOTAL	F	M	TOTAL
1	AGRONOMIA	8	4	12	1	5	6	2	4	6	4	11	15	15	24	39
2	ANTROPOLOGIA	6	0	6	5	1	6	1	1	2	7	7	14	19	9	28
3	ARQUEOLOGIA	2	2	4	3	8	11	3	0	3	3	8	11	11	18	29
4	ARQUITECTURA	3	2	5	2	10	12	2	1	3	3	10	13	10	23	33
5	BIOLOGIA	5	4	9	10	9	19	1	4	5	12	15	27	28	32	60
6	CIENCIAS ADMINISTRATIVAS	5	3	8	11	12	23	5	1	6	13	7	20	34	23	57
7	CIENCIAS DE LA COMUNICACIÓN	6	2	8	11	8	19	4	1	5	10	10	20	31	21	52
8	CONTABILIDAD	8	2	10	22	10	32	7	1	8	15	11	26	52	24	76
9	DERECHO	4	3	7	8	11	19	3	2	5	9	8	17	24	24	48
10	ECONOMIA	8	0	8	8	11	19	3	2	5	11	8	19	30	21	51
11	EDUCACION CUSCO			0			0			0			0	0	0	0
	EDU. - CIENCIAS NATURALES	3	2	5	1	0	1	0	1	1	11	6	17	15	9	24
	EDU. - EDUCACION FISICA	2	1	3			0	0	1	1	6	2	8	8	4	12
	EDU. - EDUCACION PRIMARIA	4	2	6	7	0	7	4	0	4	23	3	26	38	5	43
	EDU. - FILOSOFIA Y CS. HISTO. SC.	5	2	7	4	3	7	1	4	5	11	13	24	21	22	43
	EDU. - LENGUAJE Y LITERATURA	4	1	5	1	1	2	0	3	3	8	8	16	13	13	26
	EDU. - MATEMATICAS	2	3	5	1	1	2	1	1	2	2	11	13	6	16	22
12	ENFERMERIA	8	0	8	2	2	4	5	1	6	5	1	6	20	4	24
13	FARMACIA Y BIOQUIMICA	4	2	6	4	0	4	3	1	4	9	5	14	20	8	28
14	FISICA	5	5	10			0		6	6	4	13	17	9	24	33
15	HISTORIA	7	1	8	5	10	15	2	3	5	15	13	28	29	27	56
16	ING. CIVIL	2	4	6	2	16	18	1	5	6	2	14	16	7	39	46
17	ING. DE MINAS	3	3	6	0	16	16	0	4	4	0	16	16	3	39	42
18	ING. ELECTRICA	2	6	8	2	12	14	1	4	5	2	18	20	7	40	47
19	ING. ELECTRONICA	0	4	4	1	10	11	1	2	3	0	9	9	2	25	27
20	ING. GEOLOGICA	2	3	5	1	10	11	3	1	4	4	8	12	10	22	32
21	ING. INFORMATICA Y DE SISTEMAS	0	6	6	1	16	17	0	5	5	2	12	14	3	39	42
22	ING. MECANICA	2	2	4	1	10	11	0	3	3	0	10	10	3	25	28
23	ING. METALURGICA	4	6	10	3	7	10	3	3	6	4	20	24	14	36	50
24	ING. QUIMICA	4	6	10	2	2	4	3	3	6	4	18	22	13	29	42
25	ING. PETROQUIMICA	3	1	4	1	4	5	0	2	2	3	6	9	7	13	20
26	MATEMATICA	2	7	9	1	2	3	0	4	4	2	8	10	5	21	26
27	MEDICINA HUMANA	4	0	4	2	9	11	2	1	3	5	6	11	13	16	29
28	ODONTOLOGIA	3	0	3	5	3	8	1	1	2	4	4	8	13	8	21
29	PSICOLOGIA	9	0	9	13	5	18	4	1	5	14	9	23	40	15	55
30	QUIMICA	5	7	12			0	1	2	3	3	0	3	9	9	18
31	TURISMO	5	3	8	10	8	18	3	2	5	13	7	20	31	20	51
32	ZOOTECNIA	7	5	12	0	1	1	3	3	6	1	3	4	11	12	23
	SUB TOTAL	156	104	260	151	233	384	73	84	157	244	338	582	624	759	1,383
33	AGRONOMIA TROPICAL - QUILLABAMBA	5	2	7	0	0	0	0	0	0	5	16	21	10	18	28
34	ECOTURISMO - QUILLABAMBA	2	0	2	0	0	0	0	0	0	3	1	4	5	1	6
35	EDUCACION - YANAQCA	0	0	0	0	0	0	0	0	0	6	0	6	6	0	6
36	EDUCACION - ESPINAR	0	1	1	0	0	0	0	0	0	2	4	6	2	5	7
37	ING. AGROINDUSTRIAL - SICUANI	3	3	6	0	0	0	0	0	0	0	2	2	3	5	8
38	ING. AGROP. - ANDAHUAYLAS	0	0	0	0	0	0	0	0	0	2	12	14	2	12	14
39	ING. AGROP. - SANTO TOMAS	0	2	2	0	0	0	0	0	0	1	4	5	1	6	7
40	ING. INDS. ALIMENTARIAS - QUILLABAMBA	1	3	4	0	0	0	0	0	0	4	4	8	5	7	12
41	ING. FORESTAL - PUERTO MALDONADO	0	0	0	0	0	0	0	0	0	1	0	1	1	0	1
42	MEDICINA VETERINARIA - ESPINAR	0	0	0	0	0	0	0	0	0	1	4	5	1	4	5
43	MEDICINA VETERINARIA - SICUANI	0	3	3	0	0	0	0	0	0	3	2	5	3	5	8
44	OBSTETRICIA - ANDAHUAYLAS	2	1	3	0	0	0	0	0	0	16	4	20	18	5	23
	TOTAL	169	119	288	151	233	384	73	84	157	288	391	679	681	827	1,508
	Porcentaje %													45.16	54.84	100

Fuente: Centro de Computo
Elaborado en el Area de Estadística

Compendio Estadístico N° 30

CUADRO N° 99

POSTULANTES POR TODA MODALIDAD, SEGÚN GENERO, ESCUELAS PROFESIONALES 2015 - I - II

Nº	ESCUELAS PROFESIONALES	TOTAL 2015-I			TOTAL 2015-II			TOTAL 2015		
		F	M	TOTAL	F	m	TOTAL	F	M	TOTAL
1	AGRONOMIA	181	263	444	87	129	216	268	392	660
2	ANTROPOLOGIA	133	124	257	68	68	136	201	192	393
3	ARQUEOLOGIA	148	142	290	88	89	177	236	231	467
4	ARQUITECTURA	532	470	1002	330	327	657	862	797	1659
5	BIOLOGIA	338	163	501	200	123	323	538	286	824
6	CIENCIAS ADMINISTRATIVAS	1124	504	1628	565	292	857	1689	796	2485
7	CIENCIAS DE LA COMUNICACIÓN	217	121	338	222	110	332	439	231	670
8	CONTABILIDAD	1444	587	2031	651	274	925	2095	861	2956
9	DERECHO	852	565	1417	412	299	711	1264	864	2128
10	ECONOMIA	916	709	1625	487	405	892	1403	1114	2517
11	EDUCACION CUSCO									
	EDU. - CIENCIAS NATURALES	28	12	40	16	3	19	44	15	59
	EDU. - EDUCACION FISICA	22	25	47	6	15	21	28	40	68
	EDU. - EDUCACION PRIMARIA	96	16	112	59	5	64	155	21	176
	EDU. - FILOSOFIA Y CS. HISTO. SC.	102	55	157	51	43	94	153	98	251
	EDU. - LENGUAJE Y LITERATURA	71	26	97	30	19	49	101	45	146
	EDU. - MATEMATICAS	27	19	46	12	11	23	39	30	69
12	ENFERMERIA	348	25	373	166	15	181	514	40	554
13	FARMACIA Y BIOQUIMICA	237	59	296	140	34	174	377	93	470
14	FISICA	24	87	111	7	21	28	31	108	139
15	HISTORIA	90	76	166	50	47	97	140	123	263
16	ING. CIVIL	389	1456	1845	214	845	1059	603	2301	2904
17	ING. DE MINAS	121	768	889	65	465	530	186	1233	1419
18	ING. ELECTRICA	55	345	400	22	201	223	77	546	623
19	ING. ELECTRONICA	30	210	240	15	131	146	45	341	386
20	ING. GEOLOGICA	228	469	697	138	319	457	366	788	1154
21	ING. INFORMATICA Y DE SISTEMAS	105	465	570	58	260	318	163	725	888
22	ING. MECANICA	19	520	539	17	302	319	36	822	858
23	ING. METALURGICA	77	316	393	30	160	190	107	476	583
24	ING. QUIMICA	124	181	305	50	73	123	174	254	428
25	ING. PETROQUIMICA	45	116	161	26	44	70	71	160	231
26	MATEMATICA	63	76	139	11	34	45	43	110	153
27	MEDICINA HUMANA	639	467	1106	407	321	728	1046	788	1834
28	ODONTOLOGIA	174	94	268	97	58	155	271	152	423
29	PSICOLOGIA	727	245	972	402	171	573	1129	416	1545
30	QUIMICA	22	58	80	10	13	23	32	71	103
31	TURISMO	362	254	616	217	126	343	579	380	959
32	ZOOTECNIA	83	136	219	45	67	112	128	203	331
	SUB TOTAL	10,162	10,224	20,386	5471	5919	11390	15633	16143	31776
33	AGRONOMIA TROPICAL - QUILLABAMBA	96	152	248	41	56	97	137	208	345
34	ECOTURISMO - QUILLABAMBA	43	26	69	6	2	8	49	28	77
35	EDUCACION - YANAQCA	35	3	38	10	5	15	45	8	53
36	EDUCACION - ESPINAR	15	9	24	6	7	13	21	16	37
37	ING. AGROINDUSTRIAL - SICUANI	24	13	37	17	10	27	41	23	64
38	ING. AGROP. - ANDAHUAYLAS	11	21	32	7	17	24	18	38	56
39	ING. AGROP. - SANTO TOMAS	11	15	26	12	14	26	23	29	52
40	ING. INDS. ALIMENTARIAS - QUILLABAMBA	23	22	45	8	8	16	31	30	61
41	ING. FORESTAL - PUERTO MALDONADO	33	49	82	8	13	21	41	62	103
42	MEDICINA VETERINARIA - ESPINAR	18	30	48	3	9	12	21	39	60
43	MEDICINA VETERINARIA - SICUANI	35	39	74	20	17	37	55	56	111
44	OBSTETRICIA - ANDAHUAYLAS	144	10	154	80	9	89	224	19	243
	TOTAL	10,650	10,613	21,997	5,689	6,086	11,775	16,339	16,699	33,038
	Porcentaje %			68.26	48.31	51.69	400	48.38	49.45	100

Fuente: Centro de Computo Elaborado en el Area de Estadística

Compendio Estadístico N° 30

0

CUADRO N° 100

INGRESANTES POR TODA MODALIDAD, SEGÚN GENERO, ESCUELAS PROFESIONALES 2015 - I - II

N°	ESCUELAS PROFESIONALES	TOTAL 2015-I			TOTAL 2015-II			TOTAL 2015		
		F	M	TOTAL	F	M	TOTAL	F	M	TOTAL
1	AGRONOMIA	22	29	51	15	24	39	37	53	90
2	ANTROPOLOGIA	23	23	46	19	9	28	42	32	74
3	ARQUEOLOGIA	17	17	34	11	18	29	28	35	63
4	ARQUITECTURA	21	19	40	10	23	33	31	42	73
5	BIOLOGIA	41	17	58	28	32	60	69	49	118
6	CIENCIAS ADMINISTRATIVAS	31	37	68	34	23	57	65	60	125
7	CIENCIAS DE LA COMUNICACIÓN	36	26	62	31	21	52	67	47	114
8	CONTABILIDAD	54	28	82	52	24	76	106	52	158
9	DERECHO	40	20	60	24	24	48	64	44	108
10	ECONOMIA	32	29	61	30	21	51	62	50	112
11	EDUCACION CUSCO	0	0	0	0	0	0	0	0	0
	EDU. - CIENCIAS NATURALES	15	10	25	15	9	24	30	19	49
	EDU. - EDUCACION FISICA	11	11	22	8	4	12	19	15	34
	EDU. - EDUCACION PRIMARIA	21	9	30	38	5	43	59	14	73
	EDU. - FILOSOFIA Y CS. HISTO. SC.	33	19	52	21	22	43	54	41	95
	EDU. - LENGUAJE Y LITERATURA	21	13	34	13	13	26	34	26	60
	EDU. - MATEMATICAS	9	16	25	6	16	22	15	32	47
12	ENFERMERIA	35	25	60	20	4	24	55	29	84
13	FARMACIA Y BIOQUIMICA	28	12	40	20	8	28	48	20	68
14	FISICA	14	38	52	9	24	33	23	62	85
15	HISTORIA	29	28	57	29	27	56	58	55	113
16	ING. CIVIL	14	38	52	7	39	46	21	77	98
17	ING. DE MINAS	18	31	49	3	39	42	21	70	91
18	ING. ELECTRICA	27	38	65	7	40	47	34	78	112
19	ING. ELECTRONICA	9	23	32	2	25	27	11	48	59
20	ING. GEOLOGICA	14	24	38	10	22	32	24	46	70
21	ING. INFORMATICA Y DE SISTEMAS	19	32	51	3	39	42	22	71	93
22	ING. MECANICA	7	26	33	3	25	28	10	51	61
23	ING. METALURGICA	26	51	77	14	36	50	40	87	127
24	ING. QUIMICA	31	31	62	13	29	42	44	60	104
25	ING. PETROQUIMICA	8	21	29	7	13	20	15	34	49
26	MATEMATICA	21	23	44	5	21	26	26	44	70
27	MEDICINA HUMANA	22	17	39	13	16	29	35	33	68
28	ODONTOLOGIA	15	13	28	13	8	21	28	21	49
29	PSICOLOGIA	40	24	64	40	15	55	80	39	119
30	QUIMICA	39	33	72	9	9	18	48	42	90
31	TURISMO	32	28	60	31	20	51	63	48	111
32	ZOOTECNIA	22	26	48	11	12	23	33	38	71
	SUB TOTAL	897	905	1,802	624	759	1,383	1,521	1,664	3,185
33	AGRONOMIA TROPICAL - QUILLABAMBA	15	26	41	10	18	28	25	44	69
34	ECOTURISMO - QUILLABAMBA	24	19	43	5	1	6	29	20	49
35	EDUCACION - YANAOCA	32	3	35	6	0	6	38	3	41
36	EDUCACION - ESPINAR	4	1	5	2	5	7	6	6	12
37	ING. AGROINDUSTRIAL - SICUANI	9	18	27	3	5	8	12	23	35
38	ING. AGROP. - ANDAHUAYLAS	4	8	12	2	12	14	6	20	26
39	ING. AGROP. - SANTO TOMAS	2	1	3	1	6	7	3	7	10
40	ING. INDS. ALIMENTARIAS - QUILLABAMBA	8	7	15	5	7	12	13	14	27
41	ING. FORESTAL - PUERTO MALDONADO	12	15	27	1	0	1	13	15	28
42	MEDICINA VETERINARIA - ESPINAR	3	10	13	1	4	5	4	14	18
43	MEDICINA VETERINARIA - SICUANI	8	5	13	3	5	8	11	10	21
44	OBSTETRICIA - ANDAHUAYLAS	11	4	15	18	5	23	29	9	38
	TOTAL	1,029	1,022	2,051	681	827	1,508	1,710	1,849	3,559
	Porcentaje %			57.63			42.37	48.05	51.95	100

Fuente: Centro de Computo
Elaborado en el Area de Estadística



GRADUADOS
2015
INFORMACIÓN
SOCIO – ECONÓMICA
Y ACADÉMICA

GRADUADOS 2015:

Las características socio económicas resultado de la aplicación de la encuesta a todos los Egresados que han optado al Grado Académico de Bachillerato durante el año 2015 se resumen en lo siguiente:

- Durante el año 2015 se graduaron 1,990 Egresados de las diferentes Carreras Profesionales, 50.50% varones y 49.50% mujeres. Las carreras que registran mayor número de graduados son: Contabilidad 143 (7.19%), Ciencias Administrativas 138 (6.93%), Economía 129 (6.48%), cabe destacar que mediante el Programa de Capacitación PROCAM se graduaron un total de 218 bachilleres significando el 10.95%, y Educación 104 (5.23%) respectivamente (Cuadro N° 101).
- En un número de 675 alumnos optaron el grado académico de bachiller, con la edad de 23-25 años, significando el 33.92% (Cuadro N° 105).
- El 42.85% de los Graduados proceden de la ciudad del Cusco, 41.82% proceden de las 13 provincias de la Región Cusco y el 15.33% provienen de las Regiones vecinas del Area de influencia.(Cuadro N° 106)
- En cuanto se refiere al Estado Civil el 81.01% son solteros, en tanto que el 9.85% Convivientes.(Cuadro N° 103)
- El 84.22% de los Graduados proceden de Colegios Nacionales y el 15.78% de Colegios Particulares.(Cuadro N° 104)
- En cuanto se refiere a la culminación de años de estudios para culminar sus estudios, manifestaron que fue en un periodo de 5 años.
- Ingresaron a la UNSAAC el año 2010 un porcentaje considerable del 23.21% (462) de los Graduados y en su mayoría Egresaron el año 2015.
- El 23.42%, manifestaron que interrumpieron sus estudios y el 76.28% no interrumpieron sus estudios.
- El 87.34% de los graduados en el 2015 conocen otro idioma, principalmente los idiomas Inglés (65.53%) i Quechua (50.65%).
- Casi en su generalidad tienen conocimiento de computación (97.74%), de los cuales el 49.60% son varones y el 48.12 % mujeres.
- El 77.14% de los Graduados trabajan: 53.17% Contratado, el 19.95% como Designado y sólo el 7.45% como nombrados.
- Del total de Graduados que trabajan, el 41.61% desempeñan labores profesionales y el 15.23% labores Técnicas. En su gran mayoría laboran en el Sector Público 37.39% y el 31.21% en el Sector Privado.
- El 53.92% de Graduados encontraron trabajo al tercer año y el 22.86% no encontraron trabajo en el mercado laboral.

CUADRO N° 101

GRADUADOS POR GENERO, SEGÚN CARRERAS PROFESIONALES 2015

N°	CARRERA PROFESIONAL	GENERO		TOTAL
		F	M	
1	AGRONOMIA	17	11	28
2	ANTROPOLOGIA	26	14	40
3	ARQUEOLOGIA	41	48	89
4	ARQUITECTURA	28	28	56
5	BIOLOGIA	28	19	47
6	CIENCIAS ADMINISTRATIVAS	83	55	138
7	CIENCIAS DE LA COMUNICACIÓN	33	31	64
8	CONTABILIDAD	89	54	143
9	DERECHO	45	37	82
10	ECONOMIA	74	55	129
11	EDUCACION	61	43	104
12	ENFERMERIA	35	7	42
13	FARMACIA Y BIOQUIMICA	29	17	46
14	FISICA	1	1	2
15	HISTORIA	17	4	21
16	ING. CIVIL	12	83	95
17	ING. DE MINAS	5	41	46
18	ING. ELECTRICA	9	47	56
19	ING. ELECTRONICA	2	16	18
20	ING. GEOLOGICA	20	21	41
21	ING. INFORMATICA Y DE SISTEMAS	12	37	49
22	ING. MECANICA	1	35	36
23	ING. METALURGICA	2	17	19
24	ING. QUIMICA	8	9	17
25	MATEMATICA	7	6	13
26	MEDICINA HUMANA	6	35	41
27	ODONTOLOGIA	7	8	15
28	QUIMICA	4	3	7
29	TURISMO	35	45	80
30	ZOOTECNIA	10	15	25
	SUB TOTAL	747	842	1589
	SEDES			
31	AGRONOMIA TROPICAL - QUILLABAMBA	13	28	41
32	ING. AGROINDUSTRIAL - SICUANI	13	8	21
33	EDUCACION - CANAS	6	10	16
34	EDUCACION - ESPINAR	4	8	12
35	ING. AGROP. - ANDAHUAYLAS	9	12	21
36	ING. INDS. ALIMENT. - QUILLABAMBA	11	3	14
37	ING. AGROP - SANTO TOMAS	20	12	32
38	ING. FORESTAL - PTO. MALDONADO	2	3	5
39	OBSTETRICIA - ANDAHUAYLAS	18	3	21
40	PROCAM	142	76	218
	TOTAL	985	1005	1990
	Porcentaje %	49.50	50.50	100

FUENTE: Registro de Grados y Titulos.

Elaborado por el Area de Estadística.

Compendio Estadístico N° 30

CUADRO N° 102
GRADUADOS POR GENERO, SEGÚN CARRERAS PROFESIONALES 2015

N°	CARRERA PROFESIONAL	GENERO		TOTAL
		F	M	
1	AGRONOMIA	17	11	28
2	ANTROPOLOGIA	26	14	40
3	ARQUEOLOGIA	41	48	89
4	ARQUITECTURA	28	28	56
5	BIOLOGIA	28	19	47
6	CIENCIAS ADMINISTRATIVAS	83	55	138
7	CIENCIAS DE LA COMUNICACIÓN	33	31	64
8	CONTABILIDAD	89	54	143
9	DERECHO	45	37	82
10	ECONOMIA	74	55	129
11	EDUCACION	61	43	104
12	ENFERMERIA	35	7	42
13	FARMACIA Y BIOQUIMICA	29	17	46
14	FISICA	1	1	2
15	HISTORIA	17	4	21
16	ING. CIVIL	12	83	95
17	ING. DE MINAS	5	41	46
18	ING. ELECTRICA	9	47	56
19	ING. ELECTRONICA	2	16	18
20	ING. GEOLOGICA	20	21	41
21	ING. INFORMATICA Y DE SISTEMAS	12	37	49
22	ING. MECANICA	1	35	36
23	ING. METALURGICA	2	17	19
24	ING. QUIMICA	8	9	17
25	MATEMATICA	7	6	13
26	MEDICINA HUMANA	6	35	41
27	ODONTOLOGIA	4	11	15
28	QUIMICA	4	3	7
29	TURISMO	35	45	80
30	ZOOTECNIA	10	15	25
SUB TOTAL		744	845	1589
SEDES				
31	AGRONOMIA TROPICAL - QUILLABAMBA	13	28	41
32	ING. AGROINDUSTRIAL - SICUANI	13	8	21
33	EDUCACION - CANAS	6	10	16
34	EDUCACION - ESPINAR	4	8	12
35	ING. AGROP. - ANDAHUAYLAS	9	12	21
36	ING. INDS. ALIMENT. - QUILLABAMBA	11	3	14
37	ING. AGROP - SANTO TOMAS	20	12	32
38	ING. FORESTAL - PTO. MALDONADO	2	3	5
39	OBSTETRICIA - ANDAHUAYLAS	18	3	21
40	PROCAM	142	76	218
TOTAL		982	1008	1990
Porcentaje %		62.50	37.50	100.00

FUENTE: Registro de Grados y Titulos.
Elaborado por el Area de Estadística.

Compendio Estadístico N° 30

CUADRO N° 103
GRADUADOS POR ESTADO CIVIL, SEGÚN CARRERA PROFESIONAL 2015

N°	CARRERA PROFESIONAL	SOLTERO			CASADO			CONVIVIENTE			DIVORCIADO			VIUDO			TOTAL
		F	M	T	F	M	T	F	M	T	F	M	T	F	M	T	
1	AGRONOMIA	15	8	23	2	0	2	0	3	3	0	0	0	0	0	0	28
2	ANTROPOLOGIA	23	12	35	2	1	3	1	1	2	0	0	0	0	0	0	40
3	ARQUEOLOGIA	33	41	74	2	5	7	6	2	8	0	0	0	0	0	0	89
4	ARQUITECTURA	25	24	49	1	2	3	2	2	4	0	0	0	0	0	0	56
5	BIOLOGIA	27	17	44	1	2	3	0	0	0	0	0	0	0	0	0	47
6	CIENCIAS ADMINISTRATIVAS	72	47	119	7	1	8	3	7	10	1	0	1	0	0	0	138
7	CIENCIAS DE LA COMUNICACIÓN	30	30	60	2	0	2	1	1	2	0	0	0	0	0	0	64
8	CONTABILIDAD	84	50	134	2	3	5	3	0	3	0	1	1	0	0	0	143
9	DERECHO	42	25	67	1	7	8	2	5	7	0	0	0	0	0	0	82
10	ECONOMIA	67	49	116	4	5	9	3	1	4	0	0	0	0	0	0	129
11	EDUCACION	34	25	59	18	10	28	7	8	15	2	0	2	0	0	0	104
12	ENFERMERIA	24	3	27	3	1	4	7	3	10	1	0	1	0	0	0	42
13	FARMACIA Y BIOQUIMICA	20	13	33	4	3	7	4	1	5	1	0	1	0	0	0	46
14	FISICA	0	1	1	0	0	0	1	0	1	0	0	0	0	0	0	2
15	HISTORIA	8	2	10	6	1	7	3	1	4	0	0	0	0	0	0	21
16	ING. CIVIL	6	68	74	2	12	14	3	3	6	1	0	1	0	0	0	95
17	ING. DE MINAS	3	39	42	2	1	3	0	1	1	0	0	0	0	0	0	46
18	ING. ELECTRICA	5	37	42	1	3	4	3	7	10	0	0	0	0	0	0	56
19	ING. ELECTRONICA	2	12	14	0	1	1	0	3	3	0	0	0	0	0	0	18
20	ING. GEOLOGICA	18	19	37	1	1	2	1	1	2	0	0	0	0	0	0	41
21	ING. INFORMÁTICA Y DE SISTEMAS	8	28	36	1	4	5	3	5	8	0	0	0	0	0	0	49
22	ING. MECANICA	1	28	29	0	2	2	0	5	5	0	0	0	0	0	0	36
23	ING. METALURGICA	1	12	13	1	2	3	0	3	3	0	0	0	0	0	0	19
24	ING. QUIMICA	5	8	13	0	1	1	3	0	3	0	0	0	0	0	0	17
25	MATEMATICA	7	5	12	0	1	1	0	0	0	0	0	0	0	0	0	13
26	MEDICINA HUMANA	5	29	34	1	1	2	0	5	5	0	0	0	0	0	0	41
27	ODONTOLOGIA	6	6	12	0	1	1	1	1	2	0	0	0	0	0	0	15
28	QUIMICA	2	3	5	1	1	2	0	0	0	0	0	0	0	0	0	7
29	TURISMO	29	33	62	2	6	8	4	6	10	0	0	0	0	0	0	80
30	ZOOTECNIA	9	13	22	0	1	1	1	1	2	0	0	0	0	0	0	25
	SUB TOTAL	611	687	1298	67	79	146	62	76	138	6	1	7	0	0	0	1589
	SEDES																
31	AGRONOMIA TROPICAL - QUILLABAMBA	12	24	36	0	0	0	1	4	5	0	0	0	0	0	0	41
32	ING. AGROINDUSTRIAL - SICUANI	9	4	13	2	2	4	2	2	4	0	0	0	0	0	0	21
33	EDUCACION - CANAS	4	8	12	0	1	1	2	1	3	0	0	0	0	0	0	16
34	EDUCACION - ESPINAR	3	6	9	0	0	0	1	2	3	0	0	0	0	0	0	12
35	ING. AGROP. - ANDAHUAYLAS	5	7	12	1	1	2	3	4	7	0	0	0	0	0	0	21
36	ING. INDS. ALIMENT. - QUILLABAMBA	8	2	10	1	0	1	2	1	3	0	0	0	0	0	0	14
37	ING. AGROP - SANTO TOMAS	16	9	25	1	1	2	3	2	5	0	0	0	0	0	0	32
38	ING. FORESTAL - PTO. MALDONADO	1	2	3	0	0	0	1	1	2	0	0	0	0	0	0	5
39	OBSTETRICIA - ANDAHUAYLAS	13	2	15	2	0	2	3	1	4	0	0	0	0	0	0	21
40	PROCAM	118	61	179	9	7	16	15	7	22	0	0	0	0	1	1	218
	TOTAL	800	812	1612	83	91	174	95	101	196	6	1	7	0	1	1	1990
	Porcentaje %			81.01			8.74			9.85			0.35			0.05	100.00

FUENTE: Registro de Grados y Títulos.
Elaborado por el Área de Estadística.

CUADRO N° 104
GRADUADOS POR TIPO DE COLEGIO, SEGÚN CARRERAS PROFESIONALES 2015

N°	CARRERA PROFESIONAL	NACIONAL			PARTICULAR			TOTAL
		F	M	T	F	M	T	
1	AGRONOMIA	15	8	23	2	3	5	28
2	ANTROPOLOGIA	21	9	30	5	5	10	40
3	ARQUEOLOGIA	28	38	66	13	10	23	89
4	ARQUITECTURA	21	22	43	7	6	13	56
5	BIOLOGIA	19	15	34	9	4	13	47
6	CIENCIAS ADMINISTRATIVAS	66	45	111	17	10	27	138
7	CIENCIAS DE LA COMUNICACIÓN	25	24	49	8	7	15	64
8	CONTABILIDAD	77	48	125	12	6	18	143
9	DERECHO	34	32	66	11	5	16	82
10	ECONOMIA	63	46	109	11	9	20	129
11	EDUCACION	54	43	97	7	0	7	104
12	ENFERMERIA	32	7	39	3	0	3	42
13	FARMACIA Y BIOQUIMICA	27	16	43	2	1	3	46
14	FISICA	1	1	2	0	0	0	2
15	HISTORIA	15	3	18	2	1	3	21
16	ING. CIVIL	9	74	83	3	9	12	95
17	ING. DE MINAS	4	39	43	1	2	3	46
18	ING. ELECTRICA	6	42	48	3	5	8	56
19	ING. ELECTRONICA	2	15	17	0	1	1	18
20	ING. GEOLOGICA	17	16	33	3	5	8	41
21	ING. INFORMATICA Y DE SISTEMAS	8	32	40	4	5	9	49
22	ING. MECANICA	1	27	28	0	8	8	36
23	ING. METALURGICA	2	14	16	0	3	3	19
24	ING. QUIMICA	6	7	13	2	2	4	17
25	MATEMATICA	6	6	12	1	0	1	13
26	MEDICINA HUMANA	3	29	32	3	6	9	41
27	ODONTOLOGIA	5	5	10	2	3	5	15
28	QUIMICA	3	2	5	1	1	2	7
29	TURISMO	32	33	65	3	12	15	80
30	ZOOTECNIA	8	13	21	2	2	4	25
	SUB TOTAL	610	711	1321	137	131	268	1589
	SEDES							
31	AGRONOMIA TROPICAL - QUILLABAMBA	12	25	37	1	3	4	41
32	ING. AGROINDUSTRIAL - SICUANI	12	8	20	1	0	1	21
33	EDUCACION - CANAS	6	10	16	0	0	0	16
34	EDUCACION - ESPINAR	4	8	12	0	0	0	12
35	ING. AGROP. - ANDAHUAYLAS	9	12	21	0	0	0	21
36	ING. INDS. ALIMENT. - QUILLABAMBA	11	2	13	0	1	1	14
37	ING. AGROP - SANTO TOMAS	19	11	30	1	1	2	32
38	ING. FORESTAL - PTO. MALDONADO	1	3	4	1	0	1	5
39	OBSTETRICIA - ANDAHUAYLAS	18	3	21	0	0	0	21
40	PROCAM	124	57	181	18	19	37	218
	TOTAL	826	850	1676	159	155	314	1990
	Porcentaje %			84.22			15.78	100.00

FUENTE: Registro de Grados y Titulos.
Elaborado por el Area de Estadística.

Compendio Estadístico N° 30

CUADRO N° 105
GRADUADOS POR GRUPO DE EDAD, SEGÚN CARRERA PROFESIONAL 2015

N°	CARRERA PROFESIONAL	20-22			23-25			26-28			29-31			32-34			35-37			MAS DE 38			TOTAL
		F	M	T	F	M	T	F	M	T	F	M	T	F	M	T	F	M	T	F	M	T	
1	AGRONOMIA	1	0	1	9	3	12	3	3	6	1	0	1	2	1	3	1	2	3	0	2	2	28
2	ANTROPOLOGIA	2	0	2	16	3	19	5	3	8	2	5	7	1	2	3	0	0	0	0	1	1	40
3	ARQUEOLOGIA	4	1	5	17	19	36	8	13	21	10	8	18	1	2	3	0	1	1	1	4	5	89
4	ARQUITECTURA	5	2	7	14	12	26	6	6	12	2	4	6	1	3	4	0	0	0	0	1	1	56
5	BIOLOGIA	5	2	7	13	4	17	6	10	16	2	1	3	1	1	2	1	0	1	0	1	1	47
6	CIENCIAS ADMINISTRATIVAS	19	4	23	32	15	47	21	17	38	8	9	17	1	2	3	0	3	3	2	5	7	138
7	CIENCIAS DE LA COMUNICACIÓN	12	1	13	14	11	25	5	9	14	0	7	7	0	1	1	0	1	1	2	1	3	64
8	CONTABILIDAD	29	7	36	40	22	62	12	15	27	3	3	6	1	4	5	1	0	1	3	3	6	143
9	DERECHO	6	2	8	18	12	30	14	7	21	3	9	12	4	2	6	0	3	3	0	2	2	82
10	ECONOMIA	15	11	26	34	11	45	10	12	22	7	6	13	4	6	10	2	1	3	2	8	10	129
11	EDUCACION	0	0	0	7	7	14	9	7	16	6	5	11	7	8	15	6	2	8	26	14	40	104
12	ENFERMERIA	0	0	0	8	0	8	13	4	17	5	0	5	2	0	2	4	1	5	3	2	5	42
13	FARMACIA Y BIOQUIMICA	2	0	2	7	6	13	2	3	5	2	1	3	4	1	5	4	1	5	8	5	13	46
14	FISICA	0	0	0	0	0	0	0	0	0	0	0	0	1	0	1	0	1	1	0	0	0	2
15	HISTORIA	1	0	1	4	0	4	3	2	5	5	0	5	0	0	0	2	0	2	2	2	4	21
16	ING. CIVIL	1	0	1	5	43	48	1	13	14	1	5	6	1	10	11	2	8	10	1	4	5	95
17	ING. DE MINAS	1	0	1	1	14	15	1	18	19	1	4	5	1	4	5	0	1	1	0	0	0	46
18	ING. ELECTRICA	0	0	0	2	12	14	5	17	22	2	9	11	0	5	5	0	4	4	0	0	0	56
19	ING. ELECTRONICA	0	0	0	1	6	7	1	4	5	0	6	6	0	0	0	0	0	0	0	0	0	18
20	ING. GEOLOGICA	1	1	7	5	7	12	8	4	12	5	2	7	1	1	2	0	4	4	0	2	2	46
21	ING. INFORMATICA Y DE SISTEMAS	0	1	1	5	11	16	7	8	15	0	6	6	0	3	3	0	2	2	0	6	6	49
22	ING. MECANICA	0	0	0	1	4	5	0	12	12	0	5	5	0	6	6	0	3	3	0	5	5	36
23	ING. METALURGICA	0	0	0	2	5	7	0	6	6	0	2	2	0	2	2	0	1	1	0	1	1	19
24	ING. QUIMICA	1	1	2	2	4	6	2	2	4	2	0	2	1	1	2	0	1	1	0	0	0	17
25	MATEMATICA	1	1	2	3	2	5	3	2	5	0	0	0	0	1	1	0	0	0	0	0	0	13
26	MEDICINA HUMANA	1	3	4	2	4	6	2	15	17	1	7	8	0	3	3	0	0	0	0	3	3	41
27	ODONTOLOGIA	0	0	0	3	5	8	4	0	4	0	1	1	0	1	1	0	1	1	0	0	0	15
28	QUIMICA	0	0	0	1	1	2	2	1	3	0	0	0	0	0	0	1	0	1	0	1	1	7
29	TURISMO	4	0	4	15	13	28	14	12	26	1	6	7	1	9	10	0	3	3	0	2	2	80
30	ZOOTECNIA	2	0	2	6	4	10	1	3	4	0	4	4	0	2	2	1	0	1	0	2	2	25
	SUB TOTAL	113	37	150	287	260	547	168	228	396	69	115	184	35	81	116	25	44	69	50	77	127	1589
	SEDES																						
31	AGRONOMIA TROPICAL - QUILLABAMBA	1	0	1	4	11	15	2	5	7	4	5	9	2	3	5	0	1	1	0	3	3	41
32	ING. AGROINDUSTRIAL - SICUANI	1	0	1	4	2	6	5	1	6	2	0	2	1	2	3	0	1	1	0	2	2	21
33	EDUCACION - CANAS	2	0	2	3	5	8	1	2	3	0	1	1	0	0	0	0	2	2	0	0	0	16
34	EDUCACION - ESPINAR	0	0	0	1	1	2	1	2	3	0	3	3	1	1	2	1	0	1	0	1	1	12
35	ING. AGROP. - ANDAHUAYLAS	0	0	0	3	4	7	5	2	7	1	5	6	0	1	1	0	0	0	0	0	0	21
36	ING. INDS. ALIMENT. - QUILLABAMBA	0	0	0	7	1	8	1	1	2	2	0	2	1	0	1	0	1	1	0	0	0	14
37	ING. AGROP. - SANTO TOMAS	2	1	3	8	3	11	10	6	16	0	2	2	0	0	0	0	0	0	0	0	0	32
38	ING. FORESTAL - PTO. MALDONADO	0	0	0	2	1	3	0	2	2	0	0	0	0	0	0	0	0	0	0	0	0	5
39	OBSTETRICIA - ANDAHUAYLAS	4	0	4	12	1	13	2	2	4	0	0	0	0	0	0	0	0	0	0	0	0	21
40	PROCAM	14	5	19	43	12	55	52	13	65	16	22	38	10	10	20	3	7	10	4	7	11	218
	TOTAL	137	43	180	374	301	675	247	264	511	94	153	247	50	98	148	29	56	85	54	90	144	1990
	Porcentaje %			9.05			33.92			25.68			12.41			7.44			4.27			7.24	100

FUENTE: Registro de Grados y Títulos.
Elaborado por el Area de Estadística.

Compendio Estadístico N° 30

CUADRO N° 06
GRADUADOS POR LUGAR DE NACIMIENTO, SEGÚN CARRERA PROFESIONAL 2015

N°	CARRERA PROFESIONAL	CUSCO			ACOMAYO			ANTA			CALCA			CANAS			CANCHIS			CHUMBIVILCAS			ESPINAR			LA CONVENCION			PARURO			PAUCARTAMBO			QUISPICANCHIS			URUBAMBA			OTROS			TOTAL		
		F	M	T	F	M	T	F	M	T	F	M	T	F	M	T	F	M	T	F	M	T	F	M	T	F	M	T	F	M	T	F	M	T	F	M	T									
1	AGRONOMIA	4	1	5	1	0	1	0	2	2	0	0	0	0	0	1	0	1	1	2	3	0	0	0	5	0	5	0	1	1	0	0	0	2	2	4	0	2	3	1	4	28				
2	ANTROPOLOGIA	14	10	24	0	0	0	0	0	2	0	2	0	0	0	3	1	4	0	0	0	0	0	0	0	0	0	0	0	0	0	0	0	3	0	3	0	0	4	3	7	40				
3	ARQUEOLOGIA	30	31	61	0	0	0	0	0	0	2	2	2	1	3	1	2	3	0	0	0	0	1	1	1	0	1	0	0	0	0	0	6	1	7	2	2	4	4	3	7	89				
4	ARQUITECTURA	20	14	34	1	0	1	0	0	0	0	0	0	0	0	3	1	4	0	0	0	0	2	2	4	0	4	0	2	2	0	0	0	2	2	0	0	4	3	7	56					
5	BIOLOGIA	19	11	30	0	0	0	0	0	0	0	0	0	0	0	1	0	1	0	0	0	0	0	2	1	3	0	0	0	0	0	2	0	2	0	0	0	3	8	11	47					
6	CIENCIAS ADMINISTRATIVAS	39	27	66	3	0	3	3	2	5	2	5	7	3	1	4	8	5	13	1	2	3	1	1	2	9	3	12	2	0	2	1	0	1	2	1	3	5	2	7	1	9	10	138		
7	CIENCIAS DE LA COMUNICACION	17	11	28	1	0	1	0	0	0	1	0	1	0	1	1	3	10	13	2	0	2	0	0	1	0	1	0	2	2	0	1	1	1	3	4	2	1	3	6	1	7	64			
8	CONTABILIDAD	43	15	58	1	0	1	2	3	5	4	1	5	3	5	8	10	10	20	2	4	6	1	1	2	2	6	8	2	2	4	0	2	2	5	2	7	3	1	4	10	3	13	143		
9	DERECHO	20	19	39	1	0	1	2	0	2	1	0	1	3	1	4	7	1	8	0	1	1	0	1	1	3	1	4	0	1	1	1	1	1	1	2	1	0	1	8	8	16	82			
10	ECONOMIA	32	23	55	1	1	2	0	2	2	2	2	4	0	2	2	8	11	19	2	3	5	4	2	6	6	2	8	1	1	2	1	1	2	3	0	3	2	1	3	12	4	16	129		
11	EDUCACION	26	7	33	1	0	1	4	1	5	2	1	3	3	9	12	5	6	11	2	0	2	2	3	5	11	5	16	0	2	2	1	1	2	1	2	3	0	0	0	3	6	9	104		
12	ENFERMERIA	16	0	16	0	0	0	0	1	1	0	1	1	0	1	1	0	2	2	1	1	2	2	0	2	3	0	3	1	0	1	0	0	0	1	0	1	6	0	6	5	1	6	42		
13	FARMACIA Y BIOQUIMICA	8	5	13	1	0	1	1	0	1	0	0	0	3	2	5	3	5	8	1	1	2	2	0	2	1	2	3	0	0	0	0	0	0	1	0	1	0	1	1	8	1	9	46		
14	FISICA	1	0	1	0	0	0	0	0	0	0	0	0	0	0	0	0	0	0	0	0	0	0	0	0	0	0	0	0	0	0	0	0	0	0	0	0	0	0	0	1	1	2			
15	HISTORIA	6	2	8	0	0	0	1	0	1	0	0	0	0	0	2	1	3	0	0	0	1	0	1	3	1	4	0	0	0	0	0	1	0	1	0	0	0	0	0	3	0	3	21		
16	ING. CIVIL	2	38	40	2	2	4	1	0	1	0	0	0	1	7	8	1	8	9	0	4	4	1	1	2	1	7	8	0	1	1	0	0	0	1	1	7	8	1	8	9	95				
17	ING. DEMINAS	1	19	20	0	0	0	0	0	0	0	4	4	1	0	1	0	2	2	0	0	0	0	0	0	0	0	0	0	0	0	0	0	1	1	2	1	6	7	1	9	10	46			
18	ING. ELECTRICA	1	21	22	0	2	2	0	4	4	0	5	5	0	0	0	0	0	0	0	2	2	0	0	1	7	8	0	0	0	1	0	1	0	0	0	4	2	6	2	4	6	56			
19	ING. ELECTRONICA	0	2	2	0	0	0	0	1	1	0	0	0	0	0	0	0	0	1	2	3	0	1	1	0	2	2	0	0	0	0	0	0	0	0	0	0	0	0	1	8	9	18			
20	ING. GEOLOGICA	6	9	15	0	0	0	0	0	0	0	0	0	0	2	5	7	6	3	9	0	0	1	0	1	1	1	0	0	0	0	0	0	0	1	1	2	0	2	4	2	6	42			
21	ING. INFORMATICA Y DE SISTEMAS	3	23	26	0	0	0	0	1	1	0	1	1	0	1	1	0	0	0	0	0	0	1	0	1	2	1	3	0	0	0	0	0	0	2	2	2	1	3	4	7	11	49			
22	ING. MECANICA	1	14	15	0	0	0	0	2	2	0	0	0	0	1	1	0	4	4	0	1	1	0	0	0	1	1	0	0	0	0	0	0	0	0	0	0	0	3	3	0	9	9	36		
23	ING. METALURGICA	1	7	8	1	0	1	0	0	0	0	0	0	0	0	0	0	1	1	0	1	1	0	0	0	0	1	1	0	0	0	0	0	0	1	1	0	2	2	0	4	4	19			
24	ING. QUIMICA	2	4	6	0	0	0	0	0	0	0	0	0	0	1	1	1	0	1	0	0	0	0	0	3	0	3	0	0	0	0	0	0	0	0	1	1	0	0	0	2	3	5	17		
25	MATEMATICA	4	4	8	0	0	0	0	0	0	1	0	1	0	0	0	0	0	0	0	0	0	0	0	0	1	1	0	0	0	0	0	0	0	0	0	0	0	0	0	2	0	2	13		
26	MEDICINA HUMANA	3	19	22	0	0	0	0	0	0	0	1	1	0	0	0	0	0	0	1	1	0	0	1	3	4	0	1	1	0	0	0	0	0	0	2	2	0	0	0	2	8	10	41		
27	ODONTOLOGIA	1	3	4	0	1	1	0	1	1	0	0	0	1	1	2	1	1	2	0	0	0	1	0	1	0	0	0	0	0	0	0	0	0	0	0	0	0	0	0	3	1	4	15		
28	QUIMICA	1	3	4	0	0	0	0	0	0	0	0	0	0	0	0	0	0	0	1	0	1	0	0	0	2	0	2	0	0	0	0	0	0	0	0	0	0	0	0	0	0	0	7		
29	TURISMO	10	16	26	0	0	0	0	1	1	1	1	2	0	3	3	1	4	2	6	8	0	3	3	1	2	3	0	0	0	1	0	1	2	1	3	4	1	5	11	8	19	80			
30	ZOOTECNIA	4	7	11	1	0	1	0	1	1	0	0	0	1	0	1	0	1	1	0	0	1	0	1	1	1	1	2	0	0	0	0	0	0	0	0	0	0	0	0	2	5	7	25		
	SUB TOTAL	335	367	702	15	6	21	14	22	36	16	24	40	21	37	58	63	80	143	22	33	55	18	19	38	62	46	108	6	12	18	6	5	11	33	23	56	35	32	67	109	128	237	1590		
	SEDES																																													
31	AGRONOMIA TROPICAL - QUILLABAMBA	3	2	5	0	0	0	0	1	1	0	0	0	0	0	0	0	0	0	0	0	0	0	0	0	9	21	30	0	0	0	0	0	0	0	1	1	0	1	1	1	1	2	41		
32	ING. AGRONOMIA INDUSTRIAL - SICUANI	2	3	5	0	0	0	0	0	0	0	0	0	0	0	6	1	7	0	0	0	1	0	1	3	2	5	0	0	0	0	0	0	0	0	1	1	0	0	0	1	1	2	21		
33	EDUCACION - CANAS	1	6	7	0	1	1	0	0	0	1	0	1	0	0	0	0	0	1	1	0	0	0	2	0	0	0	0	0	0	0	1	0	1	0	0	0	1	0	1	0	2	2	16		
34	EDUCACION - ESPINAR	2	1	3	0	0	0	0	0	0	0	1	1	0	0	0	1	3	4	0	0	0	1	2	3	0	1	1	0	0	0	0	0	0	0	0	0	0	0	0	0	0	0	0	12	
35	ING. AGROP. - ANDAHUAYLAS	2	4	6	0	0	0	1	3	4	0	0	0	0	0	0	1	1	0	0	0	2	1	3	0	0	0	1	0	1	0	1	1	0	0	0	0	0	0	0	3	2	5	21		
36	ING. INDS. ALIMENT. - QUILLABAMBA	2	1	3	0	0	0	0	0	0	0	0	0	0	0	1	0	1	0	0	0	0	0	0	7	1	8	0	0	0	0	0	0	0	1	1	0	0	0	1	0	1	14			
37	ING. AGROP. - SANTOTOMAS	11	5	16	0	0	0	0	0	0	0	1	1	0	0	0	0	0	0	0	0	2	0	2	2	1	3	3	1	4	0	1	1	0	0	0	0	0	0	2	3	5	32			
38	ING. FORESTAL - PTO. MALDONADO	1	1	2	0	0	0	0	0	0	0	0	0	0	0	0	0	0	0	0	0	0	0	0	0	1	2	3	0	0	0	0	0	0	0	0	0	0	0	0	0	0	5			
39	OBSTETRICIA - ANDAHUAYLAS	12	2	14	1	0	1	0	0	0	0	0	0	0	0	2	0	2	0	0	0	0	0	0	1	0	1	1	0	1	1	0	1	1	0	0	0	0	0	0	0	0	21			
40	PROCAM	48	42	90	1	1	2	3	3	6	1	3	4	2	2	4	8	2	10	2	2	4	2	6	8	11	4	15																		

Compendio Estadístico N° 30

CUADRO N° 107
GARADUADOS POR AÑO QUE INGRESO A LA UNSAAC, SEGÚN GÉNERO POR CARRERAS PROFESIONALES 2015

N°	CARRERA PROFESIONAL	ANTES 2000		2000		2001		2002		2003		2004		2005		2006		2007		2008		2009		2010		TOTAL	
		F	M	F	M	F	M	F	M	F	M	F	M	F	M	F	M	F	M	F	M	F	M				
1	AGRONOMIA	1	3	0	1	1	0	1	0	0	0	0	0	1	0	0	0	3	2	2	4	4	0	4	1	28	
2	ANTROPOLOGIA	0	1	0	0	1	0	0	0	0	1	0	0	0	1	0	1	5	0	7	3	6	4	6	4	40	
3	ARQUEOLOGIA	4	3	0	0	1	0	1	2	0	3	6	4	1	0	1	3	4	1	7	8	10	19	6	5	89	
4	ARQUITECTURA	0	2	0	0	0	0	0	2	0	1	1	3	0	1	2	2	3	2	8	7	10	3	4	5	56	
5	BIOLOGIA	0	2	0	0	1	0	1	1	2	0	2	0	1	0	0	3	1	9	11	2	3	1	6	1	47	
6	CIENCIAS ADMINISTRATIVAS	2	8	0	0	0	0	0	1	0	1	1	3	1	1	1	1	8	2	10	10	27	18	41	2	138	
7	CIENCIAS DE LA COMUNICACIÓN	1	0	0	1	0	0	0	3	0	2	0	2	2	0	0	1	0	2	3	5	15	10	12	5	64	
8	CONTABILIDAD	1	2	0	0	0	1	0	1	1	0	3	0	0	0	1	1	5	2	5	3	23	18	50	26	143	
9	DERECHO	0	5	2	0	0	0	0	1	2	0	0	2	1	0	0	5	5	2	8	4	15	12	12	6	82	
10	ECONOMIA	1	7	1	0	1	0	0	0	3	0	0	3	1	0	0	1	0	5	9	12	17	7	42	19	129	
11	EDUCACION CUSCO	6	4	1	1	1	1	1	2	1	0	2	0	1	1	6	3	10	9	5	5	12	5	15	12	104	
12	ENFERMERIA	2	0	0	0	0	0	1	1	0	0	1	0	2	1	3	2	0	1	3	1	11	1	12	0	42	
13	FARMACIA Y BIOQUIMICA	4	1	0	1	0	1	0	1	1	0	4	0	0	0	1	1	1	2	4	5	6	1	8	4	46	
14	FISICA	0	0	0	0	1	0	0	0	0	0	0	0	0	0	0	0	0	0	0	0	0	0	0	0	1	2
15	HISTORIA	1	2	1	0	0	0	0	1	0	0	1	0	0	0	2	0	0	0	1	0	5	0	6	1	21	
16	ING. CIVIL	7	15	1	20	1	8	1	0	0	3	0	3	0	10	0	2	0	5	0	8	0	6	2	3	95	
17	ING. DE MINAS	2	1	0	8	0	6	0	5	1	2	1	2	0	1	1	2	0	3	0	2	0	5	0	4	46	
18	ING. ELECTRICA	3	9	2	6	0	7	0	9	2	5	0	0	0	0	5	0	2	0	2	0	0	2	2	2	56	
19	ING. ELECTRONICA	0	0	0	0	0	0	0	0	0	0	0	0	0	1	0	1	1	5	0	1	0	2	1	6	18	
20	ING. GEOLOGICA	0	1	0	0	0	0	0	0	0	1	0	2	1	1	0	1	5	3	4	5	4	6	6	1	41	
21	ING. INFORMATICA Y DE SISTEMAS	0	7	0	0	0	0	0	0	0	4	0	2	0	0	0	3	0	8	1	5	3	6	8	2	49	
22	ING. MECANICA	0	3	0	0	0	5	0	4	1	2	0	1	0	1	0	2	0	6	0	3	0	4	0	4	36	
23	ING. METALURGICA	1	0	0	1	0	1	0	2	0	1	0	0	0	0	0	0	0	1	0	3	0	3	1	5	19	
24	ING. QUIMICA	0	0	0	1	0	0	0	0	0	0	0	0	2	0	2	0	1	1	3	2	0	1	0	4	17	
25	MATEMATICA	0	0	0	0	0	1	0	0	0	0	0	0	0	1	1	0	1	1	1	1	1	1	3	1	13	
26	MEDICINA HUMANA	0	4	0	1	0	1	0	1	0	2	0	4	1	3	1	4	0	6	0	6	2	3	2	0	41	
27	ODONTOLOGIA	0	0	0	0	0	2	0	0	0	0	0	0	0	0	0	1	1	0	0	1	3	2	3	2	15	
28	QUIMICA	1	0	0	0	0	1	0	0	0	0	0	0	0	0	0	1	0	1	1	0	0	1	1	0	7	
29	TURISMO	0	5	0	0	1	0	1	3	0	2	0	3	0	2	0	3	3	12	5	3	9	9	16	3	80	
30	ZOOTECNIA	0	2	1	0	0	0	0	0	1	1	0	3	0	0	0	2	0	1	0	1	3	4	5	1	25	
	SUB TOTAL	37	87	9	41	9	35	7	40	12	34	22	34	17	26	22	51	57	94	98	112	189	152	274	130	1589	
	SEDES																										
31	AGRONOMIA TROPICAL - QUILLABAMBA	0	3	0	0	1	1	0	0	2	0	1	2	0	2	1	5	1	2	3	7	3	6	1	0	41	
32	ING. AGROINDUSTRIAL - SICUANI	0	0	0	0	1	1	0	1	0	0	0	1	0	1	0	1	0	1	2	1	5	1	5	0	21	
33	EDUCACION - CANAS	0	2	0	0	0	0	0	0	0	1	0	1	0	1	0	1	1	2	1	1	2	1	2	0	16	
34	EDUCACION - ESPINAR	2	0	0	0	0	0	0	0	0	1	0	0	0	0	0	0	1	1	0	2	0	2	1	2	12	
35	ING. AGROP. - ANDAHUAYLAS	2	0	0	0	0	0	0	0	0	0	0	1	0	0	0	1	0	1	1	1	3	6	3	2	21	
36	ING. INDS. ALIMENT. - QUILLABAMBA	0	0	0	0	0	0	1	0	0	0	0	0	0	1	1	0	3	0	3	1	1	1	2	0	14	
37	ING. AGROP - SANTO TOMAS	4	0	6	0	1	1	0	0	2	0	1	0	0	0	1	1	1	0	3	2	3	6	0	0	32	
38	ING. FORESTAL - PTO. MALDONADO	0	0	0	0	0	0	0	0	0	0	0	0	0	0	1	0	1	0	1	0	0	0	1	1	5	
39	OBSTETRICIA - ANDAHUAYLAS	0	0	0	0	1	0	0	1	0	0	0	0	0	0	0	0	1	0	0	2	0	7	1	8	0	21
40	PROCAM	24	6	20	0	2	1	34	2	2	4	20	1	6	5	18	3	7	10	13	12	0	15	0	13	218	
	TOTAL	69	98	35	41	15	39	42	44	18	40	44	40	23	36	44	64	72	111	127	139	213	191	297	148	1990	

FUENTE: Registro de Grados y Títulos.
Elaborado por el Area de Estadística.

Compendio Estadístico N° 30

CUADRO N° 108
GARADUADOS POR AÑO QUE EGRESO DE LA UNSAAC, SEGÚN GÉNERO POR CARRERAS PROFESIONALES 2015

N°	CARRERA PROFESIONAL	ANTES 2000		2000		2001		2002		2003		2004		2005		2006		2007		2008		2009		2010		2011		2012		2013		2014		2015		TOTAL		
		F	M	F	M	F	M	F	M	F	M	F	M	F	M	F	M	F	M	F	M	F	M	F	M	F	M	F	M	F	M	F	M					
1	AGRONOMIA	0	0	0	0	0	0	0	0	0	0	0	0	0	0	0	1	0	0	0	0	0	0	0	0	0	2	1	0	2	2	14	5	0	1	28		
2	ANTROPOLOGIA	0	1	0	0	0	0	0	0	0	0	0	0	0	0	0	0	0	0	0	0	0	0	0	0	0	0	0	0	2	12	6	14	5	40			
3	ARQUEOLOGIA	2	0	1	0	0	1	0	0	0	0	0	0	0	0	1	0	0	0	0	0	0	0	4	1	2	1	1	2	4	3	13	18	13	22	89		
4	ARQUITECTURA	0	0	0	0	0	0	0	0	0	0	0	0	0	0	0	0	0	0	0	0	0	1	1	1	1	3	4	3	0	10	13	10	9	56			
5	BIOLOGIA	0	0	0	0	0	0	0	0	0	0	0	0	0	0	0	0	0	1	1	0	1	0	0	0	1	1	1	4	2	1	17	10	5	2	47		
6	CIENCIAS ADMINISTRATIVAS	0	2	0	0	1	0	0	1	0	0	0	0	0	0	0	1	1	3	0	3	0	0	0	0	3	0	5	1	11	9	34	22	28	13	138		
7	CIENCIAS DE LA COMUNICACIÓN	1	0	0	0	0	0	0	0	0	0	0	0	0	0	0	0	0	1	1	0	0	0	0	0	1	0	2	2	2	24	22	5	3	64			
8	CONTABILIDAD	1	2	0	0	0	0	0	0	0	0	0	0	0	0	0	0	0	0	0	0	0	0	0	3	0	4	2	3	2	61	29	17	19	143			
9	DERECHO	0	0	0	0	0	0	0	0	0	0	0	0	0	0	0	1	0	0	0	0	0	1	0	0	1	0	1	2	3	2	23	18	17	13	82		
10	ECONOMIA	0	3	0	0	0	0	0	0	0	0	1	1	0	1	0	0	0	0	1	0	1	0	0	1	1	4	2	9	5	31	25	27	16	129			
11	EDUCACION	2	2	1	0	1	2	2	0	0	1	0	1	1	1	0	5	2	4	2	1	1	3	1	9	6	4	3	8	7	13	11	6	4	104			
12	ENFERMERIA	1	0	2	0	1	0	0	1	0	0	2	0	0	3	0	1	1	0	0	1	0	3	0	2	1	1	1	1	5	2	9	1	4	0	42		
13	FARMACIA Y BIOQUIMICA	3	0	0	0	0	1	0	1	1	0	1	1	1	0	0	1	1	0	2	0	1	1	1	0	0	1	0	3	1	1	13	6	4	1	46		
14	FISICA	0	0	0	0	1	0	0	0	0	0	0	0	0	0	0	0	0	0	0	0	0	0	0	0	1	0	0	0	0	0	0	0	0	0	2		
15	HISTORIA	0	2	1	0	0	0	0	0	1	0	0	0	1	0	0	0	0	0	1	0	0	0	2	0	1	0	2	0	3	0	5	1	0	1	21		
16	ING. CIVIL	0	0	1	0	0	0	0	0	0	0	1	1	0	0	0	0	0	1	1	0	1	2	1	3	1	9	2	11	1	13	2	25	1	18	95		
17	ING. DE MINAS	0	0	0	0	0	0	0	0	0	0	0	0	0	0	0	0	1	0	0	0	0	0	0	0	0	1	1	1	1	10	1	18	1	11	46		
18	ING. ELECTRICA	1	1	0	0	0	0	0	0	0	0	0	0	0	0	0	0	0	0	0	0	0	0	0	1	0	1	1	3	2	10	2	19	2	12	56		
19	ING. ELECTRONICA	0	0	0	0	0	0	0	0	0	0	0	0	0	0	0	0	0	0	0	0	0	0	0	0	0	0	0	0	1	4	1	5	0	7	18		
20	ING. GEOLOGICA	0	0	0	0	0	0	0	0	0	0	0	0	0	0	0	0	0	0	0	1	0	0	0	1	0	0	2	4	5	2	7	11	6	2	41		
21	ING. INFORMATICA Y DE SISTEMAS	0	1	0	0	0	1	0	0	0	0	0	0	0	0	0	0	0	0	0	0	1	0	2	0	2	0	10	3	8	4	9	5	3	7	49		
22	ING. MECANICA	0	0	0	0	0	0	0	0	0	0	0	1	0	0	0	0	0	0	0	1	0	1	0	2	0	5	0	4	0	4	1	10	0	7	36		
23	ING. METALURGICA	0	0	0	0	0	0	0	0	0	0	0	0	0	0	0	0	0	0	0	0	0	0	0	1	0	1	1	4	0	2	1	2	0	7	19		
24	ING. QUIMICA	0	0	0	0	0	0	0	0	0	0	0	0	0	0	0	0	0	0	0	0	0	0	0	0	0	0	0	1	1	4	3	3	5	17			
25	MATEMATICA	0	0	0	0	0	0	0	0	0	0	0	0	0	0	0	0	0	0	0	0	0	0	0	0	0	1	2	0	1	3	2	3	1	13			
26	MEDICINA HUMANA	0	0	0	0	0	1	0	0	0	0	0	0	0	0	0	0	0	0	1	0	0	0	0	0	0	1	1	6	0	11	4	15	1	0	41		
27	ODONTOLOGIA	0	0	0	0	0	0	0	0	0	0	0	0	0	0	0	0	0	0	0	0	1	0	0	1	0	0	2	0	1	2	3	3	0	2	15		
28	QUIMICA	0	1	0	0	0	0	1	0	0	0	0	0	0	0	0	1	0	0	0	0	0	0	0	0	0	0	0	0	0	1	1	2	0	7	7		
29	TURISMO	0	0	0	0	1	0	0	0	0	0	0	0	0	0	0	0	0	0	0	1	0	0	1	2	0	1	6	7	11	9	8	16	8	9	80		
30	ZOOTECNIA	0	0	0	0	0	0	0	0	0	0	0	0	0	0	0	0	0	0	0	0	0	0	0	2	0	1	2	2	1	4	3	5	4	1	25		
	SUB TOTAL	11	15	6	0	4	7	3	3	2	1	4	4	4	1	6	5	10	10	10	9	6	8	16	18	26	37	46	80	83	119	324	331	186	194	1589		
	SEDES																																					
31	AGRONOMIA TROPICAL - QUILLABAMBA	0	1	0	0	0	0	0	1	0	0	0	0	0	0	0	0	0	0	0	0	0	0	2	0	0	1	0	1	0	5	11	15	0	4	41		
32	ING. AGROINDUSTRIAL - SICUANI	0	0	0	0	0	0	0	0	0	0	0	0	0	0	0	0	0	1	1	0	0	0	1	0	1	0	1	3	1	5	1	4	2	21			
33	EDUCACION - CANAS	0	0	0	0	0	0	0	0	0	0	0	0	0	0	0	0	0	0	0	0	0	0	0	1	1	0	2	0	1	4	2	4	0	1	16		
34	EDUCACION - ESPINAR	0	0	0	0	0	0	0	0	0	0	0	0	0	0	0	1	0	0	0	0	0	0	2	0	0	1	0	3	1	0	1	1	0	2	12		
35	ING. AGROP. - ANDAHUAYLAS	0	0	0	0	0	0	0	0	0	0	0	0	0	0	0	0	0	0	0	0	0	0	0	2	1	1	2	1	1	2	2	4	3	2	21		
36	ING. INDS. ALIMENT. - QUILLABAMBA	0	0	0	0	0	0	0	0	0	0	0	0	0	0	0	0	0	0	0	0	0	0	1	0	1	0	0	0	2	0	1	2	6	1	14		
37	ING. AGROP - SANTO TOMAS	0	0	0	0	0	0	0	0	0	0	0	0	0	0	1	0	0	0	0	0	0	0	0	0	0	0	1	0	0	5	1	7	8	7	2	32	
38	ING. FORESTAL - PTO. MALDONADO	0	0	0	0	0	0	0	0	0	0	0	0	0	0	0	0	0	0	0	0	0	0	0	0	0	0	0	0	0	0	1	2	1	1	1	5	
39	OBSTETRICIA - ANDAHUAYLAS	0	0	0	0	0	0	0	0	0	0	0	0	0	0	0	0	0	0	0	0	0	0	0	0	1	0	2	0	12	1	2	1	1	1	21		
40	PROCAM	1	2	0	0	1	1	1	0	0	0	0	0	1	0	1	0	0	0	1	2	1	1	3	6	4	5	22	19	20	19	51	12	35	9	218		
	TOTAL	12	18	6	0	5	8	4	4	2	1	4	4	5	1	8	6	10	11	12	11	7	9	24	28	34	47	74	105	128	152	407	381	243	219	1990		

Compendio Estadístico N° 30

CUADRO N° 109

GRADUADOS CON Y SIN INTERRUPCION EN SUS ESTUDIOS, SEGÚN CARRERA PROFESIONAL 2015

N°	CARRERA PROFESIONAL	CON INTERRUPCION			SIN INTERRUPCION			TOTAL
		F	M	T	F	M	T	
1	AGRONOMIA	6	6	12	11	5	16	28
2	ANTROPOLOGIA	7	5	12	19	9	28	40
3	ARQUEOLOGIA	9	15	24	32	33	65	89
4	ARQUITECTURA	5	8	13	23	20	43	56
5	BIOLOGIA	8	7	15	20	12	32	47
6	CIENCIAS ADMINISTRATIVAS	10	15	25	73	40	113	138
7	CIENCIAS DE LA COMUNICACIÓN	3	9	12	30	22	52	64
8	CONTABILIDAD	6	7	13	83	47	130	143
9	DERECHO	9	9	18	36	28	64	82
10	ECONOMIA	9	14	23	65	41	106	129
11	EDUCACION	5	9	14	56	34	90	104
12	ENFERMERIA	3	4	7	32	3	35	42
13	FARMACIA Y BIOQUIMICA	5	4	9	24	13	37	46
14	FISICA	0	1	1	1	0	1	2
15	HISTORIA	1	1	2	16	3	19	21
16	ING. CIVIL	4	15	19	8	68	76	95
17	ING. DE MINAS	4	4	8	1	37	38	46
18	ING. ELECTRICA	7	5	12	2	42	44	56
19	ING. ELECTRONICA	2	2	4	0	14	14	18
20	ING. GEOLOGICA	4	10	14	16	11	27	41
21	ING. INFORMATICA Y DE SISTEMAS	2	13	15	10	24	34	49
22	ING. MECANICA	1	21	22	0	14	14	36
23	ING. METALURGICA	1	8	9	1	9	10	19
24	ING. QUIMICA	1	3	4	7	6	13	17
25	MATEMATICA	2	3	5	5	3	8	13
26	MEDICINA HUMANA	1	16	17	5	19	24	41
27	ODONTOLOGIA	1	3	4	6	5	11	15
28	QUIMICA	1	2	3	3	1	4	7
29	TURISMO	4	21	25	31	24	55	80
30	ZOOTECNIA	1	7	8	9	8	17	25
	SUB TOTAL	122	247	369	625	595	1220	1589
	SEDES							
31	AGRONOMIA TROPICAL - QUILLABAMBA	5	11	16	8	17	25	41
32	ING. AGROINDUSTRIAL - SICUANI	1	7	8	6	1	7	15
33	EDUCACION - CANAS	1	1	2	5	9	14	16
34	EDUCACION - ESPINAR	1	1	2	3	7	10	12
35	ING. AGROP. - ANDAHUAYLAS	1	4	5	8	8	16	21
36	ING. INDS. ALIMENT. - QUILLABAMBA	2	1	3	9	2	11	14
37	ING. AGROP - SANTO TOMAS	8	3	11	12	9	21	32
38	ING. FORESTAL - PTO. MALDONADO	1	2	3	1	1	2	5
39	OBSTETRICIA - ANDAHUAYLAS	3	2	5	15	1	16	21
40	PROCAM	30	12	42	112	64	176	218
	TOTAL	175	291	466	804	714	1518	1990
	Porcentaje %			23.42			76.28	100

FUENTE: Registro de Grados y Títulos.

Elaborado por el Area de Estadística.

Compendio Estadístico N° 30

**CUADRO N° 110
GRADUADOS POR TIEMPO EN QUE CULMINO SUS ESTUDIOS, SEGÚN CARRERA PROFESIONAL 2015**

N°	CARRERA PROFESIONAL	MENOS DE 5 AÑOS		5 AÑOS		6 AÑOS		7 AÑOS		8 AÑOS		9 AÑOS		10 AÑOS		MAS DE 10 AÑOS		TOTAL
		F	M	F	M	F	M	F	M	F	M	F	M	F	M	F	M	
1	AGRONOMIA	4	1	4	0	3	4	2	3	0	0	1	1	0	0	3	2	28
2	ANTROPOLOGIA	4	0	7	7	6	3	4	2	2	0	2	1	0	1	1	0	40
3	ARQUEOLOGIA	4	2	10	12	14	16	6	3	2	5	1	2	3	1	1	7	89
4	ARQUITECTURA	3	2	12	7	10	8	2	3	1	2	0	1	0	1	0	4	56
5	BIOLOGIA	0	2	10	2	11	5	0	7	1	1	3	0	1	0	2	2	47
6	CIENCIAS ADMINISTRATIVAS	27	12	32	24	14	8	6	2	1	1	2	4	0	2	1	2	138
7	CIENCIAS DE LA COMUNICACIÓN	8	5	20	13	3	5	1	1	0	0	1	0	0	2	0	5	64
8	CONTABILIDAD	20	28	60	14	2	6	1	1	2	3	1	0	3	0	0	2	143
9	DERECHO	6	2	20	11	11	9	4	3	0	3	0	3	0	0	4	6	82
10	ECONOMIA	25	26	35	14	9	4	1	4	1	1	0	3	2	0	1	3	129
11	EDUCACION	44	26	9	9	5	3	1	4	0	0	1	0	0	0	1	1	104
12	ENFERMERIA	15	1	19	2	0	3	1	0	0	1	0	0	0	0	0	0	42
13	FARMACIA Y BIOQUIMICA	17	11	4	2	6	2	1	1	0	0	0	0	1	0	0	1	46
14	FISICA	1	0	0	0	0	0	0	0	0	0	0	0	0	1	0	0	2
15	HISTORIA	11	0	6	4	0	0	0	0	0	0	0	0	0	0	0	0	21
16	ING. CIVIL	1	11	9	49	2	17	0	1	0	1	0	0	0	0	4	95	
17	ING. DE MINAS	2	5	2	26	1	2	0	1	0	1	0	4	0	0	0	2	46
18	ING. ELECTRICA	2	1	5	21	1	14	0	5	1	1	0	1	0	2	0	2	56
19	ING. ELECTRONICA	0	0	2	9	0	4	0	1	0	1	0	1	0	0	0	0	18
20	ING. GEOLOGICA	6	4	13	8	1	4	0	1	0	1	0	1	0	1	0	1	41
21	ING. INFORMATICA Y DE SISTEMAS	1	7	9	14	2	8	0	1	0	0	0	1	0	1	0	5	49
22	ING. MECANICA	1	2	0	4	0	12	0	6	0	2	0	1	0	2	0	6	36
23	ING. METALURGICA	1	1	0	5	1	2	0	2	0	0	0	0	0	3	0	4	19
24	ING. QUIMICA	1	0	4	2	3	2	1	0	1	0	2	1	0	0	0	0	17
25	MATEMATICA	0	1	4	2	2	2	1	0	0	0	0	0	0	0	0	1	13
26	MEDICINA HUMANA	1	4	2	14	2	9	1	6	0	1	0	0	0	0	0	1	41
27	ODONTOLOGIA	1	1	3	4	2	1	1	1	0	1	0	0	0	0	0	0	15
28	QUIMICA	1	1	1	1	2	0	0	0	0	0	0	0	0	1	0	0	7
29	TURISMO	11	8	17	20	5	4	1	3	0	2	1	1	0	1	0	6	80
30	ZOOTECNIA	1	2	4	1	1	5	2	4	1	1	0	0	1	0	0	2	25
	SUB TOTAL	219	166	323	301	119	162	37	66	13	29	15	26	11	19	14	69	1589
	SEDES																	
31	AGRONOMIA TROPICAL - QUILLABAMBA	0	0	3	7	3	8	3	4	1	5	0	1	1	2	2	1	41
32	ING. AGROINDUSTRIAL - SICUANI	1	1	5	1	4	1	3	1	0	1	0	1	0	0	2	2	21
33	EDUCACION - CANAS	2	1	2	4	1	2	1	0	0	0	0	0	0	1	0	2	16
34	EDUCACION - ESPINAR	1	1	1	0	1	2	0	1	0	0	0	0	0	2	1	2	12
35	ING. AGROP. - ANDAHUAYLAS	2	1	5	7	2	1	0	1	0	1	0	0	0	1	0	0	21
36	ING. INDS. ALIMENT. - QUILLABAMBA	1	0	4	1	4	0	1	1	0	0	0	0	0	1	1	0	14
37	ING. AGROP - SANTO TOMAS	1	1	16	5	1	4	2	2	0	0	0	0	0	0	0	0	32
38	ING. FORESTAL - PTO. MALDONADO	0	0	2	3	0	0	0	0	0	0	0	0	0	0	0	0	5
39	OBSTETRICIA - ANDAHUAYLAS	2	1	12	2	4	0	0	0	0	0	0	0	0	0	0	0	21
40	PROCAM	32	21	45	19	34	5	15	4	6	5	1	6	1	4	8	12	218
	TOTAL	261	193	418	350	173	185	62	80	20	41	16	34	13	30	26	88	1990

FUENTE: Registro de Grados y Títulos.
Elaborado por el Area de Estadística.

Compendio Estadístico N° 30

CUADRO N° 111
GRADUADOS CON CONOCIMIENTO DE OTROS IDIOMAS, SEGÚN CARRERA PROFESIONAL 2015

N°	CARRERA PROFESIONAL	SI			NO			TOTAL
		F	M	T	F	M	T	
1	AGRONOMIA	15	11	26	2	0	2	28
2	ANTROPOLOGIA	26	13	39	0	1	1	40
3	ARQUEOLOGIA	39	47	86	2	1	3	89
4	ARQUITECTURA	28	26	54	0	2	2	56
5	BIOLOGIA	27	19	46	1	0	1	47
6	CIENCIAS ADMINISTRATIVAS	82	53	135	1	2	3	138
7	CIENCIAS DE LA COMUNICACIÓN	31	30	61	2	1	3	64
8	CONTABILIDAD	87	53	140	2	1	3	143
9	DERECHO	41	36	77	4	1	5	82
10	ECONOMIA	74	54	128	0	1	1	129
11	EDUCACION	50	40	90	11	3	14	104
12	ENFERMERIA	29	7	36	6	0	6	42
13	FARMACIA Y BIOQUIMICA	25	15	40	4	2	6	46
14	FISICA	1	1	2	0	0	0	2
15	HISTORIA	16	3	19	1	1	2	21
16	ING. CIVIL	11	79	90	1	4	5	95
17	ING. DE MINAS	4	36	40	1	5	6	46
18	ING. ELECTRICA	8	39	47	1	8	9	56
19	ING. ELECTRONICA	1	9	10	1	7	8	18
20	ING. GEOLOGICA	14	18	32	6	3	9	41
21	ING. INFORMATICA Y DE SISTEMAS	9	33	42	3	4	7	49
22	ING. MECANICA	1	30	31	0	5	5	36
23	ING. METALURGICA	1	14	15	1	3	4	19
24	ING. QUIMICA	6	7	13	2	2	4	17
25	MATEMATICA	5	5	10	2	1	3	13
26	MEDICINA HUMANA	5	34	39	1	1	2	41
27	ODONTOLOGIA	6	8	14	1	0	1	15
28	QUIMICA	2	3	5	2	0	2	7
29	TURISMO	35	43	78	0	2	2	80
30	ZOOTECNIA	4	15	19	6	0	6	25
	SUB TOTAL	683	781	1464	64	61	125	1589
	SEDES							
31	AGRONOMIA TROPICAL - QUILLABAMBA	9	26	35	4	2	6	41
32	ING. AGROINDUSTRIAL - SICUANI	8	3	11	5	5	10	21
33	EDUCACION - CANAS	6	7	13	0	3	3	16
34	EDUCACION - ESPINAR	3	7	10	1	1	2	12
35	ING. AGROP. - ANDAHUAYLAS	6	8	14	3	4	7	21
36	ING. INDS. ALIMENT. - QUILLABAMBA	5	2	7	6	1	7	14
37	ING. AGROP - SANTO TOMAS	12	7	19	8	5	13	32
38	ING. FORESTAL - PTO. MALDONADO	1	2	3	1	1	2	5
39	OBSTETRICIA - ANDAHUAYLAS	9	2	11	9	1	10	21
40	PROCAM	97	54	151	45	22	67	218
	TOTAL	839	899	1738	146	106	252	1990
	Porcentaje %			87.34			12.66	100.00

FUENTE: Registro de Grados y Titulos.

Elaborado por el Area de Estadística.

Compendio Estadístico N° 30

CUADRO N° 112
GRADUADOS QUE CONOCEN EL IDIOMA INGLES, SEGÚN CARRERAS PROFESIONALES 2015

N°	CARRERA PROFESIONAL	SI			NO			TOTAL
		F	M	T	F	M	T	
1	AGRONOMIA	5	3	8	12	8	20	28
2	ANTROPOLOGIA	16	9	25	10	5	15	40
3	ARQUEOLOGIA	33	29	62	8	19	27	89
4	ARQUITECTURA	18	20	38	10	8	18	56
5	BIOLOGIA	25	14	39	3	5	8	47
6	CIENCIAS ADMINISTRATIVAS	69	40	109	14	15	29	138
7	CIENCIAS DE LA COMUNICACIÓN	20	18	38	13	13	26	64
8	CONTABILIDAD	66	38	104	23	16	39	143
9	DERECHO	39	20	59	6	17	23	82
10	ECONOMIA	62	36	98	12	19	31	129
11	EDUCACION	11	13	24	50	30	80	104
12	ENFERMERIA	18	2	20	17	5	22	42
13	FARMACIA Y BIOQUIMICA	25	6	31	4	11	15	46
14	FISICA	1	0	1	0	1	1	2
15	HISTORIA	6	2	8	11	2	13	21
16	ING. CIVIL	8	67	75	4	16	20	95
17	ING. DE MINAS	4	25	29	1	16	17	46
18	ING. ELECTRICA	4	38	42	5	9	14	56
19	ING. ELECTRONICA	1	9	10	1	7	8	18
20	ING. GEOLOGICA	14	12	26	6	9	15	41
21	ING. INFORMATICA Y DE SISTEMAS	11	30	41	1	7	8	49
22	ING. MECANICA	1	20	21	0	15	15	36
23	ING. METALURGICA	1	9	10	1	8	9	19
24	ING. QUIMICA	6	4	10	2	5	7	17
25	MATEMATICA	4	5	9	3	1	4	13
26	MEDICINA HUMANA	5	29	34	1	6	7	41
27	ODONTOLOGIA	6	8	14	1	0	1	15
28	QUIMICA	1	2	3	3	1	4	7
29	TURISMO	26	38	64	9	7	16	80
30	ZOOTECNIA	9	11	20	1	4	5	25
	SUB TOTAL	515	557	1072	232	285	517	1589
	SEDES							
31	AGRONOMIA TROPICAL - QUILLABAMBA	6	14	20	7	14	21	41
32	ING. AGROINDUSTRIAL - SICUANI	6	4	10	7	4	11	21
33	EDUCACION - CANAS	2	8	10	4	2	6	16
34	EDUCACION - ESPINAR	2	4	6	2	4	6	12
35	ING. AGROP. - ANDAHUAYLAS	4	4	8	5	8	13	21
36	ING. INDS. ALIMENT. - QUILLABAMBA	7	1	8	4	2	6	14
37	ING. AGROP - SANTO TOMAS	8	4	12	12	8	20	32
38	ING. FORESTAL - PTO. MALDONADO	2	2	4	0	1	1	5
39	OBSTETRICIA - ANDAHUAYLAS	12	2	14	6	1	7	21
40	PROCAM	86	54	140	56	22	78	218
	TOTAL	650	654	1304	335	351	686	1990
	Porcentaje %			65.53			34.47	100.00

FUENTE: Registro de Grados y Titulos.
Elaborado por el Area de Estadística.

Compendio Estadístico N° 30

CUADRO N° 114
GRADUADOS QUE CONOCEN EL IDIOMA FRANCES, SEGÚN CARRERAS PROFESIONALES 2015

N°	CARRERA PROFESIONAL	SI			NO			TOTAL
		F	M	T	F	M	T	
1	AGRONOMIA	0	0	0	17	11	28	28
2	ANTROPOLOGIA	1	3	4	25	11	36	40
3	ARQUEOLOGIA	2	2	4	39	46	85	89
4	ARQUITECTURA	2	1	3	26	27	53	56
5	BIOLOGIA	2	0	2	26	19	45	47
6	CIENCIAS ADMINISTRATIVAS	0	1	1	83	54	137	138
7	CIENCIAS DE LA COMUNICACIÓN	2	0	2	31	31	62	64
8	CONTABILIDAD	2	1	3	87	53	140	143
9	DERECHO	1	1	2	44	36	80	82
10	ECONOMIA	0	3	3	74	52	126	129
11	EDUCACION	0	0	0	61	43	104	104
12	ENFERMERIA	0	2	2	35	5	40	42
13	FARMACIA Y BIOQUIMICA	0	0	0	29	17	46	46
14	FISICA	0	0	0	1	1	2	2
15	HISTORIA	0	0	0	17	4	21	21
16	ING. CIVIL	1	1	2	11	82	93	95
17	ING. DE MINAS	0	1	1	5	40	45	46
18	ING. ELECTRICA	0	0	0	9	47	56	56
19	ING. ELECTRONICA	0	0	0	2	16	18	18
20	ING. GEOLOGICA	0	0	0	20	21	41	41
21	ING. INFORMATICA Y DE SISTEMAS	0	1	1	12	36	48	49
22	ING. MECANICA	0	0	0	1	35	36	36
23	ING. METALURGICA	0	0	0	2	17	19	19
24	ING. QUIMICA	0	0	0	8	9	17	17
25	MATEMATICA	0	0	0	7	6	13	13
26	MEDICINA HUMANA	0	0	0	6	35	41	41
27	ODONTOLOGIA	0	1	1	7	7	14	15
28	QUIMICA	0	0	0	4	3	7	7
29	TURISMO	1	2	3	34	43	77	80
30	ZOOTECNIA	0	1	1	10	14	24	25
	SUB TOTAL	14	21	35	733	821	1554	1589
	SEDES							
31	AGRONOMIA TROPICAL - QUILLABAMBA	0	1	1	13	27	40	41
32	ING. AGROINDUSTRIAL - SICUANI	1	0	1	12	8	20	21
33	EDUCACION - CANAS	0	0	0	6	10	16	16
34	EDUCACION - ESPINAR	0	1	1	4	7	11	12
35	ING. AGROP. - ANDAHUAYLAS	0	1	1	9	11	20	21
36	ING. INDS. ALIMENT. - QUILLABAMBA	0	0	0	11	3	14	14
37	ING. AGROP - SANTO TOMAS	0	0	0	20	12	32	32
38	ING. FORESTAL - PTO. MALDONADO	0	0	0	2	3	5	5
39	OBSTETRICIA - ANDAHUAYLAS	0	0	0	18	3	21	21
40	PROCAM	12	11	23	130	65	195	218
	TOTAL	27	35	62	958	970	1928	1990
	Porcentaje %			3.12			96.88	100.00

FUENTE: Registro de Grados y Titulos.
Elaborado por el Area de Estadística.

Compendio Estadístico N° 30

CUADRO N° 115
GRADUADOS QUE CONOCEN EL IDIOMA QUECHUA, SEGÚN CARRERAS PROFESIONALES 2015

N°	CARRERA PROFESIONAL	SI			NO			TOTAL
		F	M	T	F	M	T	
1	AGRONOMIA	11	9	20	6	2	8	28
2	ANTROPOLOGIA	15	6	21	11	8	19	40
3	ARQUEOLOGIA	14	24	38	27	24	51	89
4	ARQUITECTURA	8	9	17	20	19	39	56
5	BIOLOGIA	14	5	19	14	14	28	47
6	CIENCIAS ADMINISTRATIVAS	32	21	53	51	34	85	138
7	CIENCIAS DE LA COMUNICACIÓN	16	13	29	17	18	35	64
8	CONTABILIDAD	37	28	65	52	26	78	143
9	DERECHO	10	15	25	35	22	57	82
10	ECONOMIA	30	25	55	44	30	74	129
11	EDUCACION	42	33	75	19	10	29	104
12	ENFERMERIA	16	7	23	19	0	19	42
13	FARMACIA Y BIOQUIMICA	17	12	29	12	5	17	46
14	FISICA	1	1	2	0	0	0	2
15	HISTORIA	11	2	13	6	2	8	21
16	ING. CIVIL	9	48	57	3	35	38	95
17	ING. DE MINAS	3	34	37	2	7	9	46
18	ING. ELECTRICA	8	37	45	1	10	11	56
19	ING. ELECTRONICA	1	8	9	1	8	9	18
20	ING. GEOLOGICA	11	10	21	9	11	20	41
21	ING. INFORMATICA Y DE SISTEMAS	8	14	22	4	23	27	49
22	ING. MECANICA	1	17	18	0	18	18	36
23	ING. METALURGICA	2	7	9	0	10	10	19
24	ING. QUIMICA	4	4	8	4	5	9	17
25	MATEMATICA	3	1	4	4	5	9	13
26	MEDICINA HUMANA	3	16	19	3	19	22	41
27	ODONTOLOGIA	3	7	10	4	1	5	15
28	QUIMICA	1	1	2	3	2	5	7
29	TURISMO	17	22	39	18	23	41	80
30	ZOOTECNIA	3	8	11	7	7	14	25
	SUB TOTAL	351	444	795	396	398	794	1589
	SEDES							
31	AGRONOMIA TROPICAL - QUILLABAMBA	6	22	28	7	6	13	41
32	ING. AGROINDUSTRIAL - SICUANI	4	1	5	9	7	16	21
33	EDUCACION - CANAS	0	1	1	6	9	15	16
34	EDUCACION - ESPINAR	1	2	3	3	6	9	12
35	ING. AGROP. - ANDAHUAYLAS	1	2	3	8	10	18	21
36	ING. INDS. ALIMENT. - QUILLABAMBA	9	2	11	2	1	3	14
37	ING. AGROP - SANTO TOMAS	5	8	13	15	4	19	32
38	ING. FORESTAL - PTO. MALDONADO	2	2	4	0	1	1	5
39	OBSTETRICIA - ANDAHUAYLAS	3	0	3	15	3	18	21
40	PROCAM	84	58	142	58	18	76	218
	TOTAL	466	542	1008	519	463	982	1990
	Porcentaje %			50.65			49.35	100.00

FUENTE: Registro de Grados y Titulos.
Elaborado por el Area de Estadística.

Compendio Estadístico N° 30

CUADRO N° 116
GRADUADOS QUE CONOCEN COMPUTACION, SEGÚN CARRERAS PROFESIONALES 2015

N°	CARRERA PROFESIONAL	SI			NO			TOTAL
		F	M	T	F	M	T	
1	AGRONOMIA	17	11	28	0	0	0	28
2	ANTROPOLOGIA	26	14	40	0	0	0	40
3	ARQUEOLOGIA	41	48	89	0	0	0	89
4	ARQUITECTURA	28	28	56	0	0	0	56
5	BIOLOGIA	26	19	45	2	0	2	47
6	CIENCIAS ADMINISTRATIVAS	82	55	137	1	0	1	138
7	CIENCIAS DE LA COMUNICACIÓN	33	31	64	0	0	0	64
8	CONTABILIDAD	88	54	142	1	0	1	143
9	DERECHO	45	37	82	0	0	0	82
10	ECONOMIA	72	55	127	2	0	2	129
11	EDUCACION	57	43	100	4	0	4	104
12	ENFERMERIA	35	6	41	0	1	1	42
13	FARMACIA Y BIOQUIMICA	28	17	45	1	0	1	46
14	FISICA	1	0	1	0	1	1	2
15	HISTORIA	17	4	21	0	0	0	21
16	ING. CIVIL	11	83	94	1	0	1	95
17	ING. DE MINAS	5	41	46	0	0	0	46
18	ING. ELECTRICA	6	44	50	3	3	6	56
19	ING. ELECTRONICA	2	16	18	0	0	0	18
20	ING. GEOLOGICA	20	20	40	0	1	1	41
21	ING. INFORMATICA Y DE SISTEMAS	12	37	49	0	0	0	49
22	ING. MECANICA	1	33	34	0	2	2	36
23	ING. METALURGICA	2	16	18	0	1	1	19
24	ING. QUIMICA	7	9	16	1	0	1	17
25	MATEMATICA	7	6	13	0	0	0	13
26	MEDICINA HUMANA	6	35	41	0	0	0	41
27	ODONTOLOGIA	7	8	15	0	0	0	15
28	QUIMICA	4	3	7	0	0	0	7
29	TURISMO	35	44	79	0	1	1	80
30	ZOOTECNIA	10	14	24	0	1	1	25
	SUB TOTAL	731	831	1562	16	11	27	1589
	SEDES							
31	AGRONOMIA TROPICAL - QUILLABAMBA	13	28	41	0	0	0	41
32	ING. AGROINDUSTRIAL - SICUANI	13	8	21	0	0	0	21
33	EDUCACION - CANAS	5	10	15	1	0	1	16
34	EDUCACION - ESPINAR	4	8	12	0	0	0	12
35	ING. AGROP. - ANDAHUAYLAS	9	12	21	0	0	0	21
36	ING. INDS. ALIMENT. - QUILLABAMBA	11	3	14	0	0	0	14
37	ING. AGROP - SANTO TOMAS	20	12	32	0	0	0	32
38	ING. FORESTAL - PTO. MALDONADO	2	3	5	0	0	0	5
39	OBSTETRICIA - ANDAHUAYLAS	18	3	21	0	0	0	21
40	PROCAM	132	69	201	10	7	17	218
	TOTAL	958	987	1945	27	18	45	1990
	Porcentaje %			97.74			2.26	100.00

FUENTE: Registro de Grados y Titulos.
Elaborado por el Area de Estadística.

Compendio Estadístico N° 30

CUADRO N° 117

GRADUADOS QUE TRABAJAN Y NO TRABAJAN, SEGÚN CARRERAS PROFESIONALES 2015

N°	CARRERA PROFESIONAL	SI			NO			TOTAL
		F	M	T	F	M	T	
1	AGRONOMIA	6	10	16	11	1	12	28
2	ANTROPOLOGIA	14	9	23	12	5	17	40
3	ARQUEOLOGIA	25	34	59	16	14	30	89
4	ARQUITECTURA	18	20	38	10	8	18	56
5	BIOLOGIA	16	17	33	12	2	14	47
6	CIENCIAS ADMINISTRATIVAS	59	44	103	24	11	35	138
7	CIENCIAS DE LA COMUNICACIÓN	18	27	45	15	4	19	64
8	CONTABILIDAD	70	43	113	19	11	30	143
9	DERECHO	30	24	54	15	13	28	82
10	ECONOMIA	48	42	90	26	13	39	129
11	EDUCACION	49	39	88	12	4	16	104
12	ENFERMERIA	34	5	39	1	2	3	42
13	FARMACIA Y BIOQUIMICA	21	13	34	8	4	12	46
14	FISICA	1	1	2	0	0	0	2
15	HISTORIA	14	3	17	3	1	4	21
16	ING. CIVIL	10	81	91	2	2	4	95
17	ING. DE MINAS	3	38	41	2	3	5	46
18	ING. ELECTRICA	6	42	48	3	5	8	56
19	ING. ELECTRONICA	1	15	16	1	1	2	18
20	ING. GEOLOGICA	14	19	33	6	2	8	41
21	ING. INFORMATICA Y DE SISTEMAS	10	34	44	2	3	5	49
22	ING. MECANICA	1	29	30	0	6	6	36
23	ING. METALURGICA	1	14	15	1	3	4	19
24	ING. QUIMICA	5	7	12	3	2	5	17
25	MATEMATICA	4	6	10	3	0	3	13
26	MEDICINA HUMANA	6	34	40	0	1	1	41
27	ODONTOLOGIA	6	7	13	1	1	2	15
28	QUIMICA	3	3	6	1	0	1	7
29	TURISMO	32	39	71	3	6	9	80
30	ZOOTECNIA	7	15	22	3	0	3	25
SUB TOTAL		532	714	1246	215	128	343	1589
SEDES								
31	AGRONOMIA TROPICAL - QUILLABAMBA	8	21	29	5	7	12	41
32	ING. AGROINDUSTRIAL - SICUANI	10	5	15	3	3	6	21
33	EDUCACION - CANAS	5	8	13	1	2	3	16
34	EDUCACION - ESPINAR	3	6	9	1	2	3	12
35	ING. AGROP. - ANDAHUAYLAS	7	9	16	2	3	5	21
36	ING. INDS. ALIMENT. - QUILLABAMBA	8	2	10	3	1	4	14
37	ING. AGROP - SANTO TOMAS	16	6	22	4	6	10	32
38	ING. FORESTAL - PTO. MALDONADO	1	1	2	1	2	3	5
39	OBSTETRICIA - ANDAHUAYLAS	17	2	19	1	1	2	21
40	PROCAM	106	48	154	36	28	64	218
TOTAL		713	822	1535	272	183	455	1990
Porecentaje %				77.14			22.86	

FUENTE: Registro de Grados y Titulos.
Elaborado por el Area de Estadística.

Compendio Estadístico N° 30

**CUADRO N° 118
GRADUADOS POR EL VINCULO LABORAL CON SU ENTIDAD, SEGÚN CARRERA PROFESIONAL 2015**

N°	CARRERA PROFESIONAL	DESIGNADO			NOMBRADO			CONTRATADO			ELECTO			INDEPENDIENTE			TOTAL
		F	M	T	F	M	T	F	M	T	F	M	T	F	M	T	
1	AGRONOMIA	0	2	2	4	5	9	5	9	14	0	0	0	2	1	3	28
2	ANTROPOLOGIA	6	0	6	3	0	3	17	13	30	0	0	0	1	0	1	40
3	ARQUEOLOGIA	9	5	14	3	5	8	25	35	60	0	0	0	4	3	7	89
4	ARQUITECTURA	7	6	13	3	3	6	16	19	35	0	0	0	2	0	2	56
5	BIOLOGIA	6	3	9	1	2	3	19	14	33	0	0	0	2	0	2	47
6	CIENCIAS ADMINISTRATIVAS	17	14	31	4	4	8	59	34	93	0	1	1	3	2	5	138
7	CIENCIAS DE LA COMUNICACIÓN	6	8	14	2	3	5	24	20	44	0	0	0	1	0	1	64
8	CONTABILIDAD	35	16	51	5	1	6	35	28	63	0	0	0	14	9	23	143
9	DERECHO	8	6	14	3	3	6	26	21	47	0	0	0	8	7	15	82
10	ECONOMIA	8	12	20	3	6	9	48	36	84	0	1	1	15	0	15	129
11	EDUCACION	15	9	24	7	4	11	30	28	58	0	0	0	9	2	11	104
12	ENFERMERIA	8	2	10	2	0	2	16	5	21	0	0	0	9	0	9	42
13	FARMACIA Y BIOQUIMICA	2	3	5	2	3	5	16	9	25	0	0	0	9	2	11	46
14	FISICA	1	0	1	0	0	0	0	1	1	0	0	0	0	0	0	2
15	HISTORIA	2	1	3	3	1	4	7	2	9	0	0	0	5	0	5	21
16	ING. CIVIL	2	1	3	2	1	3	8	45	53	0	0	0	0	36	36	95
17	ING. DE MINAS	1	1	2	1	0	1	3	23	26	0	0	0	0	17	17	46
18	ING. ELECTRICA	2	5	7	1	1	2	4	25	29	0	0	0	2	16	18	56
19	ING. ELECTRONICA	0	2	2	0	0	0	2	12	14	0	0	0	2	2	2	18
20	ING. GEOLOGICA	4	5	9	0	1	1	6	14	20	0	0	0	10	1	11	41
21	ING. INFORMATICA Y DE SISTEMAS	1	11	12	0	5	5	1	19	20	0	0	0	10	2	12	49
22	ING. MECANICA	0	9	9	0	2	2	1	13	14	0	0	0	0	11	11	36
23	ING. METALURGICA	0	3	3	0	0	0	2	14	16	0	0	0	0	0	0	19
24	ING. QUIMICA	1	1	2	0	1	1	5	2	7	0	0	0	2	5	7	17
25	MATEMATICA	1	2	3	0	0	0	2	3	5	0	0	0	4	1	5	13
26	MEDICINA HUMANA	0	8	8	0	2	2	6	25	31	0	0	0	0	0	0	41
27	ODONTOLOGIA	1	0	1	0	0	0	1	7	8	0	0	0	5	1	6	15
28	QUIMICA	0	0	0	0	2	2	1	1	2	0	0	0	3	0	3	7
29	TURISMO	6	22	28	0	5	5	17	18	35	1	0	1	11	0	11	80
30	ZOOTECNIA	1	7	8	0	0	0	2	7	9	0	1	1	7	0	7	25
	SUB TOTAL	150	164	314	49	60	109	404	502	906	1	3	4	138	118	256	1589
	SEDES																
31	AGRONOMIA TROPICAL - QUILLABAMBA	2	3	5	1	6	7	5	13	18	0	0	0	7	4	11	41
32	ING. AGROINDUSTRIAL - SICUANI	3	2	5	0	1	1	0	5	5	0	0	0	10	0	10	21
33	EDUCACION - CANAS	0	3	3	2	1	3	4	6	10	0	0	0	0	0	0	16
34	EDUCACION - ESPINAR	2	2	4	0	1	1	1	4	5	0	0	0	1	1	2	12
35	ING. AGROP. - ANDAHUAYLAS	0	4	4	0	2	2	2	5	7	0	1	1	7	0	7	21
36	ING. INDS. ALIMENT. - QUILLABAMBA	2	0	2	1	1	2	0	3	3	0	0	0	7	0	7	14
37	ING. AGROP - SANTO TOMAS	0	1	1	0	0	0	10	7	17	0	1	1	10	3	13	32
38	ING. FORESTAL - PTO. MALDONADO	0	0	0	0	0	0	1	1	2	0	0	0	1	2	3	5
39	OBSTETRICIA - ANDAHUAYLAS	0	0	0	0	0	0	10	2	12	0	0	0	8	1	9	21
40	PROCAM	35	24	59	13	10	23	44	29	73	0	2	2	56	5	61	218
	TOTAL	194	203	397	66	82	148	481	577	1058	1	7	8	245	134	379	1990
	Porcentaje %			19.95			7.45			53.17			0.4			19.05	100

Compendio Estadístico N° 30

**TABLA N° 119
GRADUADOS POR FUNCION QUE CUMPLE EN SU CENTRO DE TRABAJO, SEGÚN CARRERA PROFESIONAL 2015**

N°	CARRERA PROFESIONAL	PROFESIONAL			DIRECTIVO			TÉCNICO			AUXILIAR			OTROS			TOTAL
		F	M	T	F	M	T	F	M	T	F	M	T	F	M	T	
1	AGRONOMIA	4	5	9	0	1	1	2	2	4	1	0	1	10	3	13	28
2	ANTROPOLOGIA	7	4	11	0	0	0	2	2	4	4	3	7	13	5	18	40
3	ARQUEOLOGIA	12	13	25	0	0	0	8	11	19	10	6	16	8	21	29	89
4	ARQUITECTURA	13	9	22	0	0	0	4	13	17	1	0	1	11	5	16	56
5	BIOLOGIA	8	4	12	1	0	1	2	7	9	7	6	13	10	2	12	47
6	CIENCIAS ADMINISTRATIVAS	33	26	59	1	4	5	10	3	13	10	8	18	29	14	43	138
7	CIENCIAS DE LA COMUNICACIÓN	9	15	24	0	1	1	0	2	2	3	3	6	21	10	31	64
8	CONTABILIDAD	26	16	42	0	1	1	2	3	5	37	23	60	24	11	35	143
9	DERECHO	15	6	21	0	0	0	2	5	7	6	9	15	22	17	39	82
10	ECONOMIA	21	20	41	1	7	8	10	8	18	9	4	13	33	16	49	129
11	EDUCACION	41	37	78	3	0	3	1	1	2	1	3	4	15	2	17	104
12	ENFERMERIA	22	6	28	2	0	2	1	0	1	0	1	1	10	0	10	42
13	FARMACIA Y BIOQUIMICA	16	12	28	2	1	3	0	0	0	1	1	2	10	3	13	46
14	FISICA	1	0	1	0	0	0	0	1	1	0	0	0	0	0	0	2
15	HISTORIA	12	2	14	0	0	0	0	0	0	0	0	0	5	2	7	21
16	ING. CIVIL	10	46	56	1	0	1	1	15	16	1	15	16	4	2	6	95
17	ING. DE MINAS	3	15	18	0	0	0	2	15	17	0	11	11	0	0	0	46
18	ING. ELECTRICA	5	25	30	0	0	0	4	3	7	0	10	10	0	9	9	56
19	ING. ELECTRONICA	1	2	3	0	0	0	1	10	11	0	4	4	0	0	0	18
20	ING. GEOLOGICA	5	9	14	0	0	0	4	12	16	0	0	0	11	0	11	41
21	ING. INFORMATICA Y DE SISTEMAS	1	17	18	0	1	1	1	15	16	1	2	3	9	2	11	49
22	ING. MECANICA	1	16	17	0	1	1	0	5	5	0	0	0	0	13	13	36
23	ING. METALURGICA	1	4	5	0	2	2	1	4	5	0	0	0	0	7	7	19
24	ING. QUIMICA	1	4	5	0	0	0	3	0	3	1	0	1	3	5	8	17
25	MATEMATICA	2	3	5	0	1	1	0	2	2	0	0	0	4	1	5	13
26	MEDICINA HUMANA	3	22	25	0	3	3	1	3	4	0	3	3	2	4	6	41
27	ODONTOLOGIA	1	5	6	0	0	0	1	1	2	0	0	0	6	1	7	15
28	QUIMICA	1	0	1	0	0	0	1	2	3	0	1	1	2	0	2	7
29	TURISMO	9	16	25	0	0	0	1	25	26	1	1	2	24	3	27	80
30	ZOOTECNIA	2	12	14	0	0	0	0	0	0	1	2	3	7	1	8	25
	SUB TOTAL	286	371	657	11	23	34	65	170	235	95	116	211	293	159	452	1589
	SEDES																
31	AGRONOMIA TROPICAL - QUILLABAMBA	3	5	8	0	0	0	4	17	21	0	0	0	6	6	12	41
32	ING. AGROINDUSTRIAL - SICUANI	2	1	3	0	0	0	1	4	5	0	2	2	10	1	11	21
33	EDUCACION - CANAS	5	5	10	0	0	0	1	2	3	0	0	0	0	3	3	16
34	EDUCACION - ESPINAR	2	2	4	1	0	1	0	3	3	0	2	2	1	1	2	12
35	ING. AGROP. - ANDAHUAYLAS	1	11	12	0	1	1	0	3	3	1	0	1	4	0	4	21
36	ING. INDS. ALIMENT. - QUILLABAMBA	2	3	5	0	0	0	0	1	1	0	1	1	7	0	7	14
37	ING. AGROP - SANTO TOMAS	5	10	15	0	0	0	0	0	0	0	0	0	15	2	17	32
38	ING. FORESTAL - PTO. MALDONADO	1	2	3	0	0	0	0	0	0	0	0	0	1	1	2	5
39	OBSTETRICIA - ANDAHUAYLAS	6	3	9	0	0	0	0	0	0	0	0	0	12	0	12	21
40	PROCAM	73	39	112	4	4	8	6	26	32	6	13	19	11	15	47	218
	TOTAL	386	452	838	16	28	44	77	226	303	102	134	236	360	188	569	1990
	Porcentaje %			41.61			2.2			15.23			11.86			28.59	100

FUENTE: Registro de Grados y Títulos.

Compendio Estadístico N° 30

CUADRO N° 120

GRADUADOS POR SECTOR DONDE LABORA, SEGÚN CARRERA PROFESIONAL 2015

N°	CARRERA PROFESIONAL	PUBLICO			PRIVADO			ONG			INDEPENDIENTE			TOTAL
		F	M	T	F	M	T	F	M	T	F	M	T	
1	AGRONOMIA	7	8	15	1	1	2	1	0	1	8	2	10	28
2	ANTROPOLOGIA	9	6	15	5	1	6	2	0	2	9	8	17	40
3	ARQUEOLOGIA	22	22	44	7	9	16	0	0	0	12	17	29	89
4	ARQUITECTURA	9	4	13	7	12	19	0	1	1	12	11	23	56
5	BIOLOGIA	9	3	12	7	6	13	2	4	6	10	6	16	47
6	CIENCIAS ADMINISTRATIVAS	20	12	32	37	33	70	0	0	0	26	10	36	138
7	CIENCIAS DE LA COMUNICACIÓN	11	11	22	5	8	13	0	0	0	17	12	29	64
8	CONTABILIDAD	16	15	31	49	27	76	0	1	1	24	11	35	143
9	DERECHO	17	13	30	10	8	18	0	0	0	18	16	34	82
10	ECONOMIA	27	22	49	18	22	40	1	0	1	28	11	39	129
11	EDUCACION	35	33	68	15	7	22	1	1	2	10	2	12	104
12	ENFERMERIA	18	5	23	5	0	5	1	0	1	11	2	13	42
13	FARMACIA Y BIOQUIMICA	17	10	27	1	5	6	0	0	0	11	2	13	46
14	FISICA	1	0	1	0	0	0	0	0	0	1	0	1	2
15	HISTORIA	7	4	11	4	0	4	1	0	1	5	0	5	21
16	ING. CIVIL	9	35	44	2	24	26	1	15	16	0	9	9	95
17	ING. DE MINAS	3	10	13	2	20	22	0	8	8	0	3	3	46
18	ING. ELECTRICA	4	15	19	2	9	11	1	15	16	2	8	10	56
19	ING. ELECTRONICA	1	3	4	1	1	2	0	2	2	0	10	10	18
20	ING. GEOLOGICA	6	14	20	2	6	8	2	0	2	10	1	11	41
21	ING. INFORMATICA Y DE SISTEMAS	1	26	27	2	8	10	0	0	0	9	3	12	49
22	ING. MECANICA	1	12	13	0	12	12	0	0	0	0	11	11	36
23	ING. METALURGICA	1	5	6	1	5	6	0	0	0	0	7	7	19
24	ING. QUIMICA	3	3	6	3	1	4	0	0	0	2	5	7	17
25	MATEMATICA	1	0	1	1	4	5	0	1	1	5	1	6	13
26	MEDICINA HUMANA	1	4	5	4	29	33	0	0	0	0	2	3	41
27	ODONTOLOGIA	2	1	3	1	6	7	0	0	0	5	0	5	15
28	QUIMICA	2	1	3	0	2	2	0	0	0	0	2	2	7
29	TURISMO	6	31	37	7	12	19	15	0	15	7	2	9	80
30	ZOOTECNIA	2	8	10	1	6	7	0	0	0	7	1	8	25
	SUB TOTAL	268	336	604	200	284	484	28	48	76	249	175	425	1589
	SEDES													
31	AGRONOMIA TROPICAL - QUILLABAMBA	8	21	29	0	2	2	0	0	0	5	5	10	41
32	ING. AGROINDUSTRIAL - SICUANI	2	2	4	1	4	5	0	0	0	10	2	12	21
33	EDUCACION - CANAS	2	3	5	4	4	8	0	0	0	0	3	3	16
34	EDUCACION - ESPINAR	0	2	2	3	6	9	0	0	0	1	0	1	12
35	ING. AGROP. - ANDAHUAYLAS	0	2	2	2	9	11	0	0	0	7	1	8	21
36	ING. INDS. ALIMENT. - QUILLABAMBA	4	2	6	0	1	1	0	0	0	7	0	7	14
37	ING. AGROP - SANTO TOMAS	5	7	12	0	4	4	0	0	0	15	1	16	32
38	ING. FORESTAL - PTO. MALDONADO	1	1	2	0	1	1	0	0	0	1	1	2	5
39	OBSTETRICIA - ANDAHUAYLAS	8	1	9	5	2	7	5	0	5	0	0	0	21
40	PROCAM	42	27	69	45	44	89	10	3	13	45	2	47	218
	TOTAL	340	404	744	260	361	621	43	51	94	340	190	531	1990
	Porcentaje %			37.39			31.21			4.72			26.68	100

FUENTE: Registro de Grados y Titulos.
Elaborado por el Area de Estadística.

Compendio Estadístico N° 30

CUADRO N° 121

GRADUADOS QUE LOGRARON TRABAJAR EN SU PROFESION, SEGÚN CARRERA PROFESIONAL 2015

N°	CARRERA PROFESIONAL	SI			NO			TOTAL
		F	M	T	F	M	T	
1	AGRONOMIA	5	1	6	10	12	22	28
2	ANTROPOLOGIA	8	6	14	18	8	26	40
3	ARQUEOLOGIA	10	10	20	31	38	69	89
4	ARQUITECTURA	5	5	10	23	23	46	56
5	BIOLOGIA	8	5	13	20	14	34	47
6	CIENCIAS ADMINISTRATIVAS	22	10	32	61	45	106	138
7	CIENCIAS DE LA COMUNICACIÓN	6	3	9	27	28	55	64
8	CONTABILIDAD	19	17	36	70	37	107	143
9	DERECHO	12	6	18	33	31	64	82
10	ECONOMIA	14	17	31	60	38	98	129
11	EDUCACION	29	23	52	32	20	52	104
12	ENFERMERIA	18	0	18	17	7	24	42
13	FARMACIA Y BIOQUIMICA	2	0	2	27	17	44	46
14	FISICA	1	0	1	0	1	1	2
15	HISTORIA	3	0	3	14	4	18	21
16	ING. CIVIL	10	63	73	2	20	22	95
17	ING. DE MINAS	3	20	23	2	21	23	46
18	ING. ELECTRICA	5	35	40	4	12	16	56
19	ING. ELECTRONICA	1	8	9	1	8	9	18
20	ING. GEOLOGICA	5	8	13	10	18	28	41
21	ING. INFORMATICA Y DE SISTEMAS	7	1	8	5	36	41	49
22	ING. MECANICA	0	10	10	1	25	26	36
23	ING. METALURGICA	1	5	6	1	12	13	19
24	ING. QUIMICA	4	2	6	4	7	11	17
25	MATEMATICA	2	2	4	5	4	9	13
26	MEDICINA HUMANA	1	7	8	5	28	33	41
27	ODONTOLOGIA	0	1	1	7	7	14	15
28	QUIMICA	0	0	0	4	3	7	7
29	TURISMO	5	14	19	30	31	61	80
30	ZOOTECNIA	1	3	4	9	12	21	25
	SUB TOTAL	207	282	489	533	567	1100	1589
	SEDES							
31	AGRONOMIA TROPICAL - QUILLABAMBA	3	3	6	10	25	35	41
32	ING. AGROINDUSTRIAL - SICUANI	4	4	8	9	4	13	21
33	EDUCACION - CANAS	1	4	5	5	6	11	16
34	EDUCACION - ESPINAR	1	1	2	3	7	10	12
35	ING. AGROP. - ANDAHUAYLAS	5	8	13	4	4	8	21
36	ING. INDS. ALIMENT. - QUILLABAMBA	2	1	3	9	2	11	14
37	ING. AGROP - SANTO TOMAS	10	3	13	10	9	19	32
38	ING. FORESTAL - PTO. MALDONADO	1	2	3	1	1	2	5
39	OBSTETRICIA - ANDAHUAYLAS	8	2	10	10	1	11	21
40	PROCAM	10	12	22	93	103	196	218
	TOTAL	252	322	574	687	729	1416	1990
	Porcentaje %			28.84			71.16	100.00

FUENTE: Registro de Grados y Titulos.

Elaborado por el Area de Estadística.

Compendio Estadístico N° 30

CUADRO N° 122
GRADUADOS POR EL TIEMPO EN QUE LOGRO TRABAJAR EN SU PROFESION , SEGÚN CARRERA PROFESIONAL 2015

N°	CARRERA PROFESIONAL	1 AÑO			1 A 2 AÑOS			3 AÑOS A MAS			NO ENCONTRO TRABAJO			
		F	M	T	F	M	T	F	M	T	F	M	T	
1	AGRONOMIA	2	1	3	0	0	0	4	9	13	11	1	12	28
2	ANTROPOLOGIA	1	1	2	0	0	0	13	8	21	12	5	17	40
3	ARQUEOLOGIA	2	2	4	0	5	5	23	27	50	16	14	30	89
4	ARQUITECTURA	3	2	5	0	2	2	15	20	35	10	4	14	56
5	BIOLOGIA	2	4	6	1	0	1	14	13	27	11	2	13	47
6	CIENCIAS ADMINISTRATIVAS	7	1	8	4	2	6	48	42	90	24	10	34	138
7	CIENCIAS DE LA COMUNICACIÓN	4	2	6	1	0	1	13	26	39	15	3	18	64
8	CONTABILIDAD	7	2	9	1	1	2	66	40	106	15	11	26	143
9	DERECHO	3	3	6	2	1	3	25	22	47	15	11	26	82
10	ECONOMIA	5	2	7	3	4	7	42	37	79	24	12	36	129
11	EDUCACION	4	1	5	16	9	25	32	29	61	9	4	13	104
12	ENFERMERIA	5	0	5	11	1	12	18	4	22	1	2	3	42
13	FARMACIA Y BIOQUIMICA	2	0	2	6	4	10	13	9	22	8	4	12	46
14	FISICA	0	0	0	1	0	1	0	1	1	0	0	0	2
15	HISTORIA	3	0	3	2	1	3	10	2	12	2	1	3	21
16	ING. CIVIL	4	19	23	3	36	39	2	16	18	3	12	15	95
17	ING. DE MINAS	2	0	2	1	18	19	1	16	17	1	7	8	46
18	ING. ELECTRICA	2	6	8	3	14	17	3	15	18	1	12	13	56
19	ING. ELECTRONICA	0	2	2	0	5	5	1	5	6	1	4	5	18
20	ING. GEOLOGICA	0	0	0	6	4	10	8	11	19	6	6	12	41
21	ING. INFORMATICA Y DE SISTEMAS	4	2	6	3	0	3	2	28	30	3	7	10	49
22	ING. MECANICA	0	1	1	0	5	5	1	22	23	0	7	7	36
23	ING. METALURGICA	0	0	0	0	6	6	2	9	11	0	2	2	19
24	ING. QUIMICA	1	0	1	0	3	3	2	4	6	5	2	7	17
25	MATEMATICA	1	0	1	1	0	1	3	4	7	2	2	4	13
26	MEDICINA HUMANA	1	3	4	1	0	1	4	30	34	0	2	2	41
27	ODONTOLOGIA	2	1	3	1	0	1	2	5	7	2	2	4	15
28	QUIMICA	1	0	1	1	0	1	2	1	3	0	2	2	7
29	TURISMO	19	3	22	0	2	2	13	36	49	3	4	7	80
30	ZOOTECNIA	0	0	0	6	2	8	4	13	17	0	0	0	25
	SUB TOTAL	87	58	145	74	125	199	386	504	890	200	155	355	1589
	SEDES													
31	AGRONOMIA TROPICAL - QUILLABAMBA	2	2	4	1	0	1	6	19	25	4	7	11	41
32	ING. AGROINDUSTRIAL - SICUANI	0	0	0	6	2	8	3	4	7	4	2	6	21
33	EDUCACION - CANAS	1	1	2	0	1	1	4	6	10	1	2	3	16
34	EDUCACION - ESPINAR	0	0	0	1	0	1	3	6	9	0	2	2	12
35	ING. AGROP. - ANDAHUAYLAS	2	2	4	5	1	6	2	5	7	0	4	4	21
36	ING. INDS. ALIMENT. - QUILLABAMBA	2	0	2	4	1	5	4	2	6	1	0	1	14
37	ING. AGROP - SANTO TOMAS	4	0	4	4	0	4	8	6	14	4	6	10	32
38	ING. FORESTAL - PTO. MALDONADO	0	0	0	1	0	1	0	1	1	1	2	3	5
39	OBSTETRICIA - ANDAHUAYLAS	0	0	0	12	0	12	5	2	7	1	1	2	21
40	PROCAM	4	6	10	46	7	53	46	51	97	46	12	58	218
	TOTAL	102	69	171	154	137	291	467	606	1073	262	193	455	1990

FUENTE: Registro de Grados y Titulos. Elaborado por la Unidad de Estadística.



TITULADOS
2015
INFORMACIÓN
SOCIO – ECONÓMICA Y
ACADÉMICA

TITULADOS 2015

Las características Socio Económicas resultado de la aplicación de la encuesta a todos los Bachilleres que han optado al Grado Académico de Título Profesional, durante el año 2015, se resumen en lo siguiente:

- El año 2015 optaron al Título Profesional 1,541 bachilleres, de los cuales el 53.54% son varones y 46.46% mujeres. Las Carreras Profesionales que observan mayor número de Titulados son: Contabilidad 245 (15.90%), Economía 110 (7.14%), Ing. Civil 109 (7.07%), Educación (5.65%) y Ciencias Administrativas 75 (4.87%) y Turismo 67 (4.35%) respectivamente (Cuadro N° 123).
- El 70.93% de bachilleres optaron por titularse mediante una Tesis, 22.15% por Examen de Suficiencia, el 13.24% mediante las diferentes modalidades ofrecidas por las Facultades, así como: CIPRO, PROING y otras modalidades, 7.79% mediante Experiencia Profesional y por último se tiene el 0.51% de bachilleres de la Universidad Andina, que se titulan en la Carrera Profesional de Turismo.(Cuadro N° 124).
- El 71.38% de los titulados son Solteros, el 15.83% son Convivientes mientras tanto que el 12.26% son Casados, respectivamente.
- Del total de titulados el 80.21% han realizado sus estudios secundarios en Colegios Nacionales y el 19.79% en Colegios Particulares.
- En el referido año, se puede observar que el mayor número de titulados son de la Provincia del Cusco con 49.6%, seguido por la Provincia de la Convención con 7.9% y la Provincia de Canchis con el 6.2% respectivamente.
- El 86.50% de los titulados conocen otro Idioma, es de destacar porcentajes significativos del 72.87% y 54.32% de los titulados saben los Idiomas del Inglés y Quechua.
- Con relación a la Informática el 86.63% de los titulados manifestaron saber Computación.
- Los titulados es este año, el 85.53% manifiestan estar trabajando. Entre ellos tienen la condición de Nombrados el 6.20% y el 62.9% de los titulados se encuentran laborando bajo la condición de Contratado. El 43.15% de los titulados se encuentran Laborando en el Sector Público, mientras que en el Sector Privado el 34%, mientras tanto el 14.45% no encontró trabajo.
- El 58.27% de los titulados vienen desempeñándose como Profesionales, en tanto que el 10.80% de ellos realizan labores técnicas y el 14.50% no encontró trabajo.
- El 69.18% de los titulados encontraron trabajo al año de titularse, a los dos años el 17.78% i no encontraron trabajo el 3.96% de los titulados, respectivamente.

Compendio Estadístico N° 30

CUADRO N° 123

TITULADOS POR GENERO, SEGÚN CARRERAS PROFESIONALES 2015

N°	CARRERA PROFESIONAL	GENERO		TOTAL
		F	M	
1	AGRONOMIA	13	30	43
2	ANTROPOLOGIA	14	25	39
3	ARQUEOLOGIA	7	13	20
4	ARQUITECTURA	19	19	38
5	BIOLOGIA	22	11	33
6	CIENCIAS ADMINISTRATIVAS	37	38	75
7	CIENCIAS DE LA COMUNICACIÓN	14	14	28
8	CONTABILIDAD	150	95	245
9	DERECHO	18	14	32
10	ECONOMIA	61	49	110
11	EDUCACION	45	42	87
12	ENFERMERIA	52	8	60
13	FARMACIA Y BIOQUIMICA	14	11	25
14	FISICA	0	2	2
15	HISTORIA	1	1	2
16	ING. CIVIL	7	102	109
17	ING. DE MINAS	0	16	16
18	ING. ELECTRICA	2	33	35
19	ING. ELECTRONICA	0	2	2
20	ING. GEOLOGICA	7	37	44
21	ING. INFORMATICA Y DE SISTEMAS	4	15	19
22	ING. MECANICA	2	5	7
23	ING. METALURGICA	0	11	11
24	ING. QUIMICA	5	6	11
25	MATEMATICA	7	7	14
26	MEDICINA HUMANA	6	30	36
27	ODONTOLOGIA	10	10	20
28	QUIMICA	0	2	2
29	TURISMO	33	34	67
30	ZOOTECNIA	10	23	33
	SUB TOTAL	560	705	1265
	SEDES			
31	AGRONOMIA TROPICAL - QUILLABAMBA.	23	49	72
32	ING. AGROINDUSTRIAL - SICUANI	10	5	15
33	EDUCACION - CANAS	2	0	2
34	EDUCACION - ESPINAR	0	0	0
35	ING. AGROP. - ANDAHUAYLAS	2	2	4
36	ING. INDS. ALIMENT. - QUILLABAMBA	1	0	1
37	ING. FORESTAL - PTO. MALDONADO	5	6	11
38	OBSTETRICIA - ANDAHUAYLAS	19	3	22
39	POST GRADO	31	48	79
40	SEGUNDA ESPECIALIDAD	63	7	70
	TOTAL	716	825	1541
	Porcentaje %	46.46	53.54	100

FUENTE: Registro de Grados y Titulos.

Elaborado por el Area de Estadística.

Compendio Estadístico N° 30

CUADRO N° 124

TITULADOS POR DIVERSAS MODALIDADES AÑO: 2015

Nº	CARRERAS PROFESIONALES	TITULADOS			Tesis	Examen Suficiencia	Modalidad * Profesional.	Informe	U.A.C.**
		F	M	T					
1	AGRONOMIA	13	30	43	40			3	
2	ANTROPOLOGIA	14	25	39	38	1			
3	ARQUEOLOGIA	7	13	20	20				
4	ARQUITECTURA	19	20	39	38			1	
5	BIOLOGIA	22	11	33	33				
6	CIENCIAS ADMINISTRATIVAS	37	38	75	23	51		1	
7	CIENCIAS DE LA COMUNICACIÓN	14	14	28	27	1			
8	CONTABILIDAD	150	95	245	114	21		110	
9	DERECHO	18	14	32	7	25			
10	ECONOMIA	61	49	110	50	60			
11	EDUCACION	45	42	87	82	1	3	1	
12	ENFERMERIA	52	8	60	60				
13	FARMACIA Y BIOQUIMICA	14	11	25	25				
14	FISICA	0	2	2	2				
15	HISTORIA	1	1	2	2				
16	ING.CIVIL	7	102	109	61		48		
17	ING.MINAS	0	16	16	14		2		
18	ING.ELECTRICA	2	33	35	31		4		
19	ING.ELECTRONICA	0	2	2	2				
20	ING. GEOLOGICA	7	37	44	44				
21	ING.INFORMATICA Y SISTEMAS	4	15	19	19				
22	ING. MECANICA	2	5	7	4		3		
23	ING. METALURGICA	0	11	11	11				
24	ING.QUIMICA	5	6	11	11				
25	MATEMATICAS	7	7	14	14				
26	MEDICINA HUMANA	6	30	36	36				
27	ODONTOLOGIA	10	10	20	20				
28	QUIMICA	0	2	2	2				
29	TURISMO	33	34	67	67				8
30	ZOOTECNIA	10	23	33	32			1	
31	INGENIERIA AGROINDUSTRIAL	10	5	15	15				
32	INDUSTRIAS ALIMENTARIAS	1	0	1	1				
33	AGRONOMIA TROPICAL	23	49	72	5	4	63		
34	ING. FORESTAL	5	6	11	11				
35	EDUCACION - CANAS	2	0	2	2				
36	EDUCACION - ESPINAR	0	0	0	0				
37	AGROPECUARIA (Andahuaylas)	2	2	4	4				
38	OBSTETRICIA	19	3	22	0	22			
39	POST GRADO	31	48	79	79				
40	SEGUNDA ESPECIALIDAD	63	7	70	47	20		3	
	TOTAL:	716	825	1541	1092	206	123	120	8
	Porcentajes %	46.46	53.54	100	70.93	13.24	7.98	7.79	0.51

Fuente: Resoluciones de Graduados y Titulados 2015

* Modalidades: CIPRO, PATREP, PROING

**Alumnos de la Universidad Andina

Elaboración Area de Estadística

Compendio Estadístico N° 30

CUADRO N° 125

TITULADOS POR ESTADO CIVIL, SEGÚN CARRERA PROFESIONAL 2012

N°	CARRERA PROFESIONAL	SOLTERO			CASADO			CONVIVIENTE			DIVORCIADO			VIUDO			TOTAL
		F	M	T	F	M	T	F	M	T	F	M	T	F	M	T	
1	AGRONOMIA	12	15	27	1	9	10	0	6	6	0	0	0	0	0	0	43
2	ANTROPOLOGIA	12	19	31	2	4	6	0	2	2	0	0	0	0	0	0	39
3	ARQUEOLOGIA	6	10	16	1	1	2	0	2	2	0	0	0	0	0	0	20
4	ARQUITECTURA	19	18	37	0	0	0	0	1	1	0	0	0	0	0	0	38
5	BIOLOGIA	20	10	30	2	0	2	0	1	1	0	0	0	0	0	0	33
6	CIENCIAS ADMINISTRATIVAS	26	31	57	6	3	9	5	4	9	0	0	0	0	0	0	75
7	CIENCIAS DE LA COMUNICACIÓN	10	12	22	0	0	0	4	2	6	0	0	0	0	0	0	28
8	CONTABILIDAD	135	74	209	13	11	24	2	9	11	0	1	1	0	0	0	245
9	DERECHO	16	9	25	2	2	4	0	2	2	0	1	1	0	0	0	32
10	ECONOMIA	56	38	94	2	5	7	3	6	9	0	0	0	0	0	0	110
11	EDUCACION	40	19	59	2	8	10	3	15	18	0	0	0	0	0	0	87
12	ENFERMERIA	35	2	37	3	1	4	14	3	17	0	2	2	0	0	0	60
13	FARMACIA Y BIOQUIMICA	14	5	19	0	0	0	0	6	6	0	0	0	0	0	0	25
14	FISICA	0	2	2	0	0	0	0	0	0	0	0	0	0	0	0	2
15	HISTORIA	1	1	2	0	0	0	0	0	0	0	0	0	0	0	0	2
16	ING. CIVIL	4	84	88	0	6	6	3	11	14	0	1	1	0	0	0	109
17	ING. DE MINAS	0	6	6	0	5	5	0	5	5	0	0	0	0	0	0	16
18	ING. ELECTRICA	2	25	27	0	6	6	0	2	2	0	0	0	0	0	0	35
19	ING. ELECTRONICA	0	2	2	0	0	0	0	0	0	0	0	0	0	0	0	2
20	ING. GEOLOGICA	3	27	30	0	3	3	4	7	11	0	0	0	0	0	0	44
21	ING. INFORMATICA Y DE SISTEMAS	4	12	16	0	2	2	0	1	1	0	0	0	0	0	0	19
22	ING. MECANICA	1	4	5	0	0	0	1	1	2	0	0	0	0	0	0	7
23	ING. METALURGICA	0	7	7	0	1	1	0	3	3	0	0	0	0	0	0	11
24	ING. QUIMICA	3	4	7	2	1	3	0	1	1	0	0	0	0	0	0	11
25	MATEMATICA	5	4	9	2	1	3	0	2	2	0	0	0	0	0	0	14
26	MEDICINA HUMANA	6	21	27	0	2	2	0	6	6	0	1	1	0	0	0	36
27	ODONTOLOGIA	8	7	15	0	1	1	2	1	3	0	1	1	0	0	0	20
28	QUIMICA	0	2	2	0	0	0	0	0	0	0	0	0	0	0	0	2
29	TURISMO	31	23	54	0	6	6	2	5	7	0	0	0	0	0	0	67
30	ZOOTECNIA	6	16	22	2	2	4	2	5	7	0	0	0	0	0	0	33
	SUB TOTAL	475	509	984	40	80	120	45	109	154	0	7	7	0	0	0	1265
	SEDES																
31	AGRONOMIA TROPICAL - QUILLABAMBA.	15	28	43	0	1	1	8	19	27	0	0	0	0	1	1	72
32	ING. AGROINDUSTRIAL - SICUANI	6	2	8	0	1	1	4	2	6	0	0	0	0	0	0	15
33	EDUCACION - CANAS	1	0	1	1	0	1	0	0	0	0	0	0	0	0	0	2
34	EDUCACION - ESPINAR	0	0	0	0	0	0	0	0	0	0	0	0	0	0	0	0
35	ING. AGROP. - ANDAHUAYLAS	1	1	2	0	1	1	1	0	1	0	0	0	0	0	0	4
36	ING. INDS. ALIMENT. - QUILLABAMBA	0	0	0	0	0	0	1	0	1	0	0	0	0	0	0	1
37	ING. FORESTAL - PTO. MALDONADO	1	2	3	0	1	1	4	3	7	0	0	0	0	0	0	11
38	OBSTETRICIA - ANDAHUAYLAS	14	1	15	1	0	1	4	2	6	0	0	0	0	0	0	22
39	POST GRADO	13	17	30	12	18	30	6	13	19	0	0	0	0	0	0	79
40	SEGUNDA ESPECIALIDAD	12	2	14	29	4	33	22	1	23	0	0	0	0	0	0	70
	TOTAL	538	562	1100	83	106	189	95	149	244	0	7	7	0	1	1	1541
	Porcentaje %			71.38			12.26			15.83			0.45			0.06	100

FUENTE: Registro de Grados y Titulos.

Elaborado por el Area de Estadística.

Compendio Estadístico N° 30

CUADRO N° 126
TITULADOS POR TIPO DE COLEGIO, SEGÚN CARRERAS PROFESIONALES 2015

N°	CARRERA PROFESIONAL	NACIONAL			PARTICULAR			TOTAL
		F	M	T	F	M	T	
1	AGRONOMIA	12	26	38	1	4	5	43
2	ANTROPOLOGIA	11	17	28	3	8	11	39
3	ARQUEOLOGIA	6	9	15	1	4	5	20
4	ARQUITECTURA	13	12	25	6	7	13	38
5	BIOLOGIA	18	10	28	4	1	5	33
6	CIENCIAS ADMINISTRATIVAS	32	20	52	5	18	23	75
7	CIENCIAS DE LA COMUNICACIÓN	9	12	21	5	2	7	28
8	CONTABILIDAD	118	82	200	32	13	45	245
9	DERECHO	16	11	27	2	3	5	32
10	ECONOMIA	40	33	73	21	16	37	110
11	EDUCACION	35	34	69	10	8	18	87
12	ENFERMERIA	48	6	54	4	2	6	60
13	FARMACIA Y BIOQUIMICA	12	9	21	2	2	4	25
14	FISICA	0	2	2	0	0	0	2
15	HISTORIA	1	1	2	0	0	0	2
16	ING. CIVIL	6	85	91	1	17	18	109
17	ING. DE MINAS	0	13	13	0	3	3	16
18	ING. ELECTRICA	2	26	28	0	7	7	35
19	ING. ELECTRONICA	0	2	2	0	0	0	2
20	ING. GEOLOGICA	6	29	35	1	8	9	44
21	ING. INFORMATICA Y DE SISTEMAS	4	13	17	0	2	2	19
22	ING. MECANICA	2	4	6	0	1	1	7
23	ING. METALURGICA	0	10	10	0	1	1	11
24	ING. QUIMICA	4	6	10	1	0	1	11
25	MATEMATICAS	6	7	13	1	0	1	14
26	MEDICINA HUMANA	6	26	32	0	4	4	36
27	ODONTOLOGIA	8	7	15	2	3	5	20
28	QUIMICA	0	2	2	0	0	0	2
29	TURISMO	21	28	49	12	6	18	67
30	ZOOTECNIA	8	21	29	2	2	4	33
	SUB TOTAL	444	563	1007	116	142	258	1265
	SEDES							
31	AGRONOMIA TROPICAL	22	44	66	1	5	6	72
32	ING. AGROINDUSTRIAL - SICUANI	8	5	13	2	0	2	15
33	EDUCACION - CANAS	2	0	2	0	0	0	2
34	EDUCACION - ESPINAR	0	0	0	0	0	0	0
35	ING. AGROP. - ANDAHUAYLAS	2	2	4	0	0	0	4
36	ING. INDS. ALIMENT. - QUILLABAMBA	1	0	1	0	0	0	1
37	ING. FORESTAL - PTO. MALDONADO	4	6	10	1	0	1	11
38	OBSTETRICIA - ANDAHUAYLAS	19	3	22	0	0	0	22
39	POST GRADO	29	39	68	2	9	11	79
40	SEGUNDA ESPECIALIDAD	38	5	43	25	2	27	70
	TOTAL	569	667	1236	147	158	305	1541
	Porcentaje %			80.21			19.79	100

FUENTE: Registro de Grados y Titulos.
Elaborado por el Area de Estadistica.

Compendio Estadístico N° 30

CUADRO N° 127
TITULADOS POR GRUPO DE EDAD, SEGÚN CARRERA PROFESIONAL 2015

N°	CARRERA PROFESIONAL	20-22			23-25			26-28			29-31			32-34			35-37			MAS DE 38			TOTAL
		F	M	T	F	M	T	F	M	T	F	M	T	F	M	T	F	M	T	F	M	T	
1	AGRONOMIA	0	0	0	0	0	0	1	6	7	8	12	20	2	3	5	0	5	5	2	4	6	43
2	ANTROPOLOGIA	0	0	0	0	0	0	2	0	2	0	2	2	4	12	16	6	8	14	2	3	5	39
3	ARQUEOLOGIA	0	0	0	1	0	1	2	2	4	0	2	2	1	1	2	3	5	8	0	3	3	20
4	ARQUITECTURA	0	0	0	1	1	2	6	0	6	0	2	2	4	9	13	7	5	12	1	2	3	38
5	BIOLOGIA	0	0	0	1	0	1	4	0	4	8	2	10	5	4	9	2	1	3	2	4	6	33
6	CIENCIAS ADMINISTRATIVAS	0	0	0	11	5	16	6	6	12	3	4	7	7	5	12	6	4	10	4	14	18	75
7	CIENCIAS DE LA COMUNICACIÓN	0	0	0	2	1	3	3	2	5	4	1	5	1	2	3	4	8	12	0	0	0	28
8	CONTABILIDAD	8	4	12	24	17	41	29	19	48	15	21	36	36	14	50	26	1	27	12	19	31	245
9	DERECHO	1	0	1	1	3	4	3	1	4	7	1	8	4	1	5	0	3	3	2	5	7	32
10	ECONOMIA	4	2	6	3	4	7	7	9	16	12	17	29	21	10	31	5	0	5	9	7	16	110
11	EDUCACION	3	5	8	6	4	10	11	3	14	11	9	20	2	12	14	2	2	4	10	7	17	87
12	ENFERMERIA	5	0	5	9	1	10	8	1	9	11	1	12	14	1	15	2	0	2	3	4	7	60
13	FARMACIA Y BIOQUIMICA	0	0	0	2	1	3	2	2	4	1	4	5	1	1	2	4	2	6	4	1	5	25
14	FISICA	0	0	0	0	0	0	0	0	0	0	2	2	0	0	0	0	0	0	0	0	0	2
15	HISTORIA	0	0	0	1	0	1	0	0	0	0	1	1	0	0	0	0	0	0	0	0	0	2
16	ING. CIVIL	0	15	15	1	16	17	2	22	24	1	31	32	2	4	6	0	7	7	1	7	8	109
17	ING. DE MINAS	0	0	0	0	3	3	0	1	1	0	8	8	0	2	2	0	0	0	2	2	2	16
18	ING. ELECTRICA	0	0	0	1	0	1	1	5	6	0	11	11	0	9	9	0	4	4	0	4	4	35
19	ING. ELECTRONICA	0	0	0	0	0	0	0	0	0	0	0	0	0	2	2	0	0	0	0	0	0	2
20	ING. GEOLOGICA	0	4	4	2	4	6	3	4	7	0	9	9	2	8	10	0	2	2	0	6	6	44
21	ING. INFORMATICA Y DE SISTEMAS	0	0	0	0	0	0	0	1	1	1	0	1	2	7	9	1	4	5	0	3	3	19
22	ING. MECANICA	0	0	0	0	0	0	0	1	1	1	0	1	1	2	3	0	0	0	2	2	2	7
23	ING. METALURGICA	0	0	0	0	1	1	0	2	2	0	2	2	0	2	2	0	1	1	0	3	3	11
24	ING. QUIMICA	0	0	0	0	0	0	0	2	2	1	2	3	3	0	3	1	0	1	0	2	2	11
25	MATEMATICAS	0	0	0	0	0	0	0	2	2	0	1	1	2	0	2	4	2	6	1	2	3	14
26	MEDICINA HUMANA	0	0	0	1	8	9	2	1	3	0	12	12	2	3	5	1	3	4	0	3	3	36
27	ODONTOLOGIA	0	0	0	1	0	1	1	2	3	3	4	7	4	1	5	0	2	2	1	1	2	20
28	QUIMICA	0	0	0	0	0	0	0	0	0	0	2	2	0	0	0	0	0	0	0	0	0	2
29	TURISMO	9	0	9	5	0	5	11	3	14	5	6	11	0	11	11	1	6	7	2	8	10	67
30	ZOOTECNIA	0	4	4	6	4	10	1	4	5	3	0	3	0	4	4	0	2	2	0	5	5	33
	SUB TOTAL	30	34	64	79	73	152	105	101	206	95	169	264	120	130	250	75	77	152	56	121	177	1265
	SEDES																						
31	AGRONOMIA TROPICAL	0	4	4	9	6	15	8	2	10	2	8	10	0	7	7	0	8	4	14	18	72	
32	ING. AGROINDUSTRIAL - SICUANI	0	0	0	2	2	4	4	1	5	1	1	2	3	1	4	0	0	0	0	0	0	15
33	EDUCACION - CANAS	0	0	0	0	0	0	2	0	2	0	0	0	0	0	0	0	0	0	0	0	0	2
34	EDUCACION - ESPINAR	0	0	0	0	0	0	0	0	0	0	0	0	0	0	0	0	0	0	0	0	0	0
35	ING. AGROP. - ANDAHUAYLAS	0	0	0	1	0	1	1	2	3	0	0	0	0	0	0	0	0	0	0	0	0	4
36	ING. INDS. ALIMENT. - QUILLABAMBA	0	0	0	0	0	0	1	0	1	0	0	0	0	0	0	0	0	0	0	0	0	1
37	ING. FORESTAL - PTO. MALDONADO	0	0	0	0	0	0	2	4	6	3	2	5	0	0	0	0	0	0	0	0	0	11
38	OBSTETRICIA - ANDAHUAYLAS	0	0	0	2	1	3	8	2	10	4	0	4	5	0	5	0	0	0	0	0	0	22
39	POST GRADO	0	0	0	3	4	7	1	4	5	17	19	36	8	14	22	1	7	8	1	0	1	79
40	SEGUNDA ESPECIALIDAD	0	0	0	4	2	6	21	4	25	12	1	13	14	0	14	12	0	12	0	0	0	70
	TOTAL	30	38	68	100	88	188	153	120	273	134	200	334	150	152	302	88	92	180	61	135	196	1541
	Porcentaje %			4.4			12.2			17.7			21.7			19.6			11.7			12.8	100

FUENTE: Registro de Grados y Titulos.
Elaborado por el Area de Estadística.

Compendio Estadístico N° 30

**CUADRO N° 128
TITULADOS POR LUGAR DE NACIMIENTO, SEGÚN CARRERA PROFESIONAL 2015**

N°	CARRERA PROFESIONAL	CUSCO			ACOMAYO			ANTA			CALCA			CANAS			CANCHIS			CHUMBIVILCAS			ESPINAR			LA CONVENCION			PARURO			PAUCARTAMBO			QUISPICANCHIS			URUBAMBA			OTROS			TOTAL			
		F	M	T	F	M	T	F	M	T	F	M	T	F	M	T	F	M	T	F	M	T	F	M	T	F	M	T	F	M	T	F	M	T	F	M	T										
1	AGRONOMIA	6	9	15	0	0	0	0	0	0	0	1	1	0	1	1	0	3	3	0	1	1	0	0	0	5	6	11	0	2	2	1	0	1	0	0	0	0	2	2	1	5	6	43			
2	ANTROPOLOGIA	7	21	28	0	0	0	0	0	0	0	0	0	0	0	0	0	0	0	2	1	3	0	0	0	3	2	5	0	0	0	0	0	0	0	0	2	0	2	0	1	1	39				
3	ARQUEOLOGIA	5	11	16	0	0	0	0	0	0	0	0	0	0	0	0	0	1	1	1	0	1	0	0	0	0	0	0	0	0	0	0	0	0	0	1	1	1	0	1	20						
4	ARQUITECTURA	16	9	25	0	0	0	0	0	0	0	0	0	0	2	2	0	2	2	0	0	0	0	0	0	2	0	2	0	0	0	0	0	1	1	0	2	2	1	3	4	38					
5	BIOLOGIA	13	7	20	0	0	0	0	0	0	0	0	0	0	0	0	1	1	2	0	0	0	0	0	0	0	0	0	0	0	0	1	0	1	0	0	0	7	3	10	33						
6	CIENCIAS ADMINISTRATIVAS	18	22	40	0	0	0	0	4	4	0	1	1	0	2	2	2	0	2	1	0	1	0	3	3	2	0	2	0	2	2	1	0	1	0	1	1	4	0	4	9	3	12	75			
7	CIENCIAS DE LA COMUNICACIÓN	9	7	16	0	1	1	0	1	1	0	0	0	1	1	2	1	3	0	0	0	0	0	0	0	0	0	0	0	0	2	2	0	0	0	0	0	3	1	4	28						
8	CONTABILIDAD	84	43	127	5	0	5	2	4	6	1	1	2	0	4	4	15	10	25	0	1	1	1	1	0	1	16	3	19	3	5	8	1	0	1	5	4	9	6	4	10	11	16	27	245		
9	DERECHO	11	6	17	1	0	1	0	0	0	0	0	0	0	2	2	4	0	0	0	0	0	0	0	2	1	3	0	1	1	0	0	0	2	2	4	0	0	0	0	2	2	3	32			
10	ECONOMIA	31	26	57	2	0	2	1	1	2	0	1	1	1	2	3	7	1	8	2	0	2	1	0	1	2	1	3	0	0	0	1	0	1	0	3	3	3	0	3	10	14	24	110			
11	EDUCACION	21	15	36	0	4	4	0	4	4	0	2	2	3	0	3	7	1	8	2	1	3	1	2	3	4	1	5	1	0	1	0	4	4	0	2	2	1	0	1	5	6	11	87			
12	ENFERMERIA	18	1	19	1	0	1	1	0	1	4	0	4	9	3	12	2	0	2	1	1	2	2	0	2	1	1	2	2	0	2	0	0	0	1	1	2	3	0	2	1	8	60				
13	FARMACIA Y BIOQUIMICA	7	7	14	1	1	2	0	0	0	0	0	1	1	2	2	0	2	0	0	0	1	0	1	0	0	0	0	0	0	0	0	1	1	1	0	1	1	0	1	1	2	25				
14	FISICA	0	0	0	0	0	0	0	0	0	0	0	0	0	0	0	0	0	0	0	0	0	0	0	1	1	0	0	0	0	0	0	0	0	0	0	0	0	0	0	1	1	2	2			
15	HISTORIA	0	0	0	0	0	0	0	0	0	0	1	0	1	0	0	0	0	0	0	0	0	0	0	0	0	0	0	0	0	0	0	0	0	0	0	0	0	0	0	1	1	2	2			
16	ING. CIVIL	4	56	60	0	4	4	0	8	8	0	2	3	1	4	0	4	4	0	3	3	0	1	1	0	1	1	0	8	8	0	2	2	0	0	0	0	0	0	0	12	12	109				
17	ING. DE MINAS	0	8	8	0	0	0	0	0	0	0	0	0	0	0	0	1	1	0	1	1	0	0	0	0	0	0	0	0	0	0	0	0	0	1	1	0	1	1	0	4	4	16				
18	ING. ELECTRICA	2	8	10	0	0	0	0	4	4	0	1	1	0	0	0	0	2	2	0	2	2	0	4	4	0	2	2	0	0	0	0	0	0	0	1	1	0	0	0	0	9	9	35			
19	ING. ELECTRONICA	0	2	2	0	0	0	0	0	0	0	0	0	0	0	0	0	0	0	0	0	0	0	0	0	0	0	0	0	0	0	0	0	0	0	0	0	0	0	0	0	0	2	2			
20	ING. GEOLOGICA	3	22	25	0	0	0	1	1	0	2	2	0	0	0	4	4	0	0	0	0	0	0	0	1	1	0	1	1	0	1	0	2	2	0	0	0	3	4	7	44						
21	ING. INFORMATICA Y DE SISTEMAS	3	9	12	0	0	0	0	0	0	1	1	0	0	0	1	1	0	1	1	0	0	0	0	0	0	0	0	0	0	0	0	0	1	1	0	1	1	1	1	1	2	19				
22	ING. MECANICA	1	3	4	0	0	0	0	0	0	0	0	0	0	0	1	1	0	0	0	0	0	0	0	0	0	0	0	0	0	0	0	0	0	0	0	0	0	1	1	2	7					
23	ING. METALURGICA	0	4	4	0	0	0	0	0	0	0	0	0	0	0	0	0	0	0	0	0	0	0	0	0	1	1	0	2	2	0	0	0	0	1	1	0	0	0	3	3	11					
24	ING. QUIMICA	5	2	7	0	0	0	0	0	0	0	0	0	1	1	0	1	1	0	0	0	0	0	0	1	1	0	0	0	0	0	0	0	0	0	0	0	0	0	1	1	1	11				
25	MATEMATICAS	0	4	4	0	0	0	0	0	0	0	0	0	1	1	0	1	1	0	0	0	0	0	0	1	1	0	0	0	0	0	0	2	2	2	2	0	2	3	0	3	14					
26	MEDICINA HUMANA	0	15	15	0	0	0	0	0	1	1	2	0	1	1	0	2	2	0	0	0	0	0	4	2	6	0	0	0	0	0	0	1	1	0	0	0	1	8	9	36						
27	ODONTOLOGIA	4	5	9	0	0	0	0	0	1	1	2	0	1	1	0	1	1	0	0	0	1	1	0	0	0	0	0	0	0	0	1	0	1	0	0	0	4	1	5	20						
28	QUIMICA	0	1	1	0	0	0	0	0	0	0	0	0	0	0	0	0	0	0	0	0	0	0	0	0	0	0	0	0	0	0	0	0	0	0	1	1	0	0	0	2	2					
29	TURISMO	17	31	48	0	0	0	2	2	2	0	2	2	0	2	2	1	3	0	0	0	2	0	2	0	0	0	1	0	1	0	0	0	3	0	3	0	1	1	2	1	3	67				
30	ZOOTECNIA	2	15	17	0	2	2	0	0	0	1	1	1	0	1	3	2	5	0	0	0	0	0	0	0	0	0	0	0	0	0	0	0	0	0	0	0	0	4	3	7	33					
SUB TOTAL		287	369	656	10	12	22	6	27	33	9	15	24	21	21	42	45	43	88	9	12	21	8	11	19	41	25	66	7	21	28	5	6	11	15	24	39	22	13	35	75	106	181	1265			
SEDES																																															
31	AGRONOMIA TROPICAL	4	6	10	0	0	0	0	0	0	0	0	0	0	0	2	2	0	0	0	0	0	0	15	38	53	0	0	0	1	2	3	0	1	1	0	0	0	3	0	3	72					
32	ING. AGROINDUSTRIAL - SICUANI	2	1	3	0	0	0	0	0	0	0	0	0	0	0	0	0	2	3	5	1	1	2	0	0	0	0	0	0	0	0	2	0	2	0	0	0	3	0	3	15						
33	EDUCACION - CANAS	0	0	0	0	0	0	0	0	0	0	0	2	0	2	0	0	0	0	0	0	0	0	0	0	0	0	0	0	0	0	0	0	0	0	0	0	0	0	0	0	0	0	2	2		
34	EDUCACION - ESPINAR	0	0	0	0	0	0	0	0	0	0	0	0	0	0	0	0	0	0	0	0	0	0	0	0	0	0	0	0	0	0	0	0	0	0	0	0	0	0	0	0	0	0	0	0		
35	ING. AGROP. - ANDAHUAYLAS	0	0	0	0	0	0	0	0	0	0	0	0	0	0	0	2	2	4	0	0	0	0	0	0	0	0	0	0	0	0	0	0	0	0	0	0	0	0	0	0	0	0	4	4		
36	ING. INDS. ALIMENT. - QUILLABAMBA	0	0	0	0	0	0	0	0	0	0	0	0	0	0	0	0	0	0	0	0	0	0	1	0	1	0	0	0	0	0	0	0	0	0	0	0	0	0	0	0	0	0	1	1		
37	ING. FORESTAL - PTO. MALDONADO	0	0	0	0	0	0	0	0	0	0	0	0	0	0	0	0	0	0	0	0	0	0	0	0	0	0	0	0	0	0	0	0	0	0	0	0	0	0	5	6	11	11				
38	OBSTETRICIA - ANDAHUAYLAS	8	3	11	0	0	0	0	0	0	0	0	0	0	4	0	4	0	0	0	0	0	0	1	0	1	0	0	0	0	0	0	0	0	0	0	0	0	6	0	6	22					
39	POST GRADO	15	22	37	0	1	1	0	2	2	0	0	2	1	3	0	0	1	0	1	0	2	2	0	0	0	1	1	2	2	4	6	0	2	2	0	4	4	10	9	19	79					
40	SEGUNDA ESPECIALIDAD	45	2	47	1	0	1	0	0	0	3	0	3	1	0	1	1	0	1	0	0	0	2	0	2	1	0	1	1	2	0	0	0	0	0	0	0	0	8	4	12	70					
TOTAL		361 </																																													

Compendio Estadístico N° 30

CUADRO N° 129
TITULADOS POR AÑO QUE INGRESO A LA UNSAAC, SEGÚN GÉNERO POR CARRERAS PROFESIONALES 2015

N°	CARRERA PROFESIONAL	ANTES 2000		2000		2001		2002		2003		2004		2005		2006		2007		2008		2009		TOTAL
		F	M	F	M	F	M	F	M	F	M	F	M	F	M	F	M	F	M	F	M	F	M	
1	AGRONOMIA	2	12	0	1	2	3	2	2	1	1	0	1	0	2	0	2	3	2	1	2	2	2	43
2	ANTROPOLOGIA	3	8	0	2	2	4	1	5	0	1	2	0	3	0	2	1	1	2	0	0	0	2	39
3	ARQUEOLOGIA	0	3	0	0	1	2	0	0	0	1	1	0	0	1	1	5	0	1	3	0	1	0	20
4	ARQUITECTURA	1	4	0	0	0	0	0	0	0	1	2	3	2	1	2	2	7	6	4	2	1	0	38
5	BIOLOGIA	5	0	0	0	0	0	2	0	3	0	3	5	2	2	2	0	3	2	2	1	0	1	33
6	CIENCIAS ADMINISTRATIVAS	0	12	3	2	2	0	1	0	4	0	3	1	1	8	3	1	5	1	5	7	10	6	75
7	CIENCIAS DE LA COMUNICACIÓN	4	4	1	0	0	2	0	0	0	0	1	0	1	0	1	1	1	3	4	3	1	1	28
8	CONTABILIDAD	9	10	7	8	7	5	8	4	9	7	8	2	5	2	5	11	18	12	24	15	50	19	245
9	DERECHO	1	3	1	0	0	0	0	2	1	1	1	0	1	0	1	0	3	1	3	2	6	5	32
10	ECONOMIA	8	6	3	2	1	3	2	2	6	3	4	3	2	4	5	3	11	6	5	7	14	10	110
11	EDUCACION	5	9	3	4	2	3	0	2	4	2	3	2	3	2	6	3	4	3	4	4	11	8	87
12	ENFERMERIA	12	3	3	0	2	1	0	0	5	0	4	0	3	0	3	1	5	1	12	1	3	1	60
13	FARMACIA Y BIOQUIMICA	0	1	0	1	1	1	0	1	1	0	0	0	2	1	0	2	1	2	8	1	1	1	25
14	FISICA	0	0	0	0	0	0	0	0	0	0	0	0	0	0	0	0	0	0	0	1	0	1	2
15	HISTORIA	0	0	0	0	0	0	0	0	0	0	0	0	0	0	0	0	1	0	0	1	0	0	2
16	ING. CIVIL	2	11	1	0	1	8	1	2	0	9	0	12	1	3	0	11	0	19	1	17	0	10	109
17	ING. DE MINAS	0	3	0	0	0	0	0	3	0	4	0	2	0	0	0	1	0	2	0	1	0	0	16
18	ING. ELECTRICA	1	1	0	1	0	2	0	1	0	1	0	1	0	8	0	6	0	4	0	3	1	5	35
19	ING. ELECTRONICA	0	0	0	0	0	0	0	1	0	0	0	0	0	0	0	0	0	0	0	1	0	0	2
20	ING. GEOLOGICA	0	7	0	1	0	3	0	2	0	2	1	1	1	2	1	6	1	7	2	6	1	0	44
21	ING. INFORMATICA Y DE SISTEMAS	0	3	0	0	0	1	0	2	0	1	0	1	0	0	0	1	1	3	2	2	1	1	19
22	ING. MECANICA	0	2	0	0	0	0	1	0	0	0	0	1	0	0	0	0	1	1	0	1	0	0	7
23	ING. METALURGICA	0	3	0	0	0	1	0	2	0	1	0	1	0	1	0	1	0	0	0	0	0	1	11
24	ING. QUIMICA	1	2	0	0	0	0	1	0	0	1	0	1	0	0	1	0	0	1	1	1	0	1	11
25	MATEMATICA	1	2	0	1	0	1	0	1	0	1	0	0	1	0	2	0	1	1	1	0	1	0	14
26	MEDICINA HUMANA	2	7	0	2	0	1	0	5	0	2	0	1	1	2	0	0	1	5	2	2	0	3	36
27	ODONTOLOGIA	0	3	1	2	0	0	0	1	0	1	1	0	0	1	2	0	2	1	1	1	3	0	20
28	QUIMICA	0	0	0	0	0	0	0	1	0	0	0	0	0	0	0	0	0	0	0	0	0	1	2
29	TURISMO	3	6	2	2	3	2	2	1	2	1	2	5	2	2	3	1	5	9	4	4	5	1	67
30	ZOOTECNIA	1	1	0	2	0	1	0	1	0	0	0	1	0	3	1	5	4	5	1	4	3	0	33
SUB TOTAL		61	126	25	31	24	44	21	41	36	41	36	44	31	45	41	64	79	100	90	89	116	80	1265
SEDES																								
31	AGRONOMIA TROPICAL - QUILLABAMBA.	12	24	0	3	0	5	1	0	3	7	0	2	4	4	1	4	2	0	0	0	0	0	72
32	ING. AGROINDUSTRIAL - SICUANI	0	0	0	0	0	0	2	1	2	0	0	1	1	1	1	0	1	0	2	0	1	2	15
33	EDUCACION - CANAS	0	0	0	0	0	0	0	0	0	0	0	0	0	0	0	0	1	0	1	0	0	0	2
34	EDUCACION - ESPINAR	0	0	0	0	0	0	0	0	0	0	0	0	0	0	0	0	0	0	0	0	0	0	0
35	ING. AGROP. - ANDAHUAYLAS	0	0	0	0	0	0	0	0	0	0	0	0	0	0	0	0	1	0	0	1	1	1	4
36	ING. INDS. ALIMENT. - QUILLABAMBA	0	0	0	0	0	0	0	0	0	0	0	0	0	0	0	0	0	0	0	0	1	0	1
37	ING. FORESTAL - PTO. MALDONADO	0	0	0	0	0	0	0	0	0	0	0	0	0	0	0	2	1	1	1	1	3	2	11
38	OBSTETRICIA - ANDAHUAYLAS	0	0	0	0	0	0	0	0	0	0	0	0	1	3	1	0	6	0	2	0	9	0	22
39	POST GRADO	4	8	1	4	2	4	5	4	2	2	1	4	4	2	2	4	3	7	5	5	2	4	79
40	SEGUNDA ESPECIALIDAD	3	0	1	0	2	0	4	0	6	0	8	0	5	1	8	1	10	1	5	1	11	3	70
TOTAL		80	158	27	38	28	53	33	46	49	50	45	51	46	56	54	75	104	109	106	97	144	92	1541

FUENTE: Registro de Grados y Titulos .
Elaborado por el Area de Estadística.

Compendio Estadístico N° 30

CUADRO N° 130
TITULADOS POR AÑO QUE EGRESO DE LA UNSAAC, SEGÚN GÉNERO POR CARRERAS PROFESIONALES 2015

N°	CARRERA PROFESIONAL	ANTES 2000		2000		2001		2002		2003		2004		2005		2006		2007		2008		2009		2010		2011		2012		2013		2014		2015		TOTAL		
		F	M	F	M	F	M	F	M	F	M	F	M	F	M	F	M	F	M	F	M	F	M	F	M	F	M	F	M	F	M	F	M					
1	AGRONOMIA	0	0	0	0	0	1	1	0	1	1	0	1	0	2	0	2	0	0	0	2	1	1	0	8	0	0	3	2	4	2	3	6	0	2	43		
2	ANTROPOLOGIA	0	0	0	2	0	1	0	0	0	0	0	0	0	2	1	4	0	0	1	3	2	2	3	4	1	3	2	2	0	2	2	0	0	39			
3	ARQUEOLOGIA	0	0	0	1	0	2	0	0	0	0	0	0	0	1	1	0	1	0	0	1	1	0	0	0	2	0	4	1	0	4	0	0	1	20			
4	ARQUITECTURA	1	0	0	0	0	0	0	0	0	0	0	0	0	0	0	0	0	1	0	0	0	1	2	4	5	2	4	6	4	2	3	2	0	1	38		
5	BIOLOGIA	0	0	0	0	0	0	0	0	0	0	0	0	2	0	0	0	3	0	2	1	0	2	2	1	4	4	2	1	5	1	2	1	0	0	33		
6	CIENCIAS ADMINISTRATIVAS	1	4	0	1	0	4	0	0	0	0	3	0	0	0	1	2	2	2	7	0	5	6	3	3	5	4	7	7	2	3	2	0	1	75			
7	CIENCIAS DE LA COMUNICACIÓN	0	0	0	0	0	0	0	0	0	0	0	1	2	0	2	1	1	1	0	4	2	4	3	1	2	0	0	1	2	1	0	0	0	28			
8	CONTABILIDAD	1	6	2	0	2	2	0	0	0	0	0	0	0	0	4	1	0	0	3	8	0	1	6	5	18	6	31	17	47	31	36	18	0	0	245		
9	DERECHO	0	2	0	0	0	0	0	0	0	0	0	0	0	0	0	0	0	1	2	0	0	2	1	3	2	4	2	5	3	3	2	0	0	32			
10	ECONOMIA	2	1	0	0	0	0	1	0	0	2	1	0	2	1	0	2	0	2	3	2	5	3	3	4	3	13	5	14	15	11	8	2	2	110			
11	EDUCACION	0	3	0	0	0	0	1	0	0	0	1	0	2	0	0	3	4	1	2	2	2	2	3	3	3	7	3	6	8	9	12	4	4	2	87		
12	ENFERMERIA	0	0	0	2	0	0	0	0	0	0	2	0	0	0	2	1	2	0	0	1	3	0	6	1	8	1	11	0	9	1	9	1	0	0	60		
13	FARMACIA Y BIOQUIMICA	0	0	0	0	0	0	0	0	0	0	0	0	1	1	0	0	0	0	1	0	1	3	1	2	2	0	4	2	1	1	1	2	2	0	25		
14	FISICA	0	0	0	0	0	0	0	0	0	0	0	0	0	0	0	0	0	0	0	0	0	0	0	0	0	1	0	0	0	0	0	0	0	0	2		
15	HISTORIA	0	0	0	0	0	0	0	0	0	0	0	0	0	0	0	0	0	0	0	0	0	0	0	0	0	1	0	0	1	0	0	0	0	0	2		
16	ING. CIVIL	2	2	0	0	0	1	0	0	0	2	0	0	0	6	1	7	0	11	0	0	0	8	1	9	0	10	1	15	1	14	1	12	0	5	109		
17	ING. DE MINAS	0	0	0	0	0	0	0	0	0	0	0	0	0	0	2	0	0	0	0	0	0	2	0	3	0	3	0	3	0	2	0	1	0	0	16		
18	ING. ELECTRICA	0	0	0	0	0	1	0	0	0	0	0	0	0	1	0	0	0	1	0	1	0	3	0	3	0	9	0	7	1	5	1	2	0	0	35		
19	ING. ELECTRONICA	0	0	0	0	0	0	0	0	0	0	0	0	0	0	0	0	0	0	0	0	0	0	0	0	0	0	0	0	0	1	0	0	0	0	2		
20	ING. GEOLOGICA	0	1	0	0	0	0	0	0	0	0	0	0	0	0	1	0	1	0	0	2	3	1	3	1	6	1	11	1	7	1	4	0	0	0	44		
21	ING. INFORMÁTICA Y DE SISTEMAS	0	0	0	0	0	1	0	0	0	0	0	0	0	1	0	0	0	0	0	0	2	1	2	2	3	1	4	0	2	0	0	0	0	0	19		
22	ING. MECANICA	0	0	0	0	0	0	0	0	0	0	0	0	0	0	0	0	0	0	0	0	0	0	0	1	1	0	0	2	0	2	1	0	0	0	7		
23	ING. METALURGICA	0	1	0	1	0	0	0	0	0	0	0	0	0	0	0	0	2	0	1	0	1	0	1	0	1	0	2	0	1	0	0	0	0	1	11		
24	ING. QUIMICA	0	0	0	0	0	0	0	0	0	0	0	0	0	0	0	0	0	0	0	3	0	1	1	0	1	0	1	0	2	0	1	1	0	0	11		
25	MATEMATICAS	0	1	0	1	0	0	0	0	0	0	0	0	0	0	0	0	1	0	0	3	0	3	0	0	1	0	3	0	0	1	0	0	0	0	14		
26	MEDICINA HUMANA	0	1	0	1	0	0	0	0	2	1	0	0	0	1	0	0	0	0	1	3	1	2	0	5	0	3	1	6	0	6	1	1	0	0	36		
27	ODONTOLOGIA	0	1	0	0	0	0	0	0	0	0	0	0	0	1	1	0	0	1	0	2	1	0	0	4	1	0	4	1	2	0	1	0	0	0	20		
28	QUIMICA	0	0	0	0	0	0	0	0	0	0	0	0	0	0	0	0	0	0	0	0	0	0	0	0	0	0	0	1	0	0	0	1	0	0	2		
29	TURISMO	0	0	0	2	0	0	0	0	1	0	2	0	2	1	2	1	2	3	5	1	3	3	2	4	3	4	2	8	5	4	2	3	2	0	67		
30	ZOOTECNIA	0	0	0	0	0	0	0	0	0	0	1	0	0	1	1	0	0	1	0	0	0	0	0	2	1	1	0	3	1	2	15	1	3	0	33		
	SUB TOTAL	7	23	2	11	2	13	3	0	4	6	9	2	10	19	14	30	14	29	27	29	32	48	47	74	62	82	92	118	122	115	101	88	12	18	1265		
	SEDES																																					
31	AGRONOMIA TROPICAL	0	4	0	1	2	1	1	1	1	0	0	3	2	2	0	1	0	3	3	3	5	5	0	5	4	9	2	7	3	3	0	1	0	0	72		
32	ING. AGROINDUSTRIAL - SICUANI	0	0	0	0	0	0	0	0	0	0	0	0	3	0	0	0	0	0	0	0	2	1	0	0	2	0	1	3	2	1	0	0	0	0	15		
33	EDUCACION - CANAS	0	0	0	0	0	0	0	0	0	0	0	0	0	0	0	0	0	0	0	0	0	0	0	0	0	0	0	2	0	0	0	0	0	0	0	2	
34	EDUCACION - ESPINAR	0	0	0	0	0	0	0	0	0	0	0	0	0	0	0	0	0	0	0	0	0	0	0	0	0	0	0	0	0	0	0	0	0	0	0	0	
35	ING. AGROP. - ANDAHUAYLAS	0	0	0	0	0	0	0	0	0	0	0	0	0	0	0	0	0	0	0	0	0	0	0	0	0	1	1	0	0	1	1	0	0	0	4		
36	ING. INDS. ALIMENT. - QUILLABAMBA	0	0	0	0	0	0	0	0	0	0	0	0	0	0	0	0	0	0	0	0	0	0	0	0	1	0	0	0	0	0	0	0	0	0	0	1	
37	ING. FORESTAL - PTO. MALDONADO	0	0	0	0	0	0	0	0	0	0	0	0	0	0	0	0	0	0	0	0	0	0	0	1	2	3	2	0	1	0	0	1	0	0	1	11	
38	OBSTETRICIA - ANDAHUAYLAS	0	0	0	0	0	0	0	0	0	0	0	0	2	2	1	1	0	0	0	1	0	5	0	1	0	2	0	4	0	1	0	2	0	2	22		
39	POST GRADO	0	0	0	0	0	0	0	0	0	0	0	0	0	0	3	1	7	1	2	5	4	4	4	3	3	1	2	3	3	6	16	7	4	79			
40	SEGUNDA ESPECIALIDAD	0	4	0	1	2	1	1	1	1	0	0	0	5	0	3	0	1	0	3	0	8	0	6	0	13	0	7	0	5	0	5	0	3	0	70		
	TOTAL	7	31	2	13	6	15	5	2	6	6	9	5	20	23	19	35	17	39	34	34	53	58	63	85	89	97	106	131	141	123	115	105	24	23	1541		

FUENTE: Registro de Grados y Titulos. Elaborado por el Area de Estadística.

Compendio Estadístico N° 30

CUADRO N° 131

TITULADOS CON Y SIN INTERRUPCION EN SUS ESTUDIOS, SEGÚN CARRERA PROFESIONAL 2015

N°	CARRERA PROFESIONAL	CON INTERRUPCION			SIN INTERRUPCION			TOTAL
		F	M	T	F	M	T	
1	AGRONOMIA	4	16	20	9	14	23	43
2	ANTROPOLOGIA	6	11	17	8	14	22	39
3	ARQUEOLOGIA	4	1	5	3	12	15	20
4	ARQUITECTURA	2	9	11	17	10	27	38
5	BIOLOGIA	10	6	16	12	5	17	33
6	CIENCIAS ADMINISTRATIVAS	9	19	28	28	19	47	75
7	CIENCIAS DE LA COMUNICACIÓN	4	8	12	10	6	16	28
8	CONTABILIDAD	20	19	39	130	76	206	245
9	DERECHO	2	5	7	16	9	25	32
10	ECONOMIA	12	11	23	49	38	87	110
11	EDUCACION	18	7	25	36	26	62	87
12	ENFERMERIA	25	4	29	27	4	31	60
13	FARMACIA Y BIOQUIMICA	3	5	8	11	6	17	25
14	FISICA	0	0	0	0	2	2	2
15	HISTORIA	0	1	1	1	0	1	2
16	ING. CIVIL	1	38	39	6	64	70	109
17	ING. DE MINAS	0	12	12	0	4	4	16
18	ING. ELECTRICA	0	15	15	2	18	20	35
19	ING. ELECTRONICA	0	0	0	0	2	2	2
20	ING. GEOLOGICA	4	16	20	3	21	24	44
21	ING. INFORMATICA Y DE SISTEMAS	1	5	6	3	10	13	19
22	ING. MECANICA	0	2	2	2	3	5	7
23	ING. METALURGICA	0	3	3	0	8	8	11
24	ING. QUIMICA	2	1	3	3	5	8	11
25	MATEMATICAS	4	3	7	3	4	7	14
26	MEDICINA HUMANA	0	14	14	6	16	22	36
27	ODONTOLOGIA	5	7	12	5	3	8	20
28	QUIMICA	0	0	0	0	2	2	2
29	TURISMO	12	18	30	21	16	37	67
30	ZOOTECNIA	4	11	15	6	12	18	33
	SUB TOTAL	152	267	419	417	429	846	1265
	SEDES							
31	AGRONOMIA TROPICAL	8	25	33	15	24	39	72
32	ING. AGROINDUSTRIAL - SICUANI	4	1	5	6	4	10	15
33	EDUCACION - CANAS	0	0	0	2	0	2	2
34	EDUCACION - ESPINAR	0	0	0	0	0	0	0
35	ING. AGROP. - ANDAHUAYLAS	0	1	1	2	1	3	4
36	ING. INDS. ALIMENT. - QUILLABAMBA	1	0	1	0	0	0	1
37	ING. FORESTAL - PTO. MALDONADO	2	1	3	3	5	8	11
38	OBSTETRICIA - ANDAHUAYLAS	4	1	5	15	2	17	22
39	POST GRADO	8	15	23	23	33	56	79
40	SEGUNDA ESPECIALIDAD	16	2	18	47	5	52	70
	TOTAL	195	313	508	530	503	1033	1541
	Porcentaje %			32.97			67.03	100

FUENTE: Centro de Computo.
Elaborado por el Area de Estadística.

Compendio Estadístico N° 30

CUADRO N° 132

TITULADOS Y TIEMPO EN QUE CULMINO SUS ESTUDIOS, SEGÚN CARRERA PROFESIONAL 2015

N°	CARRERA PROFESIONAL	MENOS DE 5 AÑOS		5 AÑOS		6 AÑOS		7 AÑOS		8 AÑOS		9 AÑOS		10 AÑOS		MAS DE 10 AÑOS		TOTAL
		F	M	F	M	F	M	F	M	F	M	F	M	F	M	F	M	
1	AGRONOMIA	2	3	3	3	1	7	3	2	1	3	1	3	1	4	2	5	43
2	ANTROPOLOGIA	2	0	5	9	4	7	0	3	3	4	0	0	0	1	0	1	39
3	ARQUEOLOGIA	0	0	5	5	2	6	0	2	0	0	0	0	0	0	0	0	20
4	ARQUITECTURA	0	3	9	6	8	4	2	0	0	4	0	0	0	0	0	2	38
5	BIOLOGIA	0	1	4	6	10	2	2	0	1	2	0	0	4	0	1	0	33
6	CIENCIAS ADMINISTRATIVAS	15	2	12	23	4	7	0	1	3	1	2	2	1	1	0	1	75
7	CIENCIAS DE LA COMUNICACIÓN	4	5	6	9	2	0	2	0	0	0	0	0	0	0	0	0	28
8	CONTABILIDAD	86	44	43	29	12	11	3	4	1	5	0	0	4	0	1	2	245
9	DERECHO	12	2	6	8	0	1	0	2	0	0	0	0	0	0	0	1	32
10	ECONOMIA	20	19	18	15	13	5	3	5	3	2	1	1	3	0	0	2	110
11	EDUCACION	14	20	17	16	6	1	0	0	1	1	3	2	3	1	1	1	87
12	ENFERMERIA	11	2	22	3	16	1	2	1	0	0	1	0	0	1	0	0	60
13	FARMACIA Y BIOQUIMICA	3	3	5	6	1	1	4	0	1	1	0	0	0	0	0	0	25
14	FISICA	0	1	0	0	0	0	0	1	0	0	0	0	0	0	0	0	2
15	HISTORIA	0	0	1	1	0	0	0	0	0	0	0	0	0	0	0	0	2
16	ING. CIVIL	1	28	4	43	0	19	0	5	0	2	0	3	2	0	0	2	109
17	ING. DE MINAS	0	2	0	5	0	3	0	4	0	0	0	1	0	0	0	1	16
18	ING. ELECTRICA	0	5	1	8	1	4	0	3	0	2	0	2	0	5	0	4	35
19	ING. ELECTRONICA	0	0	0	1	0	0	0	1	0	0	0	0	0	0	0	0	2
20	ING. GEOLOGICA	0	4	5	13	2	6	0	2	0	3	0	4	0	1	0	4	44
21	ING. INFORMATICA Y DE SISTEMAS	0	1	4	6	0	1	0	3	0	1	0	1	0	1	0	1	19
22	ING. MECANICA	0	0	2	2	0	1	0	1	0	0	0	0	0	0	0	1	7
23	ING. METALURGICA	0	0	0	5	0	3	0	1	0	0	0	1	0	0	0	1	11
24	ING. QUIMICA	1	1	3	2	1	1	0	0	0	0	0	0	0	1	0	1	11
25	MATEMATICAS	1	1	5	3	1	1	0	0	0	0	0	0	0	1	0	1	14
26	MEDICINA HUMANA	0	0	1	5	2	8	1	7	2	3	0	1	0	3	0	3	36
27	ODONTOLOGIA	2	0	4	2	2	1	1	2	1	2	0	0	0	2	0	1	20
28	QUIMICA	0	0	0	2	0	0	0	0	0	0	0	0	0	0	0	0	2
29	TURISMO	4	2	18	15	6	8	0	2	4	1	0	2	1	2	0	2	67
30	ZOOTECNIA	1	2	5	0	2	0	1	12	1	5	0	3	0	1	0	0	33
	SUB TOTAL	179	151	208	251	96	109	24	64	22	42	7	26	19	25	5	37	1265
	SEDES																	
31	AGRONOMIA TROPICAL	0	0	0	3	7	9	9	12	1	8	0	2	4	8	2	7	72
32	ING. AGROINDUSTRIAL - SICUANI	0	1	6	3	2	1	1	0	0	0	1	0	0	0	0	0	15
33	EDUCACION - CANAS	0	0	2	0	0	0	0	0	0	0	0	0	0	0	0	0	2
34	EDUCACION - ESPINAR	0	0	0	0	0	0	0	0	0	0	0	0	0	0	0	0	0
35	ING. AGROP. - ANDAHUAYLAS	0	1	2	1	0	0	0	0	0	0	0	0	0	0	0	0	4
36	ING. INDS. ALIMENT. - QUILLABAMBA	0	0	1	0	0	0	0	0	0	0	0	0	0	0	0	0	1
37	ING. FORESTAL - PTO. MALDONADO	1	2	4	3	0	1	0	0	0	0	0	0	0	0	0	0	11
38	OBSTETRICIA - ANDAHUAYLAS	4	1	10	2	5	0	0	0	0	0	0	0	0	0	0	0	22
39	POST GRADO	2	0	19	27	4	1	4	11	2	5	0	3	0	1	0	0	79
40	SEGUNDA ESPECIALIDAD	58	5	5	2	0	0	0	0	0	0	0	0	0	0	0	0	70
	TOTAL	244	161	257	292	114	121	38	87	25	55	8	31	23	34	7	44	1541

FUENTE: Registro de Grados y Titulos.
Elaborado por el Area de Estadística.

Compendio Estadístico N° 30

CUADRO N° 133
TITULADOS CON CONOCIMIENTO DE OTROS IDIOMAS, SEGÚN CARRERA PROFESIONAL 2015

N°	CARRERA PROFESIONAL	SI			NO			TOTAL
		F	M	T	F	M	T	
1	AGRONOMIA	10	28	38	3	2	5	43
2	ANTROPOLOGIA	12	22	34	2	3	5	39
3	ARQUEOLOGIA	7	12	19	0	1	1	20
4	ARQUITECTURA	18	15	33	1	4	5	38
5	BIOLOGIA	22	9	31	0	2	2	33
6	CIENCIAS ADMINISTRATIVAS	35	34	69	2	4	6	75
7	CIENCIAS DE LA COMUNICACIÓN	13	12	25	1	2	3	28
8	CONTABILIDAD	146	87	233	4	8	12	245
9	DERECHO	18	13	31	0	1	1	32
10	ECONOMIA	58	47	105	3	2	5	110
11	EDUCACION	41	40	81	4	2	6	87
12	ENFERMERIA	50	7	57	2	1	3	60
13	FARMACIA Y BIOQUIMICA	12	5	17	2	6	8	25
14	FISICA	0	2	2	0	0	0	2
15	HISTORIA	1	1	2	0	0	0	2
16	ING. CIVIL	4	94	98	3	8	11	109
17	ING. DE MINAS	0	12	12	0	4	4	16
18	ING. ELECTRICA	1	30	31	1	3	4	35
19	ING. ELECTRONICA	0	2	2	0	0	0	2
20	ING. GEOLOGICA	4	36	40	3	1	4	44
21	ING. INFORMATICA Y DE SISTEMAS	4	14	18	0	1	1	19
22	ING. MECANICA	1	2	3	1	3	4	7
23	ING. METALURGICA	0	8	8	0	3	3	11
24	ING. QUIMICA	2	4	6	3	2	5	11
25	MATEMATICAS	5	6	11	2	1	3	14
26	MEDICINA HUMANA	4	22	26	2	8	10	36
27	ODONTOLOGIA	7	10	17	3	0	3	20
28	QUIMICA	0	2	2	0	0	0	2
29	TURISMO	31	32	63	2	2	4	67
30	ZOOTECNIA	5	22	27	5	1	6	33
	SUB TOTAL	511	630	1141	49	75	124	1265
	SEDES							
31	AGRONOMIA TROPICAL	17	47	64	5	3	8	72
32	ING. AGROINDUSTRIAL - SICUANI	2	2	4	8	3	11	15
33	EDUCACION - CANAS	0	0	0	2	0	2	2
34	EDUCACION - ESPINAR	0	0	0	0	0	0	0
35	ING. AGROP. - ANDAHUAYLAS	1	1	2	1	1	2	4
36	ING. INDS. ALIMENT. - QUILLABAMBA	1	0	1	0	0	0	1
37	ING. FORESTAL - PTO. MALDONADO	2	4	6	3	2	5	11
38	OBSTETRICIA - ANDAHUAYLAS	4	1	5	15	2	17	22
39	POST GRADO	24	39	63	7	9	16	79
40	SEGUNDA ESPECIALIDAD	41	6	47	22	1	23	70
	TOTAL	603	730	1333	112	96	208	1541
	Porcentaje %			86.50			13.50	100

FUENTE: Registro de Grados y Títulos.
Elaborado por el Area de Estadística.

Compendio Estadístico N° 30

CUADRO N° 134
TITULADOS QUE CONOCEN EL IDIOMA INGLES, SEGÚN CARRERAS PROFESIONALES 2015

N°	CARRERA PROFESIONAL	SI			NO			TOTAL
		F	M	T	F	M	T	
1	AGRONOMIA	4	14	18	9	16	25	43
2	ANTROPOLOGIA	9	17	26	5	8	13	39
3	ARQUEOLOGIA	5	11	16	2	2	4	20
4	ARQUITECTURA	11	15	26	8	4	12	38
5	BIOLOGIA	18	7	25	4	4	8	33
6	CIENCIAS ADMINISTRATIVAS	33	27	60	4	11	15	75
7	CIENCIAS DE LA COMUNICACIÓN	8	8	16	6	6	12	28
8	CONTABILIDAD	123	64	187	27	31	58	245
9	DERECHO	14	10	24	4	4	8	32
10	ECONOMIA	47	38	85	14	11	25	110
11	EDUCACION	34	32	66	11	10	21	87
12	ENFERMERIA	27	6	33	25	2	27	60
13	FARMACIA Y BIOQUIMICA	9	8	17	5	3	8	25
14	FISICA	0	0	0	2	0	2	2
15	HISTORIA	0	1	1	1	0	1	2
16	ING. CIVIL	5	78	83	2	24	26	109
17	ING. DE MINAS	0	12	12	0	4	4	16
18	ING. ELECTRICA	2	21	23	0	12	12	35
19	ING. ELECTRONICA	0	2	2	0	0	0	2
20	ING. GEOLOGICA	5	25	30	2	12	14	44
21	ING. INFORMATICA Y DE SISTEMAS	4	11	15	0	4	4	19
22	ING. MECANICA	2	2	4	0	3	3	7
23	ING. METALURGICA	0	7	7	0	4	4	11
24	ING. QUIMICA	4	5	9	1	1	2	11
25	MATEMATICAS	6	5	11	1	2	3	14
26	MEDICINA HUMANA	5	28	33	1	2	3	36
27	ODONTOLOGIA	8	9	17	2	1	3	20
28	QUIMICA	0	2	2	0	0	0	2
29	TURISMO	27	32	59	6	2	8	67
30	ZOOTECNIA	4	20	24	6	3	9	33
	SUB TOTAL	414	517	931	148	186	334	1265
	SEDES							
31	AGRONOMIA TROPICAL	12	19	31	11	30	41	72
32	ING. AGROINDUSTRIAL - SICUANI	6	3	9	4	2	6	15
33	EDUCACION - CANAS	2	0	2	0	0	0	2
34	EDUCACION - ESPINAR	0	0	0	0	0	0	0
35	ING. AGROP. - ANDAHUAYLAS	1	1	2	1	1	2	4
36	ING. INDS. ALIMENT. - QUILLABAMBA	1	0	1	0	0	0	1
37	ING. FORESTAL - PTO. MALDONADO	3	4	7	2	2	4	11
38	OBSTETRICIA - ANDAHUAYLAS	11	2	13	8	1	9	22
39	POST GRADO	28	45	73	3	3	6	79
40	SEGUNDA ESPECIALIDAD	48	6	54	15	1	16	70
	TOTAL	526	597	1123	192	226	418	1541
	Porcentaje %			72.87			27.13	100

FUENTE: Registro de Grados y Titulos.
Elaborado por el Area de Estadística.

CUADRO N° 135
TITULADOS QUE CONOCEN EL IDIOMA FRANCES, SEGÚN CARRERAS PROFESIONALES 2015

N°	CARRERA PROFESIONAL	SI			NO			TOTAL
		F	M	T	F	M	T	
1	AGRONOMIA	0	1	1	13	29	42	43
2	ANTROPOLOGIA	3	1	4	11	24	35	39
3	ARQUEOLOGIA	2	0	2	5	13	18	20
4	ARQUITECTURA	0	4	4	19	15	34	38
5	BIOLOGIA	3	0	3	19	11	30	33
6	CIENCIAS ADMINISTRATIVAS	1	3	4	36	35	71	75
7	CIENCIAS DE LA COMUNICACIÓN	2	0	2	12	14	26	28
8	CONTABILIDAD	3	5	8	147	90	237	245
9	DERECHO	1	3	4	17	11	28	32
10	ECONOMIA	3	5	8	58	44	102	110
11	EDUCACION	8	1	9	37	41	78	87
12	ENFERMERIA	9	0	9	43	8	51	60
13	FARMACIA Y BIOQUIMICA	0	3	3	14	8	22	25
14	FISICA	0	0	0	0	2	2	2
15	HISTORIA	0	1	1	1	0	1	2
16	ING. CIVIL	0	25	25	7	77	84	109
17	ING. DE MINAS	0	0	0	0	16	16	16
18	ING. ELECTRICA	1	10	11	1	23	24	35
19	ING. ELECTRONICA	0	0	0	0	2	2	2
20	ING. GEOLOGICA	0	1	1	7	36	43	44
21	ING. INFORMATICA Y DE SISTEMAS	0	0	0	4	15	19	19
22	ING. MECANICA	2	2	4	0	3	3	7
23	ING. METALURGICA	0	0	0	0	11	11	11
24	ING. QUIMICA	0	2	2	5	4	9	11
25	MATEMATICAS	1	2	3	6	5	11	14
26	MEDICINA HUMANA	0	6	6	6	24	30	36
27	ODONTOLOGIA	3	0	3	7	10	17	20
28	QUIMICA	0	0	0	0	2	2	2
29	TURISMO	3	5	8	30	29	59	67
30	ZOOTECNIA	4	3	7	6	20	26	33
	SUB TOTAL	49	83	132	511	622	1133	1265
	SEDES							
31	AGRONOMIA TROPICAL	0	2	2	23	47	70	72
32	ING. AGROINDUSTRIAL - SICUANI	6	4	10	4	1	5	15
33	EDUCACION - CANAS	2	0	2	0	0	0	2
34	EDUCACION - ESPINAR	0	0	0	0	0	0	0
35	ING. AGROP. - ANDAHUAYLAS	2	2	4	0	0	0	4
36	ING. INDS. ALIMENT. - QUILLABAMBA	0	0	0	1	0	1	1
37	ING. FORESTAL - PTO. MALDONADO	0	0	0	5	6	11	11
38	OBSTETRICIA - ANDAHUAYLAS	15	2	17	4	1	5	22
39	POST GRADO	11	15	26	20	33	53	79
40	SEGUNDA ESPECIALIDAD	13	4	17	50	3	53	70
	TOTAL	98	112	210	618	713	1331	1541
	Porcentaje %			13.63			86.37	100

FUENTE: Registro de Grados y Titulos.
Elaborado por el Area de Estadística.

CUADRO N° 136
TITULADOS QUE CONOCEN EL IDIOMA QUECHUA, SEGÚN CARRERAS PROFESIONALES 2015

N°	CARRERA PROFESIONAL	SI			NO			TOTAL
		F	M	T	F	M	T	
1	AGRONOMIA	8	22	30	5	8	13	43
2	ANTROPOLOGIA	9	13	22	5	12	17	39
3	ARQUEOLOGIA	2	7	9	5	6	11	20
4	ARQUITECTURA	6	8	14	13	11	24	38
5	BIOLOGIA	13	6	19	9	5	14	33
6	CIENCIAS ADMINISTRATIVAS	15	18	33	22	20	42	75
7	CIENCIAS DE LA COMUNICACIÓN	7	8	15	7	6	13	28
8	CONTABILIDAD	73	51	124	77	44	121	245
9	DERECHO	10	7	17	8	7	15	32
10	ECONOMIA	28	21	49	33	28	61	110
11	EDUCACION	23	27	50	22	15	37	87
12	ENFERMERIA	31	5	36	21	3	24	60
13	FARMACIA Y BIOQUIMICA	9	6	15	5	5	10	25
14	FISICA	0	2	2	0	0	0	2
15	HISTORIA	1	0	1	0	1	1	2
16	ING. CIVIL	2	48	50	5	54	59	109
17	ING. DE MINAS	0	10	10	0	6	6	16
18	ING. ELECTRICA	1	23	24	1	10	11	35
19	ING. ELECTRONICA	0	1	1	0	1	1	2
20	ING. GEOLOGICA	4	21	25	3	16	19	44
21	ING. INFORMATICA Y DE SISTEMAS	1	8	9	3	7	10	19
22	ING. MECANICA	2	3	5	0	2	2	7
23	ING. METALURGICA	0	6	6	0	5	5	11
24	ING. QUIMICA	0	6	6	5	0	5	11
25	MATEMATICAS	2	3	5	5	4	9	14
26	MEDICINA HUMANA	1	12	13	5	18	23	36
27	ODONTOLOGIA	1	8	9	9	2	11	20
28	QUIMICA	0	1	1	0	1	1	2
29	TURISMO	10	21	31	23	13	36	67
30	ZOOTECNIA	7	16	23	3	7	10	33
	SUB TOTAL	266	388	654	294	317	611	1265
	SEDES							
31	AGRONOMIA TROPICAL	15	42	57	8	7	15	72
32	ING. AGROINDUSTRIAL - SICUANI	9	3	12	1	2	3	15
33	EDUCACION - CANAS	2	0	2	0	0	0	2
34	EDUCACION - ESPINAR	0	0	0	0	0	0	0
35	ING. AGROP. - ANDAHUAYLAS	2	2	4	0	0	0	4
36	ING. INDS. ALIMENT. - QUILLABAMBA	0	0	0	1	0	1	1
37	ING. FORESTAL - PTO. MALDONADO	3	4	7	2	2	4	11
38	OBSTETRICIA - ANDAHUAYLAS	16	2	18	3	1	4	22
39	POST GRADO	19	23	42	12	25	37	79
40	SEGUNDA ESPECIALIDAD	38	3	41	25	4	29	70
	TOTAL	370	467	837	346	358	704	1541
	Porcentaje %			54.32			45.68	100

FUENTE: Registro de Grados y Titulos.
Elaborado por el Area de Estadística.

CUADRO N° 137
TITULADOS QUE CONOCEN COMPUTACION, SEGÚN CARRERAS PROFESIONALES 2015

N°	CARRERA PROFESIONAL	SI			NO			TOTAL
		F	M	T	F	M	T	
1	AGRONOMIA	11	25	36	2	5	7	43
2	ANTROPOLOGIA	10	19	29	4	6	10	39
3	ARQUEOLOGIA	6	10	16	1	3	4	20
4	ARQUITECTURA	19	17	36	0	2	2	38
5	BIOLOGIA	19	7	26	3	4	7	33
6	CIENCIAS ADMINISTRATIVAS	33	36	69	4	2	6	75
7	CIENCIAS DE LA COMUNICACIÓN	12	14	26	2	0	2	28
8	CONTABILIDAD	147	89	236	3	6	9	245
9	DERECHO	18	13	31	0	1	1	32
10	ECONOMIA	59	44	103	2	5	7	110
11	EDUCACION	33	33	66	12	9	21	87
12	ENFERMERIA	43	5	48	9	3	12	60
13	FARMACIA Y BIOQUIMICA	12	8	20	2	3	5	25
14	FISICA	0	2	2	0	0	0	2
15	HISTORIA	1	1	2	0	0	0	2
16	ING. CIVIL	7	98	105	0	4	4	109
17	ING. DE MINAS	0	11	11	0	5	5	16
18	ING. ELECTRICA	2	28	30	0	5	5	35
19	ING. ELECTRONICA	0	2	2	0	0	0	2
20	ING. GEOLOGICA	3	26	29	4	11	15	44
21	ING. INFORMATICA Y DE SISTEMAS	4	15	19	0	0	0	19
22	ING. MECANICA	1	5	6	1	0	1	7
23	ING. METALURGICA	0	8	8	0	3	3	11
24	ING. QUIMICA	4	4	8	1	2	3	11
25	MATEMATICAS	5	6	11	2	1	3	14
26	MEDICINA HUMANA	5	26	31	1	4	5	36
27	ODONTOLOGIA	8	10	18	2	0	2	20
28	QUIMICA	0	2	2	0	0	0	2
29	TURISMO	21	26	47	12	8	20	67
30	ZOOTECNIA	6	21	27	4	2	6	33
	SUB TOTAL	489	611	1100	71	94	165	1265
	SEDES							
31	AGRONOMIA TROPICAL	18	45	63	5	4	9	72
32	ING. AGROINDUSTRIAL - SICUANI	6	3	9	4	2	6	15
33	EDUCACION - CANAS	1	0	1	1	0	1	2
34	EDUCACION - ESPINAR	0	0	0	0	0	0	0
35	ING. AGROP. - ANDAHUAYLAS	1	1	2	1	1	2	4
36	ING. INDS. ALIMENT. - QUILLABAMBA	1	0	1	0	0	0	1
37	ING. FORESTAL - PTO. MALDONADO	4	3	7	1	3	4	11
38	OBSTETRICIA - ANDAHUAYLAS	9	2	11	10	1	11	22
39	POST GRADO	30	45	75	1	3	4	79
40	SEGUNDA ESPECIALIDAD	61	5	66	2	2	4	70
	TOTAL	620	715	1335	96	110	206	1541
	Porcentaje %			86.63			13.37	100

FUENTE: Registro de Grados y Titulos.
Elaborado por el Area de Estadística.

Compendio Estadístico N° 30

CUADRO N° 138
TITULADOS QUE TRABAJAN Y NO TRABAJAN, SEGÚN CARRERAS PROFESIONALES 2015

N°	CARRERA PROFESIONAL	SI			NO			TOTAL
		F	M	T	F	M	T	
1	AGRONOMIA	11	28	39	2	2	4	43
2	ANTROPOLOGIA	13	21	34	1	4	5	39
3	ARQUEOLOGIA	6	13	19	1	0	1	20
4	ARQUITECTURA	21	15	36	2	0	2	38
5	BIOLOGIA	13	9	22	9	2	11	33
6	CIENCIAS ADMINISTRATIVAS	30	32	62	7	6	13	75
7	CIENCIAS DE LA COMUNICACIÓN	9	12	21	5	2	7	28
8	CONTABILIDAD	136	85	221	14	10	24	245
9	DERECHO	18	12	30	0	2	2	32
10	ECONOMIA	47	35	82	14	14	28	110
11	EDUCACION	29	36	65	16	6	22	87
12	ENFERMERIA	45	6	51	7	2	9	60
13	FARMACIA Y BIOQUIMICA	11	10	21	3	1	4	25
14	FISICA	0	2	2	0	0	0	2
15	HISTORIA	1	1	2	0	0	0	2
16	ING. CIVIL	6	94	100	1	8	9	109
17	ING. DE MINAS	0	13	13	0	3	3	16
18	ING. ELECTRICA	2	25	27	0	8	8	35
19	ING. ELECTRONICA	0	2	2	0	0	0	2
20	ING. GEOLOGICA	3	34	37	4	3	7	44
21	ING. INFORMATICA Y DE SISTEMAS	4	12	16	0	3	3	19
22	ING. MECANICA	2	4	6	0	1	1	7
23	ING. METALURGICA	0	8	8	0	3	3	11
24	ING. QUIMICA	3	5	8	2	1	3	11
25	MATEMATICAS	4	6	10	3	1	4	14
26	MEDICINA HUMANA	6	29	35	0	1	1	36
27	ODONTOLOGIA	8	10	18	2	0	2	20
28	QUIMICA	0	2	2	0	0	0	2
29	TURISMO	33	31	64	0	3	3	67
30	ZOOTECNIA	4	10	14	6	13	19	33
	SUB TOTAL	465	602	1067	99	99	198	1265
	SEDES							
31	AGRONOMIA TROPICAL	22	48	70	1	1	2	72
32	ING. AGROINDUSTRIAL - SICUANI	6	5	11	4	0	4	15
33	EDUCACION - CANAS	2	0	2	0	0	0	2
34	EDUCACION - ESPINAR	0	0	0	0	0	0	0
35	ING. AGROP. - ANDAHUAYLAS	1	2	3	1	0	1	4
36	ING. INDS. ALIMENT. - QUILLABAMBA	1	0	1	0	0	0	1
37	ING. FORESTAL - PTO. MALDONADO	3	5	8	2	1	3	11
38	OBSTETRICIA - ANDAHUAYLAS	17	2	19	2	1	3	22
39	POST GRADO	24	45	69	7	3	10	79
40	SEGUNDA ESPECIALIDAD	61	7	68	2	0	2	70
	TOTAL	602	716	1318	118	105	223	1541
	Porcentaje %			85.53			14.47	100

FUENTE: Registro de Grados y Titulos.
Elaborado por el Area de Estadística.

Compendio Estadístico N° 30

CUADRO N° 139

TITULADOS POR EL VINCULO LABORAL CON SU ENTIDAD, SEGÚN CARRERA PROFESIONAL 2015

N°	CARRERA PROFESIONAL	DESIGNADO			NOMBRADO			CONTRATADO			ELECTO			INDEPENDIENTE			NO ENCONTRO TRABAJO			TOTAL
		F	M	T	F	M	T	F	M	T	F	M	T	F	M	T	F	M	T	
1	AGRONOMIA	0	3	3	0	0	0	7	22	29	0	0	0	4	3	7	2	2	4	43
2	ANTROPOLOGIA	0	2	2	0	1	1	6	14	20	0	1	1	7	3	10	1	4	5	39
3	ARQUEOLOGIA	0	0	0	0	0	0	4	6	10	0	0	0	2	7	9	1	0	1	20
4	ARQUITECTURA	0	0	0	0	4	4	10	9	19	0	0	0	7	6	13	2	0	2	38
5	BIOLOGIA	2	0	2	0	1	1	7	5	12	0	0	0	4	3	7	9	2	11	33
6	CIENCIAS ADMINISTRATIVAS	0	2	2	8	6	14	18	18	36	0	1	1	4	5	9	7	6	13	75
7	CIENCIAS DE LA COMUNICACIÓN	0	0	0	0	0	0	9	9	18	0	2	2	0	1	1	5	2	7	28
8	CONTABILIDAD	3	3	6	8	14	22	100	58	158	0	0	0	25	10	35	14	10	24	245
9	DERECHO	0	1	1	1	1	2	11	6	17	0	0	0	6	4	10	0	2	2	32
10	ECONOMIA	3	1	4	7	3	10	24	26	50	1	0	1	12	5	17	14	14	28	110
11	EDUCACION	2	0	2	4	6	10	14	25	39	0	0	0	9	5	14	16	6	22	87
12	ENFERMERIA	0	0	0	12	1	13	32	5	37	0	0	0	1	0	1	7	2	9	60
13	FARMACIA Y BIOQUIMICA	0	3	3	2	1	3	8	6	14	0	0	0	1	0	1	3	1	4	25
14	FISICA	0	0	0	0	0	0	0	2	2	0	0	0	0	0	0	0	0	0	2
15	HISTORIA	0	0	0	0	0	0	1	1	2	0	0	0	0	0	0	0	0	0	2
16	ING. CIVIL	0	4	4	1	7	8	4	78	82	0	0	0	1	5	6	1	8	9	109
17	ING. DE MINAS	0	0	0	0	2	2	0	9	9	0	0	0	0	2	2	0	3	3	16
18	ING. ELECTRICA	0	5	5	0	0	0	2	17	19	0	0	0	0	3	3	0	8	8	35
19	ING. ELECTRONICA	0	0	0	0	0	0	0	2	2	0	0	0	0	0	0	0	0	0	2
20	ING. GEOLOGICA	0	3	3	0	0	0	3	28	31	0	0	0	0	3	3	4	3	7	44
21	ING. INFORMATICA Y DE SISTEMAS	0	4	4	0	0	0	4	7	11	0	0	0	0	1	1	0	3	3	19
22	ING. MECANICA	0	0	0	0	0	0	2	4	6	0	0	0	0	0	0	0	1	1	7
23	ING. METALURGICA	0	2	2	0	0	0	0	4	4	0	0	0	0	2	2	0	3	3	11
24	ING. QUIMICA	1	0	1	0	0	0	2	4	6	0	1	1	0	0	0	2	1	3	11
25	MATEMATICAS	1	1	2	1	0	1	2	3	5	0	0	0	0	2	2	3	1	4	14
26	MEDICINA HUMANA	0	2	2	0	1	1	6	18	24	0	0	0	0	8	8	0	1	1	36
27	ODONTOLOGIA	0	0	0	0	0	0	5	9	14	0	0	0	3	1	4	2	0	2	20
28	QUIMICA	0	0	0	0	0	0	0	2	2	0	0	0	0	0	0	0	0	0	2
29	TURISMO	0	1	1	1	1	2	28	22	50	1	0	1	3	7	10	0	3	3	67
30	ZOOTECNIA	0	0	0	0	0	0	3	7	10	1	0	1	0	3	3	6	13	19	33
SUB TOTAL		12	37	49	45	49	94	312	426	738	3	5	8	89	89	178	99	99	198	1265
SEDES																				
31	AGRONOMIA TROPICAL	2	0	2	0	0	0	17	48	65	0	0	0	3	0	3	1	1	2	72
32	ING. AGROINDUSTRIAL - SICUANI	0	0	0	0	0	0	6	5	11	0	0	0	0	0	0	4	0	4	15
33	EDUCACION - CANAS	0	0	0	0	0	0	2	0	2	0	0	0	0	0	0	0	0	0	2
34	EDUCACION - ESPINAR	0	0	0	0	0	0	0	0	0	0	0	0	0	0	0	0	0	0	0
35	ING. AGROP. - ANDAHUAYLAS	0	0	0	0	0	0	1	2	3	0	0	0	0	0	0	1	0	1	4
36	ING. INDS. ALIMENT. - QUILLABAMBA	0	0	0	0	0	0	1	0	1	0	0	0	0	0	0	0	0	0	1
37	ING. FORESTAL - PTO. MALDONADO	0	0	0	0	0	0	3	5	8	0	0	0	0	0	0	2	1	3	11
38	OBSTETRICIA - ANDAHUAYLAS	1	0	1	1	0	1	15	2	17	0	0	0	0	0	0	2	1	3	22
39	POST GRADO	2	1	3	0	0	0	20	42	62	0	0	0	2	2	4	7	3	10	79
40	SEGUNDA ESPECIALIDAD	2	2	4	0	0	0	57	5	62	0	0	0	2	0	2	2	0	2	70
TOTAL		19	40	59	46	49	95	434	535	969	3	5	8	96	91	187	118	105	223	1541
Porcentaje %				3.8			6.2			62.9			0.5			12.13			14.47	100

FUENTE: Registro de Grados y Titulos.
Elaborado por el Area de Estadística.

Compendio Estadístico N° 30

CUADRO N° 140

TITULADOS POR FUNCION QUE CUMPLE EN SU CENTRO DE TRABAJO, SEGÚN CARRERA PROFESIONAL 2015

N°	CARRERA PROFESIONAL	PROFESIONAL			DIRECTIVO			TECNICO			AUXILIAR			OTROS			NO ENCONTRO TRABAJO			TOTAL
		F	M	T	F	M	T	F	M	T	F	M	T	F	M	T	F	M	T	
1	AGRONOMIA	3	14	17	0	0	0	6	8	14	0	0	0	2	6	8	2	2	4	43
2	ANTROPOLOGIA	8	17	25	0	0	0	2	3	5	0	0	0	3	1	4	1	4	5	39
3	ARQUEOLOGIA	4	11	15	0	0	0	0	2	2	0	0	0	1	1	2	1	0	1	20
4	ARQUITECTURA	11	9	20	0	0	0	2	3	5	2	4	6	2	3	5	2	0	2	38
5	BIOLOGIA	9	7	16	2	2	4	1	0	1	0	0	0	1	0	1	9	2	11	33
6	CIENCIAS ADMINISTRATIVAS	16	20	36	4	6	10	6	4	10	3	0	3	1	2	3	7	6	13	75
7	CIENCIAS DE LA COMUNICACIÓN	6	9	15	1	0	1	0	3	3	0	0	0	2	0	2	5	2	7	28
8	CONTABILIDAD	75	61	136	0	4	4	13	4	17	37	11	48	11	5	16	14	10	24	245
9	DERECHO	8	6	14	0	0	0	1	2	3	7	3	10	2	1	3	0	2	2	32
10	ECONOMIA	21	25	46	5	2	7	5	6	11	7	0	7	9	2	11	14	14	28	110
11	EDUCACION	12	28	40	5	3	8	4	2	6	3	0	3	5	3	8	16	6	22	87
12	ENFERMERIA	35	4	39	2	0	2	0	0	0	5	1	6	3	1	4	7	2	9	60
13	FARMACIA Y BIOQUIMICA	8	7	15	2	1	3	0	1	1	1	1	2	0	0	0	3	1	4	25
14	FISICA	0	2	2	0	0	0	0	0	0	0	0	0	0	0	0	0	0	0	2
15	HISTORIA	1	1	2	0	0	0	0	0	0	0	0	0	0	0	0	0	0	0	2
16	ING. CIVIL	1	87	88	1	5	6	3	0	3	0	0	0	1	2	3	1	8	9	109
17	ING. DE MINAS	0	8	8	0	0	0	0	4	4	0	0	0	0	1	1	0	3	3	16
18	ING. ELECTRICA	2	18	20	0	0	0	0	5	5	0	2	2	0	0	0	0	8	8	35
19	ING. ELECTRONICA	0	1	1	0	0	0	0	0	0	0	1	1	0	0	0	0	0	0	2
20	ING. GEOLOGICA	3	17	20	0	1	1	0	15	15	0	1	1	0	0	0	4	3	7	44
21	ING. INFORMATICA Y DE SISTEMAS	3	6	9	1	1	2	0	3	3	0	1	1	0	1	1	0	3	3	19
22	ING. MECANICA	2	2	4	0	0	0	0	2	2	0	0	0	0	0	0	0	1	1	7
23	ING. METALURGICA	0	7	7	0	0	0	0	1	1	0	0	0	0	0	0	0	3	3	11
24	ING. QUIMICA	3	2	5	0	2	2	0	0	0	0	0	0	0	1	1	2	1	3	11
25	MATEMATICAS	4	3	7	0	1	1	0	1	1	0	0	0	0	1	1	3	1	4	14
26	MEDICINA HUMANA	3	21	24	0	1	1	2	6	8	0	0	0	1	1	2	0	1	1	36
27	ODONTOLOGIA	5	8	13	2	0	2	1	2	3	0	0	0	0	0	0	2	0	2	20
28	QUIMICA	0	1	1	0	0	0	0	1	1	0	0	0	0	0	0	0	0	0	2
29	TURISMO	22	20	42	0	1	1	4	9	13	2	1	3	5	0	5	0	3	3	67
30	ZOOTECNIA	4	8	12	0	0	0	0	0	0	0	1	1	0	1	1	6	13	19	33
	SUB TOTAL	269	430	699	25	30	55	50	87	137	67	27	94	49	33	82	99	99	198	1265
	SEDES																			
31	AGRONOMIA TROPICAL	11	28	39	0	0	0	10	18	28	0	0	0	1	2	3	1	1	2	72
32	ING. AGROINDUSTRIAL - SICUANI	6	5	11	0	0	0	0	0	0	0	0	0	0	0	0	4	0	4	15
33	EDUCACION - CANAS	2	0	2	0	0	0	0	0	0	0	0	0	0	0	0	0	0	0	2
34	EDUCACION - ESPINAR	0	0	0	0	0	0	0	0	0	0	0	0	0	0	0	0	0	0	0
35	ING. AGROP. - ANDAHUAYLAS	1	2	3	0	0	0	0	0	0	0	0	0	0	0	0	1	0	1	4
36	ING. INDS. ALIMENT. - QUILLABAMBA	1	0	1	0	0	0	0	0	0	0	0	0	0	0	0	0	0	0	1
37	ING. FORESTAL - PTO. MALDONADO	2	4	6	1	0	1	0	1	1	0	0	0	0	0	0	2	1	3	11
38	OBSTETRICIA - ANDAHUAYLAS	15	1	16	1	0	1	0	0	0	0	1	1	1	0	1	2	1	3	22
39	POST GRADO	24	42	66	0	1	1	0	0	0	0	1	1	0	1	1	7	3	10	79
40	SEGUNDA ESPECIALIDAD	49	6	55	12	1	13	0	0	0	0	0	0	0	0	0	2	0	2	70
	TOTAL	380	518	898	39	32	71	60	106	166	67	29	96	51	36	87	118	105	223	1541
	Porcentaje %			58.27			4.6			10.8			6.2			5.6			14.5	100

FUENTE: Registro de Grados y Títulos.
Elaborado por el Area de Estadística.

Compendio Estadístico N° 30

CUADRO N° 141
TITULADOS POR SECTOR DONDE LABORA, SEGÚN CARRERA PROFESIONAL 2015

N°	CARRERA PROFESIONAL	PUBLICO			PRIVADO			ONG			INDEPENDIENTE			NO ENCONTRO TRABAJO			TOTAL
		F	M	T	F	M	T	F	M	T	F	M	T	F	M	T	
1	AGRONOMIA	6	24	30	1	1	2	0	1	1	4	2	6	2	2	4	43
2	ANTROPOLOGIA	9	18	27	2	1	3	0	1	1	2	1	3	1	4	5	39
3	ARQUEOLOGIA	3	6	9	3	6	9	0	0	0	0	1	1	1	0	1	20
4	ARQUITECTURA	6	8	14	7	9	16	0	0	0	4	2	6	2	0	2	38
5	BIOLOGIA	3	3	6	6	6	12	0	0	0	4	0	4	9	2	11	33
6	CIENCIAS ADMINISTRATIVAS	10	13	23	18	17	35	2	0	2	0	2	2	7	6	13	75
7	CIENCIAS DE LA COMUNICACIÓN	3	5	8	4	3	7	0	3	3	2	1	3	5	2	7	28
8	CONTABILIDAD	37	36	73	90	45	135	2	0	2	7	4	11	14	10	24	245
9	DERECHO	3	6	9	12	5	17	1	0	1	2	1	3	0	2	2	32
10	ECONOMIA	24	16	40	21	13	34	0	4	4	2	2	4	14	14	28	110
11	EDUCACION	12	24	36	13	10	23	0	1	1	4	1	5	16	6	22	87
12	ENFERMERIA	32	4	36	12	1	13	0	1	1	1	0	1	7	2	9	60
13	FARMACIA Y BIOQUIMICA	6	7	13	4	3	7	0	0	0	1	0	1	3	1	4	25
14	FISICA	0	1	1	0	1	1	0	0	0	0	0	0	0	0	0	2
15	HISTORIA	0	1	1	1	0	1	0	0	0	0	0	0	0	0	0	2
16	ING. CIVIL	1	59	60	2	23	25	1	0	1	2	12	14	1	8	9	109
17	ING. DE MINAS	0	7	7	0	6	6	0	0	0	0	0	0	0	3	3	16
18	ING. ELECTRICA	0	0	0	2	22	24	0	0	0	0	3	3	0	8	8	35
19	ING. ELECTRONICA	0	1	1	0	1	1	0	0	0	0	0	0	0	0	0	2
20	ING. GEOLOGICA	1	23	24	2	8	10	0	0	0	0	3	3	4	3	7	44
21	ING. INFORMATICA Y DE SISTEMAS	0	8	8	3	2	5	0	0	0	1	2	3	0	3	3	19
22	ING. MECANICA	0	2	2	2	2	4	0	0	0	0	0	0	0	1	1	7
23	ING. METALURGICA	0	4	4	0	4	4	0	0	0	0	0	0	0	3	3	11
24	ING. QUIMICA	1	3	4	2	1	3	0	0	0	0	1	1	2	1	3	11
25	MATEMATICAS	1	0	1	2	4	6	0	0	0	1	2	3	3	1	4	14
26	MEDICINA HUMANA	4	14	18	2	13	15	0	0	0	0	2	2	0	1	1	36
27	ODONTOLOGIA	4	3	7	2	2	4	0	0	0	2	5	7	2	0	2	20
28	QUIMICA	0	0	0	0	2	2	0	0	0	0	0	0	0	0	0	2
29	TURISMO	4	6	10	22	20	42	0	1	1	7	4	11	0	3	3	67
30	ZOOTECNIA	2	4	6	2	4	6	0	0	0	0	2	2	6	13	19	33
	SUB TOTAL	172	306	478	237	235	472	6	12	18	46	53	99	99	99	198	1265
	SEDES																
31	AGRONOMIA TROPICAL	16	46	62	3	0	3	0	0	0	3	2	5	1	1	2	72
32	ING. AGROINDUSTRIAL - SICUANI	4	2	6	2	3	5	0	0	0	0	0	0	4	0	4	15
33	EDUCACION - CANAS	2	0	2	0	0	0	0	0	0	0	0	0	0	0	0	2
34	EDUCACION - ESPINAR	0	0	0	0	0	0	0	0	0	0	0	0	0	0	0	0
35	ING. AGROP. - ANDAHUAYLAS	1	0	1	0	2	2	0	0	0	0	0	0	1	0	1	4
36	ING. INDS. ALIMENT. - QUILLABAMBA	0	0	0	1	0	1	0	0	0	0	0	0	0	0	0	1
37	ING. FORESTAL - PTO. MALDONADO	1	2	3	2	3	5	0	0	0	0	0	0	2	1	3	11
38	OBSTETRICIA - ANDAHUAYLAS	16	2	18	0	0	0	0	0	0	1	0	1	2	1	3	22
39	POST GRADO	16	32	48	8	10	18	0	0	0	0	3	3	7	3	10	79
40	SEGUNDA ESPECIALIDAD	42	5	47	17	1	18	0	0	0	2	1	3	2	0	2	70
	TOTAL	270	395	665	270	254	524	6	12	18	52	59	111	118	105	223	1541
	Porcentaje %			43.15			34			1.2			7.2			14.48	100

FUENTE: Registro de Grados y Titulos.
Elaborado por el Area de Estadística.

Compendio Estadístico N° 30

**CUADRO N° 142
TITULADOS POR EL TIEMPO EN QUE LOGRO TRABAJAR EN SU PROFESIÓN, SEGÚN CARRERA PROFESIONAL 2015**

N°	CARRERA PROFESIONAL	1 AÑO			1 A 2 AÑOS			3 A MAS AÑOS			NO ENCONTRO TRABAJO			TOTAL
		F	M	T	F	M	T	F	M	T	F	M	T	
1	AGRONOMIA	12	19	31	0	8	8	1	1	2	0	2	2	43
2	ANTROPOLOGIA	9	19	28	2	1	3	2	3	5	1	2	3	39
3	ARQUEOLOGIA	5	13	18	1	0	1	0	0	0	1	0	1	20
4	ARQUITECTURA	15	17	32	2	0	2	2	2	4	0	0	0	38
5	BIOLOGIA	16	7	23	0	4	4	4	0	4	2	0	2	33
6	CIENCIAS ADMINISTRATIVAS	21	20	41	12	3	15	1	12	13	3	3	6	75
7	CIENCIAS DE LA COMUNICACIÓN	9	10	19	3	1	4	2	1	3	0	2	2	28
8	CONTABILIDAD	142	79	221	5	10	15	2	5	7	1	1	2	245
9	DERECHO	18	10	28	0	4	4	0	0	0	0	0	0	32
10	ECONOMIA	42	38	80	4	3	7	8	4	12	7	4	11	110
11	EDUCACION	28	32	60	1	4	5	9	4	13	7	2	9	87
12	ENFERMERIA	35	5	40	8	2	10	6	1	7	3	0	3	60
13	FARMACIA Y BIOQUIMICA	9	8	17	2	2	4	3	1	4	0	0	0	25
14	FISICA	0	2	2	0	0	0	0	0	0	0	0	0	2
15	HISTORIA	1	1	2	0	0	0	0	0	0	0	0	0	2
16	ING. CIVIL	3	79	82	1	17	18	2	1	3	1	5	6	109
17	ING. DE MINAS	0	9	9	0	7	7	0	0	0	0	0	0	16
18	ING. ELECTRICA	2	22	24	0	2	2	0	9	9	0	0	0	35
19	ING. ELECTRONICA	0	2	2	0	0	0	0	0	0	0	0	0	2
20	ING. GEOLOGICA	3	29	32	3	3	6	0	5	5	1	0	1	44
21	ING. INFORMATICA Y DE SISTEMAS	2	10	12	2	1	3	0	4	4	0	0	0	19
22	ING. MECANICA	1	2	3	1	2	3	0	1	1	0	0	0	7
23	ING. METALURGICA	0	7	7	0	1	1	0	2	2	0	1	1	11
24	ING. QUIMICA	3	4	7	1	2	3	1	0	1	0	0	0	11
25	MATEMATICAS	4	6	10	1	1	2	1	0	1	1	0	1	14
26	MEDICINA HUMANA	3	26	29	3	2	5	0	2	2	0	0	0	36
27	ODONTOLOGIA	5	6	11	3	2	5	2	2	4	0	0	0	20
28	QUIMICA	0	2	2	0	0	0	0	0	0	0	0	0	2
29	TURISMO	29	29	58	3	1	4	1	2	3	0	2	2	67
30	ZOOTECNIA	5	17	22	4	0	4	1	2	3	0	4	4	33
	SUB TOTAL	422	530	952	62	83	145	48	64	112	28	28	56	1265
	SEDES													
31	AGRONOMIA TROPICAL	22	44	66	1	2	3	0	2	2	0	1	1	72
32	ING. AGROINDUSTRIAL - SICUANI	2	1	3	5	3	8	3	1	4	0	0	0	15
33	EDUCACION - CANAS	0	0	0	2	0	2	0	0	0	0	0	0	2
34	EDUCACION - ESPINAR	0	0	0	0	0	0	0	0	0	0	0	0	0
35	ING. AGROP. - ANDAHUAYLAS	0	0	0	1	2	3	1	0	1	0	0	0	4
36	ING. INDS. ALIMENT. - QUILLABAMBA	0	0	0	1	0	1	0	0	0	0	0	0	1
37	ING. FORESTAL - PTO. MALDONADO	1	0	1	4	5	9	0	1	1	0	0	0	11
38	OBSTETRICIA - ANDAHUAYLAS	3	0	3	12	3	15	3	0	3	1	0	1	22
39	POST GRADO	6	19	25	17	25	42	8	1	9	0	3	3	79
40	SEGUNDA ESPECIALIDAD	12	4	16	43	3	46	8	0	8	0	0	0	70
	TOTAL	468	598	1066	148	126	274	71	69	140	29	32	61	1541
	Porcentaje %			69.18			17.78			9.08			3.96	100

FUENTE: Registro de Grados y Titulos.
Elaborado por el Area de Estadística.



PERSONAL DOCENTE

NOMBRADO Y

CONTRATADO

2015

Compendio Estadístico N° 30

**CUADRO N° 143
DOCENTES NOMBRADOS POR DEPARTAMENTOS
ACADEMICOS AÑO: 2015**

N°	DEPARTAMENTOS ACADEMICOS	M	F	TOTAL
1	AGRICULTURA	16	4	20
2	AGRONOMIA TROPICAL	12	5	17
3	ANTROPOLOGIA Y SOCIOLOGIA	15	3	18
4	ARQUEOLOGIA	4	4	8
5	ARQUITECTURA Y ARTES PLASTICAS	23	7	30
6	BIOLOGIA	16	25	41
7	CIENCIAS ADMINISTRATIVAS	19	3	22
8	CIENCIAS CONTABLES Y FINANCIER.	20	6	26
9	CIENCIAS DE LA COMUNICACIÓN	11	5	16
10	CIENCIAS DEL DESARROLLO	2	0	2
11	CIENCIAS FORESTALES Y MEDIO AMBIENTE	4	0	4
12	DERECHO Y CIENCIAS POLITICAS	23	4	27
13	ECONOMIA	26	5	31
14	EDUCACION	19	9	28
15	EDUCACION (CANAS)	2	1	3
16	EDUCACION (ESPINAR)	2	1	3
17	ENFERMERIA	2	18	20
18	FARMACIA	4	9	13
19	FILOSOFIA Y PSICOLOGIA	11	3	14
20	FISICA	31	10	41
21	GANADERIA	26	0	26
22	GEOGRAFIA	8	0	8
23	GEOLOGIA	20	1	21
24	HISTORIA	9	4	13
25	INFORMATICA Y SISTEMAS	19	5	24
26	ING. CIVIL	41	3	44
27	ING. DE MINAS	16	0	16
28	ING. ELECTRICA	20	1	21
29	ING. ELECTRONICA	10	0	10
30	ING. MECANICA	12	1	13
31	ING. METALURGICA	16	1	17
32	ING. QUIMICA	16	6	22
33	ING. PETROQUIMICA	0	0	0
34	INGENIERIA AGROINDUSTRIAL	8	8	16
35	ING.,AGROPECUARIA - SANTO TOMAS	1	0	1
36	LINGÜÍSTICA	6	6	12
37	MATEMATICA Y ESTADISTICA	42	21	63
38	MEDICINA HUMANA	42	7	49
39	MEDICINA VETERINARIA -ESPINAR	1	0	1
40	MEDICINA VETERINARIA - SICUANI	1	0	1
41	ODONTOLOGIA	13	6	19
42	QUIMICA	10	18	28
43	TURISMO	9	6	15
TOTAL		609	215	824
Porcentaje %		70.84	29.16	100

FUENTE: UNIDAD DE ESCALAFON Y PENSIONES
Elaborado por el Área de Estadística

CUADRO N° 144
**PERSONAL DOCENTE CONTRATADO POR GENERO SEGÚN
 DEPARTAMENTOS ACADEMICOS AÑO: 2015**

N°	DEPARTAMENTOS ACADEMICOS	TOTAL		
		M	F	T
1	AGRICULTURA	3	0	3
2	AGRONOMIA TROPICAL	14	7	21
3	ANTROPOLOGIA Y SOCIOLOGIA	6	3	9
4	ARQUEOLOGIA	9	2	11
5	ARQUITECTURA Y ARTES PLASTICAS	7	6	13
6	BIOLOGIA	6	7	13
7	CIENCIAS ADMINISTRATIVAS	4	4	8
8	CIENCIAS DEL DESARROLLO-ANDAHUAYLAS	15	8	23
9	CIENCIAS CONTABLES Y FINANCIERAS	5	1	6
10	CIENCIAS DE LA COMUNICACIÓN	5	0	5
11	CIENCIAS FORESTALES Y MEDIO AMBIENTE	14	1	15
12	DERECHO Y CIENCIAS POLITICAS	6	4	10
13	ECONOMIA	3	3	6
14	EDUCACION	9	6	15
15	EDUCACION - Canas	8	8	16
16	EDUCACION - Espinar	16	3	19
17	ENFERMERIA	0	34	34
18	FARMACIA Y BIOQUIMICA	1	4	5
19	FILOSOFIA Y PSICOLOGIA	5	9	14
20	FISICA	11	2	13
21	GANADERIA	1	0	1
22	GEOGRAFIA	2	0	2
23	ING. GEOLOGICA	5	1	6
24	HISTORIA	3	1	4
25	INFORMATICA	10	3	13
26	ING. AGROINDUSTRIAL -SICUANI	5	2	7
27	ING. AGROPECUARIA - STO. TOMAS	10	4	14
28	ING. CIVIL	7	0	7
29	ING. MINAS	7	0	7
30	ING.ELECTRICA	4	0	4
31	ING.ELECTRONICA	6	0	6
32	ING.MECANICA	6	1	7
33	ING.METALURGICA	3	0	3
34	ING. QUIMICA	2	0	2
35	ING.INDUSTRIAS ALIMENTICIAS	0	0	0
36	ECOTURISMO	0	0	0
37	ING.AGROINDUSTRIAL	0	0	0
38	MEDICINA VETERINARIA-SICUANI	6	3	9
39	MEDICINA VETERINARIA-ESPINAR	10	5	15
40	LINGÜÍSTICA	3	4	7
41	MATEMATICAS Y ESTADISTICA	14	6	20
42	MEDICINA HUMANA	26	10	36
43	ODONTOLOGIA	12	7	19
44	QUIMICA	4	8	12
45	TURISMO	3	2	5
TOTAL		296	169	465
Porcentaje %		63.66	36.34	100

Fuente: Unidad de escalafón y Pensiones
 Elaboración Area de Estadística

Compendio Estadístico N° 30

CUADRO N° 145

PERSONAL DOCENTE NOMBRADO POR NIVELES ACADEMICOS ALCANZADOS 2015

N°	DEPARTAMENTOS ACADEMICOS	TITULO			MAESTRIA			DOCTORADO			TOTAL
		M	F	T	M	F	T	M	F	T	
1	AGRICULTURA	2	1	3	9	3	12	5	0	5	20
2	AGRONOMIA TROPICAL	6	3	9	4	1	5	2	1	3	17
3	ANTROPOLOGIA Y SOCIOLOGIA	3	0	3	7	1	8	5	2	7	18
4	ARQUEOLOGIA	3	3	6	1	1	2	0	0	0	8
5	ARQUITECTURA Y ARTES PLASTICAS	10	5	15	9	1	10	4	1	5	30
6	BIOLOGIA	6	9	15	9	14	23	1	2	3	41
7	CIENCIAS ADMINISTRATIVAS	4	2	6	10	1	11	5	0	5	22
8	CIENCIAS CONTABLES Y FINANCIERAS	6	2	8	6	2	8	8	2	10	26
9	CIENCIAS DE LA COMUNICACIÓN	4	2	6	6	2	8	1	1	2	16
10	CIENCIAS DEL DESARROLLO	1	0	1	1	0	1	0	0	0	2
11	CIENCIAS FORESTALES Y MEDIO AMBIENTE	1	0	1	3	0	3	0	0	0	4
12	DERECHO Y CIENCIAS POLITICAS	11	3	14	6	0	6	6	1	7	27
13	ECONOMIA	5	0	5	13	4	17	8	1	9	31
14	EDUCACION	2	0	2	7	4	11	10	5	15	28
15	EDUCACION (CANAS)	0	0	0	1	0	1	1	1	2	3
16	EDUCACION (ESPINAR)	1	0	1	1	1	2	0	0	0	3
17	ENFERMERIA	1	5	6	0	3	3	1	10	11	20
18	FARMACIA	3	3	6	0	6	6	1	0	1	13
19	FILOSOFIA Y PSICOLOGIA	1	0	1	6	2	8	4	1	5	14
20	FISICA	17	4	21	9	6	15	5	0	5	41
21	GANADERIA	11	0	11	11	0	11	4	0	4	26
22	GEOGRAFIA	4	0	4	4	0	4	0	0	0	8
23	HISTORIA	3	2	5	4	1	5	2	1	3	13
24	IING. GEOLOGICA	12	0	12	8	0	8	1	0	1	21
25	ING. CIVIL	21	1	22	17	1	18	3	1	4	44
26	ING. DE MINAS	7	0	7	8	0	8	1	0	1	16
27	ING. ELECTRICA	13	1	14	5	0	5	2	0	2	21
28	ING. ELECTRONICA	9	0	9	1	0	1	0	0	0	10
29	ING. INFORMATICA Y SISTEMAS	10	3	13	8	2	10	1	0	1	24
30	ING. MECANICA	9	0	9	3	0	3	1	0	1	13
31	ING. METALURGICA	7	0	7	7	1	8	2	0	2	17
32	ING. PETROQUIMICA	0	0	0	0	0	0	0	0	0	0
33	ING. QUIMICA	9	0	9	3	5	8	4	1	5	22
34	INGENIERIA AGROINDUSTRIAL	1	0	1	6	4	10	1	4	5	16
35	INGENIERIA AGROPECUARIA - SANTO TOMAS	0	1	1	0	0	0	0	0	0	1
36	LINGÜÍSTICA	4	2	6	0	2	2	2	2	4	12
37	MATEMATICA Y ESTADISTICA	14	1	15	20	10	30	8	10	18	63
38	MEDICINA HUMANA	25	3	28	12	1	13	5	3	8	49
39	MEDICINA VETERIANARIA - ESPINAR	1	0	1	0	0	0	0	0	0	1
40	MEDICINA VETERIANARIA - SICUANI	0	0	0	1	0	1	0	0	0	1
41	ODONTOLOGIA	7	2	9	3	1	4	3	3	6	19
42	QUIMICA	6	9	15	4	7	11	0	2	2	28
43	TURISMO	2	1	3	2	2	4	5	3	8	15
TOTAL:		262	68	330	235	89	324	112	58	170	824
Porcentaje %				40.05			39.32			20.63	100

Elaborado por el Área de Estadística

Compendio Estadístico N° 30

**CUADRO N° 146
PERSONAL DOCENTE NOMBRADO POR CATEGORIA, DEDICACION Y GENERO SEGUN CARRERAS PROFESIONALES 2015**

N°	ESCUELAS PROFESIONALES	PRINCIPAL												ASOCIADO											
		DE			TC			TP20h			TP10h			DE			TC			TP20h			TP10h		
		M	F	T	M	F	T	M	F	T	M	F	T	M	F	T	M	F	T	M	F	T	M	F	T
1	AGRICULTURA	12	2	14	2	0	2	0	0	0	0	0	0	1	0	1	1	0	1	0	0	0	0	0	0
2	AGRONOMIA TROPICAL	3	1	4	0	0	0	0	0	0	0	0	0	3	0	3	3	2	5	0	0	0	0	0	0
3	ANTROP. Y SOCIOLOGIA	7	2	9	0	0	0	0	0	0	0	0	0	0	0	2	0	2	1	0	1	0	0	0	0
4	ARQUEOLOGIA	0	0	0	0	1	1	0	0	0	0	0	1	0	1	2	2	4	0	1	1	0	0	0	0
5	ARQUITECTURA Y ARTES PLASTICAS	12	4	16	0	0	0	0	0	0	0	0	8	0	8	1	1	2	0	0	0	0	0	0	0
6	BIOLOGIA	10	9	19	0	0	0	0	0	0	0	0	3	5	8	0	1	1	0	0	0	0	0	0	0
7	CIENCIAS ADMINISTRATIVAS	11	1	12	4	0	4	0	0	0	0	0	0	1	1	1	0	1	0	0	0	0	0	0	0
8	CIENCIAS CONTABLES Y FINANCIER.	10	4	14	1	0	1	0	0	0	0	0	0	0	0	3	0	3	0	0	0	0	1	0	1
9	CIENCIAS DE LA COMUNICACIÓN	6	1	7	0	1	1	0	0	0	0	1	1	1	1	2	2	0	2	0	0	0	1	0	1
10	CIENCIAS DEL DESARROLLO	0	0	0	0	0	0	0	0	0	0	0	0	0	0	1	0	1	0	0	0	0	0	0	0
11	CIENCIAS FORESTALES Y MEDIO AMBIENTE	2	0	2	1	0	1	0	0	0	0	0	0	0	0	0	0	0	0	0	0	0	0	0	0
12	DERECHO Y CIENCIAS POLITICAS	2	0	2	8	1	9	1	0	1	0	0	0	0	0	3	1	4	1	0	1	4	1	5	5
13	ECONOMIA	13	5	18	4	0	4	0	0	0	0	0	1	0	1	6	0	6	0	0	0	0	0	0	0
14	EDUCACION	11	5	16	5	3	8	0	0	0	0	0	2	0	2	1	0	1	0	0	0	0	0	0	0
15	ENFERMERIA	1	13	14	0	0	0	0	0	0	0	0	1	1	2	0	0	0	0	0	0	0	0	0	0
16	FARMACIA	1	2	3	0	0	0	0	0	0	0	0	1	2	3	2	3	5	0	0	0	0	0	0	0
17	FILOSOFIA Y PSICOLOGIA	3	0	3	2	0	2	0	0	0	0	0	1	2	3	2	1	3	1	0	1	0	0	0	0
18	FISICA	10	1	11	2	0	2	0	0	0	0	0	3	1	4	8	4	12	0	0	0	0	0	0	0
19	GANADERIA	16	0	16	3	0	3	0	0	0	0	4	0	4	1	0	1	0	0	0	0	0	0	0	0
20	GEOGRAFIA	3	0	3	0	0	0	0	0	0	0	0	1	0	1	1	0	1	0	0	0	0	0	0	0
21	GEOLOGIA	12	1	13	0	0	0	0	0	0	0	0	2	0	2	3	0	3	0	0	0	0	0	0	0
22	HISTORIA	4	1	5	0	0	0	0	0	0	0	0	3	0	3	1	1	2	0	0	0	0	0	0	0
23	INFORMATICA	4	1	5	4	0	4	0	0	0	0	0	1	0	1	5	0	5	0	1	1	1	1	0	1
24	ING. CIVIL	22	1	23	0	0	0	0	0	0	0	0	6	0	6	6	0	6	0	0	0	1	0	1	1
25	ING. DE MINAS	7	0	7	2	0	2	0	0	0	0	0	6	0	6	0	0	0	0	0	0	0	0	0	0
26	ING. ELECTRICA	10	0	10	1	0	1	0	0	0	1	0	5	0	5	1	1	2	0	0	0	0	0	0	0
27	ING. ELECTRONICA	0	0	0	0	0	0	0	0	0	0	0	2	0	2	1	0	1	0	0	0	0	0	0	0
28	ING. MECANICA	3	0	3	1	0	1	0	0	0	0	0	2	0	2	3	0	3	0	0	0	0	0	0	0
29	ING. METALURGICA	10	0	10	0	0	0	0	0	0	0	0	5	1	6	0	0	0	0	0	0	0	0	0	0
30	ING. QUIMICA	8	5	13	2	0	2	0	0	0	0	0	2	0	2	0	0	0	0	0	0	1	0	1	1
31	INGENIERIA AGROINDUSTRIAL	2	3	5	3	1	4	0	0	0	0	0	0	1	1	2	1	3	0	0	0	0	0	0	0
32	LINGÜÍSTICA	2	3	5	0	0	0	0	0	0	0	0	1	1	2	2	1	3	0	0	0	0	0	0	0
33	MATEMATICA Y ESTADISTICA	13	8	21	5	0	5	0	0	0	0	0	7	2	9	5	5	10	0	0	0	0	0	0	0
34	MEDICINA HUMANA	0	0	0	3	1	4	7	1	8	1	0	1	0	0	3	1	4	13	1	14	3	0	3	3
35	MEDICINA VETERINARIA (ESPINAR)	0	0	0	0	0	0	0	0	0	0	0	0	0	0	0	0	0	0	0	0	0	0	0	0
36	MEDICINA VETERINARIA (SICUANI)	0	0	0	0	0	0	0	0	0	0	0	0	0	0	0	0	0	0	0	0	0	0	0	0
37	ODONTOLOGIA	0	0	0	0	1	1	1	1	2	0	0	0	0	0	2	0	2	3	0	3	1	0	1	1
38	QUIMICA	9	9	18	1	0	1	0	0	0	0	0	4	4	8	0	0	0	0	0	0	0	0	0	0
39	ING. AGROPECUARIA (SANTO TOMAS)	0	0	0	0	0	0	0	0	0	0	0	0	0	0	0	0	0	0	0	0	0	0	0	0
40	EDUCACION CANAS	0	0	0	0	0	0	0	0	0	0	0	0	0	0	0	0	0	0	0	0	0	0	0	0
41	EDUCACION ESPINAR	0	0	0	0	0	0	0	0	0	0	0	0	0	0	0	0	0	0	0	0	0	0	0	0
42	TURISMO	1	3	4	2	2	4	0	0	0	1	0	1	1	0	1	4	0	4	0	0	0	0	0	0
TOTAL		240	85	325	56	11	67	9	2	11	3	1	4	74	22	96	78	25	103	19	3	22	13	1	14

Fuente: Unidad de Escalafón y Pensiones

Compendio Estadístico N° 30

CUADRO N° 147

PERSONAL DOCENTE NOMBRADO POR CATEGORIA, DEDICACION Y GENERO SEGUN CARRERAS PROFESIONALES 2015

N°	ESCUELAS PROFESIONALES	AUXILIAR												JEFE DE PRACTICAS												TOTAL			
		DE			TC			TP20h			TP10h			DE			TC			TP20h			TP10h			M	F	T	
		M	F	T	M	F	T	M	F	T	M	F	T	M	F	T	M	F	T	M	F	T	M	F	T				
1	AGRICULTURA	0	0	0	0	2	2	0	0	0	0	0	0	0	0	0	0	0	0	0	0	0	0	0	0	0	16	4	20
2	AGRONOMIA TROPICAL	0	0	0	1	0	1	2	0	2	0	0	0	0	0	0	0	1	1	0	0	0	0	1	1	12	5	17	
3	ANTROP.A, Y SOCIOL	0	0	0	4	0	4	1	1	2	0	0	0	0	0	0	0	0	0	0	0	0	0	0	0	15	3	18	
4	ARQUEOLOGIA	0	0	0	1	0	1	0	0	0	0	0	0	0	0	0	0	0	0	0	0	0	0	0	0	4	4	8	
5	ARQUITECTURA Y ARTES PLASTICAS	0	0	0	2	1	3	0	1	1	0	0	0	0	0	0	0	0	0	0	0	0	0	0	0	23	7	30	
6	BIOLOGIA	0	2	2	2	4	6	0	2	2	0	0	0	0	0	0	1	1	2	0	1	1	0	0	16	25	41		
7	CIENCIAS ADMINISTRATIVAS	0	0	0	1	1	2	1	0	1	0	0	0	0	0	0	2	1	3	0	0	0	0	0	0	19	3	22	
8	CIENCIAS CONTABLES Y FINANCIER.	0	0	0	1	1	2	2	1	3	1	0	1	0	0	0	0	0	1	0	1	0	0	0	20	6	26		
9	CIENCIAS DE LA COMUNICACIÓN	0	0	0	0	1	1	0	0	0	0	0	0	0	0	0	1	0	1	0	0	0	0	0	11	5	16		
10	CIENCIAS DEL DESARROLLO	0	0	0	1	0	1	0	0	0	0	0	0	0	0	0	0	0	0	0	0	0	0	0	2	0	2		
11	CIENCIAS FORESTALES Y MEDIO AMBIENTE	0	0	0	1	0	1	0	0	0	0	0	0	0	0	0	0	0	0	0	0	0	0	0	4	0	4		
12	DERECHO Y CIENCIAS POLITICAS	0	0	0	2	0	2	2	0	2	0	0	0	0	0	0	0	0	0	0	0	0	0	1	1	23	4	27	
13	ECONOMIA	0	0	0	0	0	0	2	0	2	0	0	0	0	0	0	0	0	0	0	0	0	0	0	0	26	5	31	
14	EDUCACION	0	0	0	0	1	1	0	0	0	0	0	0	0	0	0	0	0	0	0	0	0	0	0	19	9	28		
15	ENFERMERIA	0	0	0	0	0	0	0	2	2	0	0	0	0	0	0	0	0	0	0	0	0	1	1	2	18	20		
16	FARMACIA	0	0	0	0	0	0	0	2	2	0	0	0	0	0	0	0	0	0	0	0	0	0	0	4	9	13		
17	FILOSOFIA Y PSICOLOGIA	0	0	0	1	0	1	1	0	1	0	0	0	0	0	0	0	0	0	0	0	0	0	0	11	3	14		
18	FISICA	0	1	1	5	3	8	2	0	2	0	0	0	1	0	1	0	0	0	0	0	0	0	0	31	10	41		
19	GANADERIA	0	0	0	2	0	2	0	0	0	0	0	0	0	0	0	0	0	0	0	0	0	0	0	26	0	26		
20	GEOGRAFIA	0	0	0	2	0	2	0	0	0	0	0	0	0	0	0	0	0	1	0	1	0	0	0	8	0	8		
21	ING. GEOLOGICA	0	0	0	3	0	3	0	0	0	0	0	0	0	0	0	0	0	0	0	0	0	0	0	20	1	21		
22	HISTORIA	0	0	0	0	2	2	0	0	0	1	0	1	0	0	0	0	0	0	0	0	0	0	0	9	4	13		
23	INFORMATICA	0	1	1	4	2	6	0	0	0	0	0	0	0	0	0	0	0	0	0	0	0	0	0	19	5	24		
24	ING. CIVIL	0	0	0	4	2	6	2	0	2	0	0	0	0	0	0	0	0	0	0	0	0	0	0	41	3	44		
25	ING. DE MINAS	1	0	1	0	0	0	0	0	0	0	0	0	0	0	0	0	0	0	0	0	0	0	0	16	0	16		
26	ING. ELECTRICA	0	0	0	0	0	0	1	0	1	1	0	1	0	0	0	0	0	0	0	0	0	0	0	20	1	21		
27	ING. ELECTRONICA	1	0	1	4	0	4	2	0	2	0	0	0	0	0	0	0	0	0	0	0	0	0	0	10	0	10		
28	ING. MECANICA	0	0	0	0	0	0	2	1	3	1	0	1	0	0	0	0	0	0	0	0	0	0	0	12	1	13		
29	ING. METALURGICA	0	0	0	0	0	0	0	0	0	0	0	0	0	0	0	1	0	1	0	0	0	0	0	16	1	17		
30	ING. QUIMICA	0	0	0	2	1	3	0	0	0	0	0	0	1	0	1	0	0	0	0	0	0	0	0	16	6	22		
31	INGENIERIA AGROINDUSTRIAL	0	0	0	1	1	2	0	1	1	0	0	0	0	0	0	0	0	0	0	0	0	0	0	8	8	16		
32	LINGÜÍSTICA	0	0	0	0	0	0	0	1	1	1	0	1	0	0	0	0	0	0	0	0	0	0	0	6	6	12		
33	MATEMATICA Y ESTADISTICA	0	0	0	10	4	14	1	1	2	0	0	0	0	0	0	1	1	2	0	0	0	0	0	42	21	63		
34	MEDICINA HUMANA	0	0	0	0	1	1	3	1	4	9	1	10	0	0	0	0	0	0	0	0	0	0	0	42	7	49		
35	MEDICINA VETERINARIA (ESPINAR)	0	0	0	1	0	1	0	0	0	0	0	0	0	0	0	0	0	0	0	0	0	0	0	1	0	1		
36	MEDICINA VETERINARIA (SICUANI)	0	0	0	1	0	1	0	0	0	0	0	0	0	0	0	0	0	0	0	0	0	0	0	1	0	1		
37	ODONTOLOGIA	0	0	0	1	0	1	5	4	9	0	0	0	0	0	0	0	0	0	0	0	0	0	0	13	6	19		
38	QUIMICA	0	0	0	0	4	4	0	0	0	0	0	0	0	0	0	1	1	0	0	0	0	0	0	10	18	28		
39	ING. AGROPECUARIA (SANTO TOMAS)	0	0	0	0	1	1	0	0	0	0	0	0	0	0	0	0	0	0	0	0	0	0	0	0	0	1	1	
40	EDUCACION CANAS	0	0	0	0	1	1	1	0	1	0	0	0	0	0	0	0	0	0	0	0	0	0	0	2	1	3		
41	EDUCACION ESPINAR	0	0	0	1	0	1	1	1	1	0	0	0	0	0	0	0	0	0	0	0	0	0	0	2	1	3		
42	TURISMO	0	0	0	0	1	1	0	0	0	0	0	0	0	0	0	0	0	0	0	0	0	0	0	9	6	15		
TOTAL		2	4	6	58	34	92	31	19	49	14	1	15	2	0	2	6	5	11	2	1	3	0	3	3	607	217	824	

Fuente: Unidad de Escalafón Pensiones - Elaborado por el Área de Estadística

Compendio Estadístico N° 30

CUADRO N° 148

PERSONAL DOCENTE CONTRATADO POR CATEGORIA, DEDICACION Y GENERO SEGÚN DEPARTAMENTOS ACADÉMICOS 2015

N°	DEPARTAMENTOS ACADEMICOS	AS-Tc			Pr-Tc			AUXILIAR									JEFE DE PRACTICAS									TOTAL					
		TC			TP20h			TP10h			DE			TC			TP20h			TP10h											
		M	F	T	M	F	T	M	F	T	M	F	T	M	F	T	M	F	T	M	F	T	M	F	T	M	F	T	M	F	T
1	AGRICULTURA	0	0	0	0	0	0	1	0	1	1	0	1	0	0	0	0	0	0	1	0	1	0	0	0	0	0	0	3	0	3
2	AGRONOMIA TROPICAL	0	0	0	0	0	0	6	4	10	5	3	8	3	0	0	0	0	0	0	0	0	0	0	0	0	0	14	7	21	
3	ANTROPOLOGIA Y SOCIOLOGIA	0	0	0	0	0	0	0	0	0	1	0	1	5	3	8	0	0	0	0	0	0	0	0	0	0	0	6	3	9	
4	ARQUEOLOGIA	0	0	0	0	0	0	0	0	0	1	1	2	8	1	9	0	0	0	0	0	0	0	0	0	0	0	9	2	11	
5	ARQUITECTURA Y ARTES PLASTICAS	0	0	0	0	0	0	4	1	5	1	3	4	0	1	1	0	0	0	0	0	0	0	2	1	3	0	7	6	13	
6	BIOLOGIA	0	0	0	0	0	0	0	1	1	1	1	2	0	0	0	0	0	0	1	0	1	4	5	9	0	6	7	13		
7	CIENCIAS ADMINISTRATIVAS	0	0	0	0	0	0	2	2	4	1	2	3	0	0	0	0	0	0	1	0	1	4	5	9	0	4	4	8		
8	CIENCIAS DEL DESARROLLO-ANDAHUAYLAS	0	0	0	0	0	0	1	0	1	7	3	10	6	2	8	0	0	0	1	0	1	0	3	3	0	15	8	23		
9	CIENCIAS CONTABLES Y FINANCIERAS	0	0	0	0	0	0	0	0	0	2	1	3	2	0	2	0	0	0	1	0	1	0	0	0	0	5	1	6		
10	CIENCIAS DE LA COMUNICACIÓN	0	0	0	0	0	0	1	0	1	3	0	3	0	0	0	0	0	0	0	0	0	1	0	1	0	5	0	5		
11	CIENCIAS FORESTALES Y MEDIO AMBIENTE	0	0	0	0	0	0	2	0	2	1	0	1	11	1	12	0	0	0	0	0	0	0	0	0	0	14	1	15		
12	DERECHO Y CIENCIAS POLITICAS	0	0	0	0	0	0	0	0	4	2	6	0	0	0	0	0	0	0	1	1	2	1	3	0	6	4	10			
13	ECONOMIA	0	0	0	0	0	0	0	0	0	1	0	1	1	1	2	0	0	0	0	0	0	0	0	0	1	2	3	3	6	
14	EDUCACION	0	0	0	0	0	0	0	0	9	6	15	0	0	0	0	0	0	0	0	0	0	0	0	0	0	9	6	15		
15	EDUCACION – Canas	0	0	0	0	0	0	4	2	6	4	4	8	0	0	0	0	0	0	1	1	0	1	1	0	0	8	8	16		
16	EDUCACION – Espinar	0	0	0	0	0	0	3	2	5	12	1	13	0	0	0	0	0	1	0	1	0	0	0	0	16	3	19			
17	ENFERMERIA	0	0	0	0	0	0	0	0	0	0	0	0	34	34	0	0	0	0	0	0	0	0	0	0	0	0	34	34	34	
18	FARMACIA Y BIOQUIMICA	0	0	0	0	0	0	0	0	0	1	2	3	0	0	0	0	0	0	0	0	0	2	2	0	0	1	4	5	5	
19	FILOSOFIA Y PSICOLOGIA	0	0	0	0	0	0	0	0	0	1	2	3	4	7	11	0	0	0	0	0	0	0	0	0	0	5	9	14		
20	FISICA	0	0	0	0	0	0	1	0	1	2	0	2	0	0	0	0	0	4	1	5	4	1	5	0	11	2	13			
21	GANADERIA	0	0	0	0	0	0	1	0	1	0	0	0	0	0	0	0	0	0	0	0	0	0	0	0	0	1	0	1	1	
22	GEOGRAFIA	0	0	0	0	0	0	2	0	2	0	0	0	0	0	0	0	0	0	0	0	0	0	0	0	0	2	0	2	2	
23	ING. GEOLOGICA	0	0	0	0	0	0	1	0	1	3	1	4	0	0	0	0	0	0	1	0	1	0	0	0	0	5	1	6	6	
24	HISTORIA	0	0	0	0	0	0	0	0	2	1	3	0	0	0	0	0	0	0	0	0	1	0	1	0	3	1	4	4		
25	INFORMATICA	0	0	0	0	0	0	2	0	2	0	0	0	0	0	0	0	0	1	0	1	2	0	2	5	3	10	3	13		
26	ING. AGROINDUSTRIAL -SICUANI	0	0	0	0	0	0	1	1	2	0	0	0	2	1	3	0	0	0	0	0	2	0	2	0	0	5	2	7	7	
27	ING. AGROPECUARIA - STO. TOMAS	0	0	0	0	0	0	8	3	11	2	1	3	0	0	0	0	0	0	0	0	0	0	0	0	10	4	14	14		
28	ING. CIVIL	0	0	0	0	0	0	0	0	6	0	6	0	0	0	0	0	0	1	0	1	0	0	0	0	7	0	7	7		
29	ING. MINAS	0	0	0	0	0	0	0	0	3	0	3	2	0	2	0	0	0	1	0	1	1	0	1	0	7	0	7	7		
30	ING.ELECTRICA	0	0	0	0	0	0	1	0	1	0	0	0	0	0	0	0	0	1	0	1	2	0	2	0	4	0	4	4		
31	ING.ELECTRONICA	0	0	0	0	0	0	0	0	2	0	2	0	0	0	0	0	0	1	0	1	2	0	2	1	6	0	6	6		
32	ING.MECANICA	0	0	0	0	0	0	0	0	4	1	5	0	0	0	0	0	0	0	0	0	1	0	1	1	6	1	7	7		
33	ING.METALURGICA	0	0	0	0	0	0	0	0	0	0	0	0	0	0	0	0	0	0	0	0	3	0	3	0	3	0	3	3		
34	ING. QUIMICA	0	0	0	0	0	0	0	0	0	0	0	0	0	0	0	0	0	1	0	1	0	0	0	1	2	0	2	2		
35	ING.INDUSTRIAS ALIMENTICIAS	0	0	0	0	0	0	0	0	0	0	0	0	0	0	0	0	0	0	0	0	0	0	0	0	0	0	0	0	0	
36	ECOTURISMO	0	0	0	0	0	0	0	0	0	0	0	0	0	0	0	0	0	0	0	0	0	0	0	0	0	0	0	0	0	
37	ING.AGROINDUSTRIAL	0	0	0	0	0	0	0	0	0	0	0	0	0	0	0	0	0	0	0	0	0	0	0	0	0	0	0	0	0	
38	MEDICINA VETERINARIA-SICUANI	3	0	3	0	0	0	3	3	6	0	0	0	0	0	0	0	0	0	0	0	0	0	0	0	6	3	9	9		
39	MEDICINA VETERINARIA-ESPINAR	0	0	0	0	0	0	7	4	11	3	1	4	0	0	0	0	0	0	0	0	0	0	0	0	10	5	15	15		
40	LINGÜÍSTICA	0	0	0	0	0	0	0	0	2	2	4	1	2	3	0	0	0	0	0	0	0	0	0	0	3	4	7	7		
41	MATEMATICAS Y ESTADISTICA	0	0	0	0	0	0	7	1	8	3	1	4	0	0	0	0	0	3	3	6	1	1	2	0	14	6	20	20		
42	MEDICINA HUMANA	0	0	0	0	0	0	0	0	5	2	7	18	5	23	0	0	0	0	1	1	0	0	0	3	2	26	10	36	36	
43	ODONTOLOGIA	0	0	0	0	0	0	0	0	0	0	0	0	12	7	19	0	0	0	0	0	0	0	0	0	12	7	19	19		
44	QUIMICA	0	0	0	0	0	0	1	0	1	0	1	1	0	0	0	0	0	0	0	0	3	7	10	0	4	8	12	12		
45	TURISMO	0	0	0	0	0	0	0	0	2	1	3	0	0	0	0	0	0	0	0	0	1	1	2	0	3	2	5	5		
TOTAL		3	0	3	0	0	0	59	24	83	95	43	138	75	65	140	0	0	0	20	7	27	32	23	55	12	7	19	296	169	465

Fuente: Unidad de escalafón y Pensiones

Elaborado en el Area de Estadística



PERSONAL
ADMINISTRATIVO
NOMBRADO Y
CONTRATADO
2015

Compendio Estadístico N° 30

CUADRO N°150

PERSONAL ADMINISTRATIVO NOMBRADO Y CONTRATADO POR GENERO, SEGÚN NIVELES REMUNERATIVOS - 2015

N°	GRUPO OCUPACIONAL Y NIVELES REMUNERATIVOS	NOMBRADOS			CONTRATADOS			TOTAL
		M	F	T	M	F	T	
1	FUNCIONARIO:	19	18	37	0	0	0	37
2	F-5	4	6	10	0	0	0	10
3	F-4	12	10	22	0	0	0	22
4	F-3	3	2	5	0	0	0	5
5	PROFESIONAL:	51	86	137	4	8	12	149
6	SPA	5	7	12	2	0	2	14
7	SPB	1	5	6	0	0	0	6
8	SPC	6	19	25	0	0	0	25
9	SPD	14	22	36	1	3	4	40
10	SPE	25	33	58	1	5	6	64
11	TECNICO:	126	55	181	12	8	20	201
12	STA	42	32	74	3	1	4	78
13	STB	22	3	25	1	0	1	26
14	STC	14	2	16	2	0	2	18
15	STD	17	1	18	3	0	3	21
16	STE	18	10	28	3	7	10	38
17	STF	13	7	20	0	0	0	20
18	AUXILIAR:	65	14	79	15	13	28	107
19	SAA	5	0	5	1	0	1	6
20	SAB	0	7	7	0	3	3	10
21	SAC	24	1	25	2	3	5	30
22	SAD	36	6	42	12	7	19	61
	SUB-TOTAL	261	173	434	31	60	60	494
	<i>PERSONAL CAS.</i>				198	85	283	283
	TOTAL:	261	173	434	229	145	343	777

Fuente: Unidad de Escalafón y Pensiones
Elaborado por la Unidad de Estadística.

CUADRO N° 151

PERSONAL ADMINISTRATIVO, SEGÚN CONDICION, DEPENDENCIA UNIVERSITARIA Y SEXO AÑO 2015

DEPENDENCIAS UNIVERSITARIAS	PERSONAL ADMINISTRATIVO								
	PERMANENTE			CONTRATADO			TOTAL		
	H	M	T	H	M	T	H	M	T
RECTORADO	0	1	1	1	1	2	1	2	3
COMITÉ ELECTORAL	2	0	2	0	0	0	2	0	2
OFICINA DE SECRETARIA GENERAL	0	0	0	0	2	2	0	2	2
Oficina de Secretaria General	3	5	8	0	0	0	3	5	8
Unidad de Tramite Documentario	6	0	6	0	0	0	6	0	6
Unidad de Procesos Documentarios	2	1	3	0	0	0	2	1	3
Unidad de Archivo Central	1	0	1	0	0	0	1	0	1
OFICINA DE COOP.TECN.ECON.Y FINANC	0	1	1	1	0	1	1	1	2
OFICINA DE INSPECTORIA INTERNA	5	6	11	0	0	0	5	6	11
OFICINA DE ASESORIA LEGAL	0	4	4	1	0	1	1	4	5
OFICINA DE RELACIONES PUBLICAS	0	0	0	2	1	3	2	1	3
OFICINA DE PLANIFICACION UNIVERSITARIA	1	1	2	1	0	1	2	1	3
Area de Desarrollo Universitario	2	4	6	1	2	3	3	6	9
Área de Programación y Evaluación Presupuestal	1	5	6	0	1	1	1	6	7
Área de Racionalización	0	3	3	0	0	0	0	3	3
Área de Estadística	2	0	2	0	0	0	2	0	2
VICE RECTORADO DE INVESTIGACION	2	3	5	0	0	0	2	3	5
Oficina VRIN	0	0	0	3	1	4	3	1	4
VICE RECTORADO ADMNISTRATIVO	0	1	1	0	0	0	0	1	1
CENTRO DE COMPUTO	1	0	1	0	0	0	1	0	1
DIRECC.GRAL.DE ADMINISTRACION	3	0	3	0	1	1	3	1	4
Archivo Contable	2	1	3	0	0	0	2	1	3
Área Financiera	1	2	3	0	0	0	1	2	3
Unidad de Tesorería	3	10	13	0	1	1	3	11	14
Unidad de Contabilidad Presupuestal.	1	3	4	0	0	0	1	3	4
Unidad de Integración Contable	2	8	10	0	0	0	2	8	10
Unidad de Tributación y Fiscalización	0	1	1	0	0	0	0	1	1
Área de Abastecimiento y Ss. Auxiliares	4	3	7	1	3	4	5	6	11
Unidad de Compras	3	3	6	1	1	2	4	4	8
Unidad de Suministros	3	3	6	1	0	1	4	3	7
Unidad de Mantenimiento y Servicios	3	1	4	0	0	0	3	1	4
Equipo de Transportes	13	0	13	0	0	0	13	0	13

Compendio Estadístico N° 30

Equipo de Servicio Interno	16	10	26	0	0	0	16	10	26
Unidad de Patrimonio	2	4	6	1	1	2	3	5	8
Área de Personal	0	3	3	1	1	2	1	4	5
Unidad de Empleo	3	3	6	93	24	117	96	27	123
Equipo de Remuneraciones	5	3	8	1	0	1	6	3	9
Unidad de Selección y Evaluación	0	2	2	1	0	1	1	2	3
Unidad de Escalafón y Pensiones	3	3	6	0	0	0	3	3	6
OFICINA DE INGENIERIA DE OBRAS	1	1	2	0	0	0	1	1	2
Unidad de Mantenimiento de Obras	5	0	5	9	0	9	14	0	14
unidad de proyectos e infraestructura	0	1	1				0	1	1
Equipo de Carpintería y Metal Mecánica	4	0	4	0	0	0	4	0	4
Equipo de Electricidad	0	0	0	0	0	0	0	0	0
Equipo de Albañilería	2	0	2	0	0	0	2	0	2
Equipo de Gasfitería	3	0	3	0	0	0	3	0	3
OFICINA DE BIENESTAR UNIVERSIT.	0	2	2	4	1	5	4	3	7
Centro de Salud	1	1	2	1	3	4	2	4	6
Depto. Médico y Tópico	1	5	6	0	0	0	1	5	6
Clínica Odontológica	0	0	0	1	4	5	1	4	5
Depto. Dental	4	0	4	0	0	0	4	0	4
Comedor Ciudad Universitaria	22	0	22	8	0	8	30	0	30
Comedor Kayra	8	2	10	0	0	0	8	2	10
Depto. De Farmacia Universitaria	1	0	1	0	0	0	1	0	1
INSTITUTO DE SISTEMAS	0	0	0	2	2	4	2	2	4
INTERNET	1	0	1	3	2	5	4	2	6
VICE RECTOR ACADEMICO	3	2	5	1	0	1	4	2	6
OFICINA DE ADMISION	1	1	2	1	0	1	2	1	3
CONSEJO DE INVESTIGACION	2	1	3	2	0	2	4	1	5
Institución de Investigaciones IIUR	1	0	1	0	0	0	1	0	1
Oficina de Capacitación y Evaluación Académica	1	2	3	0	0	0	1	2	3
Oficina de Servicios Académicos	1	1	2	0	0	0	1	1	2
Área de Biblioteca Central	4	4	8	0	0	0	4	4	8
biblioteca de ciencias sociales	1	0	1				1	0	1
Unidad de Procesamiento Técnico	0	1	1	0	0	0	0	1	1
Unidad de Circulación-Mañana	2	3	5	0	0	0	2	3	5
Unidad de Circulación-Tarde	6	1	7	0	0	0	6	1	7
Sala de Referencias	0	0	0	0	0	0	0	0	0
Equipo de Deudas	0	1	1	0	0	0	0	1	1
Área de Centro de Computo	3	4	7	4	0	4	7	4	11
Área de Editorial Universitaria	3	2	5	0	0	0	3	2	5
Área de Museos	1	3	4	1	1	2	2	4	6
Museo de Historia Natural	0	1	1	0	0	0	0	1	1

Compendio Estadístico N° 30

Jardín Zoológico	1	0	1	0	1	1	1	1	2
CONSEJO DE PROYECCION SOCIAL	2	1	3	2	1	3	4	2	6
Fac. de Agronomía y Zootecnia	7	3	10	0	0	0	7	3	10
Centro de Producción Kayra	11	0	11	0	0	0	11	0	11
Sección Agricultura	9	0	9	0	0	0	9	0	9
Sección Ganadería	4	0	4	0	0	0	4	0	4
Centro de Investigaciones en Cultivos Andinos CICA	3	0	3	0	0	0	3	0	3
Fac. de Agronomía Tropical	2	1	3	0	0	0	2	1	3
Fac. Cs. Forestales y Medio Ambiente			0	6	2	8	6	2	8
Fac. de Arquitectura y Artes Plásticas	2	2	4	0	0	0	2	2	4
Fac. de Cs. Administrativas y Turismo	4	5	9	0	0	0	4	5	9
Fac. de Ciencias Biológicas	3	2	5	0	0	0	3	2	5
Fac. de Cs. Contables y Financieras	1	3	4	0	0	0	1	3	4
Fac. De Cs. Qcas., Fcas. y Matemáticas	3	5	8	2	3	5	5	8	13
Fac.de Ciencias Sociales	3	2	5	0	0	0	3	2	5
Fac. de Comunicación Social e Idiomas	2	3	5	0	0	0	2	3	5
Fac. de Derecho y Ciencias Políticas	2	2	4	0	0	0	2	2	4
Fac.de Economía	1	1	2	0	0	0	1	1	2
Fac. de Educación	2	5	7	0	1	1	2	6	8
Centro de Aplicación F.L.Herrera	0	0	0	0	0	0	0	0	0
Fac. de Enfermería	4	1	5	0	0	0	4	1	5
Fac. de Agronomía Industrial	4	0	4	0	0	0	4	0	4
Fac. de Ingeniería Civil	3	3	6	0	0	0	3	3	6
Lab. de Mecánica de Suelos	2	0	2	0	0	0	2	0	2
Fac. de Ing. Eléctrica, Mecánica y Minas	3	7	10	1	0	1	4	7	11
Fac. de Ing. Geológica y Geografía	3	2	5	0	0	0	3	2	5
Fac. de Ing. Química e Ing. Metalúrgica	0	5	5	0	0	0	0	5	5
FAC. Ing Agropecuaria - Sede Andahuaylas	1	0	1	4	1	5	5	1	6
Fac. Ing. Agroindustrial –SICUANI	0	0	0	0	0	0	0	0	0
Fac. de Medicina Humana	6	3	9	0	1	1	6	4	10
Maestría en Salud Pública	0	0	0	1	0	1	1	0	1
Maestría en Contabilidad	0	0	0	1	0	1	1	0	1
Maestría en Derecho	0	0	0	0	1	1	0	1	1
Maestría en Administración y otros	0	0	0	0	3	3	0	3	3
Escuela de Post-Grado	0	1	1	0	3	3	0	4	4
Observatorio WiñayHuayna	1	0	1	0	0	0	1	0	1
CEPRU	0	0	0	8	2	10	8	2	10
Centro de Capacitación en Informática	0	0	0	1	2	3	1	2	3
Centro de Idiomas	0	0	0	2	4	6	2	4	6
Laboratorio Análisis Químico	0	0	0	0	0	0	0	0	0
SEDE CANAS	0	0	0	2	0	2	2	0	2

Compendio Estadístico N° 30

SEDE ESPINAR	0	0	0	1	1	2	1	1	2
SEDE SICUANI	0	0	0	4	0	4	4	0	4
Segunda Especialización	0	0	0	1	1	2	1	1	2
PROCAM	0	0	0	1	1	2	1	1	2
Centro Experimental LA RAYA	25	0	25	7	0	7	32	0	32
Museo INKA	0	0	0	1	0	1	1	0	1
museo de instituto arqueologico	1	1	2				1	1	2
PLANTA DE CHOKOLATES	0	0	0	1	0	1	1	0	1
CENTRO AGRONOMICO KAYRA	0	0	0	5	4	9	5	4	9
Otras Dependencias	2	5	7	0	0	0	2	5	7
TOTAL:	294	200	494	198	85	283	492	285	777
Porcentaje %			63.58			36.42			100

Fuente: Unidad de Escalafón y Pensiones

Elaboración Unidad de Estadística



ESCUELA DE POST

GRADO

2015-II

Compendio Estadístico N° 30

CUADRO N° 152

ESCUELA DE POST GRADO INGRESANTES POR SEDE Y FILIALES, AÑO: 2015

Nº	MAESTRIAS Y DOCTORADOS	ABANCAY	ANDAHUAYLAS	CUSCO	PUERTO-MALDONADO	QUILLABAMBA	TTOTAL GENERAL
1	DOCTORADO EN ADMINISTRACION			38			38
2	DOCTORADO EN DERECHO			58	21		79
3	MAESTRIA EN ADMINISTRACIÓN MENCION ADMINISTRACION			37			37
4	MAESTRIA EN ADMINISTRACION: MENCION GERENCIA DE LA EDUCACION			12			12
5	MAESTRIA EN ADMINISTRACION: MENCION GESTION DEL TURISMO			23			23
6	MAESTRIA EN ADMINISTRACION: MENCION GESTION PUBLICA Y DESARROLLO EMPRESARIAL			146		62	208
7	MAESTRIA EN ANTROPOLOGIA SOCIAL			34			34
8	MAESTRIA EN ARQUITECTURA MENCION EN CONSERVACION DE MONUMENTOS Y CENTROS HISTORICOS			146			146
9	MAESTRIA EN CAMBIO CLIMÁTICO Y DESARROLLO SOSTENIBLE			3	30		33
10	MAESTRIA EN CIENCIA Y TECNOLOGIA DE ALIMENTOS			12			12
11	MAESTRIA EN CIENCIAS MENCION MATEMATICAS			14			14
12	MAESTRIA EN CONTABILIDAD: MENCION AUDITORIA			103			103
13	MAESTRIA EN CONTABILIDAD: MENCION EN FINANZAS EMPRESARIALES			41			41
14	MAESTRIA EN CONTABILIDAD: MENCION TRIBUTACION			74			74
15	MAESTRIA EN DERECHO: MENCION DERECHO CIVIL Y PROCESAL CIVIL			55			55
16	MAESTRIA EN DERECHO: MENCION DERECHO CONSTITUCIONAL Y PROCESAL CONSTITUCIONAL			39			39
17	MAESTRIA EN DERECHO: MENCION DERECHO PENAL Y PROCESAL PENAL			89	35	13	137
18	MAESTRIA EN DESARROLLO RURAL MENCION PLANIFICACION Y GESTIÓN DEL AMBIENTE			27			27
19	MAESTRIA EN ECOLOGIA Y GESTION AMBIENTAL			59	31	19	109
20	MAESTRIA EN ECONOMIA: MENCION GESTION PUBLICA Y DESARROLLO REGIONAL	18		114			132
21	MAESTRIA EN ECONOMIA: MENCION PROYECTOS DE INVERSION	24	16	90	56		186
22	MAESTRIA EN EDUCACION: MENCION EDUCACION SUPERIOR			29			29
23	MAESTRIA EN EDUCACION: MENCION GESTION DE LA EDUCACION			29			29
24	MAESTRIA EN INFORMATICA			26			26
25	MAESTRIA EN INGENIERIA CIVIL: GERENCIA DE LA CONSTRUCCION			79			79
26	MAESTRÍA EN INGENIERÍA CIVIL: MENCION GEOTECNIA Y VIAS TERRESTRES			86			86
27	MAESTRIA EN INGENIERIA CIVIL: MENCION RECURSOS HIDRICOS Y MEDIO AMBIENTE		44	72		19	135
28	MAESTRIA EN MARKETING SOCIAL Y COMUNICACION PARA EL DESARROLLO			51			51
29	MAESTRIA EN POLITICA Y GESTION EN SALUD			19			19
30	MAESTRIA EN SALUD PUBLICA: MENCION EPIDEMIOLOGIA			24			24
31	MAESTRIA EN SALUD PUBLICA: MENCION GERENCIA EN SERVICIOS DE SALUD			63			63
	TOTAL GENERAL	42	60	1,692	173	113	2,080

Fuente: Escuela de Post Grado.-

Compendio Estadístico N° 30

CUADRO N° 153

MATRICULADOS ESCUELA DE POST GRADO SEDE Y FILIALES AÑO: 2015

Nº	MAESTRIAS Y DOCTORADOS	ABANCAY	ANAHUAYLAS	CUSCO	PUERTO MALDONADO	QUILLABAMBA	TOTAL GENERAL
1	DOCTORADO EN ADMINISTRACION			28			28
2	DOCTORADO EN DERECHO			53	12		65
3	MAESTRIA EN ADMINISTRACION			31			31
4	MAESTRIA EN ADMINISTRACION: MENCION GERENCIA DE LA EDUCACION			11			11
5	MAESTRIA EN ADMINISTRACION: MENCION GESTION DEL TURISMO			22			22
6	MAESTRIA EN ADMINISTRACION: MENCION GESTION PUBLICA Y DESARROLLO EMPRESARIAL			120		52	172
7	MAESTRIA EN ANTROPOLOGIA SOCIAL			27			27
8	MAESTRIA EN ARQUITECTURA MENCION EN CONSERVACION DE MONUMENTOS Y CENTROS HISTORICOS			139			139
9	MAESTRIA EN CAMBIO CLIMÁTICO Y DESARROLLO SOSTENIBLE			48	27		75
10	MAESTRIA EN CIENCIA Y TECNOLOGIA DE ALIMENTOS			8			8
11	MAESTRIA EN CIENCIAS: MENCION INFORMATICA			21			21
12	MAESTRIA EN CONTABILIDAD: MENCION AUDITORIA			84			84
13	MAESTRIA EN CONTABILIDAD: MENCION EN FINANZAS EMPRESARIALES			33			33
14	MAESTRIA EN CONTABILIDAD: MENCION TRIBUTACION			64			64
15	MAESTRIA EN DERECHO: MENCION DERECHO CIVIL Y PROCESAL CIVIL			49			49
16	MAESTRIA EN DERECHO: MENCION DERECHO CONSTITUCIONAL Y PROCESAL CONSTITUCIONAL			31			31
17	MAESTRIA EN DERECHO: MENCION DERECHO PENAL Y PROCESAL PENAL			76	24	9	109
18	MAESTRIA EN DESARROLLO RURAL			24			24
19	MAESTRIA EN ECOLOGIA Y GESTION AMBIENTAL			52	26	13	91
20	MAESTRIA EN ECONOMIA: MENCION GESTION PUBLICA Y DESARROLLO REGIONAL	17		89			106
21	MAESTRIA EN ECONOMIA: MENCION PROYECTOS DE INVERSION	19	13	81	45		158
22	MAESTRIA EN EDUCACION: MENCION EDUCACION SUPERIOR			27			27
23	MAESTRIA EN EDUCACION: MENCION GESTION DE LA EDUCACION			27			27
24	MAESTRIA EN INGENIERIA CIVIL: GERENCIA DE LA CONSTRUCCION			69			69
25	MAESTRIA EN INGENIERIA CIVIL: MENCION GEOTECNIA Y VIAS TERRESTRES			74			74
26	MAESTRIA EN INGENIERIA CIVIL: MENCION RECURSOS HIDRICOS Y MEDIO AMBIENTE		37	60		10	107
27	MAESTRIA EN MARKETING SOCIAL Y COMUNICACION PARA EL DESARROLLO			39			39
28	MAESTRIA EN MATEMATICAS			12			12
29	MAESTRIA EN POLITICA Y GESTION DE SALUD			19			19
30	MAESTRIA EN SALUD PUBLICA: MENCION EPIDEMIOLOGIA			14			14
31	MAESTRIA EN SALUD PUBLICA: MENCION GERENCIA EN SERVICIOS DE SALUD			36			36
	TOTAL GENERAL:	36	50	1,468	134	84	1,772

Fuente: Escuela de Post Grado.-

CUADRO N° 154

**MAESTRISTAS QUE OPTARON EL GRADO ACADEMICO DE MAESTRO,
POR SEDE Y FILIALES AÑO: 2015**

MAESTRIAS Y DOCTORADOS	F	M	T
DOCTORADO EN ADMINISTRACION	0	0	0
DOCTORADO EN DERECHO	0	0	0
MAESTRIA EN ADMINISTRACIÓN MENCION ADMINISTRACION	3	1	4
MAESTRIA EN ADMINISTRACION: MENCION GERENCIA DE LA EDUCACION	13	2	15
MAESTRIA EN ADMINISTRACION: MENCION GESTION DEL TURISMO	3	0	3
MAESTRIA EN ADMINISTRACION: MENCION GESTION PUBLICA Y DESARROLLO EMPRESARIAL	1	3	4
MAESTRIA EN ANTROPOLOGIA SOCIAL	0	0	0
MAESTRIA EN ARQUITECTURA MENCION EN CONSERVACION DE MONUMENTOS Y CENTROS HISTORICOS	1	0	1
MAESTRIA EN CAMBIO CLIMÁTICO Y DESARROLLO SOSTENIBLE	0	0	0
MAESTRIA EN CIENCIA Y TECNOLOGIA DE ALIMENTOS	1	1	2
MAESTRIA EN CIENCIAS MENCION ECOLOGIA Y RECURSOS NATURALES	1	3	4
MAESTRIA EN CIENCIAS MENSION FISICA	0	1	1
MAESTRIA EN CONTABILIDAD: MENCION AUDITORIA	3	5	8
MAESTRIA EN CONTABILIDAD: MENCION EN FINANZAS EMPRESARIALES	0	0	0
MAESTRIA EN CONTABILIDAD: MENCION TRIBUTACION	3	2	5
MAESTRIA EN DERECHO: MENCION DERECHO CIVIL Y PROCESAL CIVIL	4	2	6
MAESTRIA EN DERECHO: MENCION DERECHO CONSTITUCIONAL Y PROCESAL CONSTITUCIONAL	1	4	5
MAESTRIA EN DERECHO: MENCION DERECHO PENAL Y PROCESAL PENAL	0	0	0
MAESTRIA EN DESARROLLO RURAL MENCION PLANIFICACION Y GESTIÓN DEL AMBIENTE	0	0	0
MAESTRIA EN ECOLOGIA Y GESTION AMBIENTAL	0	0	0
MAESTRIA EN ECONOMIA: MENCION GESTION PUBLICA Y DESARROLLO REGIONAL	0	1	1
MAESTRIA EN ECONOMIA: MENCION PROYECTOS DE INVERSION	2	6	8
MAESTRIA EN EDUCACION: MENCION EDUCACION SUPERIOR	1	4	5
MAESTRIA EN EDUCACION: MENCION GESTION DE LA EDUCACION	8	8	16
MAESTRO EN EDUCACION MENSION PLANIFICACION Y ADMINISTRACION EDUCATIVA	1	3	4
MAESTRO EN ESTADISTICA	1	2	3
MAESTRO EN DOCENCIA UNIVERSITARIA	0	1	1
MAESTRIA EN INFORMATICA	0	0	0
MAESTRIA EN INGENIERIA CIVIL: GERENCIA DE LA CONSTRUCCION	0	6	6
MAESTRÍA EN INGENIERÍA CIVIL: MENCION GEOTECNIA Y VIAS TERRESTRES	0	0	0
MAESTRIA EN INGENIERIA CIVIL: MENCION RECURSOS HIDRICOS Y MEDIO AMBIENTE	1	1	2
MAESTRO EN INVESTIGACION DESARROLLO E INFORMATICA	0	1	1
MAESTRIA EN MARKETING SOCIAL Y COMUNICACION PARA EL DESARROLLO	1	0	1
MAESTRO EN MATEMATICA	1	2	3
MAESTRIA EN POLITICA Y GESTION EN SALUD	0	0	0
MAESTRIA EN SALUD PUBLICA: MENCION EPIDEMIOLOGIA	0	0	0
MAESTRIA EN SALUD PUBLICA: MENCION GERENCIA EN SERVICIOS DE SALUD	5	5	10
TOTAL	55	64	119

Fuente: Escuela de Post Grado

CUADRO N°155

SEGUNDA ESPECIALIDAD EN MEDICINA HUMANA: RESIDENTADO MEDICO 2015

ESPECIALIDAD	MATRICULADOS										EGRESADOS		TITULADOS	
	IV	III AÑO			II AÑO			I AÑO			2015		2015	
	T	T	V	M	T	V	M	T	V	M	V	M	V	M
ANESTESIOLOGIA	0	3	2	1	3	0	3	4	2	2	0	3	0	1
CIRUGIA GENERAL	0	3	3	0	3	2	1	6	5	1	3	0	1	0
GINECOLOGIA Y OBSTETRICIA	0	4	1	3	4	2	2	5	3	2	1	3	0	0
MEDICINA INTERNA	0	3	2	1	3	1	2	6	5	1	1	0	1	1
MEDICINA INTENSIVA	0	1	1	0	1	1	0	1	1	0	0	0	0	1
MEDICINA FAMILIAR Y COMUNITARIA	0	7	5	2	3	1	2	1	0	1	0	2	0	0
NEFROLOGIA	1	1	0	1	1	1	0	1	1	0	1	0	0	0
ORTOPEDIA Y TRAUMATOLOGIA	0	3	3	0	2	2	0	3	3	0	2	0	0	0
RADIOLOGIA	0	1	1	0	1	0	1	1	0	1	0	0	0	0
PEDIATRIA	0	3	1	2	3	1	2	6	1	5	1	2	0	0
TOTAL:	1	29	19	10	24	11	13	34	21	13	9	10	2	3

Fuente: Residentado Médico

SEGUNDA ESPECIALIDAD EN ENFERMERIA

CUADRO N° 156

SEDE ANDAHUAYLAS

ESPECIALIDADES	N° DE ALUMNOS
ENFERMERIA EN CUIDADOS CRITICOS CON MENCION EN NEONATOLOGIA	28
ENFERMERIA EN EMERGENCIAS Y DESASTRES	35
ENFERMERIA EN CRECIMIENTO, DESARROLLO DEL NIÑO Y ADOLESCENTE Y ESTIMULACION TEMPRANA	34
TOTAL	97

SEDE CUSCO

ESPECIALIDADES	N° DE ALUMNOS
ENFERMERIA EN SALUD OCUPACIONAL	35
ENFERMERIA EN NEFROLOGIA	27
ENFERMERIA EN EMERGENCIAS Y DESASTRES	38
ENFERMERIA EN CENTRO QUIRURGICO	15
ENFERMERIA EN CRECIMIENTO, DESARROLLO DEL NIÑO Y ADOLESCENTE Y ESTIMULACION TEMPRANA	30
ENFERMERIA EN ONCOLOGIA	32
ENFERMERIA EN EMERGENCIAS Y DESASTRES	25
TOTAL	202

TITULADOS 2015

MUJERES	65
VARONES	4
TOTAL	69

Fuente: Segunda Especialidad de Enfermería

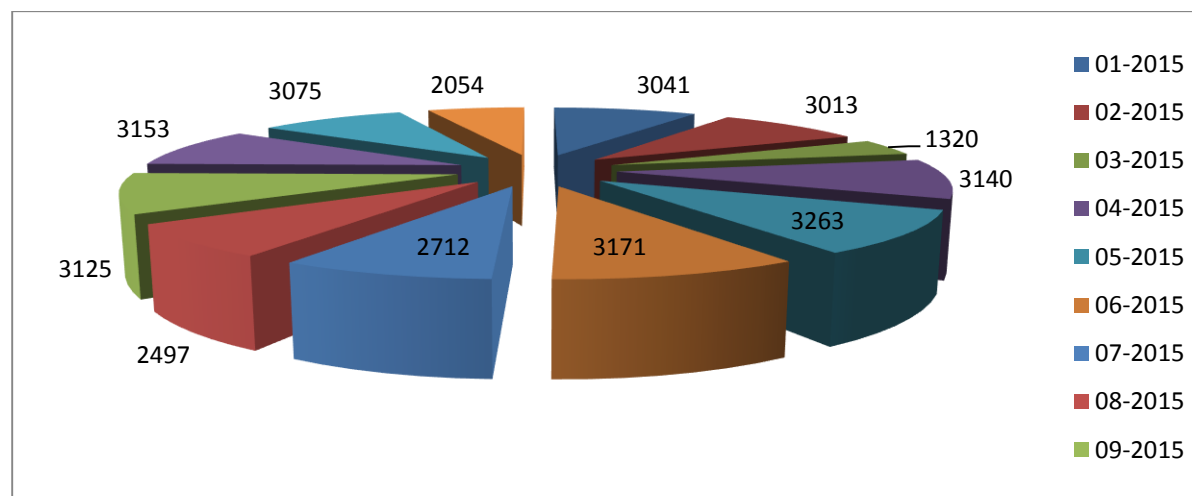
Compendio Estadístico N° 30

CUADRO N° 157

ALUMNOS MATRICULADOS EN EL CENTRO DE IDIOMAS: 2015

MES	Inglés	Inglés Súper Intensivo	Inglés Junior	Italiano Súper Intensivo	Portugués	Portugués Súper Intensivo	Quechua	TOTAL
Enero	1593	13	8	140	92	49	109	2,004
Febrero	2075	15	8	194	132	75	86	2,585
Marzo	1086	3	0	96	51	41	43	1,320
Abril	2604	18	0	113	178	106	121	3,140
Mayo	2734	0	0	120	184	90	130	3,258
Junio	2691	0	0	110	172	89	109	3,171
Julio	2346	37	0	87	163	0	97	2,730
Agosto	2050	37	0	109	138	66	97	2,497
Setiembre	2559	37	0	138	197	97	97	3,125
Octubre	2575	33	0	148	186	96	115	3,153
Noviembre	2503	33	0	104	171	158	106	3,075
Diciembre	2054	33	0	102	152	135	77	2,553
TOTAL:	26,870	259	16	1,461	1,816	1,002	1,187	32,611

Fuente: Centro de Idiomas



COLEGIO DE APLICACION FORTUNATO L. HERRERA 2015

CUADRO N° 158

ALUMNOS MATRICULADOS DEL NIVEL PRIMARIO

GRADO	SECCION	HOMBRES	MUJERES	TOTAL
Primero	A	13	12	25
Segundo	A	9	15	24
Tercero	A	14	9	23
Cuarto	A	14	5	19
Quinto	A	15	9	24
Sexto	A	16	8	24
TOTAL		81	58	139

Fuente: I.E. Fortunato L. Herrera.

ALUMNOS MATRICULADOS DEL NIVEL SECUNDARIO TURNO MAÑANA

GRADO	SECCION	HOMBRES	MUJERES	TOTAL
Primero	A	12	11	23
Segundo	A	13	17	30
Tercero	A	10	12	22
Trecero	B	7	15	22
Cuarto	A	11	16	27
Quinto	A	13	11	24
TOTAL		66	82	148

Fuente: I.E. Fortunato L. Herrera.

ALUMNOS MATRICULADOS DEL NIVEL SECUNDARIO TURNO TARDE

GRADO	SECCION	HOMBRES	MUJERES	TOTAL
Primero	B	11	7	18
Primero	C	7	7	14
Segundo	B	17	12	29
Tercero	B	7	15	22
Cuarto	B	16	14	30
Quinto	B	16	11	27
TOTAL		74	66	140

Fuente: I.E. Fortunato L. Herrera.

TOTAL ALUMNOS MATRICULADOS EN EL NIVEL PRIMARIA - SECUNDARIA

NIVEL	TURNO MAÑANA	TURNO TARDE	TOTAL
Primera	X		139
Secundaria	X		148
Secundaria		X	140
TOTAL MATRICULADOS:			427

Fuente: I.E. Fortunato L. Herrera

RESULTADO DEL EJERCICIO EDUCATIVO A DICIEMBRE DE 2015

RESULTADO	TOTAL		GRADO DE ESTUDIOS Y SEXO											
			1º		2º		3º		4º		5º		6º	
	H	M	H	M	H	M	H	M	H	M	H	M	H	M
TOTAL MATRICULA (31.12.2015)	81	58	13	12	9	15	14	9	14	5	15	9	16	8
Aprobados	77	55	13	12	9	14	14	9	13	4	15	9	13	7
Requiere Recuperación	4	2	0	0	0	1	0	0	1	0	0	0	3	1
Traslados a otras instituciones	0	1	0	0	0	0	0	0	0	1	0	0	0	0

Fuente: I.E. Fortunato L. Herrera.

RESULTADO DEL EJERCICIO EDUCATIVO A DICIEMBRE DE 2015

RESULTADO	TOTAL		GRADO DE ESTUDIOS Y SEXO											
			1º		2º		3º		4º		5º		6º	
	H	M	H	M	H	M	H	M	H	M	H	M	H	M
TOTAL MATRICULA (31.12.2015)	139	143	30	25	30	29	23	37	27	30	29	22	0	0
Aprobados	109	125	24	22	18	28	21	33	22	26	24	15	0	0
Requiere Recuperación	23	11	3	2	10	1	1	1	4	4	5	3	0	0
Desaprobados	5	0	3	0	1	0	1	0	0	0	0	0	0	0
Traslados a otras instituciones	1	5	0	1	1	0	0	2	0	0	0	2	0	0
Retirados	1	2	0	0	0	0	0	1	1	0	0	1	0	0

Fuente: I.E. Fortunato L. Herrera.

RETIRADOS POR GRADO DE ESTUDIO Y SEXO, SEGÚN MOTIVO:

MOTIVO	TOTAL		GRADO DE ESTUDIOS Y SEXO											
			1º		2º		3º		4º		5º		6º	
	H	M	H	M	H	M	H	M	H	M	H	M	H	M
TOTAL	1	2	0	0	0	0	0	1	1	0	0	1	0	0
Situación Económica	0	1	0	0	0	0	0	1	0	0	0	0	0	0
Cambio de Domicilio	1	1	0	0	0	0	0	0	1	0	0	1	0	0

Fuente: I.E. Fortunato L. Herrera.

CUADRO N° 159

INSTITUTO DE SISTEMAS

DETALLE	ALUMNOS LIBRES	CARRERA TECNICA	TOTAL
INGRESANTES		410	410
MATRICULADOS	2,418	1,000	3,418
TITULADOS		54	54

Fuente: Instituto de Sistemas.

INGRESOS CAPTADOS: S/.1,294,574.10 NUEVOS SOLES

CUADRO N°160
MUSEO INKA

AÑO	Universidades	Instituciones	Institutos	Colegios	Jardines	Visitantes Locales	Visitantes Nacionales	Visitantes Extranjeros	TOTAL
2015	334	4,149	750	3,862	1,575	18,881	10,882	83,924	124,357

Fuente: Museo Inka

RECAUDACION TOTAL: S/. 955,625.94 Nuevos Soles

CUADRO N° 161

BIBLIOTECA CENTRAL Y ESPECIALIZADAS**BIBLIOTECAS ESPECIALIZADAS FECHA DE INSTALACION Y NÚMERO DE ATENCIONES**

N°	BIBLIOTECAS	FECHA DE INSTALACION	N° DE LIBROS	TESIS	ATENCION		TOTAL
					Hombres	Mujeres	
01	Agronomía y Zootecnia	1960	3,355	1,981	1,593	1,062	2,655
02	Arquitectura y Artes Plásticas	1984	3,520	570	2,461	1,943	4,404
03	Biblioteca Central	1598	41,298	-.	40,649	23,344	63,993
04	Biología	1982	3,050	3,070	1,750	1,240	2,990
05	Ciencias Administrativas	1990	4,190	393	2,203	2,138	4,341
06	Ciencias Sociales	1996	15,500	780	4,850	4,050	8,900
07	Contabilidad	1985	3,100	707	2,647	2,477	5,124
08	Comunicación Social E Idiomas	1995	6,500	280	775	931	1,706
09	Derecho	-.	-.	-.	1,458	1,244	2,702
10	Economía	1985	5,937	672	5,620	5,420	11,040
11	Educación	1985	5,972	2,605	786	1,332	2,118
12	Enfermería	1990	5,168	1,449	2,628	206	2,834
13	Físico Matemáticas	1994	4,038	243	815	248	1,063
14	Geología	1980	2,120	323	1,025	978	2,003
15	Ingeniería Informática y Sistemas	-.	1,025	286	3,251	2,811	6,062
16	Ingeniería Civil	1978	5,020	660	4,333	845	5,178
17	Ingeniería Eléctrica	1973	5,820	439	1,765	55	1,820
18	Ingeniería de Minas	1975	2,246	257	7,368	3,868	11,236
19	Ingeniería Metalúrgica	1995	2,054	147	1,425	264	1,689
20	Ingeniería Química	1984	3,221	631	9,255	10,378	19,633
21	Medicina Humana	1981	10,400	769	5,854	4,153	10,007
22	Farmacia y Bioquímica	1982	1,280	276	471	632	1,103
23	Química	-.	7,106	535	3,957	2,830	6,787
24	Turismo	1984	3,468	446	1,054	1,092	2,146
25	Ciencias del Desarrollo	-.	900	-.	750	980	1,730

Elaborado por el Área de Estadística

Fuente: Biblioteca Central y Especializadas.

ATENCIONES EN LA UNIDAD DE BIBLIOTECA CENTRAL

CUADRO N° 162

AÑO ACADÉMICO 2015

DEPENDENCIAS	SEXO		Total
	Varones	Mujeres	
DONACIONES	311	203	514
REFERENCIAS	309	305	614
CIRCULACION Turno Mañana	20,346	12,759	33,105
CIRCULACION Turno Tarde	19,683	10,077	29,760
BIBLIOTECA VIRTUAL			8,965
TOTAL ATENCIONES:	40,649	23,344	72,958

Fuente: Biblioteca Central

BIENESTAR UNIVERSITARIO**CUADRO N° 163****CENTRO DE ASISTENCIA SOCIAL**

Nº	SERVICIOS	MASCULINO	FEMENINO	TOTAL
1	Exoneración de pagos por derecho de matrícula Caso Social	8	17	25
2	Exoneración de pagos por Laboratorio	6	6	12
3	Apoyo Económico por Enfermedad	6	14	20
4	Apoyo Económico por Fallecimiento	0	2	2
5	Becas para el Centro de Idiomas por Caso Social	136	168	304
6	Becas Comedor Universitario por Primeros Puestos	119	118	237
7	Becas Proyección Social (Banda, Danza, Escala Coral)	43	75	118
8	Becas para estudiantes con Habilidades diferentes (Discapacitados)	12	29	41
9	Becas Centro de Educación Física y Deportes	2	7	9
10	Exoneración Matrícula Idiomas por Caso Social	10	6	16
11	Exoneración Matrícula Instituto Sistemas por Caso Social	2	4	6
12	Aplicación dirigida de Fichas Socio-económicas a Estudiantes Ingresantes	1,503	1,643	3,146
13	Seguimiento de Casos Sociales	156	207	363
	TOTAL	2,003	2,296	4,299

Fuente: Centro de Asistencia Social

CUADRO N° 164

**NUMERO DE COMENSALES COMEDOR
UNIVERSITARIO 2015**

Nº	CARRERA PROFESIONAL	V	M	TOTAL
1	AGRONOMIA	151	200	351
2	ANTROPOLOGIA	48	53	101
3	ARQUEOLOGIA	26	34	60
4	ARQUITECTURA	50	106	156
5	BIOLOGIA	142	117	259
6	CIENCIAS ADMINISTRATIVAS	196	131	327
7	CONTABILIDAD	342	197	539
8	CS. DE LA COMUNICACION	74	55	129
9	DERECHO	167	160	327
10	ECONOMIA	236	215	451
11	EDUCACION	274	195	469
12	ENFERMERIA	120	12	132
13	FARMACIA Y BIOQUIMICA	167	73	240
14	FISICA	18	63	81
15	HISTORIA	126	98	224
16	ING. CIVIL	62	441	503
17	ING. DE MINAS	39	418	457
18	ING. ELECTRICA	40	230	270
19	ING. ELECTRONICA	38	205	243
20	ING. GEOLOGICA	117	306	423
21	ING. INFORMATICA Y DE SISTEMAS	59	266	325
22	ING. MECANICA	32	271	303
23	ING. METALURGICA	63	258	321
24	ING. QUIMICA	75	134	209
25	INGENIERIA PETROQUIMICA	23	54	77
26	MATEMATICAS	28	69	97
27	MEDICINA HUMANA	59	96	155
28	ODONTOLOGIA	34	38	72
29	PSICOLOGIA	100	56	156
30	QUIMICA	21	19	40
31	TURISMO	134	98	232
32	ZOOTECNIA	107	160	267
	TOTAL :	3,168	4,828	7,996
	Porcentaje %	39.62	60.38	100

Fuente: Centro de Computo.

Compendio Estadístico N° 30
CENTRO UNIVERSITARIO DE SALUD

CUADRO N° 165

RESUMEN DE ATENCIONES DEL AÑO 2015.

ATENCIONES POR ESPECIALIDAD		ATENCIONES		TOTAL
		MUJERES	VARONES	
1	MEDICINA GENERAL:			
	ATENCION EN CONSULTORIO	3123	2145	5,268
	EXAMEN MEDICO ADMISION 2015-I			1,644
	EXAMEN MEDICO ADMISION 2015- II			1,255
	CAMPAÑAS DE SALUD			2,498
	TOTAL:			10, 665
2	ODONTOLOGIA	2,299	3,039	5,338
	CAMPAÑA			800
	TOTAL:			6,138
3	PSICOLOGIA			
	ATENCION EN CONSULTORIO	397	464	861
	EXAMEN MEDICO ADMISION 2015-I			1,644
	EXAMEN MEDICO ADMISION 2015- II			1,255
	CAMPAÑAS DE SALUD			750
	TOTAL :			4,510
4	FARMACIA			
	ATENCION EN FARMACIA			
	EXAMEN MEDICO ADMISION 2015-I	411	264	1,284
	EXAMEN MEDICO ADMISION 2015- II			1,644
	CAMPAÑAS DE SALUD			1,255
	TOTAL:			1,500
	TOTAL:			5,683
5	OBSTETRICIA (SALUD SEXUAL REPRODUCTIVA)			
	ATENCION EN CONSULTORIO	1698	1422	3,120
	EXAMEN MEDICO ADMISION 2015-I			1,644
	EXAMEN MEDICO ADMISION 2015- II			1,255
	CAMPAÑAS DE SALUD			3,060
	TOTAL:			9,079

6	TOPICO DEL CUS			
	<i>ATENCION EN TOPICO</i>	2120	2160	4,280
	<i>EXAMEN MEDICO ADMISION 2015-I</i>			1,644
	<i>EXAMEN MEDICO ADMISION 2015- II</i>			1,255
	<i>CAMPAÑAS DE SALUD</i>			1,500
	TOTAL:			9,078
7	TOPICO DE KAYRA			
	<i>ATENCION EN CONSULTORIO</i>	805	1142	1,947
	<i>EXAMEN MEDICO ADMISION 2015-I</i>			1,644
	<i>EXAMEN MEDICO ADMISION 2015- II</i>			1,255
	<i>CAMPAÑAS DE SALUD</i>			1,000
	TOTAL:			5,846
8	CAMPAÑAS Y OTRAS ACTIVIDADES			
	<i>INTRA MURALES</i>	07	11	18
	<i>EXTRA MURALES</i>	01	01	02
	TOTAL :			20

Fuente: Centro de Salud.-

CUADRO N° 166

FACULTAD CIENCIAS DE LA SALUD – ESCUELA PROFESIONAL DE ODONTOLOGIA - CLÍNICA ODONTOLÓGICA

(Atenciones en el año 2015- En el Horario: De 09:00 am. Hasta 21:00 pm.)

MES/DIAS	1	2	3	4	5	6	7	8	9	10	11	12	13	14	15	16	17	18	19	20	21	22	23	24	25	26	27	28	29	30	TOTAL
ABRIL	48					12	30	28	22	29			16	16	48	26				30	58	53	43				42	32	67	6	606
MAYO				79	48	57	44				25	44	41		45				48	62	23	21			41	57	54		31		720
JUNIO	60	50	37		64			21															12		39	29				312	
JULIO	117	46	58			38	79	73		60			27	65	79	71	51			48	102		163	143						1,220	
AGOSTO																	23	13	13	19				17	22	29	41	42		219	
SETIEMBRE	59		38	60			29	55	27	84	65			54	97			84			31	71	67	50	66			51	53	1,041	
OCTUBRE					43	67	58		57			23	30	18	21	38			27	89			56			33	87			647	
NOVIEMBRE			60	66	63	61				65	84						55	74	61	82			39	84	94	74				962	
DICIEMBRE	109	84					51		103	101	135			90	158	151					21									1,003	
TOTAL	393	180	193	205	218	235	291	177	209	339	309	67	114	243	448	286	129	171	149	330	235	145	380	294	262	222	224	125	151	6	6,730

Fuente: Clínica Odontológica.-



Enero, Febrero y Marzo Vacaciones, toma de local y feriados.

CUADRO N° 167

RECAUDACION EN EL AÑO : 2015

MESES	IMPORTE
ABRIL	8,660.00
MAYO	15,050.00
JUNIO	5,725.00
JULIO	36,756.00
AGOSTO	3,888.00
SETIEMBRE	17,125.00
OCTUBRE	16,770.00
NOVIEMBRE	19,220.00
DICIEMBRE	30,175.00
Total:	S/.153,369.00

Fuente: Clínica Odontológica

CENTRO DE PRODUCCION DE LA GRANJA KAYRA

CUADRO N° 168

ANIMALES MAYORES Y MENORES

Detalle	Cantidad
Vacunos	123
Ovinos	79
Porcinos	06
Cuyes	155

Fuente: CPBYBS - FAZ

Recaudacion Anual: S/. 446,403.25 Nuevos Soles.

CUADRO N° 169

CENTRO EXPERIMENTAL “LA RAYA”**INGRESOS CORRESPONDIENTES AL AÑO: 2015**

MES	INGRESOS
ENERO	S/. 5,179.80
FEBRERO	3,598.20
MARZO	3,506.50
ABRIL	2,429.30
MAYO	1,904.00
JUNIO	1,464.80
JULIO	3,824.60
AGOSTO	122,081.00
SETIEMBRE	19,457.00
OCTUBRE	2,216.60
NOVIEMBRE	3,450.40
DICIEMBRE	5,056.60
TOTAL:	S/. 174,168.80

Fuente: Unidad de Contabilidad Presupuestal.

CUADRO N° 170

PLANTA DE CHOCOLATES: ING. QUIMICA: 2010-2015**VENTAS ANUALES****(En nuevos soles (s./))**

MES/AÑO	2010	2011	2012	2013	2014	2015
Enero	1,861.0	3,313.0	3,896.0	5,234.5	4,793.0	11,427.50
Febrero	2,328.5	3,192.0	3,009.0	3,165.0	3,539.0	0.0
Marzo	2,772.0	2,202.0	4,980.5	3,701.0	2,368.0	5,181.0
Abril	2,566.5	2,649.0	1,394.5	3,760.5	4,662.0	2,942.0
Mayo	3,092.0	3,258.0	4,624.5	2,958.0	2,614.5	2,188.0
Junio	3,288.0	3,656.0	3,730.5	4,660.5	2,904.5	0.0
Julio	3,835.5	5,057.0	3,464.0	5,920.5	2,192.0	4,242.0
Agosto	4,934.0	5,356.0	5,666.0	6,145.0	4,470.5	320.0
Setiembre	5,207.5	7,619.0	3,729.5	7,767.5	12,184.0	0.0
Octubre	6,387.0	15,577.5	6,792.0	6,708.0	8,838.0	12,586.5
Noviembre	21,104.5	26,773.0	12,333.0	27,653.5	13,771.5	8,363.0
Diciembre	54,185.5	57,786.5	75,165.5	57,637.0	99,670.5	71,811.0
TOTAL	111,562.0	136,439.0	128,785.0	135,311.0	162,007.5	119,061.0

Fuente: Planta de Chocolates.



EGRESOS - INGRESOS

A. GASTOS 2015

1.- BIENES Y SERVICIOS	Total (s.)
* Viaticos y Asignaciones/ comision	0.00
* Vestuario	0.00
* Combustible y Carburantes	3,832.00
* Papeleria en general, Utiles y Mat. De	0.00
* Aseo, Limpieza y Tocador	0.00
* De Seguridad	0.00
* Alimentos y Bebidas para consumo	6,892.00
* Contrato Administrativo de Servicios	12,600.00
* Propinas (practicantes S/.300.00 c/u.mes)	3,600.00
* Otros Bienes de Consumo (Materia prima)	24,200.00
* Pasajes y Gastos de Transporte	0.00
* Otros	0.00
* Servicios de Impresión,	8,799.00
* De Edificaciones	
* De Maquinaria y Equipo	
Total	169,963.00

B.- INGRESOS

1.- INGRESOS POR PRODUCCION:

PRESENTACION:	PRODUCIDOS		Costo(S./)und.	TOTAL (S./)
* Pasta pura de cacao de 500 gramos	6,404	und.	13.00	83,252.00
* Pasta pura de cacao de 400 gramos	5,075	und.	11.00	55,825.00
* Pasta pura de cacao de 250 gramos	7,756	und.	6.50	50,414.00
* Pasta pura de cacao de 100 gramos	2,576	und.	2.50	6,440.00
TOTAL	21,811	und.		195,931.00

UNIDADES VENDIDAS POR PRESENTACION

PRESENTACIÓN	AÑOS				
	2011	2012	2013	2014	2015
Pasta pura de cacao de 500g Etiq.	5,843	5,224	3,809	4,182	4,291
Pasta pura de cacao de 400g Etiq.	5,900	4,300	7,083	6,483	1,800
Pasta pura de cacao de 250g Etiq.	1,415	3,641	2,931	4,098	4,249
Pasta pura de cacao de 100g Etiq.	1,084	2,312	1,702	2,582	1,245
TOTAL	14,242	15,477	15,525	17,345	11,585

Fuente: Elaboracion propia

2.- INGRESOS POR VENTA

MES/AÑO	2015
Enero	11,427.50
Febrero	0.00
Marzo	5,181.00
Abril	2,942.00
Mayo	2,188.00
Junio	0.00
Julio	4,242.00
Agosto	320.00
Setiembre	0.00
Octubre	12,586.50
Noviembre	8,363.00
Diciembre	71,811.00
TOTAL (S./)	119,061.00

Fuente: Elaboracion propia



PROYECCION SOCIAL

2015

Compendio Estadístico N° 30

CUADRO N° 171

CONSEJO DE PROYECCION SOCIAL

OBJETIVO GENERAL	OBJETIVO ESPECIFICO	ACTIVIDAD	META	UNIDAD DE MEDIDA
Coordinar, concertar, cooperar, programar y ejecutar actividades de Extensión Universitaria y de Proyección Social.	1.1 Colaborar en el desarrollo social, económico, productivo y cultural de la sociedad cusqueña, revalorando y validando la cultura indígena andina, en armonía con su naturaleza.	1.1.1 Auspiciar eventos inherentes a la promoción del arte, la cultura y la extensión universitaria.	4	Evento
		1.1.2 Coorganizar campañas de inspección de la provisión de agua potable en la ciudad del Cusco con las Facultades de Ing. Civil y Biología	2	Evento
		1.1.3 Coorganizar campañas de salud pre-ventiva y despistaje en Coord. con las Fac. de Biología, Farmacia y Medicina Humana.	2	Evento
		1.1.4 Coorganizar cursos de primeros auxilios en coordinación con la Cruz Roja.	1	Evento
		1.1.5 Coorganizar simulacros de sismo en coordinación con INDECI	2	Evento
		1.1.6 Organizar Coloquios, seminarios, talleres y otros que logren el reencuentro con nuestra cultura.	2	Evento
		1.1.7 Coorganizar campañas de concientización sobre el uso racional del agua potable	2	Evento
	1.2 Implementar y equipar adecuadamente los Departamentos, Centros y Grupos Culturales del Consejo de Proyección Social	1.2.1 Continuar la implementación de la Orquesta Sinfónica Universitaria con la Adquis. de instrumentos tales como un Oboe, un Fagot, Corno Francés, Timbales, Batería, Trombón, Corno inglés, y Contrabajo.	3	Adquisiciones
		1.2.2 Implementar la plaza de Director de la Orquesta Sinfónica por la modalidad CAS.	1	Plaza CAS Director de Sinfónica Universitaria
		1.2.3 Renovar el vestuario de los Centros Artísticos - Culturales priorizando los más deteriorados.	2	
		1.2.4 Implementar el vestuario de la Orquesta Sinfónica Universitaria.	1	
		1.2.5 Proveer de local de ensayos a la Orquesta Sinfónica Universitaria.	1	Documentos

Compendio Estadístico N° 30

OBJETIVO GENERAL	OBJETIVO ESPECIFICO	ACTIVIDAD	META	UNIDAD DE MEDIDA
		1.2.6 Continuar la implementación de los Centros Artísticos Culturales con la adquis. de nuevos instrumentos, accesorios etc.	4	Equipos
		1.2.7 Adquisición de equipos de cómputo, electrónicos y muebles para los Centros Artísticos Culturales.	1	Equipos
	1.3 Organizar eventos artísticos tales como Conciertos de gala, retretas, serenatas, presentaciones de danza, teatro etc. a cargo de los Centros Culturales del Consejo de Proyección Social.	1.3.1 Implementar el CALENDARIO ANUAL DE ACTIVIDADES CULTURALES (Conciertos, Conferencias, Retretas, etc) Organizadas por la Direc. del Consejo de Proyec. Social	1	Documentos
		1.3.2 Participación de la Sala Coral y de la Orquesta Sinfónica Universitarias en la Misa Te Deum por el aniversario fundacional de nuestra Universidad.	1	Evento
		1.3.3 Participación de la Banda de Músicos Universitaria en el Desfile por el aniversario fundacional de nuestra Universidad.	1	Evento
		1.3.4 Conciertos y Presentaciones de gala por el aniversario fundacional de nuestra Universidad a cargo de todos los Centros Artístico Culturales.	8	Evento
		1.3.5 Participación de la Banda de Músicos Universitaria en el Desfile de la U. en Homenaje a las Fiestas Jubilares del Cusco	1	Evento
		1.3.6 Conciertos y Presentaciones de gala por las Fiestas Jubilares del Cusco a cargo de todos los Centros Artístico Culturales.	8	Evento
		1.3.7 Sesión solemne y Desfile por la Conmemoración del Martirologio de Tupac Amaru II	2	Evento
		1.3.6 Presentaciones por Fiestas Patrias	1	Evento
		1.3.9 Organizar el FESTIVAL DE ARTE ANTONIANO (Concurso de Talento Musical Antoniano) con auspicios de Instituciones Privadas.	1	Evento
		1.3.10 Organizar el Primer Festival Internacional Antoniano de Coros Universitarios	1	Evento
		1.3.11 Ceremonia por el día del Estudiante	1	Evento
		1.3.12 Participación de los Centros Artístico Culturales en Festivales, Concursos etc. - Participación Carnavales San Pablo - Participación XVII Festival Nacional e Internacional TINAJANI 2015 - Participación en EMUANDES	3	Evento
		1.3.13 Organizar Festivales y Encuentros de Grupos Artísticos. - Certamen Internacional de Tunas Universitarias - Festival Internacional del Charango	2	Evento
			1.3.14 Concierto Navideño	1
		1.3.15 Organizar giras de los Centros Culturales Artísticos a las provincias del Cusco, otros departamentos, la Capital e internacionales.	2	Evento
	1.4 Co- organizar la II Feria Internacional del Libro	1.4.1 Participación de todos los elencos en la programación. 1.4.2 Tener un Stand en la Feria promocionando la producción científica de la UNSAAC, efectuar las gestiones para la venta de libros. 1.4.3 Insertar actividades culturales, presentaciones de libros y otros en la Feria contar con un personal a tiempo completo para la atención al público 1.4.4 Difusión masiva de la Feria Internacional del libro	1	Evento
	OBJETIVO ESPECIFICO	ACTIVIDAD	META	UNIDAD DE MEDIDA
	1.5 Elaborar Documentos, programas y publicaciones en forma oportuna.	1,5,1 Elaboración de Reglamento y Bases para la organización del Desfile de Alegorías, con motivo de las Fiestas Jubilares del Cusco, con participación de la comunidad universitaria	1	Reglamento
		1,5,1 Elaboración de Reglamento y Bases para la organización del Desfile de Alegorías, con motivo de la Conmemoración del Martirologio de Tupac Amaru, con participación de la comunidad universitaria	1	Reglamento
		1.5.3 Elaboración del programa general, afiches y difusión a través del notas de prensa, para la realización de actividades artísticas en el Paraninfo Universitario, con participación de los grupos culturales del Consejo de Proyección Social, con motivo de rendir homenaje al Cusco	1	Programa
		1.5.4 Edición y Publicación de El Antoniano	4	Revista

Fuente: Consejo de Proyección Social.



CONVENIOS DE
COOPERACION
TECNICA
INTERNACIONAL
2015

Compendio Estadístico N° 30

CUADRO N° 172

N°	CONVENIO	RESOLUCIÓN	OBJETIVOS	VIGENCIA
01	CONVENIO ESPECÍFICO DE COOPERACIÓN DOCENTE ASISTENCIAL ENTRE EL HOSPITAL ANTONIO LORENA DEL MINISTERIO DE SALUD Y LA FACULTAD DE MEDICINA HUMANA DE LA UNIVERSIDAD NACIONAL DE SAN ANTONIO ABAD DEL CUSCO.	CU-008-2015-UNSAAC EMITIDA: 14-ENERO-2015	Normar la Coordinación entre el Hospital Antonio Lorena y la Facultad de Medicina Humana de la UNSAAC para el mejoramiento de la prestación de servicios de salud, la adecuada formación y capacitación de futuros profesionales médicos cirujanos, médicos especialistas, cirujanos dentistas; y el desarrollo de la investigación en salud, orientados a la atención de los problemas prioritarios de salud de la población.	Cuatro (04) años.
02	CARTA DE COOPERACIÓN CELEBRADA ENTRE EL INSTITUTO UNIVERSITARIO DE ENFERMEDADES TROPICALES Y BIOMEDICINA DEL CUSCO DE LA UNIVERSIDAD NACIONAL DE SAN ANTONIO ABAD DEL CUSCO (IUNETBC-UNSAAC) Y EL CENTRO DE INVESTIGACIÓN DE ENFERMEDADES TROPICALES DE LA MARINA DE LOS ESTADOS UNIDOS N° 6 (NAMRU6).	CU-013-2015-UNSAAC EMITIDA: 16-ENERO-2015	Iniciar una cooperación conjunta para beneficio de la Comunidad Global de Vigilancia de Enfermedades Infecciosas para conseguir promover el intercambio científico para el desarrollo de actividades de investigación y educación de mutuo interés en el campo biomédico.	Cinco (05) años.
03	CONVENIO DE FINANCIAMIENTO N° 007-2014-FONDECYT "CIENTÍFICOS INC - CÍRCULOS DE INVESTIGACIÓN EN CIENCIA Y TECNOLOGÍA". SUSCRITA POR EL FONDO NACIONAL DE DESARROLLO CIENTÍFICO, TECNOLÓGICO Y DE INNOVACIÓN TECNOLÓGICA - FONDECYT - CONCYTEC Y: LA UNIVERSIDAD NACIONAL DE SAN ANTONIO ABAD DEL CUSCO - UNSAAC, LA UNIVERSIDAD NACIONAL MAYOR DE SAN MARCOS - UNMSM, LA UNIVERSIDAD NACIONAL DE TRUJILLO - UNT.	CU-014-2015-UNSAAC EMITIDA: 16-ENERO-2015	El FONDECYT otorgará a favor del CÍRCULO denominado Biotecnología Microbiana, representada por la Institución Principal (UNMSM), un fondo para la ejecución del proyecto, en la línea de Investigación en Valorización de la Biodiversidad: <i>Producción de proteasas a partir de bacterias aisladas de suelos salinos para la obtención de hidrolizados proteicos funcionales de Lupinos mutabilis (Tarwi).</i>	Tres (03) años.

Compendio Estadístico N° 30

04	CONVENIO DE ASOCIACIÓN ENTRE LA UNIVERSIDAD NACIONAL DE SAN ANTONIO ABAD DEL CUSCO (PERÚ) Y LA UNIVERSIDAD DE LA LAGUNA (ESPAÑA), PARA LA EJECUCIÓN DE PROYECTO: “VIGILANCIA DE ESPECIES DEL GÉNERO YERSINIA EN LA PROVINCIA DE LA CONVENCION, DEPARTAMENTO DEL CUSCO”.	CU-015-2015-UNSAAC EMITIDA: 16-ENERO-2015	Establecer los términos, condiciones y compromisos de las partes para la ejecución de las actividades del proyecto: “Vigilancia de especies del género Yersinia en la Provincia de la Convención, Departamento del Cusco”, presentado al Concurso de Proyectos de INVESTIGACIÓN APLICADA convocado por la Unidad Coordinadora del Programa de Ciencia y Tecnología – FYNCIT.	* Fecha de inicio: corresponde a la firma del Convenio de Adjudicación. * Fecha de término: un año después de la fecha de cierre del proyecto.
N°	CONVENIO	RESOLUCIÓN.	OBJETIVOS	VIGENCIA
05	CONVENIO DE ASOCIACIÓN ENTRE LA UNIVERSIDAD NACIONAL DE SAN ANTONIO ABAD DEL CUSCO (PERÚ) Y LA UNIVERSIDAD DE LA LAGUNA (ESPAÑA), PARA LA EJECUCIÓN DE PROYECTO: “CARACTERIZACIÓN GENÉTICA Y ESTRUCTURA DE LA POBLACIÓN DE LAS ESPECIES DE PLASMODIUM Y CUANTIFICACIÓN DE ANTICUERPOS EN PACIENTES CON MALARIA EN EL DEPARTAMENTO DEL CUSCO”.	CU-017-2015-UNSAAC EMITIDA: 20-ENERO-2015	Establecer los términos, condiciones y compromisos de las partes para la ejecución de las actividades del proyecto: “Caracterización genética y estructura de la población de las especies de Plasmodium y cuantificación de anticuerpos en pacientes con Malaria en el Departamento del Cusco”, presentado al Concurso de Proyectos de INVESTIGACIÓN APLICADA convocado por la Unidad Coordinadora del Programa de Ciencia y Tecnología – FYNCIT.	* Fecha de inicio: corresponde a la firma del Convenio de Adjudicación. * Fecha de término: un año después de la fecha de cierre del proyecto.

Compendio Estadístico N° 30

06	CONVENIO DE COOPERACIÓN INTERINSTITUCIONAL PARA EL OTORGAMIENTO DE CRÉDITOS PERSONALES BAJO LA MODALIDAD DE DESCUENTO POR PLANILLA ÚNICA DE REMUNERACIONES ENTRE LA UNIVERSIDAD NACIONAL DE SAN ANTONIO ABAD DEL CUSCO Y LA CAJA MUNICIPAL DE AHORRO Y CRÉDITO DEL CUSCO S.A.	CU-018-2015-UNSAAC EMITIDA: 28-ENERO-2015	La Caja Municipal de Ahorro y Crédito del Cusco S.A. conviene en otorgar créditos en moneda nacional, bajo la modalidad de "Crédito Institucional", a los trabajadores nombrados y contratados de la UNSAAC; por su parte la UNSAAC se obliga a descontar vía retención de planillas, las cuotas de crédito que la Caja Municipal de Ahorro y Crédito del Cusco S.A. otorgue a los trabajadores nombrados y contratados de la UNSAAC.	Vigencia indefinida.
07	RENOVACIÓN DE CONVENIO DE COOPERACIÓN INTERINSTITUCIONAL ENTRE EL ORGANISMO DE EVALUACIÓN Y FISCALIZACIÓN AMBIENTAL – OEFA Y LA UNIVERSIDAD NACIONAL DE SAN ANTONIO ABAD DEL CUSCO.	CU-021-2015-UNSAAC EMITIDA: 23-FEBRERO-2015	Implementar acciones y mecanismos de capacitación, información y difusión en materia de Fiscalización Ambiental, dirigidos a la ciudadanía en general, prioritariamente a escolares y otros grupos poblaciones asentados en zonas de alta conflictividad socioambiental o ubicados en áreas con alta incidencia de pobreza. Promover acciones de proyección, extensión y responsabilidad social universitaria de las Facultades de Derecho, Sociología, de Ingeniería y otras afines a los temas ambientales.	Dos (02) años.
08	ADENDA N° 003 AL CONVENIO DE COOPERACIÓN INTERINSTITUCIONAL PARA LA IMPLEMENTACIÓN DE BECAS Y CRÉDITOS EDUCATIVOS ENTRE EL MINISTERIO DE EDUCACIÓN Y LA UNIVERSIDAD NACIONAL DE SAN ANTONIO ABAD DEL CUSCO.	CU-037-2015-UNSAAC EMITIDA: 23-MARZO-2015	Precisar las condiciones del servicio de tutoría a brindar por la ENTIDAD a los becarios y la estructura de costos del mismo. Modificar ampliar y/o precisar el contenido del convenio en lo referente a los compromisos de las Partes.	A partir del 02 de enero de 2014.
N°	CONVENIO	RESOLUCIÓN.	OBJETIVOS	VIGENCIA

Compendio Estadístico N° 30

09	CONVENIO N° 008-2015-MINEDU CONVENIO DE COOPERACIÓN INTERINSTITUCIONAL ENTRE EL MINISTERIO DE EDUCACIÓN Y LA UNIVERSIDAD NACIONAL DE SAN ANTONIO ABAD DEL CUSCO PARA LA EJECUCIÓN DE LA ETAPA DE INDUCCIÓN-2015, DEL PROGRAMA NACIONAL DE FORMACIÓN Y CAPACITACIÓN (PRONAFCAP) DE DIRECTORES Y SUBDIRECTORES DE INSTITUCIONES EDUCATIVAS.	CU-038-2015-UNSAAC EMITIDA: 26-MARZO-2015	La Universidad se encargará de la planificación, organización, ejecución, valuación y entrega de información de la Etapa de Inducción 2015 del PRONAFCAP de Directores y Subdirectores de Instituciones Educativas.	Desde su suscripción hasta la conformidad de los compromisos asumidos por las Partes.
10	CONVENIO MARCO DE COOPERACIÓN INTERINSTITUCIONAL ENTRE LA UNIVERSIDAD NACIONAL DE SAN ANTONIO ABAD DEL CUSCO - UNSAAC Y LA UNIVERSIDAD AGRARIA LA MOLINA - UNALM.	CU-106-2015-UNSAAC EMITIDA: 20-ABRIL-2015	Establecer programas de estudio conjunto, intercambio y cooperación - colaboración en el campo de la investigación, docencia y formación de estudiantes entre la UNSAAC y la UNALM, para elevar el nivel de preparación científica, tecnológica y pedagógica de los Estudiantes y Docentes de ambas Instituciones, en las áreas de su competencia a nivel de Pre Grado y Post Grado; así como establecer un programa de intercambio de Estudiantes y Docentes respetando las normas, reglamentos y condiciones de cada una de las Partes	Tres (03) años.
11	CONVENIO PARA EL OTORGAMIENTO DE CRÉDITOS PERSONALES BAJO LA MODALIDAD DE DESCUENTO POR PLANILLA QUE CELEBRAN SCOTIABANK PERU S.A.A. Y LA UNIVERSIDAD NACIONAL DE SAN ANTONIO ABAD DEL CUSCO.	CU-112-2015-UNSAAC EMITIDA: 24-ABRIL-2015	Establecer los lineamientos generales que permitan canalizar los préstamos personales que bajo la modalidad de descuento por planilla que otorgará SCOTIABANK a los trabajadores de la UNSAAC.	Dos (02) años.
12	RENOVACIÓN DE CONVENIO INTERINSTITUCIONAL DE RECONOCIMIENTO ACADÉMICO DEL DIPLOMADO EN AUDITORÍA MÉDICA ENTRE LA UNIVERSIDAD NACIONAL DE SAN ANTONIO ABA DEL CUSCO Y EL COLEGIO MEDICO DEL PERÚ CONSEJO REGIONAL VI – CUSCO.	CU-134-2015-UNSAAC EMITIDA: 18-MAYO-2015	Garantizar el adecuado desarrollo académico del V Diplomado en Auditoría Médica, el cual tendrá una duración de seis (06) meses con el valor académico de treinta y seis (36) créditos académicos de acuerdo al Plan Curricular respectivo, y el reconocimiento académico mediante diploma que los reconozca como tal por parte de la UNSAAC a través de su Facultad de Medicina Humana.	Tres (03) años.

Compendio Estadístico N° 30

N°	CONVENIO	RESOLUCIÓN.	OBJETIVOS	VIGENCIA
13	CONVENIO MARCO DE COOPERACIÓN ACADÉMICA INTERINSTITUCIONAL ENTRE LA UNIVERSIDAD NACIONAL DE SAN ANTONIO ABAD DEL CUSCO – UNSAAC Y LA UNIVERSIDAD TECNOLÓGICA DE LOS ANDES - UTEA.	CU-135-2015-UNSAAC EMITIDA: 18-MAYO-2015	Establecer programas de estudio conjunto, intercambio y cooperación – colaboración en el campo de la Investigación, Docencia y formación de Estudiantes, que se llevarán a cabo en el marco de la colaboración cultural y científica establecida entre la UNSAAC y LA UTEA, con la finalidad de elevar su nivel de preparación científica, tecnológica y pedagógica de los integrantes de la comunidad universitaria de ambas Instituciones, en las áreas de su competencia a nivel del pregrado y postgrado; así como establecer un programa de intercambio estudiantil, docente y de personal Administrativo, respetando las normas, reglamentos y condiciones de cada una de las Partes.	Tres (03) años.
14	ACUERDO ESPECÍFICO DE INTERCAMBIO DE ESTUDIANTES FIRMADO POR LA UNIVERSIDAD NACIONAL DE SAN ANTONIO ABAD DEL CUSCO, PERÚ Y LA UNIVERSIDAD MIGUEL HERNÁNDEZ DE ELCHE, ESPAÑA.	CU-137-2015-UNSAAC EMITIDA: 22-MAYO-2015	Las Partes manifiestan la conveniencia de promover el intercambio de estudiantes para: a) Fortalecer lazos de cooperación y mutuo apoyo con instituciones extranjeras de educación superior, incrementando el número de participantes en intercambios estudiantiles. b) Coadyuvar a la capacitación cultural de los estudiantes en un mundo cada vez más globalizado. c) Facilitar la integración laboral de los estudiantes en el mercado de trabajo.	Cinco (05) años.

Compendio Estadístico N° 30

15	ACUERDO MARCO DE COLABORACIÓN ENTRE LA UNIVERSIDAD NACIONAL DE SAN ANTONIO ABAD DEL CUSCO, PERÚ Y LA UNIVERSIDAD MIGUEL HERNÁNDEZ DE ELCHE, ESPAÑA.	CU-138-2015-UNSAAC EMITIDA: 22-MAYO-2015	Establecer un marco de actuación para la colaboración entre la Universidad Nacional de San Antonio Abad del Cusco y la Universidad Miguel Hernández en actividades enmarcadas en proyectos específicos en el ámbito de sus intereses comunes, y potenciar las relaciones mutuas de cooperación académica, científica y cultural, así como el intercambio de profesores, investigadores y estudiantes, publicaciones, programas académicos y proyectos de investigación entre ambas Instituciones.	Cinco (05) años.
16	ACUERDO ESPECÍFICO DE INTERCAMBIO DE PROFESORADO E INVESTIGADORES FIRMADO POR LA UNIVERSIDAD NACIONAL DE SAN ANTONIO ABAD DEL CUSCO, PERÚ Y LA UNIVERSIDAD MIGUEL HERNÁNDEZ DE ELCHE, ESPAÑA.	CU-139-2015-UNSAAC EMITIDA: 22-MAYO-2015	Las Partes conformarán los esfuerzos necesarios para promover y estimular el intercambio de profesores e investigadores por períodos a determinar por acuerdo mutuo entre las Instituciones y de acuerdo a las Normas Vigentes y Reglamentos de cada Institución Universitaria.	Cinco (05) años.
N°	CONVENIO	RESOLUCIÓN.	OBJETIVOS	VIGENCIA
17	CONVENIO DE COLABORACIÓN DE COOPERANTES ENTRE LA UNIVERSIDAD NACIONAL DE SAN ANTONIO ABAD DEL CUSCO Y LA ESCUELA AMAUTA S.R.L.	CU-142-2015-UNSAAC EMITIDA: 27-MAYO-2015	Colaboración mutua y recíproca entre ambas Partes. La UNSAAC a través del Museo Inka brinda al cooperante la posibilidad de lograr una total inmersión cultural y la ESCUELA AMAUTA S.R.L apoyará al cooperante en lo que sea requerido por el Museo Inka.	Dos (02) años.

Compendio Estadístico N° 30

18	CONVENIO MARCO DE COOPERACIÓN EDUCATIVA ENTRE LA UNIVERSIDAD NACIONAL DE SAN ANTONIO ABAD DEL CUSCO Y LA EMPRESA GEOINSTRUMENTS INTERNATIONAL S.A.C.	CU-144-2015-UNSAAC EMITIDA: 01-JUNIO-2015	Dar oportunidad a los Estudiantes de la Facultad de Ingeniería Geológica y Geografía de la UNSAAC de fortalecer los conocimientos teóricos con los de contenido práctico y de incorporarse al mundo profesional al finalizar el programa con un mínimo de experiencia. El presente Convenio beneficiará a los Estudiantes de la Facultad de Ingeniería Geológica y Geografía de la UNSAAC para realizar prácticas.	Indeterminado.
19	CONVENIO DE OTORGAMIENTO DE CRÉDITOS CON DESCUENTO POR PLANILLA ENTRE CREDINKA S.A Y LA UNIVERSIDAD NACIONAL DE SAN ANTONIO ABAD DEL CUSCO.	CU-146-2015-UNSAAC EMITIDA: 03-JUNIO-2015	Establecer los términos que regirán al otorgamiento de créditos por parte de CREDINKA, a favor de los trabajadores de la UNSAAC, quien en su calidad de empleador efectuará el oportuno descuento por planilla de haberes de las cuotas mensuales de amortización correspondientes a los créditos otorgados a sus trabajadores por CREDINKA.	Dos (02) años.
20	CONVENIO MARCO DE COOPERACIÓN INTERINSTITUCIONAL ENTRE LA UNIVERSIDAD NACIONAL DE SAN ANTONIO ABAD DEL CUSCO Y EL HOSPITAL DE CHINCHEROS.	CU-160-2015-UNSAAC EMITIDA: 03-JUNIO-2015	Formación y capacitación de profesionales dentro del campo clínico, orientados a la atención de los problemas prioritarios de salud de la población, acorde con las políticas y planes de desarrollo del sector Salud a los estudiantes de la Carrera Profesional de Obstetricia de la UNSAAC y otras áreas afines en los diferentes servicios asistenciales del HOSPITAL DE CHINCHEROS. Así mismo regular el desarrollo de las acciones de docencia, servicio e investigación que se realiza a nivel de pregrado y post grado.	Cinco (05) años.
21	RENOVACIÓN DEL CONVENIO MARCO DE COOPERACIÓN INTERINSTITUCIONAL ENTRE LA UNIVERSIDAD NACIONAL DE SAN ANTONIO ABAD DEL CUSCO Y EL CONSEJO MACHIGUENGA DEL RIO URUBAMBA "COMARU".	CU-166-2015-UNSAAC EMITIDA: 03-JUNIO-2015	Acceso a las Carreras Profesionales de la UNSAAC relacionadas al desarrollo sostenible de las comunidades amazónicas, amparado en el Reglamento de Admisión a la UNSAAC, Aprobado por Resolución N° CU-228-2014-UNSAAC. Admisión de los alumnos que al culminar sus estudios secundarios hayan ocupado los dos (02) primeros puestos a nivel de las comunidades nativas - amazónicas de la Región Cusco y que sean propuestos en su condición de tales por COMARU.	Cinco (05) años.

Compendio Estadístico N° 30

N°	CONVENIO	RESOLUCIÓN.	OBJETIVOS	VIGENCIA
22	RENOVACIÓN DEL CONVENIO DE COOPERACIÓN INTERINSTITUCIONAL ENTRE LA MUNICIPALIDAD PROVINCIAL DE CANAS Y LA UNIVERSIDAD NACIONAL DE SAN ANTONIO ABAD DEL CUSCO.	CU-169-2015-UNSAAC EMITIDA: 03-JUNIO-2015	Garantizar el funcionamiento de la Sede de la Facultad de Educación de la UNSAAC en la Provincia de Canas – Distrito de Yanaoca, cuyo propósito es fijar criterios de mutua colaboración de carácter asistencial y social para brindar una enseñanza superior a la población estudiantil de la Sede Universitaria, en sus niveles de Inicial y Primaria.	Semestre 2015-I al Semestre 2018-II
23	CONVENIO DE AFECTACIÓN EN USO QUE SUSCRIBEN LA MUNICIPALIDAD DISTRITAL DE MARANGANÍ Y LA UNIVERSIDAD NACIONAL DE SAN ANTONIO ABAD DEL CUSCO.	CU-170-2015-UNSAAC EMITIDA: 03-JUNIO-2015	La Municipalidad Distrital de Maranganí otorga en Cesión a favor de la UNSAAC el Vivero Forestal que consta con tres (03) ambientes y el Camal Municipal que tiene una sección de corrales de descanso, playa de beneficio, sección de lavado de vísceras, sala de maduración y/o maduración de procesamiento de carne, una oficina y un almacén.	Un (01) año.
24	CONVENIO MARCO DE COOPERACIÓN ACADÉMICA INTERINSTITUCIONAL ENTRE LA UNIVERSIDAD NACIONAL DE SAN ANTONIO ABAD DEL CUSCO - UNSAAC (PERÚ) Y LA UNIVERSIDAD ALBERT EINSTEIN - UAE (MÉXICO).	CU-176-2015-UNSAAC EMITIDA: 13-JUNIO-2015	Establecer programas de estudio conjunto, intercambio y cooperación - colaboración en el campo de la investigación, docencia y formación de Estudiantes en el marco de la colaboración cultural y científica entre la UNSAAC y la UAE, con la finalidad de elevar el nivel de preparación científica, tecnológica y pedagógica de los Estudiantes y Docentes de ambas Instituciones en las áreas de su competencia a nivel del pregrado y postgrado; así como establecer un programa de intercambio de Estudiantes y Docentes.	Tres (03) años.
25	CONVENIO ESPECÍFICO N° 313-2015-MINEDU CONVENIO ESPECÍFICO DE COLABORACIÓN INTERINSTITUCIONAL ENTRE EL MINISTERIO DE EDUCACIÓN Y LA UNIVERSIDAD NACIONAL DE SAN ANTONIO ABAD DEL CUSCO.	CU-177-2015-UNSAAC EMITIDA: 13-JULIO-2015	Promover el intercambio estudiantil y académico a nivel de pregrado y postgrado (doctorado) y facilitar el desarrollo de pasantías para docentes e investigadores de Perú, Chile, Colombia y México, en el marco del Programa de Becas de Movilidad Estudiantil y Académica de la Alianza del Pacífico en miras a contribuir a la formación de capital humano avanzado de los nacionales de los países conformantes de la Alianza del Pacífico.	Cinco (05) años.
26				Indefinido.

Compendio Estadístico N° 30

	CONVENIO MARCO DE COOPERACIÓN ACADÉMICA INTERINSTITUCIONAL ENTRE LA UNIVERSIDAD NACIONAL DE SAN ANTONIO ABAD DEL CUSCO - UNSAAC Y LA UNIDAD DE GESTIÓN EDUCATIVA LOCAL DE CALCA – UGEL CALCA PARA LA EJECUCIÓN DE PROYECTOS DE INVESTIGACIÓN EDUCATIVA	CU-199-2015-UNSAAC EMITIDA: 30-JULIO-2015	Ejecutar Proyectos de Investigación en el Campo de la Educación, mejoramiento de la calidad educativa de los profesores y aprendizajes de los estudiantes en el marco de la colaboración cultural y científica entre la UNSAAC y la UGEL CALCA con la finalidad de mejorar la realidad del desempeño docente, eficacia del educador y elevar el nivel de preparación científica, tecnológica y pedagógica de la educación básica regular.	
N°	CONVENIO	RESOLUCIÓN.	OBJETIVOS	VIGENCIA
27	CONVENIO N° 404-2015-MINEDU CONVENIO DE COOPERACIÓN INTERINSTITUCIONAL ENTRE EL MINISTERIO DE EDUCACIÓN Y LA UNIVERSIDAD NACIONAL DE SAN ANTONIO ABAD DEL CUSCO, PARA LA EJECUCIÓN DE ACCIONES DE CAPACITACIÓN DIRIGIDAS A DIRECTORES Y COORDINADORES PEDAGÓGICOS DE TUTORÍA Y DE INNOVACIÓN Y SOPORTE TECNOLÓGICO DE INSTITUCIONES EDUCATIVAS PÚBLICAS.	CU-222-2015-UNSAAC EMITIDA: 17-AGOSTO-2015	Que la Universidad se encargue de la planificación, organización, ejecución y entrega de información de las siguientes acciones de capacitación (ÍTEM 05 de los Términos de Referencia que como Anexo A forman parte del presente Convenio). <ul style="list-style-type: none"> • Etapa de inducción 2015 - Tercer grupo, del Programa Nacional de Formación y Capacitación de Directores y Subdirectores de Instituciones Educativas Públicas. • Diplomado de Especialización para la Gestión Escolar de Instituciones Educativas con Jornada Escolar Completa. • Diplomado de Especialización para la Gestión Escolar de Instituciones Educativas con Soporte Pedagógico. • Taller para Coordinadores Pedagógicos, de Tutoría y de Innovación y Soporte Tecnológico de Instituciones Educativas con Jornada Escolar Completa. • Taller de Planificación Curricular y Herramientas Pedagógicas para directivos de Instituciones Educativas con Soporte Pedagógico y Jornada Escolar Completa. 	Desde el 19 de junio de 2015 hasta la conformidad de los compromisos asumidos por las partes.
28	CONVENIO MARCO DE COOPERACIÓN ACADÉMICA INTERINSTITUCIONAL ENTRE LA		Establecer programas de estudio conjunto, intercambio y cooperación – colaboración en el campo de la investigación, Docencia y formación	Cinco (05) años.

Compendio Estadístico N° 30

	UNIVERSIDAD NACIONAL DE SAN ANTONIO ABAD DEL CUSCO Y LA UNIVERSIDAD NACIONAL DE TRUJILLO.	CU-223-2015-UNSAAC EMITIDA: 19-AGOSTO-2015	de Estudiantes entre la UNSAAC y la UNT , con la finalidad de elevar el nivel de preparación científica, tecnológica y pedagógica de los Estudiantes y Docentes de ambas Instituciones, en las áreas de su competencia a nivel de pregrado y postgrado.	
29	CONVENIO ESPECIFICO DE COOPERACIÓN ENTRE EL INSTITUTO NACIONAL DE SALUD Y LA UNIVERSIDAD NACIONAL DE SAN ANTONIO ABAD DEL CUSCO.	CU-238-2015-UNSAAC EMITIDA: 03-SEPTIEMBRE-2015	Establecer mecanismos necesarios, para la Transferencia Tecnológica y fortalecimiento de las capacidades del recurso humano de la UNSAAC, que permita contar a la Región Cusco con profesionales capacitados en los ámbitos de control de calidad de productos farmacéuticos, dispositivos médicos y productos cosméticos.	Diez (10) años.
30	CONVENIO MARCO DE COOPERACIÓN INTERINSTITUCIONAL ENTRE LA UNIVERSIDAD NACIONAL DE SAN ANTONIO ABAD DEL CUSCO Y LA RED DE SERVICIOS DE SALUD KIMBIRI - PICHARI CUSCO.	CU-249-2015-UNSAAC EMITIDA: 10-SEPTIEMBRE-2015	Normar y cumplir las coordinaciones entre ambos para la adecuada formación y capacitación de profesionales dentro del Campo Clínico a los estudiantes de la Carrera Profesional de Obstetricia de la Facultad de Ciencias del Desarrollo de la UNSAAC con sede en Andahuaylas y otras áreas afines en los diferentes servicios asistenciales de la RED DE SERVICIOS DE SALUD KIMBIRI-PICHARI CUSCO .	Tres (03) años.
N°	CONVENIO	RESOLUCIÓN.	OBJETIVOS	VIGENCIA
31	CONVENIO INTERINSTITUCIONAL ENTRE LA UNIVERSIDAD NACIONAL DE SAN ANTONIO ABAD DEL CUSCO Y LA MUNICIPALIDAD DISTRITAL DE VILCABAMBA.	CU-251-2015-UNSAAC EMITIDA: 14-SEPTIEMBRE-2015	La Municipalidad Distrital de Vilcabamba brindará las áreas de cultivo dispuestas con aptitud agrícola y apta para la siembra de papa, el objetivo de este convenio es proporcionar los insumos para el desarrollo de la actividad agrícola en la Región.	Hasta cumplir con la entrega del material genético acordado.
32			Posibilitar un programa de Intercambio de Estudiantes, Docentes e Investigadores entre la UNSAAC y la USTA para seguir estudios de	Cinco (05) años.

Compendio Estadístico N° 30

	CONVENIO DE COOPERACIÓN ACADÉMICA, CIENTÍFICA Y CULTURAL ENTRE LA UNIVERSIDAD NACIONAL DE SAN ANTONIO ABAD DEL CUSCO - UNSAAC (PERÚ) Y LA UNIVERSIDAD DE SANTO TOMÁS – USTA (COLOMBIA).	CU-253-2015-UNSAAC EMITIDA: 14-SEPTIEMBRE-2015	grado y postgrado y/o estancias de docencia y/o investigación dentro de los programas de pregrado y postgrado de ambas Universidades.	
33	CONVENIO MARCO DE COOPERACIÓN INTERINSTITUCIONAL ENTRE LA UNIVERSIDAD NACIONAL DE SAN ANTONIO ABAD DEL CUSCO Y LA MUNICIPALIDAD PROVINCIAL DE ANTA.	CU-255-2015-UNSAAC EMITIDA: 15-SEPTIEMBRE-2015	Coordinar y realizar acciones conjuntas en la elaboración de estudios urbanos y de infraestructura a través de la Facultad de Arquitectura y Artes Plásticas de la UNSAAC en su asignatura de Prácticas Pre Profesionales y desarrollar estudios, anteproyectos y expedientes técnicos que demande la ciudad de Anta dentro del ámbito de su competencia.	Un (01) año.
34	CONVENIO MARCO DE COOPERACIÓN INTERINSTITUCIONAL ENTRE LA UNIVERSIDAD NACIONAL SAN ANTONIO ABAD DEL CUSCO Y EL CENTRO DE EDUCACIÓN BÁSICA ESPECIAL “NUESTRA SEÑORA DEL CARMEN”.	CU-268-2015-UNSAAC EMITIDA: 07-OCTUBRE-2015	Establecer el marco de relaciones entre la UNSAAC y el CEBE NUESTRA SEÑORA DEL CARMEN, con la finalidad de realizar acciones conjuntas en beneficio de la Inclusión de personas con discapacidad visual, referidas a procesos de sensibilización, información, capacitación para dicho proceso.	Tres (03) años.
35	CONVENIO MARCO DE COOPERACIÓN INTERINSTITUCIONAL ENTRE EL INSTITUTO GEOLÓGICO, MINERO Y METALÚRGICO – INGEMMET Y LA UNIVERSIDAD NACIONAL DE SAN ANTONIO ABAD DEL CUSCO.	CU-273-2015-UNSAAC EMITIDA: 16-OCTUBRE-2015	Establecer los lineamientos generales para la cooperación recíproca entre ambas entidades, a efectos de lograr el mejoramiento de la calidad profesional y de coadyuvar a la transferencia tecnológica e investigación en áreas de mutuo interés.	Tres (03) años.
36	ADENDA N° 001 AL CONVENIO N° 141-2014-MINEDU “CONVENIO DE COOPERACIÓN INTERINSTITUCIONAL ENTRE EL MINISTERIO DE EDUCACIÓN Y LA UNIVERSIDAD NACIONAL DE SAN ANTONIO ABAD DEL CUSCO, PARA LA EJECUCIÓN DE LOS PROGRAMAS DE ACTUALIZACIÓN EN DIDÁCTICA. ÍTEMES: 16,17 Y 18”.	CU-279-2015-UNSAAC EMITIDA: 26-OCTUBRE-2015	La Universidad se encargará de la planificación, organización, ejecución, valuación y entrega de información de los Programas de Actualización Docente modalidad semipresencial preferentemente de los ámbitos urbanos fuera de la actividad ordinaria de la Universidad, dirigidos a Docentes de Educación Básica Regular.	El MINEDU y la UNSAAC acuerdan que la presente Adenda tiene eficacia desde el 25 de julio de 2014.

Compendio Estadístico N° 30

N°	CONVENIO	RESOLUCIÓN.	OBJETIVOS	VIGENCIA
37	<p>CONVENIO DE COOPERACIÓN INTERINSTITUCIONAL ENTRE LA UNIVERSIDAD NACIONAL DE SAN ANTONIO ABAD DEL CUSCO - UNSAAC Y EL SERVICIO NACIONAL DE SANIDAD AGRARIA – SENASA.</p>	<p>CU-322-2015-UNSAAC</p> <p>EMITIDA: 17-NOVIEMBRE-2015</p>	<p>Establecer las bases de colaboración recíproca entre la UNSAAC y SENASA que contribuyan a actualizar, conocer y desarrollar las estrategias de control de plagas más importantes detectadas en la Región.</p>	<p>Dos (02) años.</p>
38	<p>MEMORÁNDUM DE ENTENDIMIENTO SOBRE INTERCAMBIO ACADÉMICO ENTRE LA UNIVERSIDAD NACIONAL DE SAN ANTONIO ABAD DEL CUSCO Y LA SEOUL NATIONAL UNIVERSITY DENTAL HOSPITAL (HOSPITAL DENTAL DE LA UNIVERSIDAD DE COREA).</p>	<p>CU-327-2015-UNSAAC</p> <p>EMITIDA: 18-NOVIEMBRE-2015</p>	<p>Promover la cooperación en los ámbitos de la educación y la investigación académica, incrementar el potencial educativo y científico las Partes.</p>	<p>Cinco (05) años.</p>
39	<p>CONTRATO DE PARTICIPACIÓN EN CONVENIO DE PRESTACIÓN DE SERVICIOS FINANCIEROS ENTRE EL BANCO FINANCIERO DEL PERÚ Y LA UNIVERSIDAD NACIONAL DE SAN ANTONIO ABAD DEL CUSCO</p>	<p>CU-333-2015-UNSAAC</p> <p>EMITIDA: 23-NOVIEMBRE-2015</p>	<p>La UNSAAC reconoce la existencia del convenio y asume directa, complementaria e independientemente frente al Banco Financiero del Perú las obligaciones correspondientes.</p>	<p>Un (01) año.</p>
40	<p>CONVENIO MARCO DE COOPERACIÓN INTERINSTITUCIONAL ENTRE EL SERVICIO NACIONAL DE CAPACITACIÓN PARA LA INDUSTRIA DE LA CONSTRUCCIÓN - SENCICO Y LA UNIVERSIDAD NACIONAL DE SAN ANTONIO ABAD DEL CUSCO.</p>	<p>CU-335-2015-UNSAAC</p> <p>EMITIDA: 23-NOVIEMBRE-2015</p>	<p>Establecer los mecanismos y procedimientos que faciliten la mutua colaboración y la suma de esfuerzos institucionales entre el SENCICO y la UNSAAC con la finalidad de mejorar las condiciones para la realización de investigación científica sobre temas de Resistencia Sísmica de Materiales, Sistemas Constructivos y reducción de la vulnerabilidad a través de la instalación y aprovechamiento de un Laboratorio Nacional de Estructuras.</p>	<p>Tres (03) años.</p>

Compendio Estadístico N° 30

41	ADENDA A LA RENOVACIÓN DEL CONVENIO MARCO DE COOPERACIÓN INTERINSTITUCIONAL ENTRE LA UNIVERSIDAD NACIONAL DE SAN ANTONIO ABAD DEL CUSCO Y EL CONSEJO MACHIGUENGA DEL RIO URUBAMBA "COMARU"	CU-336-2015-UNSAAC EMITIDA: 25-NOVIEMBRE-2015	Establecer las especificaciones requeridas para normar el procedimiento de postulación, inscripción, admisión, profesionalización y titulación de los beneficiarios de la Renovación del Convenio Marco que tiene suscrito la UNSAAC con el COMARU.	Cinco (05) años.
N°	CONVENIO	RESOLUCIÓN.	OBJETIVOS	VIGENCIA
42	CONVENIO DE COLABORACIÓN ENTRE LA UNIVERSIDAD DEL PAÍS VASCO EUSKAL HERRIKO UNIBERTSITATEA - UPV/EHU Y LA UNIVERSIDAD NACIONAL DE SAN ANTONIO ABAD DEL CUSCO - UNSAAC, PARA LLEVAR A CABO LA IMPARTICIÓN DE LAS ENSEÑANZAS CONDUCENTES AL MÁSTER UNIVERSITARIO EN GLOBALIZACIÓN: PROCESOS SOCIALES Y POLÍTICAS ECONÓMICAS, Y DOCTORADO.	CU-341-2015-UNSAAC EMITIDA: 07-DICIEMBRE-2015	Establecer el marco de colaboración entre la UPV/EHU y la UNSAAC para la impartición de las enseñanzas oficiales del Máster Universitario en "Globalización: Procesos Sociales y Políticas Económicas" y el Programa de Doctorado.	Desde el 19 de marzo de 2014 y vigente siempre que: Las enseñanzas, objeto del presente Convenio, estén aprobadas por la UPV/EHU, así como autorizadas por la Comunidad Autónoma del País Vasco.
43	CONVENIO MARCO DE COOPERACIÓN INTERINSTITUCIONAL ENTRE LA UNIVERSIDAD NACIONAL SAN ANTONIO ABAD DEL CUSCO Y EL PROYECTO ESPECIAL REGIONAL PLAN COPESCO.	CU-346-2015-UNSAAC EMITIDA: 10-DICIEMBRE-2015	Establecer el marco de cooperación entre la UNSAAC y COPESCO en los campos de investigación científica y tecnológica, fortalecimiento de la formación académica y desarrollo integral de estudiantes y egresados de diferentes Facultades y/o Escuelas Profesionales de la UNSAAC y el desarrollo de proyectos de interés común.	Cinco (05) años.
44	CONVENIO MARCO DE COOPERACIÓN MUTUA ENTRE LA UNIVERSIDAD NACIONAL DE SAN ANTONIO ABAD DEL CUSCO Y LA ASOCIACIÓN	CU-349-2015-UNSAAC	Las partes establecen las bases para una cooperación orientada a una labor conjunta para beneficio mutuo, con el objetivo principal de integrar y aprovechar en forma sinérgica y complementaria las capacidades de la UNSAAC y de ACCA.	Tres (03) años.

Compendio Estadístico N° 30

	PARA LA CONSERVACIÓN DE LA CUENCA AMAZÓNICA – ACCA.	EMITIDA: 14-DICIEMBRE-2015	Los modos / temas de cooperación y acción conjunta son: a) Investigación conjunta en temas de interés común por medio de trabajos de tesis y otros. b) Publicación de artículos científicos, técnicos y de difusión de conocimientos adquiridos. c) Prácticas Pre Profesionales y Prácticas Profesionales para estudiantes de la UNSAAC en las Estaciones Biológicas de ACCA.	
45	NOVENA ADENDA AL CONVENIO MARCO DE COOPERACIÓN ENTRE LA MUNICIPALIDAD PROVINCIAL DE CHUMBIVILCAS Y LA UNIVERSIDAD NACIONAL DE SAN ANTONIO ABAD DEL CUSCO.	CU-352-2015-UNSAAC EMITIDA: 21-DICIEMBRE-2015	Establecer como obligación de la Municipalidad Provincial de Chumbivilcas el apoyo de remuneración de los docentes contratados para los semestres 2015-I y 2015-II, personal administrativo, guardianía y servicios básicos de la Carrera Profesional de Ingeniería Agropecuaria de la UNSAAC Sede Santo Tomas – Chumbivilcas, correspondiente al año fiscal 2015.	Un (01) año 05 de enero al 31 de diciembre 2015.



***OBSERVATORIO
METEOROLÓGICO "LUIS
OLAZO OLIVERA"***

2015

Compendio Estadístico N° 30

CUADRO N° 173

RESUMEN ENERO 2015																	
DÍA	PRESIÓN ATMOSFERICA (mm)			TEMPERATURA (C)			HUMEDAD RELATIVA (%)			EVAP.	PRECIP.	VIENTOS		HORAS DE SOL		NUBOS.	
	MAX	MIN	MED	MAX	MIN	MED	MAX	MIN	MED	mm	mm	KM/24H	DIR	HOR	MIN	OCTAVOS	
1	514.00	512.00	513.00	20.0	7.0	13.50	94.00	36.00	65.00	2.00	6.80	--	SW	8	20	4.66	
2	515.00	513.00	514.00	18.0	8.0	13.00	91.00	42.00	66.50	2.70	7.00	--	NE	8	20	7.33	
3	515.00	512.90	513.95	17.0	7.5	12.25	96.00	44.00	70.00	2.50	3.80	--	0.0	8	20	7.33	
4	515.00	511.00	513.00	18.0	6.5	12.25	92.00	36.00	64.00	2.30	4.80	--	NW	8	20	6.33	
5	515.00	513.00	514.00	18.0	7.7	12.85	94.00	44.00	69.00	1.20	8.70	--	NW	2	35	8.00	
6	518.00	512.80	515.40	21.5	10.0	15.75	95.00	34.00	64.50	1.10	3.50	--	NE	3	40	6.66	
7	514.80	511.00	512.90	22.0	9.0	15.50	84.00	33.00	58.50	0.20	1.70	--	SW	4	55	4.00	
8	514.00	511.00	512.50	23.0	7.0	15.00	92.00	30.00	61.00	2.00	0.00	--	SW	6	15	5.00	
9	515.00	512.00	513.50	23.0	9.0	16.00	80.00	32.00	56.00	2.00	0.00	--	SE	5	30	6.00	
10	515.00	512.90	513.95	21.0	8.0	14.50	89.00	40.00	64.50	1.40	12.40	--	NE	2	10	7.33	
11	515.00	511.00	513.00	23.0	7.2	15.10	90.00	32.00	61.00	1.60	11.20	--	NW	5	35	6.66	
12	515.00	510.00	512.50	24.0	8.0	16.00	90.00	28.00	59.00	2.00	15.20	--	NW	6	15	8.00	
13	514.00	511.00	512.50	19.0	8.0	13.50	88.00	40.00	64.00	1.58	2.10	--	NW	7	50	6.66	
14	514.00	511.00	512.50	21.0	5.9	13.45	97.00	17.00	57.00	2.40	0.00	--	SW	3	0	3.66	
15	515.00	512.00	513.50	21.5	6.0	13.75	89.00	30.00	59.50	2.10	3.00	--	NE	6	30	3.66	
16	515.00	511.00	513.00	23.0	9.0	16.00	85.00	27.00	56.00	2.40	0.00	--	NW	7	55	8.00	
17	515.00	512.00	513.50	21.8	7.5	14.65	90.00	28.00	59.00	1.80	0.00	--	NW	3	40	8.00	
18	515.50	511.50	513.50	20.0	6.2	13.10	94.00	32.00	63.00	1.80	7.30	--	NW	2	25	7.33	
19	515.00	510.00	512.50	23.5	6.5	15.00	94.00	28.00	61.00	2.70	19.80	--	NW	9	50	6.00	
20	513.60	511.00	512.30	19.0	8.0	13.50	88.00	40.00	64.00	1.50	0.40	--	SE	2	10	8.00	
21	514.50	511.80	513.15	20.0	9.0	14.50	92.00	35.00	63.50	2.30	1.20	--	SW	8	5	5.33	
22	515.00	511.00	513.00	23.0	9.8	16.40	78.00	28.00	53.00	2.50	1.90	--	NE	5	35	6.00	
23	515.00	511.00	513.00	21.0	9.0	15.00	80.00	39.00	59.50	0.20	0.00	--	SE	5	30	6.66	
24	515.00	511.00	513.00	22.0	9.0	15.50	95.00	31.00	63.00	2.10	1.30	--	NE	5	30	6.00	
25	514.00	510.00	512.00	22.0	8.0	15.00	94.00	29.00	61.50	2.40	3.00	--	NE	8	35	8.00	
26	514.00	510.00	512.00	24.0	9.0	16.50	98.00	35.00	66.50	1.70	8.70	--	NE	5	40	7.33	
27	513.50	511.00	512.25	19.8	7.0	13.40	92.00	43.00	67.50	1.10	21.50	--	NW	1	15	7.33	
28	514.00	511.00	512.50	18.5	9.0	13.75	93.00	52.00	72.50	0.90	10.00	--	NW	2	50	6.66	
29	513.90	511.00	512.45	22.5	6.0	14.25	98.00	32.00	65.00	1.70	1.70	--	NE	3	25	6.00	
30	514.00	511.00	512.50	23.2	8.0	15.60	90.00	25.00	57.50	1.80	2.10	--	NE	3	45	8.00	
31	515.00	512.00	513.50	20.0	8.0	14.00	90.00	33.00	61.50	1.90	6.60	--	NE	4	10	7.33	
TOTAL	15955.80	15852.90	15904.35	653.30	243.80	448.55	2812.00	1055.00	1933.50	55.88	165.70	--	NW	153.00	895.00	203.25	
MEDIA	514.70	511.38	513.04	21.07	7.86	14.47	90.71	34.03	62.37	1.80	5.35	--	--	4.94	28.87	6.56	

* Fuente: Observatorio Meteorológico "Luis Olazo Olivera" RMAF

* Información sin Control de Calidad

* El uso de esta información es bajo su entera responsabilidad

Compendio Estadístico N° 30

RESUMEN FEBRERO 2015																	
DÍA	PRESIÓN ATMOSFERICA (mm)			TEMPERATURA (C)			HUMEDAD RELATIVA (%)			EVAP.	PRECIP.	VIENTOS		HORAS DE SOL		NUBOS.	
	MAX	MIN	MED	MAX	MIN	MED	MAX	MIN	MED	mm	mm	KM/24H	DIR	HOR	MIN	OCTAVOS	
1	515.00	513.00	514.00	20.0	8.0	14.00	80.00	33.00	56.50	2.00	0.70	--	SE	7	55	6.00	
2	515.00	512.00	513.50	22.0	5.6	13.80	90.00	26.00	58.00	2.60	0.00	--	NE	7	30	4.33	
3	514.50	511.00	512.75	23.0	6.9	14.95	85.00	23.00	54.00	2.70	0.00	--	NE	10	30	3.33	
4	513.50	510.00	511.75	24.2	7.8	16.00	87.00	24.00	55.50	2.10	0.00	--	SE	7	40	4.66	
5	513.60	510.20	511.90	23.5	7.0	15.25	90.00	23.00	56.50	3.30	0.00	--	SW	8	30	4.00	
6	513.50	510.00	511.75	23.5	7.5	15.50	82.00	23.00	52.50	2.50	0.00	--	SW	7	40	7.33	
7	513.00	510.00	511.50	19.5	9.0	14.25	89.00	40.00	64.50	0.50	6.80	--	SW	0	45	8.00	
8	513.00	510.00	511.50	20.5	9.0	14.75	89.00	33.00	61.00	2.00	2.20	--	SW	6	10	6.66	
9	513.00	510.00	511.50	19.0	9.3	14.13	85.00	50.00	67.50	1.70	3.30	--	0.0	4	40	7.33	
10	514.00	511.00	512.50	21.0	8.0	14.50	91.00	38.00	64.50	1.30	14.40	--	NW	5	25	7.33	
11	515.00	512.00	513.50	17.0	8.0	12.50	90.00	43.00	66.50	1.20	25.80	--	NE	3	0	8.00	
12	515.00	512.00	513.50	20.0	7.0	13.50	91.00	38.00	64.50	1.40	9.10	--	NW	3	30	6.00	
13	515.00	512.00	513.50	21.0	7.0	14.00	92.00	30.00	61.00	2.40	0.00	--	NE	6	35	6.00	
14	515.00	512.00	513.50	22.0	7.0	14.50	88.00	37.00	62.50	1.30	2.80	--	NW	0	45	8.00	
15	515.00	513.00	514.00	17.0	8.0	12.50	90.00	46.00	68.00	0.90	35.00	--	SE	1	50	7.33	
16	514.50	511.00	512.75	22.8	8.5	15.65	92.00	29.00	60.50	1.50	1.60	--	NW	5	20	7.33	
17	514.00	511.00	512.50	18.5	7.3	12.90	90.00	40.00	65.00	1.30	16.80	--	NW	2	20	8.00	
18	513.50	510.00	511.75	22.5	4.8	13.65	91.00	21.00	56.00	2.10	0.20	--	NE	9	0	5.33	
19	512.00	508.00	510.00	22.0	5.0	13.50	90.00	11.00	50.50	3.00	0.00	--	SW	11	0	2.00	
20	512.80	509.50	511.15	23.0	8.0	15.50	83.00	26.00	54.50	3.10	0.00	--	NW	4	45	6.33	
21	513.80	510.00	511.90	20.0	7.0	13.50	91.00	31.00	61.00	1.80	4.80	--	NW	7	15	7.33	
22	514.00	511.00	512.50	19.0	8.0	13.50	91.00	37.00	64.00	1.50	9.00	--	0.0	1	0	5.33	
23	514.00	511.00	512.50	21.0	8.5	14.75	93.00	35.00	64.00	1.70	2.40	--	NE	4	0	6.33	
24	514.50	512.00	513.25	20.0	7.5	13.75	88.00	37.00	62.50	1.80	5.40	--	SW	5	35	6.00	
25	514.00	511.00	512.50	22.0	8.0	15.00	90.00	27.00	58.50	1.00	2.00	--	NE	6	25	5.00	
26	514.10	510.90	512.50	21.0	7.0	14.00	91.00	28.00	59.50	1.70	1.00	--	SE	1	5	5.33	
27	514.00	511.50	512.75	21.0	7.5	14.25	86.00	27.00	56.50	2.00	0.00	--	NE	8	10	8.00	
28	613.00	511.00	562.00	22.0	7.5	14.75	90.00	28.00	59.00	1.80	1.70	--	NE	6	35	6.00	
TOTAL	14491.30	14306.10	14398.70	588.00	209.65	398.83	2485.00	884.00	1684.50	52.20	145.00	--	NE	143.00	715.00	172.61	
MEDIA	517.55	510.93	514.24	21.00	7.49	14.24	88.75	31.57	60.16	1.86	5.18	--	--	5.11	25.54	6.16	

* Fuente: Observatorio Meteorológico "Luis Olazo Olivera" RMAF

* Información sin Control de Calidad

* El uso de esta información es bajo su entera responsabilidad

Compendio Estadístico N° 30

RESUMEN MARZO 2015																
DÍA	PRESIÓN ATMOSFERICA (mm)			TEMPERATURA (C)			HUMEDAD RELATIVA (%)			EVAP.	PRECIP.	VIENTOS		HORAS DE SOL		NUBOS.
	MAX	MIN	MED	MAX	MIN	MED	MAX	MIN	MED	mm	mm	KM/24H	DIR	HOR	MIN	OCTAVOS
1	514.00	511.00	512.50	19.0	7.0	13.00	90.00	36.00	63.00	1.70	13.80	--	NE	6	35	6.00
2	514.00	511.00	512.50	22.0	8.0	15.00	87.00	33.00	60.00	1.80	0.20	--	NW	4	50	6.33
3	514.00	510.00	512.00	22.0	6.0	14.00	91.00	33.00	62.00	2.00	2.80	--	0.0	4	15	6.00
4	513.00	510.00	511.50	21.5	8.4	14.95	87.00	30.00	58.50	2.00	1.60	--	SE	7	0	6.60
5	513.30	511.00	512.15	15.0	6.5	10.75	91.00	48.00	69.50	0.90	23.80	--	0.0	2	30	7.33
6	513.40	510.80	512.10	19.0	6.0	12.50	91.00	36.00	63.50	1.60	2.10	--	0.0	5	10	6.66
7	514.00	511.00	512.50	20.2	8.5	14.35	85.00	34.00	59.50	2.30	0.00	--	NE	6	20	5.33
8	514.50	511.50	513.00	20.0	7.0	13.50	90.00	31.00	60.50	2.10	0.00	--	NE	8	0	6.00
9	514.00	511.00	512.50	22.0	7.0	14.50	88.00	31.00	59.50	2.50	0.00	--	NE	8	35	3.66
10	515.00	512.00	513.50	21.5	8.0	14.75	84.00	29.00	56.50	2.20	0.00	--	SE	5	30	7.00
11	515.00	511.00	513.00	23.2	7.6	15.40	90.00	30.00	60.00	2.60	7.70	--	SE	9	40	3.66
12	514.20	510.00	512.10	23.0	9.5	16.25	82.00	24.00	53.00	2.80	0.00	--	SE	4	30	4.66
13	512.50	510.00	511.25	23.0	8.2	15.60	90.00	24.00	57.00	0.50	1.60	--	SW	9	45	4.33
14	514.00	511.00	512.50	23.0	9.0	16.00	89.00	30.00	59.50	2.00	0.70	--	NW	7	50	5.66
15	514.00	511.00	512.50	21.5	7.8	14.65	91.00	25.00	58.00	2.20	0.00	--	SE	7	40	5.00
16	515.00	512.00	513.50	20.0	8.5	14.25	88.00	32.00	60.00	1.90	1.40	--	NE	5	0	6.33
17	515.00	511.00	513.00	21.0	9.0	15.00	85.00	30.00	57.50	2.20	0.00	--	SE	4	45	5.00
18	514.50	510.20	512.35	20.0	9.0	14.50	83.00	33.00	58.00	1.70	0.80	--	0.0	3	5	6.66
19	514.50	511.00	512.75	20.0	7.5	13.75	90.00	32.00	61.00	2.00	5.50	--	SE	4	30	6.33
20	515.00	511.00	513.00	22.0	8.7	15.35	90.00	26.00	58.00	2.10	15.00	--	NE	9	30	6.33
21	514.20	512.80	513.50	19.0	8.5	13.75	89.00	37.00	63.00	1.40	6.40	--	NW	9	30	6.00
22	614.00	511.00	562.50	21.0	8.0	14.50	88.00	27.00	57.50	2.50	0.00	--	SE	9	30	5.33
23	515.00	511.00	513.00	21.0	8.0	14.50	70.00	21.00	45.50	3.00	0.00	--	SE	9	30	5.33
24	515.20	512.00	513.60	21.0	4.2	12.60	81.00	27.00	54.00	2.50	0.00	--	SE	7	40	3.00
25	515.00	512.00	513.50	20.0	7.2	13.60	86.00	37.00	61.50	2.00	1.20	--	NW	6	25	6.00
26	636.50	511.90	574.20	22.0	8.0	15.00	89.00	28.00	58.50	2.50	1.20	--	SE	9	20	5.00
27	515.00	512.00	513.50	18.0	5.0	11.50	91.00	36.00	63.50	1.50	0.00	--	SW	1	30	6.00
28	515.20	513.00	514.10	21.0	5.0	13.00	90.00	20.00	55.00	1.20	0.00	--	NW	7	0	5.33
29	516.00	512.80	514.40	20.0	6.0	13.00	90.00	32.00	61.00	2.20	0.00	--	NW	6	40	5.33
30	515.00	512.00	513.50	21.5	8.0	14.75	87.00	26.00	56.50	2.00	0.40	--	NW	7	10	6.00
31	515.00	512.00	513.50	20.0	6.0	13.00	91.00	34.00	62.50	1.90	0.60	--	NE	3	55	8.00
TOTAL	16169.00	15850.00	16009.50	643.40	231.10	437.25	2714.00	952.00	1833.00	61.80	86.80	--	NE	189.00	850.00	176.19
MEDIA	521.58	511.29	516.44	20.75	7.45	14.10	87.55	30.71	59.13	1.99	2.80	--	--	6.10	27.42	5.68

* Fuente: Observatorio Meteorológico "Luis Olazo Olivera" RMAF

* Información sin Control de Calidad

* El uso de esta información es bajo su entera responsabilidad

Compendio Estadístico N° 30

RESUMEN ABRIL 2015																
DÍA	PRESIÓN ATMOSFERICA (mm)			TEMPERATURA (C)			HUMEDAD RELATIVA (%)			EVAP.	PRECIP.	VIENTOS		HORAS DE SOL		NUBOS.
	MAX	MIN	MED	MAX	MIN	MED	MAX	MIN	MED	mm	mm	KM/24H	DIR	HOR	MIN	OCTAVOS
1	514.80	512.00	513.40	20.5	8.8	14.65	82.00	33.00	57.50	2.50	0.00	--	0.0	7	55	5.33
2	515.00	511.00	513.00	22.0	9.0	15.50	78.00	32.00	55.00	1.50	0.00	--	NE	3	30	6.00
3	612.00	511.00	561.50	22.0	8.0	15.00	89.00	27.00	58.00	2.50	0.00	--	SE	3	30	6.66
4	513.00	510.00	511.50	21.5	7.0	14.25	94.00	28.00	61.00	2.00	12.50	--	SE	3	30	4.66
5	513.00	510.00	511.50	22.0	7.0	14.50	84.00	21.00	52.50	5.50	0.00	--	NE	10	15	6.00
6	515.00	511.00	513.00	19.0	6.0	12.50	91.00	38.00	64.50	6.50	8.40	--	SE	5	45	7.33
7	636.50	511.00	573.75	21.0	8.0	14.50	92.00	35.00	63.50	5.70	2.60	--	NE	2	0	6.00
8	513.70	511.00	512.35	18.0	6.0	12.00	91.00	36.00	63.50	1.50	0.80	--	NW	2	30	6.66
9	515.00	512.50	513.75	11.0	6.2	8.60	88.00	58.00	73.00	0.70	10.58	--	0.0	0	0	7.33
10	515.00	512.00	513.50	18.0	6.0	12.00	91.00	37.00	64.00	1.60	0.00	--	NW	2	5	6.66
11	515.00	513.00	514.00	16.0	7.0	11.50	85.00	40.00	62.50	1.40	1.60	--	NW	1	0	7.33
12	515.00	512.00	513.50	16.0	7.0	11.50	91.00	43.00	67.00	1.30	8.70	--	NW	3	35	7.33
13	515.00	511.00	513.00	18.0	8.0	13.00	88.00	41.00	64.50	1.30	5.60	--	SW	3	10	6.66
14	515.00	512.00	513.50	20.0	7.9	13.95	87.00	33.00	60.00	1.70	0.30	--	SW	4	25	6.00
15	514.90	512.00	513.45	20.0	5.8	12.90	86.00	34.00	60.00	2.00	0.00	--	NW	6	35	6.00
16	515.00	512.00	513.50	21.0	7.5	14.25	91.00	31.00	61.00	1.30	9.30	--	NW	2	5	7.33
17	514.00	511.00	512.50	21.0	6.5	13.75	92.00	22.00	57.00	2.00	0.20	--	NW	6	30	5.66
18	514.00	512.00	513.00	19.0	8.0	13.50	86.00	34.00	60.00	1.50	0.30	--	NE	3	45	6.33
19	514.60	512.00	513.30	17.0	7.0	12.00	89.00	45.00	67.00	1.30	0.00	--	NW	4	25	7.33
20	514.00	512.00	513.00	20.0	5.0	12.50	95.00	35.00	65.00	1.30	1.70	--	NW	4	30	6.00
21	514.90	513.00	513.95	17.0	6.0	11.50	92.00	18.00	55.00	1.50	4.40	--	SE	0	15	6.00
22	515.00	513.00	514.00	18.0	5.2	11.60	85.00	34.00	59.50	1.70	0.00	--	NE	6	15	2.00
23	515.00	513.00	514.00	19.5	6.0	12.75	85.00	35.00	60.00	2.00	0.20	--	NE	5	45	4.66
24	516.00	513.00	514.50	20.9	8.0	14.45	78.00	30.00	54.00	2.00	0.00	--	SW	8	40	3.66
25	516.10	513.00	514.55	18.0	4.5	11.25	90.00	34.00	62.00	2.00	0.00	--	NW	9	50	6.00
26	658.00	513.00	585.50	19.0	4.5	11.75	90.00	32.00	61.00	2.10	0.00	--	SW	9	50	3.66
27	515.00	512.00	513.50	21.5	8.2	14.85	86.00	34.00	60.00	1.80	1.20	--	NW	5	50	5.66
28	515.00	512.00	513.50	17.0	7.8	12.40	89.00	40.00	64.50	1.60	1.80	--	0.0	0	30	8.00
29	613.60	512.00	562.80	21.0	6.0	13.50	88.00	29.00	58.50	2.20	0.00	--	NW	6	50	4.33
30	514.60	511.00	512.80	20.0	5.5	12.75	90.00	32.00	61.00	2.00	0.00	--	NW	8	10	5.66
TOTAL	15902.70	15355.50	15629.10	574.90	203.40	389.15	2643.00	1021.00	1832.00	64.00	70.18	--	NW	129.00	835.00	178.23
MEDIA	530.09	511.85	520.97	19.16	6.78	12.97	88.10	34.03	61.07	2.13	2.34	--	--	4.30	27.83	5.94

* Fuente: Observatorio Meteorológico "Luis Olazo Olivera" RMAF

* Información sin Control de Calidad

* El uso de esta información es bajo su entera responsabilidad

Compendio Estadístico N° 30

RESUMEN MAYO 2015																
Día	PRESIÓN ATMOSFERICA (mm)			TEMPERATURA (C)			HUMEDAD RELATIVA (%)			EVAP.	PRECIP.	VIENTOS		HORAS DE SOL		NUBOS.
	MAX	MIN	MED	MAX	MIN	MED	MAX	MIN	MED	mm	mm	KM/24H	DIR	HOR	MIN	OCTAVOS
1	514.80	512.00	513.40	19.8	7.5	13.65	87.00	35.00	61.00	2.10	0.00	--	NW	10	0	4.33
2	513.00	510.00	511.50	21.0	4.0	12.50	93.00	29.00	61.00	2.10	0.00	--	NW	10	0	3.00
3	514.00	511.00	512.50	22.0	5.0	13.50	91.00	23.00	57.00	2.40	0.00	--	NW	9	30	4.33
4	514.00	511.00	512.50	22.0	4.8	13.40	91.00	18.00	54.50	2.40	0.00	--	SW	9	0	4.33
5	514.30	512.00	513.15	21.0	6.0	13.50	90.00	29.00	59.50	1.60	4.40	--	NW	4	5	6.00
6	515.00	512.00	513.50	20.5	3.2	11.85	94.00	29.00	61.50	1.90	0.00	--	NE	6	50	4.00
7	515.00	512.50	513.75	18.0	5.6	11.80	85.00	35.00	60.00	1.60	0.20	--	NW	3	50	6.66
8	515.00	512.20	513.60	20.0	7.0	13.50	86.00	27.00	56.50	2.10	0.00	--	NE	10	5	6.00
9	515.00	512.00	513.50	21.0	7.2	14.10	83.00	30.00	56.50	2.10	0.00	--	SW	7	50	5.66
10	515.00	512.10	513.55	19.0	4.2	11.60	93.00	32.00	62.50	2.00	0.00	--	SW	7	50	5.33
11	515.00	513.00	514.00	18.2	3.5	10.85	93.00	35.00	64.00	2.10	0.00	--	NE	4	40	4.00
12	515.00	512.00	513.50	20.2	7.0	13.60	84.00	30.00	57.00	2.30	0.00	--	SW	6	45	5.33
13	515.00	511.00	513.00	20.0	6.2	13.10	90.00	29.00	59.50	2.30	0.90	--	SW	6	25	4.66
14	514.00	511.00	512.50	19.0	6.0	12.50	90.00	27.00	58.50	2.50	0.80	--	NW	9	10	6.66
15	515.00	513.00	514.00	16.0	5.2	10.60	83.00	33.00	58.00	0.70	0.00	--	NW	1	0	7.33
16	516.00	514.00	515.00	15.0	5.0	10.00	88.00	43.00	65.50	0.80	1.80	--	NW	0	45	7.33
17	516.90	514.00	515.45	17.0	5.2	11.10	95.00	20.00	57.50	1.80	5.00	--	NW	5	35	6.66
18	516.00	512.00	514.00	20.0	5.0	12.50	90.00	31.00	60.50	1.70	0.00	--	NW	4	10	6.00
19	515.00	512.20	513.60	18.5	3.0	10.75	95.00	28.00	61.50	1.50	5.50	--	NW	7	5	1.33
20	515.00	512.00	513.50	21.0	2.2	11.60	94.00	19.00	56.50	2.00	0.00	--	NE	10	0	2.66
21	515.00	511.50	513.25	20.0	3.0	11.50	91.00	26.00	58.50	2.20	0.00	--	0.0	9	20	1.00
22	515.50	512.00	513.75	21.0	2.8	11.90	91.00	24.00	57.50	2.60	0.00	--	NE	9	50	1.00
23	516.00	513.00	514.50	20.0	3.8	11.90	91.00	26.00	58.50	1.90	0.00	--	NW	9	45	3.33
24	515.00	512.00	513.50	20.0	3.0	11.50	92.00	25.00	58.50	2.40	0.00	--	NW	6	55	2.66
25	515.00	512.00	513.50	18.0	4.2	11.10	88.00	37.00	62.50	1.90	0.00	--	NW	3	10	4.33
26	515.00	512.00	513.50	19.0	4.0	11.50	93.00	31.00	62.00	2.30	2.00	--	0.0	6	50	2.00
27	515.00	512.00	513.50	22.0	6.0	14.00	86.00	21.00	53.50	3.00	0.00	--	NW	9	5	3.00
28	514.20	511.20	512.70	17.0	3.8	10.40	93.00	39.00	66.00	2.90	0.00	--	NW	7	45	4.33
29	514.20	511.00	512.60	20.0	5.0	12.50	93.00	26.00	59.50	2.30	0.00	--	NW	7	45	3.33
30	514.00	511.00	512.50	21.0	4.0	12.50	94.00	27.00	60.50	0.60	0.00	--	0.0	7	30	5.33
31	515.00	513.00	514.00	18.0	6.0	12.00	85.00	34.00	59.50	1.70	0.00	--	NW	5	20	4.33
TOTAL	15961.90	15871.70	15916.80	605.20	148.40	376.80	2,792.00	898.00	1,845.00	61.80	20.60	--	NW	204.00	830.00	136.24
MEDIA	514.90	511.99	513.45	19.52	4.79	12.15	90.06	28.97	59.52	1.99	0.66	--	--	6.58	26.77	4.39

* Fuente: Observatorio Meteorológico "Luis Olazo Olivera" RMAF

* Información sin Control de Calidad

* El uso de esta información es bajo su entera responsabilidad

Compendio Estadístico N° 30

RESUMEN JUNIO 2015																
DÍA	PRESIÓN ATMOSFERICA (mm)			TEMPERATURA (C)			HUMEDAD RELATIVA (%)			EVAP.	PRECIP.	VIENTOS		HORAS DE SOL		NUBOS.
	MAX	MIN	MED	MAX	MIN	MED	MAX	MIN	MED	mm	mm	KM/24H	DIR	HOR	MIN	OCTAVOS
1	516.00	513.00	514.50	17.0	3.8	10.40	91.00	38.00	64.50	1.70	0.00	--	NW	2	10	5.66
2	515.00	512.00	513.50	21.5	6.5	14.00	87.00	25.00	56.00	2.00	0.40	--	NW	5	45	5.00
3	515.60	512.00	513.80	19.5	4.0	11.75	94.00	25.00	59.50	2.00	0.00	--	0.0	6	25	6.00
4	516.00	513.00	514.50	19.5	3.8	11.65	91.00	30.00	60.50	2.10	0.00	--	NE	5	30	3.66
5	516.00	512.50	514.25	20.0	3.2	11.60	89.00	27.00	58.00	2.40	0.00	--	NE	8	30	1.66
6	515.50	512.00	513.75	20.2	2.2	11.20	91.00	15.00	53.00	2.60	0.00	--	NE	9	15	1.33
7	515.80	512.00	513.90	20.0	2.0	11.00	89.00	12.00	50.50	2.90	0.00	--	NE	9	15	0.33
8	515.00	512.00	513.50	20.0	1.8	10.90	86.00	22.00	54.00	2.50	0.00	--	NW	7	10	4.00
9	514.20	511.00	512.60	21.0	2.5	11.75	93.00	21.00	57.00	3.00	0.00	--	NW	9	10	3.66
10	514.10	512.00	513.05	19.0	4.0	11.50	96.00	22.00	59.00	1.80	0.00	--	NW	6	0	2.66
11	515.00	512.00	513.50	19.2	5.1	12.15	90.00	24.00	57.00	2.69	0.00	--	0.0	6	40	0.00
12	516.00	513.00	514.50	19.5	4.2	11.85	93.00	28.00	60.50	2.20	0.00	--	0.0	3	50	2.00
13	515.00	512.00	513.50	20.0	2.5	11.25	95.00	16.00	55.50	2.10	0.00	--	0.0	8	30	0.00
14	515.00	511.00	513.00	21.0	2.5	11.75	93.00	15.00	54.00	2.50	0.00	--	NE	9	10	0.33
15	515.00	513.00	514.00	18.0	4.5	11.25	91.00	39.00	65.00	1.60	0.10	--	NE	5	35	3.66
16	514.50	512.00	513.25	19.0	2.5	10.75	95.00	28.00	61.50	2.30	0.00	--	NE	7	50	5.00
17	515.00	511.00	513.00	22.0	4.8	13.40	87.00	23.00	55.00	2.60	0.00	--	NE	8	15	2.33
18	658.00	512.50	585.25	18.0	6.0	12.00	86.00	33.00	59.50	1.90	3.90	--	NW	3	0	7.33
19	515.00	512.00	513.50	21.0	5.8	13.40	88.00	24.00	56.00	2.50	0.00	--	NE	7	50	6.00
20	516.00	512.00	514.00	20.0	6.5	13.25	83.00	23.00	53.00	2.20	0.00	--	NW	7	20	6.66
21	516.00	513.00	514.50	22.0	4.0	13.00	86.00	24.00	55.00	2.80	0.00	--	NW	6	45	3.66
22	516.20	512.00	514.10	19.0	3.0	11.00	91.00	21.00	56.00	2.50	0.00	--	NW	7	0	4.66
23	516.00	512.00	514.00	20.0	1.5	10.75	93.00	18.00	55.50	3.20	0.00	--	NW	9	20	0.00
24	516.00	513.20	514.60	18.6	1.1	9.85	95.00	26.00	60.50	3.20	0.00	--	NW	9	25	0.33
25	516.00	512.00	514.00	21.0	1.2	11.10	95.00	6.00	50.50	1.60	0.00	--	SW	9	25	0.00
26	516.50	513.00	514.75	20.0	1.0	10.50	83.00	7.00	45.00	1.80	0.00	--	SE	9	25	0.00
27	517.00	513.00	515.00	19.0	1.5	10.25	86.00	24.00	55.00	2.20	0.00	--	NE	9	25	2.00
28	516.00	512.00	514.00	22.0	1.2	11.60	94.00	12.00	53.00	2.10	0.00	--	NE	9	25	0.00
29	515.00	512.00	513.50	21.0	2.0	11.50	97.00	16.00	56.50	2.90	0.00	--	0.0	9	25	0.33
30	515.00	511.00	513.00	21.0	1.8	11.40	87.00	10.00	48.50	3.30	0.00	--	0.0	9	25	0.00
TOTAL	15607.40	15365.20	15486.30	599.00	96.50	347.75	2715.00	654.00	1684.50	71.19	4.40	--	NW	214.00	730.00	78.25
MEDIA	520.25	512.17	516.21	19.97	3.22	11.59	90.50	21.80	56.15	2.37	0.15	--	--	7.13	24.33	2.61

* Fuente: Observatorio Meteorológico "Luis Olazo Olivera" RMAF

* Información sin Control de Calidad

* El uso de esta información es bajo su entera responsabilidad

Compendio Estadístico N° 30

RESUMEN JULIO 2015																	
DÍA	PRESIÓN ATMOSFERICA (mm)			TEMPERATURA (C)			HUMEDAD RELATIVA (%)			EVAP.	PRECIP.	VIENTOS		HORAS DE SOL		NUBOS.	
	MAX	MIN	MED	MAX	MIN	MED	MAX	MIN	MED	mm	mm	KM/24H	DIR	HOR	MIN	OCTAVOS	
1	515.00	512.00	513.50	19.2	3.2	11.20	98.00	27.00	62.50	4.20	0.00	--	NW	7	40	2.66	
2	515.00	511.00	513.00	21.0	3.0	12.00	93.00	22.00	57.50	2.90	0.00	--	NW	8	10	1.66	
3	514.00	511.00	512.50	20.0	3.9	11.95	92.00	27.00	59.50	2.90	0.00	--	NW	6	40	4.00	
4	515.50	513.00	514.25	14.0	5.9	9.95	93.00	53.00	73.00	1.20	9.10	--	SW	1	20	6.66	
5	515.00	512.00	513.50	14.8	4.9	9.85	93.00	33.00	63.00	1.90	0.00	--	0.0	0	40	6.66	
6	514.00	511.00	512.50	17.5	0.5	9.00	93.00	17.00	55.00	3.10	0.00	--	NW	9	15	0.00	
7	515.00	511.00	513.00	18.2	-0.8	8.70	83.00	7.00	45.00	2.80	0.00	--	NW	9	5	0.00	
8	515.00	512.00	513.50	18.8	-0.8	9.00	92.00	9.00	50.50	2.20	0.00	--	NE	9	20	0.00	
9	515.00	511.00	513.00	20.0	0.0	10.00	96.00	8.00	52.00	2.70	0.00	--	NE	9	15	0.00	
10	515.00	512.00	513.50	20.8	0.0	10.40	83.00	6.00	44.50	2.80	0.00	--	SE	9	15	0.00	
11	516.00	512.00	514.00	20.0	0.8	10.40	89.00	9.00	49.00	2.80	0.00	--	NW	9	30	0.00	
12	515.50	511.00	513.25	21.0	1.0	11.00	93.00	15.00	54.00	2.70	0.00	--	NW	3	50	0.33	
13	515.00	511.00	513.00	21.5	1.5	11.50	93.00	16.00	54.50	3.10	0.00	--	NW	9	20	0.00	
14	514.60	511.00	512.80	18.5	2.1	10.30	92.00	23.00	57.50	2.60	0.00	--	NW	7	30	0.00	
15	515.00	513.00	514.00	18.0	1.0	9.50	96.00	26.00	61.00	2.70	0.00	--	NW	5	40	3.00	
16	515.00	512.00	513.50	21.5	4.0	12.75	86.00	18.00	52.00	3.00	0.00	--	SW	9	1	4.00	
17	516.00	512.00	514.00	20.0	1.5	10.75	94.00	18.00	56.00	3.90	0.00	--	NW	7	30	1.33	
18	515.00	512.00	513.50	20.0	2.5	11.25	92.00	18.00	55.00	2.70	0.00	--	SW	9	30	0.00	
19	515.50	512.00	513.75	21.0	2.0	11.50	92.00	12.00	52.00	3.80	0.00	--	SW	9	30	0.00	
20	516.00	512.00	514.00	20.5	1.0	10.75	85.00	10.00	47.50	3.50	0.00	--	NW	9	25	0.00	
21	515.00	512.00	513.50	19.5	2.2	10.85	81.00	26.00	53.50	2.50	0.00	--	SW	9	25	0.00	
22	515.00	511.00	513.00	22.0	2.0	12.00	95.00	17.00	56.00	3.00	0.00	--	NW	10	0	0.00	
23	515.00	510.00	512.50	22.5	2.8	12.65	93.00	18.00	55.50	3.10	0.00	--	NE	10	0	0.33	
24	639.00	512.00	575.50	22.0	3.0	12.50	92.00	18.00	55.00	3.00	0.00	--	SW	9	10	0.00	
25	515.20	511.20	513.20	21.5	2.0	11.75	92.00	15.00	53.50	3.20	0.00	--	SE	2	40	0.33	
26	515.00	511.00	513.00	21.0	0.5	10.75	91.00	9.00	50.00	6.20	0.00	--	0.0	10	5	0.00	
27	515.00	510.00	512.50	22.0	0.0	11.00	73.00	9.00	41.00	3.00	0.00	--	NW	10	0	0.66	
28	513.50	511.00	512.25	22.5	0.8	11.65	72.00	13.00	42.50	3.00	0.00	--	SW	10	0	0.00	
29	515.00	511.00	513.00	21.0	1.0	11.00	85.00	14.00	49.50	4.00	0.00	--	SW	10	0	0.00	
30	515.00	511.00	513.00	21.0	1.0	11.00	83.00	17.00	50.00	3.00	0.00	--	NE	10	20	0.00	
31	636.80	512.00	574.40	21.5	2.0	11.75	96.00	15.00	55.50	3.40	0.00	--	NW	7	0	0.33	
TOTAL	16211.60	15856.20	16033.90	622.80	54.50	338.65	2781.00	545.00	1663.00	94.90	9.10	--	NW	240.00	605.50	31.95	
MEDIA	522.95	511.49	517.22	20.09	1.76	10.92	89.71	17.58	53.65	3.06	0.29	--	--	7.74	19.53	1.03	

* Fuente: Observatorio Meteorológico "Luis Olazo Olivera" RMAF

* Información sin Control de Calidad

* El uso de esta información es bajo su entera responsabilidad

Compendio Estadístico N° 30

RESUMEN AGOSTO 2015																
DÍA	PRESIÓN ATMOSFERICA (mm)			TEMPERATURA (C)			HUMEDAD RELATIVA (%)			EVAP.	PRECIP.	VIENTOS		HORAS DE SOL		NUBOS.
	MAX	MIN	MED	MAX	MIN	MED	MAX	MIN	MED	mm	mm	KM/24H	DIR	HOR	MIN	OCTAVOS
1	515.00	511.00	513.00	22.0	1.5	11.75	90.00	8.00	49.00	3.80	0.00	--	NW	9	25	0.00
2	514.00	510.00	512.00	22.0	2.0	12.00	92.00	14.00	53.00	3.80	0.00	--	NW	9	20	0.00
3	514.00	511.00	512.50	22.8	2.0	12.40	93.00	12.00	52.50	4.00	0.00	--	SW	8	55	0.33
4	515.00	511.00	513.00	22.0	1.8	11.90	91.00	14.00	52.50	3.60	0.10	--	0.0	7	35	1.66
5	514.10	512.00	513.05	23.0	2.8	12.90	95.00	11.00	53.00	3.40	0.00	--	NE	10	0	0.33
6	515.00	510.00	512.50	23.5	2.8	13.15	92.00	7.00	49.50	3.90	0.00	--	NE	10	15	0.00
7	514.00	510.00	512.00	23.5	2.8	13.15	88.00	16.00	52.00	3.50	0.00	--	NE	10	5	1.66
8	514.00	510.00	512.00	21.0	4.0	12.50	94.00	25.00	59.50	3.20	0.00	--	NW	6	35	5.33
9	513.30	510.00	511.65	19.8	4.0	11.90	94.00	10.00	52.00	3.90	0.00	--	NE	10	15	0.33
10	514.00	510.00	512.00	19.0	0.0	9.50	81.00	26.00	53.50	3.30	0.00	--	NE	8	30	0.33
11	514.00	512.00	513.00	17.0	5.8	11.40	90.00	44.00	67.00	1.40	3.80	--	NE	2	20	6.66
12	514.10	512.00	513.05	16.0	5.0	10.50	98.00	40.00	69.00	2.00	3.50	--	0.0	3	50	7.33
13	515.00	513.00	514.00	13.2	4.5	8.85	91.00	45.00	68.00	1.40	3.70	--	0.0	1	25	7.33
14	516.00	513.00	514.50	19.0	2.0	10.50	97.00	23.00	60.00	2.40	0.00	--	NW	9	10	3.66
15	515.00	512.00	513.50	21.0	1.0	11.00	90.00	14.00	52.00	2.80	0.00	--	NW	10	10	2.00
16	515.00	512.00	513.50	19.0	3.0	11.00	92.00	23.00	57.50	2.70	0.00	--	SW	2	5	5.00
17	515.00	511.50	513.25	19.0	2.2	10.60	92.00	28.00	60.00	2.60	0.00	--	SW	7	10	4.33
18	644.00	513.00	578.50	18.0	3.8	10.90	90.00	32.00	61.00	2.50	0.00	--	NE	3	30	4.66
19	515.10	512.00	513.55	20.5	1.1	10.80	92.00	15.00	53.50	3.20	0.00	--	SW	9	30	1.00
20	515.00	511.50	513.25	21.0	3.0	12.00	88.00	20.00	54.00	3.20	0.00	--	NW	7	40	5.66
21	514.50	512.00	513.25	20.2	3.0	11.60	94.00	20.00	57.00	3.20	0.00	--	NW	9	45	5.00
22	515.00	511.00	513.00	22.5	2.0	12.25	92.00	14.00	53.00	4.00	0.00	--	NE	8	0	2.66
23	515.00	511.50	513.25	23.5	3.0	13.25	94.00	15.00	54.50	4.00	0.00	--	NW	10	0	3.33
24	515.00	510.50	512.75	23.8	4.0	13.90	94.00	17.00	55.50	1.80	0.00	--	NW	8	35	4.00
25	514.50	511.00	512.75	25.0	3.2	14.10	93.00	14.00	53.50	2.80	1.00	--	NW	8	0	4.00
26	514.00	510.00	512.00	23.8	3.0	13.40	95.00	14.00	54.50	3.20	0.00	--	NE	10	25	1.33
27	515.00	511.00	513.00	23.5	7.0	15.25	82.00	15.00	48.50	3.50	0.00	--	NE	8	30	5.66
28	516.00	512.00	514.00	21.5	5.0	13.25	83.00	18.00	50.50	3.50	0.00	--	SE	11	0	1.33
29	516.00	512.00	514.00	21.0	3.2	12.10	77.00	10.00	43.50	4.60	0.00	--	NE	11	0	0.00
30	516.00	512.50	514.25	21.5	0.9	11.20	64.00	11.00	37.50	4.10	0.00	--	NE	10	40	0.00
31	515.00	512.00	513.50	22.0	3.0	12.50	86.00	23.00	54.50	4.00	0.00	--	SE	10	25	4.66
TOTAL	16086.60	15852.50	15969.55	650.60	92.40	371.50	2784.00	598.00	1691.00	99.30	12.10	--	NW	243.00	665.00	89.57
MEDIA	518.92	511.37	515.15	20.99	2.98	11.98	89.81	19.29	54.55	3.20	0.39	--	--	7.84	21.45	2.89

* Fuente: Observatorio Meteorológico "Luis Olazo Olivera" RMAF

* Información sin Control de Calidad

* El uso de esta información es bajo su entera responsabilidad

Compendio Estadístico Nº 30

RESUMEN SETIEMBRE 2015																
DÍA	PRESIÓN ATMOSFERICA (mm)			TEMPERATURA (C)			HUMEDAD RELATIVA (%)			EVAP.	PRECIP.	VIENTOS		HORAS DE SOL		NUBOS.
	MAX	MIN	MED	MAX	MIN	MED	MAX	MIN	MED	mm	mm	KM/24H	DIR	HOR	MIN	OCTAVOS
1	516.00	513.00	514.50	19.0	4.8	11.90	75.00	30.00	52.50	3.70	0.00	--	NE	10	15	3.33
2	516.00	513.00	514.50	20.0	5.8	12.90	74.00	34.00	54.00	1.50	0.00	--	NE	6	45	4.66
3	515.00	512.00	513.50	21.5	3.5	12.50	91.00	32.00	61.50	2.50	0.80	--	NE	8	15	2.00
4	515.00	512.10	513.55	20.5	4.8	12.65	92.00	28.00	60.00	3.10	0.00	--	NW	4	45	3.66
5	515.00	513.00	514.00	15.0	6.0	10.50	85.00	53.00	69.00	1.40	2.20	--	NW	4	30	6.66
6	515.00	511.00	513.00	23.0	2.5	12.75	98.00	15.00	56.50	3.50	0.00	--	NW	9	50	2.33
7	514.00	510.00	512.00	24.0	4.8	14.40	90.00	17.00	53.50	3.80	0.00	--	NW	9	25	2.00
8	514.00	510.00	512.00	23.2	4.0	13.60	90.00	11.00	50.50	4.40	0.00	--	NW	9	5	2.00
9	514.00	509.10	511.55	23.2	4.8	14.00	89.00	13.00	51.00	4.20	0.00	--	SW	11	0	2.33
10	513.50	510.00	511.75	24.0	5.0	14.50	86.00	13.00	49.50	4.10	0.00	--	0.0	10	0	1.33
11	515.00	511.00	513.00	24.8	5.0	14.90	93.00	15.00	54.00	2.50	0.00	--	NW	10	0	3.33
12	515.50	511.00	513.25	23.2	6.5	14.85	89.00	22.00	55.50	3.40	0.00	--	SE	8	10	5.33
13	515.00	512.00	513.50	25.0	4.0	14.50	88.00	24.00	56.00	3.10	0.20	--	SE	6	40	3.00
14	515.00	512.00	513.50	23.0	4.5	13.75	94.00	22.00	58.00	2.70	3.10	--	NW	6	30	5.66
15	515.00	512.00	513.50	24.2	4.5	14.35	94.00	15.00	54.50	3.50	0.00	--	NE	8	5	2.66
16	515.00	511.00	513.00	23.5	5.0	14.25	87.00	18.00	52.50	3.30	0.00	--	0.0	9	10	2.66
17	514.00	510.00	512.00	24.5	4.0	14.25	90.00	20.00	55.00	3.50	0.20	--	NW	8	30	4.00
18	515.00	511.00	513.00	22.5	6.0	14.25	87.00	27.00	57.00	3.50	0.40	--	NW	6	15	4.66
19	515.00	512.00	513.50	21.8	5.0	13.40	88.00	24.00	56.00	3.30	0.00	--	NW	3	50	5.66
20	515.80	513.00	514.40	21.0	6.0	13.50	95.00	35.00	65.00	3.20	3.00	--	NE	2	20	6.66
21	515.00	511.00	513.00	22.5	5.0	13.75	95.00	33.00	64.00	2.10	10.30	--	NW	4	55	6.00
22	514.00	511.00	512.50	24.0	6.5	15.25	92.00	27.00	59.50	2.50	0.00	--	NW	6	45	6.00
23	514.00	510.50	512.25	22.0	7.0	14.50	92.00	28.00	60.00	2.50	0.00	--	NW	6	45	6.00
24	515.00	512.00	513.50	19.5	7.5	13.50	95.00	35.00	65.00	1.90	8.60	--	NW	2	30	6.00
25	515.00	512.00	513.50	19.0	7.0	13.00	91.00	39.00	65.00	2.60	0.00	--	NW	3	10	5.00
26	515.00	511.30	513.15	19.5	8.2	13.85	80.00	30.00	55.00	2.50	0.00	--	NW	3	0	4.66
27	515.00	511.00	513.00	23.0	5.0	14.00	96.00	14.00	55.00	4.00	0.00	--	NW	10	50	3.66
28	914.00	510.00	712.00	23.0	9.0	16.00	77.00	22.00	49.50	3.50	0.00	--	NW	8	55	2.66
29	513.00	509.50	511.25	23.0	5.0	14.00	95.00	17.00	56.00	4.00	0.00	--	NW	9	45	5.00
30	512.80	510.00	511.40	23.0	5.0	14.00	91.00	22.00	56.50	3.50	0.00	--	NW	6	10	5.00
TOTAL	15840.60	15336.50	15588.55	665.40	161.70	413.55	2679.00	735.00	1707.00	93.30	28.80	--	NW	203.00	785.00	123.90
MEDIA	528.02	511.22	519.62	22.18	5.39	13.79	89.30	24.50	56.90	3.11	0.96	--	--	6.77	26.17	4.13

* Fuente: Observatorio Meteorológico "Luis Olazo Olivera" RMAF

* Información sin Control de Calidad

* El uso de esta información es bajo su entera responsabilidad

Compendio Estadístico N° 30

RESUMEN OCTUBRE 2015																
DÍA	PRESIÓN ATMOSFERICA (mm)			TEMPERATURA (C)			HUMEDAD RELATIVA (%)			EVAP.	PRECIP.	VIENTOS		HORAS DE SOL		NUBOS.
	MAX	MIN	MED	MAX	MIN	MED	MAX	MIN	MED	mm	mm	KM/24H	DIR	HOR	MIN	OCTAVOS
1	513.00	510.00	511.50	22.0	4.9	13.45	85.00	22.00	53.50	1.50	0.00	--	NW	5	45	5.00
2	513.00	510.00	511.50	20.0	6.8	13.40	82.00	35.00	58.50	2.90	0.00	--	NW	7	5	3.66
3	622.00	512.00	567.00	17.0	7.5	12.25	83.00	45.00	64.00	1.80	3.20	--	0.0	4	10	5.33
4	515.00	512.00	513.50	22.0	7.0	14.50	94.00	28.00	61.00	2.80	0.00	--	NW	6	50	4.66
5	515.00	511.00	513.00	24.2	7.0	15.60	90.00	25.00	57.50	3.50	0.00	--	NW	5	0	5.33
6	515.00	511.00	513.00	23.0	5.8	14.40	90.00	22.00	56.00	4.00	0.00	--	NE	9	55	1.66
7	515.00	511.00	513.00	23.5	5.2	14.35	83.00	23.00	53.00	4.50	0.00	--	NW	7	15	2.33
8	514.00	510.00	512.00	25.0	6.0	15.50	88.00	18.00	53.00	2.00	0.00	--	SW	9	35	2.00
9	515.00	510.00	512.50	24.0	7.0	15.50	91.00	4.00	47.50	4.10	0.00	--	SW	10	10	1.66
10	515.00	511.00	513.00	24.0	6.5	15.25	89.00	19.00	54.00	2.00	0.00	--	SW	9	50	3.66
11	514.00	510.00	512.00	24.0	7.9	15.95	88.00	14.00	51.00	2.70	0.00	--	SW	9	50	3.33
12	514.00	509.00	511.50	25.5	9.0	17.25	80.00	20.00	50.00	3.80	0.00	--	NW	10	5	4.00
13	514.00	510.00	512.00	26.0	7.2	16.60	90.00	15.00	52.50	2.20	0.00	--	SE	8	30	3.33
14	514.80	510.00	512.40	27.5	7.0	17.25	88.00	18.00	53.00	4.20	0.70	--	SE	8	20	4.66
15	514.00	510.00	512.00	25.0	6.8	15.90	90.00	25.00	57.50	3.20	0.00	--	SE	9	15	6.00
16	515.00	511.50	513.25	16.0	7.0	11.50	85.00	52.00	68.50	3.90	0.50	--	SE	1	20	8.00
17	515.50	513.00	514.25	18.8	7.0	12.90	83.00	40.00	61.50	2.40	0.00	--	SE	5	50	3.33
18	516.50	515.00	515.75	15.2	3.8	9.50	72.00	50.00	61.00	0.60	0.00	--	NW	1	15	4.00
19	516.00	513.50	514.75	15.2	4.0	9.60	80.00	40.00	60.00	2.50	0.00	--	NW	0	45	5.00
20	515.00	512.00	513.50	25.0	5.0	15.00	99.00	24.00	61.50	3.00	0.00	--	NW	7	15	6.00
21	515.00	512.00	513.50	25.0	5.6	15.30	93.00	25.00	59.00	2.23	0.00	--	NW	10	0	4.00
22	515.00	511.00	513.00	24.0	6.2	15.10	89.00	25.00	57.00	2.23	0.00	--	NE	10	0	1.33
23	516.00	512.00	514.00	23.0	4.5	13.75	89.00	25.00	57.00	4.80	0.00	--	SE	10	40	0.00
24	634.00	513.00	573.50	22.2	5.0	13.60	83.00	27.00	55.00	1.40	0.00	--	SE	4	30	2.66
25	515.00	513.00	514.00	22.5	7.6	15.05	75.00	28.00	51.50	3.05	0.00	--	NW	4	30	4.00
26	515.00	513.00	514.00	23.0	8.4	15.70	82.00	31.00	56.50	3.05	0.00	--	NW	9	20	4.00
27	515.00	512.50	513.75	19.0	7.4	13.20	90.00	45.00	67.50	1.50	7.30	--	NE	1	30	7.33
28	514.10	511.00	512.55	21.0	7.0	14.00	96.00	36.00	66.00	2.00	8.70	--	SW	9	55	5.66
29	513.50	510.50	512.00	23.0	5.2	14.10	98.00	23.00	60.50	2.50	0.00	--	NW	1	25	7.33
30	513.50	511.00	512.25	24.0	8.5	16.25	86.00	21.00	53.50	2.50	0.00	--	NW	5	35	6.66
31	514.00	510.00	512.00	26.0	7.0	16.50	82.00	23.00	52.50	2.80	0.00	--	NE	8	45	5.33
TOTAL	16180.90	15851.00	16015.95	695.60	200.80	448.20	2693.00	848.00	1770.50	85.66	20.40	--	NE	200.00	850.00	131.24
MEDIA	521.96	511.32	516.64	22.44	6.48	14.46	86.87	27.35	57.11	2.76	0.66	--	--	6.45	27.42	4.23

* Fuente: Observatorio Meteorológico "Luis Olazo Olivera" RMAF

* Información sin Control de Calidad

* El uso de esta información es bajo su entera responsabilidad

Compendio Estadístico N° 30

RESUMEN NOVIEMBRE 2015

RESUMEN NOVIEMBRE 2015																
DÍA	PRESIÓN ATMOSFERICA (mm)			TEMPERATURA (C)			HUMEDAD RELATIVA (%)			EVAP.	PRECIP.	VIENTOS		HORAS DE SOL		NUBOS.
	MAX	MIN	MED	MAX	MIN	MED	MAX	MIN	MED	mm	mm	KM/24H	DIR	HOR	MIN	OCTAVOS
1	513.00	509.10	511.05	20.0	9.5	14.75	82.00	30.00	56.00	2.70	0.00	--	NW	3	45	6.66
2	513.00	509.00	511.00	22.2	7.8	15.00	87.00	34.00	60.50	2.40	0.00	--	NW	7	50	5.66
3	513.00	510.00	511.50	25.0	8.0	16.50	85.00	25.00	55.00	3.00	0.00	--	NW	11	0	5.00
4	514.00	510.00	512.00	26.0	7.0	16.50	90.00	18.00	54.00	3.10	0.00	--	SW	10	35	5.00
5	514.00	511.00	512.50	22.0	10.0	16.00	80.00	38.00	59.00	2.40	0.00	--	NE	1	50	8.00
6	514.00	511.00	512.50	24.0	8.5	16.25	86.00	33.00	59.50	2.30	0.00	--	NE	5	30	7.66
7	514.00	511.00	512.50	23.2	8.0	15.60	93.00	29.00	61.00	2.30	1.30	--	NE	6	10	5.66
8	514.20	511.50	512.85	21.0	9.0	15.00	79.00	42.00	60.50	2.50	0.60	--	NW	4	50	6.33
9	515.00	513.00	514.00	15.0	7.0	11.00	96.00	53.00	74.50	0.90	7.90	--	0.0	2	0	7.33
10	658.00	512.00	585.00	22.5	5.0	13.75	99.00	24.00	61.50	2.00	2.60	--	NW	0	15	6.00
11	514.00	511.00	512.50	24.0	8.5	16.25	88.00	23.00	55.50	2.10	5.80	--	SE	8	30	6.66
12	515.00	512.00	513.50	19.2	7.5	13.35	90.00	37.00	63.50	1.20	1.20	--	NW	0	45	6.33
13	514.00	511.00	512.50	21.0	7.0	14.00	88.00	30.00	59.00	2.30	0.00	--	NW	8	45	6.00
14	515.00	511.00	513.00	22.0	5.0	13.50	93.00	25.00	59.00	2.50	14.70	--	NW	6	50	5.33
15	515.00	511.00	513.00	20.0	7.0	13.50	93.00	30.00	61.50	1.80	10.20	--	SE	2	30	4.66
16	514.00	511.00	512.50	24.0	8.0	16.00	90.00	27.00	58.50	1.20	0.00	--	E	6	45	6.66
17	513.00	509.80	511.40	24.0	7.0	15.50	92.00	22.00	57.00	3.70	0.00	--	NW	9	50	4.66
18	513.00	509.00	511.00	25.5	8.0	16.75	87.00	20.00	53.50	3.30	0.00	--	SW	9	30	4.33
19	513.00	509.50	511.25	26.2	8.0	17.10	87.00	15.00	51.00	4.00	0.00	--	0.0	11	0	3.33
20	513.00	510.00	511.50	27.5	9.0	18.25	86.00	19.00	52.50	5.90	0.00	--	NW	7	0	5.33
21	514.00	509.80	511.90	25.0	9.5	17.25	86.00	24.00	55.00	5.10	10.00	--	NW	10	30	7.33
22	513.20	511.00	512.10	25.0	6.2	15.60	92.00	19.00	55.50	3.00	9.80	--	SE	10	30	5.33
23	514.00	510.00	512.00	26.0	7.0	16.50	88.00	22.00	55.00	6.40	0.00	--	NE	7	15	5.33
24	513.00	510.00	511.50	25.0	7.5	16.25	87.00	17.00	52.00	7.00	0.00	--	SE	10	25	3.33
25	514.00	511.00	512.50	25.5	7.2	16.35	87.00	19.00	53.00	6.60	0.00	--	SE	6	20	6.00
26	514.30	511.00	512.65	25.5	6.3	15.90	87.00	19.00	53.00	4.00	0.00	--	NE	8	45	0.66
27	514.00	511.00	512.50	25.0	10.0	17.50	84.00	31.00	57.50	2.50	0.00	--	NE	8	45	1.00
28	513.50	510.00	511.75	24.5	6.5	15.50	95.00	29.00	62.00	1.70	0.00	--	SE	8	45	5.66
29	513.50	511.00	512.25	22.0	10.0	16.00	86.00	42.00	64.00	1.80	0.40	--	NE	8	45	5.33
30	514.00	512.00	513.00	15.5	7.0	11.25	95.00	52.00	73.50	3.00	5.60	--	0.0	0	0	8.00
TOTAL	15558.70	15319.70	15439.20	693.30	232.00	462.65	2658.00	848.00	1753.00	92.70	70.10	--	NW	190.00	910.00	164.56
MEDIA	518.62	510.66	514.64	23.11	7.73	15.42	88.60	28.27	58.43	3.09	2.34	--	--	6.33	30.33	5.49

* Fuente: Observatorio Meteorológico "Luis Olazo Olivera" RMAF

* Información sin Control de Calidad

* El uso de esta información es bajo su entera responsabilidad

Compendio Estadístico N° 30

RESUMEN DICIEMBRE 2015																
DÍA	PRESIÓN ATMOSFERICA (mm)			TEMPERATURA (C)			HUMEDAD RELATIVA (%)			EVAP.	PRECIP.	VIENTOS		HORAS DE SOL		NUBOS.
	MAX	MIN	MED	MAX	MIN	MED	MAX	MIN	MED	mm	mm	KM/24H	DIR	HOR	MIN	OCTAVOS
1	515.00	512.80	513.90	15.5	7.1	11.30	85.00	44.00	64.50	2.60	0.70	--	SE	0	15	7.33
2	515.00	513.00	514.00	21.0	5.8	13.40	93.00	33.00	63.00	2.90	11.00	--	0.0	6	30	5.33
3	515.60	511.50	513.55	24.0	5.9	14.95	98.00	21.00	59.50	3.90	0.20	--	NE	5	15	5.66
4	515.00	512.00	513.50	23.0	5.5	14.25	93.00	26.00	59.50	3.80	20.60	--	NW	5	50	7.00
5	514.00	510.00	512.00	22.0	5.8	13.90	90.00	18.00	54.00	5.50	0.00	--	NW	12	0	4.00
6	513.60	510.00	511.80	25.0	8.0	16.50	85.00	18.00	51.50	7.30	0.00	--	SE	10	30	4.66
7	514.00	510.00	512.00	24.0	8.0	16.00	87.00	26.00	56.50	4.50	1.00	--	SE	4	35	7.33
8	513.50	502.00	507.75	20.0	8.9	14.45	90.00	34.00	62.00	3.30	6.30	--	0.0	3	40	4.66
9	515.00	511.80	513.40	19.5	9.2	14.35	90.00	46.00	68.00	2.90	6.10	--	NW	4	45	7.33
10	515.00	513.00	514.00	19.0	8.5	13.75	92.00	44.00	68.00	2.10	5.50	--	0.0	0	45	8.00
11	515.00	511.50	513.25	22.0	5.9	13.95	98.00	33.00	65.50	3.20	3.20	--	NE	3	30	7.00
12	515.00	511.00	513.00	23.0	4.8	13.90	95.00	30.00	62.50	3.90	8.40	--	NW	7	45	5.00
13	515.00	511.00	513.00	24.5	4.2	14.35	97.00	17.00	57.00	5.80	0.20	--	NE	10	30	2.66
14	514.50	511.00	512.75	25.0	7.0	16.00	91.00	23.00	57.00	5.20	0.00	--	NE	8	20	5.33
15	514.00	511.00	512.50	23.2	6.0	14.60	87.00	22.00	54.50	6.00	0.00	--	NW	6	0	3.00
16	514.00	511.00	512.50	23.2	9.2	16.20	75.00	27.00	51.00	6.58	1.50	--	NW	5	45	7.66
17	514.00	510.80	512.40	23.0	7.5	15.25	91.00	35.00	63.00	4.00	8.50	--	NE	6	55	6.33
18	643.50	511.10	577.30	22.0	8.0	15.00	92.00	35.00	63.50	3.50	5.80	--	0.0	0	20	7.33
19	514.00	512.00	513.00	18.0	7.0	12.50	96.00	44.00	70.00	4.00	26.70	--	0.0	1	30	8.00
20	515.00	512.00	513.50	22.0	8.0	15.00	91.00	32.00	61.50	1.50	14.10	--	0.0	3	0	6.66
21	514.50	511.50	513.00	20.0	7.0	13.50	92.00	36.00	64.00	4.00	2.20	--	NW	3	0	7.66
22	514.00	510.00	512.00	22.5	7.4	14.95	85.00	31.00	58.00	1.50	3.90	--	0.0	4	30	8.00
23	514.00	511.00	512.50	20.0	7.5	13.75	85.00	34.00	59.50	3.50	0.80	--	NE	4	35	6.00
24	515.00	512.00	513.50	17.5	8.5	13.00	91.00	45.00	68.00	1.90	4.20	--	NE	0	20	8.00
25	515.00	512.50	513.75	20.5	8.5	14.50	93.00	36.00	64.50	2.70	1.80	--	0.0	1	40	8.00
26	515.00	513.00	514.00	15.0	9.0	12.00	93.00	52.00	72.50	2.40	5.60	--	0.0	0	0	8.00
27	514.00	511.00	512.50	24.0	8.5	16.25	92.00	26.00	59.00	4.10	0.30	--	NW	6	20	7.00
28	514.00	510.00	512.00	23.5	7.9	15.70	94.00	20.00	57.00	5.10	6.30	--	SE	9	10	5.00
29	515.00	512.00	513.50	21.5	7.0	14.25	87.00	32.00	59.50	4.60	5.30	--	NE	4	45	6.00
30	515.00	512.00	513.50	23.0	7.0	15.00	88.00	32.00	60.00	4.70	3.60	--	NW	6	15	4.33
31	514.00	510.00	512.00	22.5	6.0	14.25	90.00	23.00	56.50	4.70	3.60	--	NW	6	15	4.33
TOTAL	16079.20	15843.50	15961.35	668.90	224.60	446.75	2806.00	975.00	1890.50	121.68	157.40	--	NW	141.00	810.00	192.59
MEDIA	518.68	511.08	514.88	21.58	7.25	14.41	90.52	31.45	60.98	3.93	5.08	--	--	4.55	26.13	6.21

* Fuente: Observatorio Meteorológico "Luis Olazo Olivera" RMAF

* Información sin Control de Calidad

* El uso de esta información es bajo su entera responsabilidad

CUSCO, ABRIL 2016