



UNIVERSIDAD NACIONAL DE SAN ANTONIO ABAÐ DEL CUSCO  
DIRECCION DE SISTEMAS DE INFORMACION

UNIDAD DE ESTADISTICA

COMPENDIO ESTADISTICO Nº 31

2016

# UNIVERSIDAD NACIONAL DE SAN ANTONIO

## ABAD DEL CUSCO

Fundada en 1692



# COMPENDIO ESTADISTICO

Nº 31



UNIVERSIDADES CENTENARIAS ALIANZA ESTRATEGICA

CUSCO – PERU

2016

**DIRECCION DE  
SISTEMAS DE INFORMACION**

*DIRECTOR*

Lic. JOSE MAURO PILLCO QUISPE

**UNIDAD DE ESTADÍSTICA**

Econ. CARLOS HUAMÁN AGUILAR

*JEFE ( e ) DE LA UNIDAD DE ESTADISTICA*

PUBLICACION: UNIVERSIDAD NACIONAL DE SAN ANTONIO ABAD DEL CUSCO  
TIRAJE: 80 EJEMPLARES  
IMPRESION: AREA DE ESTADISTICA UNSAAC  
DIRECCION: AV. LA CULTURA N° 733  
E-MAIL: [areadeestadisticaunsaac@gmail.com](mailto:areadeestadisticaunsaac@gmail.com)  
TELEFONO: 084 232398 ANEXO 1550

## INDICE

AUTORIDADES UNIVERSITARIAS	
COORDINADORES DE SEDES	
ORGANIGRAMA ESTRUCTURAL DE LA UNSAAC	
RESUMEN ESTADISTICO.....	10
FACULTADES, CARRERAS PROFESIONALES Y FECHAS DE CREACION.....	19
VARIABLES DEMOGRAFICAS UNIVERSITARIAS.....	25
VACANTES POR TODA MODALIDAD 2016-I.....	29
POSTULANTES POR TODA MODALIDAD 2016-I.....	33
INGRESANTES POR TODA MODALIDAD 2016-I.....	35
POSTULANTES INGRESANTES AL EXAMEN DE DIRIMENCIA 2016-I.....	39
POSTULANTES PRIMERA OPORTUNIDAD 2016-I Información Socio-Económica y Académica.....	41
INGRESANTES PRIMERA OPORTUNIDAD 2016-I Información Socio-Económica y Académica.....	55
POSTULANTES AL EXAMEN ORDINARIO 2016-I Información Socio-Económica y Académica.....	67
INGRESANTES AL EXAMEN ORDINARIO 2016-I Información Socio-Económica y Académica.....	80
ALUMNOS MATRICULADOS 2016 -I.....	92
ALUMNOS EGRESADOS 2016-I .....	99
DESERCIÓN ESTIMADA 2014-2015 .....	102
VACANTES SEMESTRE 2016-II.....	105
DIRIMENCIA SEMESTRE 2016-II.....	108
POSTULANTES POR EXAMEN ORDINARIO 2016-II Información Socio-Económica y Académica.....	110
INGRESANTES POR EXAMEN ORDINARIO 2016-II Información Socio-Económica y Académica.....	122
ALUMNOS MATRICULADOS 2016-II .....	134
ALUMNOS EGRESADOS 2016-II .....	137
POSTULANTES POR TODA MODALIDAD 2016-II.....	139
INGRESANTES POR TODA MODALIDAD 2016-II.....	141
GRADUADOS Y TITULADOS 2016 .....	143
TITULADOS 2016 .....	163
PERSONAL DOCENTE NOMBRADO Y CONTRATADO 2016.....	187
PERSONAL ADMINISTRATIVO NOMBRADO Y CONTRATADO 2016.....	195
ESCUELA DE POST GRADO.....	199
SEGUNDA ESPECIALIDAD EN MEDICINA .....	202
COLEGIO DE APLICACIÓN FORTUNATO L. HERRERA.....	203
BIBLIOTECA CENTRAL .....	205
BIBLIOTECA CENTRA Y ESPECIALIZADAS .....	206
MUSEO INKA .....	207
CLINICA ODONTOLOGICA .....	208
PLANTA DE CHOCOLATES.....	209
CENTRO DE IDIOMAS .....	212
INSTITUTO DE SISTEMAS .....	212
RELACION DE CONVENIO FIRMADOS AÑO 2016.....	214
OBSERVATORIO METEOROLOGICO “LUIS OLAZO OLIVERA.....	226

## PRESENTACION

*El COMPENDIO ESTADISTICO N° 31, elaborado por la Unidad de Estadística de la Dirección de Sistemas de Información de la Universidad Nacional de San Antonio Abad de Cusco (UNSAAC), constituye un documento de apoyo para la toma de decisiones de la Dirección Estratégica Institucional.*

*El presente documento, se pone a consideración de la Comunidad Universitaria Local y Nacional, incluye INFORMACION e indicadores del funcionamiento ACADEMICO y Administrativo de esta Casa de Estudios Superiores correspondiente al año 2016, como resultado del acopio y procesamiento de la INFORMACION, referente a Vacantes, Postulantes, Ingresantes, Matriculados, Graduados, Titulados, Maestrías y Doctorados. Así mismo, se ha visto por conveniente, considerar INFORMACION correspondiente a la Escuela de Post Grado, Segunda Especialidad, CEPRU, Centro de Idiomas, Bibliotecas, Laboratorios, Docentes, Personal Administrativo, Centros de Producción y Prestación de Servicios y otras Dependencias comprendidas en el Organigrama Estructural. En concordancia al Nuevo Estatuto Universitario, de conformidad a la Ley Universitaria N° 30220, a partir del año Académico 2016.*

*La presente publicación, representa una herramienta de soporte para el trabajo cotidiano de los investigadores tanto Docentes, Estudiantes y otros usuarios de las diferentes Instituciones Públicas y Privadas, permitiéndoles disminuir los niveles de incertidumbre en el proceso de toma de decisiones.*

*Agradezco a todas las Dependencias Académico - Administrativas y otras que han proporcionado INFORMACION para cumplir con las actividades peculiares de la Unidad de Estadística. Nuestro compromiso, es dar continuidad a la emisión de este tipo de documentos con un mayor valor agregado que se traduce en mayores Variables Universitarias. Esperamos su opinión y aportes a fin de fortalecer la próxima publicación*

## AUTORIDADES UNIVERSITARIAS



Dr. Baltazar Nicolás Cáceres Huambo  
RECTOR



Dr. Edilberto Zela Vera  
VICE RECTOR ACADÉMICO



Dr. Gilbert Alagón Huallpa  
VICE RECTOR DE INVESTIGACIÓN



Dr. Manrique Borda Pilinco  
VICE RECTOR ADMINISTRATIVO

## **AUTORIDADES UNIVERSITARIAS**

Dr. Baltazar Nicolás Cáceres Huambo  
**RECTOR DE LA UNSAAC**

Dr. Edilberto Zela Vera  
**VICE RECTOR ACADEMICO**

Dr. Gilbert Alagón Huallpa  
**VICE RECTOR DE INVESTIGACION**

Dr. Manrique Borda Pilinco  
**VICE RECTOR ADMINISTRATIVO**

Dr. Félix Hurtado Huamán  
**DIRECTOR DE LA ESCUELA DE POST GRADO**

Dra. Ruth Aleja Miranda Villena  
**DEFENSORA UNIVERSITARIA**

Mag. Lino Prisciliano Flores Pacheco  
**SECRETARIO GENERAL**

## **DECANOS:**

Dr. Alejandro Ttito Ttica  
**FACULTAD DE CIENCIAS**

Dra. Mérida Marlleny Alatriza Gironzini  
**FACULTAD DE CIENCIAS ADMINISTRATIVAS, CONTABLES, ECONOMICAS Y TURISMO**

Mgt. Víctor López Duránd  
**FACULTAD DE CIENCIAS AGRARIAS**

Dra. Tatiana del Castillo de Loayza  
**FACULTAD DE CIENCIAS DE LA SALUD**

Dr. Adrián Gonzales Ochoa  
**FACULTAD DE DERECHO Y CIENCIAS SOCIALES**

Dra. Zoraida Loayza Ortiz  
**FACULTAD DE EDUCACION Y CIENCIAS DE LA COMUNICACIÓN**

Dr. Jesús Ormachea Carazas  
**FACULTAD DE ARQUITECTURA E INGENIERIA CIVIL**

Mgt. Vladimiro Casildo Canal Bravo  
**FACULTAD DE INGENIERIA ELECTRICA, ELECTRONICA, INFORMATICA Y MECANICA**

Mgt. Wilber Eulogio Pinares Gamarra

## **FACULTAD DE INGENIERIA DE PROCESOS**

Mgt. Carlos Reynaldo Franco Méndez

## **FACULTAD DE INGENIERIA GEOLOGICA, MINAS Y METALURGICA SEDES**

### **FACULTAD DE CIENCIAS AGRARIAS TROPICALES ( Quillabamba )**

**Mag. León Rosales Conde**

### **COORDINADORES DE CARRERA PROFESIONAL**

Ing. Luis Bocanegra Dávila

### **FACULTAD DE CIENCIAS FORESTALES Y MEDIO AMBIENTE (Puerto Maldonado)**

Mgt. Miriam Calla Flórez

### **FACULTAD DE INGENIERIA AGROINDUSTRIAL (Sicuani)**

Lic. Pepe Quispe Ccama

### **EDUCACION SEDE-ESPINAR**

Dra. Nieves Arias Muñoz

### **EDUCACION SEDE – YANAOCA**

Mgt. Filomeno Ayala Rojas

### **FACULTAD DE CIENCIAS DEL DESARROLLO (Andahuaylas)**

Ing. Teófila Baca Carbajal

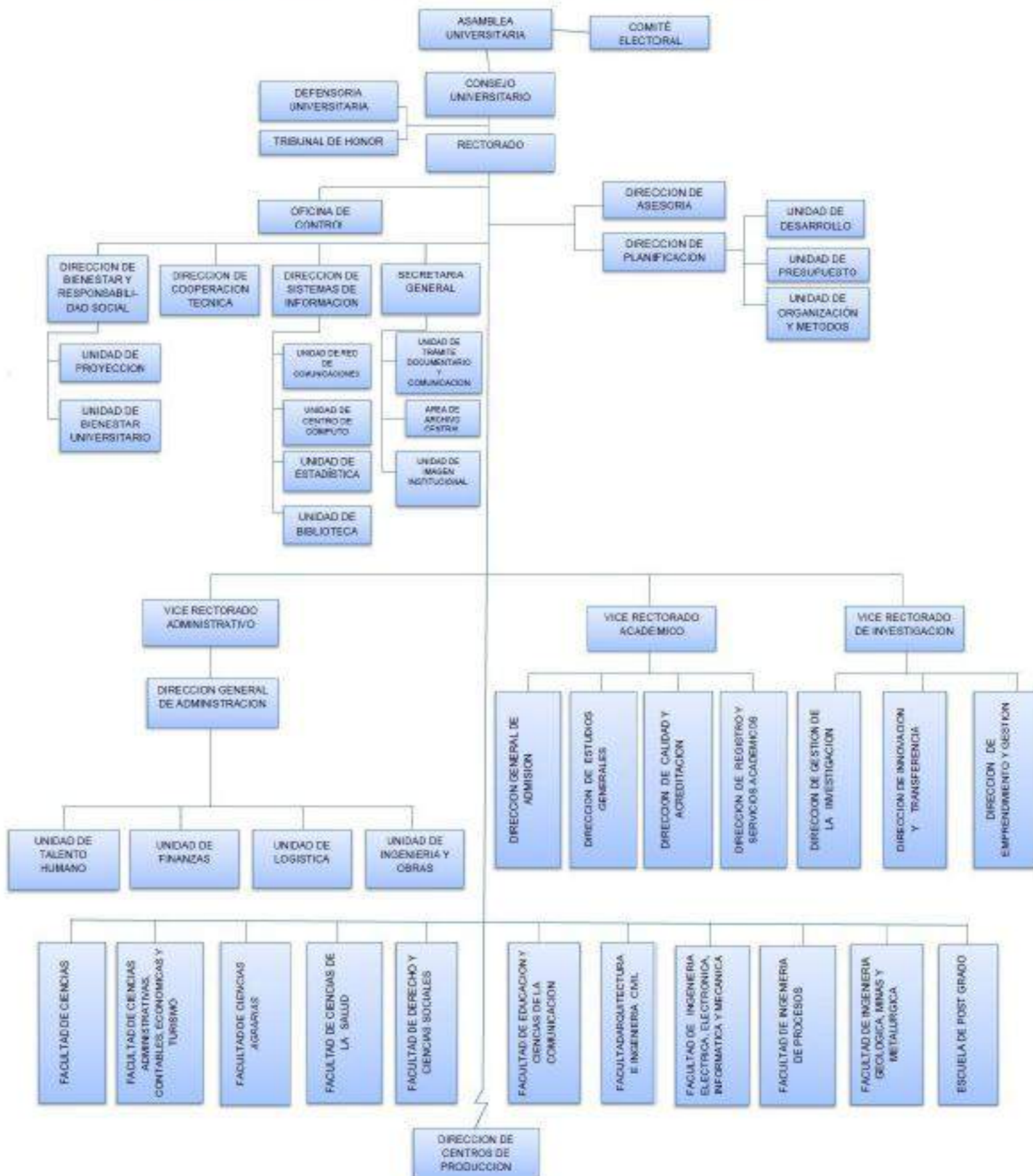
### **INGENIERIA AGROPECUARIA (Santo Tomás)**



# COMPENDIO ESTADISTICO Nº 31

LEY Nº 30220

## ORGANIGRAMA ESTRUCTURAL DE LA UNIVERSIDAD NACIONAL DE SAN ANTONIO ABAD DEL CUSCO



# COMPENDIO ESTADISTICO N° 31

## RESUMEN COMPENDIO ESTADISTICO N° 31:

### ANALISIS ESTADISTICO:

A continuación se alcanza un breve análisis estadístico, de los principales indicadores más resaltantes de la situación académica y administrativa, correspondiente al bienio 2015-2016:

CUADRO N° 01

CUADRO COMPARATIVO DE LOS PRINCIPALES INDICADORES

VARIABLES:	2015	2016	Índice
Vacantes	5,418	5,255	-3.01
Postulantes	33,038	32,501	-1.63
Ingresantes	3,559	3,508	-1.43
Matriculados	18,760	18,782	0.12
Postulante/Vacante	6.09	6.11	0.32
Postulante / Ingresante	9.28	9.16	-1.29
Ingresante / Vacante	0.65	0.67	2.70
Egresados	2,003	2,260	12.83
Graduados	1,990	2,280	14.58
Titulados	1,541	1,514	-1.75
Personal Docente:	1,289	1,314	1.94
Nombrado	824	764	-7.28
Contratado	465	550	18.28
Matriculados/ Docentes	14.55	14.29	-1.79
Personal Administrativo:	777	759	-2.31
Nombrado	494	408	-17.41
Contratado	283	351	24.03
Docente/Administrativo	1.66	1.91	15.06
Estudiante/Administrativo	24.14	27.26	12.92
Aulas	366		
Laboratorios	137		
Gabinetes	35		
Talleres	25		
Centro de Idiomas	32,611	40,010	22.69
CEPRU	16,518	11,597	-29.79
Instituto de Sistemas	3,797	3,098	-18.41
Clínica Odontológica	6,730	6,255	-7.06
Biblioteca Central	72,958	82,107	12.54
Museo Inka	124,357	129,962	4.51
Centro de Salud	51,019	21,808	-57.25
Centro Agropecuario K'ayra	S/.446,403.25		
Planta de Chocolates	S/.119,061.00	S/.180,833.00	51.88
CICAS. La Raya	S/.174,168.80	s/i	

Elaborado por la Unidad de Estadística

Fuente: Boletines N° 30 y 31.

## COMPENDIO ESTADISTICO N° 31

### OFERTA Y DEMANDA ACADÉMICA:

#### VACANTES:

En los procesos de Admisión 2015 y 2016, el número de vacantes ofertadas fueron de: 5,418 y 5,255 vacantes, con una tendencia decreciente del -3.01%. La Escuela Profesional de Educación, fue la que registró el mayor número de vacantes ofrecidas con 535 Vacantes, a los postulantes en sus 06 Especialidades de Profesionalización, alcanzando el 10.18%, seguido por la Escuela Profesional de Contabilidad con 200 Vacantes con 3.80%, Escuela Profesional de Química con 181, significando el 3.44%, seguido por las Escuelas Profesionales de Agronomía y Zootecnia con 174, alcanzando el 3.31%; mientras las Escuela Profesional de Odontología y Medicina Veterinaria Espinar, fueron las que menor cantidad de vacantes han ofrecido durante el periodo señalado manteniéndose en 50 y 64 vacantes (0.95% y 1.22%). En términos generales se puede apreciar que las vacantes han sufrido un decremento en un -3.01% en comparación al año 1915. (Como se puede apreciar en el Cuadro N° 02).

CUADRO N° 02

AÑOS	Vacantes	Educación	Contabilidad	Química	Agronomía Zootecnia	Medicina Veterinaria	Odontología
2015	5,418	535	158	181	174	64	50
2016	5,255	535	200	181	174	64	50
T.C.	-3.01	0.0	26.58	0.0	0.0	0.0	0.0

*Elaborado por la Unidad de Estadística.  
Fuente: Oficina Permanente de Admisión.*

#### POSTULANTES:

Entendiéndose que la relación entre, postulante y vacante ofertada, mide el grado de competitividad académica, tenemos que para el año 2015, las vacantes fueron de 5,255 y el número de postulantes fue de 32,117, lo que determina un índice de -2.79% menor al año 2015 que fue de -1.09%.

Sin embargo, esta relación postulante/vacante, no es homogénea para el conjunto de las Carreras Profesionales, sino que difieren sustancialmente en cada uno de ellos, así, tenemos que el índice fue mayor en las Carreras Profesionales de: Contables con 2,943 postulantes significando el (9.16%), seguido por las Carreras profesionales de Ing. Civil con 2,444 postulantes (7.61%), Ciencias Administrativas con 2,370 (7.38%), Economía con 2,236 postulantes (6.96%) y en quinto lugar tenemos a Derecho con 2,164 (6.74%) y en menores porcentajes la Escuelas Profesionales de Química 75 (0.23%), Ing. Agropecuaria – Andahuaylas 43 (0.13%) y Medicina Veterinaria-Espinar con 21 (0.07%), entre otros.

## COMPENDIO ESTADISTICO N° 31

A nivel general la variable experimentó un decremento en el orden de -2.79% respecto al año precedente.

Consideramos importante resaltar la procedencia del postulante, que a la vez nos indica de donde proviene la mayor preferencia hacia la oferta académica, que anualmente desarrolla la UNSAAC. Del número total de postulantes, el mayor porcentaje, proviene de la Región Cusco con un promedio de 86.56%, seguido por las Regiones de: Apurímac 8.84%, Madre de Dios 0.96% y Puno 0.50% respectivamente.

**CUADRO N° 03**

AÑOS	Postulantes	Contabilidad	Ing. Civil	Administración	Economía
2015	33,038	2,956	2,904	2,485	2,517
2016	32,117	2,943	2,444	2,370	2,236
T.C.	-2.79	-0.44	-15.84	-4.63	-11.16

*Elaborado por la Unidad de Estadística.*

*Fuente: Oficina Permanente de Admisión*

### INGRESANTES:

El número de ingresantes constituye el principal factor de crecimiento de la población estudiantil y tiene directa incidencia en el tamaño de la oferta de formación profesional que realiza la UNSAAC.

En el año 2016 la cantidad de ingresantes fue de 3,508 alumnos, estos se distribuyeron de manera asimétrica entre las diferentes Escuelas Profesionales. El mayor porcentaje se produjo en las Escuelas Profesionales de: Contabilidad 192 (5.47%), Ciencias Administrativas 133 (3.79%), Ing. Química 131 (3.73%) y Ciencias de la Comunicación 125 (3.56%), también podemos apreciar en menores porcentajes en las Escuelas Profesionales de: Ing. Zootecnia 45 (1.28%), Odontología 50 (1.43%) y Medicina Veterinaria Espinar 5 (0.14%) respectivamente.

**CUADRO N° 04**

AÑOS	Ingresantes	Contabilidad	Ciencias Administrativas	Ingeniería Química	Ciencias de la Comunicación	Ingeniería Zootecnia	Odontología
2015	3,559	158	119	104	114	71	47
2016	3,508	192	133	131	125	45	50
T.C.	-1.43	21.52	11.76	25.96	9.65	-36.62	6.38

*Elaborado por la Unidad de Estadística.*

*Fuente: Oficina Permanente de Admisión.*

A nivel general la variable experimentó una disminución en el orden del -1.43% respecto al año precedente.

## COMPENDIO ESTADISTICO N° 31

---

El índice de relación postulante e ingresante, para toda las Escuelas Profesionales de la UNSAAC, en el año 2016, fue de 9.16%, con un ligero decremento del 0.33% en comparación al año 2015. Sin embargo, el indicador no es uniforme en su comportamiento, sí se analiza detalladamente por Escuelas Profesionales. Por ejemplo, la relación es más elevada en las Escuelas Profesionales de: Medicina Humana (27%), Ing. Civil (24.94%), Arquitectura (22.32%), y Derecho (18.98%) respectivamente. En cambio, en otras Escuelas Profesionales la relación fue menor, como ocurrió en las Escuelas Profesionales de: Física (1.55%), Química (1.12%), entre otros. (Ver Cuadro N° 05).

# COMPENDIO ESTADISTICO N° 31

CUADRO N° 05

RELACION POSTULANTES/INGRESANTES AÑO: 2016

Nº	ESCUELAS PROFESIONALES	POSTULANTES	INGRESANTES	INDICE
1	AGRONOMIA	527	62	8.50
2	ANTROPOLOGIA	248	44	5.64
3	ARQUEOLOGIA	530	63	8.41
4	ARQUITECTURA	1652	74	22.32
5	BIOLOGIA	725	112	6.47
6	CIENCIAS ADMINISTRATIVAS	2370	133	17.82
7	CIENCIAS DE LA COMUNICACIÓN	610	125	4.88
8	CONTABILIDAD	2943	192	15.33
9	DERECHO	2164	114	18.98
10	ECONOMIA	2236	121	18.48
11	EDUCACION CUSCO	0	0	0.00
	EDU. - CIENCIAS NATURALES	250	56	4.46
	EDU. - EDUCACION FISICA	95	37	2.57
	EDU. - EDUCACION PRIMARIA	243	88	2.76
	EDU. - FILOSOFIA Y CS. HISTO. SC.	240	94	2.55
	EDU. - LENGUAJE Y LITERATURA	153	65	2.35
	EDU. - MATEMATICAS	81	56	1.45
12	ENFERMERIA	475	67	7.09
13	FARMACIA Y BIOQUIMICA	379	64	5.92
14	FISICA	152	98	1.55
15	HISTORIA	273	95	2.87
16	ING. CIVIL	2444	98	24.94
17	ING. DE MINAS	1226	99	12.38
18	ING. ELECTRICA	651	97	6.71
19	ING. ELECTRONICA	387	59	6.56
20	ING. GEOLOGICA	1212	61	19.87
21	ING. INFORMATICA Y DE SISTEMAS	987	90	10.97
22	ING. MECANICA	882	65	13.57
23	ING. METALURGICA	462	101	4.57
24	ING. QUIMICA	383	131	2.92
25	ING. PETROQUIMICA	152	38	4.00
26	MATEMATICA	123	102	1.21
27	MEDICINA HUMANA	1728	64	27.00
28	ODONTOLOGIA	376	50	7.52
29	PSICOLOGIA	1845	120	15.38
30	QUIMICA	75	67	1.12
31	TURISMO	1174	117	10.03
32	ZOOTECNIA	244	45	5.42
	<b>SUB TOTAL</b>	<b>31085</b>	<b>3164</b>	<b>9.82</b>
33	AGRONOMIA TROPICAL - QUILLABAMBA	176	23	7.65
34	ECOTURISMO - QUILLABAMBA	44	21	2.10
35	EDUCACION - YANAOCA	60	30	2.00
36	EDUCACION - ESPINAR	69	20	3.45
37	ING. AGROINDUSTRIAL - SICUANI	67	44	1.52
38	ING. AGROP. - ANDAHUAYLAS	43	39	1.10
39	ING. AGROP.- SANTO TOMAS	48	24	2.00
40	ING. INDS. ALIMENT. - QUILLABAMBA	42	8	5.25
41	ING. FORESTAL - PTO. MALDONADO	39	42	0.93
42	MEDICINA VETERINARIA - ESPINAR	21	5	4.20
43	MEDICINA VETERINARIA - SICUANI	83	39	2.13
44	OBSTETRICIA - ANDAHUAYLAS	340	49	6.94
	<b>TOTAL</b>	<b>32,117</b>	<b>3,508</b>	<b>9.16</b>

Fuente: Centro de Computo

Elaboración Unidad de Estadística.-

# COMPENDIO ESTADISTICO N° 31

## ALUMNOS MATRICULADOS:

La Universidad Nacional de San Antonio Abad del Cusco, para el año 2016, cuenta con una población estudiantil de 18,782 alumnos matriculados, siendo 10,353 varones (55.12%) y 8,429 mujeres (44.88%), alumnos que vienen cursando estudios superiores en el Nivel de Pre-grado, en las 44 Escuelas Profesionales, variable que ha tenido un incremento positivo bastante ínfimo en el orden del 0.12%,. Esta concentración se puede notar con mayor incidencia, en las Escuelas Profesionales de: Educación Cusco 1,345 (7.16%), Economía 816 (4.34%), Contabilidad 798 (4.25%), Ingeniería Civil 756 (4.03%) y Derecho 708 (3.76%). Observándose en menor proporción, en las Escuelas Profesionales de: Química 122 (0.65%) e Ing. Petroquímica 113 (0.60%) respectivamente.

CUADRO N° 06

AÑO	Matriculados	Educación	Economía	Contabilidad	Ingeniería Civil	Química	Ingeniería Petroquímica
2015	18,760	1,205	858	785	765	122	85
2016	18,782	1,345	816	798	756	122	113
T.C.	0.12	11.62	-4.89	1.66	-1.18	0.0	32.94

Elaborado por la Unidad de Estadística.

Fuente: Oficina Permanente de Admisión

## PRODUCCION UNIVERSITARIA

El número de Egresados para el año 2016 fue de 2,260 alumnos, observándose una variación creciente en el orden del (12.83%) con respecto al año 2015 que fue de 2003 alumnos. En el año 2015, se graduaron 1,990 bachilleres y 1,541 profesionales, en cambio en el año 2016, esta cifra se ha incrementado con 2,280 bachilleres y 1,514 profesionales. En ambos casos se observa una variación del 14.58% en bachilleres, mientras que en el sector de los Titulados la tasa fue decreciente en el orden del -1.75%.

En cuanto se refiere a la modalidad de titulación, se puede notar con bastante énfasis la acogida mostrada por los bachilleres de las distintas Carreras Profesionales, en las diversas modalidades de titulación que se vienen desarrollando en algunas Facultades, como son: Cursos de Actualización, Examen de Suficiencia, Informes de Experiencia Profesional, CIPRO, PROING. y también el Consejo de Investigación viene apoyando con la suma de S/.3,950.00 nuevos soles, a todos los Bachilleres para la elaboración de una Tesis, con sus Reglamentos propios, bajo esta modalidad se han titulado 210 bachilleres, por las modalidades antes señaladas se han titulado 1,230 alumnos mediante la elaboración de una Tesis, significando el (81.24%), seguido por la modalidad de Examen de Suficiencia el 17.31%, y por la otras Modalidades de Titulación con el 0.40%, con Informe de Experiencia Profesional el 1.06% (conforme se puede apreciar en el cuadro N° 07)

# COMPENDIO ESTADISTICO N° 31

CUADRO N° 07

Año	Titulados			TESIS	Examen de Suficiencia	Modalidad * Profesional	Informe
	M	F	T				
2016	824	690	1,514	1,230	262	6	16
%	54.43	45.57	100	81.24	17.31	0.40	1.06

Elaborado por la Unidad de Estadística.

Fuente: Centro de Cómputo

\*CIPRO, PATREP, PROING y otras Modalidades

CUADRO N° 08

AÑOS	Postulantes	Ingresantes	Matriculados	Egresados	Graduados	Titulados
2015	33,772	3,559	18,760	2,003	1,990	1,541
2016	32,117	3,508	18,782	2,260	2,280	1,514
T.C.	-2.79	-1.43	0.12	12.83	14.58	-1.75

Fuente: Boletines N° 30 y 31

## ESCUELA DE POST GRADO:

El número de Titulados en la Escuela de Post Grado, en el bienio 2015 y 2016, podemos observar en el Cuadro N° 09, en el que se aprecia que tiene una tendencia creciente en el orden del 11.76%, en comparación al año 2015, al mismo tiempo en el año 2016 obtuvieron el Grado Académico de Magister un total de 133 profesionales, siendo 83 varones y 50 mujeres.

CUADRO N° 09

AÑO	M	F	TOTAL
2015	64	55	119
2016	83	50	133
T.C.	29.69	-9.09	11.76

Fuente: Unidad de Estadística

## PERSONAL DOCENTE, ADMINISTRATIVO:

En el Personal Docente Nombrado en el año académico 2016, se nota una disminución en el orden del -7.28%, en tanto que en el sector del Personal Docente Contratado, hubo un incremento del 18.28%; en cambio en el sector del personal Administrativo Nombrado y Contratado, se nota una disminución en el orden del -17.71% y -0.71%, tal como se puede apreciar en el cuadro N° 10.



# COMPENDIO ESTADISTICO N° 31

CUADRO N° 10

Año	Personal Docente		Personal Administrativo	
	Nombrado	Contratado	Nombrado	Contratado
<b>2015</b>	824	465	494	283
<b>2016</b>	764	550	408	281
<b>T.C.</b>	<b>-7.28</b>	<b>18.28</b>	<b>-17.71</b>	<b>-0.71</b>

Unidad de Estadística

El Nivel Académico del Personal Docente Nombrado, según las Estadísticas del año 2016, nos muestra que un promedio del 24.08% tienen Grado Académico de Doctorado, 58.640% Maestría y el 17.28% ostentan el Título Profesional.

CUADRO N° 11

TITULO			MAESTRIA			DOCTORADO			TOTAL
M	F	T	M	F	T	M	F	T	
97	35	132	314	134	448	140	44	184	<b>764</b>
		<b>17.28</b>			<b>58.64</b>			<b>24.08</b>	<b>100</b>

Elaborado por la Unidad de Estadística.

## OTROS INDICADORES

En el Servicio de Biblioteca Central y Hemeroteca, se ha tenido una atención de 82,107 alumnos en la modalidad de Biblioteca Abierta.

Durante el año 2016, el Centro de Salud, realizó 21,808 atenciones en las diferentes especialidades, el mayor número de atenciones se registró en Odontología con 13,306 atenciones, seguido por Medicina General con 4,104 atenciones, Farmacia con 2,448 atenciones, Psicología con 1,500 atenciones, y el Tópico de la Granja K'ayra con 450 atenciones.

La Clínica Odontológica de la Escuela Profesional de Odontología, mediante la Experimentación-Prácticas Pe-Profesionales en el año 2016 ha tenido una atención de 6,255 usuarios, con una recaudación de S/.117,980.00 nuevos soles.

El Centro de Idiomas, como un Centro de Producciones de Bienes y Prestación de Servicios, viene prestando sus atenciones cada año, el año 2015 se ha atendido a 32,611 usuarios, para el año 2016 estas atenciones siguen en la tendencia creciente de 40,010 usuarios, significando un incremento en el orden de 22.69%, situación que se puede apreciar de la siguiente manera: Inglés 32,463 alumnos, Portugués 2,114 alumnos, Italiano Intermedio 1,873 alumnos y el Quechua con 1,716 alumnos respectivamente.

En el Instituto de Sistemas, se viene desarrollando el Programa de Informática Básica, en el que se ha atendido a un total de 842 alumnos, impartiendo conocimientos sobre

Informática Básica, con la finalidad de formar profesionales de mando medio que vienen laborando en los diferentes Centros Laborales de la Región.

El Museo Inka, viene prestando el Servicio de atención Museológica a los visitantes tanto extranjeros y nacionales, durante el año 2015 se ha tenido la cantidad de 124,357 visitantes, para el año 2016 esta cifra se ha incrementado a 129,962 visitantes, habiéndose incrementado en 4.51%, de la siguiente forma: Visitantes Extranjeros 91,078, visitantes nacionales 11,592 y los de la localidad en número de 27,292 personas respectivamente, habiéndose recaudado la suma de S/.968,740.00 nuevos soles, haciendo que nuestra institución tenga mayores ingresos propios por este concepto.

El Centro Pre Universitario CEPRU, Centro donde se viene preparando a los alumnos postulantes a las diferentes Carreras Profesionales que ofrece la UNSAAC, el año 2015 se ha atendido a 16,518 alumnos, en sus diversas modalidades de atención, situación que para el año 2016 ha tenido un descenso con 11,597 alumnos, con una tasa de decrecimiento en el orden del -29.79% en comparación al año precedente.



FACULTADES,  
ESCUELAS  
PROFESIONALES Y  
FECHAS DE  
CREACION

# COMPENDIO ESTADISTICO N° 31

CUADRO N° 001-A

**FACULTADES Y ESCUELAS PROFESIONALES QUE OFRECE LA UNSAAC, FECHA DE CREACION, NIVEL DE DURACION DE ESTUDIOS, GRADOS Y TITULOS QUE OTORGA:**

N°	Facultad / Escuelas Profesionales	Fecha de Creación			Dispositivo de Creación	En funcionamiento desde:			Duración de los Estudios		N° de Créditos que exige la Carrera	Grado que otorga	Título que otorga
		Día	Mes	Año		Día	Mes	Año	Años	Semestres			
<b>1</b>	<b>FACULTAD DE CIENCIAS:</b>												
	QUIMICA	16	11	1960		16	7	1960	5	10	202	BR. EN QUIMICA	LIC. EN QUIMICA
	FISICA	9	9	1994	R. AU-007-1994-UNSAAC	13	9	1994	5	10	210	BR. EN FISICA	FISICO
	MATEMATICA Y ESTADISTICA	16	9	1994	R.AU-007-1994-UNSAAC	16	9	1994	5	10	208	BR. EN MATEMATICAS	MATEMATICAS
	BIOLOGIA			1992	R.AU-14-1992-UNSAAC				5	10	215	BR. EN BIOLOGIA	BIOLOGO
<b>2</b>	<b>FACULTAD DE CS.ADMINISTRATIVAS, CONTABLES, ECONOMICAS Y TURISMO</b>												
	ADMINISTRACION	07	07	1986	R.AU-05-1994-UNSAAC	12	12	1994	5	10	210	BR. EN CS.ADMINISTRATIVO	LIC.EN ADMINISTRACION
	CONTABILIDAD	6	4	1984	R-AU-001-1986-UNSAAC	5	7	1986	5	10	220	BR.EN CONTABILIDAD	CONTADOR PUBLICO
	ECONOMIA	5	7	1986	R. AU-01-1986-UNSAAC				5	10	205	BR.EN ECONOMIA	ECONOMISTA
	TURISMO	07	07	1986	R.RCG-232-1979-UNSAAC	2	1	1980	5	10	201	BR.EN TURISMO	LIC. EN TURISMO
	ECOTURISMO	29	10	2007	R.AU-003-2007-UNSAAC	6	2	2009	5	10	200	BR.EN ECOTURISMO	LIC.EN ECOTURISMO
<b>3</b>	<b>FACULTAD DE CIENCIAS AGRARIAS:</b>												
	AGRICULTURA	1	12	1955	R-N° 04-1960-UNSAAC				5	10	200	BR.AGRONOMO	ING.AGRONOMO
	GANADERIA	6	4	1984	R-N° 04-1960-UNSAAC				5	10	200	BR.ZOOTECNISTA	ING. ZOOTECNISTA
	AGRONOMIA TROPICAL	14	11	1984	R.AU-06-1984-UNSAAC	7	4	1986	5	10	208	BR.EN AGRONOMIA TROPICAL	ING.AGRONOMO TROPICAL
	ING.FORESTAL Y MEDIO AMBIENTE (Puerto Maldonado)	27	12	1991	R-AU-02-1991-UNSAAC				5	10	200	BR. EN ING. FOR. Y DEL MEDIO AMBIENTE	ING.FORESTAL
	ING AGROPECUARIA - SANTO TOMAS				R-AU-012-2009-UNSAAC			2001	5	10		BR.EN ING.AGROPECUARIA	ING. AGROPECUARIO
	ING. AGROPECUARIA - ANDAHUAYLAS	16	8	2000	R-AU-012-2000-UNSAAC	16	7	2002	5	10	220	BR.EN ING.AGROPECUARIA	ING. AGROPECUARIO
	MEDICINA VETERINARIA- ESPINAR	7	10	2009	R-AU-003-2009-UNSAAC			2010	5	10	226	BR. EN VETERINARIA	MEDICO VETERINARIO
	MEDICINA VETERINARIA – CANCHIS	7	10	2009	R-AU-002-2009-UNSAAC			2010	5	10	226	BR. EN VETERINARIA	MEDICO VETERINARIO
<b>4</b>	<b>FACULTAD DE CIENCIAS DE LA SALUD:</b>												
	MEDICINA HUMANA	25	8	1977	R.5845-1977-CONUP			1980	6	14	330	BR.EN MEDICINA HUMANA	MEDICO
	ODONTOLOGIA	15	4	1998	R. N 004-1998-UNSAAC			1998	5	12	239	BR. EN ODONTOLOGIA	CIRUJANO DENTISTA
	FARMACIA Y BIOQUIMICA	27	12	1991	R. AU-004-1991-UNSAAC	16		1991	5	11	231	BR.EN FARMACIA Y BIOQUIMICA	QUIMICO FARMACEUTICO
	ENFERMERIA	5	7	1986	R. AU-001-1986				5	10	220	BR. EN ENFERMERIA	LIC. EN ENFERMERIA
	OBSTETRICIA	16	8	2000	R-AU-012-2000-UNSAAC	16	7	2002	5	10	220	BR.EN OBSTETRICIA	OBSTETRIZ
<b>5</b>	<b>FACULTAD DE DERECHO Y CIENCIAS SOCIALES:</b>												
	DERECHO	22	10	1791					5	12	252	BR. EN DERECHO	ABOGADO
	ANTROPOLOGIA	07	07	1986	R-AU-001-1986-UNSAAC				5	10	226	BR. EN ANTROPOLOGIA	LIC.EN ANTROPOLOGIA
	ARQUEOLOGIA	07	07	1986	R.5689-1977-CON UP				5	10	200	BR. EN ARQUEOLOGIA	LIC. EN ARQUEOLOGIA
	HISTORIA	07	07	1986	R-AU-001-1986-UNSAAC				5	10	200	BR. EN HISTORIA	HISTORIA
	PSICOLOGIA	7	10	2009	R.AU-004-2009-UNSAAC				5	10	220	BR.EN PSICOLOGIA	PSICOLOGO

# COMPENDIO ESTADISTICO N° 31

CUADRO N° 001 – B

**FACULTADES Y ESCUELAS PROFESIONALES QUE OFRECE LA UNSAAC, FECHA DE CREACION, NIVEL DE DURACION DE ESTUDIOS, GRADOS Y TITULOS QUE OTORGA:**

N°	Facultad / Escuelas Profesionales	Fecha de Creación			Dispositivo de Creación	En funcionamiento desde:			Duración de los Estudios		N° de Créditos que exige la Carrera	Grado que otorga	Título que otorga
		Día	Mes	Año		Día	Mes	Año	Años	Semestres			
6	<b>FACULTAD DE EDUCACION Y CIENCIAS DE LA COMUNICACIÓN:</b>												
	EDUCACION			1939	LEY 10219				5	10	200	BR. EN EDUCACION	LIC. EN EDUCACION
	EDUCACION –ESPINAR	02	02	1998	R. N 002-1998-UNSAAC				5	10	200	BR.EN EDUCACION-ESPINAR	LIC. EN EDUCACION
	EDUCACION-YANAOCA	02	02	1998	R. N 003-1998-UNSAAC				5	10	201	BR.EN EDUCACION -YANAOCA	LIC. EN EDUCACION
	CIENCIAS DE LA COMUNICACIÓN	07	07	1986	R. AU-01-1986-UNSAAC				5	10	220	BR. EN CS. DE LA COMUNICACIÓN	LIC. EN CIENCIAS DE LA COMUNICACIÓN
7	<b>FACULTAD DE ARQUITECTURA E INGENIERIA CIVIL:</b>												
	ARQUITECTURA	4	1	1961		01	06	1964	5	10	200	BR.ARQUITECTO	ARQUITECTO
	ING. CIVIL	23	4	1960					5	10	220	BR. EN ING. CIVIL	ING.CIVIL
8	<b>FACULTAD DE ING.ELECTRICA,ELECTRONICA,INFORMATICA Y MECANICA</b>												
	ING.ELECTRICA	6	11	1972	R.1149-1972-CONUP				5	10	215	BR. EN ING. ELECTRICA	ING. ELECTRICISTA
	ING.ELECTRONICA	15	4	1998	R.AU-005-1998-UNSAAC				5	10	215	BR. EN ING.ELECTRONICA	ING.ELECTRONICO
	ING.MECANICA	3	9	1993	R.AU-001-1993-UNSAAC				5	10	210	BR. EN ING.MECANICA	ING.MECANICO
	ING. INFORMATICA Y DE SISTEMAS	13	12	1971	R. CU-110-1971-UNSAAC	9	1	1993	5	10	210	BR. EN ING. INGOR.Y SIST.	ING. INFORMATICO Y DE SISTEMAS
9	<b>FACULTAD DE INGENIERIA DE PROCESOS:</b>												
	ING.QUIMICA	16	11	1960					5	10	208	BR. EN ING. QUIMICA	ING.QUIMICO
	ING. AGROINDUSTRIAL	1	9	1989	R. AU-01-1989-UNSAAC				5	10	215	BR. EN ING.AGROINDUSTRIAL	AGROINDUSTRIAL
	ING. PETROQUIMICA	26	10	2011	R-AU-009-2011-UNSAAC				5	10	215	BR.EN ING. PETROQUIMICA	ING. PETROQUIMICO
	ING.EN INDUSTRIAS ALIMENTARIAS	7	9	2000	R.AU-13-2000-UNSAAC	6	10	2004	5	10	200	BR.EN ING. EN IND.ALMENTICIAS	ING.EN INDUSTRIAS ALIMENTARIAS
10	<b>FACULTAD DE ING. GEOLOGICA, MINAS Y METALURGICA</b>												
	ING.GEOLOGICA	7	5	1975	R.2341-1975-CONUP				5	10	220	BR. EN ING. GEOLOGICA	ING.GEOLOGO
	ING.MINAS	7	5	1975	R.2241-1975-CONUP				5	10	215	BR. EN ING. DE MINAS	ING.MINAS
	ING. METALURGICA	7	5	1975	R.2241-1975-CONUP				5	10	200	BR. EN ING. METALURGICA	ING. METALURGICO

Fuente: Resoluciones de Creación.- Elaboración Unidad de Estadística



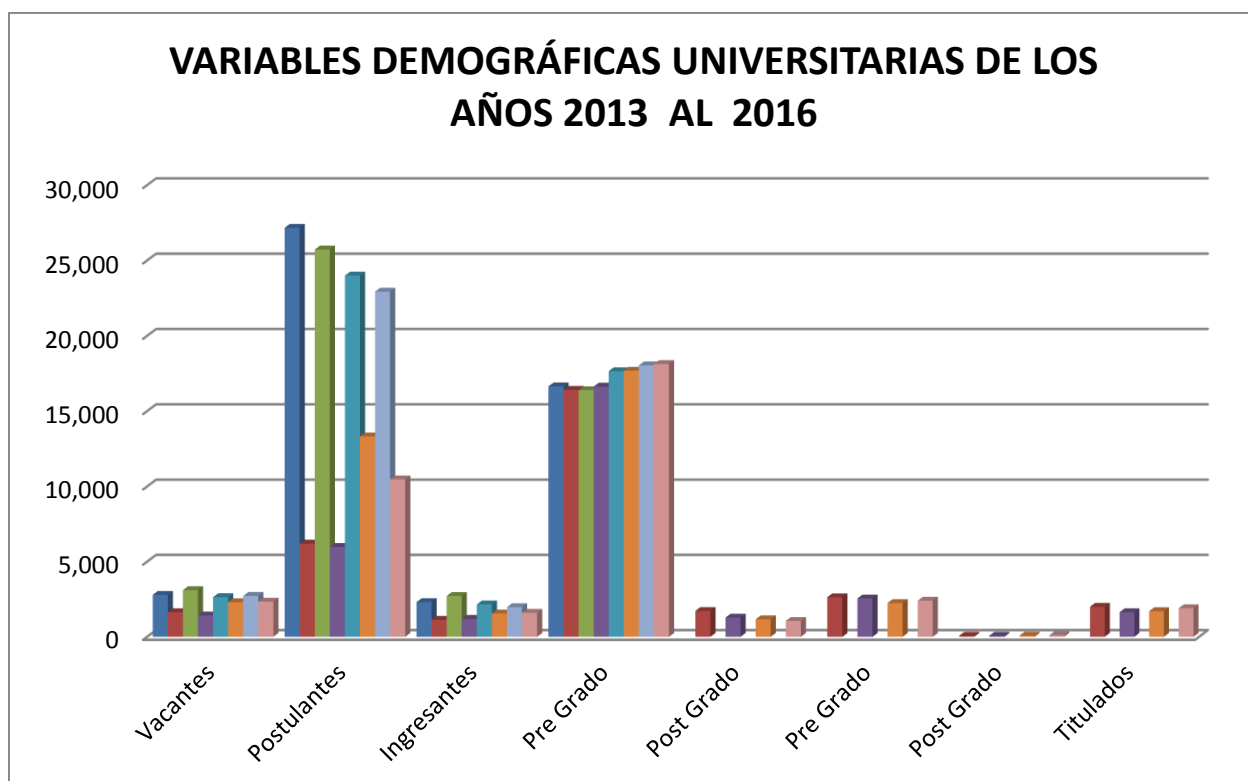
ESTADISTICA DE  
OFERTA Y DEMANDA  
UNIVERSITARIA 2016

CUADRO N° 02

VARIABLES DEMOGRÁFICAS UNIVERSITARIAS DE LOS AÑOS 2013 AL 2016

Años	Vacantes	Postulantes	Ingresantes	Matriculados		Graduados		Titulados
				Pre Grado	Egresados	Pre Grado	Post Grado	
2013-I	2,642	23,998	2,156	17,649				
2013-II	2,303	13,317	1,551	17,683	1,165	2,248	78	1,706
2014-I	2,723	22,931	1,973	18,037				
2014-II	2,338	10,469	1,598	18,123	1,057	2,405	105	1,901
2015-I	2,936	21,997	1,904	18,760				
2015-II	2,482	9,886	1,351	18,427	2,003	1,990	119	1,541
2016-I	2,779	21,035	1,936	18,782	1,067			
2016-II	2,476	11,854	1,572	18,461	1,193	2,280	133	1,514

FUENTE: Centro de Cómputo.  
Elaborado: Por la Unidad de Estadística.



# COMPENDIO ESTADISTICO N° 31

CUADRO N° 03

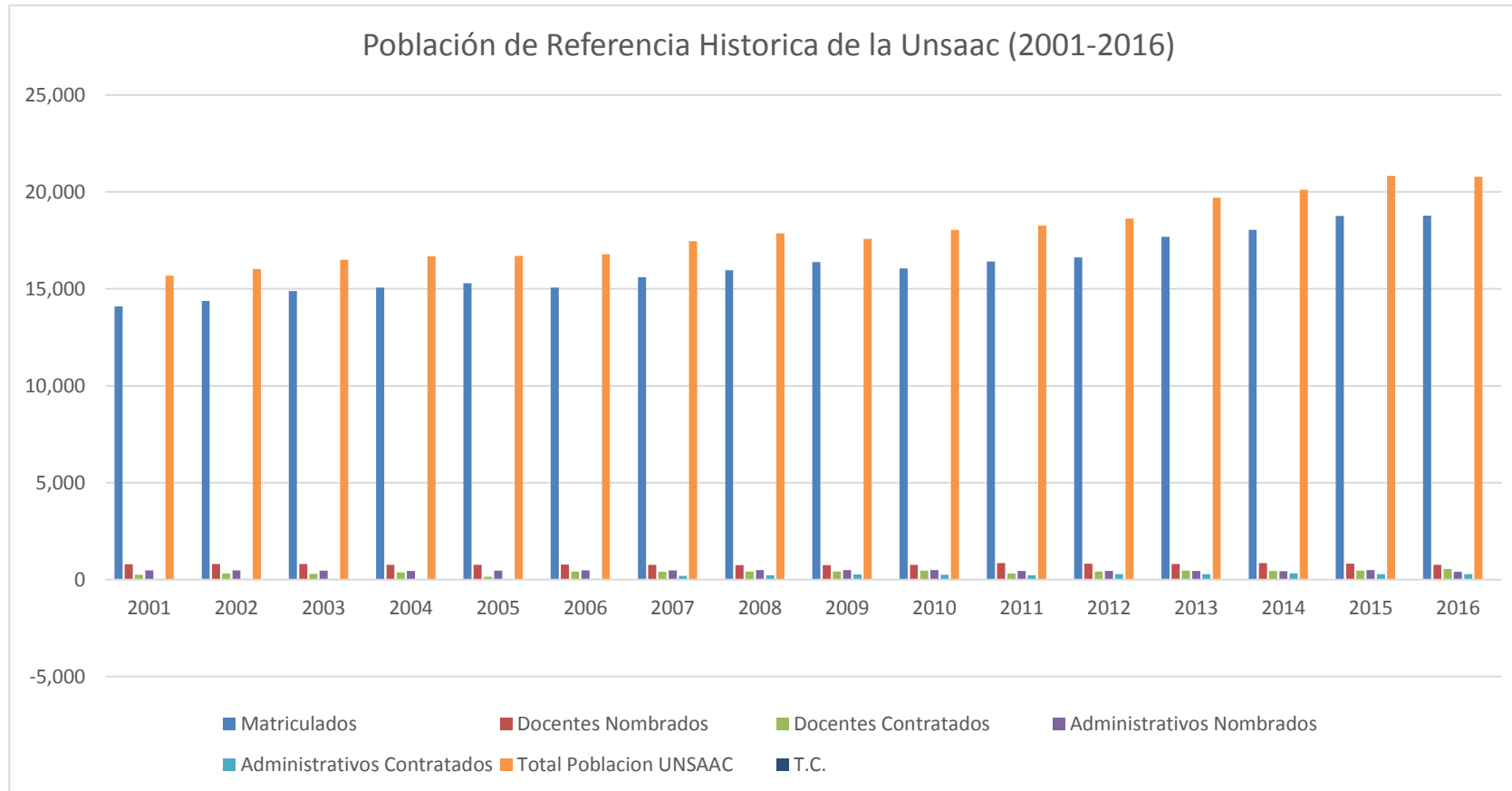
## POBLACION DE REFERENCIA HISTORICA DE LA UNSAAC (2001 - 2016)

VARIABLES/AÑOS	2001	2002	2003	2004	2005	2006	2007	2008	2009	2010	2011	2012	2013	2014	2015	2016
<b>Matriculados</b>	14,099	14,370	14,888	15,068	15,288	15,063	15,607	15,957	16,386	16,049	16,412	16,626	17,683	18,037	18,760	18,782
<b>Docentes Nombrados</b>	798	812	808	769	767	775	771	752	752	760	859	824	815	847	824	764
<b>Docentes Contratados</b>	251	316	295	372	155	419	402	426	415	470	321	427	458	457	465	550
<b>Administrativos Nombrados</b>	486	478	467	453	465	482	480	497	491	499	451	451	457	436	494	408
<b>Administrativos Contratados</b>	51	50	50	16	16	42	201	226	264	260	227	292	292	326	283	281
<b>Total Población UNSAAC:</b>	<b>15,685</b>	<b>16,026</b>	<b>16,508</b>	<b>16,678</b>	<b>16,691</b>	<b>16,781</b>	<b>17,461</b>	<b>17,858</b>	<b>17,576</b>	<b>18,038</b>	<b>18,270</b>	<b>18,620</b>	<b>19,705</b>	<b>20,103</b>	<b>20,826</b>	<b>20,785</b>
<b>T.C.</b>	<b>0.0</b>	<b>2.17</b>	<b>3.00</b>	<b>1.02</b>	<b>0.07</b>	<b>0.53</b>	<b>4.05</b>	<b>2.27</b>	<b>-1.58</b>	<b>2.62</b>	<b>1.28</b>	<b>1.91</b>	<b>5.82</b>	<b>2.01</b>	<b>3.59</b>	<b>-0.20</b>

Fuente: Boletines Estadísticos 2000-2015.- Unidad de Estadística.-



## COMPENDIO ESTADISTICO N° 31



SEMESTRE 2016-I



VACANTES POR TODA  
MODALIDAD 2016-I

# COMPENDIO ESTADISTICO N° 31

CUADRO N°04

## VACANTES 2016-I

APROBADO POR RESOLUCIÓN N° CU-262-2015-UNSAAC

ESCUELAS PROFESIONALES		CONCURSO DE ADMISIÓN ORDINARIO 2016-I	CONCURSO DE ADMISIÓN DE SEDES Y FILIALES 2016-I	CEPRU- ORDINARIO 2015-II	CEPRU DE PRIMERA OPORTUNIDAD 2015	CONCURSO DE ADMISIÓN DE PRIMERA OPORTUNIDAD 2016	CEPRU INTENSIVO 2016	ADMISIÓN POR EXONERACIÓN DIRIMENCIA 2016-I	PERSONAS CON DISCAPACIDAD	TOTAL 2016-I
<b>GRUPO A</b>										
101	ARQUITECTURA	10		12	3	8	3	5	1	<b>42</b>
102	ING. ELÉCTRICA	17		20	5	14	4	9	1	<b>70</b>
103	ING. GEOLÓGICA	9		11	3	6	3	4	1	<b>37</b>
104	ING. METALÚRGICA	20		24	6	16	5	10	1	<b>82</b>
105	ING. DE MINAS	13		16	4	10	3	7	0	<b>53</b>
106	ING. MECÁNICA	9		11	3	7	2	5	1	<b>38</b>
107	ING. QUÍMICA	20		24	6	16	5	10	1	<b>82</b>
108	ING. CIVIL	15		18	5	12	4	8	1	<b>63</b>
109	QUÍMICA	24		29	7	19	6	12	1	<b>98</b>
110	FÍSICA	22		26	7	18	6	11	1	<b>91</b>
111	MATEMÁTICA	18		22	5	14	5	9	1	<b>74</b>
112	ING. INFORMÁTICA Y DE SISTEMAS	14		17	4	11	4	7	1	<b>58</b>
113	ING. AGROINDUSTRIAL (Sicuani)	0	24	0	0	19	0	12	1	<b>56</b>
114	ING. ELECTRÓNICA	9		11	3	7	2	5	1	<b>38</b>
115	ING. EN INDUSTRIAS ALIMENTARIAS(Quillabamba)		16			13		8	1	<b>38</b>
116	ING. PETROQUÍMICA	5		6	2	4	1	3	0	<b>21</b>
<b>SUB TOTAL GRUPO A</b>		<b>205</b>	<b>40</b>	<b>247</b>	<b>63</b>	<b>194</b>	<b>53</b>	<b>125</b>	<b>14</b>	<b>941</b>
<b>GRUPO B</b>										
201	AGRONOMÍA	20		24	6	16	5	10	1	<b>82</b>
202	BIOLOGÍA	18		22	5	14	5	9	1	<b>74</b>
203	ENFERMERÍA	20		24	6	16	5	10	0	<b>81</b>
204	FARMACIA Y BIOQUÍMICA	13		16	4	10	3	7	1	<b>58</b>
205	MEDICINA HUMANA	9		11	3	7	2	5	0	<b>37</b>
206	ZOOTECNIA	20		24	6	16	5	10	1	<b>82</b>
207	AGRONOMIA TROPICAL (Quillabamba)		25			20		13	1	<b>59</b>
208	ING. FORESTAL (Puerto Maldonado)	0	25	0	0	20	0	13	1	<b>59</b>
209	ODONTOLOGÍA	7		8	2	6	2	4	0	<b>29</b>
210	ING. AGROPECUARIA (Andahuaylas)	0	25	0	0	20	0	13	1	<b>59</b>
211	OBSTETRICIA (Andahuaylas)	0	22	0	0	18	0	11	1	<b>52</b>
214	ING. AGROPECUARIA (Santo Tomás)	0	28	0	0	22	0	14	1	<b>65</b>
215	MEDICINA VETERINARIA (Sicuani)	0	25	0	0	20	0	13	1	<b>59</b>
216	MEDICINA VETERINARIA (Espinar)	0	15	0	0	12	0	8	1	<b>36</b>
<b>SUB TOTAL</b>		<b>107</b>	<b>165</b>	<b>129</b>	<b>32</b>	<b>217</b>	<b>27</b>	<b>140</b>	<b>11</b>	<b>828</b>

## COMPENDIO ESTADISTICO N° 31

<b>GRUPO C</b>										
301	CIENCIAS ADMINISTRATIVAS	18		22	5	14	5	9	1	<b>74</b>
302	CONTABILIDAD	27		32	8	21	6	14	1	<b>109</b>
303	ECONOMÍA	16		19	5	13	4	8	1	<b>66</b>
304	TURISMO	15		18	5	12	4	8	1	<b>63</b>
305	ECOTURISMO		20			16		10	1	<b>47</b>
<b>SUB TOTAL GRUPO C</b>		<b>76</b>	<b>20</b>	<b>91</b>	<b>23</b>	<b>76</b>	<b>19</b>	<b>49</b>	<b>5</b>	<b>359</b>
<b>GRUPO D</b>										
401	ANTROPOLOGÍA	5		6	2	4	1	3	1	<b>22</b>
402	ARQUEOLOGÍA	9		11	3	7	2	5	1	<b>38</b>
403	DERECHO	16		19	5	13	4	8	1	<b>66</b>
404	HISTORIA	17		20	5	14	4	9	1	<b>70</b>
405	CIENCIAS DE LA COMUNICACIÓN	16		19	5	13	4	8	1	<b>66</b>
406	EDUCACIÓN (CUSCO)	<b>67</b>		<b>80</b>	<b>21</b>	<b>54</b>	<b>19</b>	<b>34</b>	<b>5</b>	<b>280</b>
	- Matemática y Física	10		12	3	8	3	5	1	<b>42</b>
	- Ciencias Naturales	10		12	3	8	3	5	1	<b>42</b>
	- Lengua y Literatura	10		12	3	8	3	5	1	<b>42</b>
	- Ciencias Sociales	15		18	5	12	4	8	1	<b>63</b>
	- Educación Física	10		12	3	8	3	5	0	<b>41</b>
	- Educación Primaria	12		14	4	10	3	6	1	<b>50</b>
407	EDUCACIÓN (Espinar)	<b>0</b>	<b>30</b>	<b>0</b>	<b>0</b>	<b>24</b>	<b>0</b>	<b>15</b>	<b>3</b>	<b>72</b>
	- Matemática y Física	0	10	0	0	8	0	5	1	<b>24</b>
	- Ciencias Naturales	0	10	0	0	8	0	5	1	<b>24</b>
	- Educación Primaria	0	10	0	0	8	0	5	1	<b>24</b>
408	EDUCACIÓN (Canas)	<b>0</b>	<b>50</b>	<b>0</b>	<b>0</b>	<b>40</b>	<b>0</b>	<b>26</b>	<b>2</b>	<b>118</b>
	- Educación Primaria	0	25	0	0	20	0	13	1	<b>59</b>
	- Educación Inicial	0	25	0	0	20	0	13	1	<b>59</b>
409	PSICOLOGÍA	15		18	5	12	4	8	1	<b>63</b>
<b>SUB TOTAL GRUPO D</b>		<b>145</b>	<b>80</b>	<b>173</b>	<b>46</b>	<b>181</b>	<b>38</b>	<b>116</b>	<b>16</b>	<b>795</b>
<b>TOTAL</b>		<b>533</b>	<b>244</b>	<b>640</b>	<b>164</b>	<b>619</b>	<b>137</b>	<b>399</b>	<b>43</b>	<b>2,779</b>

Fuente: Oficina Permanente de Admisión.-

# COMPENDIO ESTADISTICO N° 31

CUADRO N° 04 - A

VACANTES OFRECIDAS POR GRUPOS (A,B,C y D) AÑO 2016

CODIGO	ESCUELAS PROFESIONALES:	2016-I	2016-II	TOTAL
101	ARQUITECTURA	42	40	82
102	ING. ELÉCTRICA	70	59	129
103	ING. GEOLÓGICA	37	32	69
104	ING. METALÚRGICA	82	70	152
105	ING. DE MINAS	53	47	100
106	ING. MECÁNICA	38	33	71
107	ING. QUÍMICA	82	71	153
108	ING. CIVIL	63	47	110
109	QUÍMICA	98	83	181
110	FÍSICA	91	74	165
111	MATEMÁTICA	74	65	139
112	ING. INFORMÁTICA Y DE SISTEMAS	58	45	103
113	ING. AGROINDUSTRIAL (Sicuani)	56	48	104
114	ING. ELECTRÓNICA	38	31	69
115	ING. EN IND. ALIMENTARIAS(Quillabamba)	38	29	67
116	ING. PETROQUÍMICA	21	21	42
<b>SUB TOTAL GRUPO A</b>		<b>941</b>	<b>795</b>	<b>1,736</b>
201	AGRONOMÍA	82	92	174
202	BIOLOGÍA	74	64	138
203	ENFERMERÍA	81	58	139
204	FARMACIA Y BIOQUÍMICA	58	48	106
205	MEDICINA HUMANA	37	28	65
206	ZOOTECNIA	82	92	174
207	AGRONOMIA TROPICAL (Quillabamba)	59	43	102
208	ING. FORESTAL (Puerto Maldonado)	59	42	101
209	ODONTOLOGÍA	29	21	50
210	ING. AGROPECUARIA (Andahuaylas)	59	42	101
211	OBSTETRICIA (Andahuaylas)	52	38	90
214	ING. AGROPECUARIA (Santo Tomás)	65	45	110
215	MEDICINA VETERINARIA (Sicuani)	59	42	101
216	MEDICINA VETERINARIA (Espinar)	36	28	64
<b>SUB TOTAL GRUPO B</b>		<b>828</b>	<b>683</b>	<b>1,511</b>
301	CIENCIAS ADMINISTRATIVAS	74	60	134
302	CONTABILIDAD	109	91	200
303	ECONOMÍA	66	57	123
304	TURISMO	63	60	123
305	ECOTURISMO	47	35	82
<b>SUB TOTAL GRUPO C</b>		<b>359</b>	<b>303</b>	<b>662</b>
401	ANTROPOLOGÍA	22	28	50
402	ARQUEOLOGÍA	38	36	74
403	DERECHO	66	50	116
404	HISTORIA	70	60	130
405	CIENCIAS DE LA COMUNICACIÓN	66	58	124
406	EDUCACIÓN (CUSCO)	280	255	535
	- Matemática y Física	42	39	81
	- Ciencias Naturales	42	39	81
	- Lengua y Literatura	42	39	81
	- Ciencias Sociales	63	55	118
	- Educación Física	41	38	79
	- Educación Primaria	50	45	95
407	EDUCACIÓN (Espinar)	72	63	135
	- Matemática y Física	24	21	45
	- Ciencias Naturales	24	21	45
	- Educación Primaria	24	21	45
408	EDUCACIÓN (Canas)	118	77	195
	- Educación Primaria	59	42	101
	- Educación Inicial	59	35	94
409	PSICOLOGÍA	63	68	131
<b>SUB TOTAL GRUPO D</b>		<b>795</b>	<b>695</b>	<b>1,490</b>
<b>TOTAL</b>		<b>2,779</b>	<b>2,476</b>	<b>5,255</b>

Fuente: Comisión Permanente de Admisión. Elaborado en la Unidad de Estadística.



POSTULANTES POR  
TODA MODALIDAD  
2016-I

# COMPENDIO ESTADISTICO N° 31

CUADRO N° 05  
POSTULANTES POR TODA MODALIDAD, POR GENERO Y ESCUELAS PROFESIONALES 2016-I

Nº	CARRERAS PROFESIONALES	EXAMEN 1ra.OPORTUNIDAD			DIRIMENCIA			CEPRU INTENSIVO			CEPRU ORDINARIO			EXAMEN ORDINARIO		TOTAL			
		F	M	TOTAL	F	M	TOTAL	F	M	TOTAL	F	M	TOTAL	F	M	TOTAL	F	M	TOTAL
1	AGRONOMIA	86	79	165				0	0	0	16	41	57	39	71	110	141	191	332
2	ANTROPOLOGIA	27	26	53				0	0	0	24	25	49	19	25	44	70	76	146
3	ARQUEOLOGIA	66	69	135				16	16	32	41	35	76	59	50	109	182	170	352
4	ARQUITECTURA	223	196	419				7	7	14	118	133	251	153	179	332	501	515	1016
5	BIOLOGIA	84	61	145				16	16	32	51	42	93	92	55	147	243	174	417
6	CIENCIAS ADMINISTRATIVAS	438	207	645				92	92	184	181	123	304	284	165	449	995	587	1582
7	CIENCIAS DE LA COMUNICACIÓN	112	47	159				42	42	84	39	27	66	59	49	108	252	165	417
8	CONTABILIDAD	557	191	748				105	105	210	257	113	370	414	176	590	1333	585	1918
9	DERECHO	404	216	620				18	18	36	178	129	307	241	179	420	841	542	1383
10	ECONOMIA	315	145	460				127	127	254	190	150	340	215	182	397	847	604	1451
11	EDUCACION CUSCO	0		0				0		0			0		0	0	0	0	0
	EDU. - CIENCIAS NATURALES	6	2	8				102	102	204	2	0	2	5	2	7	115	106	221
	EDU. - EDUCACIÓN FÍSICA	7	26	33				0	0	0	2	4	6	1	11	12	10	41	51
	EDU. - EDUCACION PRIMARIA	50	11	61				2	2	4	22	4	26	41	5	46	115	22	137
	EDU. - FILOSOFIA Y CS. HISTO. SC.	33	15	48				3	3	6	10	14	24	39	29	68	85	61	146
	EDU. - LENGUAJE Y LITERATURA	20	11	31				7	7	14	15	4	19	29	9	38	71	31	102
	EDU. - MATEMATICAS	6	12	18				7	7	14	1	2	3	8	11	19	22	32	54
12	ENFERMERIA	138	10	148				5	5	10	47	10	57	99	4	103	289	29	318
13	FARMACIA Y BIOQUIMICA	84	27	111				3	3	6	29	11	40	62	18	80	178	59	237
14	FISICA	6	27	33				29	29	58	1	2	3	2	8	10	38	66	104
15	HISTORIA	51	37	88				13	13	26	9	10	19	29	32	61	102	92	194
16	ING. CIVIL	145	397	542				0	0	0	118	338	456	92	395	487	355	1130	1485
17	ING. DE MINAS	57	218	275				9	9	18	34	151	185	34	237	271	134	615	749
18	ING. ELECTRICA	29	132	161				55	55	110	11	54	65	19	95	114	114	336	450
19	ING. ELECTRONICA	18	88	106				8	8	16	5	52	57	6	61	67	37	209	246
20	ING. GEOLOGICA	70	117	187				3	3	6	71	131	202	91	196	287	235	447	682
21	ING. INFORMÁTICA Y DE SISTEMAS	61	246	307				1	1	2	39	88	127	31	142	173	132	477	609
22	ING. MECANICA	14	202	216				31	31	62	9	108	117	10	164	174	64	505	569
23	ING. METALURGICA	41	136	177				13	13	26	9	17	26	18	72	90	81	238	319
24	ING. QUIMICA	72	80	152				1	1	2	13	16	29	23	30	53	109	127	236
25	ING. PETROQUIMICA	16	29	45				3	3	6	4	11	15	5	18	23	28	61	89
26	MATEMATICA	7	22	29				12	12	24	2	6	8	2	13	15	23	53	76
27	MEDICINA HUMANA	252	170	422				6	6	12	150	124	274	164	129	293	572	429	1001
28	ODONTOLOGIA	89	25	114				4	4	8	31	16	47	34	24	58	158	69	227
29	PSICOLOGIA	335	78	413				107	107	214	168	78	246	231	109	340	841	372	1213
30	QUIMICA	6	24	30				12	12	24	0	0	0	3	1	4	21	37	58
31	TURISMO	173	112	285				84	84	168	62	43	105	120	86	206	439	325	764
32	ZOOTECNIA	39	47	86				1	1	2	7	23	30	21	36	57	68	107	175
	<b>SUB TOTAL</b>	<b>4,137</b>	<b>3,538</b>	<b>7,675</b>				<b>944</b>	<b>944</b>	<b>1888</b>	<b>1,966</b>	<b>2,135</b>	<b>4,101</b>	<b>2,794</b>	<b>3,068</b>	<b>5,862</b>	<b>9,841</b>	<b>9,685</b>	<b>19,526</b>
33	AGRONOMIA TROPICAL - QUILLABAMBA	23	20	43				0	0	0	0	0	0	70	63	133	93	83	176
34	ECOTURISMO - QUILLABAMBA	24	12	36				0	0	0	0	0	0	3	5	8	27	17	44
35	EDUCACION - YANAQCA	0	0	0				0	0	0	0	0	0	26	8	34	26	8	34
36	EDUCACION - ESPINAR	0	0	0				0	0	0	0	0	0	37	12	49	37	12	49
37	ING. AGROINDUSTRIAL - SICUANI	8	6	14				0	0	0	0	0	0	16	14	30	24	20	44
38	ING. AGROP. - ANDAHUAYLAS	1	0	1				0	0	0	0	0	0	8	12	20	9	12	21
39	ING. AGROP. - SANTO TOMAS	0	3	3				0	0	0	0	0	0	14	12	26	14	15	29
40	ING. INDS. ALIMENT. - QUILLABAMBA	16	7	23				0	0	0	0	0	0	12	7	19	28	14	42
41	ING. FORESTAL - PTO. MALDONADO	14	4	18				0	0	0	0	0	0	6	7	13	20	11	31
42	MEDICINA VETERINARIA - ESPINAR	1	1	2				0	0	0	0	0	0	4	10	14	5	11	16
43	MEDICINA VETERINARIA - SICUANI	12	14	26				0	0	0	0	0	0	8	24	32	20	38	58
44	OBSTETRICIA - ANDAHUAYLAS	46	0	46				0	0	0	0	0	0	137	10	147	183	10	193
	<b>TOTAL</b>	<b>4,282</b>	<b>3,605</b>	<b>7,887</b>	<b>459</b>	<b>313</b>	<b>772</b>	<b>944</b>	<b>944</b>	<b>1,888</b>	<b>1,966</b>	<b>2,135</b>	<b>4,101</b>	<b>3,135</b>	<b>3,252</b>	<b>6,387</b>	<b>10,786</b>	<b>10,249</b>	<b>21,035</b>
	Porcentaje %	<b>54.29</b>	<b>45.71</b>	<b>100</b>	<b>59.46</b>	<b>40.54</b>	<b>100</b>	<b>42.42</b>	<b>57.58</b>	<b>100</b>	<b>47.94</b>	<b>52.06</b>	<b>100</b>	<b>49%</b>	<b>51%</b>	<b>100%</b>	<b>51.27</b>	<b>48.72</b>	<b>100</b>

Fuente: Centro de Computo Elaborado por la Unidad de Estadística





INGRESANTES POR TODA  
MODALIDAD 2016-I

# COMPENDIO ESTADISTICO N° 31

**CUADRO N° 05**  
**INGRESANTES POR TODA MODALIDAD, GENERO Y ESCUELAS PROFESIONALES 2016**

N°	CARRERAS PROFESIONALES	EXAMEN 1ra.OPORTUNIDAD			DIRIMENCIA			CEPRU INTENSIVO			CEPRU ORDINARIO			EXAMEN ORDINARIO			TOTAL		TOTAL	TOTAL
		F	M	TOTAL	F	M	TOTAL	F	M	TOTAL	F	M	TOTAL	F	M	TOTAL	F	M		
1	AGRONOMIA	5	11	16	3	7	10	0	0	0	0	3	3	2	3	5	10	24	34	
2	ANTROPOLOGIA	2	2	4	5	1	6	0	0	0	4	6	10	1	4	5	12	13	25	
3	ARQUEOLOGIA	6	1	7	4	1	5	0	0	0	8	5	13	2	7	9	20	14	34	
4	ARQUITECTURA	3	5	8	3	2	5	0	0	0	4	12	16	4	6	10	14	25	39	
5	BIOLOGIA	7	7	14	8	1	9	0	0	0	4	2	6	9	11	20	28	21	49	
6	CIENCIAS ADMINISTRATIVAS	6	8	14	7	2	9	2	2	4	13	11	24	10	8	18	38	31	69	
7	CIENCIAS DE LA COMUNICACIÓN	9	4	13	7	1	8	5	5	10	13	11	24	7	11	18	41	32	73	
8	CONTABILIDAD	13	9	22	11	0	11	3	3	6	28	10	38	19	8	27	74	30	104	
9	DERECHO	7	6	13	8	0	8	3	3	6	9	11	20	8	11	19	35	31	66	
10	ECONOMIA	11	2	13	6	2	8	4	4	8	8	15	23	6	11	17	35	34	69	
11	EDUCACION CUSCO			0			0			0			0	0	0	0	0	0	0	
	EDU. - CIENCIAS NATURALES	7	3	10	5	0	5	4	4	8	0	0	0	8	5	13	24	12	36	
	EDU. - EDUCACION FISICA	4	6	10	3	2	5	0	0	0	1	2	3	2	3	5	10	13	23	
	EDU. - EDUCACION PRIMARIA	8	2	10	5	1	6	2	2	4	7	0	7	19	1	20	41	6	47	
	EDU. - FILOSOFIA Y CS. HISTO. SC.	8	4	12	5	3	8	1	1	2	4	7	11	9	13	22	27	28	55	
	EDU. - LENGUAJE Y LITERATURA	7	1	8	4	1	5	1	1	2	6	1	7	8	6	14	26	10	36	
	EDU. - MATEMATICAS	3	6	9	2	3	5	3	3	6	1	2	3	4	8	12	13	22	35	
12	ENFERMERIA	14	2	16	8	2	10	3	3	6	4	1	5	5	2	7	34	10	44	
13	FARMACIA Y BIOQUIMICA	7	3	10	6	1	7	1	1	2	4	0	4	3	7	10	21	12	33	
14	FISICA	2	17	19	10	1	11	1	1	2	0	0	0	5	15	20	18	34	52	
15	HISTORIA	11	3	14	6	3	9	3	3	6	4	3	7	5	12	17	29	24	53	
16	ING. CIVIL	1	11	12	2	5	7	0	0	0	9	10	19	2	13	15	14	39	53	
17	ING. DE MINAS	0	10	10	4	3	7	3	3	6	2	17	19	2	11	13	11	44	55	
18	ING. ELECTRICA	4	10	14	3	6	9	0	0	0	5	10	15	3	14	17	15	40	55	
19	ING. ELECTRONICA	0	7	7	1	4	5	0	0	0	1	10	11	1	8	9	3	29	32	
20	ING. GEOLOGICA	1	5	6	0	5	5	0	0	0	3	9	12	1	8	9	5	27	32	
21	ING. INFORMATICA Y DE SISTEMAS	4	7	11	4	3	7	0	0	0	4	13	17	1	13	14	13	36	49	
22	ING. MECANICA	0	7	7	0	5	5	1	1	2	3	9	12	2	7	9	6	29	35	
23	ING. METALURGICA	2	14	16	5	5	10	1	1	2	1	3	4	11	11	22	20	34	54	
24	ING. QUIMICA	10	7	17	6	4	10	0	0	0	3	6	9	11	21	32	30	38	68	
25	ING. PETROQUIMICA	2	2	4	0	4	4	1	1	2	0	3	3	0	5	5	3	15	18	
26	MATEMATICA	4	11	15	5	4	9	3	3	6	0	2	2	5	20	25	17	40	57	
27	MEDICINA HUMANA	5	3	8	3	2	5	0	0	0	7	6	13	1	8	9	16	19	35	
28	ODONTOLOGIA	5	1	6	1	3	4	1	1	2	5	5	10	5	2	7	17	12	29	
29	PSICOLOGIA	9	3	12	7	1	8	1	1	2	15	13	28	6	9	15	38	27	65	
30	QUIMICA	11	12	23	9	3	12	0	0	0	0	0	0	2	2	4	22	17	39	
31	TURISMO	4	8	12	5	3	8	3	3	6	18	6	24	8	7	15	38	27	65	
32	ZOOTECNIA	9	7	16	5	5	10	0	0	0	0	1	1	3	0	3	17	13	30	
	<b>SUB TOTAL</b>	<b>211</b>	<b>227</b>	<b>438</b>	<b>176</b>	<b>99</b>	<b>275</b>	<b>50</b>	<b>50</b>	<b>100</b>	<b>198</b>	<b>225</b>	<b>423</b>	<b>200</b>	<b>311</b>	<b>511</b>	<b>835</b>	<b>912</b>	<b>1747</b>	
33	AGRONOMIA TROPICAL - QUILLABAMBA	2	4	6	8	5	13	0	0	0	0	0	0	2	2	4	12	11	23	
34	ECOTURISMO - QUILLABAMBA	11	5	16	4	1	5	0	0	0	0	0	0	0	0	0	15	6	21	
35	EDUCACION - YANAQCA	0	0	0	3	0	3	0	0	0	0	0	0	7	5	12	10	5	15	
36	EDUCACION - ESPINAR	0	0	0	1	0	1	0	0	0	0	0	0	3	5	8	4	5	9	
37	ING. AGROINDUSTRIAL - SICUANI	0	0	0	4	8	12	0	0	0	0	0	0	1	3	4	5	11	16	
38	ING. AGROP. - ANDAHUAYLAS	0	1	1	0	2	2	0	0	0	0	0	0	8	10	18	8	13	21	
39	ING. AGROP. - SANTO TOMAS	0	1	1	1	0	1	0	0	0	0	0	0	7	9	16	8	10	18	
40	ING. INDS. ALIMENT. - QUILLABAMBA	0	0	0	6	2	8	0	0	0	0	0	0	0	0	0	6	2	8	
41	ING. FORESTAL - PTO. MALDONADO	0	2	2	5	3	8	0	0	0	0	0	0	3	5	8	8	10	18	
42	MEDICINA VETERINARIA - ESPINAR	0	0	0	2	2	4	0	0	0	0	0	0	0	1	1	2	3	5	
43	MEDICINA VETERINARIA - SICUANI	0	0	0	7	4	11	0	0	0	0	0	0	0	0	0	7	4	11	
44	OBSTETRICIA - ANDAHUAYLAS	4	0	4	3	0	3	0	0	0	0	0	0	14	3	17	21	3	24	
	<b>TOTAL</b>	<b>228</b>	<b>240</b>	<b>468</b>	<b>220</b>	<b>126</b>	<b>346</b>	<b>50</b>	<b>50</b>	<b>100</b>	<b>198</b>	<b>225</b>	<b>423</b>	<b>245</b>	<b>354</b>	<b>599</b>	<b>941</b>	<b>995</b>	<b>1936</b>	
	Porcentaje %	<b>48.72</b>	<b>51.28</b>	<b>100</b>	<b>63.58</b>	<b>36.42</b>	<b>100</b>	<b>42.42</b>	<b>57.58</b>	<b>100</b>	<b>46.81</b>	<b>53.19</b>	<b>100</b>	<b>42.42</b>	<b>57.58</b>	<b>100</b>	<b>48.61</b>	<b>51.39</b>	<b>100</b>	

Fuente: Centro de Computo      Elaborado por la Unidad de Estadística

# COMPENDIO ESTADISTICO N° 31

## INGRESANTES POR ESCUELAS PROFESIONALES GENRO AÑO 2016

Nº	CARRERAS PROFESIONALES	2016-I			2016-II			TOTAL		
		F	M	TOTAL	F	M	TOTAL	F	M	TOTAL
1	AGRONOMIA	10	24	34	16	12	28	26	36	62
2	ANTROPOLOGIA	12	13	25	14	5	19	26	18	44
3	ARQUEOLOGIA	20	14	34	19	10	29	39	24	63
4	ARQUITECTURA	14	25	39	18	17	35	32	42	74
5	BIOLOGIA	28	21	49	31	32	63	59	53	112
6	CIENCIAS ADMINISTRATIVAS	38	31	69	39	25	64	77	56	133
7	CIENCIAS DE LA COMUNICACIÓN	41	32	73	34	18	52	75	50	125
8	CONTABILIDAD	74	30	104	64	24	88	138	54	192
9	DERECHO	35	31	66	32	16	48	67	47	114
10	ECONOMIA	35	34	69	28	24	52	63	58	121
11	EDUCACION CUSCO	0	0	0	0	0	0	0	0	0
	EDU. - CIENCIAS NATURALES	24	12	36	11	9	20	35	21	56
	EDU. - EDUCACION FISICA	10	13	23	6	8	14	16	21	37
	EDU. - EDUCACION PRIMARIA	41	6	47	31	10	41	72	16	88
	EDU. - FILOSOFIA Y CS. HISTO. SC.	27	28	55	27	12	39	54	40	94
	EDU. - LENGUAJE Y LITERATURA	26	10	36	23	6	29	49	16	65
	EDU. - MATEMATICAS	13	22	35	11	10	21	24	32	56
12	ENFERMERIA	34	10	44	23	0	23	57	10	67
13	FARMACIA Y BIOQUIMICA	21	12	33	24	7	31	45	19	64
14	FISICA	18	34	52	6	40	46	24	74	98
15	HISTORIA	29	24	53	30	12	42	59	36	95
16	ING. CIVIL	14	39	53	6	39	45	20	78	98
17	ING. DE MINAS	11	44	55	3	41	44	14	85	99
18	ING. ELECTRICA	15	40	55	4	38	42	19	78	97
19	ING. ELECTRONICA	3	29	32	1	26	27	4	55	59
20	ING. GEOLOGICA	5	27	32	9	20	29	14	47	61
21	ING. INFORMATICA Y DE SISTEMAS	13	36	49	11	30	41	24	66	90
22	ING. MECANICA	6	29	35	5	25	30	11	54	65
23	ING. METALURGICA	20	34	54	10	37	47	30	71	101
24	ING. QUIMICA	30	38	68	22	41	63	52	79	131
25	ING. PETROQUIMICA	3	15	18	8	12	20	11	27	38
26	MATEMATICA	17	40	57	5	40	45	22	80	102
27	MEDICINA HUMANA	16	19	35	13	16	29	29	35	64
28	ODONTOLOGIA	17	12	29	13	8	21	30	20	50
29	PSICOLOGIA	38	27	65	33	22	55	71	49	120
30	QUIMICA	22	17	39	8	20	28	30	37	67
31	TURISMO	38	27	65	35	17	52	73	44	117
32	ZOOTECNIA	17	13	30	10	5	15	27	18	45
	<b>SUB TOTAL</b>	<b>835</b>	<b>912</b>	<b>1747</b>	<b>683</b>	<b>734</b>	<b>1,417</b>	<b>1,518</b>	<b>1,646</b>	<b>3,164</b>
33	AGRONOMIA TROPICAL - QUILLABAMBA	12	11	23	0	0	0	12	11	23
34	ECOTURISMO - QUILLABAMBA	15	6	21	0	0	0	15	6	21
35	EDUCACION - YANAOCA	10	5	15	8	7	15	18	12	30
36	EDUCACION - ESPINAR	4	5	9	5	6	11	9	11	20
37	ING. AGROINDUSTRIAL - SICUANI	5	11	16	11	17	28	16	28	44
38	ING. AGROP. - ANDAHUAYLAS	8	13	21	6	12	18	14	25	39
39	ING. AGROP.- SANTO TOMAS	8	10	18	3	3	6	11	13	24
40	ING. INDS. ALIMENT. - QUILLABAMBA	6	2	8	0	0	0	6	2	8
41	ING. FORESTAL - PTO. MALDONADO	8	10	18	7	17	24	15	27	42
42	MEDICINA VETERINARIA - ESPINAR	2	3	5	0	0	0	2	3	5
43	MEDICINA VETERINARIA - SICUANI	7	4	11	16	12	28	23	16	39
44	OBSTETRICIA - ANDAHUAYLAS	21	3	24	25	0	25	46	3	49
	<b>TOTAL</b>	<b>941</b>	<b>995</b>	<b>1936</b>	<b>764</b>	<b>808</b>	<b>1,572</b>	<b>1,705</b>	<b>1,803</b>	<b>3,508</b>
	Porcentaje %	48.61	51.39	100	48.6	51.4	100	48.6	51.4	100

FUENTE: Centro de Computo.- Elaboración Unidad de Estadística.-

# COMPENDIO ESTADISTICO N° 31

## INGRESANTES DEL CENTRO PRE UNIVERSITARIO CEPRU POR SEXO Y ESCUELAS PROFESIONALES AÑO : 2016

Nº	ESCUELAS PROFESIONALES	CEPRU INTENSIVO			CEPRU ORDINARIO			CEPRU 1RA. OPORTUNIDAD			CEPRU ORDINARIO			TOTAL GENERAL		
		F	M	TOTAL	F	M	TOTAL	F	M	TOTAL	F	M	TOTAL	F	M	T
1	AGRONOMIA	0	0	0	0	3	3	3	2	5	3	4	7	6	9	15
2	ANTROPOLOGIA	0	0	0	4	6	10	2	0	2	4	2	6	10	8	18
3	ARQUEOLOGIA	0	0	0	8	5	13	1	2	3	10	1	11	19	8	27
4	ARQUITECTURA	0	0	0	4	12	16	3	0	3	5	7	12	12	19	31
5	BIOLOGIA	0	0	0	4	2	6	4	1	5	9	8	17	17	11	28
6	CIENCIAS ADMINISTRATIVAS	2	2	4	13	11	24	5	1	6	17	13	30	37	27	64
7	CIENCIAS DE LA COMUNICACIÓN	5	5	10	13	11	24	4	1	5	11	8	19	33	25	58
8	CONTABILIDAD	3	3	6	28	10	38	6	2	8	23	11	34	60	26	86
9	DERECHO	3	3	6	9	11	20	4	1	5	15	4	19	31	19	50
10	ECONOMIA	4	4	8	8	15	23	4	2	6	11	8	19	27	29	56
11	EDUCACION CUSCO			0			0			0			0	0	0	0
	EDU. - CIENCIAS NATURALES	4	4	8	0	0	0	1	2	3	3	0	3	8	6	14
	EDU. - EDUCACION FISICA	0	0	0	1	2	3	3	2	5	0	1	1	4	5	9
	EDU. - EDUCACION PRIMARIA	2	2	4	7	0	7	1	2	3	8	2	10	18	6	24
	EDU. - FILOSOFIA Y CS. HISTO. SC.	1	1	2	4	7	11	3	1	4	5	3	8	13	12	25
	EDU. - LENGUAJE Y LITERATURA	1	1	2	6	1	7	3	0	3	6	1	7	16	3	19
	EDU. - MATEMATICAS	3	3	6	1	2	3	2	1	3	4	2	6	10	8	18
12	ENFERMERIA	3	3	6	4	1	5	6	0	6	4	0	4	17	4	21
13	FARMACIA Y BIOQUIMICA	1	1	2	4	0	4	4	0	4	4	0	4	13	1	14
14	FISICA	1	1	2	0	0	0	1	5	6			0	2	6	8
15	HISTORIA	3	3	6	4	3	7	2	3	5	2	3	5	11	12	23
16	ING. CIVIL	0	0	0	9	10	19	1	4	5	2	16	18	12	30	42
17	ING. DE MINAS	3	3	6	2	17	19	0	4	4	0	16	16	5	40	45
18	ING. ELECTRICA	0	0	0	5	10	15	0	5	5	1	8	9	6	23	29
19	ING. ELECTRONICA	0	0	0	1	10	11	0	3	3	1	10	11	2	23	25
20	ING. GEOLOGICA	0	0	0	3	9	12	1	2	3	3	9	12	7	20	27
21	ING. INFORMATICA Y DE SISTEMAS	0	0	0	4	13	17	0	4	4	7	10	17	11	27	38
22	ING. MECANICA	1	1	2	3	9	12	0	3	3	0	13	13	4	26	30
23	ING. METALURGICA	1	1	2	1	3	4	0	6	6	0	3	3	2	13	15
24	ING. QUIMICA	0	0	0	3	6	9	4	2	6	2	4	6	9	12	21
25	ING. PETROQUIMICA	1	1	2	0	3	3	0	2	2	2	2	4	3	8	11
26	MATEMATICA	3	3	6	0	2	2	1	4	5	0	3	3	4	12	16
27	MEDICINA HUMANA	0	0	0	7	6	13	0	3	3	6	5	11	13	14	27
28	ODONTOLOGIA	1	1	2	5	5	10	1	1	2	3	5	8	10	12	22
29	PSICOLOGIA	1	1	2	15	13	28	4	1	5	12	6	18	32	21	53
30	QUIMICA	0	0	0	0	0	0	3	4	7			0	3	4	7
31	TURISMO	3	3	6	18	6	24	3	2	5	12	6	18	36	17	53
32	ZOOTECNIA	0	0	0	0	1	1	2	1	3	0	0	0	2	2	4
	<b>TOTAL</b>	<b>50</b>	<b>50</b>	<b>100</b>	<b>198</b>	<b>225</b>	<b>423</b>	<b>82</b>	<b>79</b>	<b>161</b>	<b>195</b>	<b>194</b>	<b>389</b>	<b>525</b>	<b>548</b>	<b>1,073</b>
	Porcentaje %	42.42	57.58	100	46.81	53.19	100	50.93	49.09	100	50.13	49.87	100	48.93	51.07	100

Fuente: Centro de Computo.-Elaboración Unidad de Estadística.-



POSTULANTES  
INGRESANTES AL  
EXAMEN DE  
DIRIMENCIA  
2016- I

Mujeres	459
Varones	313
Total:	<b>772</b>

**NUMERO DE POSTULANTES AL EXAMEN DE DIRIMENCIA FUE DE:** 772 Postulantes, 459 Mujeres (59.46%) y 313 varones (40.54%).

# COMPENDIO ESTADISTICO N° 31

**CUADRO N° 07**  
**EXAMEN DIRIMENCIA: INGRESANTES POR GENERO, SEGÚN ESCUELAS PROFESIONALES**  
**SEMESTRE ACADÉMICO 2016-I**

N°	ESCUELA PROFESIONAL	GENERO		TOTAL
		F	M	
1	AGRONOMÍA	8	2	10
2	ANTROPOLOGÍA	5	0	5
3	ARQUEOLOGÍA	3	0	3
4	ARQUITECTURA	2	3	5
5	BIOLOGÍA	7	2	9
6	CIENCIAS ADMINISTRATIVAS	7	2	9
7	CIENCIAS DE LA COMUNICACIÓN	6	2	8
8	CONTABILIDAD	13	1	14
9	DERECHO	8	0	8
10	ECONOMÍA	5	3	8
11	EDUCACIÓN CUSCO			
	EDU. - CIENCIAS NATURALES	5	0	5
	EDU. - EDUCACIÓN FÍSICA	1	4	5
	EDU. - EDUCACIÓN PRIMARIA	5	1	6
	EDU. - FILOSOFÍA Y CS. HISTO. SC.	6	2	8
	EDU. - LENGUAJE Y LITERATURA	4	1	5
	EDU. - MATEMÁTICAS	4	1	5
12	ENFERMERÍA	8	2	10
13	FARMACIA Y BIOQUÍMICA	7	0	7
14	FÍSICA	2	9	11
15	HISTORIA	9	0	9
16	ING. CIVIL	4	4	8
17	ING. DE MINAS	3	4	7
18	ING. ELÉCTRICA	4	5	9
19	ING. ELECTRÓNICA	1	4	5
20	ING. GEOLÓGICA	3	1	4
21	ING. INFORMÁTICA Y DE SISTEMAS	2	5	7
22	ING. MECÁNICA	1	4	5
23	ING. METALÚRGICA	4	6	10
24	ING. QUÍMICA	5	5	10
25	ING. PETROQUÍMICA	1	2	3
26	MATEMÁTICA	3	6	9
27	MEDICINA HUMANA	2	3	5
28	ODONTOLOGÍA	4	0	4
29	PSICOLOGÍA	7	1	8
30	QUÍMICA	8	4	12
31	TURISMO	4	4	8
32	ZOOTECNIA	3	7	10
	<b>SUB TOTAL</b>	<b>174</b>	<b>100</b>	<b>274</b>
	<b>SEDES</b>			
33	AGRONOMÍA TROPICAL - QUILLABAMBA	7	6	13
34	ECOTURISMO - QUILLABAMBA	0	1	1
35	EDUCACIÓN - YANAOCA	5	1	6
36	EDUCACIÓN - ESPINAR	1	0	1
37	ING. AGROINDUSTRIAL - SICUANI	6	6	12
38	ING. AGROPECUARIA - ANDAHUAYLAS	0	0	0
39	ING. AGROPECUARIA - SANTO TOMAS	2	4	6
40	ING. INDS. ALIMENTARIAS - QUILLABAMBA	8	0	8
41	ING. FORESTAL - PUERTO MALDONADO	3	3	6
42	MEDICINA VETERINARIA - ESPINAR	1	3	4
43	MEDICINA VETERINARIA - SICUANI	3	4	7
44	OBSTETRICIA - ANDAHUAYLAS	9	1	10
	<b>TOTAL</b>	<b>219</b>	<b>129</b>	<b>348</b>
	<b>Porcentaje (%)</b>	<b>42.42</b>	<b>57.58</b>	<b>100</b>

FUENTE: Centro de Computo.

Elaborado por la Unidad de Estadística.



POSTULANTES AL  
EXAMEN DE  
PRIMERA  
OPORTUNIDAD  
2016 - I  
INFORMACION  
SOCIO-ECONOMICA  
Y ACADEMICA

En el Concurso de Admisión por la Modalidad de Examen de Primera Oportunidad, postularon un total de **7, 907** alumnos provenientes de los distintos *Centros Educativos de la Región Cusco y de las Regiones vecinas, como son: Apurímac, Madre de Dios, Puno entre otras*; con el propósito de conocer la situación social, económica de dicho número de postulantes se realizaron las encuestas, habiéndose obtenido los siguientes resultados:

- ❖ Un total de 7,088 postulantes se presentan a las Escuelas Profesionales que se encuentran ubicadas en la Sede Central de la UNSAAC (Provincia del Cusco), significando el 89.64%, en el que se puede notar que el 54.34% son del sexo Femenino, mientras que el 45.66% son Varones, teniéndose sólo 799 postulantes que se presentan a las distintas Sedes ubicadas en las Regiones Cusco, Apurímac y Madre de Dios, significando el 6.65%.
  
- ❖ La edad promedio del Postulante es de 17.26 años, observándose que el 33.21% de Postulantes que se presentan fluctúan entre los 16 años y el 24.13% tienen edades que fluctúan entre los 17 años.
  
- ❖ El 91.75% de postulantes proceden de la Región Cusco, seguido por los postulantes de las Regiones de: Apurímac (6.63%), Madre de Dios (0.70%) y de otras Regiones con menor porcentaje.
  
- ❖ En el Concurso de Primera Oportunidad postularon en mayor número alumnos de los Colegios Estatales significando el 71.12%, y con el 28.88% alumnos procedentes de los Colegios Particulares.
  
- ❖ Para Postular a la UNSAAC, manifestaron que el 9.50% se ha preparado en el CEPRU, el 52.75% lo hizo en alguna Academia de Preparación Pre Universitaria y el 28.01% lo hizo por su cuenta.
  
- ❖ El 53.55% de los postulantes eligieron la Carrera Profesional al que postularon, por Orientación Vocacional, el 30.06% lo hizo por Aptitud, y el 6.36% por posibilidad de trabajo.



- ❖ El 69.56% de padres de familia asumen Ambos los estudios de sus hijos, el 14.80% por las Madres y el 11.70% por los Padres.
- ❖ El 89.44% de los postulantes No Trabaja, 9.40% lo hace Eventualmente y el 1.16% realiza alguna actividad remunerada en Forma permanente.
- ❖ El medio por el cual los postulantes se enteraron del Examen de Admisión fue de 42.09% vía Página Web, 34.12% por otros Medios, 12.09% por la Radio, y el 10.13% por Televisión.
- ❖ El 37.94% de los Postulantes ingresaron en la primera alternativa, 56.15% ingresaron en la quinta alternativa, mientras que el 5.20% lo hicieron en la cuarta alternativa.

# COMPENDIO ESTADISTICO N° 31

**CUADRO N° 08**  
**EXAMEN DE PRIMERA OPORTUNIDAD: POSTULANTES POR GENERO, SEGÚN ESCUELAS**  
**PROFESIONALES SEMESTRE ACADÉMICO 2016-I**

N°	ESCUELA PROFESIONAL	GENERO		TOTAL
		F	M	
1	AGRONOMÍA	86	79	165
2	ANTROPOLOGÍA	27	26	53
3	ARQUEOLOGIA	66	69	135
4	ARQUITECTURA	223	196	419
5	BIOLOGÍA	84	61	145
6	CIENCIAS ADMINISTRATIVAS	438	207	645
7	CIENCIAS DE LA COMUNICACIÓN	112	47	159
8	CONTABILIDAD	557	191	748
9	DERECHO	404	216	620
10	ECONOMÍA	315	145	460
11	EDUCACIÓN CUSCO			
	EDU. - CIENCIAS NATURALES	6	2	8
	EDU. - EDUCACIÓN FISICA	7	26	33
	EDU. - EDUCACIÓN PRIMARIA	65	16	81
	EDU. - FILOSOFIA Y CS. HISTO. SC.	33	15	48
	EDU. - LENGUAJE Y LITERATURA	20	11	31
	EDU. - MATEMÁTICAS	6	12	18
12	ENFERMERIA	138	10	148
13	FARMACIA Y BIOQUÍMICA	84	27	111
14	FISICA	6	27	33
15	HISTORIA	51	37	88
16	ING. CIVIL	145	397	542
17	ING. DE MINAS	57	218	275
18	ING. ELÉCTRICA	29	132	161
19	ING. ELECTRÓNICA	18	88	106
20	ING. GEOLÓGICA	70	117	187
21	ING. INFORMÁTICA Y DE SISTEMAS	61	246	307
22	ING. MECÁNICA	14	202	216
23	ING. METALÚRGICA	41	136	177
24	ING. QUÍMICA	72	80	152
25	ING. PETROQUÍMICA	16	29	45
26	MATEMÁTICA	7	22	29
27	MEDICINA HUMANA	252	170	422
28	ODONTOLOGÍA	89	25	114
29	PSICOLOGÍA	335	78	413
30	QUÍMICA	6	24	30
31	TURISMO	173	112	285
32	ZOOTECNIA	39	47	86
	<b>SUB TOTAL</b>	<b>4,152</b>	<b>3,543</b>	<b>7,695</b>
	<b>SEDES</b>			<b>0</b>
33	AGRONOMÍA TROPICAL - QUILLABAMBA	23	20	43
34	ECOTURISMO - QUILLABAMBA	24	12	36
35	EDUCACIÓN - YANAOCA	0	0	0
36	EDUCACIÓN - ESPINAR	0	0	0
37	ING. AGROINDUSTRIAL - SICUANI	8	6	14
38	ING. AGROPECUARIA - ANDAHUAYLAS	1	0	1
39	ING. AGROPECUARIA - SANTO TOMAS	0	3	3
40	ING. INDUSTRIAS ALIMENTARIAS - QUILLABAMBA	16	7	23
41	ING. FORESTAL – PUERTO MALDONADO	14	4	18
42	MEDICINA VETERINARIA - ESPINAR	1	1	2
43	MEDICINA VETERINARIA - SICUANI	12	14	26
44	OBSTETRICIA - ANDAHUAYLAS	46	0	46
	<b>TOTAL</b>	<b>4,297</b>	<b>3,610</b>	<b>7,907</b>
	<b>Porcentaje (%)</b>	<b>54.34</b>	<b>45.66</b>	<b>100</b>

FUENTE: Centro de Computo.

Elaborado por la Unidad de Estadística

# COMPENDIO ESTADISTICO N° 31

CUADRO N° 09

## EXAMEN DE PRIMERA OPORTUNIDAD: POSTULANTES POR EDADES, SEGÚN ESCUELAS PROFESIONALES SEMESTRE ACADÉMICO 2016-I

N°	ESCUELA PROFESIONAL	Mas de 20 años	De 20 años	De 19 años	De 18 años	De 17 años	De 16 años	De 15 años	TOTAL
1	AGRONOMÍA	9	0	7	39	50	55	5	165
2	ANTROPOLOGÍA	2	1	19	5	20	3	3	53
3	ARQUEOLOGÍA	2	1	3	80	31	11	7	135
4	ARQUITECTURA	27	20	25	68	197	62	20	419
5	BIOLOGÍA	9	25	55	10	19	17	10	145
6	CIENCIAS ADMINISTRATIVAS	4	25	150	50	135	261	20	645
7	CIENCIAS DE LA COMUNICACIÓN	5	20	30	45	35	19	5	159
8	CONTABILIDAD	5	9	56	227	223	197	31	748
9	DERECHO	35	56	150	217	81	54	27	620
10	ECONOMÍA	2	73	75	50	26	209	25	460
11	EDUCACIÓN CUSCO								
	EDU. - CIENCIAS NATURALES	1	1	2	0	1	3	0	8
	EDU. - EDUCACIÓN FÍSICA	0	5	3	8	3	13	1	33
	EDU. - EDUCACIÓN PRIMARIA	2	15	23	17	18	4	2	81
	EDU. - FILOSOFÍA Y CS. HISTO. SC.	3	5	6	4	7	22	1	48
	EDU. - LENGUAJE Y LITERATURA	2	3	2	7	1	16	0	31
	EDU. - MATEMÁTICAS	1	1	2	1	3	10	0	18
12	ENFERMERÍA	15	5	17	70	15	13	13	148
13	FARMACIA Y BIOQUÍMICA	1	10	15	27	35	15	8	111
14	FÍSICA	2	4	5	4	2	15	1	33
15	HISTORIA	3	15	25	25	15	4	1	88
16	ING. CIVIL	15	29	40	152	191	73	42	542
17	ING. DE MINAS	2	14	25	75	35	111	13	275
18	ING. ELÉCTRICA	5	25	75	18	15	18	5	161
19	ING. ELECTRÓNICA	0	0	0	8	34	59	5	106
20	ING. GEOLÓGICA	2	4	5	6	59	101	10	187
21	ING. INFORMÁTICA Y DE SISTEMAS	0	2	2	19	78	187	19	307
22	ING. MECÁNICA	1	2	4	22	72	110	5	216
23	ING. METALÚRGICA	3	0	2	11	52	103	6	177
24	ING. QUÍMICA	0	0	0	10	33	97	12	152
25	ING. PETROQUÍMICA	0	0	0	1	13	29	2	45
26	MATEMÁTICA	0	4	9	3	2	11	0	29
27	MEDICINA HUMANA	0	1	4	11	92	285	29	422
28	ODONTOLOGÍA	0	1	2	4	31	72	4	114
29	PSICOLOGÍA	30	49	45	72	98	100	19	413
30	QUÍMICA	0	0	2	2	10	14	2	30
31	TURISMO	3	10	51	23	79	111	8	285
32	ZOOTECNIA	6	1	3	11	22	38	5	86
	<b>SUB TOTAL</b>	<b>197</b>	<b>436</b>	<b>939</b>	<b>1,402</b>	<b>1,833</b>	<b>2,522</b>	<b>366</b>	<b>7,695</b>
	<b>SEDES</b>								
33	AGRONOMÍA TROPICAL - QUILLABAMBA	0	0	0	1	12	27	3	43
34	ECOTURISMO - QUILLABAMBA	0	1	1	2	17	13	2	36
35	EDUCACIÓN - YANAOCÁ	0	0	0	0	0	0	0	0
36	EDUCACIÓN - ESPINAR	0	0	0	0	0	0	0	0
37	ING. AGROINDUSTRIAL - SICUANI	0	0	0	5	8	9	1	23
38	ING. AGROP. - ANDAHUAYLAS	0	0	0	0	1	0	0	1
39	ING. AGROP. - SANTO TOMÁS	0	0	0	1	1	1	0	3
40	ING. INDS. ALIMEN. - QUILLABAMBA	0	0	0	1	3	9	1	14
41	ING. FORESTAL - PTO. MALDONADO	0	0	1	0	8	8	1	18
42	MEDICINA VETERINARIA - ESPINAR	0	0	0	0	1	1	0	2
43	MEDICINA VETERINARIA - SICUANI	0	0	0	4	10	8	4	26
44	OBSTETRICIA - ANDAHUAYLAS	0	0	1	6	14	25	0	46
	<b>TOTAL</b>	<b>197</b>	<b>437</b>	<b>942</b>	<b>1,422</b>	<b>1,908</b>	<b>2,623</b>	<b>378</b>	<b>7,907</b>
	<b>Porcentaje (%)</b>	<b>2.49</b>	<b>5.53</b>	<b>11.91</b>	<b>17.98</b>	<b>24.13</b>	<b>33.17</b>	<b>4.78</b>	<b>100</b>
	<b>Edad Promedio</b>	<b>17.26</b>							

Fuente: Centro de Computo.- Elaboración Unidad de Estadística.

# COMPENDIO ESTADISTICO N° 31

CUADRO N° 10

## EXAMEN DE PRIMERA OPORTUNIDAD: POSTULANTES POR LUGAR DE PROCEDENCIA, SEGÚN ESCUELAS PROFESIONALES SEMESTRE ACADÉMICO 2016-I

N°	ESCUELA PROFESIONAL	CUSCO	APURIMAC	MADRE DE DIOS	PUNO	LIMA	AREQUIPA	TACNA	JUNIN	ICA	OTROS	TOTAL
1	AGRONOMÍA	162	2	0	0	0	0	0	0	0	1	165
2	ANTROPOLOGÍA	50	3	0	0	0	0	0	0	0		53
3	ARQUEOLOGÍA	134	1	0	0	0	0	0	0	0		135
4	ARQUITECTURA	362	45	5	4	1	1	0	0	0	1	419
5	BIOLOGÍA	133	12	0	0	0	0	0	0	0		145
6	CIENCIAS ADMINISTRATIVAS	612	23	5	3	2	0	0	0	0		645
7	CIENCIAS DE LA COMUNICACIÓN	155	1	2	0	0	0	0	0	0	1	159
8	CONTABILIDAD	705	30	5	4	2	0	0	0	0	2	748
9	DERECHO	571	37	4	5	1	2	0	0	0		620
10	ECONOMÍA	421	31	5	0	3	0	0	0	0		460
11	EDUCACIÓN CUSCO											0
	EDU. - CIENCIAS NATURALES	8	0	0	0	0	0	0	0	0		8
	EDU. - EDUCACIÓN FÍSICA	31	1	0	0	1	0	0	0	0		33
	EDU. - EDUCACIÓN PRIMARIA	80	0	0	0	1	0	0	0	0		81
	EDU. - FILOSOFÍA Y CS. HISTO. SC.	47	1	0	0	0	0	0	0	0		48
	EDU. - LENGUAJE Y LITERATURA	31	0	0	0	0	0	0	0	0		31
	EDU. - MATEMÁTICAS	18	0	0	0	0	0	0	0	0		18
12	ENFERMERÍA	137	8	1	1	0	0	0	0	1		148
13	FARMACIA Y BIOQUÍMICA	102	7	0	1	0	0	0	0	0	1	111
14	FÍSICA	32	1	0	0	0	0	0	0	0		33
15	HISTORIA	86	1	0	0	1	0	0	0	0		88
16	ING. CIVIL	437	84	11	4	4	2	0	0	0		542
17	ING. DE MINAS	235	32	2	2	2	0	0	0	0	2	275
18	ING. ELÉCTRICA	155	6	0	0	0	0	0	0	0		161
19	ING. ELECTRÓNICA	94	9	1	1	0	0	0	0	0	1	106
20	ING. GEOLÓGICA	169	16	1	0	0	1	0	0	0		187
21	ING. INFORMÁTICA Y DE SISTEMAS	296	6	2	2	0	1	0	0	0		307
22	ING. MECÁNICA	189	26	0	0	1	0	0	0	0		216
23	ING. METALÚRGICA	166	8	1	1	0	0	0	0	0	1	177
24	ING. QUÍMICA	142	7	0	1	0	0	0	0	0	2	152
25	ING. PETROQUÍMICA	42	2	1	0	0	0	0	0	0		45
26	MATEMÁTICA	28	1	0	0	0	0	0	0	0		29
27	MEDICINA HUMANA	345	65	4	3	0	3	0	0	0	2	422
28	ODONTOLOGÍA	106	7	0	1	0	0	0	0	0		114
29	PSICOLOGÍA	381	19	4	4	0	2	0	0	0	3	413
30	QUÍMICA	30	0	0	0	0	0	0	0	0		30
31	TURISMO	278	6	0	1	0	0	0	0	0		285
32	ZOOTECNIA	81	5	0	0	0	0	0	0	0		86
	<b>SUB TOTAL</b>	<b>6889</b>	<b>503</b>	<b>54</b>	<b>38</b>	<b>19</b>	<b>12</b>	<b>0</b>	<b>0</b>	<b>1</b>	<b>17</b>	<b>7,695</b>
	<b>SEDES</b>											0
33	AGRONOMÍA TROPICAL - QUILLABAMBA	43	0	0	0	0	0	0	0	0		43
34	ECOTURISMO - QUILLABAMBA	36	0	0	0	0	0	0	0	0		36
35	EDUCACIÓN - YANAOCA	0	0	0	0	0	0	0	0	0		0
36	EDUCACIÓN - ESPINAR	0	0	0	0	0	0	0	0	0		0
37	ING. AGROINDUSTRIAL - SICUANI	14	0	0	0	0	0	0	0	0		14
38	ING. AGROP. - ANDAHUAYLAS	1	0	0	0	0	0	0	0	0		1
39	ING. AGROP. - SANTO TOMAS	3	0	0	0	0	0	0	0	0		3
40	ING. INDS. ALIMENT. - QUILLABAMBA	22	0	0	1	0	0	0	0	0		23
41	ING. FORESTAL - PTO. MALDONADO	18	0	0	0	0	0	0	0	0		18
42	MEDICINA VETERINARIA - ESPINAR	2	0	0	0	0	0	0	0	0		2
43	MEDICINA VETERINARIA - SICUANI	24	0	0	1	0	0	0	0	0	1	26
44	OBSTETRICIA - ANDAHUAYLAS	36	10	0	0	0	0	0	0	0		46
	<b>TOTAL</b>	<b>7088</b>	<b>513</b>	<b>54</b>	<b>40</b>	<b>19</b>	<b>12</b>	<b>0</b>	<b>0</b>	<b>1</b>	<b>18</b>	<b>7,907</b>
	<b>Porcentaje (%)</b>	<b>91.75</b>	<b>6.63</b>	<b>0.70</b>	<b>0.52</b>	<b>0.25</b>	<b>0.15</b>	<b>0.00</b>	<b>0.00</b>	<b>0.01</b>	<b>0.23</b>	<b>100</b>

FUENTE: Centro de Computo.  
Elaborado por a Unidad de Estadística.

# COMPENDIO ESTADISTICO N° 31

**CUADRO N° 11**  
**EXAMEN DE PRIMERA OPORTUNIDAD: POSTULANTES POR TIPO DE COLEGIO, SEGÚN ESCUELAS**  
**PROFESIONALES SEMESTRE ACADÉMICO 2016-I**

N°	ESCUELA PROFESIONAL	TIPO DE COLEGIO		TOTAL
		NACIONAL	PARTICULAR	
1	AGRONOMÍA	132	33	165
2	ANTROPOLOGÍA	37	16	53
3	ARQUEOLOGIA	94	41	135
4	ARQUITECTURA	245	174	419
5	BIOLOGÍA	100	45	145
6	CIENCIAS ADMINISTRATIVAS	462	183	645
7	CIENCIAS DE LA COMUNICACIÓN	113	46	159
8	CONTABILIDAD	586	162	748
9	DERECHO	445	175	620
10	ECONOMÍA	333	127	460
11	EDUCACIÓN CUSCO			
	EDU. - CIENCIAS NATURALES	6	2	8
	EDU. - EDUCACIÓN FISICA	27	6	33
	EDU. - EDUCACIÓN PRIMARIA	65	16	81
	EDU. - FILOSOFIA Y CS. HISTO. SC.	35	13	48
	EDU. - LENGUAJE Y LITERATURA	21	10	31
	EDU. - MATEMÁTICAS	16	2	18
12	ENFERMERIA	127	21	148
13	FARMACIA Y BIOQUÍMICA	80	31	111
14	FISICA	28	5	33
15	HISTORIA	58	30	88
16	ING. CIVIL	351	191	542
17	ING. DE MINAS	203	72	275
18	ING. ELÉCTRICA	114	47	161
19	ING. ELECTRÓNICA	64	42	106
20	ING. GEOLÓGICA	139	48	187
21	ING. INFORMÁTICA Y DE SISTEMAS	216	91	307
22	ING. MECÁNICA	177	39	216
23	ING. METALÚRGICA	112	65	177
24	ING. QUÍMICA	93	59	152
25	ING. PETROQUÍMICA	29	16	45
26	MATEMÁTICA	17	12	29
27	MEDICINA HUMANA	248	174	422
28	ODONTOLOGÍA	77	37	114
29	PSICOLOGÍA	303	110	413
30	QUÍMICA	21	9	30
31	TURISMO	215	70	285
32	ZOOTECNIA	67	19	86
	<b>SUB TOTAL</b>	<b>5,324</b>	<b>2,206</b>	<b>7,695</b>
	<b>SEDES</b>			
33	AGRONOMÍA TROPICAL - QUILLABAMBA	35	8	43
34	ECOTURISMO - QUILLABAMBA	27	9	36
35	EDUCACIÓN - YANAOCA	0	0	0
36	EDUCACIÓN - ESPINAR	0	0	0
37	ING. AGROINDUSTRIAL - SICUANI	11	3	14
38	ING. AGROPECUARIA - ANDAHUAYLAS	1	0	1
39	ING. AGROPECUARIA - SANTO TOMAS	3	0	3
40	ING. INDUSTRIAS ALIMENTARIAS - QUILLABAMBA	21	2	23
41	ING. FORESTAL - PUERTO MALDONADO	17	1	18
42	MEDICINA VETERINARIA - ESPINAR	2	0	2
43	MEDICINA VETERINARIA - SICUANI	23	3	26
44	OBSTETRICIA - ANDAHUAYLAS	42	4	46
	<b>TOTAL</b>	<b>5,506</b>	<b>2,236</b>	<b>7,907</b>
	<b>Porcentaje (%)</b>	<b>71.12</b>	<b>28.88</b>	<b>100.00</b>

FUENTE: Centro de Computo.

Elaborado por la Unidad de Estadística.

# COMPENDIO ESTADISTICO N° 31

**CUADRO N° 12**  
**EXAMEN DE PRIMERA OPORTUNIDAD: POSTULANTES Y SU SITUACIÓN LABORAL, SEGÚN ESCUELAS PROFESIONALES SEMESTRE ACADÉMICO 2016-I**

N°	ESCUELA PROFESIONAL	SITUACIÓN LABORAL			TOTAL
		NO TRABAJA	SI EN FORMA PERMANENTE	SI EN FORMA EVENTUAL	
1	AGRONOMÍA	139	3	23	165
2	ANTROPOLOGÍA	44	1	8	53
3	ARQUEOLOGIA	115	4	16	135
4	ARQUITECTURA	391	6	22	419
5	BIOLOGÍA	136	0	9	145
6	CIENCIAS ADMINISTRATIVAS	579	12	54	645
7	CIENCIAS DE LA COMUNICACIÓN	146	1	12	159
8	CONTABILIDAD	684	2	62	748
9	DERECHO	570	6	44	620
10	ECONOMÍA	422	4	34	460
11	EDUCACIÓN CUSCO				
	EDU. - CIENCIAS NATURALES	7	0	1	8
	EDU. - EDUCACIÓN FÍSICA	27	2	4	33
	EDU. - EDUCACIÓN PRIMARIA	49	1	31	81
	EDU. - FILOSOFÍA Y CS. HISTO. SC.	42	0	6	48
	EDU. - LENGUAJE Y LITERATURA	26	1	4	31
	EDU. - MATEMÁTICAS	17	0	1	18
12	ENFERMERÍA	133	4	11	148
13	FARMACIA Y BIOQUÍMICA	101	1	9	111
14	FÍSICA	28	0	5	33
15	HISTORIA	75	1	12	88
16	ING. CIVIL	479	8	55	542
17	ING. DE MINAS	244	5	26	275
18	ING. ELÉCTRICA	142	4	15	161
19	ING. ELECTRÓNICA	91	1	14	106
20	ING. GEOLÓGICA	160	3	24	187
21	ING. INFORMÁTICA Y DE SISTEMAS	277	2	28	307
22	ING. MECÁNICA	186	0	30	216
23	ING. METALÚRGICA	154	1	22	177
24	ING. QUÍMICA	134	0	18	152
25	ING. PETROQUÍMICA	42	0	3	45
26	MATEMÁTICA	24	0	5	29
27	MEDICINA HUMANA	395	5	22	422
28	ODONTOLOGÍA	104	0	10	114
29	PSICOLOGÍA	371	6	36	413
30	QUÍMICA	24	0	6	30
31	TURISMO	259	3	23	285
32	ZOOTECNIA	72	2	12	86
	<b>SUB TOTAL</b>	<b>6,889</b>	<b>89</b>	<b>717</b>	<b>7,695</b>
	<b>SEDES</b>				
33	AGRONOMÍA TROPICAL - QUILLABAMBA	40	0	3	43
34	ECOTURISMO - QUILLABAMBA	31	1	4	36
35	EDUCACIÓN - YANAOCA	0	0	0	0
36	EDUCACIÓN - ESPINAR	0	0	0	0
37	ING. AGROINDUSTRIAL - SICUANI	9	1	4	14
38	ING. AGROPECUARIA - ANDAHUAYLAS	1	0	0	1
39	ING. AGROPECUARIA - SANTO TOMAS	3	0	0	3
40	ING. INDUSTRIAS ALIMENTARIAS - QUILLABAMBA	22	0	1	23
41	ING. FORESTAL - PUERTO MALDONADO	13	1	4	18
42	MEDICINA VETERINARIA - ESPINAR	2	0	0	2
43	MEDICINA VETERINARIA - SICUANI	20	0	6	26
44	OBSTETRICIA - ANDAHUAYLAS	42	0	4	46
	<b>TOTAL</b>	<b>7,072</b>	<b>92</b>	<b>743</b>	<b>7,907</b>
	<b>Porcentaje (%)</b>	<b>89.44</b>	<b>1.16</b>	<b>9.40</b>	<b>100</b>

FUENTE: Centro de Computo.

Elaborado por la Unidad de Estadística.

# COMPENDIO ESTADISTICO N° 31

CUADRO N° 13

EXAMEN DE PRIMERA OPORTUNIDAD: POSTULANTES Y PERSONAS QUE FINANCIAN SUS ESTUDIOS, SEGÚN ESCUELAS PROFESIONALES SEMESTRE ACADÉMICO 2016-I

N°	ESCUELA PROFESIONAL	PADRE	MADRE	AMBOS	YO MISMO	HERMANOS	OTROS PARIENTES	OTRAS PERSONAS	TOTAL
1	AGRONOMÍA	16	32	103	7	4	2	1	165
2	ANTROPOLOGÍA	9	8	34	1	1	0	0	53
3	ARQUEOLOGÍA	16	25	86	2	2	3	1	135
4	ARQUITECTURA	40	54	311	3	4	5	2	419
5	BIOLOGÍA	14	22	105	1	1	2	0	145
6	CIENCIAS ADMINISTRATIVAS	67	86	472	7	7	6	0	645
7	CIENCIAS DE LA COMUNICACIÓN	20	35	99	0	4	1	0	159
8	CONTABILIDAD	66	115	534	11	11	10	1	748
9	DERECHO	76	107	414	5	4	13	1	620
10	ECONOMÍA	40	79	321	6	7	6	1	460
11	EDUCACIÓN CUSCO								
	EDU. - CIENCIAS NATURALES	1	0	7	0	0	0	0	8
	EDU. - EDUCACIÓN FÍSICA	6	3	19	3	2	0	0	33
	EDU. - EDUCACIÓN PRIMARIA	15	12	51	1	0	1	1	81
	EDU. - FILOSOFÍA Y CS. HISTO. SC.	9	7	29	3	0	2	0	48
	EDU. - LENGUAJE Y LITERATURA	3	6	17	3	0	1	1	31
	EDU. - MATEMÁTICAS	2	3	12	0	0	1	0	18
12	ENFERMERÍA	28	17	97	3	1	1	1	148
13	FARMACIA Y BIOQUÍMICA	14	13	83	1	0	0	0	111
14	FÍSICA	4	6	22	1	0	0	0	33
15	HISTORIA	12	10	61	3	1	0	1	88
16	ING. CIVIL	96	64	362	7	7	5	1	542
17	ING. DE MINAS	34	33	201	5	0	2	0	275
18	ING. ELÉCTRICA	21	20	113	5	2	0	0	161
19	ING. ELECTRÓNICA	12	19	68	2	2	3	0	106
20	ING. GEOLÓGICA	19	24	136	4	2	1	1	187
21	ING. INFORMÁTICA Y DE SISTEMAS	31	43	225	5	2	0	1	307
22	ING. MECÁNICA	21	33	152	5	3	1	1	216
23	ING. METALÚRGICA	30	17	123	2	1	4	0	177
24	ING. QUÍMICA	19	16	111	3	0	3	0	152
25	ING. PETROQUÍMICA	6	12	26	0	0	1	0	45
26	MATEMÁTICA	2	0	25	1	1	0	0	29
27	MEDICINA HUMANA	50	44	318	4	5	1	0	422
28	ODONTOLOGÍA	16	14	82	1	1	0	0	114
29	PSICOLOGÍA	42	92	269	4	1	3	2	413
30	QUÍMICA	4	5	21	0	0	0	0	30
31	TURISMO	39	46	189	3	4	4	0	285
32	ZOOTECNIA	11	17	50	6	0	0	2	86
	<b>SUB TOTAL</b>	<b>911</b>	<b>1,139</b>	<b>5,348</b>	<b>118</b>	<b>80</b>	<b>80</b>	<b>19</b>	<b>7,695</b>
	<b>SEDES</b>								
33	AGRONOMÍA TROPICAL - QUILLABAMBA	2	10	28	2	0	0	1	43
34	ECOTURISMO - QUILLABAMBA	2	3	30	1	0	0	0	36
35	EDUCACIÓN - YANAOCA	0	0	0	0	0	0	0	0
36	EDUCACIÓN - ESPINAR	0	0	0	0	0	0	0	0
37	ING. AGROINDUSTRIAL - SICUANI	2	4	7	1	0	0	0	14
38	ING. AGROP. - ANDAHUAYLAS	1	0	0	0	0	0	0	1
39	ING. AGROP. - SANTO TOMAS	0	0	3	0	0	0	0	3
40	ING. INDS. ALIMENT. - QUILLABAMBA	1	1	21	0	0	0	0	23
41	ING. FORESTAL - PTO. MALDONADO	2	5	9	2	0	0	0	18
42	MEDICINA VETERINARIA - ESPINAR	0	0	2	0	0	0	0	2
43	MEDICINA VETERINARIA - SICUANI	2	4	19	1	0	0	0	26
44	OBSTETRICIA - ANDAHUAYLAS	8	4	33	0	0	1	0	46
	<b>TOTAL</b>	<b>931</b>	<b>1,170</b>	<b>5,500</b>	<b>125</b>	<b>80</b>	<b>81</b>	<b>20</b>	<b>7,907</b>
	<b>Porcentaje (%)</b>	<b>11.77</b>	<b>14.80</b>	<b>69.56</b>	<b>1.58</b>	<b>1.01</b>	<b>1.02</b>	<b>0.25</b>	<b>100</b>

FUENTE: Centro de Computo.  
Elaborado por la Unidad de Estadística.

# COMPENDIO ESTADISTICO N° 31

CUADRO N° 14

**EXAMEN DE PRIMERA OPORTUNIDAD: POSTULANTES Y TIPO DE PREPARACIÓN, SEGÚN ESCUELAS PROFESIONALES SEMESTRE ACADÉMICO 2016-I**

N°	ESCUELA PROFESIONAL	POR MI CUENTA	CEPRU	PROFESOR PARTICULAR	ACADEMIAS	COMBINADAS	TOTAL
1	AGRONOMÍA	80	11	3	65	6	165
2	ANTROPOLOGÍA	16	3	3	29	2	53
3	ARQUEOLOGÍA	37	16	1	78	3	135
4	ARQUITECTURA	82	50	8	219	60	419
5	BIOLOGÍA	32	26	2	70	15	145
6	CIENCIAS ADMINISTRATIVAS	162	52	4	399	28	645
7	CIENCIAS DE LA COMUNICACIÓN	39	20	2	91	7	159
8	CONTABILIDAD	198	60	4	429	57	748
9	DERECHO	218	55	8	297	42	620
10	ECONOMÍA	123	57	2	230	48	460
11	EDUCACIÓN CUSCO						
	EDU. - CIENCIAS NATURALES	2	1	0	5	0	8
	EDU. - EDUCACIÓN FÍSICA	15	2	0	14	2	33
	EDU. - EDUCACIÓN PRIMARIA	43	3	0	34	1	81
	EDU. - FILOSOFÍA Y CS. HISTO. SC.	19	4	0	24	1	48
	EDU. - LENGUAJE Y LITERATURA	10	2	0	15	4	31
	EDU. - MATEMÁTICAS	9	1	0	6	2	18
12	ENFERMERÍA	50	15	2	74	7	148
13	FARMACIA Y BIOQUÍMICA	32	10	0	56	13	111
14	FÍSICA	5	2	0	23	3	33
15	HISTORIA	24	8	2	49	5	88
16	ING. CIVIL	162	54	8	246	72	542
17	ING. DE MINAS	73	21	5	157	19	275
18	ING. ELÉCTRICA	39	18	3	85	16	161
19	ING. ELECTRÓNICA	21	18	4	49	14	106
20	ING. GEOLÓGICA	46	17	7	96	21	187
21	ING. INFORMÁTICA Y DE SISTEMAS	62	33	7	178	27	307
22	ING. MECÁNICA	86	13	1	102	14	216
23	ING. METALÚRGICA	42	20	2	97	16	177
24	ING. QUÍMICA	35	4	2	93	18	152
25	ING. PETROQUÍMICA	11	5	2	23	4	45
26	MATEMÁTICA	6	3	0	20	0	29
27	MEDICINA HUMANA	81	65	4	188	84	422
28	ODONTOLOGÍA	16	18	2	67	11	114
29	PSICOLOGÍA	128	35	7	228	15	413
30	QUÍMICA	10	2	2	11	5	30
31	TURISMO	86	18	1	165	15	285
32	ZOOTECNIA	35	4	2	42	3	86
	<b>SUB TOTAL</b>	<b>2,135</b>	<b>746</b>	<b>100</b>	<b>4,054</b>	<b>660</b>	<b>7,695</b>
	<b>SEDES</b>						
33	AGRONOMÍA TROPICAL - QUILLABAMBA	18	0	1	23	1	43
34	ECOTURISMO - QUILLABAMBA	10	1	0	24	1	36
35	EDUCACIÓN - YANAOCA	0	0	0	0	0	0
36	EDUCACIÓN - ESPINAR	0	0	0	0	0	0
37	ING. AGROINDUSTRIAL - SICUANI	9	1	0	4	0	14
38	ING. AGROP. - ANDAHUAYLAS	1	0	0	0	0	1
39	ING. AGROP. - SANTO TOMAS	1	0	1	1	0	3
40	ING. INDS. ALIMENT. - QUILLABAMBA	9	0	2	11	1	23
41	ING. FORESTAL - PTO. MALDONADO	11	0	0	7	0	18
42	MEDICINA VETERINARIA - ESPINAR	1	0	0	1	0	2
43	MEDICINA VETERINARIA - SICUANI	14	1	0	10	1	26
44	OBSTETRICIA - ANDAHUAYLAS	6	2	0	36	2	46
	<b>TOTAL</b>	<b>2,215</b>	<b>751</b>	<b>104</b>	<b>4,171</b>	<b>666</b>	<b>7,907</b>
	<b>Porcentaje (%)</b>	<b>28.01</b>	<b>9.50</b>	<b>1.32</b>	<b>52.75</b>	<b>8.42</b>	<b>100</b>

FUENTE: Centro de Computo.  
Elaborado por la Unidad de Estadística.



# COMPENDIO ESTADISTICO N° 31

CUADRO N° 15

**EXAMEN DE PRIMERA OPORTUNIDAD: POSTULANTES Y ELECCIÓN DE SU CARRERA PROFESIONAL, SEGÚN ESCUELAS PROFESIONALES SEMESTRE ACADÉMICO 2016-I**

N°	ESCUELA PROFESIONAL	ORIENTACIÓN VOCACIONAL	POSIBILIDAD DE TRABAJO	INFLUENCIA FAMILIAR	APTITUDES	COSTO DE VIDA	OTRO	TOTAL
1	AGRONOMÍA	93	17	8	39	0	8	165
2	ANTROPOLOGÍA	28	3	2	15	1	4	53
3	ARQUEOLOGÍA	70	7	4	43	1	10	135
4	ARQUITECTURA	201	20	17	156	3	22	419
5	BIOLOGÍA	77	4	5	50	0	9	145
6	CIENCIAS ADMINISTRATIVAS	361	51	17	171	2	43	645
7	CIENCIAS DE LA COMUNICACIÓN	74	2	11	62	0	10	159
8	CONTABILIDAD	430	64	34	173	5	42	748
9	DERECHO	357	20	29	177	0	37	620
10	ECONOMÍA	243	29	24	145	0	19	460
11	EDUCACIÓN CUSCO							
	EDU. - CIENCIAS NATURALES	4	0	1	1	0	2	8
	EDU. - EDUCACIÓN FÍSICA	20	2	2	8	1	0	33
	EDU. - EDUCACIÓN PRIMARIA	45	20	0	11	0	5	81
	EDU. - FILOSOFÍA Y CS. HISTO. SC.	33	4	2	9	0	0	48
	EDU. - LENGUAJE Y LITERATURA	16	1	1	12	0	1	31
	EDU. - MATEMÁTICAS	10	1	0	4	0	3	18
12	ENFERMERÍA	93	6	4	36	0	9	148
13	FARMACIA Y BIOQUÍMICA	69	4	4	32	0	2	111
14	FÍSICA	17	0	0	12	0	4	33
15	HISTORIA	45	5	3	30	0	5	88
16	ING. CIVIL	281	44	27	161	4	25	542
17	ING. DE MINAS	144	27	8	84	0	12	275
18	ING. ELÉCTRICA	78	9	6	51	0	17	161
19	ING. ELECTRÓNICA	48	7	2	44	0	5	106
20	ING. GEOLÓGICA	77	22	14	64	1	9	187
21	ING. INFORMÁTICA Y DE SISTEMAS	151	17	4	115	3	17	307
22	ING. MECÁNICA	114	18	11	59	0	14	216
23	ING. METALÚRGICA	97	17	5	43	0	15	177
24	ING. QUÍMICA	73	8	5	48	1	17	152
25	ING. PETROQUÍMICA	23	4	3	14	0	1	45
26	MATEMÁTICA	15	3	1	7	0	3	29
27	MEDICINA HUMANA	208	18	11	150	0	35	422
28	ODONTOLOGÍA	66	5	3	35	0	5	114
29	PSICOLOGÍA	224	13	13	145	0	18	413
30	QUÍMICA	13	2	0	7	0	8	30
31	TURISMO	161	16	9	78	2	19	285
32	ZOOTECNIA	44	7	2	30	0	3	86
	<b>SUB TOTAL</b>	<b>4,103</b>	<b>497</b>	<b>292</b>	<b>2,321</b>	<b>24</b>	<b>458</b>	<b>7,695</b>
	<b>SEDES</b>							
33	AGRONOMÍA TROPICAL - QUILLABAMBA	29	2	1	10	0	1	43
34	ECOTURISMO - QUILLABAMBA	25	1	2	5	0	3	36
35	EDUCACIÓN - YANAOCA	0	0	0	0	0	0	0
36	EDUCACIÓN - ESPINAR	0	0	0	0	0	0	0
37	ING. AGROINDUSTRIAL - SICUANI	3	1	1	6	0	3	14
38	ING. AGROP. - ANDAHUAYLAS	0	0	0	1	0	0	1
39	ING. AGROP. - SANTO TOMAS	0	0	0	3	0	0	3
40	ING. INDS. ALIMENT. - QUILLABAMBA	20	1	1	1	0	0	23
41	ING. FORESTAL - PTO. MALDONADO	11	0	0	4	0	3	18
42	MEDICINA VETERINARIA - ESPINAR	2	0	0	0	0	0	2
43	MEDICINA VETERINARIA - SICUANI	16	0	0	8	0	2	26
44	OBSTETRICIA - ANDAHUAYLAS	25	1	1	18	0	1	46
	<b>TOTAL</b>	<b>4,234</b>	<b>503</b>	<b>298</b>	<b>2,377</b>	<b>24</b>	<b>471</b>	<b>7,907</b>
	<b>Porcentaje (%)</b>	<b>53.55</b>	<b>6.36</b>	<b>3.77</b>	<b>30.06</b>	<b>0.30</b>	<b>5.96</b>	<b>100</b>

FUENTE: Centro de Computo.  
Elaborado por la Unidad de Estadística.

# COMPENDIO ESTADISTICO N° 31

CUADRO N° 16

EXAMEN DE PRIMERA OPORTUNIDAD: POSTULANTES Y MEDIO DE DIFUSIÓN POR LA CUAL SE ENTERO DEL EXAMEN, SEGÚN ESCUELAS PROFESIONALES SEMESTRE ACADÉMICO 2016-I

N°	ESCUELA PROFESIONAL	TV	RADIO	PAGINA WEB	PERIODICOS	OTROS	TOTAL
1	AGRONOMÍA	16	23	69	3	54	165
2	ANTROPOLOGÍA	4	7	24	0	18	53
3	ARQUEOLOGÍA	17	19	44	0	55	135
4	ARQUITECTURA	49	41	185	4	140	419
5	BIOLOGÍA	14	12	75	1	43	145
6	CIENCIAS ADMINISTRATIVAS	67	80	265	10	223	645
7	CIENCIAS DE LA COMUNICACIÓN	12	27	64	2	54	159
8	CONTABILIDAD	71	115	320	0	242	748
9	DERECHO	80	77	248	5	210	620
10	ECONOMÍA	39	54	213	4	150	460
11	EDUCACIÓN CUSCO						
	EDU. - CIENCIAS NATURALES	0	2	4	0	2	8
	EDU. - EDUCACIÓN FÍSICA	2	7	15	0	9	33
	EDU. - EDUCACIÓN PRIMARIA	25	15	24	0	17	81
	EDU. - FILOSOFÍA Y CS. HISTO. SC.	4	10	18	0	16	48
	EDU. - LENGUAJE Y LITERATURA	2	6	8	1	14	31
	EDU. - MATEMÁTICAS	1	7	6	1	3	18
12	ENFERMERÍA	11	25	61	5	46	148
13	FARMACIA Y BIOQUÍMICA	11	24	42	1	33	111
14	FÍSICA	2	5	16	1	9	33
15	HISTORIA	9	18	31	0	30	88
16	ING. CIVIL	66	53	237	4	182	542
17	ING. DE MINAS	24	25	124	3	99	275
18	ING. ELÉCTRICA	12	21	70	4	54	161
19	ING. ELECTRÓNICA	9	10	41	2	44	106
20	ING. GEOLÓGICA	17	22	83	6	59	187
21	ING. INFORMÁTICA Y DE SISTEMAS	42	25	121	2	117	307
22	ING. MECÁNICA	17	38	86	2	73	216
23	ING. METALÚRGICA	15	29	73	4	56	177
24	ING. QUÍMICA	15	20	54	2	61	152
25	ING. PETROQUÍMICA	9	1	18	0	17	45
26	MATEMÁTICA	0	5	11	0	13	29
27	MEDICINA HUMANA	38	28	196	2	158	422
28	ODONTOLOGÍA	14	13	47	1	39	114
29	PSICOLOGÍA	35	40	188	6	144	413
30	QUÍMICA	5	3	13	0	9	30
31	TURISMO	25	40	120	3	97	285
32	ZOOTECNIA	6	10	39	4	27	86
	<b>SUB TOTAL</b>	<b>785</b>	<b>957</b>	<b>3,253</b>	<b>83</b>	<b>2,617</b>	<b>7,695</b>
	SEDES						
33	AGRONOMÍA TROPICAL - QUILLABAMBA	2	2	17	0	22	43
34	ECOTURISMO - QUILLABAMBA	3	10	8	0	15	36
35	EDUCACIÓN - YANAoca	0	0	0	0	0	0
36	EDUCACIÓN - ESPINAR	0	0	0	0	0	0
37	ING. AGROINDUSTRIAL - SICUANI	1	2	2	0	9	14
38	ING. AGROP. - ANDAHUAYLAS	0	1	0	0	0	1
39	ING. AGROP. - SANTO TOMAS	0	0	3	0	0	3
40	ING. INDS. ALIMENT. - QUILLABAMBA	9	2	1	0	11	23
41	ING. FORESTAL - PTO. MALDONADO	0	5	8	1	4	18
42	MEDICINA VETERINARIA - ESPINAR	0	0	1	0	1	2
43	MEDICINA VETERINARIA - SICUANI	0	7	13	0	6	26
44	OBSTETRICIA - ANDAHUAYLAS	1	6	22	0	17	46
	<b>TOTAL</b>	<b>801</b>	<b>992</b>	<b>3,328</b>	<b>84</b>	<b>2,702</b>	<b>7,907</b>
	<b>Porcentaje %</b>	<b>10.13</b>	<b>12.55</b>	<b>42.09</b>	<b>1.06</b>	<b>34.17</b>	<b>100</b>

FUENTE: Centro de Computo.  
Elaborado por la Unidad de Estadística.

# COMPENDIO ESTADISTICO N° 31

CUADRO N° 17

**EXAMEN DE PRIMERA OPORTUNIDAD: POSTULANTES Y CONOCIMIENTO DE COMPUTACIÓN, SEGÚN ESCUELAS PROFESIONALES SEMESTRE ACADÉMICO 2016-I**

N°	ESCUELA PROFESIONAL	WORD	EXCEL	POWER POINT	TODOS	NINGUNO	TOTAL
1	AGRONOMÍA	41	3	6	99	16	165
2	ANTROPOLOGÍA	6	1	1	42	3	53
3	ARQUEOLOGÍA	36	2	6	82	9	135
4	ARQUITECTURA	82	13	6	300	18	419
5	BIOLOGÍA	24	1	8	105	7	145
6	CIENCIAS ADMINISTRATIVAS	165	13	28	402	37	645
7	CIENCIAS DE LA COMUNICACIÓN	41	2	6	104	6	159
8	CONTABILIDAD	200	15	21	463	49	748
9	DERECHO	149	12	16	409	34	620
10	ECONOMÍA	86	5	15	320	34	460
11	EDUCACIÓN CUSCO						
	EDU. - CIENCIAS NATURALES	3	0	0	5	0	8
	EDU. - EDUCACIÓN FÍSICA	9	1	0	16	7	33
	EDU. - EDUCACIÓN PRIMARIA	40	1	3	31	6	81
	EDU. - FILOSOFÍA Y CS. HISTO. SC.	10	1	2	32	3	48
	EDU. - LENGUAJE Y LITERATURA	11	1	2	14	3	31
	EDU. - MATEMÁTICAS	2	0	0	15	1	18
12	ENFERMERÍA	40	1	6	88	13	148
13	FARMACIA Y BIOQUÍMICA	32	2	2	63	12	111
14	FÍSICA	6	0	0	22	5	33
15	HISTORIA	21	0	3	57	7	88
16	ING. CIVIL	113	13	20	366	30	542
17	ING. DE MINAS	74	3	4	185	9	275
18	ING. ELÉCTRICA	52	3	2	96	8	161
19	ING. ELECTRÓNICA	25	1	1	72	7	106
20	ING. GEOLÓGICA	43	4	4	127	9	187
21	ING. INFORMÁTICA Y DE SISTEMAS	39	4	3	252	9	307
22	ING. MECÁNICA	58	8	5	129	16	216
23	ING. METALÚRGICA	43	3	3	116	12	177
24	ING. QUÍMICA	31	0	4	108	9	152
25	ING. PETROQUÍMICA	10	0	1	31	3	45
26	MATEMÁTICA	10	0	0	16	3	29
27	MEDICINA HUMANA	73	5	7	320	17	422
28	ODONTOLOGÍA	25	0	1	87	1	114
29	PSICOLOGÍA	104	4	13	268	24	413
30	QUÍMICA	6	1	0	21	2	30
31	TURISMO	67	5	10	184	19	285
32	ZOOTECNIA	16	4	5	57	4	86
	<b>SUB TOTAL</b>	<b>1,793</b>	<b>132</b>	<b>214</b>	<b>5,104</b>	<b>452</b>	<b>7,695</b>
	<b>SEDES</b>						
33	AGRONOMÍA TROPICAL - QUILLABAMBA	14	0	1	26	2	43
34	ECOTURISMO - QUILLABAMBA	9	1	3	22	1	36
35	EDUCACIÓN - YANAQCA	0	0	0	0	0	0
36	EDUCACIÓN - ESPINAR	0	0	0	0	0	0
37	ING. AGROINDUSTRIAL - SICUANI	5	0	0	8	1	14
38	ING. AGROP. - ANDAHUAYLAS	0	0	0	1	0	1
39	ING. AGROP. - SANTO TOMAS	0	0	0	3	0	3
40	ING. INDS. ALIMENT. - QUILLABAMBA	14	0	0	9	0	23
41	ING. FORESTAL - PTO. MALDONADO	5	1	0	12	0	18
42	MEDICINA VETERINARIA - ESPINAR	0	0	0	2	0	2
43	MEDICINA VETERINARIA - SICUANI	7	1	0	14	4	26
44	OBSTETRICIA - ANDAHUAYLAS	15	0	1	27	3	46
	<b>TOTAL</b>	<b>1,862</b>	<b>135</b>	<b>219</b>	<b>5,228</b>	<b>463</b>	<b>7,907</b>
	<b>Porcentaje (%)</b>	<b>47.49</b>	<b>7.74</b>	<b>6.21</b>	<b>37.59</b>	<b>0.96</b>	<b>100</b>

FUENTE: Centro de Computo.  
Elaborado por la Unidad de Estadística.

# COMPENDIO ESTADISTICO N° 31

CUADRO N° 18

## EXAMEN DE PRIMERA OPORTUNIDAD: POSTULANTES POR INCENTIVO DE ESTUDIO, SEGÚN ESCUELAS PROFESIONALES SEMESTRE ACADÉMICO 2016-I

N°	ESCUELA PROFESIONAL	ANTERNATIVA 1	ANTERNATIVA 2	ANTERNATIVA 3	ANTERNATIVA 4	ANTERNATIVA 5	TOTAL
1	AGRONOMÍA	35	95	23	1	11	165
2	ANTROPOLOGÍA	5	35	8	0	5	53
3	ARQUEOLOGÍA	32	62	24	2	15	135
4	ARQUITECTURA	69	269	46	3	32	419
5	BIOLOGÍA	21	86	14	1	23	145
6	CIENCIAS ADMINISTRATIVAS	116	381	82	6	60	645
7	CIENCIAS DE LA COMUNICACIÓN	23	98	23	3	12	159
8	CONTABILIDAD	127	430	114	7	70	748
9	DERECHO	91	404	70	7	48	620
10	ECONOMÍA	63	277	61	10	49	460
11	EDUCACIÓN CUSCO						
	EDU. - CIENCIAS NATURALES	1	7	0	0	0	8
	EDU. - EDUCACIÓN FÍSICA	11	11	8	2	1	33
	EDU. - EDUCACIÓN PRIMARIA	26	41	10	0	4	81
	EDU. - FILOSOFÍA Y CS. HISTO. SC.	15	27	2	0	4	48
	EDU. - LENGUAJE Y LITERATURA	9	17	3	0	2	31
	EDU. - MATEMÁTICAS	3	11	2	0	2	18
12	ENFERMERÍA	30	80	23	3	12	148
13	FARMACIA Y BIOQUÍMICA	22	67	12	2	8	111
14	FÍSICA	3	21	6	2	1	33
15	HISTORIA	24	49	7	0	8	88
16	ING. CIVIL	91	347	61	8	35	542
17	ING. DE MINAS	46	158	43	4	24	275
18	ING. ELÉCTRICA	31	91	15	3	21	161
19	ING. ELECTRÓNICA	15	62	13	3	13	106
20	ING. GEOLÓGICA	24	116	32	1	14	187
21	ING. INFORMÁTICA Y DE SISTEMAS	44	187	44	2	30	307
22	ING. MECÁNICA	38	116	31	2	29	216
23	ING. METALÚRGICA	24	117	25	0	11	177
24	ING. QUÍMICA	18	87	21	2	24	152
25	ING. PETROQUÍMICA	6	23	10	0	6	45
26	MATEMÁTICA	6	15	5	0	3	29
27	MEDICINA HUMANA	51	288	36	1	46	422
28	ODONTOLOGÍA	15	72	16	0	11	114
29	PSICOLOGÍA	68	250	51	5	39	413
30	QUÍMICA	2	17	6	1	4	30
31	TURISMO	49	164	44	2	26	285
32	ZOOTECNIA	16	45	20	1	4	86
	<b>SUB TOTAL</b>	<b>1,270</b>	<b>4,623</b>	<b>1,011</b>	<b>84</b>	<b>707</b>	<b>7,695</b>
	SEDES						
33	AGRONOMÍA TROPICAL - QUILLABAMBA	9	28	5	0	1	43
34	ECOTURISMO - QUILLABAMBA	9	21	3	0	3	36
35	EDUCACIÓN - YANAoca	0	0	0	0	0	0
36	EDUCACIÓN - ESPINAR	0	0	0	0	0	0
37	ING. AGROINDUSTRIAL - SICUANI	7	1	3	0	3	14
38	ING. AGROP. - ANDAHUAYLAS	0	1	0	0	0	1
39	ING. AGROP. - SANTO TOMAS	0	3	0	0	0	3
40	ING. INDS. ALIMENT. - QUILLABAMBA	11	11	0	0	1	23
41	ING. FORESTAL - PTO. MALDONADO	4	8	4	0	2	18
42	MEDICINA VETERINARIA - ESPINAR	0	1	0	1	0	2
43	MEDICINA VETERINARIA - SICUANI	4	11	5	0	6	26
44	OBSTETRICIA - ANDAHUAYLAS	8	25	9	1	3	46
	<b>TOTAL</b>	<b>1,322</b>	<b>4,733</b>	<b>1,040</b>	<b>86</b>	<b>726</b>	<b>7,907</b>
	Porcentaje (%)	<b>37.94</b>	<b>0.23</b>	<b>0.48</b>	<b>5.2</b>	<b>56.13</b>	<b>100</b>

FUENTE: Centro de Computo.  
Elaborado por la Unidad de Estadística.



INGRESANTES AL  
EXAMEN DE  
PRIMERA  
OPORTUNIDAD  
2016 - I  
INFORMACION  
SOCIO-ECONOMICA  
Y ACADEMICA

# COMPENDIO ESTADISTICO N° 31

CUADRO N° 19

**EXAMEN DE PRIMERA OPORTUNIDAD: INGRESANTES POR GENERO, SEGÚN ESCUELAS PROFESIONALES SEMESTRE ACADÉMICO 2016-I**

N°	ESCUELA PROFESIONAL	GENERO		TOTAL
		F	M	
1	AGRONOMÍA	5	11	16
2	ANTROPOLOGÍA	2	2	4
3	ARQUEOLOGIA	6	1	7
4	ARQUITECTURA	3	5	8
5	BIOLOGÍA	7	7	14
6	CIENCIAS ADMINISTRATIVAS	6	8	14
7	CIENCIAS DE LA COMUNICACIÓN	9	4	13
8	CONTABILIDAD	13	9	22
9	DERECHO	7	6	13
10	ECONOMÍA	11	2	13
011	EDUCACIÓN CUSCO			0
	EDU. - CIENCIAS NATURALES	7	3	10
	EDU. - EDUCACIÓN FISICA	4	6	10
	EDU. - EDUCACIÓN PRIMARIA	8	2	10
	EDU. - FILOSOFIA Y CS. HISTO. SC.	8	4	12
	EDU. - LENGUAJE Y LITERATURA	7	1	8
	EDU. - MATEMÁTICAS	3	6	9
12	ENFERMERIA	14	2	16
13	FARMACIA Y BIOQUÍMICA	7	3	10
14	FISICA	2	17	19
15	HISTORIA	11	3	14
16	ING. CIVIL	1	11	12
17	ING. DE MINAS	0	10	10
18	ING. ELÉCTRICA	4	10	14
19	ING. ELECTRÓNICA	0	7	7
20	ING. GEOLÓGICA	1	5	6
21	ING. INFORMÁTICA Y DE SISTEMAS	4	7	11
22	ING. MECÁNICA	0	7	7
23	ING. METALÚRGICA	2	14	16
24	ING. QUÍMICA	10	7	17
25	ING. PETROQUÍMICA	2	2	4
26	MATEMÁTICA	4	11	15
27	MEDICINA HUMANA	5	3	8
28	ODONTOLOGÍA	5	1	6
29	PSICOLOGÍA	9	3	12
30	QUÍMICA	11	12	23
31	TURISMO	4	8	12
32	ZOOTECNIA	9	7	16
	<b>SUB TOTAL</b>	<b>211</b>	<b>227</b>	<b>438</b>
	<b>SEDES</b>			
33	AGRONOMÍA TROPICAL - QUILLABAMBA	2	4	6
34	ECOTURISMO - QUILLABAMBA	11	5	16
35	EDUCACIÓN - YANAOCA	0	0	0
36	EDUCACIÓN - ESPINAR	0	0	0
37	ING. AGROINDUSTRIAL - SICUANI	0	0	0
38	ING. AGROPECUARIA - ANDAHUAYLAS	0	1	1
39	ING. AGROPECUARIA - SANTO TOMAS	0	1	1
40	ING. INDUSTRIAS ALIMENTARIAS - QUILLABAMBA	0	0	0
41	ING. FORESTAL - PUERTO MALDONADO	0	2	2
42	MEDICINA VETERINARIA - ESPINAR	0	0	0
43	MEDICINA VETERINARIA - SICUANI	0	0	0
44	OBSTETRICIA - ANDAHUAYLAS	4	0	4
	<b>TOTAL</b>	<b>228</b>	<b>240</b>	<b>468</b>
	<b>Porcentaje (%)</b>	<b>48.72</b>	<b>51.28</b>	<b>100</b>

FUENTE: Centro de Computo.

Elaborado por la Unidad de Estadística.

# COMPENDIO ESTADISTICO N° 31

CUADRO N° 20

## EXAMEN DE PRIMERA OPORTUNIDAD: INGRESANTES POR EDADES, SEGÚN ESCUELAS PROFESIONALES SEMESTRE ACADÉMICO 2016-I

N°	ESCUELA PROFESIONAL	Mas de 20 años	De 20 años	De 19 años	De 18 años	De 17 años	De 16 años	De 15 años	Menos de 15 años	TOTAL
1	AGRONOMÍA	4	5	2	1	1	0	3	0	16
2	ANTROPOLOGÍA	0	0	0	0	1	2	1	0	4
3	ARQUEOLOGÍA	0	0	0	1	0	4	2	0	7
4	ARQUITECTURA	0	0	0	0	2	6	0	0	8
5	BIOLOGÍA	0	0	0	0	4	10	0	0	14
6	CIENCIAS ADMINISTRATIVAS	0	0	0	1	5	8	0	0	14
7	CIENCIAS DE LA COMUNICACIÓN	0	0	0	0	7	6	0	0	13
8	CONTABILIDAD	0	0	0	1	4	14	3	0	22
9	DERECHO	0	0	0	0	4	9	0	0	13
10	ECONOMÍA	0	0	0	1	3	9	0	0	13
11	EDUCACIÓN CUSCO									
	EDU. - CIENCIAS NATURALES	0	1	0	1	2	6	0	0	10
	EDU. - EDUCACIÓN FÍSICA	0	1	1	0	4	4	0	0	10
	EDU. - EDUCACIÓN PRIMARIA	2	2	0	0	1	5	0	0	10
	EDU. - FILOSOFÍA Y CS. HISTO. SC.	0	0	1	1	3	7	0	0	12
	EDU. - LENGUAJE Y LITERATURA	0	0	0	1	2	5	0	0	8
	EDU. - MATEMÁTICAS	2	2	1	1	2	1	0	0	9
12	ENFERMERÍA	0	2	0	1	1	11	1	0	16
13	FARMACIA Y BIOQUÍMICA	3	1	1	0	1	4	0	0	10
14	FÍSICA	1	1	0	1	2	11	3	0	19
15	HISTORIA	0	0	0	1	2	10	1	0	14
16	ING. CIVIL	0	0	0	1	2	8	1	0	12
17	ING. DE MINAS	0	0	0	0	3	7	0	0	10
18	ING. ELÉCTRICA	0	0	0	0	6	8	0	0	14
19	ING. ELECTRÓNICA	0	0	0	0	2	3	2	0	7
20	ING. GEOLÓGICA	0	0	0	0	0	6	0	0	6
21	ING. INFORMÁTICA Y DE SISTEMAS	0	0	0	0	4	6	1	0	11
22	ING. MECÁNICA	0	0	0	1	0	6	0	0	7
23	ING. METALÚRGICA	0	0	0	0	2	12	2	0	16
24	ING. QUÍMICA	1	1	0	0	5	10	0	0	17
25	ING. PETROQUÍMICA	0	0	0	1	0	3	0	0	4
26	MATEMÁTICA	0	0	0	0	5	9	1	0	15
27	MEDICINA HUMANA	0	0	0	0	0	7	1	0	8
28	ODONTOLOGÍA	0	0	0	0	1	5	0	0	6
29	PSICOLOGÍA	0	0	0	0	4	8	0	0	12
30	QUÍMICA	0	1	0	0	5	15	2	0	23
31	TURISMO	0	0	0	0	3	6	3	0	12
32	ZOOTECNIA	0	1	1	1	3	9	1	0	16
	<b>SUB TOTAL</b>	<b>13</b>	<b>18</b>	<b>7</b>	<b>16</b>	<b>96</b>	<b>260</b>	<b>28</b>	<b>0</b>	<b>438</b>
	<b>SEDES</b>									
33	AGRONOMÍA TROPICAL - QUILLABAMBA	0	0	0	0	3	2	1	0	6
34	ECOTURISMO - QUILLABAMBA	0	2	1	1	4	6	2	0	16
35	EDUCACIÓN - YANAOCA	0	0	0	0	0	0	0	0	0
36	EDUCACIÓN - ESPINAR	0	0	0	0	0	0	0	0	0
37	ING. AGROINDUSTRIAL - SICUANI	0	0	0	0	0	0	0	0	0
38	ING. AGROP. - ANDAHUAYLAS	0	1	0	0	0	0	0	0	1
39	ING. AGROP. - SANTO TOMAS	0	0	0	1	0	0	0	0	1
40	ING. INDS. ALIMENT. - QUILLABAMBA	0	0	0	0	0	0	0	0	0
41	ING. FORESTAL - PTO. MALDONADO	0	0	1	0	0	1	0	0	2
42	MEDICINA VETERINARIA - ESPINAR	0	0	0	0	0	0	0	0	0
43	MEDICINA VETERINARIA - SICUANI	0	0	0	0	0	0	0	0	0
44	OBSTETRICIA - ANDAHUAYLAS	0	0	4	0	0	0	0	0	4
	<b>TOTAL</b>	<b>13</b>	<b>21</b>	<b>13</b>	<b>18</b>	<b>103</b>	<b>269</b>	<b>31</b>	<b>0</b>	<b>468</b>
	Porcentaje (%)	2.78	4.49	2.78	3.85	22.01	57.48	6.62	0.00	100
	Edad Promedio	16.63								

FUENTE: Centro de Computo. Elaborado en la Unidad de Estadística

# COMPENDIO ESTADISTICO N° 31

CUADRO N° 21

## EXAMEN DE PRIMERA OPORTUNIDAD: INGRESANTES POR LUGAR DE PROCEDENCIA, SEGÚN ESCUELAS PROFESIONALES SEMESTRE ACADÉMICO 2016-I

N°	ESCUELA PROFESIONAL	CUSCO	APURIMAC	MADRE DE DIOS	PUNO	LIMA	AREQUIPA	TACNA	JUNIN	ICA	OTROS	TOTAL
1	AGRONOMÍA	16	0	0	0	0	0	0	0	0	0	16
2	ANTROPOLOGÍA	4	0	0	0	0	0	0	0	0	0	4
3	ARQUEOLOGÍA	7	0	0	0	0	0	0	0	0	0	7
4	ARQUITECTURA	8	0	0	0	0	0	0	0	0	0	8
5	BIOLOGÍA	14	0	0	0	0	0	0	0	0	0	14
6	CIENCIAS ADMINISTRATIVAS	14	0	0	0	0	0	0	0	0	0	14
7	CIENCIAS DE LA COMUNICACIÓN	13	0	0	0	0	0	0	0	0	0	13
8	CONTABILIDAD	22	0	0	0	0	0	0	0	0	0	22
9	DERECHO	13	0	0	0	0	0	0	0	0	0	13
10	ECONOMÍA	12	1	0	0	0	0	0	0	0	0	13
11	EDUCACIÓN CUSCO											
	EDU. - CIENCIAS NATURALES	10	0	0	0	0	0	0	0	0	0	10
	EDU. - EDUCACIÓN FÍSICA	10	0	0	0	0	0	0	0	0	0	10
	EDU. - EDUCACIÓN PRIMARIA	11	0	0	0	0	0	0	0	0	0	11
	EDU. - FILOSOFÍA Y CS. HISTO. SC.	12	0	0	0	0	0	0	0	0	0	12
	EDU. - LENGUAJE Y LITERATURA	8	0	0	0	0	0	0	0	0	0	8
	EDU. - MATEMÁTICAS	9	0	0	0	0	0	0	0	0	0	9
12	ENFERMERÍA	16	0	0	0	0	0	0	0	0	0	16
13	FARMACIA Y BIOQUÍMICA	10	0	0	0	0	0	0	0	0	0	10
14	FÍSICA	17	2	0	0	0	0	0	0	0	0	19
15	HISTORIA	14	0	0	0	0	0	0	0	0	0	14
16	ING. CIVIL	12	0	0	0	0	0	0	0	0	0	12
17	ING. DE MINAS	8	2	0	0	0	0	0	0	0	0	10
18	ING. ELÉCTRICA	13	1	0	0	0	0	0	0	0	0	14
19	ING. ELECTRÓNICA	7	0	0	0	0	0	0	0	0	0	7
20	ING. GEOLÓGICA	6	0	0	0	0	0	0	0	0	0	6
21	ING. INFORMÁTICA Y DE SISTEMAS	11	0	0	0	0	0	0	0	0	0	11
22	ING. MECÁNICA	6	0	0	0	0	0	0	0	0	0	6
23	ING. METALÚRGICA	16	0	0	0	0	0	0	0	0	0	16
24	ING. QUÍMICA	17	0	0	0	0	0	0	0	0	0	17
25	ING. PETROQUÍMICA	4	0	0	0	0	0	0	0	0	0	4
26	MATEMÁTICA	15	0	0	0	0	0	0	0	0	0	15
27	MEDICINA HUMANA	8	0	0	0	0	0	0	0	0	0	8
28	ODONTOLOGÍA	6	0	0	0	0	0	0	0	0	0	6
29	PSICOLOGÍA	12	0	0	0	0	0	0	0	0	0	12
30	QUÍMICA	23	0	0	0	0	0	0	0	0	0	23
31	TURISMO	12	0	0	0	0	0	0	0	0	0	12
32	ZOOTECNIA	16	0	0	0	0	0	0	0	0	0	16
	<b>SUB TOTAL</b>	<b>432</b>	<b>6</b>	<b>0</b>	<b>0</b>	<b>0</b>	<b>0</b>	<b>0</b>	<b>0</b>	<b>0</b>	<b>0</b>	
	<b>SEDES</b>											
33	AGRONOMÍA TROPICAL - QUILLABAMBA	6	0	0	0	0	0	0	0	0	0	6
34	ECOTURISMO - QUILLABAMBA	15	1	0	0	0	0	0	0	0	0	16
35	EDUCACIÓN - YANAOCÁ	0	0	0	0	0	0	0	0	0	0	0
36	EDUCACIÓN - ESPINAR	0	0	0	0	0	0	0	0	0	0	0
37	ING. AGROINDUSTRIAL - SICUANI	0	0	0	0	0	0	0	0	0	0	0
38	ING. AGROP. - ANDAHUAYLAS	1	0	0	0	0	0	0	0	0	0	1
39	ING. AGROP. - SANTO TOMÁS	1	0	0	0	0	0	0	0	0	0	1
40	ING. INDS. ALIMENT. - QUILLABAMBA	0	0	0	0	0	0	0	0	0	0	0
41	ING. FORESTAL - PTO. MALDONADO	1	1	0	0	0	0	0	0	0	0	2
42	MEDICINA VETERINARIA - ESPINAR	0	0	0	0	0	0	0	0	0	0	0
43	MEDICINA VETERINARIA - SICUANI	0	0	0	0	0	0	0	0	0	0	0
44	OBSTETRICIA - ANDAHUAYLAS	4	0	0	0	0	0	0	0	0	0	4
	<b>TOTAL</b>	<b>460</b>	<b>8</b>	<b>0</b>	<b>0</b>	<b>0</b>	<b>0</b>	<b>0</b>	<b>0</b>	<b>0</b>	<b>0</b>	<b>468</b>
	<b>Porcentaje (%)</b>	<b>98.29</b>	<b>1.71</b>	<b>0.00</b>	<b>0.00</b>	<b>0.00</b>	<b>0.00</b>	<b>0.00</b>	<b>0.00</b>	<b>0.00</b>	<b>0.00</b>	<b>100</b>

FUENTE: Centro de Computo.  
Elaborado por la Unidad de Estadística.



# COMPENDIO ESTADISTICO N° 31

**CUADRO N° 22**  
**EXAMEN DE PRIMERA OPORTUNIDAD: INGRESANTES POR TIPO DE COLEGIO, SEGÚN ESCUELAS PROFESIONALES**  
**SEMESTRE ACADÉMICO 2016-I**

N°	ESCUELA PROFESIONAL	TIPO DE COLEGIO		TOTAL
		NACIONAL	PARTICULAR	
1	AGRONOMÍA	14	2	16
2	ANTROPOLOGÍA	3	1	4
3	ARQUEOLOGÍA	3	4	7
4	ARQUITECTURA	4	4	8
5	BIOLOGÍA	10	4	14
6	CIENCIAS ADMINISTRATIVAS	2	12	14
7	CIENCIAS DE LA COMUNICACIÓN	5	8	13
8	CONTABILIDAD	10	12	22
9	DERECHO	5	8	13
10	ECONOMÍA	5	8	13
11	EDUCACIÓN CUSCO			
	EDU. - CIENCIAS NATURALES	7	3	10
	EDU. - EDUCACIÓN FÍSICA	8	2	10
	EDU. - EDUCACIÓN PRIMARIA	6	4	10
	EDU. - FILOSOFÍA Y CS. HISTO. SC.	7	5	12
	EDU. - LENGUAJE Y LITERATURA	4	4	8
	EDU. - MATEMÁTICAS	5	4	9
12	ENFERMERÍA	14	2	16
13	FARMACIA Y BIOQUÍMICA	6	4	10
14	FÍSICA	11	8	19
15	HISTORIA	10	4	14
16	ING. CIVIL	7	5	12
17	ING. DE MINAS	5	5	10
18	ING. ELÉCTRICA	7	7	14
19	ING. ELECTRÓNICA	2	5	7
20	ING. GEOLÓGICA	2	4	6
21	ING. INFORMÁTICA Y DE SISTEMAS	8	3	11
22	ING. MECÁNICA	2	5	7
23	ING. METALÚRGICA	13	3	16
24	ING. QUÍMICA	8	9	17
25	ING. PETROQUÍMICA	1	3	4
26	MATEMÁTICA	3	12	15
27	MEDICINA HUMANA	2	6	8
28	ODONTOLOGÍA	3	3	6
29	PSICOLOGÍA	7	5	12
30	QUÍMICA	13	10	23
31	TURISMO	6	6	12
32	ZOOTECNIA	11	5	16
	<b>SUB TOTAL</b>	<b>239</b>	<b>199</b>	<b>438</b>
	<b>SEDES</b>			
33	AGRONOMÍA TROPICAL - QUILLABAMBA	3	3	6
34	ECOTURISMO - QUILLABAMBA	14	2	16
35	EDUCACIÓN - YANAOCA	0	0	0
36	EDUCACIÓN - ESPINAR	0	0	0
37	ING. AGROINDUSTRIAL - SICUANI	0	0	0
38	ING. AGROPECUARIA - ANDAHUAYLAS	1	0	1
39	ING. AGROPECUARIA - SANTO TOMAS	1	0	1
40	ING. INDS. ALIMENTARIAS - QUILLABAMBA	0	0	0
41	ING. FORESTAL - PUERTO MALDONADO	2	0	2
42	MEDICINA VETERINARIA - ESPINAR	0	0	0
43	MEDICINA VETERINARIA - SICUANI	0	0	0
44	OBSTETRICIA - ANDAHUAYLAS	3	1	4
	<b>TOTAL</b>	<b>263</b>	<b>205</b>	<b>468</b>
	<b>Porcentaje (%)</b>	<b>56.20</b>	<b>43.80</b>	<b>100.00</b>

FUENTE: Centro de Computo.

Elaborado por la Unidad de Estadística.

# COMPENDIO ESTADISTICO N° 31

**CUADRO N° 23**  
**EXAMEN DE PRIMERA OPORTUNIDAD: INGRESANTES Y SU SITUACIÓN LABORAL, SEGÚN ESCUELAS PROFESIONALES SEMESTRE ACADÉMICO 2016-I**

N°	ESCUELA PROFESIONAL	SITUACIÓN LABORAL			TOTAL
		NO TRABAJA	SI EN FORMA PERMANENTE	SI EN FORMA EVENTUAL	
1	AGRONOMÍA	11	0	5	16
2	ANTROPOLOGÍA	4	0	0	4
3	ARQUEOLOGIA	7	0	0	7
4	ARQUITECTURA	7	0	1	8
5	BIOLOGÍA	12	0	2	14
6	CIENCIAS ADMINISTRATIVAS	12	0	2	14
7	CIENCIAS DE LA COMUNICACIÓN	12	0	1	13
8	CONTABILIDAD	20	0	2	22
9	DERECHO	13	0	0	13
10	ECONOMÍA	13	0	0	13
11	EDUCACIÓN CUSCO				
	EDU. - CIENCIAS NATURALES	10	0	0	10
	EDU. - EDUCACIÓN FÍSICA	10	0	0	10
	EDU. - EDUCACIÓN PRIMARIA	9	0	1	10
	EDU. - FILOSOFÍA Y CS. HISTO. SC.	10	0	2	12
	EDU. - LENGUAJE Y LITERATURA	7	0	1	8
0	EDU. - MATEMÁTICAS	7	0	2	9
12	ENFERMERÍA	14	0	2	16
13	FARMACIA Y BIOQUÍMICA	7	0	3	10
14	FÍSICA	17	0	2	19
15	HISTORIA	13	0	1	14
16	ING. CIVIL	11	0	1	12
17	ING. DE MINAS	10	0	0	10
18	ING. ELÉCTRICA	12	0	2	14
19	ING. ELECTRÓNICA	7	0	0	7
20	ING. GEOLÓGICA	6	0	0	6
21	ING. INFORMÁTICA Y DE SISTEMAS	8	1	2	11
22	ING. MECÁNICA	7	0	0	7
23	ING. METALÚRGICA	15	0	1	16
24	ING. QUÍMICA	16	1	0	17
25	ING. PETROQUÍMICA	1	0	3	4
26	MATEMÁTICA	15	0	0	15
27	MEDICINA HUMANA	7	0	1	8
28	ODONTOLOGÍA	5	0	1	6
29	PSICOLOGÍA	12	0	0	12
30	QUÍMICA	22	0	1	23
31	TURISMO	11	0	1	12
32	ZOOTECNIA	14	0	2	16
	<b>SUB TOTAL</b>	<b>394</b>	<b>2</b>	<b>42</b>	<b>438</b>
	<b>SEDES</b>				
33	AGRONOMÍA TROPICAL - QUILLABAMBA	6	0	0	6
34	ECOTURISMO - QUILLABAMBA	15	0	1	16
35	EDUCACIÓN - YANAOCA	0	0	0	0
36	EDUCACIÓN - ESPINAR	0	0	0	0
37	ING. AGROINDUSTRIAL - SICUANI	0	0	0	0
38	ING. AGROPECUARIA - ANDAHUAYLAS	1	0	0	1
39	ING. AGROPECUARIA - SANTO TOMAS	1	0	0	1
40	ING. INDUSTRIAS ALIMENTARIAS - QUILLABAMBA	0	0	0	0
41	ING. FORESTAL - PUERTO MALDONADO	2	0	0	2
42	MEDICINA VETERINARIA - ESPINAR	0	0	0	0
43	MEDICINA VETERINARIA - SICUANI	0	0	0	0
44	OBSTETRICIA - ANDAHUAYLAS	4	0	0	4
	<b>TOTAL</b>	<b>423</b>	<b>2</b>	<b>43</b>	<b>468</b>
	<b>Porcentaje (%)</b>	<b>90.38</b>	<b>0.43</b>	<b>9.19</b>	<b>100</b>

FUENTE: Centro de Computo. Elaboración Unidad de Estadística.-

# COMPENDIO ESTADISTICO N° 31

0

CUADRO N° 24

**EXAMEN DE PRIMERA OPORTUNIDAD: INGRESANTES Y PERSONAS QUE FINANCIAN SUS ESTUDIOS, SEGÚN ESCUELAS PROFESIONALES SEMESTRE ACADÉMICO 2016-I**

N°	ESCUELA PROFESIONAL	PADRE	MADRE	AMBOS	YO MISMO	HERMANOS	OTROS PARIENTES	OTRAS PERSONAS	TOTAL
1	AGRONOMÍA	4	3	9	0	0	0	0	16
2	ANTROPOLOGÍA	0	0	4	0	0	0	0	4
3	ARQUEOLOGIA	2	0	5	0	0	0	0	7
4	ARQUITECTURA	4	0	4	0	0	0	0	8
5	BIOLOGÍA	0	2	11	0	0	1	0	14
6	CIENCIAS ADMINISTRATIVAS	3	2	9	0	0	0	0	14
7	CIENCIAS DE LA COMUNICACIÓN	1	1	11	0	0	0	0	13
8	CONTABILIDAD	1	2	8	0	11	0	0	22
9	DERECHO	1	2	5	5	0	0	0	13
10	ECONOMÍA	1	0	12	0	0	0	0	13
11	EDUCACIÓN CUSCO								
	EDU. - CIENCIAS NATURALES	1	3	6	0	0	0	0	10
	EDU. - EDUCACIÓN FÍSICA	0	0	10	0	0	0	0	10
	EDU. - EDUCACIÓN PRIMARIA	1	3	6	0	0	0	0	10
	EDU. - FILOSOFÍA Y CS. HISTO. SC.	0	2	10	0	0	0	0	12
	EDU. - LENGUAJE Y LITERATURA	0	3	5	0	0	0	0	8
	EDU. - MATEMÁTICAS	0	0	8	1	0	0	0	9
12	ENFERMERÍA	2	1	10	3	0	0	0	16
13	FARMACIA Y BIOQUÍMICA	0	1	9	0	0	0	0	10
14	FÍSICA	3	1	15	0	0	0	0	19
15	HISTORIA	2	1	11	0	0	0	0	14
16	ING. CIVIL	1	2	2	7	0	0	0	12
17	ING. DE MINAS	2	0	3	5	0	0	0	10
18	ING. ELÉCTRICA	0	2	12	0	0	0	0	14
19	ING. ELECTRÓNICA	0	1	6	0	0	0	0	7
20	ING. GEOLÓGICA	0	1	1	4	0	0	0	6
21	ING. INFORMÁTICA Y DE SISTEMAS	1	3	5	2	0	0	0	11
22	ING. MECÁNICA	1	1	5	0	0	0	0	7
23	ING. METALÚRGICA	1	1	12	2	0	0	0	16
24	ING. QUÍMICA	0	1	16	0	0	0	0	17
25	ING. PETROQUÍMICA	1	0	1	2	0	0	0	4
26	MATEMÁTICA	0	3	11	0	1	0	0	15
27	MEDICINA HUMANA	0	2	2	4	0	0	0	8
28	ODONTOLOGÍA	0	0	6	0	0	0	0	6
29	PSICOLOGÍA	2	1	9	0	0	0	0	12
30	QUÍMICA	1	0	20	2	0	0	0	23
31	TURISMO	1	3	8	0	0	0	0	12
32	ZOOTECNIA	2	1	13	0	0	0	0	16
	<b>SUB TOTAL</b>	<b>39</b>	<b>49</b>	<b>300</b>	<b>37</b>	<b>12</b>	<b>1</b>	<b>0</b>	<b>438</b>
	<b>SEDES</b>								
33	AGRONOMÍA TROPICAL - QUILLABAMBA	0	1	5	0	0	0	0	6
34	ECOTURISMO - QUILLABAMBA	2	3	10	1	0	0	0	16
35	EDUCACIÓN - YANA OCA	0	0	0	0	0	0	0	0
36	EDUCACIÓN - ESPINAR	0	0	0	0	0	0	0	0
37	ING. AGROINDUSTRIAL - SICUANI	0	0	0	0	0	0	0	0
38	ING. AGROP. - ANDAHUAYLAS	1	0	0	0	0	0	0	1
39	ING. AGROP. - SANTO TOMAS	1	0	0	0	0	0	0	1
40	ING. INDS. ALIMENT. - QUILLABAMBA	0	0	0	0	0	0	0	0
41	ING. FORESTAL - PTO. MALDONADO	0	0	2	0	0	0	0	2
42	MEDICINA VETERINARIA - ESPINAR	0	0	0	0	0	0	0	0
43	MEDICINA VETERINARIA - SICUANI	0	0	0	0	0	0	0	0
44	OBSTETRICIA - ANDAHUAYLAS	1	1	2	0	0	0	0	4
	<b>TOTAL</b>	<b>44</b>	<b>54</b>	<b>319</b>	<b>38</b>	<b>12</b>	<b>1</b>	<b>0</b>	<b>468</b>
	<b>Porcentaje (%)</b>	<b>9.40</b>	<b>11.54</b>	<b>68.16</b>	<b>8.12</b>	<b>2.56</b>	<b>0.21</b>	<b>0.00</b>	<b>100</b>

FUENTE: Centro de Computo.  
Elaborado por la Unidad de Estadística.

0

# COMPENDIO ESTADISTICO N° 31

**CUADRO N° 25**  
**EXAMEN DE PRIMERA OPORTUNIDAD: INGRESANTES Y TIPO DE PREPARACIÓN, SEGÚN ESCUELAS PROFESIONALES**  
**SEMESTRE ACADÉMICO 2016-I**

N°	ESCUELA PROFESIONAL	POR MI CUENTA	CEPRU	PROFESOR PARTICULAR	ACADEMIAS	COMBINADAS	TOTAL
1	AGRONOMÍA	2	0	0	11	3	16
2	ANTROPOLOGÍA	0	0	0	3	1	4
3	ARQUEOLOGÍA	2	1	0	3	1	7
4	ARQUITECTURA	2	1	0	5	0	8
5	BIOLOGÍA	2	6	0	4	2	14
6	CIENCIAS ADMINISTRATIVAS	2	1	0	5	6	14
7	CIENCIAS DE LA COMUNICACIÓN	3	3	0	5	2	13
8	CONTABILIDAD	2	5	0	10	5	22
9	DERECHO	3	0	0	7	3	13
10	ECONOMÍA	0	3	0	4	6	13
11	EDUCACIÓN CUSCO						
	EDU. - CIENCIAS NATURALES	0	1	0	8	1	10
	EDU. - EDUCACIÓN FÍSICA	1	0	0	8	1	10
	EDU. - EDUCACIÓN PRIMARIA	1	1	0	7	1	10
	EDU. - FILOSOFÍA Y CS. HISTO. SC.	1	1	0	8	2	12
	EDU. - LENGUAJE Y LITERATURA	0	0	0	7	1	8
	EDU. - MATEMÁTICAS	1	0	0	6	2	9
12	ENFERMERÍA	2	1	0	8	5	16
13	FARMACIA Y BIOQUÍMICA	0	2	0	7	1	10
14	FÍSICA	2	1	1	10	5	19
15	HISTORIA	2	1	0	10	1	14
16	ING. CIVIL	2	2	0	4	4	12
17	ING. DE MINAS	0	2	0	7	1	10
18	ING. ELÉCTRICA	1	1	0	5	7	14
19	ING. ELECTRÓNICA	0	1	0	5	1	7
20	ING. GEOLÓGICA	1	2	0	2	1	6
21	ING. INFORMÁTICA Y DE SISTEMAS	0	1	0	9	1	11
22	ING. MECÁNICA	0	0	0	6	1	7
23	ING. METALÚRGICA	1	1	1	5	8	16
24	ING. QUÍMICA	0	3	0	12	2	17
25	ING. PETROQUÍMICA	0	0	0	4	0	4
26	MATEMÁTICA	0	0	0	7	8	15
27	MEDICINA HUMANA	0	0	0	7	1	8
28	ODONTOLOGÍA	1	0	0	3	2	6
29	PSICOLOGÍA	1	1	1	6	3	12
30	QUÍMICA	2	3	0	12	6	23
31	TURISMO	1	3	0	6	2	12
32	ZOOTECNIA	2	1	0	9	4	16
	<b>SUB TOTAL</b>	<b>40</b>	<b>49</b>	<b>3</b>	<b>245</b>	<b>101</b>	<b>438</b>
	<b>SEDES</b>						
33	AGRONOMÍA TROPICAL - QUILLABAMBA	0	1	0	4	1	6
34	ECOTURISMO - QUILLABAMBA	2	2	0	8	4	16
35	EDUCACIÓN - YANAoca	0	0	0	0	0	0
36	EDUCACIÓN - ESPINAR	0	0	0	0	0	0
37	ING. AGROINDUSTRIAL - SICUANI	0	0	0	0	0	0
38	ING. AGROPECUARIA - ANDAHUAYLAS	1	0	0	0	0	1
39	ING. AGROPECUARIA - SANTO TOMAS	1	0	0	0	0	1
40	ING. INDUSTRIAS ALIMENTARIAS - QUILLABAMBA	0	0	0	0	0	0
41	ING. FORESTAL – PUERTO MALDONADO	0	0	0	2	0	2
42	MEDICINA VETERINARIA - ESPINAR	0	0	0	0	0	0
43	MEDICINA VETERINARIA - SICUANI	0	0	0	0	0	0
44	OBSTETRICIA - ANDAHUAYLAS	0	1	1	2	0	4
	<b>TOTAL</b>	<b>44</b>	<b>53</b>	<b>4</b>	<b>261</b>	<b>106</b>	<b>468</b>
	<b>Porcentaje (%)</b>	<b>9.40</b>	<b>11.32</b>	<b>0.85</b>	<b>55.77</b>	<b>22.65</b>	<b>100</b>

FUENTE: Centro de Computo.

Elaborado por la Unidad de Estadística.

# COMPENDIO ESTADISTICO N° 31

CUADRO N° 26

**EXAMEN DE PRIMERA OPORTUNIDAD: INGRESANTES Y ELECCIÓN DE SU CARRERA PROFESIONAL, SEGÚN ESCUELAS PROFESIONALES SEMESTRE ACADÉMICO 2016-I**

N°	ESCUELA PROFESIONAL	ORIENTACIÓN VOCACIONAL	POSIBILIDAD DE TRABAJO	INFLUENCIA FAMILIAR	APTITUDES	COSTO DE VIDA	OTRO	TOTAL
1	AGRONOMÍA	13	0	1	2	0	0	16
2	ANTROPOLOGÍA	1	0	0	3	0	0	4
3	ARQUEOLOGÍA	3	0	0	3	0	1	7
4	ARQUITECTURA	6	0	0	2	0	0	8
5	BIOLOGÍA	7	0	0	7	0	0	14
6	CIENCIAS ADMINISTRATIVAS	7	0	0	5	0	2	14
7	CIENCIAS DE LA COMUNICACIÓN	8	1	0	4	0	0	13
8	CONTABILIDAD	11	3	0	8	0	0	22
9	DERECHO	7	1	0	4	0	1	13
10	ECONOMÍA	7	0	0	5	0	1	13
11	EDUCACIÓN CUSCO							
	EDU. - CIENCIAS NATURALES	4	0	1	5	0	0	10
	EDU. - EDUCACIÓN FÍSICA	6	0	0	3	0	1	10
	EDU. - EDUCACIÓN PRIMARIA	3	1	1	5	0	0	10
	EDU. - FILOSOFÍA Y CS. HISTO. SC.	9	0	1	2	0	0	12
	EDU. - LENGUAJE Y LITERATURA	4	0	0	3	0	1	8
	EDU. - MATEMÁTICAS	3	0	0	5	0	1	9
12	ENFERMERÍA	7	1	1	5	0	2	16
13	FARMACIA Y BIOQUÍMICA	7	0	0	2	0	1	10
14	FÍSICA	11	2	0	5	0	1	19
15	HISTORIA	6	0	1	6	0	1	14
16	ING. CIVIL	3	1	0	8	0	0	12
17	ING. DE MINAS	6	0	0	3	0	1	10
18	ING. ELÉCTRICA	6	1	2	5	0	0	14
19	ING. ELECTRÓNICA	3	0	0	4	0	0	7
20	ING. GEOLÓGICA	3	0	0	2	0	1	6
21	ING. INFORMÁTICA Y DE SISTEMAS	6	3	0	2	0	0	11
22	ING. MECÁNICA	3	1	0	3	0	0	7
23	ING. METALÚRGICA	11	2	1	2	0	0	16
24	ING. QUÍMICA	9	0	1	6	0	1	17
25	ING. PETROQUÍMICA	4	0	0	0	0	0	4
26	MATEMÁTICA	8	0	0	4	0	3	15
27	MEDICINA HUMANA	2	1	0	5	0	0	8
28	ODONTOLOGÍA	4	0	0	2	0	0	6
29	PSICOLOGÍA	5	0	0	6	0	1	12
30	QUÍMICA	10	1	0	9	0	3	23
31	TURISMO	3	1	1	6	0	1	12
32	ZOOTECNIA	8	2	2	4	0	0	16
	<b>SUB TOTAL</b>	<b>224</b>	<b>22</b>	<b>13</b>	<b>155</b>	<b>0</b>	<b>24</b>	<b>438</b>
	SEDES							
33	AGRONOMÍA TROPICAL - QUILLABAMBA	3	0	0	2	0	1	6
34	ECOTURISMO - QUILLABAMBA	7	2	1	5	0	1	16
35	EDUCACIÓN - YANAOCA	0	0	0	0	0	0	0
36	EDUCACIÓN - ESPINAR	0	0	0	0	0	0	0
37	ING. AGROINDUSTRIAL - SICUANI	0	0	0	0	0	0	0
38	ING. AGROP. - ANDAHUAYLAS	1	0	0	0	0	0	1
39	ING. AGROP. - SANTO TOMAS	1	0	0	0	0	0	1
40	ING. INDS. ALIMENT. - QUILLABAMBA	0	0	0	0	0	0	0
41	ING. FORESTAL - PTO. MALDONADO	2	0	0	0	0	0	2
42	MEDICINA VETERINARIA - ESPINAR	0	0	0	0	0	0	0
43	MEDICINA VETERINARIA - SICUANI	0	0	0	0	0	0	0
44	OBSTETRICIA - ANDAHUAYLAS	1	0	0	2	0	1	4
	<b>TOTAL</b>	<b>239</b>	<b>24</b>	<b>14</b>	<b>164</b>	<b>0</b>	<b>27</b>	<b>468</b>
	<b>Porcentaje (%)</b>	<b>51.07</b>	<b>5.13</b>	<b>2.99</b>	<b>35.04</b>	<b>0.00</b>	<b>5.77</b>	<b>100</b>

FUENTE: Centro de Computo.  
Elaborado por la Unidad de Estadística.0

# COMPENDIO ESTADISTICO N° 31

CUADRO N° 27

EXAMEN DE PRIMERA OPORTUNIDAD: INGRESANTES Y MEDIO DE DIFUSIÓN POR LA CUAL SE ENTERO DEL EXAMEN, SEGÚN ESCUELAS PROFESIONALES SEMESTRE ACADÉMICO 2016-I

N°	ESCUELA PROFESIONAL	TV	RADIO	PAGINA WEB	PERIODICOS	OTROS	TOTAL
1	AGRONOMÍA	2	3	5	0	6	16
2	ANTROPOLOGÍA	1	0	3	0	0	4
3	ARQUEOLOGIA	1	1	2	0	3	7
4	ARQUITECTURA	0	2	4	0	2	8
5	BIOLOGÍA	3	1	5	0	5	14
6	CIENCIAS ADMINISTRATIVAS	1	0	5	0	8	14
7	CIENCIAS DE LA COMUNICACIÓN	2	1	8	0	2	13
8	CONTABILIDAD	2	4	6	1	9	22
9	DERECHO	1	1	2	0	9	13
10	ECONOMÍA	3	0	7	0	3	13
11	EDUCACIÓN CUSCO						
	EDU. - CIENCIAS NATURALES	1	1	4	0	4	10
	EDU. - EDUCACIÓN FÍSICA	1	1	3	0	5	10
	EDU. - EDUCACIÓN PRIMARIA	0	1	3	1	5	10
	EDU. - FILOSOFÍA Y CS. HISTO. SC.	0	3	5	0	4	12
	EDU. - LENGUAJE Y LITERATURA	0	2	3	0	3	8
	EDU. - MATEMÁTICAS	1	2	1	0	5	9
12	ENFERMERÍA	2	3	7	0	4	16
13	FARMACIA Y BIOQUÍMICA	0	2	3	0	5	10
14	FÍSICA	1	1	10	0	7	19
15	HISTORIA	1	1	8	0	4	14
16	ING. CIVIL	2	0	4	0	6	12
17	ING. DE MINAS	0	2	3	0	5	10
18	ING. ELÉCTRICA	1	1	7	0	5	14
19	ING. ELECTRÓNICA	2	1	2	0	2	7
20	ING. GEOLÓGICA	0	1	2	0	3	6
21	ING. INFORMÁTICA Y DE SISTEMAS	0	0	5	0	6	11
22	ING. MECÁNICA	2	0	1	0	4	7
23	ING. METALÚRGICA	2	1	9	0	4	16
24	ING. QUÍMICA	1	4	5	0	7	17
25	ING. PETROQUÍMICA	0	3	1	0	0	4
26	MATEMÁTICA	0	1	7	0	7	15
27	MEDICINA HUMANA	0	1	5	0	2	8
28	ODONTOLOGÍA	1	0	3	0	2	6
29	PSICOLOGÍA	1	4	3	0	4	12
30	QUÍMICA	2	2	8	1	10	23
31	TURISMO	1	2	7	0	2	12
32	ZOOTECNIA	0	2	6	0	8	16
	<b>SUB TOTAL</b>	<b>38</b>	<b>55</b>	<b>172</b>	<b>3</b>	<b>170</b>	<b>438</b>
	<b>SEDES</b>						
33	AGRONOMÍA TROPICAL - QUILLABAMBA	1	1	1	0	3	6
34	ECOTURISMO - QUILLABAMBA	3	2	4	0	7	16
35	EDUCACIÓN - YANAOCA	0	0	0	0	0	0
36	EDUCACIÓN - ESPINAR	0	0	0	0	0	0
37	ING. AGROINDUSTRIAL - SICUANI	0	0	0	0	0	0
38	ING. AGROP. - ANDAHUAYLAS	1	0	0	0	0	1
39	ING. AGROP. - SANTO TOMAS	0	0	0	0	0	0
40	ING. INDS. ALIMENT. - QUILLABAMBA	0	0	0	0	0	0
41	ING. FORESTAL - PTO. MALDONADO	0	1	0	0	1	2
42	MEDICINA VETERINARIA - ESPINAR	0	0	0	0	0	0
43	MEDICINA VETERINARIA - SICUANI	0	0	0	0	0	0
44	OBSTETRICIA - ANDAHUAYLAS	0	0	1	0	3	4
	<b>TOTAL</b>	<b>44</b>	<b>59</b>	<b>178</b>	<b>3</b>	<b>184</b>	<b>468</b>
	<b>Porcentaje %</b>	<b>9.40</b>	<b>12.61</b>	<b>38.03</b>	<b>0.64</b>	<b>39.32</b>	<b>100</b>

FUENTE: Centro de Computo.  
Elaborado por la Unidad de Estadística.

# COMPENDIO ESTADISTICO N° 31

CUADRO N° 28

**EXAMEN DE PRIMERA OPORTUNIDAD: INGRESANTES Y CONOCIMIENTO DE COMPUTACIÓN, SEGÚN ESCUELAS PROFESIONALES SEMESTRE ACADÉMICO 2016-I**

N°	ESCUELA PROFESIONAL	WORD	EXCEL	POWER POINT	TODOS	NINGUNO	TOTAL
1	AGRONOMÍA	5	0	2	7	2	16
2	ANTROPOLOGÍA	0	0	1	1	2	4
3	ARQUEOLOGIA	1	0	0	6	0	7
4	ARQUITECTURA	4	1	0	3	0	8
5	BIOLOGÍA	2	0	0	12	0	14
6	CIENCIAS ADMINISTRATIVAS	1	0	0	13	0	14
7	CIENCIAS DE LA COMUNICACIÓN	4	1	0	6	2	13
8	CONTABILIDAD	5	2	1	13	1	22
9	DERECHO	4	0	0	9	0	13
10	ECONOMÍA	1	0	0	11	1	13
11	EDUCACIÓN CUSCO						
	EDU. - CIENCIAS NATURALES	1	0	1	7	1	10
	EDU. - EDUCACIÓN FÍSICA	3	0	0	7	0	10
	EDU. - EDUCACIÓN PRIMARIA	1	0	0	8	1	10
	EDU. - FILOSOFÍA Y CS. HISTO. SC.	2	0	0	10	0	12
	EDU. - LENGUAJE Y LITERATURA	1	0	0	7	0	8
	EDU. - MATEMÁTICAS	2	0	0	7	0	9
12	ENFERMERIA	5	1	1	7	2	16
13	FARMACIA Y BIOQUÍMICA	3	0	0	6	1	10
14	FÍSICA	4	1	0	14	0	19
15	HISTORIA	1	0	1	12	0	14
16	ING. CIVIL	2	0	1	9	0	12
17	ING. DE MINAS	4	0	0	5	1	10
18	ING. ELÉCTRICA	2	1	1	9	1	14
19	ING. ELECTRÓNICA	0	1	1	5	0	7
20	ING. GEOLÓGICA	2	0	1	3	0	6
21	ING. INFORMÁTICA Y DE SISTEMAS	4	0	0	4	3	11
22	ING. MECÁNICA	2	1	0	4	0	7
23	ING. METALÚRGICA	5	2	0	9	0	16
24	ING. QUÍMICA	5	0	0	11	1	17
25	ING. PETROQUÍMICA	1	0	0	3	0	4
26	MATEMÁTICA	4	0	1	8	2	15
27	MEDICINA HUMANA	1	0	0	5	2	8
28	ODONTOLOGÍA	2	0	0	4	0	6
29	PSICOLOGÍA	1	0	0	11	0	12
30	QUÍMICA	4	0	2	12	5	23
31	TURISMO	2	0	1	9	0	12
32	ZOOTECNIA	3	0	0	13	0	16
	<b>SUB TOTAL</b>	<b>94</b>	<b>11</b>	<b>15</b>	<b>290</b>	<b>28</b>	<b>438</b>
	SEDES						
33	AGRONOMÍA TROPICAL - QUILLABAMBA	3	0	1	2	0	6
34	ECOTURISMO - QUILLABAMBA	6	0	0	8	2	16
35	EDUCACIÓN - YANAoca	0	0	0	0	0	0
36	EDUCACIÓN - ESPINAR	0	0	0	0	0	0
37	ING. AGROINDUSTRIAL - SICUANI	0	0	0	0	0	0
38	ING. AGROP. - ANDAHUAYLAS	1	0	0	0	0	1
39	ING. AGROP. - SANTO TOMAS	1	0	0	0	0	1
40	ING. INDS. ALIMENT. - QUILLABAMBA	0	0	0	0	0	0
41	ING. FORESTAL - PTO. MALDONADO	0	0	0	2	0	2
42	MEDICINA VETERINARIA - ESPINAR	0	0	0	0	0	0
43	MEDICINA VETERINARIA - SICUANI	0	0	0	0	0	0
44	OBSTETRICIA - ANDAHUAYLAS	3	0	0	1	0	4
	<b>TOTAL</b>	<b>108</b>	<b>11</b>	<b>16</b>	<b>303</b>	<b>30</b>	<b>468</b>
	<b>Porcentaje (%)</b>	<b>47.49</b>	<b>7.74</b>	<b>6.21</b>	<b>37.59</b>	<b>0.96</b>	<b>100</b>

FUENTE: Centro de Computo.

Elaborado por la Unidad de Estadística

# COMPENDIO ESTADISTICO N° 31

CUADRO N° 29

**EXAMEN DE PRIMERA OPORTUNIDAD: INGRESANTES POR INCENTIVO DE ESTUDIO, SEGÚN ESCUELAS PROFESIONALES SEMESTRE ACADÉMICO 2016-I**

N°	ESCUELA PROFESIONAL	ANTERNATIVA 1	ANTERNATIVA 2	ANTERNATIVA 3	ANTERNATIVA 4	ANTERNATIVA 5	TOTAL
1	AGRONOMÍA	5	8	1	1	1	16
2	ANTROPOLOGÍA	1	2	0	0	1	4
3	ARQUEOLOGIA	0	4	1	0	2	7
4	ARQUITECTURA	1	5	1	0	1	8
5	BIOLOGÍA	2	9	2	0	1	14
6	CIENCIAS ADMINISTRATIVAS	1	10	2	0	1	14
7	CIENCIAS DE LA COMUNICACIÓN	1	9	1	0	2	13
8	CONTABILIDAD	8	11	3	0	0	22
9	DERECHO	2	6	2	0	3	13
10	ECONOMÍA	1	12	0	0	0	13
11	EDUCACIÓN CUSCO						
	EDU. - CIENCIAS NATURALES	1	7	1	0	1	10
	EDU. - EDUCACIÓN FÍSICA	0	8	0	0	2	10
	EDU. - EDUCACIÓN PRIMARIA	1	6	3	0	0	10
	EDU. - FILOSOFÍA Y CS. HISTO. SC.	1	9	2	0	0	12
	EDU. - LENGUAJE Y LITERATURA	0	7	1	0	0	8
	EDU. - MATEMÁTICAS	2	7	0	0	0	9
12	ENFERMERÍA	4	9	1	0	2	16
13	FARMACIA Y BIOQUÍMICA	1	7	1	0	1	10
14	FÍSICA	2	14	3	0	0	19
15	HISTORIA	1	9	3	0	1	14
16	ING. CIVIL	0	11	1	0	0	12
17	ING. DE MINAS	2	8	0	0	0	10
18	ING. ELÉCTRICA	1	9	2	0	2	14
19	ING. ELECTRÓNICA	0	5	0	1	1	7
20	ING. GEOLÓGICA	1	5	0	0	0	6
21	ING. INFORMÁTICA Y DE SISTEMAS	4	6	1	0	0	11
22	ING. MECÁNICA	1	6	0	0	0	7
23	ING. METALÚRGICA	4	12	0	0	0	16
24	ING. QUÍMICA	1	13	1	0	2	17
25	ING. PETROQUÍMICA	2	2	0	0	0	4
26	MATEMÁTICA	3	10	1	0	1	15
27	MEDICINA HUMANA	2	5	0	0	1	8
28	ODONTOLOGÍA	0	6	0	0	0	6
29	PSICOLOGÍA	1	6	1	0	4	12
30	QUÍMICA	6	15	1	0	1	23
31	TURISMO	1	11	0	0	0	12
32	ZOOTECNIA	2	11	2	0	1	16
	<b>SUB TOTAL</b>	<b>66</b>	<b>300</b>	<b>38</b>	<b>2</b>	<b>32</b>	<b>438</b>
	SEDES						
33	AGRONOMÍA TROPICAL - QUILLABAMBA	0	5	1	0	0	6
34	ECOTURISMO - QUILLABAMBA	1	11	0	0	4	16
35	EDUCACIÓN - YANA OCA	0	0	0	0	0	0
36	EDUCACIÓN - ESPINAR	0	0	0	0	0	0
37	ING. AGROINDUSTRIAL - SICUANI	0	0	0	0	0	0
38	ING. AGROPECUARIA - ANDAHUAYLAS	1	0	0	0	0	1
39	ING. AGROPECUARIA - SANTO TOMAS	1	0	0	0	0	1
40	ING. INDUSTRIAS ALIMENTARIAS - QUILLABAMBA	0	0	0	0	0	0
41	ING. FORESTAL - PUERTO MALDONADO	0	2	0	0	0	2
42	MEDICINA VETERINARIA - ESPINAR	0	0	0	0	0	0
43	MEDICINA VETERINARIA - SICUANI	0	0	0	0	0	0
44	OBSTETRICIA - ANDAHUAYLAS	0	1	2	0	1	4
	<b>TOTAL</b>	<b>69</b>	<b>319</b>	<b>41</b>	<b>2</b>	<b>37</b>	<b>468</b>
	<b>Porcentaje (%)</b>	<b>37.94</b>	<b>0.23</b>	<b>0.48</b>	<b>5.2</b>	<b>56.13</b>	<b>100</b>

FUENTE: Centro de Computo.  
Elaborado por la Unidad de Estadística.





## POSTULANTES AL EXAMEN

ORDINARIO

2016 - I

INFORMACION SOCIO-

ECONOMICA

Y ACADEMICA

# COMPENDIO ESTADISTICO N° 31

CUADRO N° 73

EXAMEN DE ORDINARIO: POSTULANTES POR GENERO, SEGÚN CARRERAS PROFESIONALES SEMESTRE ACADÉMICO 2016-I

N°	CARRERA PROFESIONAL	GENERO		TOTAL
		F	M	
1	AGRONOMÍA	39	71	110
2	ANTROPOLOGÍA	19	25	44
3	ARQUEOLOGÍA	59	50	109
4	ARQUITECTURA	153	179	332
5	BIOLOGÍA	92	55	147
6	CIENCIAS ADMINISTRATIVAS	284	165	449
7	CIENCIAS DE LA COMUNICACIÓN	59	49	108
8	CONTABILIDAD	414	176	590
9	DERECHO	241	179	420
10	ECONOMÍA	215	182	397
11	EDUCACIÓN CUSCO			
	EDU. - CIENCIAS NATURALES	5	2	7
	EDU. - EDUCACIÓN FÍSICA	1	11	12
	EDU. - EDUCACIÓN PRIMARIA	41	5	46
	EDU. - FILOSOFÍA Y CS. HISTO. SC.	39	29	68
	EDU. - LENGUAJE Y LITERATURA	29	9	38
	EDU. - MATEMÁTICAS	8	11	19
12	ENFERMERÍA	99	4	103
13	FARMACIA Y BIOQUÍMICA	62	18	80
14	FÍSICA	2	8	10
15	HISTORIA	29	32	61
16	ING. CIVIL	92	395	487
17	ING. DE MINAS	34	237	271
18	ING. ELÉCTRICA	19	95	114
19	ING. ELECTRÓNICA	6	61	67
20	ING. GEOLÓGICA	91	196	287
21	ING. INFORMÁTICA Y DE SISTEMAS	31	142	173
22	ING. MECÁNICA	10	164	174
23	ING. METALÚRGICA	18	72	90
24	ING. QUÍMICA	23	30	53
25	ING. PETROQUÍMICA	5	18	23
26	MATEMÁTICA	2	13	15
27	MEDICINA HUMANA	164	129	293
28	ODONTOLOGÍA	34	24	58
29	PSICOLOGÍA	231	109	340
30	QUÍMICA	3	1	4
31	TURISMO	120	86	206
32	ZOOTECNIA	21	36	57
	<b>SUB TOTAL</b>	<b>2,794</b>	<b>3,068</b>	<b>5,862</b>
	<b>SEDES</b>			
33	AGRONOMÍA TROPICAL - QUILLABAMBA	70	63	133
34	ECOTURISMO - QUILLABAMBA	3	5	8
35	EDUCACIÓN - YANAOKA	26	8	34
36	EDUCACIÓN - ESPINAR	37	12	49
37	ING. AGROINDUSTRIAL - SICUANI	16	14	30
38	ING. AGROPECUARIA - ANDAHUAYLAS	8	12	20
39	ING. AGROPECUARIA - SANTO TOMAS	14	12	26
40	ING. INDUSTRIAS ALIMENTARIAS - QUILLABAMBA	12	7	19
41	ING. FORESTAL – PUERTO MALDONADO	6	7	13
42	MEDICINA VETERINARIA - ESPINAR	4	10	14
43	MEDICINA VETERINARIA - SICUANI	8	24	32
44	OBSTETRICIA - ANDAHUAYLAS	137	10	147
	<b>TOTAL</b>	<b>3,135</b>	<b>3,252</b>	<b>6,387</b>
	<b>Porcentaje (%)</b>	<b>49</b>	<b>51</b>	<b>100</b>

FUENTE: Centro de Computo.

Elaborado por la Unidad de Estadística.

# COMPENDIO ESTADISTICO N° 31

CUADRO N° 74

## EXAMEN ORDINARIO: POSTULANTES POR EDADES, SEGÚN CARRERAS PROFESIONALES SEMESTRE ACADÉMICO 2016-I

N°	CARRERA PROFESIONAL	Mas de 20 años	De 20 años	De 19 años	De 18 años	De 17 años	De 16 años	De 15 años	Menos de 15 años	TOTAL
1	AGRONOMÍA	29	16	26	17	20	2	0	0	110
2	ANTROPOLOGÍA	15	4	12	9	3	1	0	0	44
3	ARQUEOLOGÍA	31	16	20	38	3	1	0	0	109
4	ARQUITECTURA	66	49	59	72	78	8	0	0	332
5	BIOLOGÍA	28	16	38	32	31	2	0	0	147
6	CIENCIAS ADMINISTRATIVAS	94	63	103	113	68	8	0	0	449
7	CIENCIAS DE LA COMUNICACIÓN	20	7	32	24	24	1	0	0	108
8	CONTABILIDAD	134	66	135	159	88	7	1	0	590
9	DERECHO	84	54	67	111	94	10	0	0	420
10	ECONOMÍA	74	56	76	109	78	4	0	0	397
11	EDUCACIÓN CUSCO									
	EDU. - CIENCIAS NATURALES	3	0	1	2	1	0	0	0	7
	EDU. - EDUCACIÓN FÍSICA	3	3	0	2	4	0	0	0	12
	EDU. - EDUCACIÓN PRIMARIA	14	5	10	8	9	0	0	0	46
	EDU. - FILOSOFÍA Y CS. HISTO. SC.	15	6	18	20	9	0	0	0	68
	EDU. - LENGUAJE Y LITERATURA	10	11	2	9	6	0	0	0	38
	EDU. - MATEMÁTICAS	8	2	4	2	3	0	0	0	19
12	ENFERMERÍA	17	9	19	36	21	1	0	0	103
13	FARMACIA Y BIOQUÍMICA	19	6	13	26	15	1	0	0	80
14	FÍSICA	3	1	1	3	2	0	0	0	10
15	HISTORIA	14	8	16	13	10	0	0	0	61
16	ING. CIVIL	176	61	74	97	69	10	0	0	487
17	ING. DE MINAS	83	41	54	55	34	4	0	0	271
18	ING. ELÉCTRICA	23	10	24	28	27	2	0	0	114
19	ING. ELECTRÓNICA	13	7	13	21	12	1	0	0	67
20	ING. GEOLÓGICA	68	33	69	73	40	4	0	0	287
21	ING. INFORMÁTICA Y DE SISTEMAS	39	18	35	42	38	1	0	0	173
22	ING. MECÁNICA	44	19	43	47	20	1	0	0	174
23	ING. METALÚRGICA	20	10	13	29	18	0	0	0	90
24	ING. QUÍMICA	10	3	11	14	13	2	0	0	53
25	ING. PETROQUÍMICA	6	1	3	7	6	0	0	0	23
26	MATEMÁTICA	3	2	5	1	4	0	0	0	15
27	MEDICINA HUMANA	69	31	50	73	56	14	0	0	293
28	ODONTOLOGÍA	15	7	11	18	6	1	0	0	58
29	PSICOLOGÍA	71	42	69	92	66	0	0	0	340
30	QUÍMICA	0	1	0	1	2	0	0	0	4
31	TURISMO	38	28	47	55	35	3	0	0	206
32	ZOOTECNIA	18	9	12	13	5	0	0	0	57
	<b>SUB TOTAL</b>	<b>1,377</b>	<b>721</b>	<b>1,185</b>	<b>1,471</b>	<b>1,018</b>	<b>89</b>	<b>1</b>	<b>0</b>	<b>5,862</b>
	<b>SEDES</b>									
33	AGRONOMÍA TROPICAL - QUILLABAMBA	35	25	15	20	15	23	0	0	133
34	ECOTURISMO - QUILLABAMBA	4	3	1	0	0	0	0	0	8
35	EDUCACIÓN - YANAOCA	10	8	15	1	0	0	0	0	34
36	EDUCACIÓN - ESPINAR	15	9	15	10	0	0	0	0	49
37	ING. AGROINDUSTRIAL - SICUANI	10	9	6	2	3	0	0	0	30
38	ING. AGROP. - ANDAHUAYLAS	5	10	3	2	0	0	0	0	20
39	ING. AGROP. - SANTO TOMAS	12	6	3	2	2	1	0	0	26
40	ING. INDS. ALIMENT. - QUILLABAMBA	6	5	3	2	1	2	0	0	19
41	ING. FORESTAL - PTO. MALDONADO	4	3	4	1	1	0	0	0	13
42	MEDICINA VETERINARIA - ESPINAR	6	3	4	1	0	0	0	0	14
43	MEDICINA VETERINARIA - SICUANI	16	5	6	3	1	1	0	0	32
44	OBSTETRICIA - ANDAHUAYLAS	45	35	25	15	10	8	9	0	147
	<b>TOTAL</b>	<b>1,545</b>	<b>842</b>	<b>1,285</b>	<b>1,530</b>	<b>1,051</b>	<b>124</b>	<b>10</b>	<b>0</b>	<b>6,387</b>
	<b>Porcentaje (%)</b>	<b>24.19</b>	<b>13.18</b>	<b>20.12</b>	<b>23.95</b>	<b>16.46</b>	<b>1.94</b>	<b>0.16</b>	<b>0.00</b>	<b>100</b>
	<b>Edad Promedio</b>	<b>18.98</b>								

Elaborado por el Área de Estadística.

# COMPENDIO ESTADISTICO N° 31

## EXAMEN ORDINARIO: POSTULANTES POR LUGAR DE PROCEDENCIA, SEGÚN CARRERAS PROFESIONALES SEMESTRE ACADÉMICO 2016-I

N°	CARRERA PROFESIONAL	CUSCO	APURIMAC	MADRE DE DIOS	PUNO	LIMA	AREQUIPA	TACNA	JUNIN	ICA	OTROS	TOTAL
1	AGRONOMÍA	99	7	1	1	1	1	0	0	0	0	110
2	ANTROPOLOGÍA	38	3	0	0	1	0	0	0	0	2	44
3	ARQUEOLOGIA	102	2	1	0	2	2	0	0	0	0	109
4	ARQUITECTURA	272	44	3	6	3	0	0	0	0	4	332
5	BIOLOGÍA	134	11	1	0	0	0	0	0	0	1	147
6	CIENCIAS ADMINISTRATIVAS	398	28	3	8	6	3	0	0	0	3	449
7	CIENCIAS DE LA COMUNICACIÓN	97	3	0	2	3	2	0	0	0	1	108
8	CONTABILIDAD	543	25	4	11	6	0	0	0	0	1	590
9	DERECHO	342	32	9	18	5	5	3	0	0	6	420
10	ECONOMÍA	357	24	3	8	2	2	0	0	1	0	397
11	EDUCACIÓN CUSCO											
	EDU. - CIENCIAS NATURALES	7	0	0	0	0	0	0	0	0	0	7
	EDU. - EDUCACIÓN FÍSICA	9	1	1	0	0	0	0	0	0	1	12
	EDU. - EDUCACIÓN PRIMARIA	36	7	1	1	1	0	0	0	0	0	46
	EDU. - FILOSOFÍA Y CS. HISTO. SC.	63	3	0	1	0	1	0	0	0	0	68
	EDU. - LENGUAJE Y LITERATURA	37	1	0	0	0	0	0	0	0	0	38
	EDU. - MATEMÁTICAS	19	0	0	0	0	0	0	0	0	0	19
12	ENFERMERÍA	88	7	1	1	1	2	0	0	1	2	103
13	FARMACIA Y BIOQUÍMICA	68	9	0	2	0	0	0	1	0	0	80
14	FÍSICA	7	1	1	0	1	0	0	0	0	0	10
15	HISTORIA	55	3	2	1	0	0	0	0	0	0	61
16	ING. CIVIL	376	72	3	13	11	1	0	2	2	7	487
17	ING. DE MINAS	223	31	1	4	7	4	0	1	0	0	271
18	ING. ELÉCTRICA	102	5	2	0	5	0	0	0	0	0	114
19	ING. ELECTRÓNICA	55	8	2	1	0	1	0	0	0	0	67
20	ING. GEOLÓGICA	244	29	1	4	6	2	0	0	0	1	287
21	ING. INFORMÁTICA Y DE SISTEMAS	147	12	1	7	3	0	0	0	1	2	173
22	ING. MECÁNICA	142	24	3	3	2	0	0	0	0	0	174
23	ING. METALÚRGICA	77	11	1	0	1	0	0	0	0	0	90
24	ING. QUÍMICA	46	6	0	0	0	1	0	0	0	0	53
25	ING. PETROQUÍMICA	21	2	0	0	0	0	0	0	0	0	23
26	MATEMÁTICA	14	1	0	0	0	0	0	0	0	0	15
27	MEDICINA HUMANA	227	38	4	10	7	3	0	0	0	4	293
28	ODONTOLOGÍA	45	10	0	1	1	0	0	1	0	0	58
29	PSICOLOGÍA	301	23	2	8	3	1	1	0	0	1	340
30	QUÍMICA	3	1	0	0	0	0	0	0	0	0	4
31	TURISMO	196	3	2	0	4	1	0	0	0	0	206
32	ZOOTECNIA	52	3	1	0	0	1	0	0	0	0	57
	<b>SUB TOTAL</b>	<b>5,042</b>	<b>490</b>	<b>54</b>	<b>111</b>	<b>82</b>	<b>33</b>	<b>4</b>	<b>5</b>	<b>5</b>	<b>0</b>	<b>5,862</b>
	<b>SEDES</b>											
33	AGRONOMÍA TROPICAL - QUILLABAMBA	115	5	6	3	2	2	0	0	0	0	133
34	ECOTURISMO - QUILLABAMBA	6	1	1	0	0	0	0	0	0	0	8
35	EDUCACIÓN - YANAQCA	29	2	1	1	1	0	0	0	0	0	34
36	EDUCACIÓN - ESPINAR	43	3	2	1	0	0	0	0	0	0	49
37	ING. AGROINDUSTRIAL - SICUANI	25	1	2	2	0	0	0	0	0	0	30
38	ING. AGROP. - ANDAHUAYLAS	0	20	0	0	0	0	0	0	0	0	20
39	ING. AGROP. - SANTO TOMAS	24	1	1	0	0	0	0	0	0	0	26
40	ING. INDS. ALIMENT. - QUILLABAMBA	17	1	1	0	0	0	0	0	0	0	19
41	ING. FORESTAL - PTO. MALDONADO	0	0	13	0	0	0	0	0	0	0	13
42	MEDICINA VETERINARIA - ESPINAR	12	1	1	0	0	0	0	0	0	0	14
43	MEDICINA VETERINARIA - SICUANI	28	1	1	2	0	0	0	0	0	0	32
44	OBSTETRICIA - ANDAHUAYLAS	15	120	5	2	3	2	0	0	0	0	147
	<b>TOTAL</b>	<b>5,356</b>	<b>646</b>	<b>88</b>	<b>122</b>	<b>88</b>	<b>37</b>	<b>4</b>	<b>5</b>	<b>5</b>	<b>0</b>	<b>6,387</b>
	<b>Porcentaje (%)</b>	<b>83.86</b>	<b>10.11</b>	<b>1.38</b>	<b>1.91</b>	<b>1.38</b>	<b>0.58</b>	<b>0.06</b>	<b>0.08</b>	<b>0.08</b>	<b>0.00</b>	<b>100.00</b>

FUENTE: Centro de Computo.

# COMPENDIO ESTADISTICO N° 31

CUADRO N° 76

**EXAMEN ORDINARIO: POSTULANTES POR LUGAR DE PROCEDENCIA, SEGÚN CARRERAS PROFESIONALES SEMESTRE ACADÉMICO 2016-I**

N°	CARRERA PROFESIONAL	CUSCO	APURIMAC	MADRE DE DIOS	PUNO	LIMA	AREQUIPA	TACNA	JUNIN	ICA	OTROS	TOTAL
1	AGRONOMÍA	99	7	1	1	1	1	0	0	0	0	110
2	ANTROPOLOGÍA	38	3	0	0	1	0	0	0	0	2	44
3	ARQUEOLOGÍA	102	2	1	0	2	2	0	0	0	0	109
4	ARQUITECTURA	272	44	3	6	3	0	0	0	0	4	332
5	BIOLOGÍA	134	11	1	0	0	0	0	0	0	1	147
6	CIENCIAS ADMINISTRATIVAS	398	28	3	8	6	3	0	0	0	3	449
7	CIENCIAS DE LA COMUNICACIÓN	97	3	0	2	3	2	0	0	0	1	108
8	CONTABILIDAD	543	25	4	11	6	0	0	0	0	1	590
9	DERECHO	342	32	9	18	5	5	3	0	0	6	420
10	ECONOMÍA	357	24	3	8	2	2	0	0	1	0	397
11	EDUCACIÓN CUSCO											
	EDU. - CIENCIAS NATURALES	7	0	0	0	0	0	0	0	0	0	7
	EDU. - EDUCACIÓN FÍSICA	9	1	1	0	0	0	0	0	0	1	12
	EDU. - EDUCACIÓN PRIMARIA	36	7	1	1	1	0	0	0	0	0	46
	EDU. - FILOSOFÍA Y CS. HISTO. SC.	63	3	0	1	0	1	0	0	0	0	68
	EDU. - LENGUAJE Y LITERATURA	37	1	0	0	0	0	0	0	0	0	38
	EDU. - MATEMÁTICAS	19	0	0	0	0	0	0	0	0	0	19
12	ENFERMERÍA	88	7	1	1	1	2	0	0	1	2	103
13	FARMACIA Y BIOQUÍMICA	68	9	0	2	0	0	0	1	0	0	80
14	FÍSICA	7	1	1	0	1	0	0	0	0	0	10
15	HISTORIA	55	3	2	1	0	0	0	0	0	0	61
16	ING. CIVIL	376	72	3	13	11	1	0	2	2	7	487
17	ING. DE MINAS	223	31	1	4	7	4	0	1	0	0	271
18	ING. ELÉCTRICA	102	5	2	0	5	0	0	0	0	0	114
19	ING. ELECTRÓNICA	55	8	2	1	0	1	0	0	0	0	67
20	ING. GEOLÓGICA	244	29	1	4	6	2	0	0	0	1	287
21	ING. INFORMÁTICA Y DE SISTEMAS	147	12	1	7	3	0	0	0	1	2	173
22	ING. MECÁNICA	142	24	3	3	2	0	0	0	0	0	174
23	ING. METALÚRGICA	77	11	1	0	1	0	0	0	0	0	90
24	ING. QUÍMICA	46	6	0	0	0	1	0	0	0	0	53
25	ING. PETROQUÍMICA	21	2	0	0	0	0	0	0	0	0	23
26	MATEMÁTICA	14	1	0	0	0	0	0	0	0	0	15
27	MEDICINA HUMANA	227	38	4	10	7	3	0	0	0	4	293
28	ODONTOLOGÍA	45	10	0	1	1	0	0	1	0	0	58
29	PSICOLOGÍA	301	23	2	8	3	1	1	0	0	1	340
30	QUÍMICA	3	1	0	0	0	0	0	0	0	0	4
31	TURISMO	196	3	2	0	4	1	0	0	0	0	206
32	ZOOTECNIA	52	3	1	0	0	1	0	0	0	0	57
	<b>SUB TOTAL</b>	<b>5,042</b>	<b>490</b>	<b>54</b>	<b>111</b>	<b>82</b>	<b>33</b>	<b>4</b>	<b>5</b>	<b>5</b>	<b>0</b>	<b>5,862</b>
	<b>SEDES</b>											
33	AGRONOMÍA TROPICAL - QUILLABAMBA	115	5	6	3	2	2	0	0	0	0	133
34	ECOTURISMO - QUILLABAMBA	6	1	1	0	0	0	0	0	0	0	8
35	EDUCACIÓN - YANAQCA	29	2	1	1	1	0	0	0	0	0	34
36	EDUCACIÓN - ESPINAR	43	3	2	1	0	0	0	0	0	0	49
37	ING. AGROINDUSTRIAL - SICUANI	25	1	2	2	0	0	0	0	0	0	30
38	ING. AGROP. - ANDAHUAYLAS	0	20	0	0	0	0	0	0	0	0	20
39	ING. AGROP. - SANTO TOMAS	24	1	1	0	0	0	0	0	0	0	26
40	ING. INDS. ALIMENTARIAS - QUILLABAMBA	17	1	1	0	0	0	0	0	0	0	19
41	ING. FORESTAL - PUERTO MALDONADO	0	0	13	0	0	0	0	0	0	0	13
42	MEDICINA VETERINARIA - ESPINAR	12	1	1	0	0	0	0	0	0	0	14
43	MEDICINA VETERINARIA - SICUANI	28	1	1	2	0	0	0	0	0	0	32
44	OBSTETRICIA - ANDAHUAYLAS	15	120	5	2	3	2	0	0	0	0	147
	<b>TOTAL</b>	<b>5,356</b>	<b>646</b>	<b>88</b>	<b>122</b>	<b>88</b>	<b>37</b>	<b>4</b>	<b>5</b>	<b>5</b>	<b>0</b>	<b>6,387</b>
	<b>Porcentaje (%)</b>	<b>83.86</b>	<b>10.11</b>	<b>1.38</b>	<b>1.91</b>	<b>1.38</b>	<b>0.58</b>	<b>0.06</b>	<b>0.08</b>	<b>0.08</b>	<b>0.00</b>	<b>100.00</b>

FUENTE: Centro de Computo.

# COMPENDIO ESTADISTICO N° 31

CUADRO N° 76

**EXAMEN ORDINARIO: POSTULANTES POR TIPO DE COLEGIO, SEGÚN CARRERAS PROFESIONALES SEMESTRE ACADÉMICO 2016-I**

N°	CARRERA PROFESIONAL	TIPO DE COLEGIO		TOTAL
		NACIONAL	PARTICULAR	
1	AGRONOMÍA	88	22	110
2	ANTROPOLOGÍA	34	10	44
3	ARQUEOLOGIA	85	24	109
4	ARQUITECTURA	248	84	332
5	BIOLOGÍA	110	37	147
6	CIENCIAS ADMINISTRATIVAS	355	94	449
7	CIENCIAS DE LA COMUNICACIÓN	83	25	108
8	CONTABILIDAD	506	84	590
9	DERECHO	325	95	420
10	ECONOMÍA	307	90	397
11	EDUCACIÓN CUSCO			
	EDU. - CIENCIAS NATURALES	5	2	7
	EDU. - EDUCACIÓN FÍSICA	9	3	12
	EDU. - EDUCACIÓN PRIMARIA	42	4	46
	EDU. - FILOSOFÍA Y CS. HISTO. SC.	63	5	68
	EDU. - LENGUAJE Y LITERATURA	32	6	38
	EDU. – MATEMÁTICAS	17	2	19
12	ENFERMERÍA	93	10	103
13	FARMACIA Y BIOQUÍMICA	63	17	80
14	FÍSICA	8	2	10
15	HISTORIA	46	15	61
16	ING. CIVIL	380	107	487
17	ING. DE MINAS	221	50	271
18	ING. ELÉCTRICA	91	23	114
19	ING. ELECTRÓNICA	51	16	67
20	ING. GEOLÓGICA	228	59	287
21	ING. INFORMÁTICA Y DE SISTEMAS	136	37	173
22	ING. MECÁNICA	146	28	174
23	ING. METALÚRGICA	74	16	90
24	ING. QUÍMICA	35	18	53
25	ING. PETROQUÍMICA	18	5	23
26	MATEMÁTICA	13	2	15
27	MEDICINA HUMANA	184	109	293
28	ODONTOLOGÍA	47	11	58
29	PSICOLOGÍA	264	76	340
30	QUÍMICA	2	2	4
31	TURISMO	162	44	206
32	ZOOTECNIA	50	7	57
	<b>SUB TOTAL</b>	<b>4,621</b>	<b>1,241</b>	<b>5,862</b>
	<b>SEDES</b>			
33	AGRONOMÍA TROPICAL – QUILLABAMBA	95	38	133
34	ECOTURISMO – QUILLABAMBA	5	3	8
35	EDUCACIÓN - YANAoca	25	9	34
36	EDUCACIÓN - ESPINAR	35	14	49
37	ING. AGROINDUSTRIAL – SICUANI	22	8	30
38	ING. AGROPECUARIA – ANDAHUAYLAS	12	8	20
39	ING. AGROPECUARIA - SANTO TOMAS	23	3	26
40	ING. INDUSTRIAS ALIMENTARIAS - QUILLABAMBA	13	6	19
41	ING. FORESTAL – PUERTO MALDONADO	9	4	13
42	MEDICINA VETERINARIA - ESPINAR	9	5	14
43	MEDICINA VETERINARIA - SICUANI	21	11	32
44	OBSTETRICIA – ANDAHUAYLAS	115	32	147
	<b>TOTAL</b>	<b>5,005</b>	<b>1,382</b>	<b>6,387</b>
	<b>Porcentaje (%)</b>	<b>78.36</b>	<b>21.64</b>	<b>100.00</b>

FUENTE: Centro de Computo.

Elaborado en la Unidad de Estadística.

# COMPENDIO ESTADISTICO N° 31

CUADRO N° 77

EXAMEN ORDINARIO: POSTULANTES Y SU SITUACIÓN LABORAL, SEGÚN CARRERAS PROFESIONALES SEMESTRE ACADÉMICO 2016-I

N°	CARRERA PROFESIONAL	SITUACIÓN LABORAL			TOTAL
		NO	SI	SI	
		TRABAJA	EN FORMA PERMANENTE	EN FORMA EVENTUAL	
1	AGRONOMÍA	76	3	31	110
2	ANTROPOLOGÍA	33	4	7	44
3	ARQUEOLOGIA	81	8	20	109
4	ARQUITECTURA	259	7	66	332
5	BIOLOGÍA	116	4	27	147
6	CIENCIAS ADMINISTRATIVAS	341	17	91	449
7	CIENCIAS DE LA COMUNICACIÓN	77	11	20	108
8	CONTABILIDAD	479	18	93	590
9	DERECHO	320	9	91	420
10	ECONOMÍA	305	13	79	397
11	EDUCACIÓN CUSCO				
	EDU. - CIENCIAS NATURALES	6	0	1	7
	EDU. - EDUCACIÓN FÍSICA	10	0	2	12
	EDU. - EDUCACIÓN PRIMARIA	33	3	10	46
	EDU. - FILOSOFÍA Y CS. HISTO. SC.	52	5	11	68
	EDU. - LENGUAJE Y LITERATURA	24	3	11	38
	EDU. - MATEMÁTICAS	9	2	8	19
12	ENFERMERÍA	81	4	18	103
13	FARMACIA Y BIOQUÍMICA	58	3	19	80
14	FÍSICA	8	0	2	10
15	HISTORIA	35	2	24	61
16	ING. CIVIL	338	19	130	487
17	ING. DE MINAS	188	13	70	271
18	ING. ELÉCTRICA	92	2	20	114
19	ING. ELECTRÓNICA	47	1	19	67
20	ING. GEOLÓGICA	219	10	58	287
21	ING. INFORMÁTICA Y DE SISTEMAS	129	4	40	173
22	ING. MECÁNICA	129	5	40	174
23	ING. METALÚRGICA	73	3	14	90
24	ING. QUÍMICA	42	3	8	53
25	ING. PETROQUÍMICA	15	1	7	23
26	MATEMÁTICA	11	1	3	15
27	MEDICINA HUMANA	242	11	40	293
28	ODONTOLOGÍA	45	2	11	58
29	PSICOLOGÍA	261	16	63	340
30	QUÍMICA	3	1	0	4
31	TURISMO	155	7	44	206
32	ZOOTECNIA	43	2	12	57
	<b>SUB TOTAL</b>	<b>4,435</b>	<b>217</b>	<b>1,210</b>	<b>5,862</b>
	<b>SEDES</b>				
33	AGRONOMÍA TROPICAL - QUILLABAMBA	95	6	32	133
34	ECOTURISMO - QUILLABAMBA	6	0	2	8
35	EDUCACIÓN - YANAOCA	29	3	2	34
36	EDUCACIÓN - ESPINAR	35	6	8	49
37	ING. AGROINDUSTRIAL - SICUANI	25	2	3	30
38	ING. AGROPECUARIA - ANDAHUAYLAS	18	1	1	20
39	ING. AGROPECUARIA - SANTO TOMAS	20	3	3	26
40	ING. INDUSTRIAS ALIMENTARIAS - QUILLABAMBA	12	3	4	19
41	ING. FORESTAL - PUERTO MALDONADO	6	3	4	13
42	MEDICINA VETERINARIA - ESPINAR	12	0	2	14
43	MEDICINA VETERINARIA - SICUANI	26	2	4	32
44	OBSTETRICIA - ANDAHUAYLAS	125	6	16	147
	<b>TOTAL</b>	<b>4,844</b>	<b>252</b>	<b>1,291</b>	<b>6,387</b>
	<b>Porcentaje (%)</b>	<b>75.84</b>	<b>3.95</b>	<b>20.21</b>	<b>100.00</b>

FUENTE: Centro de Computo.

Elaborado en la Unidad de Estadística.

# COMPENDIO ESTADISTICO N° 31

CUASRO N° 78

## EXAMEN ORDINARIO: POSTULANTES Y PERSONAS QUE FINANCIAN SUS ESTUDIOS, SEGÚN CARRERAS PROFESIONALES SEMESTRE ACADÉMICO 2016-I

N°	CARRERA PROFESIONAL	PADRE	MADRE	AMBOS	YO MISMO	HERMANOS	OTROS PARIENTES	OTRAS PERSONAS	TOTAL
1	AGRONOMÍA	4	16	67	19	3	0	1	110
2	ANTROPOLOGÍA	3	5	29	6	1	0	0	44
3	ARQUEOLOGÍA	12	18	58	18	1	2	0	109
4	ARQUITECTURA	35	36	230	22	6	3	0	332
5	BIOLOGÍA	13	17	101	13	3	0	0	147
6	CIENCIAS ADMINISTRATIVAS	43	52	294	40	11	8	1	449
7	CIENCIAS DE LA COMUNICACIÓN	10	11	69	13	3	1	1	108
8	CONTABILIDAD	62	60	409	40	8	10	1	590
9	DERECHO	40	56	276	36	8	4	0	420
10	ECONOMÍA	45	39	272	30	8	3	0	397
11	EDUCACIÓN CUSCO								
	EDU. - CIENCIAS NATURALES	1	1	5	0	0	0	0	7
	EDU. - EDUCACIÓN FÍSICA	0	1	9	1	0	0	1	12
	EDU. - EDUCACIÓN PRIMARIA	1	7	31	5	1	0	1	46
	EDU. - FILOSOFÍA Y CS. HISTO. SC.	4	12	42	8	1	1	0	68
	EDU. - LENGUAJE Y LITERATURA	4	8	19	6	1	0	0	38
	EDU. - MATEMÁTICAS	2	3	9	5	0	0	0	19
12	ENFERMERÍA	14	13	62	8	3	2	1	103
13	FARMACIA Y BIOQUÍMICA	7	11	47	10	4	1	0	80
14	FÍSICA	2	2	5	0	1	0	0	10
15	HISTORIA	6	7	35	10	2	1	0	61
16	ING. CIVIL	54	62	287	62	16	6	0	487
17	ING. DE MINAS	22	24	184	33	7	1	0	271
18	ING. ELÉCTRICA	9	17	79	6	2	1	0	114
19	ING. ELECTRÓNICA	8	15	34	7	0	3	0	67
20	ING. GEOLÓGICA	38	46	169	25	8	1	0	287
21	ING. INFORMÁTICA Y DE SISTEMAS	21	15	114	20	0	3	0	173
22	ING. MECÁNICA	18	15	118	19	3	1	0	174
23	ING. METALÚRGICA	10	8	61	7	3	1	0	90
24	ING. QUÍMICA	5	5	37	6	0	0	0	53
25	ING. PETROQUÍMICA	1	4	15	2	0	1	0	23
26	MATEMÁTICA	1	1	11	1	1	0	0	15
27	MEDICINA HUMANA	26	49	192	21	2	2	1	293
28	ODONTOLOGÍA	3	14	33	6	1	1	0	58
29	PSICOLOGÍA	43	52	195	40	6	4	0	340
30	QUÍMICA	0	0	4	0	0	0	0	4
31	TURISMO	16	30	140	14	5	1	0	206
32	ZOOTECNIA	6	9	36	3	3	0	0	57
	<b>SUB TOTAL</b>	<b>589</b>	<b>741</b>	<b>3,778</b>	<b>562</b>	<b>122</b>	<b>62</b>	<b>8</b>	<b>5,862</b>
	<b>SEDES</b>								
33	AGRONOMÍA TROPICAL - QUILLABAMBA	65	25	15	6	9	10	3	133
34	ECOTURISMO - QUILLABAMBA	6	2	0	0	0	0	0	8
35	EDUCACIÓN - YANAoca	19	15	0	0	0	0	0	34
36	EDUCACIÓN - ESPINAR	25	15	6	3	0	0	0	49
37	ING. AGROINDUSTRIAL - SICUANI	10	15	5	0	0	0	0	30
38	ING. AGROP. - ANDAHUAYLAS	10	5	5	0	0	0	0	20
39	ING. AGROP. - SANTO TOMAS	12	13	1	0	0	0	0	26
40	ING. INDS. ALIMENT. - QUILLABAMBA	8	9	2	0	0	0	0	19
41	ING. FORESTAL - PTO. MALDONADO	6	7	0	0	0	0	0	13
42	MEDICINA VETERINARIA - ESPINAR	4	8	2	0	0	0	0	14
43	MEDICINA VETERINARIA - SICUANI	12	13	5	2	0	0	0	32
44	OBSTETRICIA - ANDAHUAYLAS	65	75	7	0	0	0	0	147
	<b>TOTAL</b>	<b>831</b>	<b>943</b>	<b>3,826</b>	<b>573</b>	<b>131</b>	<b>72</b>	<b>11</b>	<b>6,387</b>
	Porcentaje (%)	13.01	14.76	59.90	8.97	2.05	1.13	0.17	100.00

FUENTE: Centro de Computo.



# COMPENDIO ESTADISTICO N° 31

CUADRO N° 79

## EXAMEN ORDINARIO: POSTULANTES Y TIPO DE PREPARACIÓN, SEGÚN CARRERAS PROFESIONALES SEMESTRE ACADÉMICO 2016-I

N°	CARRERA PROFESIONAL	POR MI CUENTA	CEPRU	PROFESOR PARTICULAR	ACADEMIAS	COMBINADAS	TOTAL
1	AGRONOMÍA	16	12	3	73	6	110
2	ANTROPOLOGÍA	15	3	0	23	3	44
3	ARQUEOLOGÍA	20	19	0	61	9	109
4	ARQUITECTURA	49	62	6	175	40	332
5	BIOLOGÍA	17	27	1	88	14	147
6	CIENCIAS ADMINISTRATIVAS	63	76	5	274	31	449
7	CIENCIAS DE LA COMUNICACIÓN	19	10	0	69	10	108
8	CONTABILIDAD	77	83	3	377	50	590
9	DERECHO	75	80	2	235	28	420
10	ECONOMÍA	64	84	1	206	42	397
11	EDUCACIÓN CUSCO						
	EDU. - CIENCIAS NATURALES	0	0	0	7	0	7
	EDU. - EDUCACIÓN FÍSICA	6	0	0	6	0	12
	EDU. - EDUCACIÓN PRIMARIA	16	6	0	22	2	46
	EDU. - FILOSOFÍA Y CS. HISTO. SC.	17	4	1	42	4	68
	EDU. - LENGUAJE Y LITERATURA	13	4	0	16	5	38
	EDU. - MATEMÁTICAS	6	3	1	7	2	19
12	ENFERMERÍA	22	14	0	61	6	103
13	FARMACIA Y BIOQUÍMICA	16	9	0	46	9	80
14	FÍSICA	4	2	0	4	0	10
15	HISTORIA	10	12	1	33	5	61
16	ING. CIVIL	80	108	6	226	67	487
17	ING. DE MINAS	45	37	1	153	35	271
18	ING. ELÉCTRICA	20	21	2	68	3	114
19	ING. ELECTRÓNICA	10	13	2	33	9	67
20	ING. GEOLÓGICA	41	48	3	164	31	287
21	ING. INFORMÁTICA Y DE SISTEMAS	43	25	0	97	8	173
22	ING. MECÁNICA	36	12	1	111	14	174
23	ING. METALÚRGICA	12	8	0	62	8	90
24	ING. QUÍMICA	8	11	0	28	6	53
25	ING. PETROQUÍMICA	5	2	0	14	2	23
26	MATEMÁTICA	1	2	0	12	0	15
27	MEDICINA HUMANA	55	38	3	149	48	293
28	ODONTOLOGÍA	14	9	0	30	5	58
29	PSICOLOGÍA	71	57	3	187	22	340
30	QUÍMICA	1	0	0	3	0	4
31	TURISMO	36	35	5	119	11	206
32	ZOOTECNIA	8	7	0	39	3	57
	<b>SUB TOTAL</b>	<b>1,011</b>	<b>943</b>	<b>50</b>	<b>3,320</b>	<b>538</b>	<b>5,862</b>
	<b>SEDES</b>						
33	AGRONOMÍA TROPICAL - QUILLABAMBA	45	2	35	20	31	133
34	ECOTURISMO - QUILLABAMBA	4	0	2	2	0	8
35	EDUCACIÓN - YANAOCA	15	0	15	2	2	34
36	EDUCACIÓN - ESPINAR	25	0	15	6	3	49
37	ING. AGROINDUSTRIAL - SICUANI	15	0	4	6	5	30
38	ING. AGROP. - ANDAHUAYLAS	10	0	5	3	2	20
39	ING. AGROP. - SANTO TOMAS	16	0	3	7	0	26
40	ING. INDS. ALIMENT. - QUILLABAMBA	13	0	6	0	0	19
41	ING. FORESTAL - PTO. MALDONADO	8	0	3	2	0	13
42	MEDICINA VETERINARIA - ESPINAR	8	0	3	2	1	14
43	MEDICINA VETERINARIA - SICUANI	15	0	6	8	3	32
44	OBSTETRICIA - ANDAHUAYLAS	125	0	10	5	7	147
	<b>TOTAL</b>	<b>1,310</b>	<b>945</b>	<b>157</b>	<b>3,383</b>	<b>592</b>	<b>6,387</b>
	Porcentaje (%)	20.51	14.80	2.46	52.97	9.27	100.00

FUENTE: Centro de Computo. Elaborado por el Área de Estadística.

# COMPENDIO ESTADISTICO N° 31

CUADRO N° 80

## EXAMEN ORDINARIO: POSTULANTES Y ELECCIÓN DE SU CARRERA PROFESIONAL, SEGÚN CARRERAS PROFESIONALES SEMESTRE ACADÉMICO 2016-I

N°	CARRERA PROFESIONAL	ORIENTACIÓN VOCACIONAL	POSIBILIDAD DE TRABAJO	INFLUENCIA FAMILIAR	APTITUDES	COSTO DE VIDA	OTRO	TOTAL
1	AGRONOMÍA	61	10	7	26	2	4	110
2	ANTROPOLOGÍA	20	1	2	21	0	0	44
3	ARQUEOLOGÍA	65	5	4	26	1	8	109
4	ARQUITECTURA	169	12	9	122	2	18	332
5	BIOLOGÍA	68	6	5	56	0	12	147
6	CIENCIAS ADMINISTRATIVAS	255	26	25	116	1	26	449
7	CIENCIAS DE LA COMUNICACIÓN	56	3	3	42	0	4	108
8	CONTABILIDAD	339	44	28	143	2	34	590
9	DERECHO	234	14	12	141	2	17	420
10	ECONOMÍA	204	34	12	118	2	27	397
11	EDUCACIÓN CUSCO							
	EDU. - CIENCIAS NATURALES	4	0	0	3	0	0	7
	EDU. - EDUCACIÓN FÍSICA	8	1	0	2	0	1	12
	EDU. - EDUCACIÓN PRIMARIA	22	2	2	16	0	4	46
	EDU. - FILOSOFÍA Y CS. HISTO. SC.	44	2	3	12	0	7	68
	EDU. - LENGUAJE Y LITERATURA	26	2	0	7	0	3	38
	EDU. - MATEMÁTICAS	9	2	2	3	0	3	19
12	ENFERMERÍA	56	4	3	37	0	3	103
13	FARMACIA Y BIOQUÍMICA	42	4	3	22	0	9	80
14	FÍSICA	2	0	0	7	0	1	10
15	HISTORIA	28	1	1	24	0	7	61
16	ING. CIVIL	267	40	15	131	0	34	487
17	ING. DE MINAS	123	26	9	84	3	26	271
18	ING. ELÉCTRICA	51	9	5	35	1	13	114
19	ING. ELECTRÓNICA	32	3	1	23	0	8	67
20	ING. GEOLÓGICA	149	25	14	77	2	20	287
21	ING. INFORMÁTICA Y DE SISTEMAS	91	8	4	48	0	22	173
22	ING. MECÁNICA	89	12	2	55	0	16	174
23	ING. METALÚRGICA	44	8	3	23	1	11	90
24	ING. QUÍMICA	25	1	3	21	0	3	53
25	ING. PETROQUÍMICA	9	2	2	10	0	0	23
26	MATEMÁTICA	4	1	0	7	0	3	15
27	MEDICINA HUMANA	156	7	5	109	1	15	293
28	ODONTOLOGÍA	35	2	2	13	0	6	58
29	PSICOLOGÍA	194	7	3	111	3	22	340
30	QUÍMICA	1	0	1	1	0	1	4
31	TURISMO	119	10	12	46	1	18	206
32	ZOOTECNIA	25	3	3	20	0	6	57
	<b>SUB TOTAL</b>	<b>3,126</b>	<b>337</b>	<b>205</b>	<b>1,758</b>	<b>24</b>	<b>412</b>	<b>5,862</b>
	<b>SEDES</b>							
33	AGRONOMÍA TROPICAL - QUILLABAMBA	65	15	10	9	8	26	133
34	ECOTURISMO - QUILLABAMBA	4	2	2	0	0	0	8
35	EDUCACIÓN - YANA OCA	15	6	4	3	5	1	34
36	EDUCACIÓN - ESPINAR	25	10	8	6	0	0	49
37	ING. AGROINDUSTRIAL - SICUANI	12	8	6	2	2	0	30
38	ING. AGROP. - ANDAHUAYLAS	10	5	3	2	0	0	20
39	ING. AGROP. - SANTO TOMAS	8	3	4	3	0	8	26
40	ING. INDS. ALIMENT. - QUILLABAMBA	9	5	2	1	1	1	19
41	ING. FORESTAL - PTO. MALDONADO	6	2	3	1	1		13
42	MEDICINA VETERINARIA - ESPINAR	5	4	2	2	1	0	14
43	MEDICINA VETERINARIA - SICUANI	15	4	9	2	2	0	32
44	OBSTETRICIA - ANDAHUAYLAS	65	35	15	9	8	15	147
	<b>TOTAL</b>	<b>3,365</b>	<b>436</b>	<b>273</b>	<b>1,798</b>	<b>52</b>	<b>463</b>	<b>6,387</b>
	<b>Porcentaje (%)</b>	<b>52.69</b>	<b>6.83</b>	<b>4.27</b>	<b>28.15</b>	<b>0.81</b>	<b>7.25</b>	<b>100.00</b>

FUENTE: Centro de Computo.  
Elaborado por el Área de Estadística.

# COMPENDIO ESTADISTICO N° 31

CUADRO N° 81

EXAMEN ORDINARIO: POSTULANTES Y MEDIO DE DIFUSIÓN POR LA CUAL SE ENTERO DEL EXAMEN, SEGÚN CARRERAS PROFESIONALES SEMESTRE ACADÉMICO 2016-I

N°	CARRERA PROFESIONAL	TV	RADIO	PAGINA WEB	PERIODICOS	OTROS	TOTAL
1	AGRONOMÍA	9	18	42	7	34	110
2	ANTROPOLOGÍA	2	3	25	0	14	44
3	ARQUEOLOGIA	11	15	42	3	38	109
4	ARQUITECTURA	25	28	165	4	110	332
5	BIOLOGÍA	15	16	65	2	49	147
6	CIENCIAS ADMINISTRATIVAS	35	56	197	4	157	449
7	CIENCIAS DE LA COMUNICACIÓN	11	10	48	3	36	108
8	CONTABILIDAD	57	100	260	6	167	590
9	DERECHO	38	45	185	9	143	420
10	ECONOMÍA	27	50	189	7	124	397
11	EDUCACIÓN CUSCO	0	0	0	0	0	0
	EDU. - CIENCIAS NATURALES	0	1	2	0	4	7
	EDU. - EDUCACIÓN FÍSICA	2	2	7	1	0	12
	EDU. - EDUCACIÓN PRIMARIA	3	6	20	1	16	46
	EDU. - FILOSOFÍA Y CS. HISTO. SC.	9	8	31	1	19	68
	EDU. - LENGUAJE Y LITERATURA	4	6	17	0	11	38
	EDU. - MATEMÁTICAS	1	5	12	0	1	19
12	ENFERMERIA	12	17	35	0	39	103
13	FARMACIA Y BIOQUÍMICA	1	8	47	1	23	80
14	FÍSICA	1	0	6	0	3	10
15	HISTORIA	2	3	29	1	26	61
16	ING. CIVIL	47	63	202	4	171	487
17	ING. DE MINAS	28	34	120	2	87	271
18	ING. ELÉCTRICA	8	14	54	4	34	114
19	ING. ELECTRÓNICA	9	7	25	0	26	67
20	ING. GEOLÓGICA	25	32	128	7	95	287
21	ING. INFORMÁTICA Y DE SISTEMAS	12	8	83	1	69	173
22	ING. MECÁNICA	8	17	76	7	66	174
23	ING. METALÚRGICA	9	8	42	0	31	90
24	ING. QUÍMICA	3	9	24	0	17	53
25	ING. PETROQUÍMICA	2	0	12	1	8	23
26	MATEMÁTICA	0	2	3	0	10	15
27	MEDICINA HUMANA	24	29	137	6	97	293
28	ODONTOLOGÍA	3	7	27	2	19	58
29	PSICOLOGÍA	31	32	161	6	110	340
30	QUÍMICA	0	0	1	0	3	4
31	TURISMO	20	27	100	1	58	206
32	ZOOTECNIA	3	12	23	0	19	57
	<b>SUB TOTAL</b>	<b>497</b>	<b>698</b>	<b>2,642</b>	<b>91</b>	<b>1,934</b>	<b>5,862</b>
	SEDES						
33	AGRONOMÍA TROPICAL - QUILLABAMBA	25	65	15	10	18	133
34	ECOTURISMO - QUILLABAMBA	4	2	2	0	0	8
35	EDUCACIÓN - YANAQCA	10	20	2	2	0	34
36	EDUCACIÓN - ESPINAR	19	15	8	7	0	49
37	ING. AGROINDUSTRIAL - SICUANI	5	15	2	5	3	30
38	ING. AGROP. - ANDAHUAYLAS	6	10	2	2	0	20
39	ING. AGROP. - SANTO TOMAS	12	8	3	3	0	26
40	ING. INDS. ALIMENT. - QUILLABAMBA	10	9	0	0	0	19
41	ING. FORESTAL - PTO. MALDONADO	4	6	2	1	0	13
42	MEDICINA VETERINARIA - ESPINAR	6	7	1	0	0	14
43	MEDICINA VETERINARIA - SICUANI	15	9	4	2	2	32
44	OBSTETRICIA - ANDAHUAYLAS	65	35	25	10	12	147
	<b>TOTAL</b>	<b>678</b>	<b>899</b>	<b>2,708</b>	<b>133</b>	<b>1,969</b>	<b>6,387</b>
	Porcentaje %	10.62	14.08	42.40	2.08	30.83	100.00

# COMPENDIO ESTADISTICO N° 31

FUENTE: Centro de Computo. Elaborado por el Área de Estadística.

CUADRO N° 82

## EXAMEN ORDINARIO: POSTULANTES Y CONOCIMIENTO DE COMPUTACIÓN, SEGÚN CARRERAS PROFESIONALES SEMESTRE ACADÉMICO 2016-I

N°	CARRERA PROFESIONAL	WORD	EXCEL	POWER POINT	TODOS	NINGUNO	TOTAL
1	AGRONOMÍA	29	5	4	61	11	110
2	ANTROPOLOGÍA	9	0	3	30	2	44
3	ARQUEOLOGÍA	29	6	8	52	14	109
4	ARQUITECTURA	75	8	7	222	20	332
5	BIOLOGÍA	33	3	7	91	13	147
6	CIENCIAS ADMINISTRATIVAS	128	24	23	231	43	449
7	CIENCIAS DE LA COMUNICACIÓN	30	3	2	68	5	108
8	CONTABILIDAD	204	20	29	279	58	590
9	DERECHO	121	16	12	247	24	420
10	ECONOMÍA	132	9	8	211	37	397
11	EDUCACIÓN CUSCO						
	EDU. - CIENCIAS NATURALES	3	0	0	4	0	7
	EDU. - EDUCACIÓN FÍSICA	9	0	0	3	0	12
	EDU. - EDUCACIÓN PRIMARIA	11	1	0	29	5	46
	EDU. - FILOSOFÍA Y CS. HISTO. SC.	17	2	6	35	8	68
	EDU. - LENGUAJE Y LITERATURA	13	1	3	17	4	38
	EDU. - MATEMÁTICAS	8	2	1	7	1	19
12	ENFERMERÍA	37	3	4	45	14	103
13	FARMACIA Y BIOQUÍMICA	25	4	3	42	6	80
14	FÍSICA	1	0	0	8	1	10
15	HISTORIA	17	2	1	33	8	61
16	ING. CIVIL	150	17	12	262	46	487
17	ING. DE MINAS	86	6	11	138	30	271
18	ING. ELÉCTRICA	34	1	7	65	7	114
19	ING. ELECTRÓNICA	18	0	1	43	5	67
20	ING. GEOLÓGICA	75	6	16	150	40	287
21	ING. INFORMÁTICA Y DE SISTEMAS	25	3	3	128	14	173
22	ING. MECÁNICA	51	4	10	94	15	174
23	ING. METALÚRGICA	21	2	4	49	14	90
24	ING. QUÍMICA	12	0	3	35	3	53
25	ING. PETROQUÍMICA	7	1	1	13	1	23
26	MATEMÁTICA	6	1	1	6	1	15
27	MEDICINA HUMANA	59	0	6	213	15	293
28	ODONTOLOGÍA	10	4	0	41	3	58
29	PSICOLOGÍA	109	5	13	189	24	340
30	QUÍMICA	1	0	0	3	0	4
31	TURISMO	68	12	12	90	24	206
32	ZOOTECNIA	13	1	4	27	12	57
	<b>SUB TOTAL</b>	<b>1,676</b>	<b>172</b>	<b>225</b>	<b>3,261</b>	<b>528</b>	<b>5,862</b>
	<b>SEDES</b>						
33	AGRONOMÍA TROPICAL - QUILLABAMBA	68	15	10	20	20	133
34	ECOTURISMO - QUILLABAMBA	4	2	2	0	0	8
35	EDUCACIÓN - YANAQCA	20	10	4	0	0	34
36	EDUCACIÓN - ESPINAR	15	5	10	5	14	49
37	ING. AGROINDUSTRIAL - SICUANI	20	5	2	3	0	30
38	ING. AGROP. - ANDAHUAYLAS	10	6	4	0	0	20
39	ING. AGROP. - SANTO TOMAS	8	6	5	6	1	26
40	ING. INDS. ALIMENT. - QUILLABAMBA	9	5	4	1	0	19
41	ING. FORESTAL - PTO. MALDONADO	5	4	3	1	0	13
42	MEDICINA VETERINARIA - ESPINAR	6	4	2	2	0	14
43	MEDICINA VETERINARIA - SICUANI	8	6	9	9	0	32
44	OBSTETRICIA - ANDAHUAYLAS	75	25	15	30	2	147
	<b>TOTAL</b>	<b>1,924</b>	<b>265</b>	<b>295</b>	<b>3,338</b>	<b>565</b>	<b>6,387</b>
	Porcentaje (%)	30.12	4.15	4.62	52.26	8.85	100.00

FUENTE: Centro de Computo.  
Elaborado por el Área de Estadística.

# COMPENDIO ESTADISTICO N° 31

CUADRO N° 83

## EXAMEN ORDINARIO: POSTULANTES POR INCENTIVO DE ESTUDIO, SEGÚN CARRERAS PROFESIONALES SEMESTRE ACADÉMICO 2016-I

N°	CARRERA PROFESIONAL	ANTERNATIVA 1	ANTERNATIVA 2	ANTERNATIVA 3	ANTERNATIVA 4	ANTERNATIVA 5	TOTAL
1	AGRONOMÍA	17	69	10	2	12	110
2	ANTROPOLOGÍA	12	22	3	1	6	44
3	ARQUEOLOGÍA	21	57	15	1	15	109
4	ARQUITECTURA	40	209	32	8	43	332
5	BIOLOGÍA	24	85	23	1	14	147
6	CIENCIAS ADMINISTRATIVAS	69	285	39	1	55	449
7	CIENCIAS DE LA COMUNICACIÓN	21	62	7	0	18	108
8	CONTABILIDAD	101	382	37	4	66	590
9	DERECHO	68	272	43	2	35	420
10	ECONOMÍA	46	274	30	3	44	397
11	EDUCACIÓN CUSCO						
	EDU. - CIENCIAS NATURALES	1	5	0	0	1	7
	EDU. - EDUCACIÓN FÍSICA	3	9	0	0	0	12
	EDU. - EDUCACIÓN PRIMARIA	14	16	9	0	7	46
	EDU. - FILOSOFÍA Y CS. HISTO. SC.	10	39	6	1	12	68
	EDU. - LENGUAJE Y LITERATURA	10	17	3	0	8	38
	EDU. - MATEMÁTICAS	1	14	2	1	1	19
12	ENFERMERÍA	26	50	16	1	10	103
13	FARMACIA Y BIOQUÍMICA	11	54	6	1	8	80
14	FÍSICA	1	6	2	0	1	10
15	HISTORIA	11	33	9	0	8	61
16	ING. CIVIL	76	323	32	4	52	487
17	ING. DE MINAS	41	176	21	3	30	271
18	ING. ELÉCTRICA	16	68	20	1	9	114
19	ING. ELECTRÓNICA	12	37	4	3	11	67
20	ING. GEOLÓGICA	51	162	21	8	45	287
21	ING. INFORMÁTICA Y DE SISTEMAS	28	100	14	4	27	173
22	ING. MECÁNICA	24	100	23	1	26	174
23	ING. METALÚRGICA	8	58	11	2	11	90
24	ING. QUÍMICA	13	28	5	1	6	53
25	ING. PETROQUÍMICA	3	14	4	0	2	23
26	MATEMÁTICA	1	7	3	0	4	15
27	MEDICINA HUMANA	51	195	19	2	26	293
28	ODONTOLOGÍA	10	33	4	0	11	58
29	PSICOLOGÍA	54	201	34	2	49	340
30	QUÍMICA	1	2	0	1	0	4
31	TURISMO	33	134	13	4	22	206
32	ZOOTECNIA	9	28	9	1	10	57
	<b>SUB TOTAL SEDES</b>	<b>938</b>	<b>3,626</b>	<b>529</b>	<b>64</b>	<b>705</b>	<b>5,862</b>
33	AGRONOMÍA TROPICAL - QUILLABAMBA	75	25	15	10	8	133
34	ECOTURISMO - QUILLABAMBA	4	2	1	1	0	8
35	EDUCACIÓN - YANAQCA	25	5	2	2	0	34
36	EDUCACIÓN - ESPINAR	20	5	6	8	10	49
37	ING. AGROINDUSTRIAL - SICUANI	15	10	2	3	0	30
38	ING. AGROP. - ANDAHUAYLAS	10	5	2	3	0	20
39	ING. AGROP. - SANTO TOMAS	15	8	2	1	0	26
40	ING. INDS. ALIMENT. - QUILLABAMBA	10	6	3	0	0	19
41	ING. FORESTAL - PTO. MALDONADO	8	3	1	1	0	13
42	MEDICINA VETERINARIA - ESPINAR	6	5	2	1	0	14
43	MEDICINA VETERINARIA - SICUANI	13	4	5	8	2	32
44	OBSTETRICIA - ANDAHUAYLAS	68	25	35	8	11	147
	<b>TOTAL</b>	<b>1,207</b>	<b>3,729</b>	<b>605</b>	<b>110</b>	<b>736</b>	<b>6,387</b>
	Porcentaje (%)	18.90	58.38	9.47	1.72	11.52	100.00

FUENTE: Centro de Computo.  
Elaborado por el Área de Estadística.



INGRESANTES POR

EXAMEN

ORDINARIO

2016 - I

INFORMACION SOCIO-

ECONOMICA

Y ACADEMICA

# COMPENDIO ESTADISTICO N° 31

CUADRO N° 84  
EXAMEN ORDINARIO: INGRESANTES POR GENERO, SEGÚN ESCUELAS PROFESIONALES SEMESTRE ACADÉMICO 2016-I

N°	ESCUELA PROFESIONAL	GENERO		TOTAL
		F	M	
1	AGRONOMÍA	2	3	5
2	ANTROPOLOGÍA	1	4	5
3	ARQUEOLOGIA	2	7	9
4	ARQUITECTURA	4	6	10
5	BIOLOGÍA	9	11	20
6	CIENCIAS ADMINISTRATIVAS	10	8	18
7	CIENCIAS DE LA COMUNICACIÓN	7	11	18
8	CONTABILIDAD	19	8	27
9	DERECHO	8	11	19
10	ECONOMÍA	6	11	17
11	EDUCACIÓN CUSCO	0	0	0
	EDU. - CIENCIAS NATURALES	8	5	13
	EDU. - EDUCACIÓN FISICA	2	3	5
	EDU. - EDUCACIÓN PRIMARIA	19	1	20
	EDU. - FILOSOFIA Y CS. HISTO. SC.	9	13	22
	EDU. - LENGUAJE Y LITERATURA	8	6	14
	EDU. - MATEMÁTICAS	4	8	12
12	ENFERMERIA	5	2	7
13	FARMACIA Y BIOQUÍMICA	3	7	10
14	FISICA	5	15	20
15	HISTORIA	5	12	17
16	ING. CIVIL	2	13	15
17	ING. DE MINAS	2	11	13
18	ING. ELÉCTRICA	3	14	17
19	ING. ELECTRÓNICA	1	8	9
20	ING. GEOLÓGICA	1	8	9
21	ING. INFORMÁTICA Y DE SISTEMAS	1	13	14
22	ING. MECÁNICA	2	7	9
23	ING. METALÚRGICA	11	11	22
24	ING. QUÍMICA	11	21	32
25	ING. PETROQUÍMICA	0	5	5
26	MATEMÁTICA	5	20	25
27	MEDICINA HUMANA	1	8	9
28	ODONTOLOGÍA	5	2	7
29	PSICOLOGÍA	6	9	15
30	QUÍMICA	2	2	4
31	TURISMO	8	7	15
32	ZOOTECNIA	3	0	3
	<b>SUB TOTAL</b>	<b>200</b>	<b>311</b>	<b>511</b>
	<b>SEDES</b>			
33	AGRONOMÍA TROPICAL - QUILLABAMBA	2	2	4
34	ECOTURISMO - QUILLABAMBA	0	0	0
35	EDUCACIÓN - YANAQCA	7	5	12
36	EDUCACIÓN - ESPINAR	3	5	8
37	ING. AGROINDUSTRIAL - SICUANI	1	3	4
38	ING. AGROPECUARIA - ANDAHUAYLAS	8	10	18
39	ING. AGROPECUARIA - SANTO TOMAS	7	9	16
40	ING. INDUSTRIAS ALIMENTARIAS – QUILLABAMBA	0	0	0
41	ING. FORESTAL – PUERTO MALDONADO	3	5	8
42	MEDICINA VETERINARIA - ESPINAR	0	1	1
43	MEDICINA VETERINARIA - SICUANI	0	0	0
44	OBSTETRICIA - ANDAHUAYLAS	14	3	17
	<b>TOTAL</b>	<b>245</b>	<b>354</b>	<b>599</b>
	<b>Porcentaje (%)</b>	<b>42.42</b>	<b>57.58</b>	<b>100</b>

FUENTE: Centro de Computo.

Elaborado por la Unidad de Estadística.

# COMPENDIO ESTADISTICO N° 31

**CUADRO N° 85**  
**EXAMEN ORDINARIO: INGRESANTES POR EDADES, SEGÚN CARRERAS PROFESIONALES SEMESTRE ACADÉMICO 2016-I**

N°	CARRERA PROFESIONAL	Mas de 20 años	De 20 años	De 19 años	De 18 años	De 17 años	De 16 años	De 15 años	Menos de 15 años	TOTAL
1	AGRONOMÍA	2	0	1	2	0	0	0	0	5
2	ANTROPOLOGÍA	1	0	0	2	2	0	0	0	5
3	ARQUEOLOGÍA	3	3	2	1	0	0	0	0	9
4	ARQUITECTURA	1	3	4	2	0	0	0	0	10
5	BIOLOGÍA	0	2	5	6	7	0	0	0	20
6	CIENCIAS ADMINISTRATIVAS	7	5	3	3	0	0	0	0	18
7	CIENCIAS DE LA COMUNICACIÓN	7	0	4	5	2	0	0	0	18
8	CONTABILIDAD	10	3	4	8	2	0	0	0	27
9	DERECHO	4	4	5	4	2	0	0	0	19
10	ECONOMÍA	8	0	5	2	2	0	0	0	17
11	EDUCACIÓN CUSCO									
	EDU. - CIENCIAS NATURALES	1	1	5	5	1	0	0	0	13
	EDU. - EDUCACIÓN FÍSICA	2	0	1	1	1	0	0	0	5
	EDU. - EDUCACIÓN PRIMARIA	5	0	5	3	7	0	0	0	20
	EDU. - FILOSOFÍA Y CS. HISTO. SC.	2	6	4	8	2	0	0	0	22
	EDU. - LENGUAJE Y LITERATURA	3	6	1	3	1	0	0	0	14
	EDU. - MATEMÁTICAS	4	3	2	3	0	0	0	0	12
12	ENFERMERÍA	0	0	2	2	2	1	0	0	7
13	FARMACIA Y BIOQUÍMICA	5	1	3	1	0	0	0	0	10
14	FÍSICA	3	3	4	8	1	1	0	0	20
15	HISTORIA	5	2	4	4	2	0	0	0	17
16	ING. CIVIL	6	2	3	3	1	0	0	0	15
17	ING. DE MINAS	2	4	3	2	2	0	0	0	13
18	ING. ELÉCTRICA	8	1	3	4	1	0	0	0	17
19	ING. ELECTRÓNICA	1	1	3	2	2	0	0	0	9
20	ING. GEOLÓGICA	4	1	0	4	0	0	0	0	9
21	ING. INFORMÁTICA Y DE SISTEMAS	2	2	3	5	2	0	0	0	14
22	ING. MECÁNICA	5	0	1	2	1	0	0	0	9
23	ING. METALÚRGICA	6	4	3	7	2	0	0	0	22
24	ING. QUÍMICA	4	3	7	11	7	0	0	0	32
25	ING. PETROQUÍMICA	3	1	0	1	0	0	0	0	5
26	MATEMÁTICA	6	5	4	4	6	0	0	0	25
27	MEDICINA HUMANA	4	1	3	1	0	0	0	0	9
28	ODONTOLOGÍA	1	0	3	2	1	0	0	0	7
29	PSICOLOGÍA	6	2	4	3	0	0	0	0	15
30	QUÍMICA	1	0	1	0	2	0	0	0	4
31	TURISMO	6	0	4	5	0	0	0	0	15
32	ZOOTECNIA	1	1	1	0	0	0	0	0	3
	<b>SUB TOTAL</b>	<b>139</b>	<b>70</b>	<b>110</b>	<b>129</b>	<b>61</b>	<b>2</b>	<b>0</b>	<b>0</b>	<b>511</b>
	<b>SEDES</b>									
33	AGRONOMÍA TROPICAL - QUILLABAMBA	1	2	1	0	0	0	0	0	4
34	ECOTURISMO - QUILLABAMBA	0	0	0	0	0	0	0	0	0
35	EDUCACIÓN - YANAoca	4	3	4	1	0	0	0	0	12
36	EDUCACIÓN - ESPINAR	3	2	2	1	0	0	0	0	8
37	ING. AGROINDUSTRIAL - SICUANI	1	2	1	0	0	0	0	0	4
38	ING. AGROP. - ANDAHUAYLAS	8	3	5	2	0	0	0	0	18
39	ING. AGROP. - SANTO TOMAS	3	2	1	4	5	1	0	0	16
40	ING. INDS. ALIMENT. - QUILLABAMBA	0	0	0	0	0	0	0	0	0
41	ING. FORESTAL - PTO. MALDONADO	4	2	2	0	0	0	0	0	8
42	MEDICINA VETERINARIA - ESPINAR	0	0	1	0	0	0	0	0	1
43	MEDICINA VETERINARIA - SICUANI	0	0	0	0	0	0	0	0	0
44	OBSTETRICIA - ANDAHUAYLAS	8	3	4	2	0	0	0	0	17
	<b>TOTAL</b>	<b>171</b>	<b>89</b>	<b>131</b>	<b>139</b>	<b>66</b>	<b>3</b>	<b>0</b>	<b>0</b>	<b>599</b>
	Porcentaje (%)	28.55	14.86	21.87	23.21	11.02	0.50	0.00	0.00	100.00
	Edad Promedio	19.25								

FUENTE: Centro de Computo.  
Elaborado por la Unidad de Estadística.



# COMPENDIO ESTADISTICO N° 31

CUADRO N° 86

## EXAMEN ORDINARIO: POSTULANTES POR LUGAR DE PROCEDENCIA, SEGÚN CARRERAS PROFESIONALES SEMESTRE ACADÉMICO 2016-I

N°	CARRERA PROFESIONAL	CUSCO	APURIMAC	MADRE DE DIOS	PUNO	LIMA	AREQUIPA	TACNA	JUNIN	ICA	OTROS	TOTAL
1	AGRONOMÍA	5	0	0	0	0	0	0	0	0	0	5
2	ANTROPOLOGÍA	4	1	0	0	0	0	0	0	0	0	5
3	ARQUEOLOGÍA	8	0	0	0	1	0	0	0	0	0	9
4	ARQUITECTURA	9	1	0	0	0	0	0	0	0	0	10
5	BIOLOGÍA	17	0	1	0	0	0	0	0	0	2	20
6	CIENCIAS ADMINISTRATIVAS	17	1	0	0	0	0	0	0	0	0	18
7	CIENCIAS DE LA COMUNICACIÓN	17	0	0	0	1	0	0	0	0	0	18
8	CONTABILIDAD	25	2	0	0	0	0	0	0	0	0	27
9	DERECHO	19	0	0	0	0	0	0	0	0	0	19
10	ECONOMÍA	16	1	0	0	0	0	0	0	0	0	17
11	EDUCACIÓN CUSCO	0	0	0	0	0	0	0	0	0	0	0
	EDU. - CIENCIAS NATURALES	9	3	0	1	0	0	0	0	0	0	13
	EDU. - EDUCACIÓN FÍSICA	5	0	0	0	0	0	0	0	0	0	5
	EDU. - EDUCACIÓN PRIMARIA	18	1	0	0	0	1	0	0	0	0	20
	EDU. - FILOSOFÍA Y CS. HISTO. SC.	20	0	0	1	0	1	0	0	0	0	22
	EDU. - LENGUAJE Y LITERATURA	13	0	1	0	0	0	0	0	0	0	14
	EDU. - MATEMÁTICAS	12	0	0	0	0	0	0	0	0	0	12
12	ENFERMERÍA	6	1	0	0	0	0	0	0	0	0	7
13	FARMACIA Y BIOQUÍMICA	9	0	0	0	0	0	0	1	0	0	10
14	FÍSICA	17	2	0	0	0	0	0	0	0	1	20
15	HISTORIA	15	2	0	0	0	0	0	0	0	0	17
16	ING. CIVIL	10	5	0	0	0	0	0	0	0	0	15
17	ING. DE MINAS	9	3	0	0	1	0	0	0	0	0	13
18	ING. ELÉCTRICA	15	1	0	0	1	0	0	0	0	0	17
19	ING. ELECTRÓNICA	8	1	0	0	0	0	0	0	0	0	9
20	ING. GEOLÓGICA	9	0	0	0	0	0	0	0	0	0	9
21	ING. INFORMÁTICA Y DE SISTEMAS	9	3	0	1	1	0	0	0	0	0	14
22	ING. MECÁNICA	7	2	0	0	0	0	0	0	0	0	9
23	ING. METALÚRGICA	21	1	0	0	0	0	0	0	0	0	22
24	ING. QUÍMICA	28	3	0	0	1	0	0	0	0	0	32
25	ING. PETROQUÍMICA	3	2	0	0	0	0	0	0	0	0	5
26	MATEMÁTICA	21	3	0	0	1	0	0	0	0	0	25
27	MEDICINA HUMANA	8	1	0	0	0	0	0	0	0	0	9
28	ODONTOLOGÍA	5	2	0	0	0	0	0	0	0	0	7
29	PSICOLOGÍA	14	1	0	0	0	0	0	0	0	0	15
30	QUÍMICA	4	0	0	0	0	0	0	0	0	0	4
31	TURISMO	15	0	0	0	0	0	0	0	0	0	15
32	ZOOTECNIA	3	0	0	0	0	0	0	0	0	0	3
	<b>SUB TOTAL</b>	<b>450</b>	<b>43</b>	<b>2</b>	<b>3</b>	<b>7</b>	<b>2</b>	<b>0</b>	<b>1</b>	<b>0</b>	<b>3</b>	<b>511</b>
	<b>SEDES</b>											
33	AGRONOMÍA TROPICAL - QUILLABAMBA	4	0	0	0	0	0	0	0	0	0	4
34	ECOTURISMO - QUILLABAMBA	0	0	0	0	0	0	0	0	0	0	0
35	EDUCACIÓN - YANAQCA	10	0	0	2	0	0	0	0	0	0	12
36	EDUCACIÓN - ESPINAR	8	0	0	0	0	0	0	0	0	0	8
37	ING. AGROINDUSTRIAL - SICUANI	4	0	0	0	0	0	0	0	0	0	4
38	ING. AGROP. - ANDAHUAYLAS	2	16	0	0	0	0	0	0	0	0	18
39	ING. AGROP. - SANTO TOMAS	14	2	0	0	0	0	0	0	0	0	16
40	ING. INDS. ALIMENT. - QUILLABAMBA	0	0	0	0	0	0	0	0	0	0	0
41	ING. FORESTAL - PTO. MALDONADO	0	0	8	0	0	0	0	0	0	0	8
42	MEDICINA VETERINARIA - ESPINAR	1	0	0	0	0	0	0	0	0	0	1
43	MEDICINA VETERINARIA - SICUANI	0	0	0	0	0	0	0	0	0	0	0
44	OBSTETRICIA - ANDAHUAYLAS	2	15	0	0	0	0	0	0	0	0	17
	<b>TOTAL</b>	<b>495</b>	<b>76</b>	<b>10</b>	<b>5</b>	<b>7</b>	<b>2</b>	<b>0</b>	<b>1</b>	<b>0</b>	<b>3</b>	<b>599</b>
	Porcentaje (%)	82.64	12.69	1.67	0.83	1.17	0.33	0.00	0.17	0.00	0.50	100.00

FUENTE: Centro de Computo.

# COMPENDIO ESTADISTICO N° 31

CUADRO N° 87

EXAMEN ORDINARIO: INGRESANTES POR TIPO DE COLEGIO, SEGÚN CARRERAS PROFESIONALES SEMESTRE ACADÉMICO 2016-I

N°	CARRERA PROFESIONAL	TIPO DE COLEGIO		TOTAL
		NACIONAL	PARTICULAR	
1	AGRONOMÍA	3	2	5
2	ANTROPOLOGÍA	3	2	5
3	ARQUEOLOGÍA	9	0	9
4	ARQUITECTURA	10	0	10
5	BIOLOGÍA	12	8	20
6	CIENCIAS ADMINISTRATIVAS	13	5	18
7	CIENCIAS DE LA COMUNICACIÓN	13	5	18
8	CONTABILIDAD	25	2	27
9	DERECHO	16	3	19
10	ECONOMÍA	10	7	17
11	EDUCACIÓN CUSCO			
	EDU. - CIENCIAS NATURALES	11	2	13
	EDU. - EDUCACIÓN FÍSICA	5	0	5
	EDU. - EDUCACIÓN PRIMARIA	17	3	20
	EDU. - FILOSOFÍA Y CS. HISTO. SC.	22	0	22
	EDU. - LENGUAJE Y LITERATURA	12	2	14
	EDU. - MATEMÁTICAS	8	4	12
12	ENFERMERÍA	4	3	7
13	FARMACIA Y BIOQUÍMICA	6	4	10
14	FÍSICA	12	8	20
15	HISTORIA	12	5	17
16	ING. CIVIL	15	0	15
17	ING. DE MINAS	7	6	13
18	ING. ELÉCTRICA	15	2	17
19	ING. ELECTRÓNICA	5	4	9
20	ING. GEOLÓGICA	6	3	9
21	ING. INFORMÁTICA Y DE SISTEMAS	14	0	14
22	ING. MECÁNICA	9	0	9
23	ING. METALÚRGICA	19	3	22
24	ING. QUÍMICA	25	7	32
25	ING. PETROQUÍMICA	4	1	5
26	MATEMÁTICA	21	4	25
27	MEDICINA HUMANA	8	1	9
28	ODONTOLOGÍA	6	1	7
29	PSICOLOGÍA	11	4	15
30	QUÍMICA	3	1	4
31	TURISMO	12	3	15
32	ZOOTECNIA	1	2	3
	<b>SUB TOTAL</b>	<b>404</b>	<b>107</b>	<b>511</b>
	<b>SEDES</b>			
33	AGRONOMÍA TROPICAL - QUILLABAMBA	3	1	4
34	ECOTURISMO - QUILLABAMBA	0	0	0
35	EDUCACIÓN - YANAoca	9	3	12
36	EDUCACIÓN - ESPINAR	6	2	8
37	ING. AGROINDUSTRIAL - SICUANI	3	1	4
38	ING. AGROPECUARIA - ANDAHUAYLAS	14	4	18
39	ING. AGROPECUARIA - SANTO TOMAS	12	4	16
40	ING. INDUSTRIAS ALIMENTARIAS - QUILLABAMBA	0	0	0
41	ING. FORESTAL – PUERTO MALDONADO	6	2	8
42	MEDICINA VETERINARIA - ESPINAR	1	0	1
43	MEDICINA VETERINARIA - SICUANI	0	0	0
44	OBSTETRICIA - ANDAHUAYLAS	14	3	17
	<b>TOTAL</b>	<b>472</b>	<b>127</b>	<b>599</b>
	<b>Porcentaje (%)</b>	<b>78.80</b>	<b>21.20</b>	<b>100.00</b>

FUENTE: Centro de Computo.

Elaborado por la Unidad de Estadística.

# COMPENDIO ESTADISTICO N° 31

**CUADRO N° 88**

**EXAMEN ORDINARIO: POSTULANTES Y SU SITUACIÓN LABORAL, SEGÚN CARRERAS PROFESIONALES SEMESTRE ACADÉMICO 2016-I**

N°	CARRERA PROFESIONAL	SITUACIÓN LABORAL			TOTAL
		NO	SI	SI	
		TRABAJA	EN FORMA PERMANENTE	EN FORMA EVENTUAL	
1	AGRONOMÍA	4	0	1	5
2	ANTROPOLOGÍA	3	0	2	5
3	ARQUEOLOGÍA	4	1	4	9
4	ARQUITECTURA	9	0	1	10
5	BIOLOGÍA	19	0	1	20
6	CIENCIAS ADMINISTRATIVAS	13	0	5	18
7	CIENCIAS DE LA COMUNICACIÓN	11	4	3	18
8	CONTABILIDAD	23	0	4	27
9	DERECHO	15	1	3	19
10	ECONOMÍA	11	1	5	17
11	EDUCACIÓN CUSCO				
	EDU. - CIENCIAS NATURALES	11	1	1	13
	EDU. - EDUCACIÓN FÍSICA	3	0	2	5
	EDU. - EDUCACIÓN PRIMARIA	17	1	2	20
	EDU. - FILOSOFÍA Y CS. HISTO. SC.	15	0	7	22
	EDU. - LENGUAJE Y LITERATURA	6	2	6	14
	EDU. - MATEMÁTICAS	7	2	3	12
12	ENFERMERÍA	6	0	1	7
13	FARMACIA Y BIOQUÍMICA	7	0	3	10
14	FÍSICA	15	0	5	20
15	HISTORIA	7	0	10	17
16	ING. CIVIL	11	1	3	15
17	ING. DE MINAS	10	0	3	13
18	ING. ELÉCTRICA	10	1	6	17
19	ING. ELECTRÓNICA	9	0	0	9
20	ING. GEOLÓGICA	7	0	2	9
21	ING. INFORMÁTICA Y DE SISTEMAS	10	0	4	14
22	ING. MECÁNICA	8	0	1	9
23	ING. METALÚRGICA	17	1	4	22
24	ING. QUÍMICA	27	1	4	32
25	ING. PETROQUÍMICA	2	0	3	5
26	MATEMÁTICA	19	1	5	25
27	MEDICINA HUMANA	7	1	1	9
28	ODONTOLOGÍA	7	0	0	7
29	PSICOLOGÍA	10	1	4	15
30	QUÍMICA	4	0	0	4
31	TURISMO	11	0	4	15
32	ZOOTECNIA	3	0	0	3
	<b>SUB TOTAL</b>	<b>378</b>	<b>20</b>	<b>113</b>	<b>511</b>
	<b>SEDES</b>				
33	AGRONOMÍA TROPICAL - QUILLABAMBA	3	0	1	4
34	ECOTURISMO - QUILLABAMBA	0	0	0	0
35	EDUCACIÓN - YANAOCA	9	1	2	12
36	EDUCACIÓN - ESPINAR	6	1	1	8
37	ING. AGROINDUSTRIAL - SICUANI	3	0	1	4
38	ING. AGROPECUARIA - ANDAHUAYLAS	15	1	2	18
39	ING. AGROPECUARIA - SANTO TOMAS	8	4	4	16
40	ING. INDUSTRIAS ALIMENTARIAS - QUILLABAMBA	0	0	0	0
41	ING. FORESTAL - PUERTO MALDONADO	6	1	1	8
42	MEDICINA VETERINARIA - ESPINAR	1	0	0	1
43	MEDICINA VETERINARIA - SICUANI	0	0	0	0
44	OBSTETRICIA - ANDAHUAYLAS	15	1	1	17
	<b>TOTAL</b>	<b>444</b>	<b>29</b>	<b>126</b>	<b>599</b>
	<b>Porcentaje (%)</b>	<b>74.12</b>	<b>4.84</b>	<b>21.04</b>	<b>100.00</b>

FUENTE: Centro de Computo.

Elaborado por la Unidad de Estadística.

# COMPENDIO ESTADISTICO N° 31

CUADRO N° 89

**EXAMEN ORDINARIO: POSTULANTES Y PERSONAS QUE FINANCIAN SUS ESTUDIOS, SEGÚN CARRERAS PROFESIONALES SEMESTRE ACADÉMICO 2016-I**

Nº	CARRERA PROFESIONAL	PADRE	MADRE	AMBOS	YO MISMO	HERMANOS	OTROS PARIENTES	OTRAS PERSONAS	TOTAL
1	AGRONOMÍA	0	0	4	1	0	0	0	5
2	ANTROPOLOGÍA	0	0	4	1	0	0	0	5
3	ARQUEOLOGÍA	0	0	7	2	0	0	0	9
4	ARQUITECTURA	1	0	8	0	1	0	0	10
5	BIOLOGÍA	2	3	14	0	0	1	0	20
6	CIENCIAS ADMINISTRATIVAS	0	2	15	0	0	1	0	18
7	CIENCIAS DE LA COMUNICACIÓN	3	2	9	4	0	0	0	18
8	CONTABILIDAD	0	3	22	1	0	1	0	27
9	DERECHO	2	2	13	2	0	0	0	19
10	ECONOMÍA	2	2	11	2	0	0	0	17
11	EDUCACIÓN CUSCO								
	EDU. - CIENCIAS NATURALES	4	2	7	0	0	0	0	13
	EDU. - EDUCACIÓN FÍSICA	0	1	4	0	0	0	0	5
	EDU. - EDUCACIÓN PRIMARIA	2	1	14	3	0	0	0	20
	EDU. - FILOSOFÍA Y CS. HISTO. SC.	0	3	13	4	0	2	0	22
	EDU. - LENGUAJE Y LITERATURA	1	3	7	3	0	0	0	14
	EDU. - MATEMÁTICAS	1	1	6	4	0	0	0	12
12	ENFERMERÍA	0	0	6	0	1	0	0	7
13	FARMACIA Y BIOQUÍMICA	1	2	4	2	1	0	0	10
14	FÍSICA	2	3	11	4	0	0	0	20
15	HISTORIA	1	1	9	5	0	1	0	17
16	ING. CIVIL	2	1	11	1	0	0	0	15
17	ING. DE MINAS	1	1	10	1	0	0	0	13
18	ING. ELÉCTRICA	2	2	10	3	0	0	0	17
19	ING. ELECTRÓNICA	1	3	5	0	0	0	0	9
20	ING. GEOLÓGICA	0	0	8	1	0	0	0	9
21	ING. INFORMÁTICA Y DE SISTEMAS	1	0	11	2	0	0	0	14
22	ING. MECÁNICA	3	0	5	0	1	0	0	9
23	ING. METALÚRGICA	1	3	15	1	2	0	0	22
24	ING. QUÍMICA	3	4	23	2	0	0	0	32
25	ING. PETROQUÍMICA	1	0	1	2	0	1	0	5
26	MATEMÁTICA	1	4	19	1	0	0	0	25
27	MEDICINA HUMANA	0	3	5	1	0	0	0	9
28	ODONTOLOGÍA	0	2	4	0	0	1	0	7
29	PSICOLOGÍA	2	2	9	2	0	0	0	15
30	QUÍMICA	0	1	3	0	0	0	0	4
31	TURISMO	2	4	7	1	1	0	0	15
32	ZOOTECNIA	1	0	2	0	0	0	0	3
	<b>SUB TOTAL</b>	<b>43</b>	<b>61</b>	<b>336</b>	<b>56</b>	<b>7</b>	<b>8</b>	<b>0</b>	<b>511</b>
	<b>SEDES</b>								
33	AGRONOMÍA TROPICAL - QUILLABAMBA	2	2	0	0	0	0	0	4
34	ECOTURISMO - QUILLABAMBA	0	0	0	0	0	0	0	0
35	EDUCACIÓN - YANAOCA	5	6	1	0	0	0	0	12
36	EDUCACIÓN - ESPINAR	3	2	3	0	0	0	0	8
37	ING. AGROINDUSTRIAL - SICUANI	1	2	1	0	0	0	0	4
38	ING. AGROP. - ANDAHUAYLAS	2	3	12	1	0	0	0	18
39	ING. AGROP. - SANTO TOMAS	3	5	8	0	0	0	0	16
40	ING. INDS. ALIMENT. - QUILLABAMBA	0	0	0	0	0	0	0	0
41	ING. FORESTAL - PTO. MALDONADO	2	2	4	0	0	0	0	8
42	MEDICINA VETERINARIA - ESPINAR	0	0	1	0	0	0	0	1
43	MEDICINA VETERINARIA - SICUANI	0	0	0	0	0	0	0	0
44	OBSTETRICIA - ANDAHUAYLAS	3	4	10	0	0	0	0	17
	<b>TOTAL</b>	<b>64</b>	<b>87</b>	<b>376</b>	<b>57</b>	<b>7</b>	<b>8</b>	<b>0</b>	<b>599</b>
	Porcentaje (%)	10.68	14.52	62.77	9.52	1.17	1.34	0.00	100.00

# COMPENDIO ESTADISTICO N° 31

FUENTE: Centro de Computo.

CUADRO N° 90

## EXAMEN ORDINARIO: POSTULANTES Y TIPO DE PREPARACIÓN, SEGÚN CARRERAS PROFESIONALES SEMESTRE ACADÉMICO 2016-I

N°	CARRERA PROFESIONAL	POR MI CUENTA	CEPRU	PROFESOR PARTICULAR	ACADEMIAS	COMBINADAS	TOTAL
1	AGRONOMÍA	0	1	0	2	2	5
2	ANTROPOLOGÍA	2	0	0	2	1	5
3	ARQUEOLOGÍA	1	4	0	4	0	9
4	ARQUITECTURA	0	5	0	2	3	10
5	BIOLOGÍA	0	0	0	16	4	20
6	CIENCIAS ADMINISTRATIVAS	2	5	0	5	6	18
7	CIENCIAS DE LA COMUNICACIÓN	1	3	0	13	1	18
8	CONTABILIDAD	1	9	0	14	3	27
9	DERECHO	3	6	0	7	3	19
10	ECONOMÍA	2	5	0	5	5	17
11	EDUCACIÓN CUSCO						
	EDU. - CIENCIAS NATURALES	2	2	0	7	2	13
	EDU. - EDUCACIÓN FÍSICA	1	0	0	4	0	5
	EDU. - EDUCACIÓN PRIMARIA	4	1	0	12	3	20
	EDU. - FILOSOFÍA Y CS. HISTO. SC.	2	4	0	14	2	22
	EDU. - LENGUAJE Y LITERATURA	2	4	0	8	0	14
	EDU. - MATEMÁTICAS	4	4	0	3	1	12
12	ENFERMERÍA	1	1	0	3	2	7
13	FARMACIA Y BIOQUÍMICA	3	3	0	3	1	10
14	FÍSICA	2	3	0	10	5	20
15	HISTORIA	2	6	0	9	0	17
16	ING. CIVIL	3	7	0	2	3	15
17	ING. DE MINAS	1	3	0	4	5	13
18	ING. ELÉCTRICA	2	6	0	6	3	17
19	ING. ELECTRÓNICA	1	1	0	5	2	9
20	ING. GEOLÓGICA	2	2	0	4	1	9
21	ING. INFORMÁTICA Y DE SISTEMAS	5	2	0	7	0	14
22	ING. MECÁNICA	2	0	0	7	0	9
23	ING. METALÚRGICA	3	8	0	8	3	22
24	ING. QUÍMICA	5	7	0	17	3	32
25	ING. PETROQUÍMICA	2	1	0	1	1	5
26	MATEMÁTICA	5	2	1	13	4	25
27	MEDICINA HUMANA	1	4	0	1	3	9
28	ODONTOLOGÍA	0	3	0	4	0	7
29	PSICOLOGÍA	4	3	0	6	2	15
30	QUÍMICA	0	1	0	2	1	4
31	TURISMO	4	2	0	7	2	15
32	ZOOTECNIA	0	0	0	3	0	3
	<b>SUB TOTAL</b>	<b>75</b>	<b>118</b>	<b>1</b>	<b>240</b>	<b>77</b>	<b>511</b>
	<b>SEDES</b>						
33	AGRONOMÍA TROPICAL - QUILLABAMBA	2	0	1	1	0	4
34	ECOTURISMO - QUILLABAMBA	0	0	0	0	0	0
35	EDUCACIÓN - YANAOCA	6	0	4	1	1	12
36	EDUCACIÓN - ESPINAR	3	0	3	2	0	8
37	ING. AGROINDUSTRIAL - SICUANI	2	0	2	0	0	4
38	ING. AGROP. - ANDAHUAYLAS	8	0	4	2	4	18
39	ING. AGROP.- SANTO TOMAS	6	0	5	4	1	16
40	ING. INDS. ALIMENT. - QUILLABAMBA	0	0	0	0	0	0
41	ING. FORESTAL - PTO. MALDONADO	5	0	3	0	0	8
42	MEDICINA VETERINARIA - ESPINAR	1	0	0	0	0	1
43	MEDICINA VETERINARIA - SICUANI	0	0	0	0	0	0
44	OBSTETRICIA - ANDAHUAYLAS	12	0	4	1	0	17
	<b>TOTAL</b>	<b>120</b>	<b>118</b>	<b>27</b>	<b>251</b>	<b>83</b>	<b>599</b>
	Porcentaje (%)	20.03	19.7	4.51	41.90	13.86	100.00

# COMPENDIO ESTADISTICO N° 31

FUENTE: Centro de Computo.

CUADRO N° 91

## EXAMEN ORDINARIO: POSTULANTES Y ELECCIÓN DE SU CARRERA PROFESIONAL, SEGÚN CARRERAS PROFESIONALES SEMESTRE ACADÉMICO 2016-I

N°	CARRERA PROFESIONAL	ORIENTACIÓN VOCACIONAL	POSIBILIDAD DE TRABAJO	INFLUENCIA FAMILIAR	APTITUDES	COSTO DE VIDA	OTRO	TOTAL
1	AGRONOMÍA	2	0	0	3	0	0	5
2	ANTROPOLOGÍA	1	1	0	3	0	0	5
3	ARQUEOLOGÍA	7	0	0	1	1	0	9
4	ARQUITECTURA	7	0	0	3	0	0	10
5	BIOLOGÍA	11	0	1	6	0	2	20
6	CIENCIAS ADMINISTRATIVAS	9	0	2	6	0	1	18
7	CIENCIAS DE LA COMUNICACIÓN	7	0	0	11	0	0	18
8	CONTABILIDAD	14	1	1	8	0	3	27
9	DERECHO	7	0	1	10	0	1	19
10	ECONOMÍA	9	1	0	7	0	0	17
11	EDUCACIÓN CUSCO							
	EDU. - CIENCIAS NATURALES	3	0	0	9	0	1	13
	EDU. - EDUCACIÓN FÍSICA	4	0	0	1	0	0	5
	EDU. - EDUCACIÓN PRIMARIA	13	0	1	3	0	3	20
	EDU. - FILOSOFÍA Y CS. HISTO. SC.	15	1	0	5	0	1	22
	EDU. - LENGUAJE Y LITERATURA	10	1	0	2	0	1	14
	EDU. - MATEMÁTICAS	5	2	0	4	0	1	12
12	ENFERMERÍA	3	0	0	4	0	0	7
13	FARMACIA Y BIOQUÍMICA	5	0	0	5	0	0	10
14	FÍSICA	8	2	1	7	0	2	20
15	HISTORIA	7	0	0	10	0	0	17
16	ING. CIVIL	11	1	0	2	0	1	15
17	ING. DE MINAS	8	1	0	4	0	0	13
18	ING. ELÉCTRICA	7	2	0	7	0	1	17
19	ING. ELECTRÓNICA	3	0	0	4	0	2	9
20	ING. GEOLÓGICA	5	0	0	3	0	1	9
21	ING. INFORMÁTICA Y DE SISTEMAS	7	0	0	3	0	4	14
22	ING. MECÁNICA	5	1	0	2	0	1	9
23	ING. METALÚRGICA	11	2	2	6	0	1	22
24	ING. QUÍMICA	15	1	2	10	1	3	32
25	ING. PETROQUÍMICA	0	1	0	4	0	0	5
26	MATEMÁTICA	15	3	1	4	0	2	25
27	MEDICINA HUMANA	7	0	0	2	0	0	9
28	ODONTOLOGÍA	3	1	1	2	0	0	7
29	PSICOLOGÍA	8	1	0	5	0	1	15
30	QUÍMICA	2	1	0	0	0	1	4
31	TURISMO	10	1	1	2	0	1	15
32	ZOOTECNIA	2	0	1	0	0	0	3
	<b>SUB TOTAL</b>	<b>266</b>	<b>25</b>	<b>15</b>	<b>168</b>	<b>2</b>	<b>35</b>	<b>511</b>
	<b>SEDES</b>							
33	AGRONOMÍA TROPICAL - QUILLABAMBA	3	1	0	0	0	0	4
34	ECOTURISMO - QUILLABAMBA	0	0	0	0	0	0	0
35	EDUCACIÓN - YANAQCA	6	2	3	1	0	0	12
36	EDUCACIÓN - ESPINAR	3	2	2	1	0	0	8
37	ING. AGROINDUSTRIAL - SICUANI	1	1	2	0	0	0	4
38	ING. AGROP. - ANDAHUAYLAS	12	3	3	0	0	0	18
39	ING. AGROP. - SANTO TOMAS	10	3	3	0	0	0	16
40	ING. INDS. ALIMENT. - QUILLABAMBA	0	0	0	0	0	0	0
41	ING. FORESTAL - PTO. MALDONADO	4	2	1	1	0	0	8
42	MEDICINA VETERINARIA - ESPINAR	0	1	0	0	0	0	1
43	MEDICINA VETERINARIA - SICUANI	0	0	0	0	0	0	0
44	OBSTETRICIA - ANDAHUAYLAS	8	6	2	1	0	0	17
	<b>TOTAL</b>	<b>313</b>	<b>46</b>	<b>31</b>	<b>172</b>	<b>2</b>	<b>35</b>	<b>599</b>
	<b>Porcentaje (%)</b>	<b>52.25</b>	<b>7.68</b>	<b>5.18</b>	<b>28.71</b>	<b>0.33</b>	<b>5.84</b>	<b>100.00</b>

# COMPENDIO ESTADISTICO N° 31

FUENTE: Centro de Computo.

CUADRO N° 92  
EXAMEN ORDINARIO: POSTULANTES Y MEDIO DE DIFUSIÓN POR LA CUAL SE ENTERO DEL EXAMEN, SEGÚN CARRERAS PROFESIONALES  
SEMESTRE ACADÉMICO 2016-I

N°	CARRERA PROFESIONAL	TV	RADIO	PAGINA WEB	PERIODICOS	OTROS	TOTAL
1	AGRONOMÍA	0	1	1	1	2	5
2	ANTROPOLOGÍA	0	0	3	0	2	5
3	ARQUEOLOGÍA	1	2	1	1	4	9
4	ARQUITECTURA	0	4	3	0	3	10
5	BIOLOGÍA	1	4	6	1	8	20
6	CIENCIAS ADMINISTRATIVAS	1	4	7	0	6	18
7	CIENCIAS DE LA COMUNICACIÓN	4	0	5	1	8	18
8	CONTABILIDAD	2	4	14	0	7	27
9	DERECHO	3	4	7	0	5	19
10	ECONOMÍA	2	4	7	0	4	17
11	EDUCACIÓN CUSCO						
	EDU. - CIENCIAS NATURALES	1	2	6	0	4	13
	EDU. - EDUCACIÓN FÍSICA	2	1	0	0	2	5
	EDU. - EDUCACIÓN PRIMARIA	1	2	9	0	8	20
	EDU. - FILOSOFÍA Y CS. HISTO. SC.	1	5	10	0	6	22
	EDU. - LENGUAJE Y LITERATURA	1	1	5	0	7	14
	EDU. - MATEMÁTICAS	1	1	9	0	1	12
12	ENFERMERÍA	1	1	3	0	2	7
13	FARMACIA Y BIOQUÍMICA	0	3	6	0	1	10
14	FÍSICA	1	2	9	1	7	20
15	HISTORIA	0	1	7	1	8	17
16	ING. CIVIL	2	0	6	0	7	15
17	ING. DE MINAS	1	1	7	1	3	13
18	ING. ELÉCTRICA	1	2	4	0	10	17
19	ING. ELECTRÓNICA	0	0	3	0	6	9
20	ING. GEOLÓGICA	2	2	1	1	3	9
21	ING. INFORMÁTICA Y DE SISTEMAS	2	1	6	0	5	14
22	ING. MECÁNICA	0	1	2	0	6	9
23	ING. METALÚRGICA	5	2	10	0	5	22
24	ING. QUÍMICA	1	3	13	0	15	32
25	ING. PETROQUÍMICA	0	0	2	0	3	5
26	MATEMÁTICA	2	1	11	0	11	25
27	MEDICINA HUMANA	2	0	4	0	3	9
28	ODONTOLOGÍA	0	2	1	0	4	7
29	PSICOLOGÍA	3	1	5	0	6	15
30	QUÍMICA	1	0	2	0	1	4
31	TURISMO	1	1	8	0	5	15
32	ZOOTECNIA	0	0	2	0	1	3
	<b>SUB TOTAL</b>	<b>46</b>	<b>63</b>	<b>205</b>	<b>8</b>	<b>189</b>	<b>511</b>
	<b>SEDES</b>						
33	AGRONOMÍA TROPICAL - QUILLABAMBA	2	2	0	0	0	4
34	ECOTURISMO - QUILLABAMBA	0	0	0	0	0	0
35	EDUCACIÓN - YANAQCA	4	4	2	2	0	12
36	EDUCACIÓN - ESPINAR	2	5	1	0	0	8
37	ING. AGROINDUSTRIAL - SICUANI	2	1	1	0	0	4
38	ING. AGROP. - ANDAHUAYLAS	5	8	2	2	1	18
39	ING. AGROP. - SANTO TOMAS	3	9	3	0	1	16
40	ING. INDS. ALIMENT. - QUILLABAMBA	0	0	0	0	0	0
41	ING. FORESTAL - PTO. MALDONADO	3	4	1	0	0	8
42	MEDICINA VETERINARIA - ESPINAR	0	1	0	0	0	1
43	MEDICINA VETERINARIA - SICUANI	0	0	0	0	0	0
44	OBSTETRICIA - ANDAHUAYLAS	6	10	1	0	0	17
	<b>TOTAL</b>	<b>73</b>	<b>107</b>	<b>216</b>	<b>12</b>	<b>191</b>	<b>599</b>
	Porcentaje %	12.19	17.86	36.06	2.00	31.89	100.00

# COMPENDIO ESTADISTICO N° 31

FUENTE: Centro de Computo.

CUADRO N° 93

## EXAMEN ORDINARIO: POSTULANTES Y CONOCIMIENTO DE COMPUTACIÓN, SEGÚN CARRERAS PROFESIONALES SEMESTRE ACADÉMICO 2016-I

N°	CARRERA PROFESIONAL	WORD	EXCEL	POWER POINT	TODOS	NINGUNO	TOTAL
1	AGRONOMÍA	0	0	0	5	0	5
2	ANTROPOLOGÍA	0	0	0	4	1	5
3	ARQUEOLOGÍA	3	1	0	4	1	9
4	ARQUITECTURA	3	1	0	6	0	10
5	BIOLOGÍA	2	0	0	15	3	20
6	CIENCIAS ADMINISTRATIVAS	3	1	2	10	2	18
7	CIENCIAS DE LA COMUNICACIÓN	5	0	0	13	0	18
8	CONTABILIDAD	10	1	2	12	2	27
9	DERECHO	7	0	1	9	2	19
10	ECONOMÍA	5	1	0	11	0	17
11	EDUCACIÓN CUSCO						
	EDU. - CIENCIAS NATURALES	1	2	0	10	0	13
	EDU. - EDUCACIÓN FÍSICA	2	0	0	3	0	5
	EDU. - EDUCACIÓN PRIMARIA	3	0	0	16	1	20
	EDU. - FILOSOFÍA Y CS. HISTO. SC.	3	0	2	13	4	22
	EDU. - LENGUAJE Y LITERATURA	7	0	0	6	1	14
	EDU. - MATEMÁTICAS	7	0	0	4	1	12
12	ENFERMERÍA	2	0	0	5	0	7
13	FARMACIA Y BIOQUÍMICA	3	0	0	5	2	10
14	FÍSICA	5	1	1	12	1	20
15	HISTORIA	3	0	1	10	3	17
16	ING. CIVIL	3	0	1	9	2	15
17	ING. DE MINAS	6	1	0	5	1	13
18	ING. ELÉCTRICA	5	0	0	11	1	17
19	ING. ELECTRÓNICA	1	0	0	7	1	9
20	ING. GEOLÓGICA	3	1	0	5	0	9
21	ING. INFORMÁTICA Y DE SISTEMAS	1	1	0	12	0	14
22	ING. MECÁNICA	4	0	0	4	1	9
23	ING. METALÚRGICA	8	1	0	11	2	22
24	ING. QUÍMICA	7	0	0	19	6	32
25	ING. PETROQUÍMICA	2	0	0	3	0	5
26	MATEMÁTICA	8	0	0	14	3	25
27	MEDICINA HUMANA	1	0	0	8	0	9
28	ODONTOLOGÍA	1	2	0	3	1	7
29	PSICOLOGÍA	5	1	1	8	0	15
30	QUÍMICA	2	0	0	1	1	4
31	TURISMO	7	2	0	5	1	15
32	ZOOTECNIA	2	0	0	1	0	3
	<b>SUB TOTAL</b>	<b>140</b>	<b>17</b>	<b>11</b>	<b>299</b>	<b>44</b>	<b>511</b>
	<b>SEDES</b>						
33	AGRONOMÍA TROPICAL - QUILLABAMBA	2	1	1	0	0	4
34	ECOTURISMO - QUILLABAMBA	0	0	0	0	0	0
35	EDUCACIÓN - YANAOC	8	2	1	1	0	12
36	EDUCACIÓN - ESPINAR	4	2	2	0	0	8
37	ING. AGROINDUSTRIAL - SICUANI	2	1	1	0	0	4
38	ING. AGROP. - ANDAHUAYLAS	10	5	2	1	0	18
39	ING. AGROP. - SANTO TOMAS	8	3	3	2	0	16
40	ING. INDS. ALIMENT. - QUILLABAMBA	0	0	0	0	0	0
41	ING. FORESTAL - PTO. MALDONADO	3	2	1	2	0	8
42	MEDICINA VETERINARIA - ESPINAR	1	0	0	0	0	1
43	MEDICINA VETERINARIA - SICUANI	0	0	0	0	0	0
44	OBSTETRICIA - ANDAHUAYLAS	15	2	0	0	0	17
	<b>TOTAL</b>	<b>193</b>	<b>35</b>	<b>22</b>	<b>305</b>	<b>44</b>	<b>599</b>
	<b>Porcentaje (%)</b>	<b>32.22</b>	<b>5.84</b>	<b>3.67</b>	<b>50.92</b>	<b>7.35</b>	<b>100.00</b>

FUENTE: Centro de Computo.



# COMPENDIO ESTADISTICO N° 31

Elaborado por el Área de Estadística.

TABLA N° 94

## EXAMEN ORDINARIO: POSTULANTES POR INCENTIVO DE ESTUDIO, SEGÚN CARRERAS PROFESIONALES SEMESTRE ACADÉMICO 2016-I

N°	CARRERA PROFESIONAL	ANTERNATIVA 1	ANTERNATIVA 2	ANTERNATIVA 3	ANTERNATIVA 4	ANTERNATIVA 5	TOTAL
1	AGRONOMÍA	0	5	0	0	0	5
2	ANTROPOLOGÍA	3	0	0	0	2	5
3	ARQUEOLOGÍA	1	5	0	0	3	9
4	ARQUITECTURA	1	8	0	0	1	10
5	BIOLOGÍA	2	13	0	1	4	20
6	CIENCIAS ADMINISTRATIVAS	1	13	0	0	4	18
7	CIENCIAS DE LA COMUNICACIÓN	3	12	1	0	2	18
8	CONTABILIDAD	5	18	1	0	3	27
9	DERECHO	5	13	1	0	0	19
10	ECONOMÍA	0	13	0	0	4	17
11	EDUCACIÓN CUSCO						
	EDU. - CIENCIAS NATURALES	0	11	1	0	1	13
	EDU. - EDUCACIÓN FÍSICA	1	3	1	0	0	5
	EDU. - EDUCACIÓN PRIMARIA	3	10	3	0	4	20
	EDU. - FILOSOFÍA Y CS. HISTO. SC.	3	10	2	0	7	22
	EDU. - LENGUAJE Y LITERATURA	1	9	2	0	2	14
	EDU. - MATEMÁTICAS	1	9	1	0	1	12
12	ENFERMERÍA	0	6	1	0	0	7
13	FARMACIA Y BIOQUÍMICA	2	7	0	0	1	10
14	FÍSICA	6	11	2	0	1	20
15	HISTORIA	3	11	2	0	1	17
16	ING. CIVIL	2	11	0	0	2	15
17	ING. DE MINAS	1	9	2	0	1	13
18	ING. ELÉCTRICA	2	11	3	0	1	17
19	ING. ELECTRÓNICA	3	5	1	0	0	9
20	ING. GEOLÓGICA	0	6	0	1	2	9
21	ING. INFORMÁTICA Y DE SISTEMAS	1	8	3	0	2	14
22	ING. MECÁNICA	1	4	2	0	2	9
23	ING. METALÚRGICA	3	11	5	0	3	22
24	ING. QUÍMICA	1	22	4	1	4	32
25	ING. PETROQUÍMICA	1	4	0	0	0	5
26	MATEMÁTICA	4	18	0	0	3	25
27	MEDICINA HUMANA	3	6	0	0	0	9
28	ODONTOLOGÍA	0	5	1	0	1	7
29	PSICOLOGÍA	4	10	1	0	0	15
30	QUÍMICA	1	2	0	0	1	4
31	TURISMO	0	10	2	2	1	15
32	ZOOTECNIA	0	2	1	0	0	3
	<b>SUB TOTAL</b>	<b>68</b>	<b>331</b>	<b>43</b>	<b>5</b>	<b>64</b>	<b>511</b>
	<b>SEDES</b>						
33	AGRONOMÍA TROPICAL - QUILLABAMBA	1	2	1	0	0	4
34	ECOTURISMO - QUILLABAMBA	0	0	0	0	0	0
35	EDUCACIÓN - YANAOC	5	4	2	1	0	12
36	EDUCACIÓN - ESPINAR	3	2	2	1	0	8
37	ING. AGROINDUSTRIAL - SICUANI	2	1	0	1	0	4
38	ING. AGROP. - ANDAHUAYLAS	6	5	4	2	1	18
39	ING. AGROP. - SANTO TOMAS	5	4	6	1	0	16
40	ING. INDS. ALIMENT. - QUILLABAMBA	0	0	0	0	0	0
41	ING. FORESTAL - PTO. MALDONADO	4	3	1	0	0	8
42	MEDICINA VETERINARIA - ESPINAR	0	1	0	0	0	1
43	MEDICINA VETERINARIA - SICUANI	0	0	0	0	0	0
44	OBSTETRICIA - ANDAHUAYLAS	8	6	2	1	0	17
	<b>TOTAL</b>	<b>102</b>	<b>359</b>	<b>61</b>	<b>12</b>	<b>65</b>	<b>599</b>
	Porcentaje (%)	17.03	59.93	10.18	2.00	10.85	100.00

FUENTE: Centro de Computo.



ALUMNOS  
MATRICULADOS

2016 - I

# COMPENDIO ESTADISTICO N° 31

**CUADRO N° 95**  
**ALUMNOS MATRICULADOS POR GENERO, SEGÚN ESCUELAS PROFESIONALES SEMESTRE**  
**ACADEMICO 2016-I**

N°	ESCUELA PROFESIONAL	GENERO		TOTAL
		F	M	
1	AGRONOMIA	202	276	478
2	ANTROPOLOGIA	233	212	445
3	ARQUEOLOGIA	175	199	374
4	ARQUITECTURA	173	277	450
5	BIOLOGIA	374	268	642
6	CIENCIAS ADMINISTRATIVAS	363	252	615
7	CIENCIAS DE LA COMUNICACIÓN	317	218	535
8	CONTABILIDAD	520	278	798
9	DERECHO	371	337	708
10	ECONOMIA	408	408	816
11	EDUCACION CUSCO	858	487	1345
12	ENFERMERIA	363	34	397
13	FARMACIA Y BIOQUIMICA	310	141	451
14	FISICA	30	109	139
15	HISTORIA	283	202	485
16	ING. CIVIL	93	663	756
17	ING. DE MINAS	78	622	700
18	ING. ELECTRICA	86	482	568
19	ING. ELECTRONICA	67	404	471
20	ING. GEOLOGICA	164	461	625
21	ING. INFORMATICA Y DE SISTEMAS	120	406	526
22	ING. MECANICA	48	497	545
23	ING. METALURGICA	120	426	546
24	ING. QUIMICA	165	227	392
25	ING. PETROQUIMICA	32	81	113
26	MATEMATICA	57	116	173
27	MEDICINA HUMANA	225	322	547
28	ODONTOLOGIA	169	121	290
29	PSICOLOGIA	297	141	438
30	QUIMICA	67	55	122
31	TURISMO	360	271	631
32	ZOOTECNIA	143	235	378
	<b>SUB TOTAL</b>	<b>7,271</b>	<b>9,228</b>	<b>16,499</b>
	<b>SEDES</b>			
33	AGRONOMIA TROPICAL – QUILLABAMBA	149	264	413
34	ECOTURISMO – QUILLABAMBA	117	80	197
35	EDUCACION - YANA OCA	122	58	180
36	EDUCACION - ESPINAR	61	49	110
37	ING. AGROINDUSTRIAL – SICUANI	86	122	208
38	ING. AGROPECUARIA – ANDAHUAYLAS	56	113	169
39	ING. AGROPECUARIA - SANTO TOMAS	64	105	169
40	ING. INDUSTRIAS ALIMENTARIAS - QUILLABAMBA	74	73	147
41	ING. FORESTAL – PUERTO MALDONADO	56	76	132
42	MEDICINA VETERINARIA - ESPINAR	43	69	112
43	MEDICINA VETERINARIA - SICUANI	61	81	142
44	OBSTETRICIA - ANDAHUAYLAS	269	35	304
	<b>TOTAL</b>	<b>8,429</b>	<b>10,353</b>	<b>18,782</b>
	<b>Porcentaje %</b>	<b>42.42</b>	<b>57.58</b>	<b>100.00</b>

FUENTE: Centro de Computo.

Elaborado por la Unidad de Estadística.

# COMPENDIO ESTADISTICO N° 31

**CUADRO N° 96**  
**ALUMNOS MATRICULADOS POR FACULTADES, ESCUELAS PROFESIONALES,**  
**POR SEXO AÑO 2016-I**

Nº	FACULTADES	ESCUELAS PROFESIONALES		GENERO		TOTAL
				FEMENINO	MASCULINO	
		Nº	TOTAL:	<b>8,429</b>	<b>10,353</b>	<b>18,782</b>
1	<b>CIENCIAS</b>	1	QUIMICA	67	56	122
		2	FISICA	30	90	139
		3	MATEMATICA	57	111	173
		4	BIOLOGIA	362	263	642
2	<b>CIENCIAS ADMINISTRATIVAS,</b>	1	CIENCIAS ADMINISTRATIVAS	362	268	615
	<b>CONTABLES, ECONOMICAS Y</b>	2	CONTABILIDAD	548	275	798
	<b>TURISMO.</b>	3	ECONOMIA	396	403	816
		4	TURISMO	378	281	631
		5	ECOTURISMO – QUILLABAMBA	72	39	197
3	<b>CIENCIAS AGRARIAS</b>	1	AGRICULTURA	237	311	478
		2	GANADERIA	140	224	378
		3	AGRONOMIA TROPICAL – QUILLABAMBA	98	191	413
		4	ING. FORESTAL - PUERTO MALDONADO	48	77	132
		5	ING. AGROPECUARIA - SANTO TOMAS	54	101	169
		6	ING. AGROPECUARIA – ANDAHUAYLAS	62	104	169
		7	MEDICINA VETERINARIA - ESPINAR	40	64	112
		8	MEDICINA VETERINARIA - SICUANI	72	92	142
4	<b>CIENCIAS DE LA SALUD</b>	1	MEDICINA HUMANA	228	312	547
		2	ODONTOLOGIA	167	117	290
		3	ENFERMERIA	335	32	397
		4	FARMACIA Y BIOQUIMICA	309	145	451
		5	OBSTETRICIA – ANDAHUAYLAS	277	36	304
5	<b>DERECHO Y CIENCIAS</b>	1	DERECHO	359	340	708
	<b>SOCIALES</b>	2	ANTROPOLOGIA	230	199	445
		3	ARQUEOLOGIA	161	197	374
		4	HISTORIA	287	184	485
		5	PSICOLOGIA	315	161	438
6	<b>EDUCACION Y CIENCIAS DE</b>	1	EDUCACION	876	476	1345
	<b>LA COMUNICACIÓN</b>	2	EDUCACION - YANAOCA	121	57	180
		3	EDUCACION - ESPINAR	58	49	110
		4	CIENCIAS DE LA COMUNICACIÓN	306	216	535
7	<b>ARQUITECTURA E</b>	1	ARQUITECTURA	167	263	450
	<b>INGENIERIA CIVIL</b>	2	ING. CIVIL	97	631	756
8	<b>ING. ELECTRICA,ELECTRONICA</b>	1	ING. ELECTRICA	88	496	568
	<b>INFORMATICA Y MECANICA</b>	2	ING. ELECTRONICA	61	414	471
		3	ING. MECANICA	47	482	545
		4	ING. INFORMATICA Y DE SISTEMAS	110	406	526
9	<b>INGENIERIA DE PROCESOS</b>	1	ING. QUIMICA	163	239	392
		2	ING. PETROQUIMICA	40	91	113
		3	ING. AGROINDUSTRIAL – SICUANI	80	122	208
		4	ING. INDS. ALIMENTARIAS - QUILLABAMBA	39	41	147
10	<b>ING.GEOLOGICA, MINAS Y</b>	1	ING. DE MINAS	75	606	700
	<b>METALURGICA</b>	2	ING. METALURGICA	121	421	546
		3	ING. GEOLOGICA	167	471	625

Fuente: Centro de Cómputo  
 Elaboración Unidad de Estadística.-

# COMPENDIO ESTADISTICO N° 31

CUADRO N° 97  
ALUMNOS MATRICULADOS POR EDADES, SEGÚN ESCUELAS PROFESIONALES SEMESTRE ACADEMICO 2016-I

N°	ESCUELA PROFESIONAL	Mas de 25 años	De 25 años	De 24 años	De 23 años	De 22 años	De 21 años	De 20 años	De 19 años	De 18 años	De 17 años	De 16 años	De 15 años	TOTAL
1	AGRONOMIA	98	32	31	56	59	51	63	31	36	18	3	0	478
2	ANTROPOLOGIA	158	34	31	52	39	33	36	28	26	7	1	0	445
3	ARQUEOLOGIA	106	22	28	39	48	40	25	31	25	8	2	0	374
4	ARQUITECTURA	119	35	27	48	48	50	51	33	25	14	0	0	450
5	BIOLOGIA	120	39	67	62	64	91	63	58	52	26	0	0	642
6	CIENCIAS ADMINISTRATIVAS	107	43	56	72	63	84	78	46	49	16	1	0	615
7	CIENCIAS DE LA COMUNICACIÓN	92	37	33	56	68	51	71	57	50	20	0	0	535
8	CONTABILIDAD	104	49	58	70	113	129	105	80	52	32	6	0	798
9	DERECHO	170	49	45	60	77	85	79	71	52	19	1	0	708
10	ECONOMIA	155	56	58	88	116	121	99	60	39	22	1	1	816
11	EDUCACION CUSCO	222	52	76	101	137	175	207	172	137	64	1	1	1345
12	ENFERMERIA	55	25	42	44	50	47	38	37	32	25	1	1	397
13	FARMACIA Y BIOQUIMICA	94	37	34	45	52	42	49	51	32	13	1	1	451
14	FISICA	17	2	7	12	16	18	16	21	15	13	2	0	139
15	HISTORIA	82	29	32	46	54	76	58	47	40	20	1	0	485
16	ING. CIVIL	181	74	85	69	74	92	77	52	25	26	1	0	756
17	ING. DE MINAS	179	55	64	78	92	68	73	40	31	18	2	0	700
18	ING. ELECTRICA	122	26	36	45	71	75	73	58	41	20	0	1	568
19	ING. ELECTRONICA	168	28	32	40	48	42	40	36	20	14	3	0	471
20	ING. GEOLOGICA	109	43	66	81	84	100	61	40	27	13	0	1	625
21	ING. INFORMÁTICA Y DE SISTEMAS	92	40	54	52	57	65	59	44	40	20	2	1	526
22	ING. MECANICA	193	48	49	46	50	53	43	24	22	16	0	1	545
23	ING. METALURGICA	39	26	39	63	78	88	84	54	50	23	2	0	546
24	ING. QUIMICA	47	8	18	33	41	57	58	54	47	29	0	0	392
25	ING. PETROQUIMICA	1	2	4	11	5	16	24	24	19	7	0	0	113
26	MATEMATICA	23	5	9	13	19	15	20	30	23	15	1	0	173
27	MEDICINA HUMANA	174	44	54	64	49	47	43	29	26	15	2	0	547
28	ODONTOLOGIA	63	24	26	36	34	32	23	21	18	12	1	0	290
29	PSICOLOGIA	52	25	46	47	49	57	50	48	43	18	1	2	438
30	QUIMICA	6	1	8	9	13	17	20	19	16	11	2	0	122
31	TURISMO	117	51	54	76	84	85	49	69	28	14	4	0	631
32	ZOOTECNIA	101	20	32	34	33	40	42	29	27	19	0	1	378
	<b>SUB TOTAL</b>	<b>3,366</b>	<b>1,061</b>	<b>1,301</b>	<b>1,648</b>	<b>1,885</b>	<b>2,042</b>	<b>1,877</b>	<b>1,494</b>	<b>1,165</b>	<b>607</b>	<b>42</b>	<b>11</b>	<b>16,499</b>
	<b>SEDES</b>													
33	AGRONOMIA TROPICAL - QUILLAB.	88	19	48	36	42	47	56	37	32	8	0	0	413
34	ECOTURISMO - QUILLABAMBA	46	16	20	23	17	19	25	18	10	2	1	0	197
35	EDUCACION - YANAoca	31	13	14	8	20	24	31	20	14	5	0	0	180
36	EDUCACION - ESPINAR	27	6	8	8	11	10	19	9	7	5	0	0	110
37	ING. AGROINDUSTRIAL - SICUANI	60	11	22	16	16	22	27	15	13	6	0	0	208
38	ING. AGROPECUARIA - ANDAHUAYLAS	50	14	17	20	24	16	10	8	5	2	2	1	169
39	ING. AGROPECUARIA - SANTO TOMAS	61	13	13	15	14	17	13	8	7	8	0	0	169
40	ING. INDS. ALIMENTARIA - QUILLAB.	34	7	15	9	13	20	19	12	10	6	1	1	147
41	ING. FORESTAL - PUERTO. MALDONADO	42	6	6	4	13	19	12	13	12	5	0	0	132
42	MEDICINA VETERINARIA - ESPINAR	28	10	12	14	14	16	8	3	6	1	0	0	112
43	MEDICINA VETERINARIA - SICUANI	19	6	10	17	27	24	19	8	10	2	0	0	142
44	OBSTETRICIA - ANDAHUAYLAS	46	13	31	36	44	40	40	24	20	7	3	0	304
	<b>TOTAL</b>	<b>3,898</b>	<b>1,195</b>	<b>1,517</b>	<b>1,854</b>	<b>2,140</b>	<b>2,316</b>	<b>2,156</b>	<b>1,669</b>	<b>1,311</b>	<b>664</b>	<b>49</b>	<b>13</b>	<b>18,782</b>
	Porcentaje %	20.75	6.36	8.08	9.87	11.39	12.33	11.48	8.89	6.98	3.54	0.26	0.07	100.00
	Edad Promedio =	24.1												

Elaborado por la Unidad de Estadística.



# COMPENDIO ESTADISTICO N° 31

CUADRO N° 99

## ALUMNOS MATRICULADOS POR TIPO DE COLEGIO, SEGÚN ESCUELAS PROFESIONALES SEMESTRE ACADEMICO 2016-I

N°	ESCUELA PROFESIONAL	TIPO DE COLEGIO		TOTAL
		NACIONAL	PARTICULAR	
1	AGRONOMIA	412	66	478
2	ANTROPOLOGIA	366	79	445
3	ARQUEOLOGIA	314	60	374
4	ARQUITECTURA	337	113	450
5	BIOLOGIA	474	168	642
6	CIENCIAS ADMINISTRATIVAS	447	168	615
7	CIENCIAS DE LA COMUNICACIÓN	404	131	535
8	CONTABILIDAD	594	204	798
9	DERECHO	546	162	708
10	ECONOMIA	616	200	816
11	EDUCACION CUSCO	1120	225	1345
12	ENFERMERIA	342	55	397
13	FARMACIA Y BIOQUIMICA	366	85	451
14	FISICA	112	27	139
15	HISTORIA	409	76	485
16	ING. CIVIL	596	160	756
17	ING. DE MINAS	558	142	700
18	ING. ELECTRICA	445	123	568
19	ING. ELECTRONICA	356	115	471
20	ING. GEOLOGICA	493	132	625
21	ING. INFORMATICA Y DE SISTEMAS	399	127	526
22	ING. MECANICA	426	119	545
23	ING. METALURGICA	441	105	546
24	ING. QUIMICA	281	111	392
25	ING. PETROQUIMICA	70	43	113
26	MATEMATICA	133	40	173
27	MEDICINA HUMANA	364	183	547
28	ODONTOLOGIA	216	74	290
29	PSICOLOGIA	344	94	438
30	QUIMICA	91	31	122
31	TURISMO	517	114	631
32	ZOOTECNIA	325	53	378
	<b>SUB TOTAL</b>	<b>12,914</b>	<b>3,585</b>	<b>16,499</b>
	<b>SEDES</b>			
33	AGRONOMIA TROPICAL - QUILLABAMBA	378	35	413
34	ECOTURISMO - QUILLABAMBA	175	22	197
35	EDUCACION - YANA OCA	174	6	180
36	EDUCACION - ESPINAR	99	11	110
37	ING. AGROINDUSTRIAL - SICUANI	193	15	208
38	ING. AGROPECUARIA - ANDAHUAYLAS	151	18	169
39	ING. AGROPECUARIA - SANTO TOMAS	154	15	169
40	ING. INDS. ALIMENTARIA - QUILLABAMBA	132	15	147
41	ING. FORESTAL – PUERTO MALDONADO	124	8	132
42	MEDICINA VETERINARIA - ESPINAR	103	9	112
43	MEDICINA VETERINARIA - SICUANI	131	11	142
44	OBSTETRICIA - ANDAHUAYLAS	274	30	304
	<b>TOTAL</b>	<b>15,002</b>	<b>3,780</b>	<b>18,782</b>
	<b>Porcentaje %</b>	<b>79.53</b>	<b>20.47</b>	<b>100</b>

FUENTE: Centro de Computo.

Elaborado por la Unidad de Estadística.







ALUMNOS

EGRESADOS

SEMESTRE 2016 – I

# COMPENDIO ESTADISTICO N° 31

**CUADRO N° 101**  
**ALUMNOS EGRESADOS POR GENERO, SEGÚN ESCUELAS PROFESIONALES**  
**SEMESTRE ACADEMICO 2016-I**

N°	CARRERAS PROFESIONALES	GENERO		TOTAL
		F	M	
1	AGRONOMIA	12	17	29
2	ANTROPOLOGIA	24	16	40
3	ARQUEOLOGIA	19	15	34
4	ARQUITECTURA	16	30	46
5	BIOLOGIA	25	24	49
6	CIENCIAS ADMINISTRATIVAS	35	12	47
7	CIENCIAS DE LA COMUNICACIÓN	28	12	40
8	CONTABILIDAD	41	28	69
9	DERECHO	20	22	42
10	ECONOMIA	54	39	93
11	EDUCACION CUSCO	42	36	78
12	ENFERMERIA	0	0	0
13	FARMACIA Y BIOQUIMICA	14	9	23
14	FISICA	1	5	6
15	HISTORIA	16	12	28
16	ING. CIVIL	9	38	47
17	ING. DE MINAS	6	38	44
18	ING. ELECTRICA	4	19	23
19	ING. ELECTRONICA	3	20	23
20	ING. GEOLOGICA	7	20	27
21	ING. INFORMATICA Y DE SISTEMAS	1	11	12
22	ING. MECANICA	0	20	20
23	ING. METALURGICA	2	6	8
24	ING. QUIMICA	6	9	15
25	ING. PETROQUIMICA	0	0	0
26	MATEMATICA	4	3	7
27	MEDICINA HUMANA	0	0	0
28	ODONTOLOGIA	12	9	21
29	PSICOLOGIA	1	0	1
30	QUIMICA	2	0	2
31	TURISMO	35	30	65
32	ZOOTECNIA	13	14	27
	<b>SUB TOTAL</b>	<b>452</b>	<b>514</b>	<b>966</b>
	<b>SEDES</b>			
33	AGRONOMIA TROPICAL - QUILLABAMBA	2	6	8
34	ECOTURISMO - QUILLABAMBA	8	12	20
35	EDUCACION - YANAoca	0	0	0
36	EDUCACION - ESPINAR	0	0	0
37	ING. AGROINDUSTRIAL - SICUANI	5	2	7
38	ING. AGROPECUARIA - ANDAHUAYLAS	12	12	24
39	ING. AGROPECUARIA - SANTO TOMAS	0	0	0
40	ING. INDUSTRIAS ALIMENTARIAS - QUILLABAMBA	0	0	0
41	ING. FORESTAL - PUERTO MALDONADO	3	4	7
42	MEDICINA VETERINARIA - ESPINAR	0	0	0
43	MEDICINA VETERINARIA - SICUANI	0	0	0
44	OBSTETRICIA - ANDAHUAYLAS	31	4	35
	<b>TOTAL</b>	<b>513</b>	<b>554</b>	<b>1067</b>
	<b>Porcentaje %</b>			

FUENTE: Centro de Computo. Elaborado por la Unidad de Estadística.-

# COMPENDIO ESTADISTICO N° 31

**CUADRO N° 101-I**  
**ALUMNOS EGRESADOS POR GENERO, SEGÚN ESCUELAS PROFESIONALES**  
**SEMESTRE ACADEMICO 2016-I -II**

N°	CARRERAS PROFESIONALES	GENERO		TOTAL	GENERO		TOTAL	GENERO		TOTAL
		F	M		F	M		F	M	
1	AGRONOMIA	12	17	29	6	19	25	18	36	54
2	ANTROPOLOGIA	24	16	40	25	23	48	49	39	88
3	ARQUEOLOGIA	19	15	34	18	22	40	37	37	74
4	ARQUITECTURA	16	30	46	12	21	33	28	51	79
5	BIOLOGIA	25	24	49	21	23	44	46	47	93
6	CIENCIAS ADMINISTRATIVAS	35	12	47	38	25	63	73	37	110
7	CIENCIAS DE LA COMUNICACIÓN	28	12	40	27	16	43	55	28	83
8	CONTABILIDAD	41	28	69	46	32	78	87	60	147
9	DERECHO	20	22	42	14	22	36	34	44	78
10	ECONOMIA	54	39	93	35	42	77	89	81	170
11	EDUCACION CUSCO	42	36	78	49	22	71	91	58	149
12	ENFERMERIA	0	0	0	31	4	35	31	4	35
13	FARMACIA Y BIOQUIMICA	14	9	23	10	4	14	24	13	37
14	FISICA	1	5	6	0	0	0	1	5	6
15	HISTORIA	16	12	28	19	20	39	35	32	67
16	ING. CIVIL	9	38	47	8	22	30	17	60	77
17	ING. DE MINAS	6	38	44	2	35	37	8	73	81
18	ING. ELECTRICA	4	19	23	3	25	28	7	44	51
19	ING. ELECTRONICA	3	20	23	1	17	18	4	37	41
20	ING. GEOLOGICA	7	20	27	14	39	53	21	59	80
21	ING. INFORMATICA Y DE SISTEMAS	1	11	12	0	0	0	1	11	12
22	ING. MECANICA	0	20	20	1	13	14	1	33	34
23	ING. METALURGICA	2	6	8	2	7	9	4	13	17
24	ING. QUIMICA	6	9	15	7	12	19	13	21	34
25	ING. PETROQUIMICA	0	0	0	0	0	0	0	0	0
26	MATEMATICA	4	3	7	4	5	9	8	8	16
27	MEDICINA HUMANA	0	0	0	27	52	79	27	52	79
28	ODONTOLOGIA	12	9	21	1	0	1	13	9	22
29	PSICOLOGIA	1	0	1	0	0	0	1	0	1
30	QUIMICA	2	0	2	1	1	2	3	1	4
31	TURISMO	35	30	65	42	27	69	77	57	134
32	ZOOTECNIA	13	14	27	11	28	39	24	42	66
	<b>SUB TOTAL</b>	<b>452</b>	<b>514</b>	<b>966</b>	<b>475</b>	<b>578</b>	<b>1053</b>	<b>927</b>	<b>1092</b>	<b>2019</b>
	<b>SEDES</b>									
33	AGRONOMIA TROPICAL - QUILLABAMBA	2	6	8	2	11	13	4	17	21
34	ECOTURISMO - QUILLABAMBA	8	12	20	27	12	39	35	24	59
35	EDUCACION - YANAOCA	0	0	0	7	6	13	7	6	13
36	EDUCACION - ESPINAR	0	0	0	2	0	2	2	0	2
37	ING. AGROINDUSTRIAL - SICUANI	5	2	7	6	4	10	11	6	17
38	ING. AGROPECUARIA - ANDAHUAYLAS	12	12	24	1	11	12	13	23	36
39	ING. AGROPECUARIA - SANTO TOMAS	0	0	0	2	5	7	2	5	7
40	ING. INDUSTRIAS ALIMENTARIAS - QUILLABAMBA	0	0	0	2	7	9	2	7	9
41	ING. FORESTAL - PUERTO MALDONADO	3	4	7	1	4	5	4	8	12
42	MEDICINA VETERINARIA - ESPINAR	0	0	0	1	3	4	1	3	4
43	MEDICINA VETERINARIA - SICUANI	0	0	0	0	0	0	0	0	0
44	OBSTETRICIA - ANDAHUAYLAS	31	4	35	24	2	26	55	6	61
	<b>TOTAL</b>	<b>513</b>	<b>554</b>	<b>1067</b>	<b>550</b>	<b>643</b>	<b>1193</b>	<b>1063</b>	<b>1197</b>	<b>2260</b>
	Porcentaje %	<b>48.07</b>	<b>51.92</b>	<b>100</b>	46.10	53.89	100	47.03	52.96	100

FUENTE: Centro de Computo. Elaborado por la Unidad de Estadística.-



## DESERCIÓN ESTIMADA

2014 – 2015

# COMPENDIO ESTADISTICO N° 31

CUADRO N° 102

## DESERCIÓN ESTIMADA DEL ESTUDIANTE DE PRE-GRADO AÑO 2014

N°	ESCUELAS PROFESIONALES	INGRESANTES 2008-2014	MATRICULADOS CÓD. 2008-2014	GRADUADOS Y TITULADOS DESDE CÓDIGO 2008	DESERCIÓN ESTIMADA	
					N°	%
	<b>TOTAL :</b>	<b>23494</b>	<b>15740</b>	<b>617</b>	<b>7137</b>	<b>30%</b>
1	AGRONOMIA	468	368	7	93	20%
2	AGRONOMIA TROPICAL	475	347	4	124	26%
3	ANTROPOLOGIA	526	363	15	148	28%
4	ARQUEOLOGÍA	537	382	32	123	23%
5	ARQUITECTURA	579	377	16	186	32%
6	BIOLOGIA	880	565	14	301	34%
7	CONTABILIDAD	1110	756	60	294	26%
8	CIENCIAS ADMINISTRATIVAS	898	590	56	252	28%
9	CIENCIAS DE LA COMUNICACIÓN	692	461	31	200	29%
10	DERECHO	640	544	40	56	9%
11	ECONOMIA	1069	775	57	237	22%
12	ECOTURISMO - QUILLABAMBA	385	221	0	164	43%
13	EDUCACION	1577	906	35	636	40%
14	EDUCACION - ESPINAR	220	109	0	111	50%
15	EDUCACION - CANAS	260	153	0	107	41%
16	ENFERMERIA	617	384	33	200	32%
17	FARMACIA Y BIOQUIMICA	579	391	6	182	31%
18	FISICA	390	134	1	255	65%
19	HISTORIA	722	432	32	258	36%
20	ING. AGROINDUSTRIAL	356	188	14	154	43%
21	ING. AGROPECUARIA - ANDAHUAYLAS	241	138	2	101	42%
22	ING. AGROPECUARIA - CHUMBIVILCAS	293	124	0	169	58%
23	ING. CIVIL	813	656	28	129	16%
24	ING. DE MINAS	718	566	12	140	19%
25	ING. ELECTRICA	631	418	0	213	34%
26	ING. ELECTRONICA	501	346	2	153	31%
27	ING. FORESTAL	232	111	5	116	50%
28	ING. GEOLOGICA	738	559	11	168	23%
29	ING. INDUSTRIAS ALIMENTARIAS	221	130	1	90	41%
30	ING. INFORMATICA Y DE SISTEMAS	739	471	16	252	34%
31	ING. MECANICA	492	365	1	126	26%
32	ING. PETROQUIMICA	85	45	0	40	47%
33	ING. METALURGICA	515	387	2	126	24%
34	ING. QUIMICA	432	282	4	146	34%
35	MATEMATICA	363	126	0	237	65%
36	MEDICINA HUMANA	483	470	11	2	0%
37	MEDICINA VETERINARIA - ESPINAR	159	117	0	42	26%
38	MEDICINA VETERINARIA - SICUANI	205	125	0	80	39%
39	OBSTETRICIA-ANDAHUAYLAS	403	307	10	86	21%
40	ODONTOLOGIA	379	249	7	123	32%
41	PSICOLOGIA	341	243	0	98	29%
42	QUIMICA	223	101	1	121	54%
43	TURISMO	884	629	34	221	25%
44	ZOOTECNIA	423	329	17	77	18%

Elaborado Unidad de Estadística

# COMPENDIO ESTADISTICO N° 31

CUADRO N° 103

## DESERCION ESTIMADA DEL ESTUDIANTE DE PRE-GRADO AÑO 2015

N°	ESCUELAS PROFESIONALES	INGRESANTES 2009-2015	MATRICULADOS CÓG. 2009-2015	GRADUADOS Y TITULADOS A PARTIR CÓDIGO 2009	DESERCION ESTIMADA	
					Nº	%
	<b>TOTAL :</b>	<b>23777</b>	<b>16155</b>	<b>1183</b>	<b>6439</b>	<b>27%</b>
1	AGRONOMIA	503	400	16	87	17%
2	AGRONOMIA TROPICAL	472	353	10	109	23%
3	ANTROPOLOGIA	494	353	22	119	24%
4	ARQUEOLOGÍA	486	328	44	114	23%
5	ARQUITECTURA	523	357	29	137	26%
6	BIOLOGIA	865	554	15	296	34%
7	CONTABILIDAD	1108	715	225	168	15%
8	CIENCIAS ADMINISTRATIVAS	863	547	116	200	23%
9	CIENCIAS DE LA COMUNICACIÓN	685	461	51	173	25%
10	DERECHO	667	585	61	21	3%
11	ECONOMIA	1020	736	121	163	16%
12	ECOTURISMO - QUILLABAMBA	394	184	0	210	53%
13	EDUCACION	1814	1143	71	600	33%
14	EDUCACION - ESPINAR	208	94	0	114	55%
15	EDUCACION - CANAS	222	170	0	52	23%
16	ENFERMERIA	580	361	41	178	31%
17	FARMACIA Y BIOQUIMICA	545	398	29	118	22%
18	FISICA	460	119	3	338	73%
19	HISTORIA	732	444	13	275	38%
20	ING. AGROINDUSTRIAL	338	171	16	151	45%
21	ING. AGROPECUARIA -ANDAHUAYLAS	227	137	17	73	32%
22	ING. AGROPECUARIA -CHUMBIVILCAS	238	121	9	108	45%
23	ING. CIVIL	805	633	39	133	17%
24	ING. DE MINAS	692	603	10	79	11%
25	ING. ELECTRICA	655	453	13	189	29%
26	ING. ELECTRONICA	463	329	10	124	27%
27	ING. FORESTAL	260	110	9	141	54%
28	ING. GEOLOGICA	745	573	26	146	20%
29	ING. INDUSTRIAS ALIMENTARIAS	197	121	5	71	36%
30	ING. INFORMATICA Y DE SISTEMAS	698	468	25	205	29%
31	ING. MECANICA	471	385	9	77	16%
32	ING. PETROQUIMICA	134	98	0	36	27%
33	ING. METALURGICA	621	485	10	126	20%
34	ING. QUIMICA	508	322	8	178	35%
35	MATEMATICA	412	140	8	264	64%
36	MEDICINA HUMANA	488	464	14	10	2%
37	MEDICINA VETERINARIA - ESPINAR	177	115	0	62	35%
38	MEDICINA VETERINARIA - SICUANI	226	151	0	75	33%
39	OBSTETRICIA	387	299	16	72	19%
40	ODONTOLOGIA	378	269	21	88	23%
41	PSICOLOGIA	460	379	0	81	18%
42	QUIMICA	302	109	3	190	63%
43	TURISMO	840	606	27	207	25%
44	ZOOTECNIA	414	312	21	81	20%

Elaborado por la Unidad de Estadística



SEMESTRE 2016-II

VACANTES

2016-II

# COMPENDIO ESTADISTICO N° 31

CUADRO N° 104

CUADRO DE VACANTES OFRECIDAS PROCESO DE ADMISION 2016-II APROBADO POR RESOLUCION N° C.U. - 262-2015-UNSAAC.

ESCUELAS PROFESIONALES			CONCURSO DE ADMISIÓN ORDINARIO 2016-II	CONCURSO DE ADMISIÓN DE SEDES Y FILIALES 2016-II	CEPRU- ORDINARIO 2016-I	ADMISIÓN POR EXONERACIÓN DIRIMENCIA 2016-II	TITULADOS Y/O GRADUADOS	TRASLADOS EXTERNOS	TRASLADOS INTERNOS DENTRO DE LA MISMA	TRASLADOS INTERNOS DE OTRA FACULTAD	DEPORTISTAS CALIFICADOS NO PROFESIONALES	PERSONAS CON DISCAPACIDAD	VÍCTIMAS DEL TERRORISMO	CONVENIOS APROBADOS POR CU	TOTAL 2016-II
N°	COD	GRUPO A	V A C A N T E S												
1	101	ARQUITECTURA	13		16	5	1	1	0	1	1	1	1	0	40
2	102	ING. ELÉCTRICA	20		24	8	1	1	1	1	1	1	1	0	59
3	103	ING. GEOLÓGICA	10		12	4	1	1	0	1	1	1	1	0	32
4	104	ING. METALÚRGICA	24		29	10	1	1	1	1	1	1	1	0	70
5	105	ING. DE MINAS	16		19	6	1	1	1	1	1	0	1	0	47
6	106	ING. MECÁNICA	10		12	4	1	1	1	1	1	1	1	0	33
7	107	ING. QUÍMICA	24		29	10	1	1	1	1	1	1	1	1	71
8	108	ING. CIVIL	16		19	6	1	1	0	1	1	1	1	0	47
9	109	QUÍMICA	29		35	12	1	1	1	1	1	1	1	0	83
10	110	FÍSICA	26		31	10	1	1	1	1	1	1	1	0	74
11	111	MATEMÁTICA	22		26	9	1	1	1	1	1	1	1	1	65
12	112	ING. INFORMÁTICA Y DE SISTEMAS	14		17	6	1	1	1	1	1	1	1	1	45
13	113	ING. AGROINDUSTRIAL (Sicuani)	0	29	0	12	1	1	1	1	1	1	1	0	48
14	114	ING. ELECTRÓNICA	9		11	4	1	1	1	1	1	1	1	0	31
15	115	ING.EN INDUS.ALIMENTARIAS (Quillabamba)	0	16	0	6	1	1	1	1	1	1	1	0	29
16	116	ING. PETROQUÍMICA	7		8	3	0	0	0	0	1	1	1	0	21
SUB TOTAL			240	45	288	115	15	15	12	15	16	15	16	3	795
N°	COD	GRUPO B	V A C A N T E S												
1	201	AGRONOMÍA	30		36	12	2	2	2	2	2	2	2	0	92
2	202	BIOLOGÍA	22		26	9	1	1	0	1	1	1	1	1	64
3	203	ENFERMERÍA	20		24	8	1	1	0	1	1	0	1	1	58
4	204	FARMACIA Y BIOQUIMICA	16		19	6	1	1	1	1	1	1	1	0	48
5	205	MEDICINA HUMANA	11		13	4	0	0	0	0	0	0	0	0	28
6	206	ZOOTECNIA	30		36	12	2	2	2	2	2	2	2	0	92
7	207	AGRONOMÍA TROPICAL (Quillabamba)	0	25	0	10	1	1	1	1	1	1	1	1	43
8	208	ING. FORESTAL (Puerto Maldonado)	0	25	0	10	1	1	0	1	1	1	1	1	42
9	209	ODONTOLOGÍA	8		10	3	0	0	0	0	0	0	0	0	21
10	210	ING. AGROPECUARIA (Andahuaylas)	0	25	0	10	1	1	1	1	1	1	1	0	42
11	211	OBSTETRICIA (Andahuaylas)	0	22	0	9	1	1	1	1	1	1	1	0	38
12	214	ING. AGROPECUARIA (Santo Tomás)	0	28	0	11	1	1	0	1	1	1	1	0	45
13	215	MEDICINA VETERINARIA (Sicuani)	0	25	0	10	1	1	1	1	1	1	1	0	42
14	216	MEDICINA VETERINARIA (Espinar)	0	15	0	6	1	1	1	1	1	1	1	0	28
SUB TOTAL			137	165	164	120	14	14	10	14	14	13	14	4	683



## COMPENDIO ESTADISTICO N° 31

ESCUELAS PROFESIONALES		CONCURSO DE ADMISIÓN ORDINARIO 2016-II	CONCURSO DE ADMISIÓN DE SEDES Y FILIALES 2016-II	CEPRU- ORDINARIO 2016-I	ADMISIÓN POR EXONERACIÓN DIRIMENCIA 2016-II	TITULADOS Y/O GRADUADOS	TRASLADOS EXTERNOS	TRASLADOS INTERNOS DENTRO DE LA MISMA FACULTAD	TRASLADOS INTERNOS DE OTRA FACULTAD	DEPORTISTAS CALIFICADOS NO PROFESIONALES	PERSONAS CON DISCAPACIDAD	VÍCTIMAS DEL TERRORISMO	CONVENIOS APROBADOS POR CU	TOTAL 2016-II	
		V A C A N T E S													
N°	COD	GRUPO C													
1	301	CIENCIAS ADMINISTRATIVAS	20		24	8	1	1	1	1	1	1	1	1	60
2	302	CONTABILIDAD	32		38	14	1	1	0	1	1	1	1	1	91
3	303	ECONOMÍA	19		23	8	1	1	0	1	1	1	1	1	57
4	304	TURISMO	20		24	8	1	1	1	1	1	1	1	1	60
5	305	ECOTURISMO (Quillabamba)	0	20	0	8	1	1	1	1	1	1	0	35	
SUB TOTAL			91	20	109	46	5	3	5	5	5	5	4	303	
N°	COD	GRUPO D													
V A C A N T E S															
1	401	ANTROPOLOGÍA	8		10	3	1	1	1	1	1	1	0	28	
2	402	ARQUEOLOGÍA	11		13	4	1	1	1	1	1	1	1	36	
3	403	DERECHO	17		20	7	1	1	0	1	1	1	0	50	
4	404	HISTORIA	20		24	8	1	1	1	1	1	1	1	60	
5	405	CIENCIAS DE LA COMUNICACIÓN	20		24	8	1	1	0	1	1	1	0	58	
6	406	EDUCACIÓN (CUSCO)	80		95	33	6	6	6	6	5	6	6	255	
	410	EDUCACIÓN - Matemática y Física	12		14	5	1	1	1	1	1	1	1	39	
	411	EDUCACIÓN - Ciencias Naturales	12		14	5	1	1	1	1	1	1	1	39	
	412	EDUCACIÓN - Lengua y Literatura	12		14	5	1	1	1	1	1	1	1	39	
	413	EDUCACIÓN - Ciencias Sociales	18		22	7	1	1	1	1	1	1	1	55	
	414	EDUCACIÓN - Educación Física	12		14	5	1	1	1	1	0	1	1	38	
	415	EDUCACIÓN - Educación Primaria	14		17	6	1	1	1	1	1	1	1	45	
7	407	EDUCACIÓN (Espinar)	0	30	0	12	3	3	3	3	3	3	0	63	
	418	EDUCACIÓN - Matemática y Física (Espinar)	0	10	0	4	1	1	1	1	1	1	0	21	
	419	EDUCACIÓN - Ciencias Naturales(Espinar)	0	10	0	4	1	1	1	1	1	1	0	21	
	420	EDUCACIÓN - Educación Primaria (Espinar)	0	10	0	4	1	1	1	1	1	1	0	21	
8	408	EDUCACIÓN (Canas)	0	50	0	20	1	1	1	1	1	1	0	77	
	416	EDUCACIÓN - Educación Primaria (Canas)	0	25	0	10	1	1	1	1	1	1	0	42	
	417	EDUCACIÓN - Educación Inicial (Canas)	0	25	0	10	0	0	0	0	0	0	0	35	
9	409	PSICOLOGÍA	23		28	9	1	1	1	1	1	1	1	68	
SUB TOTAL			179	80	214	104	16	16	14	16	15	16	9	695	
TOTAL VACANTES 2016-II			647	310	775	385	50	50	39	50	51	48	51	20	2,76



SEMESTRE 2016-II

DIRIMENCIA

2016-II

POSTULANTES: MUJERES : 220
<u>VARONES: 168</u>
TOTAL: 388

# COMPENDIO ESTADISTICO N° 31

CUADRO N°105

## EXAMEN DIRIMENCIA: INGRESANTES POR GENERO, SEGÚN ESCUELAS PROFESIONALES SEMESTRE ACADÉMICO 2016-II

N°	ESCUELA PROFESIONAL	GENERO		TOTAL
		F	M	
1	AGRONOMÍA	9	3	12
2	ANTROPOLOGÍA	2	1	3
3	ARQUEOLOGIA	2	2	4
4	ARQUITECTURA	4	1	5
5	BIOLOGÍA	7	2	9
6	CIENCIAS ADMINISTRATIVAS	8	0	8
7	CIENCIAS DE LA COMUNICACIÓN	6	2	8
8	CONTABILIDAD	11	3	14
9	DERECHO	4	3	7
10	ECONOMÍA	5	3	8
11	EDUCACIÓN CUSCO			0
	EDU. - CIENCIAS NATURALES	5	0	5
	EDU. - EDUCACIÓN FÍSICA	2	3	5
	EDU. - EDUCACIÓN PRIMARIA	3	3	6
	EDU. - FILOSOFÍA Y CS. HISTO. SC.	5	2	7
	EDU. - LENGUAJE Y LITERATURA	5	0	5
	EDU. - MATEMÁTICAS	2	3	5
12	ENFERMERÍA	8	0	8
13	FARMACIA Y BIOQUÍMICA	4	2	6
14	FÍSICA	1	9	10
15	HISTORIA	7	1	8
16	ING. CIVIL	2	4	6
17	ING. DE MINAS	2	4	6
18	ING. ELÉCTRICA	1	7	8
19	ING. ELECTRÓNICA	0	4	4
20	ING. GEOLÓGICA	2	2	4
21	ING. INFORMÁTICA Y DE SISTEMAS	3	3	6
22	ING. MECÁNICA	4	0	4
23	ING. METALÚRGICA	1	9	10
24	ING. QUÍMICA	4	6	10
25	ING. PETROQUÍMICA	1	2	3
26	MATEMÁTICA	3	5	8
27	MEDICINA HUMANA	3	1	4
28	ODONTOLOGÍA	3	0	3
29	PSICOLOGÍA	8	1	9
30	QUÍMICA	3	9	12
31	TURISMO	8	0	8
32	ZOOTECNIA	8	4	12
	<b>SUB TOTAL</b>	<b>156</b>	<b>104</b>	<b>260</b>
	<b>SEDES</b>			
33	AGRONOMÍA TROPICAL - QUILLABAMBA	0	0	0
34	ECOTURISMO - QUILLABAMBA	0	0	0
35	EDUCACIÓN - YANAoca	1	0	1
36	EDUCACIÓN - ESPINAR	1	0	1
37	ING. AGROINDUSTRIAL - SICUANI	6	6	12
38	ING. AGROPECUARIA - ANDAHUAYLAS	5	5	10
39	ING. AGROPECUARIA - SANTO TOMAS	2	3	5
40	ING. INDUSTRIAS ALIMENTARIAS - QUILLABAMBA	0	0	0
41	ING. FORESTAL - PUERTO MALDONADO	5	11	16
42	MEDICINA VETERINARIA - ESPINAR	0	0	0
43	MEDICINA VETERINARIA - SICUANI	13	3	16
44	OBSTETRICIA - ANDAHUAYLAS	10	0	10
	<b>TOTAL</b>	<b>199</b>	<b>132</b>	<b>331</b>
	<b>Porcentaje (%)</b>	<b>60.12</b>	<b>39.88</b>	<b>100</b>

FUENTE: Centro de Computo. Elaborado por la Unidad de Estadística.-



POSTULANTES POR EXAMEN

ORDINARIO

2016 - II

INFORMACION SOCIO-

ECONOMICA Y ACADEMICA

# COMPENDIO ESTADISTICO N° 31

**CUADRO N° 106**

**EXAMEN DE ORDINARIO: POSTULANTES POR GENERO, SEGÚN ESCUELAS PROFESIONALES SEMESTRE ACADÉMICO 2016-II**

N°	ESCUELA PROFESIONAL	GENERO		TOTAL
		F	M	
1	AGRONOMÍA	42	79	121
2	ANTROPOLOGÍA	30	20	50
3	ARQUEOLOGÍA	51	39	90
4	ARQUITECTURA	116	133	249
5	BIOLOGÍA	84	76	160
6	CIENCIAS ADMINISTRATIVAS	269	158	427
7	CIENCIAS DE LA COMUNICACIÓN	65	47	112
8	CONTABILIDAD	399	183	582
9	DERECHO	199	140	339
10	ECONOMÍA	185	168	353
11	EDUCACIÓN CUSCO			0
	EDU. - CIENCIAS NATURALES	10	8	18
	EDU. - EDUCACIÓN FÍSICA	13	19	32
	EDU. - EDUCACIÓN PRIMARIA	62	7	69
	EDU. - FILOSOFÍA Y CS. HISTO. SC.	44	28	72
	EDU. - LENGUAJE Y LITERATURA	27	11	38
	EDU. - MATEMÁTICAS	10	8	18
12	ENFERMERÍA	82	4	86
13	FARMACIA Y BIOQUÍMICA	63	20	83
14	FÍSICA	6	34	40
15	HISTORIA	34	28	62
16	ING. CIVIL	62	316	378
17	ING. DE MINAS	24	227	251
18	ING. ELÉCTRICA	8	95	103
19	ING. ELECTRÓNICA	7	54	61
20	ING. GEOLÓGICA	83	165	248
21	ING. INFORMÁTICA Y DE SISTEMAS	29	137	166
22	ING. MECÁNICA	5	141	146
23	ING. METALÚRGICA	23	66	89
24	ING. QUÍMICA	29	55	84
25	ING. PETROQUÍMICA	14	24	38
26	MATEMÁTICA	4	33	37
27	MEDICINA HUMANA	144	120	264
28	ODONTOLOGÍA	43	28	71
29	PSICOLOGÍA	230	86	316
30	QUÍMICA	5	7	12
31	TURISMO	152	102	254
32	ZOOTECNIA	16	28	44
	<b>SUB TOTAL</b>	<b>2,669</b>	<b>2,894</b>	<b>5,563</b>
	<b>SEDES</b>			0
33	AGRONOMÍA TROPICAL - QUILLABAMBA	0	0	0
34	ECOTURISMO - QUILLABAMBA	0	0	0
35	EDUCACIÓN - YANAOKA	15	11	26
36	EDUCACIÓN - ESPINAR	9	11	20
37	ING. AGROINDUSTRIAL - SICUANI	8	15	23
38	ING. AGROPECUARIA - ANDAHUAYLAS	5	17	22
39	ING. AGROPECUARIA - SANTO TOMAS	10	9	19
40	ING. INDUSTRIAS ALIMENTARIAS - QUILLABAMBA	0	0	0
41	ING. FORESTAL - PUERTO MALDONADO	1	7	8
42	MEDICINA VETERINARIA - ESPINAR	2	3	5
43	MEDICINA VETERINARIA - SICUANI	8	17	25
44	OBSTETRICIA - ANDAHUAYLAS	135	12	147
	<b>TOTAL</b>	<b>2,862</b>	<b>2,996</b>	<b>5,858</b>
	<b>Porcentaje (%)</b>	<b>48.24</b>	<b>51.76</b>	<b>100</b>

FUENTE: Centro de Computo.  
Elaborado por la Unidad de Estadística.

# COMPENDIO ESTADISTICO N° 31

CUADRO N° 107  
EXAMEN ORDINARIO: POSTULANTES POR EDADES, SEGÚN ESCUELAS PROFESIONALES SEMESTRE ACADÉMICO 2016-II

N°	ESCUELA PROFESIONAL	Mas de 20 años	De 20 años	De 19 años	De 18 años	De 17 años	De 16 años	De 15 años	Menos de 15 años	TOTAL
1	AGRONOMÍA	28	15	16	28	27	7	0	0	121
2	ANTROPOLOGÍA	7	9	14	5	13	2	0	0	50
3	ARQUEOLOGÍA	13	10	18	25	21	3	0	0	90
4	ARQUITECTURA	38	29	50	59	67	6	0	0	249
5	BIOLOGÍA	23	17	33	42	41	4	0	0	160
6	CIENCIAS ADMINISTRATIVAS	76	51	79	94	124	3	0	0	427
7	CIENCIAS DE LA COMUNICACIÓN	20	12	26	31	21	2	0	0	112
8	CONTABILIDAD	121	47	122	144	142	6	0	0	582
9	DERECHO	56	30	65	90	87	11	0	0	339
10	ECONOMÍA	54	47	60	91	91	10	0	0	353
11	EDUCACIÓN CUSCO									
	EDU. - CIENCIAS NATURALES	2	5	3	5	3	0	0	0	18
	EDU. - EDUCACIÓN FÍSICA	4	2	9	12	5	0	0	0	32
	EDU. - EDUCACIÓN PRIMARIA	13	10	12	19	15	0	0	0	69
	EDU. - FILOSOFÍA Y CS. HISTO. SC.	16	6	10	21	17	2	0	0	72
	EDU. - LENGUAJE Y LITERATURA	6	2	9	11	10	0	0	0	38
	EDU. - MATEMÁTICAS	4	4	1	4	5	0	0	0	18
12	ENFERMERÍA	15	18	15	28	6	4	0	0	86
13	FARMACIA Y BIOQUÍMICA	12	14	14	23	17	3	0	0	83
14	FÍSICA	1	12	8	6	12	1	0	0	40
15	HISTORIA	4	12	14	10	20	2	0	0	62
16	ING. CIVIL	114	51	67	66	73	7	0	0	378
17	ING. DE MINAS	63	35	41	55	55	2	0	0	251
18	ING. ELÉCTRICA	22	8	21	23	26	3	0	0	103
19	ING. ELECTRÓNICA	10	2	19	14	14	2	0	0	61
20	ING. GEOLÓGICA	57	30	50	58	49	4	0	0	248
21	ING. INFORMÁTICA Y DE SISTEMAS	34	12	31	39	46	4	0	0	166
22	ING. MECÁNICA	26	16	29	38	35	2	0	0	146
23	ING. METALÚRGICA	20	4	18	27	17	3	0	0	89
24	ING. QUÍMICA	16	8	11	19	29	1	0	0	84
25	ING. PETROQUÍMICA	6	4	6	8	13	1	0	0	38
26	MATEMÁTICA	9	7	5	9	6	1	0	0	37
27	MEDICINA HUMANA	56	25	47	56	72	7	1	0	264
28	ODONTOLOGÍA	19	7	12	9	24	0	0	0	71
29	PSICOLOGÍA	44	29	59	86	90	7	1	0	316
30	QUÍMICA	2	1	2	1	6	0	0	0	12
31	TURISMO	40	25	45	68	73	3	0	0	254
32	ZOOTECNIA	12	15	2	3	11	1	0	0	44
	<b>SUB TOTAL</b>	<b>1,063</b>	<b>631</b>	<b>1,043</b>	<b>1,327</b>	<b>1,383</b>	<b>114</b>	<b>2</b>	<b>0</b>	<b>5,563</b>
	<b>SEDES</b>									
33	AGRONOMÍA TROPICAL - QUILLABAMBA	0	0	0	0	0	0	0	0	0
34	ECOTURISMO - QUILLABAMBA	0	0	0	0	0	0	0	0	0
35	EDUCACIÓN - YANA OCA	10	5	4	3	2	1	1	0	26
36	EDUCACIÓN - ESPINAR	9	6	2	2	1	0	0	0	20
37	ING. AGROINDUSTRIAL - SICUANI	12	4	3	2	1	0	1	0	23
38	ING. AGROP. - ANDAHUAYLAS	10	4	3	2	1	1	1	0	22
39	ING. AGROP. - SANTO TOMAS	8	5	2	2	1	0	1	0	19
40	ING. INDS. ALIMENT. - QUILLABAMBA	0	0	0	0	0	0	0	0	0
41	ING. FORESTAL - PUERTO MALDONADO	3	2	2	1	0	0	0	0	8
42	MEDICINA VETERINARIA - ESPINAR	2	1	2	0	0	0	0	0	5
43	MEDICINA VETERINARIA - SICUANI	8	6	5	4	1	1	0	0	25
44	OBSTETRICIA - ANDAHUAYLAS	20	15	35	45	10	18	4	0	147
	<b>TOTAL</b>	<b>1,145</b>	<b>679</b>	<b>1,101</b>	<b>1,388</b>	<b>1,400</b>	<b>135</b>	<b>10</b>	<b>0</b>	<b>5,858</b>
	Porcentaje (%)	19.55	11.59	18.79	23.69	23.90	2.30	0.17	0.00	100
	Edad Promedio	17.00								

FUENTE: Centro de Computo. Elaborado por el Área de Estadística

# COMPENDIO ESTADISTICO N° 31

CUADRO N° 108

## EXAMEN ORDINARIO: POSTULANTES POR LUGAR DE PROCEDENCIA, SEGÚN ESCUELAS PROFESIONALES SEMESTRE ACADÉMICO 2016-II

N°	ESCUELA PROFESIONAL	CUSCO	APURIMAC	MADRE DE DIOS	PUNO	LIMA	AREQUIPA	TACNA	JUNIN	ICA	OTROS	TOTAL
1	AGRONOMÍA	106	1	0	1	6	4	1	1	1	0	121
2	ANTROPOLOGÍA	45	2	2	1	0	0	0	0	0	0	50
3	ARQUEOLOGÍA	84	3	2	1	0	0	0	0	0	0	90
4	ARQUITECTURA	215	15	5	2	0	5	0	0	1	6	249
5	BIOLOGÍA	140	0	0	0	0	5	0	0	0	15	160
6	CIENCIAS ADMINISTRATIVAS	384	25	5	4	0	0	2	0	0	7	427
7	CIENCIAS DE LA COMUNICACIÓN	98	10	4	0	0	0	0	0	0	0	112
8	CONTABILIDAD	519	35	15	6	0	0	1	0	0	6	582
9	DERECHO	292	18	8	0	0	6	0	0	0	15	339
10	ECONOMÍA	335	18	0	0	0	0	0	0	0	0	353
11	EDUCACIÓN CUSCO											
	EDU. - CIENCIAS NATURALES	16	1	1	0	0	0	0	0	0	0	18
	EDU. - EDUCACIÓN FÍSICA	29	1	2	0	0	0	0	0	0	0	32
	EDU. - EDUCACIÓN PRIMARIA	57	8	4	0	0	0	0	0	0	0	69
	EDU. - FILOSOFÍA Y CS. HISTO. SC.	63	6	2	1	0	0	0	0	0	0	72
	EDU. - LENGUAJE Y LITERATURA	31	2	3	0	0	0	2	0	0	0	38
	EDU. - MATEMÁTICAS	16	1	1	0	0	0	0	0	0	0	18
12	ENFERMERÍA	59	11	4	6	4	1	1	0	0	0	86
13	FARMACIA Y BIOQUÍMICA	65	9	5	3	0	0	1	0	0	0	83
14	FÍSICA	35	3	1	1	0	0	0	0	0	0	40
15	HISTORIA	58	2	2	0	0	0	0	0	0	0	62
16	ING. CIVIL	301	25	0	10	0	10	1	0	0	31	378
17	ING. DE MINAS	215	20	10	3	1	0	2	0	0	0	251
18	ING. ELÉCTRICA	87	15	0	0	0	0	0	0	1	0	103
19	ING. ELECTRÓNICA	53	5	2	0	0	0	0	0	1	0	61
20	ING. GEOLÓGICA	217	29	2	0	0	0	0	0	0	0	248
21	ING. INFORMÁTICA Y DE SISTEMAS	148	15	3	0	0	0	0	0	0	0	166
22	ING. MECÁNICA	115	25	6	0	0	0	0	0	0	0	146
23	ING. METALÚRGICA	76	6	5	2	0	0	0	0	0	0	89
24	ING. QUÍMICA	76	0	0	2	2	3	1	0	0	0	84
25	ING. PETROQUÍMICA	34	2	2	0	0	0	0	0	0	0	38
26	MATEMÁTICA	30	4	2	0	1	0	0	0	0	0	37
27	MEDICINA HUMANA	210	35	10	5	0	4	0	0	0	0	264
28	ODONTOLOGÍA	65	5	1	0	0	0	0	0	0	0	71
29	PSICOLOGÍA	267	35	4	1	0	5	3	1	0	0	316
30	QUÍMICA	11	0	1	0	0	0	0	0	0	0	12
31	TURISMO	229	20	2	0	0	3	0	0	0	0	254
32	ZOOTECNIA	27	6	5	4	1	0	1	0	0	0	44
	<b>SUB TOTAL</b>	<b>4,808</b>	<b>418</b>	<b>121</b>	<b>53</b>	<b>15</b>	<b>46</b>	<b>16</b>	<b>2</b>	<b>4</b>	<b>0</b>	<b>5,563</b>
	<b>SEDES</b>											
33	AGRONOMÍA TROPICAL - QUILLABAMBA	0	0	0	0	0	0	0	0	0	0	0
34	ECOTURISMO - QUILLABAMBA	0	0	0	0	0	0	0	0	0	0	0
35	EDUCACIÓN - YANAOCÁ	24	0	2	0	0	0	0	0	0	0	26
36	EDUCACIÓN - ESPINAR	18	0	2	0	0	0	0	0	0	0	20
37	ING. AGROINDUSTRIAL - SICUANI	21	0	1	1	0	0	0	0	0	0	23
38	ING. AGROP. - ANDAHUAYLAS	1	21	0	0	0	0	0	0	0	0	22
39	ING. AGROP. - SANTO TOMAS	19	0	0	0	0	0	0	0	0	0	19
40	ING. INDS. ALIMENT. - QUILLABAMBA	0	0	0	0	0	0	0	0	0	0	0
41	ING. FORESTAL - PUERTO MALDONADO	0	0	8	0	0	0	0	0	0	0	8
42	MEDICINA VETERINARIA - ESPINAR	5	0	0	0	0	0	0	0	0	0	5
43	MEDICINA VETERINARIA - SICUANI	23	0	0	2	0	0	0	0	0	0	25
44	OBSTETRICIA - ANDAHUAYLAS	5	135	0	0	0	0	0	0	0	7	147
	<b>TOTAL</b>	<b>4,924</b>	<b>574</b>	<b>134</b>	<b>56</b>	<b>15</b>	<b>46</b>	<b>16</b>	<b>2</b>	<b>4</b>	<b>0</b>	<b>5,858</b>
	Porcentaje (%)	84.06	9.80	2.29	0.96	0.26	0.79	0.27	0.03	0.06	0.00	100

FUENTE: Centro de Computo. Elaborado por el Área de Estadística

# COMPENDIO ESTADISTICO N° 31

CUADRO N° 109

**EXAMEN ORDINARIO: POSTULANTES POR TIPO DE COLEGIO, SEGÚN ESCUELAS PROFESIONALES SEMESTRE ACADÉMICO 2016-II**

N°	ESCUELA PROFESIONAL	TIPO DE COLEGIO		TOTAL
		NACIONAL	PARTICULAR	
1	AGRONOMÍA	88	33	121
2	ANTROPOLOGÍA	35	15	50
3	ARQUEOLOGIA	64	26	90
4	ARQUITECTURA	207	42	249
5	BIOLOGÍA	125	35	160
6	CIENCIAS ADMINISTRATIVAS	340	87	427
7	CIENCIAS DE LA COMUNICACIÓN	82	30	112
8	CONTABILIDAD	406	176	582
9	DERECHO	255	84	339
10	ECONOMÍA	317	136	453
11	EDUCACIÓN CUSCO			0
	EDU. - CIENCIAS NATURALES	15	3	18
	EDU. - EDUCACIÓN FÍSICA	20	12	32
	EDU. - EDUCACIÓN PRIMARIA	54	15	69
	EDU. - FILOSOFÍA Y CS. HISTO. SC.	67	5	72
	EDU. - LENGUAJE Y LITERATURA	35	3	38
	EDU. - MATEMÁTICAS	16	2	18
12	ENFERMERÍA	61	25	86
13	FARMACIA Y BIOQUÍMICA	64	19	83
14	FÍSICA	35	5	40
15	HISTORIA	50	12	62
16	ING. CIVIL	312	66	378
17	ING. DE MINAS	188	63	251
18	ING. ELÉCTRICA	87	16	103
19	ING. ELECTRÓNICA	47	14	61
20	ING. GEOLÓGICA	188	60	248
21	ING. INFORMÁTICA Y DE SISTEMAS	114	52	166
22	ING. MECÁNICA	115	31	146
23	ING. METALÚRGICA	72	17	89
24	ING. QUÍMICA	61	23	84
25	ING. PETROQUÍMICA	29	9	38
26	MATEMÁTICA	24	13	37
27	MEDICINA HUMANA	189	75	264
28	ODONTOLOGÍA	67	4	71
29	PSICOLOGÍA	238	78	316
30	QUÍMICA	10	2	12
31	TURISMO	211	43	254
32	ZOOTECNIA	35	9	44
	<b>SUB TOTAL</b>	<b>4,235</b>	<b>1,328</b>	<b>5,563</b>
	<b>SEDES</b>			
33	AGRONOMÍA TROPICAL - QUILLABAMBA	0	0	0
34	ECOTURISMO - QUILLABAMBA	0	0	0
35	EDUCACIÓN - YANAOCA	19	7	26
36	EDUCACIÓN - ESPINAR	14	6	20
37	ING. AGROINDUSTRIAL - SICUANI	18	5	23
38	ING. AGROPECUARIA - ANDAHUAYLAS	15	7	22
39	ING. AGROPECUARIA - SANTO TOMAS	16	3	19
40	ING. INDUSTRIAS ALIMENTARIAS - QUILLABAMBA	0	0	0
41	ING. FORESTAL - PUERTO MALDONADO	5	3	8
42	MEDICINA VETERINARIA - ESPINAR	5	0	5
43	MEDICINA VETERINARIA - SICUANI	16	9	25
44	OBSTETRICIA - ANDAHUAYLAS	125	22	147
	<b>TOTAL</b>	<b>4,865</b>	<b>1,390</b>	<b>5,858</b>
	<b>Porcentaje (%)</b>	<b>83.05</b>	<b>23.73</b>	<b>100.00</b>

FUENTE: Centro de Computo.

Elaborado por la Unidad de Estadística.



# COMPENDIO ESTADISTICO N° 31

CUADRO N° 110

**EXAMEN ORDINARIO: POSTULANTES Y SU SITUACIÓN LABORAL, SEGÚN ESCUELAS PROFESIONALES SEMESTRE ACADÉMICO 2016-II**

N°	ESCUELA PROFESIONAL	SITUACIÓN LABORAL			TOTAL
		NO	SI	SI	
		TRABAJA	EN FORMA PERMANENTE	EN FORMA EVENTUAL	
1	AGRONOMÍA	80	4	37	121
2	ANTROPOLOGÍA	37	1	12	50
3	ARQUEOLOGÍA	69	9	12	90
4	ARQUITECTURA	193	10	46	249
5	BIOLOGÍA	128	6	26	160
6	CIENCIAS ADMINISTRATIVAS	315	25	87	427
7	CIENCIAS DE LA COMUNICACIÓN	82	2	28	112
8	CONTABILIDAD	441	27	114	582
9	DERECHO	255	20	64	339
10	ECONOMÍA	272	15	66	353
11	EDUCACIÓN CUSCO				
	EDU. - CIENCIAS NATURALES	14	2	2	18
	EDU. - EDUCACIÓN FÍSICA	20	5	7	32
	EDU. - EDUCACIÓN PRIMARIA	44	5	20	69
	EDU. - FILOSOFÍA Y CS. HISTO. SC.	61	2	9	72
	EDU. - LENGUAJE Y LITERATURA	30	1	7	38
	EDU. - MATEMÁTICAS	14	0	4	18
12	ENFERMERÍA	65	7	14	86
13	FARMACIA Y BIOQUÍMICA	68	6	9	83
14	FÍSICA	31	2	7	40
15	HISTORIA	45	0	17	62
16	ING. CIVIL	264	12	102	378
17	ING. DE MINAS	189	11	51	251
18	ING. ELÉCTRICA	86	3	14	103
19	ING. ELECTRÓNICA	43	0	18	61
20	ING. GEOLÓGICA	175	7	66	248
21	ING. INFORMÁTICA Y DE SISTEMAS	105	5	56	166
22	ING. MECÁNICA	105	2	39	146
23	ING. METALÚRGICA	72	5	12	89
24	ING. QUÍMICA	64	1	19	84
25	ING. PETROQUÍMICA	24	0	14	38
26	MATEMÁTICA	26	2	9	37
27	MEDICINA HUMANA	211	9	44	264
28	ODONTOLOGÍA	46	4	21	71
29	PSICOLOGÍA	258	14	44	316
30	QUÍMICA	9	1	2	12
31	TURISMO	201	8	45	254
32	ZOOTECNIA	32	3	9	44
	<b>SUB TOTAL</b>	<b>4,174</b>	<b>236</b>	<b>1,153</b>	<b>5,563</b>
	<b>SEDES</b>				
33	AGRONOMÍA TROPICAL - QUILLABAMBA	0	0	0	0
34	ECOTURISMO - QUILLABAMBA	0	0	0	0
35	EDUCACIÓN - YANAoca	21	1	4	26
36	EDUCACIÓN - ESPINAR	16	1	3	20
37	ING. AGROINDUSTRIAL - SICUANI	17	1	5	23
38	ING. AGROPECUARIA - ANDAHUAYLAS	18	0	4	22
39	ING. AGROPECUARIA - SANTO TOMAS	15	2	2	19
40	ING. INDUSTRIAS ALIMENTARIAS - QUILLABAMBA	0	0	0	0
41	ING. FORESTAL - PUERTO MALDONADO	5	1	2	8
42	MEDICINA VETERINARIA - ESPINAR	5	0	0	5
43	MEDICINA VETERINARIA - SICUANI	19	2	4	25
44	OBSTETRICIA - ANDAHUAYLAS	133	5	9	147
	<b>TOTAL</b>	<b>4,423</b>	<b>249</b>	<b>1,186</b>	<b>5,858</b>
	<b>Porcentaje (%)</b>	<b>75.50</b>	<b>4.25</b>	<b>20.25</b>	<b>100</b>

FUENTE: Centro de Computo.

Elaborado por la Unidad de Estadística.

# COMPENDIO ESTADISTICO N° 31

CUASRO N° 111

## EXAMEN ORDINARIO: POSTULANTES Y PERSONAS QUE FINANCIAN SUS ESTUDIOS, SEGÚN ESCUELAS PROFESIONALES SEMESTRE ACADÉMICO 2016-II

N°	EECUELA PROFESIONAL	PADRE	MADRE	AMBOS	YO MISMO	HERMANOS	OTROS PARIENTES	OTRAS PERSONAS	TOTAL
1	AGRONOMÍA	20	13	72	12	4	0	0	121
2	ANTROPOLOGÍA	4	7	33	4	1	1	0	50
3	ARQUEOLOGÍA	12	11	53	12	1	1	0	90
4	ARQUITECTURA	37	25	161	16	4	6	0	249
5	BIOLOGÍA	16	22	107	9	4	2	0	160
6	CIENCIAS ADMINISTRATIVAS	40	46	279	44	12	6	0	427
7	CIENCIAS DE LA COMUNICACIÓN	12	23	61	13	2	1	0	112
8	CONTABILIDAD	72	73	359	58	11	8	1	582
9	DERECHO	62	48	219	5	3	1	1	339
10	ECONOMÍA	40	39	232	31	7	2	2	353
11	EDUCACIÓN CUSCO								
	EDU. - CIENCIAS NATURALES	2	1	11	3	1	0	0	18
	EDU. - EDUCACIÓN FÍSICA	3	4	17	6	2	0	0	32
	EDU. - EDUCACIÓN PRIMARIA	9	9	42	9	0	0	0	69
	EDU. - FILOSOFÍA Y CS. HISTO. SC.	7	5	53	5	1	1	0	72
	EDU. - LENGUAJE Y LITERATURA	4	5	25	4	0	0	0	38
	EDU. - MATEMÁTICAS	2	4	9	1	2	0	0	18
12	ENFERMERÍA	25	14	40	3	2	2	0	86
13	FARMACIA Y BIOQUÍMICA	13	9	47	12	1	1	0	83
14	FÍSICA	3	3	29	5	0	0	0	40
15	HISTORIA	6	12	39	3	2	0	0	62
16	ING. CIVIL	87	58	209	7	14	3	0	378
17	ING. DE MINAS	55	37	146	5	5	3	0	251
18	ING. ELÉCTRICA	16	15	57	12	3	0	0	103
19	ING. ELECTRÓNICA	7	8	40	5	1	0	0	61
20	ING. GEOLÓGICA	47	33	149	8	7	3	1	248
21	ING. INFORMÁTICA Y DE SISTEMAS	18	22	104	18	2	2	0	166
22	ING. MECÁNICA	18	16	92	16	3	1	0	146
23	ING. METALÚRGICA	18	7	58	2	2	2	0	89
24	ING. QUÍMICA	15	10	52	7	0	0	0	84
25	ING. PETROQUÍMICA	3	5	26	3	0	0	1	38
26	MATEMÁTICA	4	2	18	12	0	1	0	37
27	MEDICINA HUMANA	48	39	166	4	5	2	0	264
28	ODONTOLOGÍA	11	11	39	9	1	0	0	71
29	PSICOLOGÍA	39	42	204	26	4	1	0	316
30	QUÍMICA	2	0	9	1	0	0	0	12
31	TURISMO	33	45	144	23	3	6	0	254
32	ZOOTECNIA	18	3	15	7	1	0	0	44
	<b>SUB TOTAL</b>	<b>828</b>	<b>726</b>	<b>3,416</b>	<b>420</b>	<b>111</b>	<b>56</b>	<b>6</b>	<b>5,563</b>
	<b>SEDES</b>								
33	AGRONOMÍA TROPICAL - QUILLABAMBA	0	0	0	0	0	0	0	0
34	ECOTURISMO - QUILLABAMBA	0	0	0	0	0	0	0	0
35	EDUCACIÓN - YANAOCA	8	6	7	2	3	0	0	26
36	EDUCACIÓN - ESPINAR	9	7	3	0	1	0	0	20
37	ING. AGROINDUSTRIAL - SICUANI	7	6	10	0	0	0	0	23
38	ING. AGROP. - ANDAHUAYLAS	9	5	8	0	0	0	0	22
39	ING. AGROP. - SANTO TOMAS	8	7	3	1	0	0	0	19
40	ING. INDS. ALIMENT. - QUILLABAMBA	0	0	0	0	0	0	0	0
41	ING. FORESTAL - PUERTO MALDONADO	3	2	3	0	0	0	0	8
42	MEDICINA VETERINARIA - ESPINAR	2	2	1	0	0	0	0	5
43	MEDICINA VETERINARIA - SICUANI	10	5	8	1	1	0	0	25
44	OBSTETRICIA - ANDAHUAYLAS	50	20	60	5	6	6	0	147
	<b>TOTAL</b>	<b>934</b>	<b>786</b>	<b>3,519</b>	<b>429</b>	<b>122</b>	<b>62</b>	<b>6</b>	<b>5,858</b>
	Porcentaje (%)	15.94	13.42	60.07	7.32	2.08	1.05	0.10	100

FUENTE: Centro de Computo.  
Elaborado por el Área de Estadística.

# COMPENDIO ESTADISTICO N° 31

CUADRO N° 112

**EXAMEN ORDINARIO: POSTULANTES Y TIPO DE PREPARACIÓN, SEGÚN ESCUELAS PROFESIONALES SEMESTRE ACADÉMICO 2016-II**

N°	ESCUELA PROFESIONAL	POR MI CUENTA	CEPRU	PROFESOR PARTICULAR	ACADEMIAS	COMBINADAS	TOTAL
1	AGRONOMÍA	28	25	6	52	10	121
2	ANTROPOLOGÍA	21	11	0	11	7	50
3	ARQUEOLOGÍA	21	24	0	39	6	90
4	ARQUITECTURA	42	49	2	85	71	249
5	BIOLOGÍA	28	52	1	68	11	160
6	CIENCIAS ADMINISTRATIVAS	52	160	7	179	29	427
7	CIENCIAS DE LA COMUNICACIÓN	21	38	4	43	6	112
8	CONTABILIDAD	91	148	9	295	39	582
9	DERECHO	66	84	5	165	19	339
10	ECONOMÍA	120	75	1	107	50	353
11	EDUCACIÓN CUSCO						
	EDU. - CIENCIAS NATURALES	5	2	0	11	0	18
	EDU. - EDUCACIÓN FÍSICA	6	6	1	18	1	32
	EDU. - EDUCACIÓN PRIMARIA	21	23	0	24	1	69
	EDU. - FILOSOFÍA Y CS. HISTO. SC.	11	15	0	42	4	72
	EDU. - LENGUAJE Y LITERATURA	2	12	0	21	3	38
	EDU. - MATEMÁTICAS	5	5	0	4	4	18
12	ENFERMERÍA	25	24	2	32	3	86
13	FARMACIA Y BIOQUÍMICA	31	24	0	21	7	83
14	FÍSICA	17	3	0	16	4	40
15	HISTORIA	14	14	0	32	2	62
16	ING. CIVIL	88	115	2	132	41	378
17	ING. DE MINAS	46	77	3	104	21	251
18	ING. ELÉCTRICA	16	31	0	48	8	103
19	ING. ELECTRÓNICA	16	16	0	25	4	61
20	ING. GEOLÓGICA	65	63	7	96	17	248
21	ING. INFORMÁTICA Y DE SISTEMAS	52	34	3	59	18	166
22	ING. MECÁNICA	20	45	5	69	7	146
23	ING. METALÚRGICA	16	21	2	44	6	89
24	ING. QUÍMICA	25	13	1	36	9	84
25	ING. PETROQUÍMICA	8	6	2	18	4	38
26	MATEMÁTICA	6	9	1	16	5	37
27	MEDICINA HUMANA	37	84	5	111	27	264
28	ODONTOLOGÍA	14	19	1	32	5	71
29	PSICOLOGÍA	66	81	3	150	16	316
30	QUÍMICA	3	4	0	4	1	12
31	TURISMO	35	75	4	126	14	254
32	ZOOTECNIA	26	8	2	4	4	44
	<b>SUB TOTAL</b>	<b>1,166</b>	<b>1,495</b>	<b>79</b>	<b>2,339</b>	<b>484</b>	<b>5,563</b>
	SEDES						
33	AGRONOMÍA TROPICAL - QUILLABAMBA	0	0	0	0	0	0
34	ECOTURISMO - QUILLABAMBA	0	0	0	0	0	0
35	EDUCACIÓN - YANA OCA	12	4	8	2	0	26
36	EDUCACIÓN - ESPINAR	10	5	5	0	0	20
37	ING. AGROINDUSTRIAL - SICUANI	13	0	6	2	2	23
38	ING. AGROP. - ANDAHUAYLAS	12	0	8	2	0	22
39	ING. AGROP. - SANTO TOMAS	16	0	3	0	0	19
40	ING. INDS. ALIMENT. - QUILLABAMBA	0	0	0	0	0	0
41	ING. FORESTAL - PTO. MALDONADO	5	0	3	0	0	8
42	MEDICINA VETERINARIA - ESPINAR	3	0	2	0	0	5
43	MEDICINA VETERINARIA - SICUANI	15	0	6	4	0	25
44	OBSTETRICIA - ANDAHUAYLAS	65	0	35	30	17	147
	<b>TOTAL</b>	<b>1,317</b>	<b>1,504</b>	<b>155</b>	<b>2,379</b>	<b>503</b>	<b>5,858</b>
	Porcentaje (%)	22.48	25.67	2.65	40.61	8.59	100

FUENTE: Centro de Computo. Elaborado por el Área de Estadística.

# COMPENDIO ESTADISTICO N° 31

CUADRO N° 113

## EXAMEN ORDINARIO: POSTULANTES Y ELECCIÓN DE SU CARRERA PROFESIONAL, SEGÚN ESCUELAS PROFESIONALES SEMESTRE ACADÉMICO 2016-II

N°	ESCUELA PROFESIONAL	ORIENTACIÓN VOCACIONAL	POSIBILIDAD DE TRABAJO	INFLUENCIA FAMILIAR	APTITUDES	COSTO DE VIDA	OTRO	TOTAL
1	AGRONOMÍA	61	13	10	30	2	5	121
2	ANTROPOLOGÍA	23	5	3	15	0	4	50
3	ARQUEOLOGÍA	44	7	2	30	2	5	90
4	ARQUITECTURA	112	15	9	88	2	23	249
5	BIOLOGÍA	83	6	6	52	1	12	160
6	CIENCIAS ADMINISTRATIVAS	218	48	23	108	3	27	427
7	CIENCIAS DE LA COMUNICACIÓN	53	7	6	34	0	12	112
8	CONTABILIDAD	346	44	24	139	3	26	582
9	DERECHO	178	20	12	106	2	21	339
10	ECONOMÍA	182	30	20	96	3	22	353
11	EDUCACIÓN CUSCO							
	EDU. - CIENCIAS NATURALES	12	0	0	6	0	0	18
	EDU. - EDUCACIÓN FÍSICA	19	0	2	10	0	1	32
	EDU. - EDUCACIÓN PRIMARIA	35	6	2	24	1	1	69
	EDU. - FILOSOFÍA Y CS. HISTO. SC.	49	1	2	16	1	3	72
	EDU. - LENGUAJE Y LITERATURA	26	2	1	8	0	1	38
	EDU. - MATEMÁTICAS	9	0	0	6	0	3	18
12	ENFERMERÍA	41	12	7	22	0	4	86
13	FARMACIA Y BIOQUÍMICA	43	10	2	19	0	9	83
14	FÍSICA	28	1	1	5	0	5	40
15	HISTORIA	35	3	1	16	1	6	62
16	ING. CIVIL	215	32	21	83	0	27	378
17	ING. DE MINAS	117	36	7	64	3	24	251
18	ING. ELÉCTRICA	32	18	5	38	0	10	103
19	ING. ELECTRÓNICA	23	12	0	19	0	7	61
20	ING. GEOLÓGICA	125	25	15	64	1	18	248
21	ING. INFORMÁTICA Y DE SISTEMAS	77	5	4	70	1	9	166
22	ING. MECÁNICA	62	15	11	42	0	16	146
23	ING. METALÚRGICA	33	15	2	26	0	13	89
24	ING. QUÍMICA	35	10	2	29	1	7	84
25	ING. PETROQUÍMICA	21	2	1	11	0	3	38
26	MATEMÁTICA	19	2	1	11	0	4	37
27	MEDICINA HUMANA	133	9	7	89	2	24	264
28	ODONTOLOGÍA	40	8	2	13	0	8	71
29	PSICOLOGÍA	128	15	9	145	0	19	316
30	QUÍMICA	5	0	0	5	0	2	12
31	TURISMO	130	16	13	69	2	24	254
32	ZOOTECNIA	35	4	1	4	0	0	44
	<b>SUB TOTAL</b>	<b>2,827</b>	<b>454</b>	<b>234</b>	<b>1,612</b>	<b>31</b>	<b>405</b>	<b>5,563</b>
	<b>SEDES</b>							
33	AGRONOMÍA TROPICAL - QUILLABAMBA	0	0	0	0	0	0	0
34	ECOTURISMO - QUILLABAMBA	0	0	0	0	0	0	0
35	EDUCACIÓN - YANAoca	15	6	2	2	1	0	26
36	EDUCACIÓN - ESPINAR	12	4	2	2	0	0	20
37	ING. AGROINDUSTRIAL - SICUANI	13	6	2	1	1	0	23
38	ING. AGROP. - ANDAHUAYLAS	15	4	2	1	0	0	22
39	ING. AGROP. - SANTO TOMAS	10	5	2	2	0	0	19
40	ING. INDS. ALIMENT. - QUILLABAMBA	0	0	0	0	0	0	0
41	ING. FORESTAL - PTO. MALDONADO	3	2	2	1	0	0	8
42	MEDICINA VETERINARIA - ESPINAR	2	2	1	0	0	0	5
43	MEDICINA VETERINARIA - SICUANI	17	6	2	0	0	0	25
44	OBSTETRICIA - ANDAHUAYLAS	78	35	15	5	6	8	147
	<b>TOTAL</b>	<b>2,992</b>	<b>524</b>	<b>264</b>	<b>1,626</b>	<b>39</b>	<b>413</b>	<b>5,858</b>
	<b>Porcentaje (%)</b>	<b>51.07</b>	<b>8.94</b>	<b>4.50</b>	<b>27.75</b>	<b>0.66</b>	<b>7.05</b>	<b>100</b>

FUENTE: Centro de Computo. Elaborado por el Área de Estadística

# COMPENDIO ESTADISTICO N° 31

CUADRO N° 114

EXAMEN ORDINARIO: POSTULANTES Y MEDIO DE DIFUSIÓN POR LA CUAL SE ENTERO DEL EXAMEN, SEGÚN ESCUELAS PROFESIONALES SEMESTRE ACADÉMICO 2016-II

N°	ESCUELA PROFESIONAL	TV	RADIO	PAGINA WEB	PERIODICOS	OTROS	TOTAL
1	AGRONOMÍA	21	14	49	10	27	121
2	ANTROPOLOGÍA	3	12	17	0	18	50
3	ARQUEOLOGÍA	15	14	41	3	17	90
4	ARQUITECTURA	29	27	100	2	91	249
5	BIOLOGÍA	12	17	81	1	49	160
6	CIENCIAS ADMINISTRATIVAS	49	61	176	19	122	427
7	CIENCIAS DE LA COMUNICACIÓN	17	20	48	1	26	112
8	CONTABILIDAD	74	83	280	4	141	582
9	DERECHO	132	53	52	7	95	339
10	ECONOMÍA	36	64	144	2	107	353
11	EDUCACIÓN CUSCO						
	EDU. - CIENCIAS NATURALES	4	6	5	0	3	18
	EDU. - EDUCACIÓN FÍSICA	5	1	20	1	5	32
	EDU. - EDUCACIÓN PRIMARIA	9	10	32	2	16	69
	EDU. - FILOSOFÍA Y CS. HISTO. SC.	8	15	26	2	21	72
	EDU. - LENGUAJE Y LITERATURA	5	6	20	0	7	38
	EDU. - MATEMÁTICAS	2	2	8	0	6	18
12	ENFERMERÍA	19	18	27	5	17	86
13	FARMACIA Y BIOQUÍMICA	23	14	11	3	32	83
14	FÍSICA	2	2	21	2	13	40
15	HISTORIA	12	9	22	0	19	62
16	ING. CIVIL	32	59	162	6	119	378
17	ING. DE MINAS	23	39	104	1	84	251
18	ING. ELÉCTRICA	11	22	39	1	30	103
19	ING. ELECTRÓNICA	6	7	25	0	23	61
20	ING. GEOLÓGICA	26	33	107	1	81	248
21	ING. INFORMÁTICA Y DE SISTEMAS	14	21	73	4	54	166
22	ING. MECÁNICA	17	18	60	2	49	146
23	ING. METALÚRGICA	9	22	33	1	24	89
24	ING. QUÍMICA	12	10	34	0	28	84
25	ING. PETROQUÍMICA	1	5	19	0	13	38
26	MATEMÁTICA	4	2	17	1	13	37
27	MEDICINA HUMANA	22	47	85	5	105	264
28	ODONTOLOGÍA	12	6	31	1	21	71
29	PSICOLOGÍA	45	31	129	3	108	316
30	QUÍMICA	0	2	2	0	8	12
31	TURISMO	26	36	117	2	73	254
32	ZOOTECNIA	20	8	7	2	7	44
	<b>SUB TOTAL</b>	<b>757</b>	<b>816</b>	<b>2,224</b>	<b>94</b>	<b>1,672</b>	<b>5,563</b>
	<b>SEDES</b>						
33	AGRONOMÍA TROPICAL - QUILLABAMBA	0	0	0	0	0	0
34	ECOTURISMO - QUILLABAMBA	0	0	0	0	0	0
35	EDUCACIÓN - YANAOCÁ	8	12	4	2	0	26
36	EDUCACIÓN - ESPINAR	6	14	0	0	0	20
37	ING. AGROINDUSTRIAL - SICUANI	7	15	1	0	0	23
38	ING. AGROP. - ANDAHUAYLAS	9	10	2	1	0	22
39	ING. AGROP. - SANTO TOMAS	5	9	2	2	1	19
40	ING. INDS. ALIMENT. - QUILLABAMBA	0	0	0	0	0	0
41	ING. FORESTAL - PTO. MALDONADO	3	4	1	0	0	8
42	MEDICINA VETERINARIA - ESPINAR	1	4	0	0	0	5
43	MEDICINA VETERINARIA - SICUANI	10	9	4	2	0	25
44	OBSTETRICIA - ANDAHUAYLAS	65	35	25	9	13	147
	<b>TOTAL</b>	<b>871</b>	<b>928</b>	<b>2,263</b>	<b>110</b>	<b>1,686</b>	<b>5,858</b>
	Porcentaje %	14.87	15.84	38.63	1.88	28.78	100

FUENTE: Centro de Computo.  
Elaborado por el Área de Estadística

# COMPENDIO ESTADISTICO N° 31

CUADRO N° 115

**EXAMEN ORDINARIO: POSTULANTES Y CONOCIMIENTO DE COMPUTACIÓN, SEGÚN ESCUELAS PROFESIONALES SEMESTRE ACADÉMICO 2016-II**

N°	ESCUELA PROFESIONAL	WORD	EXCEL	POWER POINT	TODOS	NINGUNO	TOTAL
1	AGRONOMÍA	54	3	6	48	10	121
2	ANTROPOLOGÍA	15	0	2	28	5	50
3	ARQUEOLOGÍA	19	3	4	47	17	90
4	ARQUITECTURA	66	10	4	150	19	249
5	BIOLOGÍA	32	7	3	101	17	160
6	CIENCIAS ADMINISTRATIVAS	149	27	24	195	32	427
7	CIENCIAS DE LA COMUNICACIÓN	33	8	5	58	8	112
8	CONTABILIDAD	187	24	27	296	48	582
9	DERECHO	91	14	11	196	27	339
10	ECONOMÍA	90	6	11	212	34	353
11	EDUCACIÓN CUSCO						
	EDU. - CIENCIAS NATURALES	4	0	0	12	2	18
	EDU. - EDUCACIÓN FÍSICA	10	3	0	15	4	32
	EDU. - EDUCACIÓN PRIMARIA	15	3	3	41	7	69
	EDU. - FILOSOFÍA Y CS. HISTO. SC.	26	1	3	37	5	72
	EDU. - LENGUAJE Y LITERATURA	11	1	2	21	3	38
	EDU. - MATEMÁTICAS	4	2	1	9	2	18
12	ENFERMERÍA	32	3	2	42	7	86
13	FARMACIA Y BIOQUÍMICA	20	1	4	45	13	83
14	FÍSICA	24	2	2	5	7	40
15	HISTORIA	21	2	3	31	5	62
16	ING. CIVIL	124	9	18	193	34	378
17	ING. DE MINAS	78	11	7	128	27	251
18	ING. ELÉCTRICA	22	9	5	55	12	103
19	ING. ELECTRÓNICA	16	5	0	34	6	61
20	ING. GEOLÓGICA	67	5	9	138	29	248
21	ING. INFORMÁTICA Y DE SISTEMAS	31	4	4	119	8	166
22	ING. MECÁNICA	46	9	10	72	9	146
23	ING. METALÚRGICA	20	4	9	50	6	89
24	ING. QUÍMICA	16	3	2	57	6	84
25	ING. PETROQUÍMICA	14	2	0	18	4	38
26	MATEMÁTICA	8	2	0	24	3	37
27	MEDICINA HUMANA	64	9	8	167	16	264
28	ODONTOLOGÍA	22	1	1	45	2	71
29	PSICOLOGÍA	94	5	13	172	32	316
30	QUÍMICA	4	0	0	5	3	12
31	TURISMO	78	12	11	133	20	254
32	ZOOTECNIA	18	2	3	17	4	44
	<b>SUB TOTAL</b>	<b>1,625</b>	<b>212</b>	<b>217</b>	<b>3,016</b>	<b>493</b>	<b>5,563</b>
	<b>SEDES</b>						
33	AGRONOMÍA TROPICAL - QUILLABAMBA	0	0	0	0	0	0
34	ECOTURISMO - QUILLABAMBA	0	0	0	0	0	0
35	EDUCACIÓN - YANAQCA	12	3	4	3	4	26
36	EDUCACIÓN - ESPINAR	14	2	4	0	0	20
37	ING. AGROINDUSTRIAL - SICUANI	16	4	2	1	0	23
38	ING. AGROP. - ANDAHUAYLAS	17	2	2	1	0	22
39	ING. AGROP. - SANTO TOMAS	12	2	3	2	0	19
40	ING. INDS. ALIMENT. - QUILLABAMBA	0	0	0	0	0	0
41	ING. FORESTAL - PTO. MALDONADO	5	2	1	0	0	8
42	MEDICINA VETERINARIA - ESPINAR	5	0	0	0	0	5
43	MEDICINA VETERINARIA - SICUANI	18	2	3	2	0	25
44	OBSTETRICIA - ANDAHUAYLAS	79	15	35	10	8	147
	<b>TOTAL</b>	<b>1,803</b>	<b>244</b>	<b>271</b>	<b>3,035</b>	<b>505</b>	<b>5,858</b>
	Porcentaje (%)	30.78	4.16	4.62	51.81	8.62	100

FUENTE: Centro de Computo.  
Elaborado por el Área de Estadística

# COMPENDIO ESTADISTICO N° 31

CUADRO N° 116

**EXAMEN ORDINARIO: POSTULANTES POR INCENTIVO DE ESTUDIO, SEGÚN CARRERAS PROFESIONALES SEMESTRE ACADÉMICO 2015-II**

N°	CARRERA PROFESIONAL	ANTERNATIVA 1	ANTERNATIVA 2	ANTERNATIVA 3	ANTERNATIVA 4	ANTERNATIVA 5	TOTAL
1	AGRONOMÍA	36	53	23	2	7	121
2	ANTROPOLOGÍA	23	14	3	0	10	50
3	ARQUEOLOGÍA	21	47	10	1	11	90
4	ARQUITECTURA	39	165	23	1	21	249
5	BIOLOGÍA	24	86	29	7	14	160
6	CIENCIAS ADMINISTRATIVAS	70	265	40	11	41	427
7	CIENCIAS DE LA COMUNICACIÓN	17	71	8	4	12	112
8	CONTABILIDAD	82	383	62	6	49	582
9	DERECHO	46	230	31	4	28	339
10	ECONOMÍA	52	228	33	6	34	353
11	EDUCACIÓN CUSCO						
	EDU. - CIENCIAS NATURALES	5	10	2	0	1	18
	EDU. - EDUCACIÓN FÍSICA	9	21	1	1	0	32
	EDU. - EDUCACIÓN PRIMARIA	12	46	6	1	4	69
	EDU. - FILOSOFÍA Y CS. HISTO. SC.	13	48	2	2	7	72
	EDU. - LENGUAJE Y LITERATURA	5	25	2	0	6	38
	EDU. - MATEMÁTICAS	3	9	4	0	2	18
12	ENFERMERÍA	28	36	13	0	9	86
13	FARMACIA Y BIOQUÍMICA	23	30	17	4	9	83
14	FÍSICA	2	31	1	1	5	40
15	HISTORIA	12	30	11	0	9	62
16	ING. CIVIL	52	247	32	6	41	378
17	ING. DE MINAS	45	153	23	5	25	251
18	ING. ELÉCTRICA	18	59	15	3	8	103
19	ING. ELECTRÓNICA	11	36	6	1	7	61
20	ING. GEOLÓGICA	33	156	24	6	29	248
21	ING. INFORMÁTICA Y DE SISTEMAS	34	102	12	4	14	166
22	ING. MECÁNICA	24	78	28	3	13	146
23	ING. METALÚRGICA	12	42	18	2	15	89
24	ING. QUÍMICA	9	57	12	2	4	84
25	ING. PETROQUÍMICA	6	28	1	1	2	38
26	MATEMÁTICA	5	27	2	0	3	37
27	MEDICINA HUMANA	43	166	16	7	32	264
28	ODONTOLOGÍA	8	47	6	1	9	71
29	PSICOLOGÍA	55	196	26	4	35	316
30	QUÍMICA	2	7	2	0	1	12
31	TURISMO	43	157	27	3	24	254
32	ZOOTECNIA	21	15	6	2	0	44
	<b>SUB TOTAL</b>	<b>943</b>	<b>3,401</b>	<b>577</b>	<b>101</b>	<b>541</b>	<b>5,563</b>
	<b>SEDES</b>						
33	AGRONOMÍA TROPICAL - QUILLABAMBA	0	0	0	0	0	0
34	ECOTURISMO - QUILLABAMBA	0	0	0	0	0	0
35	EDUCACIÓN - YANAOCÁ	8	9	6	3	26	26
36	EDUCACIÓN - ESPINAR	10	6	2	2	0	20
37	ING. AGROINDUSTRIAL - SICUANI	9	5	3	4	2	23
38	ING. AGROP. - ANDAHUAYLAS	15	3	2	2	22	22
39	ING. AGROP. - SANTO TOMÁS	8	6	5	0	0	19
40	ING. INDS. ALIMENT. - QUILLABAMBA	0	0	0	0	0	0
41	ING. FORESTAL - PTO. MALDONADO	4	2	2	0	0	8
42	MEDICINA VETERINARIA - ESPINAR	3	1	1	0	0	5
43	MEDICINA VETERINARIA - SICUANI	15	6	3	1	0	25
44	OBSTETRICIA - ANDAHUAYLAS	78	65	3	1	0	147
	<b>TOTAL</b>	<b>1,093</b>	<b>3,504</b>	<b>604</b>	<b>114</b>	<b>543</b>	<b>5,858</b>
	<b>Porcentaje (%)</b>	<b>18.66</b>	<b>59.82</b>	<b>10.31</b>	<b>10.95</b>	<b>9.27</b>	<b>100</b>

Elaborado por el Área de Estadística.



INGRESANTES POR EXAMEN

ORDINARIO

2016 - II

INFORMACION SOCIO-

ECONOMICA Y ACADEMICA



# COMPENDIO ESTADISTICO N° 31

CUADRO N° 117

**EXAMEN ORDINARIO: INGRESANTES POR GENERO, SEGÚN ESCUELAS PROFESIONALES SEMESTRE ACADÉMICO 2016-II**

N°	ESCUELA PROFESIONAL	GENERO		TOTAL
		F	M	
1	AGRONOMÍA	1	3	4
2	ANTROPOLOGÍA	6	2	8
3	ARQUEOLOGIA	6	5	11
4	ARQUITECTURA	6	9	15
5	BIOLOGÍA	11	21	32
6	CIENCIAS ADMINISTRATIVAS	9	11	20
7	CIENCIAS DE LA COMUNICACIÓN	13	7	20
8	CONTABILIDAD	24	8	32
9	DERECHO	9	8	17
10	ECONOMÍA	8	11	19
11	EDUCACIÓN CUSCO			0
	EDU. - CIENCIAS NATURALES	2	7	9
	EDU. - EDUCACIÓN FÍSICA	1	2	3
	EDU. - EDUCACIÓN PRIMARIA	19	3	22
	EDU. - FILOSOFÍA Y CS. HISTO. SC.	14	6	20
	EDU. - LENGUAJE Y LITERATURA	9	5	14
	EDU. - MATEMÁTICAS	3	4	7
12	ENFERMERIA	5	0	5
13	FARMACIA Y BIOQUÍMICA	12	5	17
14	FÍSICA	4	26	30
15	HISTORIA	19	5	24
16	ING. CIVIL	1	15	16
17	ING. DE MINAS	1	17	18
18	ING. ELÉCTRICA	2	18	20
19	ING. ELECTRÓNICA	0	9	9
20	ING. GEOLÓGICA	3	7	10
21	ING. INFORMÁTICA Y DE SISTEMAS	1	13	14
22	ING. MECÁNICA	1	9	10
23	ING. METALÚRGICA	9	19	28
24	ING. QUÍMICA	12	29	41
25	ING. PETROQUÍMICA	5	6	11
26	MATEMÁTICA	1	28	29
27	MEDICINA HUMANA	4	7	11
28	ODONTOLOGÍA	6	2	8
29	PSICOLOGÍA	9	14	23
30	QUÍMICA	2	7	9
31	TURISMO	12	9	21
32	ZOOTECNIA	0	0	0
	<b>SUB TOTAL</b>	<b>250</b>	<b>357</b>	<b>607</b>
	<b>SEDES</b>			0
33	AGRONOMÍA TROPICAL - QUILLABAMBA	0	0	0
34	ECOTURISMO - QUILLABAMBA	0	0	0
35	EDUCACIÓN - YANA OCA	7	7	14
36	EDUCACIÓN - ESPINAR	4	6	10
37	ING. AGROINDUSTRIAL – SICUANI	5	11	16
38	ING. AGROPECUARIA – ANDAHUAYLAS	1	7	8
39	ING. AGROPECUARIA - SANTO TOMAS	1	0	1
40	ING. INDUSTRIAS ALIMENTARIAS - QUILLABAMBA	0	0	0
41	ING. FORESTAL – PUERTO MALDONADO	2	6	8
42	MEDICINA VETERINARIA - ESPINAR	0	0	0
43	MEDICINA VETERINARIA - SICUANI	3	9	12
44	OBSTETRICIA - ANDAHUAYLAS	15	0	15
	<b>TOTAL</b>	<b>288</b>	<b>403</b>	<b>691</b>
	<b>Porcentaje (%)</b>	<b>41.68</b>	<b>58.32</b>	<b>100</b>

FUENTE: Centro de Computo.  
Elaborado por la Unidad de Estadística.

# COMPENDIO ESTADISTICO N° 31

CUADRO N° 118

## EXAMEN ORDINARIO: INGRESANTES POR EDADES, SEGÚN ESCUELAS PROFESIONALES SEMESTRE ACADÉMICO 2016-II

N°	ESCUELA PROFESIONAL	Más de 20 años	De 20 años	De 19 años	De 18 años	De 17 años	De 16 años	De 15 años	Menos de 15 años	TOTAL
1	AGRONOMÍA	2	0	2	0	0	0	0	0	4
2	ANTROPOLOGÍA	0	1	0	1	3	3	0	0	8
3	ARQUEOLOGÍA	0	0	1	2	3	5	0	0	11
4	ARQUITECTURA	1	0	0	3	4	7	0	0	15
5	BIOLOGÍA	1	0	2	5	13	11	0	0	32
6	CIENCIAS ADMINISTRATIVAS	0	0	1	4	7	7	1	0	20
7	CIENCIAS DE LA COMUNICACIÓN	0	0	1	3	5	10	1	0	20
8	CONTABILIDAD	0	0	1	3	11	17	0	0	32
9	DERECHO	0	0	0	2	5	8	2	0	17
10	ECONOMÍA	0	0	1	0	5	13	0	0	19
11	EDUCACIÓN CUSCO									
	EDU. - CIENCIAS NATURALES	0	1	1	0	2	5	0	0	9
	EDU. - EDUCACIÓN FÍSICA	0	1	1	0	0	0	1	0	3
	EDU. - EDUCACIÓN PRIMARIA	2	2	0	2	7	9	0	0	22
	EDU. - FILOSOFÍA Y CS. HISTO. SC.	1	0	1	4	7	9	0	0	20
	EDU. - LENGUAJE Y LITERATURA	0	0	0	2	4	8	0	0	14
	EDU. - MATEMÁTICAS	2	2	1	1	0	0	1	0	7
12	ENFERMERÍA	0	2	0	0	1	2	0	0	5
13	FARMACIA Y BIOQUÍMICA	3	1	1	0	8	3	1	0	17
14	FÍSICA	1	1	0	2	12	14	0	0	30
15	HISTORIA	0	0	1	4	6	13	0	0	24
16	ING. CIVIL	0	0	0	3	5	7	1	0	16
17	ING. DE MINAS	0	0	1	2	10	5	0	0	18
18	ING. ELÉCTRICA	0	0	2	1	7	10	0	0	20
19	ING. ELECTRÓNICA	0	0	0	1	5	3	0	0	9
20	ING. GEOLÓGICA	0	0	0	1	3	6	0	0	10
21	ING. INFORMÁTICA Y DE SISTEMAS	0	0	0	1	7	6	0	0	14
22	ING. MECÁNICA	0	0	0	0	2	8	0	0	10
23	ING. METALÚRGICA	1	0	0	3	9	15	0	0	28
24	ING. QUÍMICA	1	1	0	0	9	30	0	0	41
25	ING. PETROQUÍMICA	0	0	0	1	4	5	1	0	11
26	MATEMÁTICA	0	0	3	2	11	13	0	0	29
27	MEDICINA HUMANA	0	0	0	0	6	5	0	0	11
28	ODONTOLOGÍA	0	0	0	1	3	4	0	0	8
29	PSICOLOGÍA	0	0	0	2	10	11	0	0	23
30	QUÍMICA	0	1	0	0	1	7	0	0	9
31	TURISMO	1	0	0	2	6	12	0	0	21
32	ZOOTECNIA	0	0	0	0	0	0	0	0	0
	<b>SUB TOTAL</b>	<b>16</b>	<b>13</b>	<b>21</b>	<b>58</b>	<b>201</b>	<b>289</b>	<b>9</b>	<b>0</b>	<b>607</b>
	<b>SEDES</b>									
33	AGRONOMÍA TROPICAL - QUILLABAMBA	0	0	0	0	0	0	0	0	0
34	ECOTURISMO - QUILLABAMBA	0	0	0	0	0	0	0	0	0
35	EDUCACIÓN - YANAQCA	5	4	2	1	1	1	0	0	14
36	EDUCACIÓN - ESPINAR	2	3	1	3	1	0	0	0	10
37	ING. AGROINDUSTRIAL - SICUANI	6	3	4	2	1	0	0	0	16
38	ING. AGROP. - ANDAHUAYLAS	2	2	2	1	1	0	0	0	8
39	ING. AGROP. - SANTO TOMAS	0	0	1	0	0	0	0	0	1
40	ING. INDS. ALIMENT. - QUILLABAMBA	0	0	0	0	0	0	0	0	0
41	ING. FORESTAL - PUERTO MALDONADO	3	2	2	1	0	0	0	0	8
42	MEDICINA VETERINARIA - ESPINAR	0	0	0	0	0	0	0	0	0
43	MEDICINA VETERINARIA - SICUANI	2	4	3	2	0	1	0	0	12
44	OBSTETRICIA - ANDAHUAYLAS	6	2	3	2	1	1	0	0	15
	<b>TOTAL</b>	<b>42</b>	<b>33</b>	<b>39</b>	<b>70</b>	<b>206</b>	<b>292</b>	<b>9</b>	<b>0</b>	<b>691</b>
	Porcentaje (%)	6.08	4.78	5.64	10.13	29.81	42.26	1.30	0.00	100
	Edad Promedio	16.00								

Elaborado por el Área de Estadística

# COMPENDIO ESTADISTICO N° 31

CUADRO N° 119

## EXAMEN ORDINARIO: INGRESANTES POR LUGAR DE PROCEDENCIA, SEGÚN ESCUELAS PROFESIONALES SEMESTRE ACADÉMICO 2016-II

N°	ESCUELA PROFESIONAL	CUSCO	APURIMAC	MADRE DE DIOS	PUNO	LIMA	AREQUIPA	TACNA	JUNIN	ICA	OTROS	TOTAL
1	AGRONOMÍA	1	2	1	0	0	0	0	0	0	0	4
2	ANTROPOLOGÍA	4	1	2	1	0	0	0	0	0	0	8
3	ARQUEOLOGÍA	7	2	1	1	0	0	0	0	0	0	11
4	ARQUITECTURA	8	4	2	1	0	0	0	0	0	0	15
5	BIOLOGÍA	21	3	3	3	0	1	1	0	0	0	32
6	CIENCIAS ADMINISTRATIVAS	9	6	2	0	0	2	1	0	0	0	20
7	CIENCIAS DE LA COMUNICACIÓN	14	1	4	1	0	0	0	0	0	0	20
8	CONTABILIDAD	12	7	5	3	0	2	3	0	0	0	32
9	DERECHO	10	1	2	2	0	1	1	0	0	0	17
10	ECONOMÍA	10	6	2	1	0	0	0	0	0	0	19
11	EDUCACIÓN CUSCO											0
	EDU. - CIENCIAS NATURALES	7	1	1	0	0	0	0	0	0	0	9
	EDU. - EDUCACIÓN FÍSICA	2	0	1	0	0	0	0	0	0	0	3
	EDU. - EDUCACIÓN PRIMARIA	17	2	1	1	1	0	0	0	0	0	22
	EDU. - FILOSOFÍA Y CS. HISTO. SC.	12	2	3	2	1	0	0	0	0	0	20
	EDU. - LENGUAJE Y LITERATURA	10	1	2	1	0	0	0	0	0	0	14
	EDU. - MATEMÁTICAS	6	1	0	0	0	0	0	0	0	0	7
12	ENFERMERÍA	5	0	0	0	0	0	0	0	0	0	5
13	FARMACIA Y BIOQUÍMICA	13	1	2	1	0	0	0	0	0	0	17
14	FÍSICA	23	3	2	2	0	0	0	0	0	0	30
15	HISTORIA	22	2	0	0	0	0	0	0	0	0	24
16	ING. CIVIL	12	1	0	2	0	0	1	0	0	0	16
17	ING. DE MINAS	13	2	0	2	0	0	1	0	0	0	18
18	ING. ELÉCTRICA	16	2	1	1	0	0	0	0	0	0	20
19	ING. ELECTRÓNICA	7	1	0	1	0	0	0	0	0	0	9
20	ING. GEOLÓGICA	7	2	0	1	0	0	0	0	0	0	10
21	ING. INFORMÁTICA Y DE SISTEMAS	10	1	2	1	0	0	0	0	0	0	14
22	ING. MECÁNICA	8	1	0	1	0	0	0	0	0	0	10
23	ING. METALÚRGICA	23	3	1	1	0	0	0	0	0	0	28
24	ING. QUÍMICA	29	4	3	2	0	1	1	0	0	1	41
25	ING. PETROQUÍMICA	8	1	1	1	0	0	0	0	0	0	11
26	MATEMÁTICA	23	3	1	1	0	1	0	0	0	0	29
27	MEDICINA HUMANA	7	1	0	1	0	1	0	0	0	1	11
28	ODONTOLOGÍA	5	1	0	1	0	1	0	0	0	0	8
29	PSICOLOGÍA	16	1	2	1	1	1	0	0	0	1	23
30	QUÍMICA	6	2	0	1	0	0	0	0	0	0	9
31	TURISMO	17	2	1	1	0	0	0	0	0	0	21
32	ZOOTECNIA	0	0	0	0	0	0	0	0	0	0	0
	SUB TOTAL	420	74	48	39	3	11	9	0	0	3	607
	SEDES											0
33	AGRONOMÍA TROPICAL - QUILLABAMBA	0	0	0	0	0	0	0	0	0	0	0
34	ECOTURISMO - QUILLABAMBA	0	0	0	0	0	0	0	0	0	0	0
35	EDUCACIÓN - YANA OCA	10	0	2	2	0	0	0	0	0	0	14
36	EDUCACIÓN - ESPINAR	8	1	1	0	0	0	0	0	0	0	10
37	ING. AGROINDUSTRIAL - SICUANI	12	2	1	1	0	0	0	0	0	0	16
38	ING. AGROP. - ANDAHUAYLAS	0	7	1	0	0	0	0	0	0	0	8
39	ING. AGROP. - SANTO TOMAS	1	0	0	0	0	0	0	0	0	0	1
40	ING. INDS. ALIMENT. - QUILLABAMBA	0	0	0	0	0	0	0	0	0	0	0
41	ING. FORESTAL - PTO. MALDONADO	0	0	7	1	0	0	0	0	0	0	8
42	MEDICINA VETERINARIA - ESPINAR	0	0	0	0	0	0	0	0	0	0	0
43	MEDICINA VETERINARIA - SICUANI	10	0	1	1	0	0	0	0	0	0	12
44	OBSTETRICIA - ANDAHUAYLAS	1	13	1	0	0	0	0	0	0	0	15
	TOTAL	462	97	62	44	3	11	9	0	0	3	691
	Porcentaje (%)	66.86	14.04	8.97	6.37	0.42	1.59	1.30	0.00	0.00	0.42	100

FUENTE: Centro de Computo.

# COMPENDIO ESTADISTICO N° 31

**CUADRO N° 120**  
**EXAMEN ORDINARIO: INGRESANTES POR TIPO DE COLEGIO, SEGÚN ESCUELAS PROFESIONALES SEMESTRE ACADÉMICO 2016-II**

N°	ESCUELA PROFESIONAL	TIPO DE COLEGIO		TOTAL
		NACIONAL	PARTICULAR	
1	AGRONOMÍA	4	0	4
2	ANTROPOLOGÍA	7	1	8
3	ARQUEOLOGIA	9	2	11
4	ARQUITECTURA	9	6	15
5	BIOLOGÍA	18	14	32
6	CIENCIAS ADMINISTRATIVAS	12	8	20
7	CIENCIAS DE LA COMUNICACIÓN	16	4	20
8	CONTABILIDAD	22	10	32
9	DERECHO	12	5	17
10	ECONOMÍA	13	6	19
11	EDUCACIÓN CUSCO			
	EDU. - CIENCIAS NATURALES	6	3	9
	EDU. - EDUCACIÓN FÍSICA	2	1	3
	EDU. - EDUCACIÓN PRIMARIA	15	7	22
	EDU. - FILOSOFÍA Y CS. HISTO. SC.	14	6	20
	EDU. - LENGUAJE Y LITERATURA	9	5	14
	EDU. - MATEMÁTICAS	5	2	7
12	ENFERMERÍA	3	2	5
13	FARMACIA Y BIOQUÍMICA	12	5	17
14	FÍSICA	21	9	30
15	HISTORIA	16	8	24
16	ING. CIVIL	11	5	16
17	ING. DE MINAS	15	3	18
18	ING. ELÉCTRICA	16	4	20
19	ING. ELECTRÓNICA	6	3	9
20	ING. GEOLÓGICA	6	4	10
21	ING. INFORMÁTICA Y DE SISTEMAS	9	5	14
22	ING. MECÁNICA	8	2	10
23	ING. METALÚRGICA	21	7	28
24	ING. QUÍMICA	32	9	41
25	ING. PETROQUÍMICA	7	4	11
26	MATEMÁTICA	23	6	29
27	MEDICINA HUMANA	7	4	11
28	ODONTOLOGÍA	5	3	8
29	PSICOLOGÍA	17	6	23
30	QUÍMICA	7	2	9
31	TURISMO	16	5	21
32	ZOOTECNIA	0	0	0
	<b>SUB TOTAL</b>	<b>431</b>	<b>176</b>	<b>607</b>
	<b>SEDES</b>			
33	AGRONOMÍA TROPICAL - QUILLABAMBA	0	0	0
34	ECOTURISMO - QUILLABAMBA	0	0	0
35	EDUCACIÓN - YANAoca	12	2	14
36	EDUCACIÓN - ESPINAR	8	2	10
37	ING. AGROINDUSTRIAL - SICUANI	10	6	16
38	ING. AGROPECUARIA - ANDAHUAYLAS	6	2	8
39	ING. AGROPECUARIA - SANTO TOMAS	1	0	0
40	ING. INDUSTRIAS ALIMENTARIAS - QUILLABAMBA	0	0	0
41	ING. FORESTAL - PUERTO MALDONADO	6	2	8
42	MEDICINA VETERINARIA - ESPINAR	0	0	0
43	MEDICINA VETERINARIA - SICUANI	10	2	12
44	OBSTETRICIA - ANDAHUAYLAS	11	4	15
	<b>TOTAL</b>	<b>495</b>	<b>196</b>	<b>691</b>
	<b>Porcentaje (%)</b>	<b>71.64</b>	<b>28.36</b>	<b>100.00</b>

FUENTE: Centro de Computo.

Elaborado por la Unidad de Estadística.

# COMPENDIO ESTADISTICO N° 31

CUADRO N° 121

**EXAMEN ORDINARIO: INGRESANTES Y SU SITUACIÓN LABORAL, SEGÚN ESCUELAS PROFESIONALES SEMESTRE ACADÉMICO 2016-II**

N°	ESCUELA PROFESIONAL	SITUACIÓN LABORAL			TOTAL
		NO	SI	SI	
		TRABAJA	EN FORMA PERMANENTE	EN FORMA EVENTUAL	
1	AGRONOMÍA	2	0	2	4
2	ANTROPOLOGÍA	5	1	2	8
3	ARQUEOLOGÍA	9	0	2	11
4	ARQUITECTURA	9	3	3	15
5	BIOLOGÍA	20	0	12	32
6	CIENCIAS ADMINISTRATIVAS	11	2	7	20
7	CIENCIAS DE LA COMUNICACIÓN	6	4	10	20
8	CONTABILIDAD	18	6	8	32
9	DERECHO	9	3	5	17
10	ECONOMÍA	15	3	1	19
11	EDUCACIÓN CUSCO				
	EDU. - CIENCIAS NATURALES	6	1	2	9
	EDU. - EDUCACIÓN FÍSICA	3	0	0	3
	EDU. - EDUCACIÓN PRIMARIA	14	2	6	22
	EDU. - FILOSOFÍA Y CS. HISTO. SC.	15	1	4	20
	EDU. - LENGUAJE Y LITERATURA	4	0	10	14
	EDU. - MATEMÁTICAS	7	0	0	7
12	ENFERMERÍA	3	0	2	5
13	FARMACIA Y BIOQUÍMICA	14	0	3	17
14	FÍSICA	22	2	6	30
15	HISTORIA	14	0	10	24
16	ING. CIVIL	12	0	4	16
17	ING. DE MINAS	14	0	4	18
18	ING. ELÉCTRICA	12	1	7	20
19	ING. ELECTRÓNICA	7	0	2	9
20	ING. GEOLÓGICA	8	0	2	10
21	ING. INFORMÁTICA Y DE SISTEMAS	9	1	4	14
22	ING. MECÁNICA	7	0	3	10
23	ING. METALÚRGICA	19	3	6	28
24	ING. QUÍMICA	30	0	11	41
25	ING. PETROQUÍMICA	8	0	3	11
26	MATEMÁTICA	24	2	3	29
27	MEDICINA HUMANA	9	0	2	11
28	ODONTOLOGÍA	7	0	1	8
29	PSICOLOGÍA	18	1	4	23
30	QUÍMICA	9	0	0	9
31	TURISMO	14	1	6	21
32	ZOOTECNIA	0	0	0	0
	<b>SUB TOTAL</b>	<b>413</b>	<b>37</b>	<b>157</b>	<b>607</b>
	<b>SEDES</b>				
33	AGRONOMÍA TROPICAL - QUILLABAMBA	0	0	0	0
34	ECOTURISMO - QUILLABAMBA	0	0	0	0
35	EDUCACIÓN - YANAOCA	10	0	4	14
36	EDUCACIÓN - ESPINAR	8	0	2	10
37	ING. AGROINDUSTRIAL - SICUANI	13	1	2	16
38	ING. AGROPECUARIA - ANDAHUAYLAS	6	1	1	8
39	ING. AGROPECUARIA - SANTO TOMAS	1	0	0	1
40	ING. INDUSTRIAS ALIMENTARIAS - QUILLABAMBA	0	0	0	0
41	ING. FORESTAL - PUERTO MALDONADO	6	1	1	8
42	MEDICINA VETERINARIA - ESPINAR	0	0	0	0
43	MEDICINA VETERINARIA - SICUANI	12	0	0	12
44	OBSTETRICIA - ANDAHUAYLAS	13	1	1	15
	<b>TOTAL</b>	<b>482.00</b>	<b>41.00</b>	<b>168.00</b>	<b>691</b>
	<b>Porcentaje (%)</b>	<b>69.75</b>	<b>5.93</b>	<b>24.31</b>	<b>100</b>

FUENTE: Centro de Computo.

Elaborado por La Unidad de Estadística.

# COMPENDIO ESTADISTICO N° 31

CUADRO N° 122

**EXAMEN ORDINARIO: INGRESANTES Y PERSONAS QUE FINANCIAN SUS ESTUDIOS, SEGÚN ESCUELAS PROFESIONALES SEMESTRE ACADÉMICO 2016-II**

N°	ESCUELA PROFESIONAL	PADRE	MADRE	AMBOS	YO MISMO	HERMANOS	OTROS PARIENTES	OTRAS PERSONAS	TOTAL
1	AGRONOMÍA	0	0	4	0	0	0	0	4
2	ANTROPOLOGÍA	0	2	5	0	1	0	0	8
3	ARQUEOLOGÍA	1	3	4	2	1	0	0	11
4	ARQUITECTURA	1	2	11	0	1	0	0	15
5	BIOLOGÍA	5	4	18	4	1	0	0	32
6	CIENCIAS ADMINISTRATIVAS	2	3	10	3	1	1	0	20
7	CIENCIAS DE LA COMUNICACIÓN	2	4	11	2	1	0	0	20
8	CONTABILIDAD	9	9	8	4	1	1	0	32
9	DERECHO	1	4	6	5	1	0	0	17
10	ECONOMÍA	2	1	15	1	0	0	0	19
11	EDUCACIÓN CUSCO								
	EDU. - CIENCIAS NATURALES	0	1	5	2	1	0	0	9
	EDU. - EDUCACIÓN FÍSICA	0	0	3	0	0	0	0	3
	EDU. - EDUCACIÓN PRIMARIA	10	1	8	2	1	0	0	22
	EDU. - FILOSOFÍA Y CS. HISTO. SC.	2	2	14	1	0	1	0	20
	EDU. - LENGUAJE Y LITERATURA	2	2	8	2	0	0	0	14
	EDU. - MATEMÁTICAS	2	1	2	1	0	1	0	7
12	ENFERMERÍA	1	0	3	0	1	0	0	5
13	FARMACIA Y BIOQUÍMICA	0	1	15	1	0	0	0	17
14	FÍSICA	4	2	19	5	0	0	0	30
15	HISTORIA	1	2	20	1	0	0	0	24
16	ING. CIVIL	1	2	4	7	2	0	0	16
17	ING. DE MINAS	4	2	7	5	0	0	0	18
18	ING. ELÉCTRICA	0	3	13	3	1	0	0	20
19	ING. ELECTRÓNICA	0	1	8	0	0	0	0	9
20	ING. GEOLÓGICA	0	2	4	4	0	0	0	10
21	ING. INFORMÁTICA Y DE SISTEMAS	2	1	9	1	0	1	0	14
22	ING. MECÁNICA	0	2	6	2	0	0	0	10
23	ING. METALÚRGICA	16	2	7	2	0	1	0	28
24	ING. QUÍMICA	2	6	30	3	0	0	0	41
25	ING. PETROQUÍMICA	0	1	10	0	0	0	0	11
26	MATEMÁTICA	1	1	17	9	0	1	0	29
27	MEDICINA HUMANA	5	2	3	1	0	0	0	11
28	ODONTOLOGÍA	3	1	3	1	0	0	0	8
29	PSICOLOGÍA	5	2	11	5	0	0	0	23
30	QUÍMICA	2	0	7	0	0	0	0	9
31	TURISMO	0	4	15	1	0	1	0	21
32	ZOOTECNIA	0	0	0	0	0	0	0	0
	<b>SUB TOTAL</b>	<b>86</b>	<b>76</b>	<b>343</b>	<b>80</b>	<b>14</b>	<b>8</b>	<b>0</b>	<b>607</b>
	<b>SEDES</b>								
33	AGRONOMÍA TROPICAL - QUILLABAMBA	0	0	0	0	0	0	0	0
34	ECOTURISMO - QUILLABAMBA	0	0	0	0	0	0	0	0
35	EDUCACIÓN - YANAQCA	8	1	4	1	0	0	0	14
36	EDUCACIÓN - ESPINAR	6	1	1	2	0	0	0	10
37	ING. AGROINDUSTRIAL - SICUANI	8	2	4	2	0	0	0	16
38	ING. AGROP. - ANDAHUAYLAS	6	1	1	0	0	0	0	8
39	ING. AGROP. - SANTO TOMAS	1	0	0	0	0	0	0	1
40	ING. INDS. ALIMENT. - QUILLABAMBA	0	0	0	0	0	0	0	0
41	ING. FORESTAL - PTO. MALDONADO	6	0	2	0	0	0	0	8
42	MEDICINA VETERINARIA - ESPINAR	0	0	0	0	0	0	0	0
43	MEDICINA VETERINARIA - SICUANI	8	1	3	0	0	0	0	12
44	OBSTETRICIA - ANDAHUAYLAS	7	1	7	0	0	0	0	15
	<b>TOTAL</b>	<b>136</b>	<b>83</b>	<b>365</b>	<b>85</b>	<b>14</b>	<b>8</b>	<b>0</b>	<b>691</b>
	<b>Porcentaje (%)</b>	<b>19.68</b>	<b>12.01</b>	<b>52.82</b>	<b>12.30</b>	<b>2.03</b>	<b>1.16</b>	<b>0.00</b>	<b>100</b>

FUENTE: Centro de Computo.  
Elaborado por el Área de Estadística.

# COMPENDIO ESTADISTICO N° 31

CUADRO N° 123

## EXAMEN ORDINARIO: INGRESANTES Y TIPO DE PREPARACIÓN, SEGÚN ESCUELAS PROFESIONALES SEMESTRE ACADÉMICO 2016-II

N°	ESCUELA PROFESIONAL	POR MI CUENTA	CEPRU	PROFESOR PARTICULAR	ACADEMIAS	COMBINADAS	TOTAL
1	AGRONOMÍA	1	1	0	1	1	4
2	ANTROPOLOGÍA	1	3	0	4	0	8
3	ARQUEOLOGÍA	2	2	0	4	3	11
4	ARQUITECTURA	3	4	1	5	2	15
5	BIOLOGÍA	10	6	4	9	3	32
6	CIENCIAS ADMINISTRATIVAS	3	5	3	7	2	20
7	CIENCIAS DE LA COMUNICACIÓN	5	2	2	9	2	20
8	CONTABILIDAD	6	4	6	12	4	32
9	DERECHO	3	4	1	6	3	17
10	ECONOMÍA	4	3	3	6	3	19
11	EDUCACIÓN CUSCO						
	EDU. - CIENCIAS NATURALES	1	2	0	6	0	9
	EDU. - EDUCACIÓN FÍSICA	1	0	0	2	0	3
	EDU. - EDUCACIÓN PRIMARIA	7	5	1	9	0	22
	EDU. - FILOSOFÍA Y CS. HISTO. SC.	1	3	0	16	0	20
	EDU. - LENGUAJE Y LITERATURA	1	6	0	6	1	14
	EDU. - MATEMÁTICAS	1	2	0	2	2	7
12	ENFERMERÍA	0	2	0	3	0	5
13	FARMACIA Y BIOQUÍMICA	3	6	0	8	0	17
14	FÍSICA	5	8	2	13	2	30
15	HISTORIA	2	4	3	13	2	24
16	ING. CIVIL	1	5	3	3	4	16
17	ING. DE MINAS	7	3	0	7	1	18
18	ING. ELÉCTRICA	5	5	0	8	2	20
19	ING. ELECTRÓNICA	1	2	0	4	2	9
20	ING. GEOLÓGICA	2	1	3	2	2	10
21	ING. INFORMÁTICA Y DE SISTEMAS	2	2	4	4	2	14
22	ING. MECÁNICA	1	3	0	5	1	10
23	ING. METALÚRGICA	10	1	3	12	2	28
24	ING. QUÍMICA	10	4	6	15	6	41
25	ING. PETROQUÍMICA	0	4	1	5	1	11
26	MATEMÁTICA	10	1	1	12	5	29
27	MEDICINA HUMANA	1	4	2	1	3	11
28	ODONTOLOGÍA	2	2	0	3	1	8
29	PSICOLOGÍA	4	3	2	13	1	23
30	QUÍMICA	1	3	0	4	1	9
31	TURISMO	4	6	1	10	0	21
32	ZOOTECNIA	0	0	0	0	0	0
	<b>SUB TOTAL</b>	<b>121</b>	<b>121</b>	<b>52</b>	<b>249</b>	<b>64</b>	<b>607</b>
	<b>SEDES</b>						
33	AGRONOMÍA TROPICAL - QUILLABAMBA	0	0	0	0	0	0
34	ECOTURISMO - QUILLABAMBA	0	0	0	0	0	0
35	EDUCACIÓN - YANAOCA	8	0	6	0	0	14
36	EDUCACIÓN - ESPINAR	8	0	2	0	0	10
37	ING. AGROINDUSTRIAL - SICUANI	12	0	4	0	0	16
38	ING. AGROP. - ANDAHUAYLAS	6	0	2	0	0	8
39	ING. AGROP. - SANTO TOMAS	1	0	0	0	0	1
40	ING. INDS. ALIMENT. - QUILLABAMBA	0	0	0	0	0	0
41	ING. FORESTAL - PTO. MALDONADO	7	0	1	0	0	8
42	MEDICINA VETERINARIA - ESPINAR	0	0	0	0	0	0
43	MEDICINA VETERINARIA - SICUANI	10	0	2	0	0	12
44	OBSTETRICIA - ANDAHUAYLAS	13	0	2	0	0	15
	<b>TOTAL</b>	<b>186</b>	<b>121</b>	<b>71</b>	<b>249</b>	<b>64</b>	<b>691</b>
	<b>Porcentaje (%)</b>	<b>26.92</b>	<b>17.51</b>	<b>10.27</b>	<b>36.03</b>	<b>9.26</b>	<b>100</b>

FUENTE: Centro de Computo.

# COMPENDIO ESTADISTICO N° 31

CUADRO N° 124

**EXAMEN ORDINARIO: INGRESANTES Y ELECCIÓN DE SU ESCUELA PROFESIONAL, SEGÚN ESCUELAS PROFESIONALES SEMESTRE ACADÉMICO 2016-II**

N°	ESCUELA PROFESIONAL	ORIENTACIÓN VOCACIONAL	POSIBILIDAD DE TRABAJO	INFLUENCIA FAMILIAR	APTITUDES	COSTO DE VIDA	OTRO	TOTAL
1	AGRONOMÍA	2	1	0	1	0	0	4
2	ANTROPOLOGÍA	5	1	0	1	0	1	8
3	ARQUEOLOGÍA	5	0	0	6	0	0	11
4	ARQUITECTURA	5	1	0	7	0	2	15
5	BIOLOGÍA	18	2	1	8	0	3	32
6	CIENCIAS ADMINISTRATIVAS	14	0	1	5	0	0	20
7	CIENCIAS DE LA COMUNICACIÓN	9	0	0	9	0	2	20
8	CONTABILIDAD	19	2	0	10	0	1	32
9	DERECHO	9	3	1	4	0	0	17
10	ECONOMÍA	9	3	0	5	0	2	19
11	EDUCACIÓN CUSCO							
	EDU. - CIENCIAS NATURALES	6	0	0	3	0	0	9
	EDU. - EDUCACIÓN FÍSICA	2	0	1	0	0	0	3
	EDU. - EDUCACIÓN PRIMARIA	14	2	0	5	0	1	22
	EDU. - FILOSOFÍA Y CS. HISTO. SC.	16	0	2	2	0	0	20
	EDU. - LENGUAJE Y LITERATURA	9	2	0	3	0	0	14
	EDU. - MATEMÁTICAS	4	1	0	0	0	2	7
12	ENFERMERÍA	3	0	0	2	0	0	5
13	FARMACIA Y BIOQUÍMICA	9	0	1	6	0	1	17
14	FÍSICA	17	4	1	5	0	3	30
15	HISTORIA	13	2	0	6	0	3	24
16	ING. CIVIL	6	2	1	6	1	0	16
17	ING. DE MINAS	9	2	0	4	0	3	18
18	ING. ELÉCTRICA	10	0	2	7	0	1	20
19	ING. ELECTRÓNICA	3	0	0	6	0	0	9
20	ING. GEOLÓGICA	5	0	1	3	0	1	10
21	ING. INFORMÁTICA Y DE SISTEMAS	6	2	1	5	0	0	14
22	ING. MECÁNICA	5	2	0	2	0	1	10
23	ING. METALÚRGICA	10	3	1	9	0	5	28
24	ING. QUÍMICA	18	2	1	17	1	2	41
25	ING. PETROQUÍMICA	7	0	1	2	1	0	11
26	MATEMÁTICA	16	1	0	8	0	4	29
27	MEDICINA HUMANA	8	2	0	1	0	0	11
28	ODONTOLOGÍA	5	1	1	0	0	1	8
29	PSICOLOGÍA	12	2	4	4	0	1	23
30	QUÍMICA	5	0	0	3	0	1	9
31	TURISMO	14	2	1	2	1	1	21
32	ZOOTECNIA	0	0	0	0	0	0	0
	<b>SUB TOTAL</b>	<b>327</b>	<b>45</b>	<b>22</b>	<b>167</b>	<b>4</b>	<b>42</b>	<b>607</b>
	<b>SEDES</b>							
33	AGRONOMÍA TROPICAL - QUILLABAMBA	0	0	0	0	0	0	0
34	ECOTURISMO - QUILLABAMBA	0	0	0	0	0	0	0
35	EDUCACIÓN - YANA OCA	8	1	5	0	0	0	14
36	EDUCACIÓN - ESPINAR	8	1	1	0	0	0	10
37	ING. AGROINDUSTRIAL - SICUANI	12	2	2	0	0	2	16
38	ING. AGROP. - ANDAHUAYLAS	6	1	1	0	0	0	8
39	ING. AGROP. - SANTO TOMAS	1	0	0	0	0	0	1
40	ING. INDS. ALIMENT. - QUILLABAMBA	0	0	0	0	0	0	0
41	ING. FORESTAL - PTO. MALDONADO	6	1	1	0	0	0	8
42	MEDICINA VETERINARIA - ESPINAR	0	0	0	0	0	0	0
43	MEDICINA VETERINARIA - SICUANI	8	2	2	0	0	0	12
44	OBSTETRICIA - ANDAHUAYLAS	10	2	3	0	0	0	15
	<b>TOTAL</b>	<b>386</b>	<b>55</b>	<b>37</b>	<b>167</b>	<b>4</b>	<b>42</b>	<b>691</b>
	Porcentaje (%)	55.86	7.96	5.35	24.17	0.58	6.08	100



# COMPENDIO ESTADISTICO N° 31

FUENTE: Centro de Computo.

CUADRO N° 125

EXAMEN ORDINARIO: INGRESANTES Y MEDIO DE DIFUSIÓN POR LA CUAL SE ENTERO DEL EXAMEN, SEGÚN ESCUELAS PROFESIONALES SEMESTRE ACADÉMICO 2016-II

N°	ESCUELA PROFESIONAL	TV	RADIO	PAGINA WEB	PERIODICOS	OTROS	TOTAL
1	AGRONOMÍA	0	1	2	0	1	4
2	ANTROPOLOGÍA	1	3	1	0	3	8
3	ARQUEOLOGÍA	4	2	1	0	4	11
4	ARQUITECTURA	0	2	7	1	5	15
5	BIOLOGÍA	1	6	17	0	8	32
6	CIENCIAS ADMINISTRATIVAS	6	2	9	0	3	20
7	CIENCIAS DE LA COMUNICACIÓN	3	2	9	1	5	20
8	CONTABILIDAD	3	5	13	0	11	32
9	DERECHO	0	1	11	0	5	17
10	ECONOMÍA	5	3	4	0	7	19
11	EDUCACIÓN CUSCO						
	EDU. - CIENCIAS NATURALES	2	2	2	0	3	9
	EDU. - EDUCACIÓN FÍSICA	1	0	2	0	0	3
	EDU. - EDUCACIÓN PRIMARIA	5	5	5	2	5	22
	EDU. - FILOSOFÍA Y CS. HISTO. SC.	3	6	4	0	7	20
	EDU. - LENGUAJE Y LITERATURA	2	4	6	0	2	14
	EDU. - MATEMÁTICAS	2	3	0	0	2	7
12	ENFERMERÍA	0	0	4	0	1	5
13	FARMACIA Y BIOQUÍMICA	1	1	8	0	7	17
14	FÍSICA	8	6	4	2	10	30
15	HISTORIA	4	2	2	8	8	24
16	ING. CIVIL	1	2	6	0	7	16
17	ING. DE MINAS	1	3	7	0	7	18
18	ING. ELÉCTRICA	3	0	10	1	6	20
19	ING. ELECTRÓNICA	2	1	3	0	3	9
20	ING. GEOLÓGICA	2	1	3	0	4	10
21	ING. INFORMÁTICA Y DE SISTEMAS	1	0	8	2	3	14
22	ING. MECÁNICA	0	0	6	0	4	10
23	ING. METALÚRGICA	4	1	15	0	8	28
24	ING. QUÍMICA	4	5	18	0	14	41
25	ING. PETROQUÍMICA	0	1	2	1	7	11
26	MATEMÁTICA	0	4	12	1	12	29
27	MEDICINA HUMANA	0	1	4	2	4	11
28	ODONTOLOGÍA	1	1	3	1	2	8
29	PSICOLOGÍA	6	1	7	2	7	23
30	QUÍMICA	0	2	1	0	6	9
31	TURISMO	3	2	11	0	5	21
32	ZOOTECNIA	0	0	0	0	0	0
	<b>SUB TOTAL</b>	<b>79</b>	<b>81</b>	<b>227</b>	<b>24</b>	<b>196</b>	<b>607</b>
	<b>SEDES</b>						
33	AGRONOMÍA TROPICAL - QUILLABAMBA	0	0	0	0	0	0
34	ECOTURISMO - QUILLABAMBA	0	0	0	0	0	0
35	EDUCACIÓN - YANAOCA	4	8	2	0	0	14
36	EDUCACIÓN - ESPINAR	2	6	0	2	0	10
37	ING. AGROINDUSTRIAL - SICUANI	4	8	2	2	0	16
38	ING. AGROP. - ANDAHUAYLAS	6	2	0	0	0	8
39	ING. AGROP.- SANTO TOMAS	1	0	0	0	0	1
40	ING. INDS. ALIMENT. - QUILLABAMBA	0	0	0	0	0	0
41	ING. FORESTAL - PTO. MALDONADO	4	4	0	0	0	8
42	MEDICINA VETERINARIA - ESPINAR	0	0	0	0	0	0
43	MEDICINA VETERINARIA - SICUANI	8	4	0	0	0	12
44	OBSTETRICIA - ANDAHUAYLAS	6	8	0	1	0	15
	<b>TOTAL</b>	<b>114</b>	<b>121</b>	<b>231</b>	<b>29</b>	<b>196</b>	<b>691</b>
	Porcentaje %	16.50	17.51	33.43	4.20	28.36	100

# COMPENDIO ESTADISTICO N° 31

FUENTE: Centro de Computo.  
Elaborado por el Unidad de Estadística.

CUADRO N° 126

## EXAMEN ORDINARIO: INGRESANTES Y CONOCIMIENTO DE COMPUTACIÓN, SEGÚN ESCUELAS PROFESIONALES SEMESTRE ACADÉMICO 2016-II

N°	ESCUELA PROFESIONAL	WORD	EXCEL	POWER POINT	TODOS	NINGUNO	TOTAL
1	AGRONOMÍA	0	0	1	3	0	4
2	ANTROPOLOGÍA	2	0	1	3	1	8
3	ARQUEOLOGÍA	1	0	0	8	2	11
4	ARQUITECTURA	2	1	1	10	1	15
5	BIOLOGÍA	5	1	2	19	5	32
6	CIENCIAS ADMINISTRATIVAS	10	2	1	5	2	20
7	CIENCIAS DE LA COMUNICACIÓN	11	0	0	8	1	20
8	CONTABILIDAD	15	2	1	13	1	32
9	DERECHO	3	1	0	11	2	17
10	ECONOMÍA	8	1	0	8	2	19
11	EDUCACIÓN CUSCO						
	EDU. - CIENCIAS NATURALES	3	0	0	4	2	9
	EDU. - EDUCACIÓN FÍSICA	2	0	0	1	0	3
	EDU. - EDUCACIÓN PRIMARIA	11	0	0	13	1	22
	EDU. - FILOSOFÍA Y CS. HISTO. SC.	7	1	1	10	0	20
	EDU. - LENGUAJE Y LITERATURA	4	0	1	6	2	14
	EDU. - MATEMÁTICAS	5	2	0	0	0	7
12	ENFERMERÍA	0	0	0	5	0	5
13	FARMACIA Y BIOQUÍMICA	4	0	0	10	3	17
14	FÍSICA	6	4	5	9	6	30
15	HISTORIA	3	1	3	15	2	24
16	ING. CIVIL	6	0	0	9	1	16
17	ING. DE MINAS	6	2	1	6	3	18
18	ING. ELÉCTRICA	8	1	2	10	2	20
19	ING. ELECTRÓNICA	1	1	0	6	1	9
20	ING. GEOLÓGICA	2	0	0	7	1	10
21	ING. INFORMÁTICA Y DE SISTEMAS	4	0	0	9	1	14
22	ING. MECÁNICA	6	1	0	3	0	10
23	ING. METALÚRGICA	8	0	2	16	2	28
24	ING. QUÍMICA	8	1	1	29	2	41
25	ING. PETROQUÍMICA	3	1	0	4	3	11
26	MATEMÁTICA	4	2	0	20	3	29
27	MEDICINA HUMANA	1	0	2	6	1	11
28	ODONTOLOGÍA	4	0	0	4	0	8
29	PSICOLOGÍA	8	0	1	12	2	23
30	QUÍMICA	3	0	0	3	3	9
31	TURISMO	10	1	0	7	3	21
32	ZOOTECNIA	0	0	0	0	0	0
	<b>SUB TOTAL</b>	<b>184</b>	<b>26</b>	<b>26</b>	<b>312</b>	<b>61</b>	<b>607</b>
	<b>SEDES</b>						
33	AGRONOMÍA TROPICAL - QUILLABAMBA	0	0	0	0	0	0
34	ECOTURISMO - QUILLABAMBA	0	0	0	0	0	0
35	EDUCACIÓN - YANAOCA	10	4	0	0	0	14
36	EDUCACIÓN - ESPINAR	8	2	0	0	0	10
37	ING. AGROINDUSTRIAL - SICUANI	12	4	0	0	0	16
38	ING. AGROP. - ANDAHUAYLAS	6	2	0	0	0	8
39	ING. AGROP. - SANTO TOMAS	1	0	0	0	0	1
40	ING. INDS. ALIMENT. - QUILLABAMBA	0	0	0	0	0	0
41	ING. FORESTAL - PTO. MALDONADO	6	2	0	0	0	8
42	MEDICINA VETERINARIA - ESPINAR	0	0	0	0	0	0
43	MEDICINA VETERINARIA - SICUANI	10	2	0	0	0	12
44	OBSTETRICIA - ANDAHUAYLAS	12	3	0	0	0	15
	<b>TOTAL</b>	<b>249</b>	<b>45</b>	<b>26</b>	<b>312</b>	<b>61</b>	<b>691</b>
	Porcentaje (%)	30.03	6.51	0.03	45.15	8.83	100

FUENTE: Centro de Computo.

# COMPENDIO ESTADISTICO N° 31

CUADRO N°127

## EXAMEN ORDINARIO: INGRESANTES POR INCENTIVO DE ESTUDIO, SEGÚN ESCUELAS PROFESIONALES SEMESTRE ACADÉMICO 2016-II

N°	ESCUELA PROFESIONAL	ANTERNATIVA 1	ANTERNATIVA 2	ANTERNATIVA 3	ANTERNATIVA 4	ANTERNATIVA 5	TOTAL
1	AGRONOMÍA	0	4	0	0	0	4
2	ANTROPOLOGÍA	0	5	1	0	2	8
3	ARQUEOLOGÍA	1	9	0	0	1	11
4	ARQUITECTURA	2	9	1	1	2	15
5	BIOLOGÍA	7	22	1	2	0	32
6	CIENCIAS ADMINISTRATIVAS	1	17	1	0	1	20
7	CIENCIAS DE LA COMUNICACIÓN	3	15	1	0	1	20
8	CONTABILIDAD	4	24	1	0	3	32
9	DERECHO	2	11	2	1	1	17
10	ECONOMÍA	6	11	0	0	2	19
11	EDUCACIÓN CUSCO						
	EDU. - CIENCIAS NATURALES	2	4	2	0	1	9
	EDU. - EDUCACIÓN FÍSICA	0	3	0	0	0	3
	EDU. - EDUCACIÓN PRIMARIA	5	13	3	0	1	22
	EDU. - FILOSOFÍA Y CS. HISTO. SC.	1	16	0	1	2	20
	EDU. - LENGUAJE Y LITERATURA	1	7	1	1	4	14
	EDU. - MATEMÁTICAS	1	4	0	1	1	7
12	ENFERMERÍA	0	4	0	0	1	5
13	FARMACIA Y BIOQUÍMICA	2	11	3	0	1	17
14	FÍSICA	6	19	2	0	3	30
15	HISTORIA	7	9	5	0	3	24
16	ING. CIVIL	2	13	0	0	1	16
17	ING. DE MINAS	2	13	1	0	2	18
18	ING. ELÉCTRICA	5	15	0	0	0	20
19	ING. ELECTRÓNICA	2	5	2	0	0	9
20	ING. GEOLÓGICA	2	5	3	0	0	10
21	ING. INFORMÁTICA Y DE SISTEMAS	3	7	1	0	3	14
22	ING. MECÁNICA	2	8	0	0	0	10
23	ING. METALÚRGICA	2	17	1	1	7	28
24	ING. QUÍMICA	3	31	3	2	2	41
25	ING. PETROQUÍMICA	1	8	0	1	1	11
26	MATEMÁTICA	3	21	2	0	3	29
27	MEDICINA HUMANA	2	9	0	0	0	11
28	ODONTOLOGÍA	0	7	0	0	1	8
29	PSICOLOGÍA	5	15	2	0	1	23
30	QUÍMICA	2	5	1	0	1	9
31	TURISMO	2	12	2	0	5	21
32	ZOOTECNIA	0	0	0	0	0	0
	<b>SUB TOTAL</b>	<b>89</b>	<b>408</b>	<b>42</b>	<b>11</b>	<b>57</b>	<b>607</b>
	<b>SEDES</b>						
33	AGRONOMÍA TROPICAL - QUILLABAMBA	0	0	0	0	0	0
34	ECOTURISMO - QUILLABAMBA	0	0	0	0	0	0
35	EDUCACIÓN - YANAQCA	4	4	6	0	0	14
36	EDUCACIÓN - ESPINAR	5	4	1	0	0	10
37	ING. AGROINDUSTRIAL - SICUANI	4	6	3	2	1	16
38	ING. AGROP. - ANDAHUAYLAS	3	3	1	1	0	8
39	ING. AGROP. - SANTO TOMAS	0	0	1	0	0	1
40	ING. INDS. ALIMENT. - QUILLABAMBA	0	0	0	0	0	0
41	ING. FORESTAL - PTO. MALDONADO	2	2	3	1	0	8
42	MEDICINA VETERINARIA - ESPINAR	0	0	0	0	0	0
43	MEDICINA VETERINARIA - SICUANI	4	3	2	3	0	12
44	OBSTETRICIA - ANDAHUAYLAS	6	4	2	3	0	15
	<b>TOTAL</b>	<b>117</b>	<b>434</b>	<b>61</b>	<b>21</b>	<b>58</b>	<b>691</b>
	<b>Porcentaje (%)</b>	<b>16.93</b>	<b>0.63</b>	<b>8.83</b>	<b>3.03</b>	<b>8.39</b>	<b>100</b>

FUENTE: Centro de Computo.  
Elaborado por la Unidad de Estadística





ALUMNOS  
MATRICULADOS  
2016 - II

# COMPENDIO ESTADISTICO N° 31

## CUADRO N° 128

**ALUMNOS MATRICULADOS POR GENERO, SEGÚN ESCUELAS PROFESIONALES SEMESTRE ACADEMICO 2016-II**

N°	ESCUELA PROFESIONAL	GENERO		TOTAL
		F	M	
1	AGRONOMIA	237	311	548
2	ANTROPOLOGIA	230	199	429
3	ARQUEOLOGIA	161	197	358
4	ARQUITECTURA	167	263	430
5	BIOLOGIA	362	263	625
6	CIENCIAS ADMINISTRATIVAS	362	268	630
7	CIENCIAS DE LA COMUNICACIÓN	306	216	522
8	CONTABILIDAD	548	275	823
9	DERECHO	359	340	699
10	ECONOMIA	396	403	799
11	EDUCACION CUSCO	0	0	0
	CIENCIAS NATURALES	104	42	146
	CIENCIAS SOCIALES	219	138	357
	EDUCACION FISICA	44	70	114
	EDUCACION PRIMARIA	229	38	267
	LENGUA Y LITERATURA	205	87	292
	MATEMATICA Y FISICA	75	101	176
12	ENFERMERIA	335	32	367
13	FARMACIA Y BIOQUIMICA	309	145	454
14	FISICA	30	90	120
15	HISTORIA	287	184	471
16	ING. CIVIL	97	631	728
17	ING. DE MINAS	75	606	681
18	ING. ELECTRICA	88	496	584
19	ING. ELECTRONICA	61	414	475
20	ING. GEOLOGICA	167	471	638
21	ING. INFORMATICA Y DE SISTEMAS	110	406	516
22	ING. MECANICA	47	482	529
23	ING. METALURGICA	121	421	542
24	ING. QUIMICA	163	239	402
25	ING. PETROQUIMICA	40	91	131
26	MATEMATICA	57	111	168
27	MEDICINA HUMANA	228	312	540
28	ODONTOLOGIA	167	117	284
29	PSICOLOGIA	315	161	476
30	QUIMICA	67	56	123
31	TURISMO	378	281	659
32	ZOOTECNIA	140	224	364
	<b>SUB TOTAL</b>	<b>7,286</b>	<b>9,181</b>	<b>16,467</b>
	<b>SEDES</b>			
33	AGRONOMIA TROPICAL - QUILLABAMBA	98	191	289
34	ECOTURISMO - QUILLABAMBA	72	39	111
35	EDUCACION - YANAOCA	121	57	178
36	EDUCACION - ESPINAR	58	49	107
37	ING. AGROINDUSTRIAL - SICUANI	80	122	202
38	ING. AGROPECUARIA - ANDAHUAYLAS	62	104	166
39	ING. AGROPECUARIA - SANTO TOMAS	54	101	155
40	ING. INDUSTRIAS ALIMENTARIAS. - QUILLABAMBA	39	41	80
41	ING. FORESTAL - PUERTO MALDONADO	48	77	125
42	MEDICINA VETERINARIA - ESPINAR	40	64	104
43	MEDICINA VETERINARIA - SICUANI	72	92	164
44	OBSTETRICIA - ANDAHUAYLAS	277	36	313
	<b>TOTAL</b>	<b>8,307</b>	<b>10,154</b>	<b>18,461</b>
	<b>Porcentaje %</b>	<b>45.00</b>	<b>55.00</b>	<b>100.00</b>

FUENTE: Centro de Computo.

Elaborado por la Unidad de Estadística.

# COMPENDIO ESTADISTICO N° 31

CUADRO N° 129

## ALUMNOS MATRICULADOS POR FACULTADES, ESCUELAS PROFESIONALES, POR GENERO - SEMESTRE ACADEMICO 2016-II

Nº	FACULTADES	ESCUELAS PROFESIONALES		GENERO		TOTAL
				FEMENINO	MASCULINO	
		Nº	TOTAL:	8,307	10,154	18,461
<b>1</b>	<b>CIENCIAS</b>	1	QUIMICA	67	56	123
		2	FISICA	30	90	120
		3	MATEMATICA	57	111	168
		4	BIOLOGIA	362	263	625
<b>2</b>	<b>CIENCIAS ADMINISTRATIVAS, CONTABLES, ECONOMICAS Y TURISMO</b>	1	CIENCIAS ADMINISTRATIVAS	362	268	630
		2	CONTABILIDAD	548	275	823
		3	ECONOMIA	396	403	799
		4	TURISMO	378	281	659
		5	ECOTURISMO – QUILLABAMBA	72	39	111
<b>3</b>	<b>CIENCIAS AGRARIAS</b>	1	AGRICULTURA	237	311	548
		2	GANADERIA	140	224	364
		3	AGRONOMIA TROPICAL – QUILLABAMBA	98	191	289
		4	ING. FORESTAL - PUERTO MALDONADO	48	77	125
		5	ING. AGROPECUARIA - SANTO TOMAS	54	101	155
		6	ING. AGROPECUARIA – ANDAHUAYLAS	62	104	166
		7	MEDICINA VETERINARIA - ESPINAR	40	64	104
		8	MEDICINA VETERINARIA - SICUANI	72	92	164
<b>4</b>	<b>CIENCIAS DE LA SALUD</b>	1	MEDICINA HUMANA	228	312	540
		2	ODONTOLOGIA	167	117	284
		3	ENFERMERIA	335	32	367
		4	FARMACIA Y BIOQUIMICA	309	145	454
		5	OBSTETRICIA – ANDAHUAYLAS	277	36	313
<b>5</b>	<b>DERECHO Y CIENCIAS SOCIALES</b>	1	DERECHO	359	340	699
		2	ANTROPOLOGIA	230	199	429
		3	ARQUEOLOGIA	161	197	358
		4	HISTORIA	287	184	471
		5	PSICOLOGIA	315	161	476
<b>6</b>	<b>EDUCACION Y CIENCIAS DE LA COMUNICACIÓN</b>	1	EDUCACION	876	476	1,352
		2	EDUCACION - YANAOKA	121	57	178
		3	EDUCACION - ESPINAR	58	49	107
		4	CIENCIAS DE LA COMUNICACIÓN	306	216	522
<b>7</b>	<b>ARQUITECTURA E INGENIERIA CIVIL</b>	1	ARQUITECTURA	167	263	430
		2	ING. CIVIL	97	631	728
<b>8</b>	<b>ING. ELECTRICA,ELECTRONICA INFORMATICA Y MECANICA</b>	1	ING. ELECTRICA	88	496	584
		2	ING. ELECTRONICA	61	414	475
		3	ING. MECANICA	47	482	529
		4	ING. INFORMATICA Y DE SISTEMAS	110	406	516
<b>9</b>	<b>INGENIERIA DE PROCESOS</b>	1	ING. QUIMICA	163	239	402
		2	ING. PETROQUIMICA	40	91	131
		3	ING. AGROINDUSTRIAL – SICUANI	80	122	202
		4	ING. INDS. ALIMENTARIAS - QUILLABAMBA	39	41	80
<b>10</b>	<b>ING.GEOLOGICA, MINAS Y METALURGICA</b>	1	ING. DE MINAS	75	606	681
		2	ING. METALURGICA	121	421	542
		3	ING. GEOLOGICA	167	471	638

Elaboración Unidad de Estadística.-



## EGRESADOS

2016 - II



# COMPENDIO ESTADISTICO N° 31

**CUADRO N° 130**  
**ALUMNOS EGRESADOS POR GENERO, SEGÚN ESCUELAS PROFESIONALES**  
**SEMESTRE ACADEMICO 2016-II**

N°	ESCUELA PROFESIONAL	GENERO		TOTAL
		F	M	
1	AGRONOMIA	6	19	25
2	ANTROPOLOGIA	25	23	48
3	ARQUEOLOGIA	18	22	40
4	ARQUITECTURA	12	21	33
5	BIOLOGIA	21	23	44
6	CIENCIAS ADMINISTRATIVAS	38	25	63
7	CIENCIAS DE LA COMUNICACIÓN	27	16	43
8	CONTABILIDAD	46	32	78
9	DERECHO	14	22	36
10	ECONOMIA	35	42	77
11	EDUCACION CUSCO	49	22	71
12	ENFERMERIA	31	4	35
13	FARMACIA Y BIOQUIMICA	10	4	14
14	FISICA	0	0	0
15	HISTORIA	19	20	39
16	ING. CIVIL	8	22	30
17	ING. DE MINAS	2	35	37
18	ING. ELECTRICA	3	25	28
19	ING. ELECTRONICA	1	17	18
20	ING. GEOLOGICA	14	39	53
21	ING. INFORMATICA Y DE SISTEMAS	0	0	0
22	ING. MECANICA	1	13	14
23	ING. METALURGICA	2	7	9
24	ING. QUIMICA	7	12	19
25	ING. PETROQUIMICA	0	0	0
26	MATEMATICA	4	5	9
27	MEDICINA HUMANA	27	52	79
28	ODONTOLOGIA	1	0	1
29	PSICOLOGIA	0	0	0
30	QUIMICA	1	1	2
31	TURISMO	42	27	69
32	ZOOTECNIA	11	28	39
	<b>SUB TOTAL</b>	<b>475</b>	<b>578</b>	1053
	<b>SEDES</b>			
33	AGRONOMIA TROPICAL - QUILLABAMBA	2	11	13
34	ECOTURISMO - QUILLABAMBA	27	12	39
35	EDUCACION - YANAOCA	7	6	13
36	EDUCACION - ESPINAR	2	0	2
37	ING. AGROINDUSTRIAL - SICUANI	6	4	10
38	ING. AGROPECUARIA - ANDAHUAYLAS	1	11	12
39	ING. AGROPECUARIA - SANTO TOMAS	2	5	7
40	ING. INDUSTRIAS ALIMENTARIAS - QUILLABAMBA	2	7	9
41	ING. FORESTAL – PUERTO MALDONADO	1	4	5
42	MEDICINA VETERINARIA - ESPINAR	1	3	4
43	MEDICINA VETERINARIA - SICUANI	0	0	0
44	OBSTETRICIA - ANDAHUAYLAS	24	2	26
	<b>TOTAL</b>	<b>550</b>	<b>643</b>	<b>1193</b>
	<b>Porcentaje %</b>	<b>46.10</b>	<b>53.90</b>	<b>100</b>

FUENTE: Centro de Computo. Elaborado por la Unidad de Estadística.-



POSTULANTES

POR TODA

MODALIDAD

2016 - II

# COMPENDIO ESTADISTICO N° 31

CUADRO N° 131

## POSTULANTES POR TODA MODALIDAD, POR GENERO Y ESCUELAS PROFESIONALES 2016-II

N°	CARRERAS PROFESIONALES	EXAMEN ORDINARIO			DIRIMENCIA			CEPRU 1RA. OPORTUNIDAD			CEPRU ORDINARIO			TOTAL		
		F	M	TOTAL	F	M	TOTAL	F	M	TOTAL	F	M	TOTAL	F	M	TOTAL
1	AGRONOMIA	42	79	121				4	7	11	30	33	63	76	119	195
2	ANTROPOLOGIA	30	20	50				9	1	10	30	12	42	69	33	102
3	ARQUEOLOGIA	51	39	90				9	8	17	39	32	71	99	79	178
4	ARQUITECTURA	116	133	249				88	45	133	125	129	254	329	307	636
5	BIOLOGIA	84	76	160				41	13	54	58	36	94	183	125	308
6	CIENCIAS ADMINISTRATIVAS	269	158	427				73	23	96	175	90	265	517	271	788
7	CIENCIAS DE LA COMUNICACIÓN	65	47	112				23	6	29	34	18	52	122	71	193
8	CONTABILIDAD	399	183	582				76	24	100	246	97	343	721	304	1025
9	DERECHO	199	140	339				104	48	152	170	120	290	473	308	781
10	ECONOMIA	185	168	353				81	54	135	166	131	297	432	353	785
11	EDUCACION CUSCO			0				0	0	0	0	0	0	0	0	0
	EDU. - CIENCIAS NATURALES	10	8	18				2	1	3	7	1	8	19	10	29
	EDU. - EDUCACION FISICA	13	19	32				3	1	4	2	6	8	18	26	44
	EDU. - EDUCACION PRIMARIA	62	7	69				3	2	5	29	3	32	94	12	106
	EDU. - FILOSOFIA Y CS. HISTO. SC.	44	28	72				3	3	6	10	6	16	57	37	94
	EDU. - LENGUAJE Y LITERATURA	27	11	38				0	0	0	11	2	13	38	13	51
	EDU. - MATEMATICAS	10	8	18				0	0	0	6	3	9	16	11	27
12	ENFERMERIA	82	4	86				24	1	25	44	2	46	150	7	157
13	FARMACIA Y BIOQUIMICA	63	20	83				20	1	21	36	2	38	119	23	142
14	FISICA	6	34	40				1	4	5	0	3	3	7	41	48
15	HISTORIA	34	28	62				0	0	0	9	8	17	43	36	79
16	ING. CIVIL	62	316	378				45	139	184	65	332	397	172	787	959
17	ING. DE MINAS	24	227	251				8	48	56	10	160	170	42	435	477
18	ING. ELECTRICA	8	95	103				1	25	26	7	65	72	16	185	201
19	ING. ELECTRONICA	7	54	61				6	29	35	3	42	45	16	125	141
20	ING. GEOLOGICA	83	165	248				32	42	74	65	143	208	180	350	530
21	ING. INFORMATICA Y DE SISTEMAS	29	137	166				15	68	83	26	103	129	70	308	378
22	ING. MECANICA	5	141	146				0	42	42	1	124	125	6	307	313
23	ING. METALURGICA	23	66	89				4	15	19	7	28	35	34	109	143
24	ING. QUIMICA	29	55	84				16	12	28	17	18	35	62	85	147
25	ING. PETROQUIMICA	14	24	38				3	6	9	5	11	16	22	41	63
26	MATEMATICA	4	33	37				1	1	2	1	7	8	6	41	47
27	MEDICINA HUMANA	144	120	264				143	79	222	137	104	241	424	303	727
28	ODONTOLOGIA	43	28	71				21	9	30	25	23	48	89	60	149
29	PSICOLOGIA	230	86	316				61	21	82	172	62	234	463	169	632
30	QUIMICA	5	7	12				1	1	2	3	0	3	9	8	17
31	TURISMO	152	102	254				24	16	40	70	46	116	246	164	410
32	ZOOTECNIA	16	28	44				2	4	6	4	15	19	22	47	69
	<b>SUB TOTAL</b>	<b>2,669</b>	<b>2,894</b>	<b>5,563</b>	<b>220</b>	<b>168</b>	<b>388</b>	<b>947</b>	<b>799</b>	<b>1,746</b>	<b>1,845</b>	<b>2,017</b>	<b>3,862</b>	<b>5,681</b>	<b>5,878</b>	<b>11,559</b>
33	AGRONOMIA TROPICAL - QUILLABAMBA	0	0	0				0	0	0	0	0	0	0	0	0
34	ECOTURISMO - QUILLABAMBA	0	0	0				0	0	0	0	0	0	0	0	0
35	EDUCACION - YANAQCA	15	11	26				0	0	0	0	0	0	15	11	26
36	EDUCACION - ESPINAR	9	11	20				0	0	0	0	0	0	9	11	20
37	ING. AGROINDUSTRIAL - SICUANI	8	15	23				0	0	0	0	0	0	8	15	23
38	ING. AGROP. - ANDAHUAYLAS	5	17	22				0	0	0	0	0	0	5	17	22
39	ING. AGROP. - SANTO TOMAS	10	9	19				0	0	0	0	0	0	10	9	19
40	ING. INDS. ALIMENT. - QUILLABAMBA	0	0	0				0	0	0	0	0	0	0	0	0
41	ING. FORESTAL - PTO. MALDONADO	1	7	8				0	0	0	0	0	0	1	7	8
42	MEDICINA VETERINARIA - ESPINAR	2	3	5				0	0	0	0	0	0	2	3	5
43	MEDICINA VETERINARIA - SICUANI	8	17	25				0	0	0	0	0	0	8	17	25
44	OBSTETRICIA - ANDAHUAYLAS	135	12	147				0	0	0	0	0	0	135	12	147
	<b>TOTAL</b>	<b>2,862</b>	<b>2,996</b>	<b>5,858</b>	<b>220</b>	<b>168</b>	<b>388</b>	<b>947</b>	<b>799</b>	<b>1,746</b>	<b>1,846</b>	<b>2,017</b>	<b>3,862</b>	<b>5,875</b>	<b>5,980</b>	<b>11,854</b>
	<b>Porcentaje %</b>	<b>48.24</b>	<b>51.76</b>	<b>100</b>	<b>46.7</b>	<b>43.24</b>	<b>100</b>	<b>54.24</b>	<b>45.76</b>	<b>100</b>	<b>47.79</b>	<b>52.21</b>	<b>100</b>	<b>196.97</b>	<b>192.97</b>	<b>400</b>

Elaborado en la Unidad de Estadística.-



# INGRESANTES POR TODA MODALIDAD

2016 - II

# COMPENDIO ESTADISTICO N° 31

CUADRO N° 132

## INGRESANTES POR TODA MODALIDAD, POR GENERO Y ESCUELAS PROFESIONALES 2016-II

Nº	RSCUELS PROFESIONALES	EXAMEN ORDINARIO			DIRIMENCIA			CEPRU 1ra. OPORTUNIDAD			CEPRU ORDINARIO			TOTAL		
		F	M	TOTAL	F	M	TOTAL	F	M	TOTAL	F	M	TOTAL	F	M	TOTAL
1	AGRONOMIA	1	3	4	9	3	12	3	2	5	3	4	7	16	12	28
2	ANTROPOLOGIA	6	2	8	2	1	3	2	0	2	4	2	6	14	5	19
3	ARQUEOLOGIA	6	5	11	2	2	4	1	2	3	10	1	11	19	10	29
4	ARQUITECTURA	6	9	15	4	1	5	3	0	3	5	7	12	18	17	35
5	BIOLOGIA	11	21	32	7	2	9	4	1	5	9	8	17	31	32	63
6	CIENCIAS ADMINISTRATIVAS	9	11	20	8	0	8	5	1	6	17	13	30	39	25	64
7	CIENCIAS DE LA COMUNICACIÓN	13	7	20	6	2	8	4	1	5	11	8	19	34	18	52
8	CONTABILIDAD	24	8	32	11	3	14	6	2	8	23	11	34	64	24	88
9	DERECHO	9	8	17	4	3	7	4	1	5	15	4	19	32	16	48
10	ECONOMIA	8	11	19	5	3	8	4	2	6	11	8	19	28	24	52
11	EDUCACION CUSCO			0			0			0			0	0	0	0
	EDU. - CIENCIAS NATURALES	2	7	9	5	0	5	1	2	3	3	0	3	11	9	20
	EDU. - EDUCACION FISICA	1	2	3	2	3	5	3	2	5	0	1	1	6	8	14
	EDU. - EDUCACION PRIMARIA	19	3	22	3	3	6	1	2	3	8	2	10	31	10	41
	EDU. - FILOSOFIA Y CS. HISTO. SC.	14	6	20	5	2	7	3	1	4	5	3	8	27	12	39
	EDU. - LENGUAJE Y LITERATURA	9	5	14	5	0	5	3	0	3	6	1	7	23	6	29
	EDU. - MATEMATICAS	3	4	7	2	3	5	2	1	3	4	2	6	11	10	21
12	ENFERMERIA	5	0	5	8	0	8	6	0	6	4	0	4	23	0	23
13	FARMACIA Y BIOQUIMICA	12	5	17	4	2	6	4	0	4	4	0	4	24	7	31
14	FISICA	4	26	30	1	9	10	1	5	6			0	6	40	46
15	HISTORIA	19	5	24	7	1	8	2	3	5	2	3	5	30	12	42
16	ING. CIVIL	1	15	16	2	4	6	1	4	5	2	16	18	6	39	45
17	ING. DE MINAS	1	17	18	2	4	6	0	4	4	0	16	16	3	41	44
18	ING. ELECTRICA	2	18	20	1	7	8	0	5	5	1	8	9	4	38	42
19	ING. ELECTRONICA	0	9	9	0	4	4	0	3	3	1	10	11	1	26	27
20	ING. GEOLOGICA	3	7	10	2	2	4	1	2	3	3	9	12	9	20	29
21	ING. INFORMATICA Y DE SISTEMAS	1	13	14	3	3	6	0	4	4	7	10	17	11	30	41
22	ING. MECANICA	1	9	10	4	0	4	0	3	3	0	13	13	5	25	30
23	ING. METALURGICA	9	19	28	1	9	10	0	6	6	0	3	3	10	37	47
24	ING. QUIMICA	12	29	41	4	6	10	4	2	6	2	4	6	22	41	63
25	ING. PETROQUIMICA	5	6	11	1	2	3	0	2	2	2	2	4	8	12	20
26	MATEMATICA	1	28	29	3	5	8	1	4	5	0	3	3	5	40	45
27	MEDICINA HUMANA	4	7	11	3	1	4	0	3	3	6	5	11	13	16	29
28	ODONTOLOGIA	6	2	8	3	0	3	1	1	2	3	5	8	13	8	21
29	PSICOLOGIA	9	14	23	8	1	9	4	1	5	12	6	18	33	22	55
30	QUIMICA	2	7	9	3	9	12	3	4	7			0	8	20	28
31	TURISMO	12	9	21	8	0	8	3	2	5	12	6	18	35	17	52
32	ZOOTECNIA	0	0	0	8	4	12	2	1	3	0	0	0	10	5	15
	<b>SUB TOTAL</b>	<b>250</b>	<b>357</b>	<b>607</b>	<b>156</b>	<b>104</b>	<b>260</b>	<b>82</b>	<b>79</b>	<b>161</b>	<b>195</b>	<b>194</b>	<b>389</b>	<b>683</b>	<b>734</b>	<b>1,417</b>
33	AGRONOMIA TROPICAL - QUILLABAMBA	0	0	0	0	0	0			0	0	0	0	0	0	0
34	ECOTURISMO - QUILLABAMBA	0	0	0	0	0	0	0	0	0	0	0	0	0	0	0
35	EDUCACION - YANAQCA	7	7	14	1	0	1	0	0	0	0	0	0	8	7	15
36	EDUCACION - ESPINAR	4	6	10	1	0	1	0	0	0	0	0	0	5	6	11
37	ING. AGROINDUSTRIAL - SICUANI	5	11	16	6	6	12	0	0	0	0	0	0	11	17	28
38	ING. AGROP. - ANDAHUAYLAS	1	7	8	5	5	10	0	0	0	0	0	0	6	12	18
39	ING. AGROP. - SANTO TOMAS	1	0	1	2	3	5	0	0	0	0	0	0	3	3	6
40	ING. INDS. ALIMENT. - QUILLABAMBA	0	0	0	0	0	0	0	0	0	0	0	0	0	0	0
41	ING. FORESTAL - PTO. MALDONADO	2	6	8	5	11	16	0	0	0	0	0	0	7	17	24
42	MEDICINA VETERINARIA - ESPINAR	0	0	0	0	0	0	0	0	0	0	0	0	0	0	0
43	MEDICINA VETERINARIA - SICUANI	3	9	12	13	3	16	0	0	0	0	0	0	16	12	28
44	OBSTETRICIA - ANDAHUAYLAS	15	0	15	10	0	10	0	0	0	0	0	0	25	0	25
	<b>TOTAL</b>	<b>288</b>	<b>403</b>	<b>691</b>	<b>199</b>	<b>132</b>	<b>331</b>	<b>82</b>	<b>79</b>	<b>161</b>	<b>195</b>	<b>194</b>	<b>389</b>	<b>764</b>	<b>808</b>	<b>1,572</b>
	<b>Porcentaje %</b>	<b>41.68</b>	<b>58.32</b>	<b>100</b>	<b>60.12</b>	<b>39.88</b>	<b>100</b>	<b>50.93</b>	<b>49.09</b>	<b>100</b>	<b>50.13</b>	<b>49.87</b>	<b>100</b>	<b>48.60</b>	<b>51.40</b>	<b>100</b>

Elaborado en la Unidad de Estadística.-



GRADUADOS Y  
TITULADOS  
2016

# COMPENDIO ESTADISTICO N° 31

CUADRO N° 133

## GRADUADOS Y TITULADOS POR GENERO, SEGÚN ESCUELAS PROFESIONALES AÑO : 2016

N°	ESCUELA PROFESIONAL	GRADUADOS			TITULADOS			TOTAL
		F	M	T	F	M	T	
1	AGRONOMIA	30	40	70	16	34	50	120
2	ANTROPOLOGIA	31	36	67	22	13	35	102
3	ARQUEOLOGIA	31	37	68	10	12	22	90
4	ARQUITECTURA	44	37	81	15	13	28	109
5	BIOLOGIA	53	38	91	36	22	58	149
6	CIENCIAS ADMINISTRATIVAS	71	37	108	42	41	83	191
7	CIENCIAS DE LA COMUNICACIÓN	38	22	60	27	20	47	107
8	CONTABILIDAD	120	58	178	84	53	137	315
9	DERECHO	41	46	87	33	18	51	138
10	ECONOMIA	82	59	141	38	60	98	239
11	EDUCACION	61	42	103	43	30	73	176
12	ENFERMERIA	55	10	65	26	5	31	96
13	FARMACIA Y BIOQUIMICA	41	8	49	23	7	30	79
14	FISICA	0	0	0	0	0	0	0
15	HISTORIA	30	12	42	2	3	5	47
16	ING. CIVIL	15	97	112	22	55	77	189
17	ING. DE MINAS	16	43	59	1	16	17	76
18	ING. ELECTRICA	10	36	46	3	27	30	76
19	ING. ELECTRONICA	6	18	24	0	6	6	30
20	ING. GEOLOGICA	38	40	78	10	31	41	119
21	ING. INFORMATICA Y DE SISTEMAS	11	37	48	3	21	24	72
22	ING. MECANICA	1	34	35	0	3	3	38
23	ING. METALURGICA	6	9	15	2	6	8	23
24	ING. QUIMICA	18	13	31	2	6	8	39
25	MATEMATICA	2	2	4	4	4	8	12
26	MEDICINA HUMANA	21	32	53	22	39	61	114
27	ODONTOLOGIA	9	12	21	5	9	14	35
28	PSICOLOGIA	2	1	3	0	0	0	3
29	QUIMICA	3	1	4	2	1	3	7
30	TURISMO	56	46	102	32	29	61	163
31	ZOOTECNIA	31	31	62	11	22	33	95
<b>SUB TOTAL</b>		<b>973</b>	<b>934</b>	<b>1,907</b>	<b>536</b>	<b>606</b>	<b>1,142</b>	<b>3,049</b>
<b>SEDES</b>				<b>0</b>				
32	AGRONOMIA TROPICAL - QUILLABAMBA	18	34	52	7	27	34	86
33	ING. AGROINDUSTRIAL - SICUANI	3	6	9	11	8	19	28
34	EDUCACION - CANAS	8	13	21	0	6	6	27
35	EDUCACION - ESPINAR	6	0	6	1	1	2	8
36	ING. AGROP. - ANDAHUAYLAS	12	19	31	4	10	14	45
37	ING. AGROP. - SANTO TOMAS	11	9	20	6	3	9	29
38	ING. INDS. ALIMENT. - QUILLABAMBA	4	7	11	0	3	3	14
39	ING. FORESTAL - PTO. MALDONADO	0	4	4	1	5	6	10
40	OBSTETRICIA - ANDAHUAYLAS	56	19	75	36	11	47	122
41	POST GRADO	0	0	0	50	83	133	133
42	SEGUNDA ESPECIALIDAD	0	0	0	38	61	99	99
43	PROCAM	72	72	144	0	0	0	144
<b>TOTAL</b>		<b>1,163</b>	<b>1,117</b>	<b>2,280</b>	<b>690</b>	<b>824</b>	<b>1,514</b>	<b>3,794</b>
<b>%</b>		51.01	48.99	60.09	45.57	54.43	39.91	100

FUENTE: Registro de Grados y Titulos.  
Elaborado por el Area de Estadística.

# COMPENDIO ESTADISTICO N° 31

CUADRO N° 134

## GRADUADOS POR GENERO, SEGÚN ESCUELAS PROFESIONALES AÑO: 2016

N°	ESCUELA PROFESIONAL	GENERO		TOTAL
		F	M	
1	AGRONOMIA	30	40	70
2	ANTROPOLOGIA	31	36	67
3	ARQUEOLOGIA	31	37	68
4	ARQUITECTURA	44	37	81
5	BIOLOGIA	53	38	91
6	CIENCIAS ADMINISTRATIVAS	71	37	108
7	CIENCIAS DE LA COMUNICACIÓN	38	22	60
8	CONTABILIDAD	120	58	178
9	DERECHO	41	46	87
10	ECONOMIA	82	59	141
11	EDUCACION	61	42	103
12	ENFERMERIA	55	10	65
13	FARMACIA Y BIOQUIMICA	41	8	49
14	FISICA	0	0	0
15	HISTORIA	30	12	42
16	ING. CIVIL	15	97	112
17	ING. DE MINAS	16	43	59
18	ING. ELECTRICA	10	36	46
19	ING. ELECTRONICA	6	18	24
20	ING. GEOLOGICA	38	40	78
21	ING. INFORMATICA Y DE SISTEMAS	11	37	48
22	ING. MECANICA	1	34	35
23	ING. METALURGICA	6	9	15
24	ING. QUIMICA	18	13	31
25	MATEMATICA	2	2	4
26	MEDICINA HUMANA	21	32	53
27	ODONTOLOGIA	9	12	21
28	PSICOLOGIA	2	1	3
28	QUIMICA	3	1	4
29	TURISMO	56	46	102
30	ZOOTECNIA	31	31	62
<b>SUB TOTAL</b>		<b>973</b>	<b>934</b>	<b>1,907</b>
<b>SEDES</b>				<b>0</b>
31	AGRONOMIA TROPICAL - QUILLAB.	18	34	52
32	ING. AGROINDUSTRIAL - SICUANI	3	6	9
33	EDUCACION - CANAS	8	13	21
34	EDUCACION - ESPINAR	6	0	6
35	ING. AGROP. - ANDAHUAYLAS	12	19	31
36	ING. AGROP. SANTO TOMAS	11	9	20
37	ING. INDS. ALIMENT. - QUILLAB.	4	7	11
38	ING. FORESTAL - PTO. MALDONADO	0	4	4
39	OBSTETRICIA - ANDAHUAYLAS	56	19	75
40	PROCAM	72	72	144
<b>TOTAL</b>		<b>1,163</b>	<b>1,117</b>	<b>2,280</b>
<b>Porcentaje %</b>		<b>51.01</b>	<b>48.99</b>	<b>100.00</b>

FUENTE: Registro de Grados y Titulos.

Elaborado por el Area de Estadística.



# COMPENDIO ESTADISTICO N° 31

**CUADRO N° 135**  
**GRADUADOS POR ESTADO CIVIL, SEGÚN ESCUELAS PROFESIONALES AÑO: 2016**

N°	ESCUELA PROFESIONAL	SOLTERO			CASADO			CONVIVIENTE			DIVORCIADO			VIUDO			TOTAL
		F	M	T	F	M	T	F	M	T	F	M	T	F	M	T	
1	AGRONOMIA	28	34	62	1	4	5	1	2	3	0	0	0	0	0	0	70
2	ANTROPOLOGIA	24	32	56	1	2	3	6	2	8	0	0	0	0	0	0	67
3	ARQUEOLOGIA	26	28	54	1	4	5	4	5	9	0	0	0	0	0	0	68
4	ARQUITECTURA	34	27	61	4	5	9	6	4	10	0	1	1	0	0	0	81
5	BIOLOGIA	45	31	76	3	4	7	4	3	7	1	0	1	0	0	0	91
6	CIENCIAS ADMINISTRATIVAS	51	26	77	7	8	15	12	3	15	1	0	1	0	0	0	108
7	CIENCIAS DE LA COMUNICACIÓN	35	19	54	0	1	1	3	2	5	0	0	0	0	0	0	60
8	CONTABILIDAD	99	49	148	8	6	14	12	2	14	1	1	2	0	0	0	178
9	DERECHO	34	34	68	3	7	10	3	5	8	1	0	1	0	0	0	87
10	ECONOMIA	65	52	117	10	3	13	7	4	11	0	0	0	0	0	0	141
11	EDUCACION	50	33	83	4	8	12	7	1	8	0	0	0	0	0	0	103
12	ENFERMERIA	41	7	48	8	2	10	5	1	6	0	0	0	1	0	1	65
13	FARMACIA Y BIOQUIMICA	38	8	46	2	0	2	1	0	1	0	0	0	0	0	0	49
14	FISICA	0	0	0	0	0	0	0	0	0	0	0	0	0	0	0	0
15	HISTORIA	25	11	36	5	1	6	0	0	0	0	0	0	0	0	0	42
16	ING. CIVIL	13	80	93	1	7	8	1	9	10	0	1	1	0	0	0	112
17	ING. DE MINAS	13	36	49	0	3	3	3	4	7	0	0	0	0	0	0	59
18	ING. ELECTRICA	8	30	38	0	0	0	2	6	8	0	0	0	0	0	0	46
19	ING. ELECTRONICA	4	12	16	2	1	3	0	5	5	0	0	0	0	0	0	24
20	ING. GEOLOGICA	31	32	63	3	5	8	4	3	7	0	0	0	0	0	0	78
21	ING. INFORMATICA Y DE SISTEMAS	9	31	40	2	3	5	0	3	3	0	0	0	0	0	0	48
22	ING. MECANICA	1	25	26	0	4	4	0	5	5	0	0	0	0	0	0	35
23	ING. METALURGICA	5	5	10	1	3	4	0	0	0	0	1	1	0	0	0	15
24	ING. QUIMICA	14	12	26	3	1	4	1	0	1	0	0	0	0	0	0	31
25	MATEMATICA	2	2	4	0	0	0	0	0	0	0	0	0	0	0	0	4
26	MEDICINA HUMANA	20	30	50	1	1	2	0	1	1	0	0	0	0	0	0	53
27	ODONTOLOGIA	6	11	17	1	0	1	2	1	3	0	0	0	0	0	0	21
28	PSICOLOGIA	2	1	3	0	0	0	0	0	0	0	0	0	0	0	0	3
29	QUIMICA	3	1	4	0	0	0	0	0	0	0	0	0	0	0	0	4
30	TURISMO	49	38	87	3	6	9	4	2	6	0	0	0	0	0	0	102
31	ZOOTECNIA	25	27	52	3	1	4	3	2	5	0	1	1	0	0	0	62
	<b>SUB TOTAL</b>	<b>800</b>	<b>764</b>	<b>1,564</b>	<b>77</b>	<b>90</b>	<b>167</b>	<b>91</b>	<b>75</b>	<b>166</b>	<b>4</b>	<b>5</b>	<b>9</b>	<b>1</b>	<b>0</b>	<b>1</b>	<b>1,907</b>
	<b>SEDES</b>																
31	AGRONOMIA TROPICAL - QUILLAB.	16	27	43	1	2	3	1	5	6	0	0	0	0	0	0	52
32	ING. AGROINDUSTRIAL - SICUANI	3	5	8	0	0	0	0	1	1	0	0	0	0	0	0	9
33	EDUCACION - CANAS	8	5	13	5	3	8	0	0	0	0	0	0	0	0	0	21
34	EDUCACION - ESPINAR	6	0	6	0	0	0	0	0	0	0	0	0	0	0	0	6
33	ING. AGROP. - ANDAHUAYLAS	11	18	29	0	0	0	1	1	2	0	0	0	0	0	0	31
	ING. AGROP. SANTO TOMAS	10	9	19	0	0	0	1	0	1	0	0	0	0	0	0	20
34	ING. INDS. ALIMENT. - QUILLAB.	4	3	7	0	0	0	0	3	3	0	1	1	0	0	0	11
35	ING. FORESTAL - PTO. MALDONADO	0	2	2	0	0	0	0	2	2	0	0	0	0	0	0	4
36	OBSTETRICIA - ANDAHUAYLAS	55	17	72	0	1	1	1	1	2	0	0	0	0	0	0	75
39	PROCAM	63	41	104	2	10	12	7	21	28	0	0	0	0	0	0	144
	<b>TOTAL</b>	<b>976</b>	<b>891</b>	<b>1,867</b>	<b>85</b>	<b>106</b>	<b>191</b>	<b>102</b>	<b>109</b>	<b>211</b>	<b>4</b>	<b>6</b>	<b>10</b>	<b>1</b>	<b>0</b>	<b>1</b>	<b>2,280</b>
	<b>Porcentaje %</b>			<b>81.89</b>			<b>8.38</b>			<b>9.25</b>			<b>0.44</b>			<b>0.04</b>	<b>100.00</b>

FUENTE: Registro de Grados y Títulos.  
Elaborado por el Área de Estadística.

# COMPENDIO ESTADISTICO N° 31

CUADRO N° 136

## GRADUADOS POR TIPO DE COLEGIO, SEGÚN CARRERAS PROFESIONALES AÑO : 2016

N°	ESCUELA PROFESIONAL	NACIONAL			PARTICULAR			TOTAL
		F	M	T	F	M	T	
1	AGRONOMIA	19	27	46	11	13	24	70
2	ANTROPOLOGIA	23	29	52	8	7	15	67
3	ARQUEOLOGIA	26	27	53	5	10	15	68
4	ARQUITECTURA	42	30	72	2	7	9	81
5	BIOLOGIA	39	30	69	14	8	22	91
6	CIENCIAS ADMINISTRATIVAS	59	32	91	12	5	17	108
7	CIENCIAS DE LA COMUNICACIÓN	31	18	49	7	4	11	60
8	CONTABILIDAD	101	49	150	19	9	28	178
9	DERECHO	32	38	70	9	8	17	87
10	ECONOMIA	55	40	95	27	19	46	141
11	EDUCACION	50	30	80	11	12	23	103
12	ENFERMERIA	44	10	54	11	0	11	65
13	FARMACIA Y BIOQUIMICA	28	7	35	13	1	14	49
14	FISICA	0	0	0	0	0	0	0
15	HISTORIA	22	8	30	8	4	12	42
16	ING. CIVIL	14	74	88	1	23	24	112
17	ING. DE MINAS	13	32	45	3	11	14	59
18	ING. ELECTRICA	5	20	25	5	16	21	46
19	ING. ELECTRONICA	5	17	22	1	1	2	24
20	ING. GEOLOGICA	29	33	62	9	7	16	78
21	ING. INFORMATICA Y DE SISTEMAS	7	31	38	4	6	10	48
22	ING. MECANICA	0	25	25	1	9	10	35
23	ING. METALURGICA	4	7	11	2	2	4	15
24	ING. QUIMICA	11	6	17	7	7	14	31
25	MATEMATICA	2	1	3	0	1	1	4
26	MEDICINA HUMANA	17	23	40	4	9	13	53
27	ODONTOLOGIA	4	9	13	5	3	8	21
28	PSICOLOGIA	1	1		1	0	1	3
29	QUIMICA	2	1	3	1	0	1	4
30	TURISMO	41	32	73	15	14	29	102
31	ZOOTECNIA	21	24	45	10	7	17	62
	<b>SUB TOTAL</b>	<b>747</b>	<b>711</b>	<b>1458</b>	<b>226</b>	<b>223</b>	<b>449</b>	<b>1907</b>
	<b>SEDES</b>							
32	AGRONOMIA TROPICAL - QUILLAB.	13	27	40	5	7	12	52
33	ING. AGROINDUSTRIAL - SICUANI	2	5	7	1	1	2	9
33	EDUCACION - CANAS	8	13	21	0	0	0	21
34	EDUCACION - ESPINAR	6	0	6	0	0	0	6
34	ING. AGROP. - ANDAHUAYLAS	8	10	18	4	9	13	31
35	ING. AGROP. - SANTO TOMAS	8	6	14	3	3	6	20
36	ING. INDS. ALIMENT. - QUILLAB.	4	6	10	0	1	1	11
37	ING. FORESTAL - PTO. MALDONADO	0	3	3	0	1	1	4
38	OBSTETRICIA - ANDAHUAYLAS	35	15	50	21	4	25	75
39	PROCAM	56	60	116	16	12	28	144
	<b>TOTAL</b>	<b>887</b>	<b>856</b>	<b>1743</b>	<b>276</b>	<b>261</b>	<b>537</b>	<b>2280</b>
	<b>Porcentaje %</b>			<b>76.45</b>			<b>23.55</b>	<b>100.00</b>

FUENTE: Registro de Grados y Títulos.

Elaborado por el Area de Estadística.

# COMPENDIO ESTADISTICO N° 31

**CUADRO N° 137**  
**GRADUADOS POR GRUPO DE EDAD, SEGÚN ESCUELAS PROFESIONALES AÑO: 2016**

N°	ESCUELA PROFESIONAL	20-22			23-25			26-28			29-31			32-34			35-37			MAS DE 38			TOTAL
		F	M	T	F	M	T	F	M	T	F	M	T	F	M	T	F	M	T	F	M	T	
1	AGRONOMIA	4	5	9	13	7	20	7	15	22	2	4	6	0	4	4	1	1	2	3	4	7	70
2	ANTROPOLOGIA	4	0	4	6	11	17	10	10	20	4	6	10	3	3	6	2	4	6	2	2	4	67
3	ARQUEOLOGIA	1	1	2	10	13	23	7	11	18	5	4	9	2	1	3	3	3	6	3	4	7	68
4	ARQUITECTURA	2	2	4	5	12	17	13	12	25	11	2	13	4	3	7	3	1	4	6	5	11	81
5	BIOLOGIA	6	4	10	19	14	33	12	7	19	6	3	9	2	3	5	0	1	1	8	6	14	91
6	CIENCIAS ADMINISTRATIVAS	4	0	4	18	5	23	21	11	32	11	6	17	4	3	7	0	3	3	13	9	22	108
7	CIENCIAS DE LA COMUNICACIÓN	1	1	2	11	5	16	17	7	24	3	2	5	4	4	8	1	2	3	1	1	2	60
8	CONTABILIDAD	10	4	14	40	20	60	30	11	41	16	12	28	9	6	15	6	1	7	9	4	13	178
9	DERECHO	3	1	4	15	16	31	11	13	24	1	4	5	1	2	3	3	5	8	7	5	12	87
10	ECONOMIA	7	5	12	23	22	45	21	15	36	9	6	15	7	3	10	4	6	10	11	2	13	141
11	EDUCACION	6	3	9	25	16	41	9	13	22	8	10	18	8	0	8	3	2	5	0	0	0	103
12	ENFERMERIA	6	1	7	18	3	21	7	1	8	11	1	12	5	0	5	1	0	1	7	4	11	65
13	FARMACIA Y BIOQUIMICA	6	0	6	13	6	19	8	0	8	8	0	8	5	1	6	0	0	0	1	1	2	49
14	FISICA	0	0	0	0	0	0	0	0	0	0	0	0	0	0	0	0	0	0	0	0	0	0
15	HISTORIA	5	1	6	5	4	9	6	3	9	4	1	5	7	2	9	1	0	1	2	1	3	42
16	ING. CIVIL	1	7	8	6	25	31	4	22	26	1	16	17	0	10	10	2	3	5	1	14	15	112
17	ING. DE MINAS	2	5	7	2	9	11	5	8	13	2	6	8	2	5	7	1	3	4	2	7	9	59
18	ING. ELECTRICA	0	0	0	0	16	16	5	10	15	2	5	7	3	5	8	0	0	0	0	0	0	46
19	ING. ELECTRONICA	1	2	3	2	1	3	0	4	4	1	5	6	0	0	0	0	2	2	2	4	6	24
20	ING. GEOLOGICA	3	3	6	11	20	31	9	5	14	5	4	9	3	0	3	0	2	2	7	6	13	78
21	ING. INFORMATICA Y DE SISTEMAS	0	1	1	3	11	14	3	11	14	4	7	11	0	1	1	0	1	1	1	5	6	48
22	ING. MECANICA	0	2	2	1	8	9	0	10	10	0	3	3	0	3	3	0	2	2	0	6	6	35
23	ING. METALURGICA	0	2	2	1	1	2	2	0	2	0	2	2	1	1	2	1	0	1	1	3	4	15
24	ING. QUIMICA	1	5	6	6	5	11	5	2	7	1	0	1	3	1	4	0	0	0	2	0	2	31
25	MATEMATICA	0	0	0	2	2	4	0	0	0	0	0	0	0	0	0	0	0	0	0	0	0	4
26	MEDICINA HUMANA	7	4	11	7	15	22	2	8	10	2	3	5	2	0	2	0	1	1	1	1	2	53
27	ODONTOLOGIA	0	1	1	6	3	9	1	2	3	1	6	7	0	0	0	0	0	0	1	0	1	21
28	PSICOLOGIA	0	0	0	0	0	0	2	0	2	0	1	1	0	0	0	0	0	0	0	0	0	3
29	QUIMICA	1	0	1	1	0	1	1	0	1	0	1	1	0	0	0	0	0	0	0	0	0	4
30	TURISMO	1	1	2	18	10	28	11	15	26	11	10	21	4	5	9	5	1	6	6	4	10	102
31	ZOOTECNIA	4	4	8	6	9	15	5	7	12	7	5	12	4	1	5	1	1	2	4	4	8	62
	<b>SUB TOTAL</b>	<b>86</b>	<b>65</b>	<b>151</b>	<b>293</b>	<b>289</b>	<b>582</b>	<b>234</b>	<b>233</b>	<b>467</b>	<b>136</b>	<b>135</b>	<b>271</b>	<b>83</b>	<b>67</b>	<b>150</b>	<b>38</b>	<b>45</b>	<b>83</b>	<b>101</b>	<b>102</b>	<b>203</b>	<b>1907</b>
	<b>SEDES</b>																						
32	AGRONOMIA TROPICAL - QUILLAB.	3	6	9	8	6	14	1	9	10	2	3	5	0	2	2	1	5	6	3	3	6	52
33	ING. AGROINDUSTRIAL - SICUANI	1	3	4	1	0	1	0	0	0	1	1	2	0	0	0	0	1	1	0	1	1	9
33	EDUCACION - CANAS	0	0	0	0	0	0	4	5	9		4	8	12	0	0	0	0	0	0	0	0	21
34	EDUCACION - ESPINAR	0	0	0	0	0	0	0	0	0	3	0	3	3	0	3	0	0	0	0	0	0	6
34	ING. AGROP. - ANDAHUAYLAS	0	2	2	2	5	7	4	5	9	3	5	8	0	2	2	1	0	1	2	0	2	31
35	ING. AGROP. - SANTO TOMAS	5	3	8	3	3	6	3	3	6	0	0	0	0	0	0	0	0	0	0	0	0	20
36	ING. INDS. ALIMENT. - QUILLAB.	1	2	3	2	1	3	0	0	0	1	2	3	0	1	1	0	0	0	0	1	1	11
37	ING. FORESTAL - PTO. MALDONADO	0	0	0	0	1	1	0	2	2	0	0	0	0	1	1	0	0	0	0	0	0	4
38	OBSTETRICIA - ANDAHUAYLAS	9	2	11	23	11	34	13	3	16	9	1	10	1	0	1	0	0	0	1	2	3	75
39	PROCAM	14	15	29	26	15	41	20	15	35	8	6	14	4	3	7	1	9	10	0	8	8	144
	<b>TOTAL</b>	<b>119</b>	<b>98</b>	<b>217</b>	<b>358</b>	<b>331</b>	<b>689</b>	<b>279</b>	<b>275</b>	<b>554</b>	<b>163</b>	<b>157</b>	<b>320</b>	<b>103</b>	<b>76</b>	<b>179</b>	<b>41</b>	<b>60</b>	<b>101</b>	<b>107</b>	<b>117</b>	<b>224</b>	<b>2280</b>

FUENTE: Registro de Grados y Titulos.  
Elaborado por el Area de Estadística.







# COMPENDIO ESTADISTICO N° 31

**CUADRO N° 141**  
**GRADUADOS CON Y SIN INTERRUPCION EN SUS ESTUDIOS, SEGÚN ESCUELAS**  
**PROFESIONALES AÑO: 2016**

N°	ESCUELA PROFESIONAL	CON INTERRUPCION			SIN INTERRUPCION			TOTAL
		F	M	T	F	M	T	
1	AGRONOMIA	4	4	8	26	36	62	70
2	ANTROPOLOGIA	9	6	15	22	30	52	67
3	ARQUEOLOGIA	12	4	16	19	33	52	68
4	ARQUITECTURA	11	7	18	33	30	63	81
5	BIOLOGIA	6	8	14	47	30	77	91
6	CIENCIAS ADMINISTRATIVAS	11	9	20	60	28	88	108
7	CIENCIAS DE LA COMUNICACIÓN	9	7	16	29	15	44	60
8	CONTABILIDAD	27	15	42	93	43	136	178
9	DERECHO	10	12	22	31	34	65	87
10	ECONOMIA	21	15	36	61	44	105	141
11	EDUCACION	9	10	19	52	32	84	103
12	ENFERMERIA	15	1	16	40	9	49	65
13	FARMACIA Y BIOQUIMICA	11	0	11	30	8	38	49
14	FISICA	0	0	0	0	0	0	0
15	HISTORIA	10	3	13	20	9	29	42
16	ING. CIVIL	3	27	30	12	70	82	112
17	ING. DE MINAS	3	6	9	13	37	50	59
18	ING. ELECTRICA	5	16	21	5	20	25	46
19	ING. ELECTRONICA	1	7	8	5	11	16	24
20	ING. GEOLOGICA	8	7	15	30	33	63	78
21	ING. INFORMATICA Y DE SISTEMAS	3	12	15	8	25	33	48
22	ING. MECANICA	0	11	11	1	23	24	35
23	ING. METALURGICA	3	3	6	3	6	9	15
24	ING. QUIMICA	4	2	6	14	11	25	31
25	MATEMATICA	0	0	0	2	2	4	4
26	MEDICINA HUMANA	3	7	10	18	25	43	53
27	ODONTOLOGIA	2	2	4	7	10	17	21
28	PSICOLOGIA	0	0	0	2	1	3	3
29	QUIMICA	0	1	1	3	0	3	4
30	TURISMO	16	11	27	40	35	75	102
31	ZOOTECNIA	11	5	16	20	26	46	62
	<b>SUB TOTAL</b>	<b>227</b>	<b>218</b>	<b>445</b>	<b>746</b>	<b>716</b>	<b>1462</b>	<b>1907</b>
	<b>SEDES</b>							
32	AGRONOMIA TROPICAL - QUILLAB.	6	3	9	12	31	43	52
33	ING. AGROINDUSTRIAL - SICUANI	1	1	2	2	5	7	9
33	EDUCACION - CANAS	4	6	10	4	7	11	21
34	EDUCACION - ESPINAR	0	0	0	6	0	6	6
34	ING. AGROP. - ANDAHUAYLAS	2	8	10	10	11	21	31
35	ING. AGROP. - ANDAHUAYLAS	5	6	11	6	3	9	20
36	ING. INDS. ALIMENT. - QUILLAB.	0	2	2	4	5	9	11
37	ING. FORESTAL - PTO. MALDONADO	0	1	1	0	3	3	4
38	OBSTETRICIA - ANDAHUAYLAS	8	3	11	48	16	64	75
39	PROCAM	23	34	57	49	38	87	144
	<b>TOTAL</b>	<b>276</b>	<b>282</b>	<b>558</b>	<b>887</b>	<b>835</b>	<b>1722</b>	<b>2280</b>
	<b>Porcentaje %</b>			<b>24.47</b>			<b>75.53</b>	<b>100.00</b>

FUENTE: Registro de Grados y Títulos.  
Elaborado por el Area de Estadística.

# COMPENDIO ESTADISTICO N° 31

CUADRO N° 142  
GRADUADOS POR TIEMPO EN QUE CULMINO SUS ESTUDIOS, SEGÚN CARRERA PROFESIONAL 2016

N°	ESCUELA PROFESIONAL	MENOS DE 5 AÑOS		5 AÑOS		6 AÑOS		7 AÑOS		8 AÑOS		9 AÑOS		10 AÑOS		MAS DE 10 AÑOS		TOTAL
		F	M	F	M	F	M	F	M	F	M	F	M	F	M	F	M	
1	AGRONOMIA	5	7	7	16	10	7	4	7	1	1	2	1	0	1	1	0	70
2	ANTROPOLOGIA	7	3	7	10	6	11	3	3	1	4	1	3	5	2	1	0	67
3	ARQUEOLOGIA	3	3	8	11	9	9	3	3	0	3	1	2	2	3	5	3	68
4	ARQUITECTURA	11	7	5	9	16	12	5	3	2	4	0	0	5	2	0	0	81
5	BIOLOGIA	20	10	14	16	11	6	6	3	1	1	1	0	0	1	0	1	91
6	CIENCIAS ADMINISTRATIVAS	27	13	20	10	12	5	7	4	0	1	2	1	1	2	2	1	108
7	CIENCIAS DE LA COMUNICACIÓN	4	7	11	5	11	6	5	7	2	0	2	0	2	1	1	2	60
8	CONTABILIDAD	24	12	39	20	31	8	15	9	2	5	3	1	1	1	5	2	178
9	DERECHO	8	5	9	17	12	11	5	8	2	1	2	1	0	2	4	0	87
10	ECONOMIA	10	12	23	19	29	10	9	12	9	5	2	1	0	0	0	0	141
11	EDUCACION	12	9	19	8	21	7	7	7	2	5	0	0	0	3	0	3	103
12	ENFERMERIA	15	4	14	4	11	1	6	0	1	0	2	0	4	0	2	1	65
13	FARMACIA Y BIOQUIMICA	11	5	10	1	6	2	5	0	3	0	0	0	2	0	4	0	49
14	FISICA	0	0	0	0	0	0	0	0	0	0	0	0	0	0	0	0	0
15	HISTORIA	6	3	5	4	6	3	4	1	2	0	1	0	3	0	3	1	42
16	ING. CIVIL	1	15	6	18	5	27	1	19	0	10	0	1	1	2	1	5	112
17	ING. DE MINAS	5	10	3	21	2	5	1	1	3	1	1	1	1	3	0	1	59
18	ING. ELECTRICA	3	15	3	5	4	5	0	6	0	4	0	0	1	0	0	0	46
19	ING. ELECTRONICA	1	1	2	6	2	3	0	2	0	3	0	0	1	3	0	0	24
20	ING. GEOLOGICA	8	11	10	8	6	13	5	4	2	2	3	1	1	0	3	1	78
21	ING. INFORMATICA Y DE SISTEMAS	3	8	2	9	3	5	0	5	1	2	0	4	1	1	1	3	48
22	ING. MECANICA	0	6	1	9	0	8	0	5	0	3	0	2	0	0	0	1	35
23	ING. METALURGICA	1	5	2	1	0	0	1	2	1	0	0	0	0	0	1	1	15
24	ING. QUIMICA	6	5	6	2	2	3	0	1	1	1	0	0	3	0	0	1	31
25	MATEMATICA	1	1	1	1	0	0	0	0	0	0	0	0	0	0	0	0	4
26	MEDICINA HUMANA	11	14	5	9	1	5	1	2	1	1	0	1	2	0	0	0	53
27	ODONTOLOGIA	2	2	1	2	3	4	2	2	0	0	1	1	0	1	0	0	21
28	PSICOLOGIA	2	1	3	0	0	0	0	0	0	0	0	0	0	0	0	0	3
29	QUIMICA	1	0	1	0	1	0	0	0	0	1	0	0	0	0	0	0	4
30	TURISMO	13	7	9	10	8	6	13	13	7	4	3	1	1	2	2	3	102
31	ZOOTECNIA	3	3	7	12	5	5	9	4	1	0	0	1	1	3	5	3	62
	<b>SUB TOTAL</b>	<b>224</b>	<b>204</b>	<b>253</b>	<b>263</b>	<b>233</b>	<b>187</b>	<b>117</b>	<b>127</b>	<b>45</b>	<b>62</b>	<b>27</b>	<b>23</b>	<b>38</b>	<b>33</b>	<b>41</b>	<b>33</b>	<b>1907</b>
	<b>SEDES</b>																	
32	AGRONOMIA TROPICAL - QUILLAB.	0	8	10	9	3	8	3	3	0	2	1	0	1	2	0	2	52
33	ING. AGROINDUSTRIAL - SICUANI	2	1	0	2	0	0	0	0	0	0	0	2	0	1	1	0	9
33	EDUCACION - CANAS	0	0	0	0	8	13	21	0	0	0	0	0	0	0	0	0	21
34	EDUCACION - ESPINAR	0	0	0	0	0	0	0	6	0	6	0	0	0	0	0	0	6
34	ING. AGROP. - ANDAHUAYLAS	1	8	6	7	3	4	2	0	0	0	0	0	0	0	0	0	31
35	ING. AGROP. - SANTO TOMAS	5	4	3	5	3	0	0	0	0	0	0	0	0	0	0	0	20
36	ING. INDS. ALIMENT. - QUILLAB.	0	1	3	1	1	3	0	0	0	1	0	0	0	0	0	1	11
37	ING. FORESTAL - PTO. MALDONADO	0	2	0	0	0	1	0	1	0	0	0	0	0	0	0	0	4
38	OBSTETRICIA - ANDAHUAYLAS	11	6	24	8	6	3	7	1	3	1	1	0	3	0	1	0	75
39	PROCAM	60	49	3	10	2	6	1	7	1	0	1	0	2	0	2	0	144
	<b>TOTAL</b>	<b>303</b>	<b>283</b>	<b>302</b>	<b>305</b>	<b>259</b>	<b>225</b>	<b>151</b>	<b>145</b>	<b>49</b>	<b>72</b>	<b>30</b>	<b>25</b>	<b>44</b>	<b>36</b>	<b>45</b>	<b>36</b>	<b>2280</b>

FUENTE: Registro de Grados y Títulos.





# COMPENDIO ESTADISTICO N° 31

## GRADUADOS CON CONOCIMIENTO DE OTROS IDIOMAS, SEGÚN ESCUELAS PROFESIONALES AÑO: 2016

N°	ESCUELA PROFESIONAL	SI			NO			TOTAL
		F	M	T	F	M	T	
1	AGRONOMIA	26	35	61	4	5	9	70
2	ANTROPOLOGIA	29	31	60	2	5	7	67
3	ARQUEOLOGIA	30	32	62	1	5	6	68
4	ARQUITECTURA	41	36	77	3	1	4	81
5	BIOLOGIA	50	26	76	3	12	15	91
6	CIENCIAS ADMINISTRATIVAS	54	31	85	17	6	23	108
7	CIENCIAS DE LA COMUNICACIÓN	32	20	52	6	2	8	60
8	CONTABILIDAD	111	52	163	9	6	15	178
9	DERECHO	37	45	82	4	1	5	87
10	ECONOMIA	73	51	124	9	8	17	141
11	EDUCACION	50	30	80	11	12	23	103
12	ENFERMERIA	50	8	58	5	2	7	65
13	FARMACIA Y BIOQUIMICA	40	7	47	1	1	2	49
14	FISICA	0	0	0	0	0	0	0
15	HISTORIA	27	12	39	3	0	3	42
16	ING. CIVIL	14	85	99	1	12	13	112
17	ING. DE MINAS	12	39	51	4	4	8	59
18	ING. ELECTRICA	10	36	46	0	0	0	46
19	ING. ELECTRONICA	4	13	17	2	5	7	24
20	ING. GEOLOGICA	36	37	73	2	3	5	78
21	ING. INFORMATICA Y DE SISTEMAS	10	35	45	1	2	3	48
22	ING. MECANICA	1	32	33	0	2	2	35
23	ING. METALURGICA	5	6	11	1	3	4	15
24	ING. QUIMICA	17	12	29	1	1	2	31
25	MATEMATICA	2	2	4	0	0	0	4
26	MEDICINA HUMANA	21	30	51	0	2	2	53
27	ODONTOLOGIA	9	10	19	0	2	2	21
28	PSICOLOGIA	2	1	3	0	0	0	3
29	QUIMICA	3	1	4	0	0	0	4
30	TURISMO	49	40	89	7	6	13	102
31	ZOOTECNIA	29	27	56	2	4	6	62
<b>SUB TOTAL</b>		<b>874</b>	<b>822</b>	<b>1,696</b>	<b>99</b>	<b>112</b>	<b>211</b>	<b>1,907</b>
<b>SEDES</b>								
31	AGRONOMIA TROPICAL - QUILLAB.	17	27	44	1	7	8	52
32	ING. AGROINDUSTRIAL - SICUANI	3	6	9	0	0	0	9
33	EDUCACION - CANAS	8	13	21	0	0	0	21
34	EDUCACION - ESPINAR	6	0	6	0	0	0	6
33	ING. AGROP. - ANDAHUAYLAS	8	10	18	4	9	13	31
	ING. AGROP. - ANDAHUAYLAS	6	5	11	5	4	9	20
34	ING. INDS. ALIMENT. - QUILLAB.	3	6	9	1	1	2	11
35	ING. FORESTAL - PTO. MALDONADO	0	3	3	0	1	1	4
36	OBSTETRICIA - ANDAHUAYLAS	53	19	72	3	0	3	75
39	PROCAM	64	65	129	8	7	15	144
<b>TOTAL</b>		<b>1,042</b>	<b>976</b>	<b>2,018</b>	<b>121</b>	<b>141</b>	<b>262</b>	<b>2,280</b>
<b>Porcentaje %</b>				<b>88.51</b>			<b>11.49</b>	<b>100.00</b>

FUENTE: Registro de Grados y Titulos.  
Elaborado por el Area de Estadística.

# COMPENDIO ESTADISTICO N° 31

**CUADRO N° 144**  
**GRADUADOS QUE CONOCEN EL IDIOMA INGLES, SEGÚN ESCUELAS PROFESIONALES**  
**AÑO: 2016**

N°	ESCUELA PROFESIONAL	SI			NO			TOTAL
		F	M	T	F	M	T	
1	AGRONOMIA	22	22	44	8	18	26	70
2	ANTROPOLOGIA	19	18	37	12	18	30	67
3	ARQUEOLOGIA	15	23	38	16	14	30	68
4	ARQUITECTURA	29	21	50	15	16	31	81
5	BIOLOGIA	36	16	52	17	22	39	91
6	CIENCIAS ADMINISTRATIVAS	34	15	49	37	22	59	108
7	CIENCIAS DE LA COMUNICACIÓN	24	15	39	14	7	21	60
8	CONTABILIDAD	79	35	114	41	23	64	178
9	DERECHO	19	30	49	22	16	38	87
10	ECONOMIA	55	41	96	27	18	45	141
11	EDUCACION	47	30	77	14	12	26	103
12	ENFERMERIA	34	4	38	21	6	27	65
13	FARMACIA Y BIOQUIMICA	29	7	36	12	1	13	49
14	FISICA	0	0	0	0	0	0	0
15	HISTORIA	24	8	32	6	4	10	42
16	ING. CIVIL	11	51	62	4	46	50	112
17	ING. DE MINAS	9	26	35	7	17	24	59
18	ING. ELECTRICA	6	25	31	4	11	15	46
19	ING. ELECTRONICA	2	10	12	4	8	12	24
20	ING. GEOLOGICA	21	25	46	17	15	32	78
21	ING. INFORMATICA Y DE SISTEMAS	8	21	29	3	16	19	48
22	ING. MECANICA	1	23	24	0	11	11	35
23	ING. METALURGICA	4	2	6	2	7	9	15
24	ING. QUIMICA	13	12	25	5	1	6	31
25	MATEMATICA	1	1	2	1	1	2	4
26	MEDICINA HUMANA	19	27	46	2	5	7	53
27	ODONTOLOGIA	6	7	13	3	5	8	21
28	PSICOLOGIA	2	1	3	0	0	0	3
29	QUIMICA	2	1	3	1	0	1	4
30	TURISMO	34	26	60	22	20	42	102
31	ZOOTECNIA	21	21	42	10	10	20	62
	<b>SUB TOTAL</b>	<b>626</b>	<b>564</b>	<b>1,190</b>	<b>347</b>	<b>370</b>	<b>717</b>	<b>1,907</b>
	<b>SEDES</b>							
32	AGRONOMIA TROPICAL - QUILLAB.	9	17	26	9	17	26	52
33	ING. AGROINDUSTRIAL - SICUANI	2	3	5	1	3	4	9
33	EDUCACION - CANAS	0	0	0	8	13	21	21
34	EDUCACION - ESPINAR	0	0	0	6	0	6	6
34	ING. AGROP. - ANDAHUAYLAS	6	15	21	6	4	10	31
35	ING. AGROP. - SANTO TOMAS	5	6	11	6	3	9	20
36	ING. INDS. ALIMENT. - QUILLAB.	1	4	5	3	3	6	11
37	ING. FORESTAL - PTO. MALDONADO	0	2	2	0	2	2	4
38	OBSTETRICIA - ANDAHUAYLAS	44	17	61	12	2	14	75
39	PROCAM	46	32	78	26	40	66	144
	<b>TOTAL</b>	<b>739</b>	<b>660</b>	<b>1,399</b>	<b>424</b>	<b>457</b>	<b>881</b>	<b>2,280</b>
	<b>Porcentaje %</b>			<b>61.36</b>			<b>38.64</b>	<b>100.00</b>

FUENTE: Registro de Grados y Títulos.  
 Elaborado por el Area de Estadística.

# COMPENDIO ESTADISTICO N° 31

**CUADRO N° 145**  
**GRADUADOS QUE CONOCEN EL IDIOMA FRANCÉS, SEGÚN ESCUELAS**  
**PROFESIONALES AÑO: 2016**

N°	ESCUELA PROFESIONAL	SI			NO			TOTAL
		F	M	T	F	M	T	
1	AGRONOMIA	3	2	5	27	38	65	70
2	ANTROPOLOGIA	2	1	3	29	35	64	67
3	ARQUEOLOGIA	0	1	1	31	36	67	68
4	ARQUITECTURA	1	2	3	43	35	78	81
5	BIOLOGIA	3	2	5	50	36	86	91
6	CIENCIAS ADMINISTRATIVAS	3	0	3	68	37	105	108
7	CIENCIAS DE LA COMUNICACIÓN	2	0	2	36	22	58	60
8	CONTABILIDAD	3	1	4	117	57	174	178
9	DERECHO	1	2	3	40	44	84	87
10	ECONOMIA	3	2	5	79	57	136	141
11	EDUCACION	2	2	4	59	40	99	103
12	ENFERMERIA	1	0	1	54	10	64	65
13	FARMACIA Y BIOQUIMICA	2	1	3	39	7	46	49
14	FISICA	0	0	0	0	0	0	0
15	HISTORIA	1	0	1	29	12	41	42
16	ING. CIVIL	1	3	4	14	94	108	112
17	ING. DE MINAS	0	1	1	16	42	58	59
18	ING. ELECTRICA	0	0	0	10	36	46	46
19	ING. ELECTRONICA	0	0	0	6	18	24	24
20	ING. GEOLOGICA	3	2	5	35	38	73	78
21	ING. INFORMATICA Y DE SISTEMAS	0	3	3	11	34	45	48
22	ING. MECANICA	0	2	2	1	32	33	35
23	ING. METALURGICA	0	0	0	6	9	15	15
24	ING. QUIMICA	0	1	1	18	12	30	31
25	MATEMATICA	0	0	0	2	2	4	4
26	MEDICINA HUMANA	2	2	4	19	30	49	53
27	ODONTOLOGIA	0	1	1	9	11	20	21
28	PSICOLOGIA	0	0	0	2	1	3	3
29	QUIMICA	0	0	0	3	1	4	4
30	TURISMO	2	1	3	54	45	99	102
31	ZOOTECNIA	1	0	1	30	31	61	62
	<b>SUB TOTAL</b>	<b>36</b>	<b>32</b>	<b>68</b>	<b>937</b>	<b>902</b>	<b>1,839</b>	<b>1,907</b>
	<b>SEDES</b>							
32	AGRONOMIA TROPICAL - QUILLAB.	1	0	1	17	34	51	52
33	ING. AGROINDUSTRIAL - SICUANI	0	0	0	3	6	9	9
33	EDUCACION - CANAS	0	0	0	8	13	21	21
34	EDUCACION - ESPINAR	0	0	0	6	0	6	60
34	ING. AGROP. - ANDAHUAYLAS	0	0	0	12	19	31	31
35	ING. AGROP. - ANDAHUAYLAS	0	0	0	11	9	20	20
36	ING. INDS. ALIMENT. - QUILLAB.	0	0	0	4	7	11	11
37	ING. FORESTAL - PTO. MALDONADO	0	0	0	0	4	4	4
38	OBSTETRICIA - ANDAHUAYLAS	3	0	3	53	19	72	75
39	PROCAM	1	0	1	71	72	143	144
	<b>TOTAL</b>	<b>41</b>	<b>32</b>	<b>73</b>	<b>1,122</b>	<b>1,085</b>	<b>2,207</b>	<b>2,280</b>
	<b>Porcentaje %</b>			<b>3.20</b>			<b>96.80</b>	<b>100.00</b>

FUENTE: Registro de Grados y Títulos.  
Elaborado por el Area de Estadística.

# COMPENDIO ESTADISTICO N° 31

CUADRO N° 146

GRADUADOS QUE CONOCEN EL IDIOMA QUECHUA, SEGÚN ESCUELAS PROFESIONALES AÑO: 2016

N°	ESCUELA PROFESIONAL	SI			NO			TOTAL
		F	M	T	F	M	T	
1	AGRONOMIA	10	19	29	20	21	41	70
2	ANTROPOLOGIA	22	19	41	9	17	26	67
3	ARQUEOLOGIA	22	26	48	9	11	20	68
4	ARQUITECTURA	28	23	51	16	14	30	81
5	BIOLOGIA	25	15	40	28	23	51	91
6	CIENCIAS ADMINISTRATIVAS	40	22	62	31	15	46	108
7	CIENCIAS DE LA COMUNICACIÓN	23	15	38	15	7	22	60
8	CONTABILIDAD	66	34	100	54	24	78	178
9	DERECHO	25	23	48	16	23	39	87
10	ECONOMIA	42	27	69	40	32	72	141
11	EDUCACION	41	37	78	20	5	25	103
12	ENFERMERIA	26	5	31	29	5	34	65
13	FARMACIA Y BIOQUIMICA	18	5	23	23	3	26	49
14	FISICA	0	0	0	0	0	0	0
15	HISTORIA	10	9	19	20	3	23	42
16	ING. CIVIL	9	55	64	6	42	48	112
17	ING. DE MINAS	8	25	33	8	18	26	59
18	ING. ELECTRICA	10	36	46	0	0	0	46
19	ING. ELECTRONICA	2	12	14	4	6	10	24
20	ING. GEOLOGICA	25	25	50	13	15	28	78
21	ING. INFORMATICA Y DE SISTEMAS	5	24	29	6	13	19	48
22	ING. MECANICA	0	19	19	1	15	16	35
23	ING. METALURGICA	3	4	7	3	5	8	15
24	ING. QUIMICA	9	3	12	9	10	19	31
25	MATEMATICA	2	1	3	0	1	1	4
26	MEDICINA HUMANA	7	15	22	14	17	31	53
27	ODONTOLOGIA	4	3	7	5	9	14	21
28	PSICOLOGIA	20	1	3	0	0	3	3
29	QUIMICA	2	0	2	1	1	2	4
30	TURISMO	31	24	55	25	22	47	102
31	ZOOTECNIA	16	18	34	15	13	28	62
	<b>SUB TOTAL</b>	<b>551</b>	<b>544</b>	<b>1095</b>	<b>440</b>	<b>390</b>	<b>830</b>	<b>1907</b>
	<b>SEDES</b>							
32	AGRONOMIA TROPICAL - QUILLAB.	13	17	30	5	17	22	52
33	ING. AGROINDUSTRIAL - SICUANI	3	3	6	0	3	3	9
33	EDUCACION - CANAS	8	13	21	0	0	0	21
34	EDUCACION - ESPINAR	6	0	6	0	0	0	6
34	ING. AGROP. - ANDAHUAYLAS	12	19	31	0	0	0	31
35	ING. AGROP. - SANTO TOMAS	11	9	20	0	0	0	20
36	ING. INDS. ALIMENT. - QUILLAB.	2	5	7	2	2	4	11
37	ING. FORESTAL - PTO. MALDONADO	0	3	3	0	1	1	4
38	OBSTETRICIA - ANDAHUAYLAS	25	10	35	31	9	40	75
39	PROCAM	72	72	144	0	0	0	144
	<b>TOTAL</b>	<b>703</b>	<b>695</b>	<b>1398</b>	<b>478</b>	<b>422</b>	<b>900</b>	<b>2280</b>
	<b>Porcentaje %</b>			<b>61.32</b>			<b>39.47</b>	<b>100.00</b>

FUENTE: Registro de Grados y Titulos.

# COMPENDIO ESTADISTICO N° 31

**CUADRO N° 149**  
**GRADUADOS POR EL VINCULO LABORAL CON SU ENTIDAD, SEGÚN ESCUELAS PROFESIONALES AÑO: 2016**

N°	ESCUELA PROFESIONAL	DESIGNADO			NOMBRADO			CONTRATADO			ELECTO			INDEPENDIENTE			TOTAL
		F	M	T	F	M	T	F	M	T	F	M	T	F	M	T	
1	AGRONOMIA	0	0	0	2	2	4	17	31	48	0	0	0	11	7	18	70
2	ANTROPOLOGIA	0	0	0	1	3	4	22	33	55	0	0	0	8	0	8	67
3	ARQUEOLOGIA	0	0	0	0	1	1	21	27	48	0	0	0	10	9	19	68
4	ARQUITECTURA	0	0	0	1	4	5	33	27	60	0	0	0	10	6	16	81
5	BIOLOGIA	0	0	0	3	5	8	40	28	68	0	0	0	10	5	15	91
6	CIENCIAS ADMINISTRATIVAS	0	0	0	9	6	15	48	22	70	0	1	1	14	8	22	108
7	CIENCIAS DE LA COMUNICACIÓN	0	0	0	1	2	3	30	15	45	0	0	0	7	5	12	60
8	CONTABILIDAD	42	17	59	5	4	9	50	29	79	0	0	0	23	8	31	178
9	DERECHO	14	18	32	2	4	6	18	17	35	0	1	1	8	5	13	87
10	ECONOMIA	34	21	55	8	3	11	28	25	53	0	1	1	12	9	21	141
11	EDUCACION	20	18	38	12	1	13	10	25	35	0	0	0	11	6	17	103
12	ENFERMERIA	14	0	14	4	2	6	26	4	30	0	1	1	11	3	14	65
13	FARMACIA Y BIOQUIMICA	15	3	18	1	1	2	19	4	23	0	0	0	6	0	6	49
14	FISICA	0	0	0	0	0	0	0	0	0	0	0	0	0	0	0	0
15	HISTORIA	6	4	10	2	2	4	16	4	20	1	0	1	5	2	7	42
16	ING. CIVIL	3	22	25	1	12	13	8	43	51	0	0	0	3	20	23	112
17	ING. DE MINAS	7	12	19	2	4	6	4	20	24	0	0	0	3	7	10	59
18	ING. ELECTRICA	0	0	0	0	0	0	5	15	20	0	0	0	5	21	26	46
19	ING. ELECTRONICA	1	5	6	2	1	3	1	10	11	0	0	0	2	2	4	24
20	ING. GEOLOGICA	14	20	34	3	2	5	15	14	29	0	0	0	6	4	10	78
21	ING. INFORMATICA Y DE SISTEMAS	5	2	7	1	5	6	3	24	27	0	0	0	2	6	8	48
22	ING. MECANICA	1	9	10	0	1	1	0	20	20	0	0	0	0	4	4	35
23	ING. METALURGICA	1	3	4	1	2	3	2	3	5	0	0	0	2	1	3	15
24	ING. QUIMICA	5	3	8	1	1	2	8	9	17	0	0	0	4	0	4	31
25	MATEMATICA	0	0	0	0	0	0	2	0	2	0	0	0	0	2	2	4
26	MEDICINA HUMANA	5	12	17	0	2	2	13	17	30	0	0	0	3	1	4	53
27	ODONTOLOGIA	4	3	7	1	0	1	4	5	9	0	0	0	0	4	4	21
28	PSICOLOGIA	0	0	0	0	0	0	0	0	0	0	0	0	0	0	0	3
29	QUIMICA	2	0	2	0	0	0	1	1	2	0	0	0	0	0	0	4
30	TURISMO	24	27	51	4	4	8	24	11	35	0	0	0	4	4	8	102
31	ZOOTECNIA	8	7	15	3	1	4	15	16	31	0	0	0	5	7	12	62
	<b>SUB TOTAL</b>	<b>225</b>	<b>206</b>	<b>431</b>	<b>70</b>	<b>75</b>	<b>145</b>	<b>483</b>	<b>499</b>	<b>982</b>	<b>1</b>	<b>4</b>	<b>5</b>	<b>185</b>	<b>156</b>	<b>341</b>	<b>1,907</b>
	<b>SEDES</b>																
32	AGRONOMIA TROPICAL - QUILLAB.	7	18	25	1	3	4	7	7	14	0	0	0	3	6	9	52
33	ING. AGROINDUSTRIAL - SICUANI	1	2	3	0	0	0	2	4	6	0	0	0	0	0	0	9
33	EDUCACION - CANAS	0	0	0	0	0	0	0	0	0	0	0	0	8	13	21	21
34	EDUCACION - ESPINAR	0	0	0	0	0	0	0	0	0	0	0	0	6	0	6	6
34	ING. AGROP. - ANDAHUAYLAS	0	0	0	2	3	5	2	11	13	0	0	0	8	5	13	31
35	ING. AGROP. - SANTO TOMAS	0	0	0	0	0	0	11	9	20	0	0	0	0	0	0	20
36	ING. INDS. ALIMENT. - QUILLAB.	1	4	5	0	0	0	3	1	4	0	0	0	0	2	2	11
37	ING. FORESTAL - PTO. MALDONADO	0	2	2	0	0	0	0	2	2	0	0	0	0	0	0	4
38	OBSTETRICIA - ANDAHUAYLAS	15	7	22	1	1	2	27	7	34	1	0	1	12	4	16	75
39	PROCAM	14	15	29	3	5	8	37	25	62	0	2	2	18	25	43	144
	<b>TOTAL</b>	<b>263</b>	<b>254</b>	<b>517</b>	<b>77</b>	<b>87</b>	<b>164</b>	<b>572</b>	<b>565</b>	<b>1,137</b>	<b>2</b>	<b>6</b>	<b>8</b>	<b>240</b>	<b>211</b>	<b>451</b>	<b>2,280</b>

FUENTE: Registro de Grados y Títulos.  
Elaborado por el Area de Estadística.

CUADRO N° 150

# COMPENDIO ESTADISTICO N° 31

## GRADUADOS POR FUNCION QUE CUMPLE EN SU CENTRO DE TRABAJO, SEGÚN ESCUELAS PROFESIONALES AÑO: 2016

N°	ESCUELA PROFESIONAL	PROFESIONAL			DIRECTIVO			TECNICO			AUXILIAR			OTROS			TOTAL
		F	M	T	F	M	T	F	M	T	F	M	T	F	M	T	
1	AGRONOMIA	13	28	41	0	1	1	4	5	9	0	1	1	13	5	18	70
2	ANTROPOLOGIA	17	22	39	0	2	2	4	6	10	4	3	7	6	3	9	67
3	ARQUEOLOGIA	18	23	41	1	0	1	3	3	6	1	2	3	8	9	17	68
4	ARQUITECTURA	24	25	49	1	0	1	6	3	9	7	4	11	6	5	11	81
5	BIOLOGIA	33	25	58	0	1	1	7	6	13	6	0	6	7	6	13	91
6	CIENCIAS ADMINISTRATIVAS	45	23	68	2	1	3	8	2	10	4	3	7	12	8	20	108
7	CIENCIAS DE LA COMUNICACIÓN	24	16	40	0	0	0	4	3	7	5	0	5	5	3	8	60
8	CONTABILIDAD	71	33	104	2	1	3	25	16	41	13	4	17	9	4	13	178
9	DERECHO	24	31	55	1	0	1	5	7	12	5	3	8	6	5	11	87
10	ECONOMIA	54	44	98	0	2	2	15	8	23	3	0	3	10	5	15	141
11	EDUCACION	51	30	81	2	2	4	8	10	18	0	0	0	0	0	0	103
12	ENFERMERIA	29	4	33	0	0	0	11	3	14	7	1	8	8	2	10	65
13	FARMACIA Y BIOQUIMICA	27	4	31	0	2	2	5	1	6	7	1	8	2	0	2	49
14	FISICA	0	0	0	0	0	0	0	0	0	0	0	0	0	0	0	0
15	HISTORIA	21	10	31	1	1	2	4	0	4	1	1	2	3	0	3	42
16	ING. CIVIL	8	55	63	0	5	5	0	17	17	2	8	10	5	12	17	112
17	ING. DE MINAS	10	25	35	1	2	3	2	6	8	2	5	7	1	5	6	59
18	ING. ELECTRICA	0	0	0	0	0	0	5	20	25	5	6	11	0	10	10	46
19	ING. ELECTRONICA	3	8	11	1	1	2	0	5	5	0	0	0	2	4	6	24
20	ING. GEOLOGICA	27	30	57	1	0	1	3	2	5	3	3	6	4	5	9	78
21	ING. INFORMÁTICA Y DE SISTEMAS	9	22	31	0	1	1	1	7	8	0	3	3	1	4	5	48
22	ING. MECANICA	1	25	26	0	0	0	0	3	3	0	2	2	0	4	4	35
23	ING. METALURGICA	4	7	11	1	0	1	1	1	2	0	0	0	0	1	1	15
24	ING. QUIMICA	11	4	15	0	0	0	3	6	9	2	3	5	2	0	2	31
25	MATEMATICA	2	0	2	0	1	1	0	0	0	0	0	0	0	1	1	4
26	MEDICINA HUMANA	12	21	33	2	1	3	2	4	6	0	6	6	5	0	5	53
27	ODONTOLOGIA	5	7	12	0	0	0	3	3	6	1	0	1	0	2	2	21
28	PSICOLOGIA	0	0	0	0	0	0	0	0	0	0	0	0	0	2	1	3
29	QUIMICA	2	0	2	0	0	0	0	1	1	0	0	0	1	0	1	4
30	TURISMO	40	34	74	1	0	1	8	9	17	4	0	4	3	3	6	102
31	ZOOTECNIA	19	14	33	0	0	0	10	9	19	0	4	4	2	4	6	62
	<b>SUB TOTAL</b>	<b>604</b>	<b>570</b>	<b>1174</b>	<b>17</b>	<b>24</b>	<b>41</b>	<b>147</b>	<b>166</b>	<b>313</b>	<b>82</b>	<b>63</b>	<b>145</b>	<b>121</b>	<b>112</b>	<b>233</b>	<b>1,907</b>
	<b>SEDES</b>																
32	AGRONOMIA TROPICAL - QUILLAB.	10	26	36	1	0	1	4	2	6	0	2	2	3	4	7	52
33	ING. AGROINDUSTRIAL - SICUANI	3	3	6	0	0	0	0	1	1	0	0	0	0	2	2	9
33	EDUCACION - CANAS	0	0	0	0	0	0	0	0	0	8	13	21	0	0	0	21
34	EDUCACION - ESPINAR	0	0	0	0	0	0	0	0	0	6	0	6	0	0	0	6
34	ING. AGROP. - ANDAHUAYLAS	0	0	0	0	0	0	6	8	14	4	1	5	2	10	12	31
35	ING, AGROP. - SANTO TOMAS	0	0	0	0	0	0	5	6	11	1	2	3	5	1	5	20
36	ING. INDS. ALIMENT. - QUILLAB.	1	4	5	0	0	0	0	0	0	0	1	1	3	2	5	11
37	ING. FORESTAL - PTO. MALDONADO	0	4	4	0	0	0	0	0	0	0	0	0	0	0	0	4
38	OBSTETRICIA - ANDAHUAYLAS	28	11	39	1	0	1	12	3	15	5	0	5	10	5	15	75
39	PROCAM	42	35	77	2	1	3	9	5	14	6	6	12	11	27	38	144
	<b>TOTAL</b>	<b>688</b>	<b>653</b>	<b>1341</b>	<b>21</b>	<b>25</b>	<b>46</b>	<b>183</b>	<b>191</b>	<b>374</b>	<b>112</b>	<b>88</b>	<b>200</b>	<b>155</b>	<b>163</b>	<b>318</b>	<b>2,280</b>

FUENTE: Registro de Grados y Títulos.  
Elaborado por el Área de Estadística.

# COMPENDIO ESTADISTICO N° 31

**CUADRO N° 151  
GRADUADOS POR SECTOR DONDE LABORA, SEGÚN ESCUELAS PROFESIONALES AÑO: 2016**

N°	ESCUELA PROFESIONAL	PUBLICO			PRIVADO			ONG			INDEPENDIENTE			TOTAL
		F	M	T	F	M	T	F	M	T	F	M	T	
1	AGRONOMIA	17	29	46	4	8	12	1	0	1	8	3	11	70
2	ANTROPOLOGIA	19	27	46	7	9	16	0	0	0	5	0	5	67
3	ARQUEOLOGIA	17	20	37	7	11	18	0	0	0	7	6	13	68
4	ARQUITECTURA	21	20	41	14	15	29	1	0	1	8	2	10	81
5	BIOLOGIA	34	25	59	10	6	16	3	2	5	6	5	11	91
6	CIENCIAS ADMINISTRATIVAS	46	25	71	12	7	19	3	1	4	10	4	14	108
7	CIENCIAS DE LA COMUNICACIÓN	22	11	33	11	6	17	1	0	1	4	5	9	60
8	CONTABILIDAD	79	34	113	30	19	49	2	0	2	9	5	14	178
9	DERECHO	28	31	59	5	8	13	3	0	3	5	7	12	87
10	ECONOMIA	57	41	98	20	11	31	3	0	3	2	7	9	141
11	EDUCACION	42	35	77	19	7	26	0	0	0	0	0	0	103
12	ENFERMERIA	29	7	36	16	3	19	2	0	2	8	0	8	65
13	FARMACIA Y BIOQUIMICA	23	6	29	13	1	14	1	1	2	4	0	4	49
14	FISICA	0	0	0	0	0	0	0	0	0	0	0	0	0
15	HISTORIA	14	7	21	13	3	16	1	0	1	2	2	4	42
16	ING. CIVIL	11	58	69	2	31	33	1	0	1	1	8	9	112
17	ING. DE MINAS	10	24	34	3	12	15	1	5	6	2	2	4	59
18	ING. ELECTRICA	0	0	0	5	15	20	2	10	12	3	11	14	46
19	ING. ELECTRONICA	4	11	15	0	5	5	0	1	1	2	1	3	24
20	ING. GEOLOGICA	26	29	55	7	8	15	0	1	1	5	2	7	78
21	ING. INFORMATICA Y DE SISTEMAS	7	19	26	3	13	16	0	2	2	1	3	4	48
22	ING. MECANICA	1	20	21	0	9	9	0	2	2	0	3	3	35
23	ING. METALURGICA	2	6	8	4	2	6	0	0	0	0	1	1	15
24	ING. QUIMICA	9	7	16	4	5	9	2	0	2	3	1	4	31
25	MATEMATICA	1	0	1	1	1	2	0	0	0	0	1	1	4
26	MEDICINA HUMANA	10	23	33	8	9	17	2	0	2	1	0	1	53
27	ODONTOLOGIA	8	6	14	1	3	4	0	1	1	0	2	2	21
28	PSICOLOGIA	0	0	0	0	0	0	0	0	0	2	1	3	3
29	QUIMICA	2	1	3	1	0	1	0	0	0	0	0	0	4
30	TURISMO	44	40	84	9	1	10	1	0	1	2	5	7	102
31	ZOOTECNIA	20	20	40	7	7	14	1	0	1	3	4	7	62
	<b>SUB TOTAL</b>	<b>603</b>	<b>582</b>	<b>1,185</b>	<b>236</b>	<b>235</b>	<b>471</b>	<b>31</b>	<b>26</b>	<b>57</b>	<b>103</b>	<b>91</b>	<b>194</b>	<b>1,907</b>
	<b>SEDES</b>													
31	AGRONOMIA TROPICAL - QUILLAB.	13	26	39	3	4	7	1	1	2	1	3	4	52
32	ING. AGROINDUSTRIAL - SICUANI	2	3	5	1	2	3	0	0	0	0	1	1	9
33	EDUCACION - CANAS	0	0	0	0	0	0	0	0	0	8	13	21	21
34	EDUCACION - ESPINAR	0	0	0	0	0	0	0	0	0	6	0	6	6
33	ING. AGROP. - ANDAHUAYLAS	0	0	0	0	0	0	6	12	18	6	7	13	31
	ING. AGROP. - SANTO TOMAS	0	0	0	0	0	0	0	0	0	11	9	20	20
34	ING. INDS. ALIMENT. - QUILLAB.	4	4	8	0	2	2	0	0	0	0	1	1	11
35	ING. FORESTAL - PTO. MALDONADO	0	3	3	0	1	1	0	0	0	0	0	0	4
36	OBSTETRICIA - ANDAHUAYLAS	26	11	37	19	5	24	3	0	3	8	3	11	75
39	PROCAM	40	30	70	18	35	53	0	5	5	14	2	16	144
	<b>TOTAL</b>	<b>688</b>	<b>659</b>	<b>1,347</b>	<b>277</b>	<b>284</b>	<b>561</b>	<b>41</b>	<b>44</b>	<b>85</b>	<b>157</b>	<b>130</b>	<b>287</b>	<b>2,280</b>

FUENTE: Registro de Grados y Titulos.  
Elaborado por el Area de Estadística.



# COMPENDIO ESTADISTICO N° 31

CUADRO N° 152

## GRADUADOS QUE LOGRARON TRABAJAR EN SU PROFESION, SEGÚN ESCUELAS PROFESIONALES AÑO: 2016

N°	ESCUELA PROFESIONAL	SI			NO			TOTAL
		F	M	T	F	M	T	
1	AGRONOMIA	15	5	20	15	35	50	70
2	ANTROPOLOGIA	5	4	9	26	32	58	67
3	ARQUEOLOGIA	6	5	11	25	32	57	68
4	ARQUITECTURA	1	3	4	43	34	77	81
5	BIOLOGIA	16	6	22	37	32	69	91
6	CIENCIAS ADMINISTRATIVAS	6	6	12	65	31	96	108
7	CIENCIAS DE LA COMUNICACIÓN	4	0	4	34	22	56	60
8	CONTABILIDAD	24	11	35	96	47	143	178
9	DERECHO	7	10	17	34	36	70	87
10	ECONOMIA	23	12	35	59	47	106	141
11	EDUCACION	12	9	21	49	33	82	103
12	ENFERMERIA	13	2	15	42	8	50	65
13	FARMACIA Y BIOQUIMICA	3	1	4	38	7	45	49
14	FISICA	0	0	0	0	0	0	0
15	HISTORIA	3	0	3	27	12	39	42
16	ING. CIVIL	1	8	9	14	89	103	112
17	ING. DE MINAS	1	7	8	15	36	51	59
18	ING. ELECTRICA	0	0	0	10	36	46	46
19	ING. ELECTRONICA	0	4	4	6	14	20	24
20	ING. GEOLOGICA	3	5	8	35	35	70	78
21	ING. INFORMATICA Y DE SISTEMAS	1	7	8	10	30	40	48
22	ING. MECANICA	0	5	5	1	29	30	35
23	ING. METALURGICA	0	0	0	6	9	15	15
24	ING. QUIMICA	5	2	7	13	11	24	31
25	MATEMATICA	0	1	1	2	1	3	4
26	MEDICINA HUMANA	10	16	26	11	16	27	53
27	ODONTOLOGIA	2	4	6	7	8	15	21
28	PSICOLOGIA	0	0	0	2	1	3	3
29	QUIMICA	0	1	1	3	0	3	4
30	TURISMO	11	12	23	45	34	79	102
31	ZOOTECNIA	8	8	16	23	23	46	62
	<b>SUB TOTAL</b>	<b>180</b>	<b>154</b>	<b>334</b>	<b>793</b>	<b>780</b>	<b>1573</b>	<b>1907</b>
	<b>SEDES</b>							
32	AGRONOMIA TROPICAL - QUILLAB.	7	10	17	11	24	35	52
33	ING. AGROINDUSTRIAL - SICUANI	1	2	3	2	4	6	9
33	EDUCACION - CANAS	0	0	0	8	13	21	21
34	EDUCACION - ESPINAR	0	0	0	6	0	6	6
34	ING. AGROP. - ANDAHUAYLAS	0	3	3	12	16	28	31
35	ING. AGROP.-SANTO TOMAS	0	0	0	11	9	20	20
36	ING. INDS. ALIMENT. - QUILLAB.	1	3	4	3	4	7	11
37	ING. FORESTAL - PTO. MALDONADO	0	2	2	0	2	2	4
38	OBSTETRICIA - ANDAHUAYLAS	19	5	24	37	14	51	75
39	PROCAM	35	40	75	37	32	69	144
	<b>TOTAL</b>	<b>243</b>	<b>219</b>	<b>462</b>	<b>920</b>	<b>898</b>	<b>1818</b>	<b>2280</b>
	<b>Porcentaje %</b>			<b>20.26</b>			<b>79.74</b>	<b>100.00</b>

FUENTE: Registro de Grados y Titulos.

Elaborado por el Area de Estadística.

# COMPENDIO ESTADISTICO N° 31

CUADRO N° 153

## GRADUADOS POR EL TIEMPO EN QUE LOGRO TRABAJAR EN SU PROFESION , SEGÚN ESCUELAS PROFESIONALES AÑO: 2016

N°	ESCUELA PROFESIONAL	1 AÑO			1 A 2 AÑOS			3 AÑOS A MAS			NO ENCONTRO TRABAJO			TOTAL
		F	M	T	F	M	T	F	M	T	F	M	T	
1	AGRONOMIA	0	0	0	0	0	0	0	0	0	30	40	70	70
2	ANTROPOLOGIA	0	0	0	0	0	0	0	0	0	31	36	67	67
3	ARQUEOLOGIA	0	0	0	0	0	0	0	0	0	31	37	68	68
4	ARQUITECTURA	0	0	0	0	0	0	0	0	0	44	37	81	81
5	BIOLOGIA	0	0	0	0	0	0	0	0	0	53	38	91	91
6	CIENCIAS ADMINISTRATIVAS	0	0	0	0	0	0	0	0	0	71	37	108	108
7	CIENCIAS DE LA COMUNICACIÓN	0	0	0	0	0	0	0	0	0	38	22	60	60
8	CONTABILIDAD	0	0	0	0	0	0	0	0	0	120	58	178	178
9	DERECHO	0	0	0	0	0	0	0	0	0	41	46	87	87
10	ECONOMIA	0	0	0	0	0	0	0	0	0	82	59	141	141
11	EDUCACION	0	0	0	0	0	0	0	0	0	61	42	103	103
12	ENFERMERIA	0	0	0	0	0	0	0	0	0	55	10	65	65
13	FARMACIA Y BIOQUIMICA	0	0	0	0	0	0	0	0	0	41	8	49	49
14	FISICA	0	0	0	0	0	0	0	0	0	0	0	0	0
15	HISTORIA	0	0	0	0	0	0	0	0	0	30	12	42	42
16	ING. CIVIL	0	0	0	0	0	0	0	0	0	15	97	112	112
17	ING. DE MINAS	0	0	0	0	0	0	0	0	0	16	43	59	59
18	ING. ELECTRICA	0	0	0	0	0	0	0	0	0	10	36	46	46
19	ING. ELECTRONICA	0	0	0	0	0	0	0	0	0	6	18	24	24
20	ING. GEOLOGICA	0	0	0	0	0	0	0	0	0	38	40	78	78
21	ING. INFORMATICA Y DE SISTEMAS	0	0	0	0	0	0	0	0	0	11	37	48	48
22	ING. MECANICA	0	0	0	0	0	0	0	0	0	1	34	35	35
23	ING. METALURGICA	0	0	0	0	0	0	0	0	0	6	9	15	15
24	ING. QUIMICA	0	0	0	0	0	0	0	0	0	18	13	31	31
25	MATEMATICA	0	0	0	0	0	0	0	0	0	2	2	4	4
26	MEDICINA HUMANA	2	0	2	2	0	2	0	2	2	17	30	47	53
27	ODONTOLOGIA	0	0	0	0	0	0	0	0	0	9	12	21	21
28	PSICOLOGIA	0	0	0	0	0	0	0	0	0	2	1	3	3
29	QUIMICA	0	0	0	0	0	0	0	0	0	3	1	4	4
30	TURISMO	0	0	0	0	0	0	0	0	0	56	46	102	102
31	ZOOTECNIA	0	0	0	0	0	0	0	0	0	31	31	62	62
	<b>SUB TOTAL</b>	<b>2</b>	<b>0</b>	<b>2</b>	<b>2</b>	<b>0</b>	<b>2</b>	<b>0</b>	<b>2</b>	<b>2</b>	<b>969</b>	<b>932</b>	<b>1901</b>	<b>1907</b>
	<b>SEDES</b>													
31	AGRONOMIA TROPICAL - QUILLAB.	0	0	0	0	0	0	0	0	0	18	34	52	52
32	ING. AGROINDUSTRIAL - SICUANI	0	0	0	0	0	0	0	0	0	3	6	9	9
33	EDUCACION - CANAS	0	0	0	0	0	0	0	0	0	8	13	21	21
34	EDUCACION - ESPINAR	0	0	0	0	0	0	0	0	0	6	0	6	6
33	ING. AGROP. - ANDAHUAYLAS	0	0	0	0	0	0	0	0	0	12	19	31	31
	ING. AGROP.-SANTO TOMAS	0	0	0	0	0	0	0	0	0	11	9	20	20
34	ING. INDS. ALIMENT. - QUILLAB.	0	0	0	0	0	0	0	0	0	4	7	11	11
35	ING. FORESTAL - PTO. MALDONADO	0	0	0	0	0	0	0	0	0	0	4	4	4
36	OBSTETRICIA - ANDAHUAYLAS	0	0	0	0	0	0	0	0	0	56	19	75	75
39	PROCAM	72	72	144	0	0	0	0	0	0	0	0	0	144
	<b>TOTAL</b>	<b>74</b>	<b>72</b>	<b>146</b>	<b>2</b>	<b>0</b>	<b>2</b>	<b>0</b>	<b>2</b>	<b>2</b>	<b>1087</b>	<b>1043</b>	<b>2130</b>	<b>2280</b>

FUENTE: Registro de Grados y Titulos.  
Elaborado por el Area de Estadística.



TITULADOS

2016

# COMPENDIO ESTADISTICO N° 31

**CUADRO N° 154  
TITULADOS POR GENERO, SEGÚN ESCUELAS PROFESIONALES AÑO: 2016**

N°	ESCUELA PROFESIONAL	GENERO		TOTAL
		F	M	
1	AGRONOMIA	16	34	50
2	ANTROPOLOGIA	22	13	35
3	ARQUEOLOGIA	10	12	22
4	ARQUITECTURA	15	13	28
5	BIOLOGIA	36	22	58
6	CIENCIAS ADMINISTRATIVAS	42	41	83
7	CIENCIAS DE LA COMUNICACIÓN	27	20	47
8	CONTABILIDAD	84	53	137
9	DERECHO	33	18	51
10	ECONOMIA	38	60	98
11	EDUCACION	43	30	73
12	ENFERMERIA	26	5	31
13	FARMACIA Y BIOQUIMICA	23	7	30
14	FISICA	0	0	0
15	HISTORIA	2	3	5
16	ING. CIVIL	22	55	77
17	ING. DE MINAS	1	16	17
18	ING. ELECTRICA	3	27	30
19	ING. ELECTRONICA	0	6	6
20	ING. GEOLOGICA	10	31	41
21	ING. INFORMATICA Y DE SISTEMAS	3	21	24
22	ING. MECANICA	0	3	3
23	ING. METALURGICA	2	6	8
24	ING. QUIMICA	2	6	8
25	MATEMATICA	4	4	8
26	MEDICINA HUMANA	22	39	61
27	ODONTOLOGIA	5	9	14
28	QUIMICA	2	1	3
29	TURISMO	32	29	61
30	ZOOTECNIA	11	22	33
	<b>SUB TOTAL</b>	<b>536</b>	<b>606</b>	<b>1142</b>
	<b>SEDES</b>			<b>0</b>
31	AGRONOMIA TROPICAL - QUILLAB.	7	27	34
32	ING. AGROINDUSTRIAL - SICUANI	11	8	19
33	EDUCACION - CANAS	0	6	6
34	EDUCACION - ESPINAR	1	1	2
33	ING. AGROP. - ANDAHUAYLAS	4	10	14
34	ING. AGROP. - SANTO TOMAS	6	3	9
35	ING. INDS. ALIMENT. - QUILLAB.	0	3	3
36	ING. FORESTAL - PTO. MALDONADO	1	5	6
37	OBSTETRICIA - ANDAHUAYLAS	36	11	47
38	POST GRADO	50	83	133
39	SEGUNDA ESPECIALIDAD	38	61	99
	<b>TOTAL</b>	<b>690</b>	<b>824</b>	<b>1514</b>
	<b>Porcentaje %</b>	<b>45.57</b>	<b>54.43</b>	<b>100</b>

FUENTE: Registro de Grados y Títulos.  
Elaborado por la Unidad de Estadística.

# COMPENDIO ESTADISTICO N° 31

CUADRO I155

TITULADOS POR GENERO, SEGÚN MODALIDAD DE TITULACION AÑO: 2016

N°	ESCUELA PROFESIONAL	GENERO		TOTAL	Tesis	Examen	Modalidad	Informe
		F	M			Suficiencia	Profesionalización	Experiencia Profesional
1	AGRONOMIA	16	34	50	47			3
2	ANTROPOLOGIA	22	13	35	35			
3	ARQUEOLOGIA	10	12	22	22			
4	ARQUITECTURA	15	13	28	27		1	
5	BIOLOGIA	36	22	58	56			2
6	CIENCIAS ADMINISTRATIVAS	42	41	83	20	63		
7	CIENCIAS DE LA COMUNICACIÓN	27	20	47	46	1		
8	CONTABILIDAD	84	53	137	54	81		2
9	DERECHO	33	18	51	3	48		
10	ECONOMIA	38	60	98	79	19		
11	EDUCACION	43	30	73	69	1		3
12	ENFERMERIA	26	5	31	31			
13	FARMACIA Y BIOQUIMICA	23	7	30	30			
14	FISICA	0	0	0	0			
15	HISTORIA	2	3	5	4			1
16	ING. CIVIL	22	55	77	75	1		1
17	ING. DE MINAS	1	16	17	17			
18	ING. ELECTRICA	3	27	30	30			
19	ING. ELECTRONICA	0	6	6	4		2	
20	ING. GEOLOGICA	10	31	41	41			
21	ING. INFORMÁTICA Y DE SISTEMAS	3	21	24	22		2	
22	ING. MECANICA	0	3	3	2		1	
23	ING. METALURGICA	2	6	8	8			
24	ING. QUIMICA	2	6	8	6			2
25	MATEMATICA	4	4	8	8			
26	MEDICINA HUMANA	22	39	61	61			
27	ODONTOLOGIA	5	9	14	14			
28	QUIMICA	2	1	3	3			
29	TURISMO	32	29	61	60	1		
30	ZOOTECNIA	11	22	33	32			1
	<b>SUB TOTAL</b>	<b>536</b>	<b>606</b>	<b>1,142</b>	<b>906</b>	<b>215</b>	<b>6</b>	<b>15</b>
	<b>SEDES</b>							
31	AGRONOMIA TROPICAL - QUILLAB.	7	27	34	34			
32	ING. AGROINDUSTRIAL - SICUANI	11	8	19	19			
33	EDUCACION - CANAS	0	6	6	6			
34	EDUCACION - ESPINAR	1	1	2	2			
33	ING. AGROP. - ANDAHUAYLAS	4	10	14	13			1
34	ING.AGROP.-SANTO TOMAS	6	3	9	9			
35	ING. INDS. ALIMENT. - QUILLAB.	0	3	3	3			
36	ING. FORESTAL - PTO. MALDONADO	1	5	6	6			
37	OBSTETRICIA - ANDAHUAYLAS	36	11	47		47		
38	POST GRADO	50	83	133	133			
39	SEGUNDA ESPECIALIDAD	38	61	99	99			
	<b>TOTAL</b>	<b>690</b>	<b>824</b>	<b>1,514</b>	<b>1,230</b>	<b>262</b>	<b>6</b>	<b>16</b>
	<b>Porcentaje %</b>	<b>45.57</b>	<b>54.43</b>	<b>100</b>	<b>79.00</b>	<b>17.31</b>	<b>0.40</b>	<b>1.06</b>

FUENTE: Registro de Grados y Titulos.-Elaboración Unidad de Estadística.-

# COMPENDIO ESTADISTICO N° 31

**CUADRO N° 156  
TITULADOS POR ESTADO CIVIL, SEGÚN ESCUELAS PROFESIONALES AÑO: 2016**

N°	ESCUELA PROFESIONAL	SOLTERO			CASADO			CONVIVIENTE			DIVORCIADO			VIUDO			TOTAL
		F	M	T	F	M	T	F	M	T	F	M	T	F	M	T	
1	AGRONOMIA	14	24	38	1	6	7	1	4	5	0	0	0	0	0	0	50
2	ANTROPOLOGIA	21	9	30	1	0	1	0	4	4	0	0	0	0	0	0	35
3	ARQUEOLOGIA	10	10	20	0	2	2	0	0	0	0	0	0	0	0	0	22
4	ARQUITECTURA	12	9	21	2	2	4	1	2	3	0	0	0	0	0	0	28
5	BIOLOGIA	30	15	45	3	6	9	3	1	4	0	0	0	0	0	0	58
6	CIENCIAS ADMINISTRATIVAS	30	26	56	6	5	11	4	10	14	2	0	2	0	0	0	83
7	CIENCIAS DE LA COMUNICACIÓN	20	16	36	6	2	8	1	2	3	0	0	0	0	0	0	47
8	CONTABILIDAD	65	39	104	7	9	16	11	5	16	1	0	1	0	0	0	137
9	DERECHO	25	14	39	5	4	9	3	0	3	0	0	0	0	0	0	51
10	ECONOMIA	30	46	76	4	7	11	4	7	11	0	0	0	0	0	0	98
11	EDUCACION	34	22	56	5	5	10	4	3	7	0	0	0	0	0	0	73
12	ENFERMERIA	18	4	22	6	1	7	1	0	1	1	0	1	0	0	0	31
13	FARMACIA Y BIOQUIMICA	20	6	26	1	0	1	2	1	3	0	0	0	0	0	0	30
14	FISICA	0	0	0	0	0	0	0	0	0	0	0	0	0	0	0	0
15	HISTORIA	1	2	3	1	0	1	0	1	1	0	0	0	0	0	0	5
16	ING. CIVIL	18	42	60	1	6	7	3	5	8	0	2	2	0	0	0	77
17	ING. DE MINAS	1	10	11	0	2	2	0	4	4	0	0	0	0	0	0	17
18	ING. ELECTRICA	3	27	30	0	0	0	0	0	0	0	0	0	0	0	0	30
19	ING. ELECTRONICA	0	3	3	0	3	3	0	0	0	0	0	0	0	0	0	6
20	ING. GEOLOGICA	8	21	29	1	6	7	1	3	4	0	1	1	0	0	0	41
21	ING. INFORMATICA Y DE SISTEMAS	2	17	19	1	1	2	0	3	3	0	0	0	0	0	0	24
22	ING. MECANICA	0	3	3	0	0	0	0	0	0	0	0	0	0	0	0	3
23	ING. METALURGICA	2	6	8	0	0	0	0	0	0	0	0	0	0	0	0	8
24	ING. QUIMICA	1	6	7	0	0	0	1	0	1	0	0	0	0	0	0	8
25	MATEMATICA	3	2	5	1	0	1	0	2	2	0	0	0	0	0	0	8
26	MEDICINA HUMANA	17	29	46	3	6	9	2	4	6	0	0	0	0	0	0	61
27	ODONTOLOGIA	4	7	11	1	2	3	0	0	0	0	0	0	0	0	0	14
28	QUIMICA	1	1	2	0	0	0	1	0	1	0	0	0	0	0	0	3
29	TURISMO	26	23	49	4	4	8	2	2	4	0	0	0	0	0	0	61
30	ZOOTECNIA	8	17	25	3	3	6	0	2	2	0	0	0	0	0	0	33
	<b>SUB TOTAL</b>	<b>424</b>	<b>456</b>	<b>880</b>	<b>63</b>	<b>82</b>	<b>145</b>	<b>45</b>	<b>65</b>	<b>110</b>	<b>4</b>	<b>3</b>	<b>7</b>	<b>0</b>	<b>0</b>	<b>0</b>	<b>1142</b>
	<b>SEDES</b>																
31	AGRONOMIA TROPICAL - QUILLAB.	5	22	27	1	4	5	1	0	1	0	1	1	0	0	0	34
32	ING. AGROINDUSTRIAL - SICUANI	8	6	14	1	1	2	2	1	3	0	0	0	0	0	0	19
33	EDUCACION - CANAS	0	6	6	0	0	0	0	0	0	0	0	0	0	0	0	6
34	EDUCACION - ESPINAR	1	1	2	0	0	0	0	0	0	0	0	0	0	0	0	2
33	ING. AGROP. - ANDAHUAYLAS	1	8	9	0	2	2	1	0	1	1	1	2	0	0	0	14
	ING. AGROP. - SANTO TOMAS	6	3	0	0	0	0	0	0	0	0	0	0	0	0	0	9
34	ING. INDS. ALIMENT. - QUILLAB.	0	0	0	0	1	1	0	2	2	0	0	0	0	0	0	3
35	ING. FORESTAL - PTO. MALDONADO	1	5	6	0	0	0	0	0	0	0	0	0	0	0	0	6
36	OBSTETRICIA - ANDAHUAYLAS	28	8	36	2	2	4	6	1	7	0	0	0	0	0	0	47
37	POST GRADO	0	3	3	40	45	85	10	35	45	0	0	0	0	0	0	133
38	SEGUNDA ESPECIALIDAD	0	0	0	20	46	66	12	21	33	0	0	0	0	0	0	99
	<b>TOTAL</b>	<b>474</b>	<b>518</b>	<b>992</b>	<b>127</b>	<b>183</b>	<b>310</b>	<b>77</b>	<b>125</b>	<b>202</b>	<b>5</b>	<b>5</b>	<b>10</b>	<b>0</b>	<b>0</b>	<b>0</b>	<b>1514</b>

FUENTE: Registro de Grados y Títulos.  
Elaborado por el Area de Estadística.

# COMPENDIO ESTADISTICO N° 31

**CUADRO N° 157  
TITULADOS POR TIPO DE COLEGIO, SEGÚN ESCUELAS PROFESIONALES AÑO:2016**

N°	ESCUELA PROFESIONAL	NACIONAL			PARTICULAR			TOTAL
		F	M	T	F	M	T	
1	AGRONOMIA	12	28	40	4	6	10	50
2	ANTROPOLOGIA	22	11	33	0	2	2	35
3	ARQUEOLOGIA	9	9	18	1	3	4	22
4	ARQUITECTURA	13	11	24	2	2	4	28
5	BIOLOGIA	28	16	44	8	6	14	58
6	CIENCIAS ADMINISTRATIVAS	32	37	69	10	4	14	83
7	CIENCIAS DE LA COMUNICACIÓN	22	16	38	5	4	9	47
8	CONTABILIDAD	70	49	119	14	4	18	137
9	DERECHO	26	17	43	7	1	8	51
10	ECONOMIA	29	49	78	9	11	20	98
11	EDUCACION	36	20	56	7	10	17	73
12	ENFERMERIA	16	4	20	10	1	11	31
13	FARMACIA Y BIOQUIMICA	17	6	23	6	1	7	30
14	FISICA	0	0	0	0	0	0	0
15	HISTORIA	2	3	5	0	0	0	5
16	ING. CIVIL	15	36	51	7	19	26	77
17	ING. DE MINAS	1	12	13	0	4	4	17
18	ING. ELECTRICA	3	20	23	0	7	7	30
19	ING. ELECTRONICA	0	5	5	0	1	1	6
20	ING. GEOLOGICA	9	25	34	1	6	7	41
21	ING. INFORMATICA Y DE SISTEMAS	2	18	20	1	3	4	24
22	ING. MECANICA	0	3	3	0	0	0	3
23	ING. METALURGICA	1	4	5	1	2	3	8
24	ING. QUIMICA	2	4	6	0	2	2	8
25	MATEMATICA	2	2	4	2	2	4	8
26	MEDICINA HUMANA	14	27	41	8	12	20	61
27	ODONTOLOGIA	3	8	11	2	1	3	14
28	QUIMICA	2	1	3	0	0	0	3
29	TURISMO	24	24	48	8	5	13	61
30	ZOOTECNIA	7	20	27	4	2	6	33
	<b>SUB TOTAL</b>	<b>419</b>	<b>485</b>	<b>904</b>	<b>117</b>	<b>121</b>	<b>238</b>	<b>1142</b>
	<b>SEDES</b>							
31	AGRONOMIA TROPICAL - QUILLAB.	6	21	27	1	6	7	34
32	ING. AGROINDUSTRIAL - SICUANI	9	5	14	2	3	5	19
33	EDUCACION - CANAS	0	6	6	0	0	0	6
34	EDUCACION - ESPINAR	1	1	2	0	0	0	2
33	ING. AGROP. - ANDAHUAYLAS	2	12	14	0	0	0	14
34	ING.AGROP.-SANTO TOMAS	6	3	9	0	0	0	9
35	ING. INDS. ALIMENT. - QUILLAB.	0	3	3	0	0	0	3
36	ING. FORESTAL - PTO. MALDONADO	1	1	2	0	1	1	6
37	OBSTETRICIA - ANDAHUAYLAS	27	9	36	9	2	11	47
38	POST GRADO	40	50	90	10	33	43	133
39	SEGUNDA ESPECIALIDAD	28	40	68	10	21	31	99
	<b>TOTAL</b>	<b>539</b>	<b>636</b>	<b>1175</b>	<b>149</b>	<b>187</b>	<b>336</b>	<b>1514</b>
	<b>Porcentaje %</b>			<b>77.61</b>			<b>22.19</b>	<b>99.80</b>

FUENTE: Registro de Grados y Titulos.

Elaborado por el Area de Estadística.

# COMPENDIO ESTADISTICO N° 31

**CUADRO N° 158  
TITULADOS POR GRUPO DE EDAD, SEGÚN ESCUELAS PROFESIONALES AÑO: 2016**

N°	ESCUELA PROFESIONAL	20-22			23-25			26-28			29-31			32-34			35-37			MAS DE 38			TOTAL
		F	M	T	F	M	T	F	M	T	F	M	T	F	M	T	F	M	T	F	M	T	
1	AGRONOMIA	0	0	0	5	11	16	4	6	10	2	2	4	2	2	4	0	2	2	4	10	14	50
2	ANTROPOLOGIA	0	0	0	2	1	3	10	5	15	2	4	6	3	0	3	2	1	3	3	2	5	35
3	ARQUEOLOGIA	0	0	0	2	5	7	4	4	8	3	1	4	0	0	0	1	1	2	0	1	1	22
4	ARQUITECTURA	1	0	1	4	0	4	3	5	8	2	2	4	1	1	2	5	2	7	0	2	2	28
5	BIOLOGIA	1	1	2	10	4	14	12	3	15	4	2	6	4	4	8	0	3	3	4	6	10	58
6	CIENCIAS ADMINISTRATIVAS	1	1	2	10	13	23	10	10	20	7	1	8	6	5	11	4	4	8	3	8	11	83
7	CIENCIAS DE LA COMUNICACIÓN	1	1	2	4	1	5	5	7	12	10	4	14	3	5	8	0	0	0	4	2	6	47
8	CONTABILIDAD	3	2	5	25	10	35	21	15	36	13	6	19	2	10	12	5	4	9	15	6	21	137
9	DERECHO	1	0	1	5	4	9	10	6	16	4	3	7	4	2	6	1	2	3	7	2	9	51
10	ECONOMIA	0	0	0	10	12	22	14	19	33	4	14	18	4	7	11	3	5	8	3	3	6	98
11	EDUCACION	0	1	1	8	14	22	13	10	23	6	5	11	4	0	4	7	0	7	5	0	5	73
12	ENFERMERIA	0	0	0	6	2	8	9	1	10	5	2	7	0	0	0	0	0	0	6	0	6	31
13	FARMACIA Y BIOQUIMICA	1	0	1	4	0	4	8	3	11	3	2	5	0	1	1	2	1	3	5	0	5	30
14	FISICA	0	0	0	0	0	0	0	0	0	0	0	0	0	0	0	0	0	0	0	0	0	0
15	HISTORIA	0	0	0	1	1	2	0	1	1	0	1	1	1	0	1	0	0	0	0	0	0	5
16	ING. CIVIL	1	0	1	8	16	24	5	16	21	0	5	5	4	9	13	1	1	2	3	8	11	77
17	ING. DE MINAS	0	0	0	0	5	5	1	3	4	0	2	2	0	2	2	0	1	1	0	3	3	17
18	ING. ELECTRICA	0	0	0	1	15	16	1	10	11	1	2	3	0	0	0	0	0	0	0	0	0	30
19	ING. ELECTRONICA	0	1	1	0	2	2	0	1	1	0	0	0	0	1	1	0	0	0	0	1	1	6
20	ING. GEOLOGICA	0	0	0	1	7	8	3	9	12	2	2	4	2	6	8	1	3	4	1	4	5	41
21	ING. INFORMATICA Y DE SISTEMAS	0	1	1	0	4	4	0	5	5	2	4	6	0	4	4	0	0	0	1	3	4	24
22	ING. MECANICA	0	0	0	0	1	1	0	0	0	0	1	1	0	1	1	0	0	0	0	0	0	3
23	ING. METALURGICA	1	0	1	0	0	0	0	4	4	0	0	0	0	1	1	1	0	1	0	1	1	8
24	ING. QUIMICA	0	0	0	0	0	0	1	4	5	0	1	1	1	1	2	0	0	0	0	0	0	8
25	MATEMATICA	0	0	0	1	0	1	2	3	5	0	1	1	0	0	0	0	0	0	1	0	1	8
26	MEDICINA HUMANA	3	3	6	5	8	13	4	11	15	3	5	8	4	3	7	1	4	5	2	5	7	61
27	ODONTOLOGIA	0	0	0	2	3	5	1	2	3	1	2	3	0	0	0	1	0	1	0	2	2	14
28	QUIMICA	0	0	0	1	0	1	0	0	0	1	1	2	0	0	0	0	0	0	0	0	0	3
29	TURISMO	2	3	5	8	9	17	11	4	15	5	1	6	2	1	3	4	3	7	2	6	8	61
30	ZOOTECNIA	2	0	2	3	6	9	1	8	9	1	0	1	0	4	4	1	1	2	3	3	6	33
	<b>SUB TOTAL</b>	<b>18</b>	<b>14</b>	<b>32</b>	<b>126</b>	<b>154</b>	<b>280</b>	<b>153</b>	<b>175</b>	<b>328</b>	<b>81</b>	<b>76</b>	<b>157</b>	<b>47</b>	<b>70</b>	<b>117</b>	<b>40</b>	<b>38</b>	<b>78</b>	<b>72</b>	<b>78</b>	<b>150</b>	<b>1142</b>
	<b>SEDES</b>																						
31	AGRONOMIA TROPICAL - QUILLAB.	0	3	3	3	6	9	1	11	12	0	1	1	1	2	3	0	1	1	2	3	5	34
32	ING. AGROINDUSTRIAL - SICUANI	0	0	0	6	2	8	2	3	5	0	1	1	2	0	2	0	0	0	2	1	3	19
33	EDUCACION - CANAS	0	0	0	0	0	0	0	6	6	0	0	0	0	0	0	0	0	0	0	0	0	6
34	EDUCACION - ESPINAR	0	0	0	0	0	0	1	1	2	0	0	0	0	0	0	0	0	0	0	0	0	2
33	ING. AGROP. - ANDAHUAYLAS	0	0	0	1	4	5	2	2	4	0	0	0	0	1	1	1	0	1	0	3	3	14
34	ING. AGROP. - SANTO TOMAS	0	0	0	3	1	4	3	1	4	0	0	0	0	0	0	1	1	0	0	0	0	9
35	ING. INDS. ALIMENT. - QUILLAB.	0	0	0	0	1	1	0	0	0	0	1	1	0	0	0	0	0	0	0	1	1	3
36	ING. FORESTAL - PTO. MALDONADO	0	0	0	1	3	4	0	2	2	0	0	0	0	0	0	0	0	0	0	0	0	6
37	OBSTETRICIA - ANDAHUAYLAS		0	0	6	0	6	6	2	8	14	3	17	6	2	8	3	1	4	1	3	4	47
38	POST GRADO	15	20	35	15	25	40	10	15	25	10	10	20	0	13	13	0	0	0	0	0	0	133
39	SEGUNDA ESPECIALIDAD	0	4	4	19	30	49	16	15	31	3	10	13	0	2	2	0	0	0	0	0	0	99
	<b>TOTAL</b>	<b>33</b>	<b>41</b>	<b>74</b>	<b>180</b>	<b>226</b>	<b>406</b>	<b>194</b>	<b>233</b>	<b>427</b>	<b>108</b>	<b>102</b>	<b>210</b>	<b>56</b>	<b>90</b>	<b>146</b>	<b>44</b>	<b>41</b>	<b>85</b>	<b>77</b>	<b>89</b>	<b>166</b>	<b>1514</b>

FUENTE: Registro de Grados y Títulos.  
Elaborado por el Area de Estadística.





# COMPENDIO ESTADISTICO N° 31

CUADRO N° 160

## TITULADOS POR AÑO QUE INGRESO A LA UNSAAC, SEGÚN GÉNERO POR ESCUELAS PROFESIONALES 2016

N°	ESCUELA PROFESIONAL	ANTES 2000		2000		2001		2002		2003		2004		2005		2006		2007		2008		2009		TOTAL	
		F	M	F	M	F	M	F	M	F	M	F	M	F	M	F	M	F	M	F	M	F	M		
1	AGRONOMIA	4	5	5	1	0	2	4	1	2	4	0	8	1	5	0	3	0	2	0	1	0	2	50	
2	ANTROPOLOGIA	4	0	0	0	3	0	1	2	5	2	1	3	1	2	5	3	2	1	0	0	0	0	35	
3	ARQUEOLOGIA	0	0	0	2	0	0	1	2	2	1	0	3	3	2	1	2	1	0	2	0	0	0	22	
4	ARQUITECTURA	3	0	2	0	2	0	1	1	0	1	3	3	1	1	2	1	1	2	0	2	0	2	28	
5	BIOLOGIA	4	5	2	0	3	2	5	3	3	2	3	3	5	3	1	2	2	1	1	3	0	58		
6	CIENCIAS ADMINISTRATIVAS	0	0	2	5	0	5	2	6	9	4	10	8	2	1	9	6	2	5	2	1	4	0	83	
7	CIENCIAS DE LA COMUNICACIÓN	5	3	0	1	3	2	3	1	1	5	3	3	4	3	4	0	2	1	1	1	1	0	47	
8	CONTABILIDAD	6	5	7	7	6	5	7	5	10	6	16	7	8	4	14	7	4	5	5	2	1	0	137	
9	DERECHO	4	0	5	1	3	0	2	3	4	2	5	4	7	2	3	1	1	3	0	1	0	0	51	
10	ECONOMIA	5	6	3	8	3	0	2	4	8	11	9	8	2	8	3	6	3	8	0	1	0	0	98	
11	EDUCACION	3	4	4	2	4	5	3	4	3	1	6	7	8	6	7	1	3	0	2	0	0	0	73	
12	ENFERMERIA	5	0	2	0	0	0	2	0	1	0	5	1	6	0	3	2	0	0	2	2	0	0	31	
13	FARMACIA Y BIOQUIMICA	2	0	3	0	0	0	2	0	2	1	7	3	3	1	1	0	1	0	1	2	1	0	30	
14	FISICA	0	0	0	0	0	0	0	0	0	0	0	0	0	0	0	0	0	0	0	0	0	0	0	
15	HISTORIA	0	0	0	0	0	0	0	0	1	1	1	2	0	0	0	0	0	0	0	0	0	0	5	
16	ING. CIVIL	2	5	3	4	3	3	2	4	4	10	2	11	2	4	4	4	0	9	1	0	0	0	77	
17	ING. DE MINAS	0	0	0	0	0	0	0	0	1	1	0	3	0	3	0	3	0	4	0	2	0	0	17	
18	ING. ELECTRICA	5	0	4	0	0	6	0	4	0	3	2	2	1	3	0	0	0	0	0	0	0	0	30	
19	ING. ELECTRONICA	0	0	0	1	0	1	0	0	0	1	0	0	0	3	0	0	0	0	0	0	0	0	6	
20	ING. GEOLOGICA	2	4	1	5	1	3	1	1	0	6	1	5	1	3	1	3	1	1	1	1	0	0	41	
21	ING. INFORMATICA Y DE SISTEMAS	0	0	1	1	0	0	0	1	0	3	0	7	4	1	2	1	1	1	1	0	0	0	24	
22	ING. MECANICA	0	0	0	1	0	0	0	0	0	0	0	0	0	1	0	0	0	0	1	0	0	0	3	
23	ING. METALURGICA	0	0	0	0	0	0	0	1	1	0	0	2	0	1	0	1	1	1	0	0	0	0	8	
24	ING. QUIMICA	0	0	0	0	0	0	0	0	0	1	1	3	0	1	0	0	1	1	0	0	0	0	8	
25	MATEMATICA	0	0	0	0	0	0	1	1	0	0	2	1	0	0	1	1	0	1	0	0	0	0	8	
26	MEDICINA HUMANA	0	0	1	1	0	6	1	4	2	10	2	4	4	6	2	6	5	1	3	0	2	1	61	
27	ODONTOLOGIA	0	0	1	0	0	0	0	0	1	0	0	3	1	2	1	1	0	1	0	2	1	0	14	
28	QUIMICA	0	0	1	0	0	0	0	0	0	0	0	0	0	0	0	1	1	0	0	0	0	0	3	
29	TURISMO	4	0	3	0	3	0	3	1	3	4	6	4	5	5	2	3	3	5	0	2	0	5	61	
30	ZOOTECNIA	0	0	1	0	0	0	0	2	0	3	0	4	4	1	0	4	2	1	1	4	3	3	33	
	<b>SUB TOTAL</b>	<b>58</b>	<b>37</b>	<b>51</b>	<b>40</b>	<b>34</b>	<b>40</b>	<b>42</b>	<b>51</b>	<b>64</b>	<b>83</b>	<b>83</b>	<b>113</b>	<b>74</b>	<b>72</b>	<b>69</b>	<b>61</b>	<b>38</b>	<b>54</b>	<b>24</b>	<b>25</b>	<b>16</b>	<b>13</b>	<b>1142</b>	
	<b>SEDES</b>																								
31	AGRONOMIA TROPICAL - QUILLAB.	0	0	0	0	0	0	1	2	0	3	1	4	3	7	1	2	0	4	0	2	2	2	34	
32	ING. AGROINDUSTRIAL - SICUANI	0	0	0	0	0	0	1	0	0	0	5	2	1	2	2	2	1	2	1	0	0	0	19	
33	EDUCACION - CANAS	0	0	0	0	0	0	0	0	0	0	0	6	6	0	0	0	0	0	0	0	0	0	6	
34	EDUCACION - ESPINAR	0	0	0	0	0	0	0	0	0	0	0	0	0	1	1	2	0	0	0	0	0	0	2	
33	ING. AGROP. - ANDAHUAYLAS	0	0	0	0	0	0	0	0	1	0	2	1	2	0	3	0	1	2	1	1	0	0	14	
	ING. AGROP. - SANTO TOMAS	0	0	0	2	2	0	1	2	0	1	0	2	0	0	0	0	1	0	0	0	0	0	9	
34	ING. INDS. ALIMENT. - QUILLAB.	0	0	0	0	0	0	0	0	0	0	0	0	0	1	0	0	0	1	0	1	0	0	3	
35	ING. FORESTAL - PTO. MALDONADO	0	0	0	0	0	0	0	0	0	0	1	0	0	0	0	0	1	0	2	1	1	0	6	
36	OBSTETRICIA - ANDAHUAYLAS	0	0	4	0	6	0	3	1	5	0	4	1	3	1	2	0	5	3	4	5	0	0	47	
37	POST GRADO	30	20	0	0	0	0	0	0	0	0	0	15	30	5	0	0	10	1	0	15	0	7	133	
38	SEGUNDA ESPECIALIDAD	16	17	2	3	6	2	4	7	6	0	0	0	0	0	0	6	4	13	0	10	0	3	99	
	<b>TOTAL</b>	<b>104</b>	<b>74</b>	<b>57</b>	<b>45</b>	<b>48</b>	<b>42</b>	<b>52</b>	<b>62</b>	<b>77</b>	<b>87</b>	<b>94</b>	<b>144</b>	<b>118</b>	<b>91</b>	<b>75</b>	<b>76</b>	<b>59</b>	<b>80</b>	<b>31</b>	<b>61</b>	<b>20</b>	<b>26</b>	<b>1514</b>	

FUENTE: Registro de Grados y Titulos.





# COMPENDIO ESTADISTICO N° 31

**CUADRO N° 162**  
**TITULADOS CON Y SIN INTERRUPCION EN SUS ESTUDIOS, SEGÚN ESCUELAS PROFESIONALES**  
**AÑO: 2016**

N°	ESCUELA PROFESIONAL	CON INTERRUPIO			SIN INTERRUPIO			TOTAL
		F	M	T	F	M	T	
	AGRONOMIA	6	8	14	10	26	36	50
2	ANTROPOLOGIA	6	0	6	16	13	29	35
3	ARQUEOLOGIA	3	3	6	7	9	16	22
4	ARQUITECTURA	5	3	8	10	10	20	28
5	BIOLOGIA	5	7	12	31	15	46	58
6	CIENCIAS ADMINISTRATIVAS	11	11	22	31	30	61	83
7	CIENCIAS DE LA COMUNICACIÓN	5	5	10	22	15	37	47
8	CONTABILIDAD	20	21	41	64	32	96	137
9	DERECHO	7	3	10	26	15	41	51
10	ECONOMIA	9	13	22	29	47	76	98
11	EDUCACION	13	7	20	30	23	53	73
12	ENFERMERIA	6	0	6	20	5	25	31
13	FARMACIA Y BIOQUIMICA	4	1	5	19	6	25	30
14	FISICA	0	0	0	0	0	0	0
15	HISTORIA	0	0	0	2	3	5	5
16	ING. CIVIL	7	19	26	15	36	51	77
17	ING. DE MINAS	1	6	7	0	10	10	17
18	ING. ELECTRICA	3	20	23	0	7	7	30
19	ING. ELECTRONICA	0	1	1	0	5	5	6
20	ING. GEOLOGICA	3	10	13	7	21	28	41
21	ING. INFORMATICA Y DE SISTEMAS	1	8	9	2	13	15	24
22	ING. MECANICA	0	1	1	0	2	2	3
23	ING. METALURGICA	0	0	0	2	6	8	8
24	ING. QUIMICA	0	0	0	2	6	8	8
25	MATEMATICA	2	2	4	2	2	4	8
26	MEDICINA HUMANA	3	9	12	19	30	49	61
27	ODONTOLOGIA	1	1	2	4	8	12	14
28	QUIMICA	1	0	1	1	1	2	3
29	TURISMO	7	5	12	25	24	49	61
30	ZOOTECNIA	2	5	7	9	17	26	33
	<b>SUB TOTAL</b>	<b>131</b>	<b>169</b>	<b>300</b>	<b>405</b>	<b>437</b>	<b>842</b>	<b>1142</b>
	<b>SEDES</b>							
31	AGRONOMIA TROPICAL - QUILLAB.	3	8	11	4	19	23	34
32	ING. AGROINDUSTRIAL - SICUANI	4	1	5	7	7	14	19
33	EDUCACION - CANAS	0	3	3	0	3	3	6
34	EDUCACION - ESPINAR	0	0	0	1	1	2	2
33	ING. AGROP. - ANDAHUAYLAS	1	1	2	1	11	12	14
	ING. AGROP.-SANTO TOMAS	6	3	9	0	0	0	9
34	ING. INDS. ALIMENT. - QUILLAB.	0	3	3	0	0	0	3
35	ING. FORESTAL - PTO. MALDONADO	0	3	3	1	2	3	6
36	OBSTETRICIA - ANDAHUAYLAS	9	11	20	27	0	27	47
37	POST GRADO	15	60	75	35	23	58	133
38	SEGUNDA ESPECIALIDAD	20	30	50	18	31	49	99
	<b>TOTAL</b>	<b>189</b>	<b>292</b>	<b>481</b>	<b>499</b>	<b>534</b>	<b>1033</b>	<b>1514</b>
	<b>Porcentaje %</b>			<b>31.77</b>			<b>68.23</b>	<b>100.00</b>

FUENTE: Centro de Computo.



# COMPENDIO ESTADISTICO N° 31

**CUADRO N° 163  
TITULADOS Y TIEMPO EN QUE CULMINO SUS ESTUDIOS, SEGÚN ESCUELAS PROFESIONALES AÑO: 2016**

N°	ESCUELA PROFESIONAL	MENOS DE 5 AÑOS		5 AÑOS		6 AÑOS		7 AÑOS		8 AÑOS		9 AÑOS		10 AÑOS		MAS DE 10 AÑOS		TOTAL
		F	M	F	M	F	M	F	M	F	M	F	M	F	M	F	M	
1	AGRONOMIA	5	7	5	13	1	5	2	2	1	3	1	0	0	2	1	2	50
2	ANTROPOLOGIA	2	3	10	4	6	4	1	1	0	0	1	0	0	1	2	0	35
3	ARQUEOLOGIA	2	1	4	5	4	1	0	2	0	1	0	1	0	1	0	0	22
4	ARQUITECTURA	1	1	6	3	3	4	1	4	2	0	0	0	1	2	0	28	
5	BIOLOGIA	5	5	19	3	5	9	3	2	1	1	2	0	0	1	1	1	58
6	CIENCIAS ADMINISTRATIVAS	8	8	11	15	13	6	4	4	3	2	0	2	2	3	1	1	83
7	CIENCIAS DE LA COMUNICACIÓN	4	3	10	3	4	5	5	6	0	1	2	0	2	1	0	1	47
8	CONTABILIDAD	20	11	26	15	15	10	9	3	6	2	3	2	2	8	3	2	137
9	DERECHO	3	2	6	5	11	6	7	2	2	1	2	0	0	0	2	2	51
10	ECONOMIA	3	8	11	26	13	10	7	7	2	2	0	3	2	2	0	2	98
11	EDUCACION	9	5	12	9	9	8	3	5	5	0	1	0	3	0	2	2	73
12	ENFERMERIA	4	3	9	1	6	1	2	0	1	0	1	0	2	0	1	0	31
13	FARMACIA Y BIOQUIMICA	5	2	6	2	6	1	3	0	2	1	0	0	1	1	0	0	30
14	FISICA	0	0	0	0	0	0	0	0	0	0	0	0	0	0	0	0	0
15	HISTORIA	0	0	0	1	2	0	0	2	0	0	0	0	0	0	0	0	5
16	ING. CIVIL	3	3	4	16	4	13	5	10	1	4	1	4	1	3	3	2	77
17	ING. DE MINAS	0	3	0	5	0	2	1	3	0	2	0	1	0	0	0	0	17
18	ING. ELECTRICA	3	20	0	3	0	4	0	0	0	0	0	0	0	0	0	0	30
19	ING. ELECTRONICA	0	0	0	4	0	0	0	0	0	1	0	0	0	0	0	1	6
20	ING. GEOLOGICA	2	3	1	5	2	7	3	9	0	5	0	1	2	0	0	1	41
21	ING. INFORMATICA Y DE SISTEMAS	0	3	1	6	0	3	1	2	1	1	0	3	0	3	0	0	24
22	ING. MECANICA	0	0	0	2	0	0	0	0	0	0	0	0	0	0	0	1	3
23	ING. METALURGICA	1	1	1	1	0	3	0	1	0	0	0	0	0	0	0	0	8
24	ING. QUIMICA	1	0	0	3	0	1	0	1	1	1	0	0	0	0	0	0	8
25	MATEMATICA	0	1	1	2	1	1	1	0	1	0	0	0	0	0	0	0	8
26	MEDICINA HUMANA	4	2	10	14	6	11	0	5	0	2	0	1	1	4	1	0	61
27	ODONTOLOGIA	0	3	2	2	2	1	0	1	0	1	0	1	0	1	1	0	14
28	QUIMICA	0	0	1	0	0	1	0	0	0	0	0	0	1	0	0	0	3
29	TURISMO	5	8	5	12	5	2	7	5	5	1	1	1	2	0	2	0	61
30	ZOOTECNIA	2	1	5	7	0	6	3	2	0	1	0	1	0	2	1	2	33
	<b>SUB TOTAL</b>	<b>92</b>	<b>107</b>	<b>166</b>	<b>187</b>	<b>118</b>	<b>125</b>	<b>68</b>	<b>79</b>	<b>34</b>	<b>33</b>	<b>15</b>	<b>20</b>	<b>22</b>	<b>34</b>	<b>22</b>	<b>20</b>	<b>1142</b>
	<b>SEDES</b>																	
31	AGRONOMIA TROPICAL - QUILLAB.	0	7	3	10	1	6	2	2	1	2	0	0	0	0	0	0	34
32	ING. AGROINDUSTRIAL - SICUANI	1	1	2	4	6	1	1	0	0	1	1	0	0	0	0	1	19
33	EDUCACION - CANAS	0	0	0	0	0	0	0	6	0	0	0	0	0	0	0	0	6
34	EDUCACION - ESPINAR	0	0	0	0	0	0	0	0	1	1	0	0	0	0	0	0	2
33	ING. AGROP. - ANDAHUAYLAS	0	5	2	4	0	2	0	0	0	0	0	0	1	0	0	0	14
34	ING. AGROP.-SANTO TOMAS	5	2	1	3	0	0	0	0	0	0	0	0	0	0	0	0	9
35	ING. INDS. ALIMENT. - QUILLAB.	0	1	0	1	0	1	0	0	0	0	0	0	0	0	0	0	3
36	ING. FORESTAL - PTO. MALDONADO	0	0	0	1	1	1	0	0	0	0	0	0	0	0	0	3	6
37	OBSTETRICIA - ANDAHUAYLAS	0	0	5	4	14	1	5	1	5	2	3	1	0	1	4	1	47
38	POST GRADO	25	35	10	15	15	25	0	8	0	0	0	0	0	1	0	0	133
39	SEGUNDA ESPECIALIDAD	14	15	20	8	8	5	0	0	0	6	0	1	0	7	0	15	99
	<b>TOTAL</b>	<b>137</b>	<b>173</b>	<b>209</b>	<b>237</b>	<b>163</b>	<b>167</b>	<b>76</b>	<b>96</b>	<b>41</b>	<b>45</b>	<b>19</b>	<b>22</b>	<b>22</b>	<b>44</b>	<b>26</b>	<b>40</b>	<b>1514</b>

FUENTE: Registro de Grados y Titulos.

# COMPENDIO ESTADISTICO N° 31

**CUADRO N° 164**  
**TITULADOS CON CONOCIMIENTO DE OTROS IDIOMAS, SEGÚN ESCUELAS**  
**PROFESIONALES 2016**

N°	ESCUELA PROFESIONAL	SI			NO			TOTAL
		F	M	T	F	M	T	
1	AGRONOMIA	14	32	46	2	2	4	50
2	ANTROPOLOGIA	19	11	30	3	2	5	35
3	ARQUEOLOGIA	10	9	19	0	3	3	22
4	ARQUITECTURA	11	13	24	4	0	4	28
5	BIOLOGIA	33	22	55	3	0	3	58
6	CIENCIAS ADMINISTRATIVAS	39	40	79	3	1	4	83
7	CIENCIAS DE LA COMUNICACIÓN	23	18	41	4	2	6	47
8	CONTABILIDAD	73	49	122	11	4	15	137
9	DERECHO	32	17	49	1	1	2	51
10	ECONOMIA	34	58	92	4	2	6	98
11	EDUCACION	40	29	69	3	1	4	73
12	ENFERMERIA	23	5	28	3	0	3	31
13	FARMACIA Y BIOQUIMICA	20	5	25	3	2	5	30
14	FISICA	0	0	0	0	0	0	0
15	HISTORIA	2	3	5	0	0	0	5
16	ING. CIVIL	21	50	71	1	5	6	77
17	ING. DE MINAS	1	15	16	0	1	1	17
18	ING. ELECTRICA	3	27	30	0	0	0	30
19	ING. ELECTRONICA	0	5	5	0	1	1	6
20	ING. GEOLOGICA	9	28	37	1	3	4	41
21	ING. INFORMATICA Y DE SISTEMAS	2	15	17	1	6	7	24
22	ING. MECANICA	0	3	3	0	0	0	3
23	ING. METALURGICA	2	6	8	0	0	0	8
24	ING. QUIMICA	2	4	6	0	2	2	8
25	MATEMATICA	4	4	8	0	0	0	8
26	MEDICINA HUMANA	20	36	56	2	3	5	61
27	ODONTOLOGIA	4	8	12	1	1	2	14
28	QUIMICA	2	1	3	0	0	0	3
29	TURISMO	32	26	58	0	3	3	61
30	ZOOTECNIA	10	18	28	1	4	5	33
	<b>SUB TOTAL</b>	<b>485</b>	<b>557</b>	<b>1042</b>	<b>51</b>	<b>49</b>	<b>100</b>	<b>1142</b>
	<b>SEDES</b>							
31	AGRONOMIA TROPICAL - QUILLAB.	7	24	31	0	3	3	34
32	ING. AGROINDUSTRIAL - SICUANI	8	8	16	3	0	3	19
33	EDUCACION - CANAS	0	6	6	0	0	0	6
34	EDUCACION - ESPINAR	1	1	2	0	0	0	2
33	ING. AGROP. - ANDAHUAYLAS	2	12	14	0	0	0	14
	ING. AGROP.-SANTO TOMAS	6	3	9	0	0	0	9
34	ING. INDS. ALIMENT. - QUILLAB.	0	3	3	0	0	0	3
35	ING. FORESTAL - PTO. MALDONADO	1	2	3	0	3	3	6
36	OBSTETRICIA - ANDAHUAYLAS	35	11	46	1	0	1	47
37	POST GRADO	30	63	93	20	20	40	133
38	SEGUNDA ESPECIALIDAD	30	20	50	8	41	49	99
	<b>TOTAL</b>	<b>605</b>	<b>710</b>	<b>1315</b>	<b>83</b>	<b>116</b>	<b>199</b>	<b>1514</b>
	<b>Porcentaje %</b>			<b>86.86</b>			<b>13.14</b>	<b>100.00</b>

FUENTE: Registro de Grados y Titulos.

Elaborado por el Area de Estadística.



# COMPENDIO ESTADISTICO N° 31

CUADRO N° 165

## TITULADOS QUE CONOCEN EL IDIOMA INGLES, SEGÚN ESCUELAS PROFESIONALES AÑO: 2016

N°	CARRERA PROFESIONAL	SI			NO			TOTAL
		F	M	T	F	M	T	
1	AGRONOMIA	13	22	35	3	12	15	50
2	ANTROPOLOGIA	10	12	22	12	1	13	35
3	ARQUEOLOGIA	6	8	14	4	4	8	22
4	ARQUITECTURA	8	8	16	7	5	12	28
5	BIOLOGIA	28	16	44	8	6	14	58
6	CIENCIAS ADMINISTRATIVAS	33	23	56	9	18	27	83
7	CIENCIAS DE LA COMUNICACIÓN	19	14	33	8	6	14	47
8	CONTABILIDAD	53	29	82	31	24	55	137
9	DERECHO	26	10	36	7	8	15	51
10	ECONOMIA	25	42	67	13	18	31	98
11	EDUCACION	27	23	50	16	7	23	73
12	ENFERMERIA	17	5	22	9	0	9	31
13	FARMACIA Y BIOQUIMICA	15	3	18	8	4	12	30
14	FISICA	0	0	0	0	0	0	0
15	HISTORIA	0	2	2	2	1	3	5
16	ING. CIVIL	17	43	60	5	12	17	77
17	ING. DE MINAS	1	10	11	0	6	6	17
18	ING. ELECTRICA	3	27	30	0	0	0	30
19	ING. ELECTRONICA	0	4	4	0	2	2	6
20	ING. GEOLOGICA	6	16	22	4	15	19	41
21	ING. INFORMATICA Y DE SISTEMAS	3	11	14	0	10	10	24
22	ING. MECANICA	0	2	2	0	1	1	3
23	ING. METALURGICA	2	4	6	0	2	2	8
24	ING. QUIMICA	1	4	5	1	2	3	8
25	MATEMATICA	4	4	8	0	0	0	8
26	MEDICINA HUMANA	17	26	43	5	13	18	61
27	ODONTOLOGIA	2	6	8	3	3	6	14
28	QUIMICA	2	1	3	0	0	0	3
29	TURISMO	26	19	45	6	10	16	61
30	ZOOTECNIA	7	17	24	4	5	9	33
	<b>SUB TOTAL</b>	<b>371</b>	<b>411</b>	<b>782</b>	<b>165</b>	<b>195</b>	<b>360</b>	<b>1142</b>
	<b>SEDES</b>							
32	AGRONOMIA TROPICAL - QUILLAB.	4	21	25	3	6	9	34
36	ING. AGROINDUSTRIAL - SICUANI	6	4	10	5	4	9	19
33	EDUCACION - CANAS	0	4	4	0	2	2	6
34	EDUCACION - ESPINAR	0	0	0	1	1	2	2
37	ING. AGROP. - ANDAHUAYLAS	2	8	10	0	4	4	14
	ING. AGROP.-SANTO TOMAS	6	3	9	0	0	0	9
39	ING. INDS. ALIMENT. - QUILLAB.	0	3	3	0	0	0	3
40	ING. FORESTAL - PTO. MALDONADO	1	5	6	0	0	0	6
43	OBSTETRICIA - ANDAHUAYLAS	25	10	35	11	1	12	47
37	POST GRADO	30	63	93	20	20	40	133
38	SEGUNDA ESPECIALIDAD	25	40	65	13	21	34	99
	<b>TOTAL</b>	<b>470</b>	<b>572</b>	<b>1042</b>	<b>218</b>	<b>254</b>	<b>472</b>	<b>1514</b>
	<b>Porcentaje %</b>			<b>68.82</b>			<b>31.18</b>	<b>100.00</b>

FUENTE: Registro de Grados y Titulos.

# COMPENDIO ESTADISTICO N° 31

**CUADRO N° 166**  
**TITULADOS QUE CONOCEN EL IDIOMA FRANCÉS, SEGÚN ESCUELAS PROFESIONALES AÑO:**  
**2016**

N°	ESCUELA PROFESIONAL	SI			NO			TOTAL
		F	M	T	F	M	T	
1	AGRONOMIA	2	2	4	14	32	46	50
2	ANTROPOLOGIA	0	0	0	22	13	35	35
3	ARQUEOLOGIA	0	0	0	10	12	22	22
4	ARQUITECTURA	1	0	1	14	13	27	28
5	BIOLOGIA	2	2	4	34	20	54	58
6	CIENCIAS ADMINISTRATIVAS	5	3	8	37	38	75	83
7	CIENCIAS DE LA COMUNICACIÓN	1	3	4	26	17	43	47
8	CONTABILIDAD	2	3	5	82	50	132	137
9	DERECHO	2	0	2	31	18	49	51
10	ECONOMIA	1	9	10	37	51	88	98
11	EDUCACION	2	0	2	41	30	71	73
12	ENFERMERIA	0	0	0	26	5	31	31
13	FARMACIA Y BIOQUIMICA	1	0	1	22	7	29	30
14	FISICA	0	0	0	0	0	0	0
15	HISTORIA	0	0	0	2	3	5	5
16	ING. CIVIL	1	2	3	21	53	74	77
17	ING. DE MINAS	0	1	1	1	15	16	17
18	ING. ELECTRICA	3	27	30	0	0	0	30
19	ING. ELECTRONICA	0	0	0	0	6	6	6
20	ING. GEOLOGICA	1	0	1	9	31	40	41
21	ING. INFORMATICA Y DE SISTEMAS	1	0	1	2	21	23	24
22	ING. MECANICA	0	0	0	0	3	3	3
23	ING. METALURGICA	0	0	0	2	6	8	8
24	ING. QUIMICA	0	1	1	2	5	7	8
25	MATEMATICA	2	1	3	2	3	5	8
26	MEDICINA HUMANA	0	2	2	22	37	59	61
27	ODONTOLOGIA	1	2	3	4	7	11	14
28	QUIMICA	0	0	0	2	1	3	3
29	TURISMO	1	2	3	31	27	58	61
30	ZOOTECNIA	0	0	0	11	22	33	33
	<b>SUB TOTAL</b>	<b>29</b>	<b>60</b>	<b>89</b>	<b>507</b>	<b>546</b>	<b>1053</b>	<b>1142</b>
	<b>SEDES</b>							
31	AGRONOMIA TROPICAL - QUILLAB.	0	1	1	7	26	33	34
32	ING. AGROINDUSTRIAL - SICUANI	0	0	0	11	8	19	19
33	EDUCACION - CANAS	0	0	0	0	6	6	6
34	EDUCACION - ESPINAR	0	0	0	1	1	2	2
33	ING. AGROP. - ANDAHUAYLAS	0	0	0	2	12	14	14
	ING. AGROP. - SANTO TOMAS	6	3	9	0	0	0	9
34	ING. INDS. ALIMENT. - QUILLAB.	0	0	0	0	3	3	3
35	ING. FORESTAL - PTO. MALDONADO	0	0	0	1	5	6	6
36	OBSTETRICIA - ANDAHUAYLAS	2	0	2	34	11	45	47
37	POST GRADO	0	0	0	50	83	133	133
38	SEGUNDA ESPECIALIDAD	2	6	8	36	55	91	99
	<b>TOTAL</b>	<b>39</b>	<b>70</b>	<b>109</b>	<b>649</b>	<b>756</b>	<b>1405</b>	<b>1514</b>
	<b>Porcentaje %</b>			<b>7.20</b>			<b>92.80</b>	<b>100.00</b>

FUENTE: Registro de Grados y Títulos.

# COMPENDIO ESTADISTICO N° 31

CUADRO N° 167

## TITULADOS QUE CONOCEN EL IDIOMA QUECHUA, SEGÚN ESCUELAS PROFESIONALES 2016

N°	ESCUELA PROFESIONAL	SI			NO			TOTAL
		F	M	T	F	M	T	
1	AGRONOMIA	7	18	25	9	16	25	50
2	ANTROPOLOGIA	11	7	18	11	6	17	35
3	ARQUEOLOGIA	4	6	10	6	6	12	22
4	ARQUITECTURA	7	10	17	8	3	11	28
5	BIOLOGIA	19	12	31	17	10	27	58
6	CIENCIAS ADMINISTRATIVAS	23	29	52	19	12	31	83
7	CIENCIAS DE LA COMUNICACIÓN	13	9	22	14	11	25	47
8	CONTABILIDAD	42	31	73	42	22	64	137
9	DERECHO	18	14	32	15	4	19	51
10	ECONOMIA	16	31	47	22	29	51	98
11	EDUCACION	25	18	43	18	12	30	73
12	ENFERMERIA	14	2	16	12	3	15	31
13	FARMACIA Y BIOQUIMICA	8	2	10	15	5	20	30
14	FISICA	0	0	0	0	0	0	0
15	HISTORIA	2	2	4	0	1	1	5
16	ING. CIVIL	9	20	29	13	35	48	77
17	ING. DE MINAS	0	10	10	1	6	7	17
18	ING. ELECTRICA	1	20	21	2	7	9	30
19	ING. ELECTRONICA	0	1	1	0	5	5	6
20	ING. GEOLOGICA	6	16	22	4	15	19	41
21	ING. INFORMATICA Y DE SISTEMAS	1	10	11	2	11	13	24
22	ING. MECANICA	0	2	2	0	1	1	3
23	ING. METALURGICA	1	5	6	1	1	2	8
24	ING. QUIMICA	1	2	3	1	4	5	8
25	MATEMATICA	3	2	5	1	2	3	8
26	MEDICINA HUMANA	10	17	27	12	22	34	61
27	ODONTOLOGIA	3	6	9	2	3	5	14
28	QUIMICA	2	1	3	0	0	0	3
29	TURISMO	18	18	36	14	11	25	61
30	ZOOTECNIA	5	12	17	6	10	16	33
	<b>SUB TOTAL</b>	<b>269</b>	<b>333</b>	<b>602</b>	<b>267</b>	<b>273</b>	<b>540</b>	<b>1142</b>
	<b>SEDES</b>							
31	AGRONOMIA TROPICAL - QUILLAB.	5	13	18	2	14	16	34
32	ING. AGROINDUSTRIAL - SICUANI	3	3	6	8	5	13	19
33	EDUCACION - CANAS	0	6	6	0	0	0	6
34	EDUCACION - ESPINAR	1	1	2	0	0	0	2
33	ING. AGROP. - ANDAHUAYLAS	1	7	8	1	5	6	14
	ING. AGROP. SANTO TOMAS	6	3	9	0	0	0	9
34	ING. INDS. ALIMENT. - QUILLAB.	0	3	3	0	0	0	3
35	ING. FORESTAL - PTO. MALDONADO	1	3	4	0	2	2	6
36	OBSTETRICIA - ANDAHUAYLAS	17	7	24	19	4	23	47
37	POST GRADO	40	63	103	10	20	30	133
38	SEGUNDA ESPECIALIDAD	28	51	79	10	10	20	99
	<b>TOTAL</b>	<b>371</b>	<b>493</b>	<b>864</b>	<b>317</b>	<b>333</b>	<b>650</b>	<b>1514</b>
	<b>Porcentaje %</b>			<b>57.07</b>			<b>42.93</b>	<b>100.00</b>

FUENTE: Registro de Grados y Titulos.

Elaborado por el Area de Estadística.

# COMPENDIO ESTADISTICO N° 31

CUADRO N° 168

## TITULADOS QUE CONOCEN COMPUTACION, SEGÚN ESCUELAS PROFESIONALES AÑO:2016

N°	ESCUELA PROFESIONAL	SI			NO			TOTAL
		F	M	T	F	M	T	
1	AGRONOMIA	16	34	50	0	0	0	50
2	ANTROPOLOGIA	22	13	35	0	0	0	35
3	ARQUEOLOGIA	10	12	22	0	0	0	22
4	ARQUITECTURA	13	13	26	2	0	2	28
5	BIOLOGIA	35	22	57	1	0	1	58
6	CIENCIAS ADMINISTRATIVAS	40	40	80	2	1	3	83
7	CIENCIAS DE LA COMUNICACIÓN	27	20	47	0	0	0	47
8	CONTABILIDAD	83	52	135	1	1	2	137
9	DERECHO	33	18	51	0	0	0	51
10	ECONOMIA	38	59	97	0	1	1	98
11	EDUCACION	43	30	73	0	0	0	73
12	ENFERMERIA	26	5	31	0	0	0	31
13	FARMACIA Y BIOQUIMICA	23	7	30	0	0	0	30
14	FISICA	0	0	0	0	0	0	0
15	HISTORIA	2	3	5	0	0	0	5
16	ING. CIVIL	22	55	77	0	0	0	77
17	ING. DE MINAS	1	16	17	0	0	0	17
18	ING. ELECTRICA	3	27	30	0	0	0	30
19	ING. ELECTRONICA	0	6	6	0	0	0	6
20	ING. GEOLOGICA	10	31	41	0	0	0	41
21	ING. INFORMATICA Y DE SISTEMAS	3	21	24	0	0	0	24
22	ING. MECANICA	0	2	2	0	1	1	3
23	ING. METALURGICA	1	6	7	1	0	1	8
24	ING. QUIMICA	2	6	8	0	0	0	8
25	MATEMATICA	4	4	8	0	0	0	8
26	MEDICINA HUMANA	22	39	61	0	0	0	61
27	ODONTOLOGIA	5	9	14	0	0	0	14
28	QUIMICA	2	1	3	0	0	0	3
29	TURISMO	31	28	59	1	1	2	61
30	ZOOTECNIA	11	21	32	0	1	1	33
	<b>SUB TOTAL</b>	<b>528</b>	<b>600</b>	<b>1128</b>	<b>8</b>	<b>6</b>	<b>14</b>	<b>1142</b>
	<b>SEDES</b>							
31	AGRONOMIA TROPICAL - QUILLAB.	6	26	32	1	1	2	34
32	ING. AGROINDUSTRIAL - SICUANI	10	8	18	1	0	1	19
33	EDUCACION - CANAS	0	6	6	0	0	0	6
34	EDUCACION - ESPINAR	1	1	2	0	0	0	2
33	ING. AGROP. - ANDAHUAYLAS	2	12	14	0	0	0	14
	ING. AGROP.- SANTO TOMAS	6	3	9	0	0	0	9
34	ING. INDS. ALIMENT. - QUILLAB.	0	3	3	0	0	0	3
35	ING. FORESTAL - PTO. MALDONADO	1	5	6	0	0	0	6
36	OBSTETRICIA - ANDAHUAYLAS	36	11	47	0	0	0	47
37	POST GRADO	35	53	88	15	30	45	133
38	SEGUNDA ESPECIALIDAD	28	51	79	10	10	20	99
	<b>TOTAL</b>	<b>653</b>	<b>779</b>	<b>1432</b>	<b>35</b>	<b>47</b>	<b>82</b>	<b>1514</b>
	<b>Porcentaje %</b>			<b>94.58</b>			<b>5.42</b>	<b>100.00</b>

FUENTE: Registro de Grados y Titulos.  
Elaborado por el Area de Estadística.

# COMPENDIO ESTADISTICO N° 31

CUADRO N° 169

**TITULADOS QUE TRABAJAN Y NO TRABAJAN, SEGÚN ESCUELAS PROFESIONALES AÑO: 2016**

N°	ESCUELA PROFESIONAL	SI			NO			TOTAL
		F	M	T	F	M	T	
1	AGRONOMIA	13	32	45	3	2	5	50
2	ANTROPOLOGIA	17	9	26	5	4	9	35
3	ARQUEOLOGIA	10	7	17	0	5	5	22
4	ARQUITECTURA	11	5	16	4	8	12	28
5	BIOLOGIA	30	17	47	6	5	11	58
6	CIENCIAS ADMINISTRATIVAS	38	34	72	4	7	11	83
7	CIENCIAS DE LA COMUNICACIÓN	24	12	36	3	8	11	47
8	CONTABILIDAD	72	46	118	12	7	19	137
9	DERECHO	20	12	32	13	6	19	51
10	ECONOMIA	33	44	77	5	16	21	98
11	EDUCACION	31	22	53	12	8	20	73
12	ENFERMERIA	16	5	21	10	0	10	31
13	FARMACIA Y BIOQUIMICA	19	7	26	4	0	4	30
14	FISICA	0	0	0	0	0	0	0
15	HISTORIA	2	2	4	0	1	1	5
16	ING. CIVIL	16	43	59	6	12	18	77
17	ING. DE MINAS	1	14	15	0	2	2	17
18	ING. ELECTRICA	1	15	16	2	12	14	30
19	ING. ELECTRONICA	0	3	3	0	3	3	6
20	ING. GEOLOGICA	7	26	33	3	5	8	41
21	ING. INFORMATICA Y DE SISTEMAS	2	19	21	1	2	3	24
22	ING. MECANICA	0	1	1	0	2	2	3
23	ING. METALURGICA	1	3	4	1	3	4	8
24	ING. QUIMICA	2	6	8	0	0	0	8
25	MATEMATICA	4	4	8	0	0	0	8
26	MEDICINA HUMANA	18	33	51	4	6	10	61
27	ODONTOLOGIA	4	6	10	1	3	4	14
28	QUIMICA	2	1	3	0	0	0	3
29	TURISMO	25	16	41	7	13	20	61
30	ZOOTECNIA	6	19	25	5	3	8	33
<b>SUB TOTAL</b>		<b>425</b>	<b>463</b>	<b>888</b>	<b>111</b>	<b>143</b>	<b>254</b>	<b>1142</b>
<b>SEDES</b>								
31	AGRONOMIA TROPICAL - QUILLAB.	7	19	26	0	8	8	34
32	ING. AGROINDUSTRIAL - SICUANI	9	7	16	2	1	3	19
33	EDUCACION - CANAS	0	0	0	0	6	6	6
34	EDUCACION - ESPINAR				1	1	2	2
33	ING. AGROP. - ANDAHUAYLAS	1	11	12	1	1	2	14
	ING. AGROP.-SANTO TOMAS	1	1	2	5	2	7	9
34	ING. INDS. ALIMENT. - QUILLAB.	0	3	3	0	0	0	3
35	ING. FORESTAL - PTO. MALDONADO	1	2	3	0	3	3	6
36	OBSTETRICIA - ANDAHUAYLAS	29	8	37	7	3	10	47
37	POST GRADO	20	50	70	30	33	63	133
38	SEGUNDA ESPECIALIDAD	28	41	69	10	20	30	99
<b>TOTAL</b>		<b>521</b>	<b>605</b>	<b>1126</b>	<b>167</b>	<b>221</b>	<b>388</b>	<b>1514</b>
<b>Porcentaje %</b>				<b>74.37</b>			<b>25.63</b>	<b>100.00</b>

FUENTE: Registro de Grados y Titulos.

Elaborado por el Area de Estadística.

# COMPENDIO ESTADISTICO N° 31

**CUADRO N° 170  
TITULADOS POR EL VINCULO LABORAL CON SU ENTIDAD, SEGÚN ESCUELAS PROFESIONAL AÑO:2016**

N°	CARRERA PROFESIONAL	DESIGNADO			NOMBRADO			CONTRATADO			ELECTO			INDEPENDIENTE			TOTAL
		F	M	T	F	M	T	F	M	T	F	M	T	F	M	T	
1	AGRONOMIA	3	5	8	1	7	8	8	17	25	0	1	1	4	4	8	50
2	ANTROPOLOGIA	6	4	10	1	1	2	9	7	16	0	0	0	6	1	7	35
3	ARQUEOLOGIA	1	5	6	0	0	0	5	5	10	0	0	0	4	2	6	22
4	ARQUITECTURA	6	8	14	1	0	1	8	5	13	0	0	0	0	0	0	28
5	BIOLOGIA	6	5	11	1	3	4	25	11	36	1	0	1	3	3	6	58
6	CIENCIAS ADMINISTRATIVAS	8	11	19	5	6	11	21	18	39	0	0	0	8	6	14	83
7	CIENCIAS DE LA COMUNICACIÓN	5	8	13	1	0	1	17	9	26	0	0	0	4	3	7	47
8	CONTABILIDAD	16	7	23	7	4	11	44	36	80	1	0	1	16	6	22	137
9	DERECHO	16	5	21	0	0	0	14	10	24	0	0	0	3	3	6	51
10	ECONOMIA	5	15	20	2	3	5	24	31	55	0	0	0	7	11	18	98
11	EDUCACION	15	13	28	3	3	6	21	10	31	0	0	0	4	4	8	73
12	ENFERMERIA	11	0	11	5	2	7	9	2	11	0	0	0	1	1	2	31
13	FARMACIA Y BIOQUIMICA	3	0	3	2	1	3	9	6	15	1	0	1	8	0	8	30
14	FISICA	0	0	0	0	0	0	0	0	0	0	0	0	0	0	0	0
15	HISTORIA	1	2	3	0	0	0	1	1	2	0	0	0	0	0	0	5
16	ING. CIVIL	6	13	19	1	2	3	11	30	41	0	0	0	4	10	14	77
17	ING. DE MINAS	0	6	6	0	2	2	1	4	5	0	0	0	0	4	4	17
18	ING. ELECTRICA	0	0	0	0	0	0	3	27	30	0	0	0	0	0	0	30
19	ING. ELECTRONICA	0	3	3	0	0	0	0	3	3	0	0	0	0	0	0	6
20	ING. GEOLOGICA	4	5	9	1	2	3	1	17	18	0	0	0	4	7	11	41
21	ING. INFORMATICA Y DE SISTEMAS	1	2	3	1	2	3	1	13	14	0	0	0	0	4	4	24
22	ING. MECANICA	0	2	2	0	0	0	0	1	1	0	0	0	0	0	0	3
23	ING. METALURGICA	1	2	3	0	1	1	0	2	2	0	0	0	1	1	2	8
24	ING. QUIMICA	0	0	0	0	0	0	2	4	6	0	0	0	0	2	2	8
25	MATEMATICA	0	0	0	1	0	1	2	4	6	0	0	0	1	0	1	8
26	MEDICINA HUMANA	4	4	8	2	2	4	15	22	37	0	0	0	1	11	12	61
27	ODONTOLOGIA	1	3	4	0	2	2	4	3	7	0	0	0	0	1	1	14
28	QUIMICA	0	0	0	0	0	0	2	1	3	0	0	0	0	0	0	3
29	TURISMO	9	12	21	3	2	5	15	11	26	0	0	0	5	4	9	61
30	ZOOTECNIA	4	4	8	1	1	2	2	12	14	0	0	0	4	5	9	33
	<b>SUB TOTAL</b>	<b>132</b>	<b>144</b>	<b>276</b>	<b>39</b>	<b>46</b>	<b>85</b>	<b>274</b>	<b>322</b>	<b>596</b>	<b>3</b>	<b>1</b>	<b>4</b>	<b>88</b>	<b>93</b>	<b>181</b>	<b>1142</b>
	<b>SEDES</b>																
31	AGRONOMIA TROPICAL - QUILLAB.	1	7	8	0	2	2	2	14	16	0	0	0	4	4	8	34
32	ING. AGROINDUSTRIAL - SICUANI	2	1	3	0	1	1	8	5	13	0	0	0	1	1	2	19
33	EDUCACION - CANAS	0	0	0	0	0	0	0	0	0	0	0	0	6	6	6	6
34	EDUCACION - ESPINAR	0	0	0	0	0	0	0	0	0	0	0	0	1	1	2	2
33	ING. AGROP. - ANDAHUAYLAS	1	4	5	0	2	2	1	4	5	0	0	0	0	2	2	14
34	ING. AGROP.-SANTO TOMAS	0	0	0	0	0	0	4	2	6	2	1	3	0	0	0	9
35	ING. INDS. ALIMENT. - QUILLAB.	0	0	0	0	0	0	0	2	2	0	0	0	0	1	1	3
36	ING. FORESTAL - PTO. MALDONADO	0	0	0	1	1	2	0	1	1	0	3	3	0	0	0	6
37	OBSTETRICIA - ANDAHUAYLAS	9	4	13	0	2	2	24	2	26	0	0	0	3	3	6	47
38	POST GRADO	0	1	1	45	65	110	5	1	6	0	15	15	0	1	1	133
39	SEGUNDA ESPECIALIDAD	28	21	49	10	12	22	0	12	12	0	1	1	0	15	15	99
	<b>TOTAL</b>	<b>173</b>	<b>182</b>	<b>355</b>	<b>95</b>	<b>131</b>	<b>226</b>	<b>318</b>	<b>365</b>	<b>683</b>	<b>5</b>	<b>21</b>	<b>26</b>	<b>97</b>	<b>127</b>	<b>224</b>	<b>1514</b>

FUENTE: Registro de Grados y Títulos.

# COMPENDIO ESTADISTICO N° 31

**CUADRO N° 171**  
**TITULADOS POR FUNCION QUE CUMPLE EN SU CENTRO DE TRABAJO, SEGÚN ESCUELAS PROFESIONALES 2016**

N°	ESCUELA PROFESIONAL	PROFESIONAL			DIRECTIVO			TECNICO			AUXILIAR			OTROS			TOTAL
		F	M	T	F	M	T	F	M	T	F	M	T	F	M	T	
1	AGRONOMIA	10	27	37	3	3	6	1	2	3	1	2	3	1	0	1	50
2	ANTROPOLOGIA	13	9	22	0	0	0	4	3	7	1	0	1	4	1	5	35
3	ARQUEOLOGIA	8	11	19	0	0	0	1	0	1	0	0	0	1	1	2	22
4	ARQUITECTURA	11	11	22	0	0	0	1	1	2	1	0	1	2	1	3	28
5	BIOLOGIA	30	17	47	0	0	0	3	3	6	0	1	1	3	1	4	58
6	CIENCIAS ADMINISTRATIVAS	31	35	66	1	2	3	3	0	3	1	1	2	6	3	9	83
7	CIENCIAS DE LA COMUNICACIÓN	21	14	35	2	0	2	4	2	6	0	1	1	0	3	3	47
8	CONTABILIDAD	63	43	106	4	1	5	5	2	7	4	3	7	8	4	12	137
9	DERECHO	27	13	40	0	1	1	1	2	3	3	0	3	2	2	4	51
10	ECONOMIA	26	39	65	4	2	6	6	8	14	0	4	4	2	7	9	98
11	EDUCACION CUSCO	34	20	54	1	1	2	6	4	10	0	1	1	2	4	6	73
12	ENFERMERIA	23	4	27	0	0	0	3	0	3	0	0	0	0	1	1	31
13	FARMACIA Y BIOQUIMICA	18	7	25	2	0	2	0	0	0	0	0	0	3	0	3	30
14	FISICA	0	0	0	0	0	0	0	0	0	0	0	0	0	0	0	0
15	HISTORIA	1	3	4	0	0	0	1	0	1	0	0	0	0	0	0	5
16	ING. CIVIL	18	41	59	0	1	1	3	5	8	0	2	2	1	6	7	77
17	ING. DE MINAS	0	12	12	0	0	0	0	2	2	1	0	1	0	2	2	17
18	ING. ELECTRICA	2	15	17	0	0	0	1	12	13	0	0	0	0	0	0	30
19	ING. ELECTRONICA	0	6	6	0	0	0	0	0	0	0	0	0	0	0	0	6
20	ING. GEOLOGICA	7	18	25	1	0	1	0	7	7	1	1	2	1	5	6	41
21	ING. INFORMÁTICA Y DE SISTEMAS	2	17	19	0	1	1	1	2	3	0	0	0	0	1	1	24
22	ING. MECANICA	0	3	3	0	0	0	0	0	0	0	0	0	0	0	0	3
23	ING. METALÚRGICA	1	5	6	1	0	1	0	0	0	0	0	0	0	1	1	8
24	ING. QUIMICA	2	4	6	0	0	0	0	1	1	0	1	1	0	0	0	8
25	MATEMATICA	3	4	7	0	0	0	0	0	0	1	0	1	0	0	0	8
26	MEDICINA HUMANA	19	22	41	1	4	5	2	10	12	0	0	0	0	3	3	61
27	ODONTOLOGIA	3	7	10	0	0	0	1	0	1	1	1	2	0	1	1	14
28	QUIMICA	2	1	3	0	0	0	0	0	0	0	0	0	0	0	0	3
29	TURISMO	22	21	43	3	2	5	4	3	7	1	1	2	2	2	4	61
30	ZOOTECNIA	4	11	15	2	0	2	2	5	7	1	4	5	2	2	4	33
	<b>SUB TOTAL</b>	<b>401</b>	<b>440</b>	<b>841</b>	<b>25</b>	<b>18</b>	<b>43</b>	<b>53</b>	<b>74</b>	<b>127</b>	<b>17</b>	<b>23</b>	<b>40</b>	<b>40</b>	<b>51</b>	<b>91</b>	<b>1142</b>
	<b>SEDES</b>																
31	AGRONOMIA TROPICAL - QUILLAB.	4	19	23	2	2	4	0	1	1	0	1	1	1	4	5	34
32	ING. AGROINDUSTRIAL - SICUANI	6	5	11	0	0	0	5	1	6	0	0	0	0	2	2	19
33	EDUCACION - CANAS	0	0	0	0	0	0	0	0	0	0	6	6	0	0	0	6
34	EDUCACION - ESPINAR	0	0	0	0	0	0	0	0	0	0	0	0	1	1	2	2
33	ING. AGROP. - ANDAHUAYLAS	1	7	8	0	1	1	0	2	2	1	0	1	0	2	2	14
	ING. AGROP. - SANTO TOMAS	1	1	4	0	0	0	5	1	1	0	1	1	0	0	0	9
34	ING. INDS. ALIMENT. - QUILLAB.	0	0	0	0	2	2	0	0	0	0	0	0	0	0	1	3
35	ING. FORESTAL - PTO. MALDONADO	1	2	3	0	3	3	0	0	0	0	0	0	0	0	0	6
36	OBSTETRICIA - ANDAHUAYLAS	31	8	39	1	0	1	4	2	6	0	0	0	0	1	1	47
37	POST GRADO	30	45	75	0	0	0	8	35	43	0	15	15	0	0	0	133
38	SEGUNDA ESPECIALIDAD	21	15	36	2	4	6	15	5	20	4	7	11	11	15	26	99
	<b>TOTAL</b>	<b>496</b>	<b>542</b>	<b>1038</b>	<b>30</b>	<b>30</b>	<b>60</b>	<b>90</b>	<b>121</b>	<b>211</b>	<b>22</b>	<b>53</b>	<b>75</b>	<b>53</b>	<b>77</b>	<b>130</b>	<b>1514</b>

# COMPENDIO ESTADISTICO N° 31

CUADRO N° 172

## TITULADOS POR SECTOR DONDE LABORA, SEGÚN ESCUELAS PROFESIONALES AÑO:2016

N°	ESCUELA PROFESIONAL	PUBLICO			PRIVADO			ONG			INDEPENDIENTE			TOTAL
		F	M	T	F	M	T	F	M	T	F	M	T	
1	AGRONOMIA	8	21	29	7	8	15	0	2	2	1	3	4	50
2	ANTROPOLOGIA	11	7	18	7	5	12	2	0	2	2	1	3	35
3	ARQUEOLOGIA	3	8	11	3	1	4	0	0	0	4	3	7	22
4	ARQUITECTURA	9	10	19	5	2	7	1	0	1	0	1	1	28
5	BIOLOGIA	19	13	32	14	8	22	1	0	1	2	1	3	58
6	CIENCIAS ADMINISTRATIVAS	29	30	59	9	9	18	1	0	1	3	2	5	83
7	CIENCIAS DE LA COMUNICACIÓN	20	13	33	5	2	7	1	1	2	1	4	5	47
8	CONTABILIDAD	43	35	78	32	17	49	3	1	4	6	0	6	137
9	DERECHO	25	13	38	6	3	9	0	0	0	2	2	4	51
10	ECONOMIA	19	32	51	15	22	37	1	0	1	3	6	9	98
11	EDUCACION	29	16	45	10	10	20	1	1	2	3	3	6	73
12	ENFERMERIA	20	1	21	6	4	10	0	0	0	0	0	0	31
13	FARMACIA Y BIOQUIMICA	12	4	16	6	3	9	1	0	1	4	0	4	30
14	FISICA	0	0	0	0	0	0	0	0	0	0	0	0	0
15	HISTORIA	1	2	3	1	1	2	0	0	0	0	0	0	5
16	ING. CIVIL	14	27	41	6	18	24	0	3	3	2	7	9	77
17	ING. DE MINAS	0	9	9	1	4	5	0	0	0	0	3	3	17
18	ING. ELECTRICA	3	15	18	0	0	0	0	12	12	0	0	0	30
19	ING. ELECTRONICA	0	5	5	0	1	1	0	0	0	0	0	0	6
20	ING. GEOLOGICA	6	19	25	2	9	11	0	1	1	2	2	4	41
21	ING. INFORMATICA Y DE SISTEMAS	3	13	16	0	6	6	0	0	0	0	2	2	24
22	ING. MECANICA	0	2	2	0	1	1	0	0	0	0	0	0	3
23	ING. METALURGICA	1	4	5	1	1	2	0	0	0	0	1	1	8
24	ING. QUIMICA	0	1	1	2	4	6	0	0	0	0	1	1	8
25	MATEMATICA	2	1	3	2	2	4	0	1	1	0	0	0	8
26	MEDICINA HUMANA	17	23	40	4	11	15	0	0	0	1	5	6	61
27	ODONTOLOGIA	3	6	9	2	1	3	0	0	0	0	2	2	14
28	QUIMICA	1	0	1	1	1	2	0	0	0	0	0	0	3
29	TURISMO	21	24	45	7	2	9	1	0	1	3	3	6	61
30	ZOOTECNIA	6	10	16	1	9	10	1	0	1	3	3	6	33
	<b>SUB TOTAL</b>	<b>325</b>	<b>364</b>	<b>689</b>	<b>155</b>	<b>165</b>	<b>320</b>	<b>14</b>	<b>22</b>	<b>36</b>	<b>42</b>	<b>55</b>	<b>97</b>	<b>1142</b>
	<b>SEDES</b>													
31	AGRONOMIA TROPICAL - QUILLAB.	1	12	13	6	12	18	0	1	1	0	2	2	34
32	ING. AGROINDUSTRIAL - SICUANI	6	7	13	4	1	5	0	0	0	1	0	1	19
33	EDUCACION - CANAS	0	0	0	0	0	0	0	0	0	0	6	6	6
34	EDUCACION - ESPINAR	0	0	0	0	0	0	0	0	0	1	1	2	2
33	ING. AGROP. - ANDAHUAYLAS	2	7	9	0	5	5	0	0	0	0	0	0	14
34	ING. AGROP.-SANTO TOMAS	4	2	6	0	1	1	2	0	0	0	0	0	9
35	ING. INDS. ALIMENT. - QUILLAB.	0	2	2	0	0	0	0	0	0	0	1	1	3
36	ING. FORESTAL - PTO. MALDONADO	1	1	2	0	1	1	0	3	3	0	0	0	6
37	OBSTETRICIA - ANDAHUAYLAS	20	5	25	15	2	17	0	1	1	1	3	4	47
38	POST GRADO	30	55	85	8	40	48	0	0	0	0	0	0	133
39	SEGUNDA ESPECIALIDAD	20	40	60	18	21	39	0	0	0	0	0	0	99
	<b>TOTAL</b>	<b>409</b>	<b>495</b>	<b>904</b>	<b>206</b>	<b>248</b>	<b>454</b>	<b>16</b>	<b>27</b>	<b>43</b>	<b>45</b>	<b>68</b>	<b>113</b>	<b>1514</b>





# COMPENDIO ESTADISTICO N° 31

**CUADRO N° 173**  
**TITULADOS QUE LOGRARÓN TRABAJAR EN SU PROFESIÓN, SEGÚN ESCUELAS PROFESIONAL AÑO: 2016**

N°	ESCUELA PROFESIONAL	SI			NO			TOTAL
		F	M	T	F	M	T	
1	AGRONOMIA	0	0	0	16	34	50	50
2	ANTROPOLOGIA	0	0	0	22	13	35	35
3	ARQUEOLOGIA	0	0	0	10	12	22	22
4	ARQUITECTURA	0	0	0	15	13	28	28
5	BIOLOGIA	0	0	0	36	22	58	58
6	CIENCIAS ADMINISTRATIVAS	0	0	0	42	41	83	83
7	CIENCIAS DE LA COMUNICACIÓN	0	0	0	27	20	47	47
8	CONTABILIDAD	0	0	0	84	53	137	137
9	DERECHO	0	0	0	33	18	51	51
10	ECONOMIA	0	0	0	38	60	98	98
11	EDUCACION	0	0	0	43	30	73	73
12	ENFERMERIA	0	0	0	26	5	31	31
13	FARMACIA Y BIOQUIMICA	0	0	0	23	7	30	30
14	FISICA	0	0	0	0	0	0	0
15	HISTORIA	0	0	0	2	3	5	5
16	ING. CIVIL	0	0	0	22	55	77	77
17	ING. DE MINAS	0	0	0	1	16	17	17
18	ING. ELECTRICA	0	0	0	3	27	30	30
19	ING. ELECTRONICA	0	0	0	0	6	6	6
20	ING. GEOLOGICA	0	0	0	10	31	41	41
21	ING. INFORMATICA Y DE SISTEMAS	0	0	0	3	21	24	24
22	ING. MECANICA	0	0	0	0	3	3	3
23	ING. METALURGICA	0	0	0	2	6	8	8
24	ING. QUIMICA	0	0	0	2	6	8	8
25	MATEMATICA	0	0	0	4	4	8	8
26	MEDICINA HUMANA	0	0	0	22	39	61	61
27	ODONTOLOGIA	0	0	0	5	9	14	14
28	QUIMICA	0	0	0	2	1	3	3
29	TURISMO	0	0	0	32	29	61	61
30	ZOOTECNIA	0	0	0	11	22	33	33
	<b>SUB TOTAL</b>	<b>0</b>	<b>0</b>	<b>0</b>	<b>536</b>	<b>606</b>	<b>1142</b>	<b>1142</b>
	<b>SEDES</b>							
31	AGRONOMIA TROPICAL - QUILLAB.	0	0	0	7	27	34	34
32	ING. AGROINDUSTRIAL - SICUANI	0	0	0	11	8	19	19
33	EDUCACION - CANAS	0	0	0		0	6	6
34	EDUCACION - ESPINAR	0	0	0		1	1	2
35	ING. AGROP. - ANDAHUAYLAS	0	0	0	2	12	14	14
36	ING. AGROP.-SANTO TOMAS	0	0	0	6	3	9	9
37	ING. INDS. ALIMENT. - QUILLAB.	0	0	0	0	3	3	3
38	ING. FORESTAL - PTO. MALDONADO	0	0	0	1	5	6	6
39	OBSTETRICIA - ANDAHUAYLAS	0	0	0	36	11	47	47
40	POST GRADO	30	50	80	20	33	53	133
41	SEGUNDA ESPECIALIDAD	25	45	70	13	16	29	99
	<b>TOTAL</b>	<b>55</b>	<b>95</b>	<b>150</b>	<b>632</b>	<b>725</b>	<b>1357</b>	<b>1514</b>
	<b>Porcentaje %</b>			<b>9.91</b>			<b>89.63</b>	<b>100.00</b>

FUENTE: Registro de Grados y Titulos.

Elaborado por el Area de Estadística.



# COMPENDIO ESTADISTICO N° 31

CUADRO N° 174

## TITULADOS POR EL TIEMPO EN QUE LOGRO TRABAJAR EN SU PROFESIÓN, SEGÚN ESCUELAS PROFESIONALES 2016

N°	CARRERA PROFESIONAL	1 AÑO			1 A 2 AÑOS			3 A MAS AÑOS			NO ENCONTRO TRABAJO			TOTAL
		F	M	T	F	M	T	F	M	T	F	M	T	
1	AGRONOMIA	0	0	0	0	0	0	0	0	0	16	34	50	50
2	ANTROPOLOGIA	0	0	0	0	0	0	0	0	0	22	13	35	35
3	ARQUEOLOGIA	0	0	0	0	0	0	0	0	0	10	12	22	22
4	ARQUITECTURA	0	0	0	0	0	0	0	0	0	15	13	28	28
5	BIOLOGIA	0	0	0	0	0	0	0	0	0	36	22	58	58
6	CIENCIAS ADMINISTRATIVAS	0	0	0	0	0	0	0	0	0	42	41	83	83
7	CIENCIAS DE LA COMUNICACIÓN	0	0	0	0	0	0	0	0	0	27	20	47	47
8	CONTABILIDAD	0	0	0	0	0	0	0	0	0	84	53	137	137
9	DERECHO	0	0	0	0	0	0	0	0	0	33	18	51	51
10	ECONOMIA	0	0	0	0	0	0	0	0	0	38	60	98	98
11	EDUCACION	0	0	0	0	0	0	0	0	0	43	30	73	73
12	ENFERMERIA	0	0	0	0	0	0	0	0	0	26	5	31	31
13	FARMACIA Y BIOQUIMICA	0	0	0	1	0	1	0	1	1	22	6	28	30
14	FISICA	0	0	0	0	0	0	0	0	0	0	0	0	0
15	HISTORIA	0	0	0	0	0	0	0	0	0	2	3	5	5
16	ING. CIVIL	0	0	0	0	0	0	0	0	0	22	55	77	77
17	ING. DE MINAS	0	0	0	0	0	0	0	0	0	1	16	17	17
18	ING. ELECTRICA	0	0	0	3	27	30	0	0	0	0	0	0	30
19	ING. ELECTRONICA	0	0	0	0	0	0	0	0	0	0	6	6	6
20	ING. GEOLOGICA	0	0	0	0	0	0	0	0	0	10	31	41	41
21	ING. INFORMATICA Y DE SISTEMAS	0	0	0	0	0	0	0	0	0	3	21	24	24
22	ING. MECANICA	0	0	0	0	0	0	0	0	0	0	3	3	3
23	ING. METALURGICA	0	0	0	0	0	0	0	0	0	2	6	8	8
24	ING. QUIMICA	0	0	0	0	0	0	0	0	0	2	6	8	8
25	MATEMATICA	0	0	0	0	0	0	0	0	0	4	4	8	8
26	MEDICINA HUMANA	0	0	0	0	0	0	0	0	0	22	39	61	61
27	ODONTOLOGIA	0	0	0	0	0	0	0	0	0	5	9	14	14
28	QUIMICA	0	0	0	0	0	0	0	0	0	2	1	3	3
29	TURISMO	0	0	0	0	0	0	0	0	0	32	29	61	61
30	ZOOTECNIA	0	0	0	0	0	0	0	0	0	11	22	33	33
	<b>SUB TOTAL</b>	<b>0</b>	<b>0</b>	<b>0</b>	<b>4</b>	<b>27</b>	<b>31</b>	<b>0</b>	<b>1</b>	<b>1</b>	<b>532</b>	<b>578</b>	<b>1110</b>	<b>1142</b>
	<b>SEDES</b>													
31	AGRONOMIA TROPICAL - QUILLAB.	0	0	0	0	0	0	0	0	0	7	27	34	34
32	ING. AGROINDUSTRIAL - SICUANI	0	0	0	0	0	0	0	0	0	11	8	19	19
33	EDUCACION - CANAS	0	0	0	0	0	0	0	0	0	0	6	6	6
34	EDUCACION - ESPINAR	0	0	0	0	0	0	0	0	0	1	1	2	2
33	ING. AGROP. - ANDAHUAYLAS	0	0	0	0	0	0	0	0	0	2	12	14	14
	ING. AGROP. - SANTO TOMAS	0	0	0	0	0	0	6	3	9	0	0	0	9
34	ING. INDS. ALIMENT. - QUILLAB.	0	0	0	0	0	0	0	0	0	0	3	3	3
35	ING. FORESTAL - PTO. MALDONADO	0	0	0	1	0	1	0	2	2	1	2	3	6
36	OBSTETRICIA - ANDAHUAYLAS	0	0	0	0	0	0	0	0	0	36	11	47	47
37	POST GRADO	25	50	75	13	10	23	0	23	23	0	12	12	133
38	SEGUNDA ESPECIALIDAD	25	50	75	13	11	24	0	0	0	0	0	0	99
	<b>TOTAL</b>	<b>50</b>	<b>100</b>	<b>150</b>	<b>31</b>	<b>48</b>	<b>79</b>	<b>6</b>	<b>29</b>	<b>35</b>	<b>590</b>	<b>660</b>	<b>1250</b>	<b>1514</b>

FUENTE: Registro de Grados y Títulos.

Elaborado por el Area de Estadística.



PERSONAL DOCENTE

NOMBRADO Y

CONTRATADO

2016

# COMPENDIO ESTADISTICO N° 31

**CUADRO N° 175  
DOCENTES NOMBRADOS POR DEPARTAMENTOS ACADEMICOS AÑO: 2016**

N°	DEPARTAMENTOS ACADEMICOS	M	F	TOTAL
1	AGRICULTURA	17	3	20
2	AGRONOMIA TROPICAL	13	5	18
3	ANTROPOLOGIA Y SOCIOLOGIA	12	3	15
4	ARQUEOLOGIA	4	4	8
5	ARQUITECTURA Y ARTES PLASTICAS	20	7	27
6	BIOLOGIA	15	24	39
7	CIENCIAS ADMINISTRATIVAS	18	3	21
8	CIENCIAS CONTABLES Y FINANCIER.	18	4	22
9	CIENCIAS DE LA COMUNICACIÓN	9	6	15
10	CIENCIAS DEL DESARROLLO	3	0	3
11	CIENCIAS FORESTALES Y MEDIO AMBIENTE	4	0	4
12	DERECHO Y CIENCIAS POLITICAS	18	4	22
13	ECONOMIA	24	5	29
14	EDUCACION	16	8	24
15	EDUCACION ( CANAS)	1	1	2
16	EDUCACION ( ESPINAR)	2	1	3
17	ENFERMERIA	2	17	19
18	FARMACIA	4	9	13
19	FILOSOFIA Y PSICOLOGIA	11	3	14
20	FISICA	29	10	39
21	GANADERIA	24	0	24
22	GEOGRAFIA	7	0	7
23	GEOLOGIA	20	1	21
24	HISTORIA	8	3	11
25	INFORMATICA Y SISTEMAS	19	5	24
26	ING. CIVIL	34	3	37
27	ING. DE MINAS	16	0	16
28	ING. ELECTRICA	23	1	24
29	ING. ELECTRONICA	7	0	7
30	ING. MECANICA	11	1	12
31	ING. METALURGICA	16	1	17
32	ING. QUIMICA	15	4	19
33	ING. PETROQUIMICA	0	0	0
34	INGENIERIA AGROINDUSTRIAL	7	8	15
35	ING,AGROPECUARIA - SANTO TOMAS	1	0	1
36	LINGÜÍSTICA	4	4	8
37	MATEMATICA Y ESTADISTICA	41	18	59
38	MEDICINA HUMANA	38	7	45
39	MEDICINA VETERINARIA -ESPINAR	1	0	1
40	MEDICINA VETERINARIA - SICUANI	1	0	1
41	ODONTOLOGIA	11	6	17
42	QUIMICA	9	18	27
43	TURISMO	9	5	14
<b>TOTAL</b>		<b>562</b>	<b>202</b>	<b>764</b>
<b>Porcentaje %</b>		<b>73.37</b>	<b>26.63</b>	<b>100</b>

FUENTE: Equipo de Remuneraciones.- Elaboración Unidad de Estadística.-

# COMPENDIO ESTADISTICO N° 31

CUADRO N° 176  
PERSONAL DOCENTE CONTRATADO POR GENERO SEGÚN  
DEPARTAMENTOS ACADEMICOS AÑO: 2016

N°	DEPARTAMENTOS ACADEMICOS	TOTAL		
		M	F	T
1	AGRICULTURA	4	1	5
2	AGRONOMIA TROPICAL	10	1	11
3	ANTROPOLOGIA Y SOCIOLOGIA	18	6	24
4	ARQUEOLOGIA			0
5	ARQUITECTURA Y ARTES PLASTICAS	7	9	16
6	BIOLOGIA	2	12	14
7	CIENCIAS ADMINISTRATIVAS	7	4	11
8	CIENCIAS DEL DESARROLLO-ANDAHUAYLAS	22	11	33
9	CIENCIAS CONTABLES Y FINANCIERAS	8	4	12
10	CIENCIAS DE LA COMUNICACIÓN	6	1	7
11	CIENCIAS FORESTALES Y MEDIO AMBIENTE	8	4	12
12	DERECHO Y CIENCIAS POLITICAS	10	6	16
13	ECONOMIA	7	3	10
14	EDUCACION	9	11	20
15	EDUCACION - Canas	7	5	12
16	EDUCACION - Espinar	10	4	14
17	ENFERMERIA	1	32	33
18	FARMACIA Y BIOQUIMICA	4	9	13
19	FILOSOFIA Y PSICOLOGIA	7	6	13
20	FISICA	16	3	19
21	GANADERIA	2	1	3
22	GEOGRAFIA	1	1	2
23	ING. GEOLOGICA	4	2	6
24	HISTORIA	5	1	6
25	INFORMATICA	13	5	18
26	ING. AGROINDUSTRIAL -SICUANI	6	4	10
27	ING. AGROPECUARIA - STO. TOMAS	5	3	8
28	ING. CIVIL	14	2	16
29	ING. MINAS	12	0	12
30	ING.ELECTRICA	8	1	9
31	ING.ELECTRONICA	6	2	8
32	ING.MECANICA	7	1	8
33	ING.METALURGICA	4	0	4
34	ING. QUIMICA	3	4	7
38	MEDICINA VETERINARIA-SICUANI	6	3	9
39	MEDICINA VETERINARIA-ESPINAR	2	1	3
40	LINGÜÍSTICA	3	8	11
41	MATEMATICAS Y ESTADISTICA	15	8	23
42	MEDICINA HUMANA	29	19	48
43	ODONTOLOGIA	6	12	18
44	QUIMICA	5	13	18
45	TURISMO	4	4	8
<b>TOTAL</b>		<b>323</b>	<b>227</b>	<b>550</b>
Porcentaje %		58.73	41.27	100

Fuente: Equipo de Remuneraciones.- Elaboración Unidad de Estadística.

# COMPENDIO ESTADISTICO N° 31

CUADRO N° 177

PERSONAL DOCENTE NOMBRADO POR CATEGORIA, DEDICACION Y GENERO SEGUN CARRERAS PROFESIONALES 2016

N°	ESCUELAS PROFESIONALES	PRINCIPAL												ASOCIADO											
		DE			TC			TP20h			TP10h			DE			TC			TP20h			TP10h		
		M	F	T	M	F	T	M	F	T	M	F	T	M	F	T	M	F	T	M	F	T	M	F	T
1	AGRICULTURA	12	2	14	2	0	2			0			0	1	0	1	1	0	1			0			0
2	AGRONOMIA TROPICAL	3	1	4			0			0			0	3	0	3	4	1	5			0			0
3	ANTROP. Y SOCIOLOGIA	7	1	8	0	1	1			0			0	1	0	1	3	3	6	0	1	1	1	0	1
4	ARQUEOLOGIA			0			0			0			0			0			0			0			0
5	ARQUITECTURA Y ARTES PLASTICAS	12	3	15			0			0			0	6	0	6	2	2	4			0			0
6	BIOLOGIA	10	9	19			0			0			0	3	5	8	0	1	1			0			0
7	CIENCIAS ADMINISTRATIVAS	11	1	12	3	0	3			0			0	0	1	1	1	0	1			0			0
8	CIENCIAS CONTABLES Y FINANCIER.	9	1	10	1	0	1			0			0			0	3	1	4	1	0	1			0
9	CIENCIAS DE LA COMUNICACIÓN	6	2	8	0	1	1			0	0	1	1	0	1	1	2	0	2			0			0
10	CIENCIAS DEL DESARROLLO			0			0			0			0			0	1	0	1			0			0
11	CIENCIAS FORESTALES Y MEDIO AMBIENTE	2	0	2	1	0	1			0			0			0			0			0			0
12	DERECHO Y CIENCIAS POLITICAS	1	0	1	4	1	5			0	2	0	2			0	2	1	3	1	0	1	4	1	5
13	ECONOMIA	11	5	16	6	0	6			0			0	1	0	1	3	0	3			0			0
14	EDUCACION	9	4	13	6	3	9			0			0			0	1	0	1			0			0
15	ENFERMERIA	1	12	13			0			0			0	1	1	2			0			0			0
16	FARMACIA	3	1	4			0			0			0	1	1	2	2	3	5			0			0
17	FILOSOFIA Y PSICOLOGIA	3	1	4	2	1	3			0			0	1	1	2	2	0	2	1	0	1			0
18	FISICA	9	1	10	3	0	3			0			0	3	1	4	6	4	10			0			0
19	GANADERIA	15	0	15	3	0	3			0			0	3	0	3	2	0	2			0			0
20	GEOGRAFIA	3	0	3			0			0			0			0	2	0	2			0			0
21	GEOLOGIA	12	1	13			0			0			0	2	0	2	2	0	2			0	1	0	1
22	HISTORIA	4	0	4			0			0			0	2	0	2	1	1	2			0			0
23	INFORMATICA	4	1	5	4	0	4			0			0	1	0	1	5	0	5	0	1	1	1	0	1
24	ING. CIVIL	20	1	21			0			0			0	3	0	3	6	1	7			0			0
25	ING. DE MINAS	7	0	7	1	0	1			0	1	0	1	6	0	6			0			0			0
26	ING. ELECTRICA	10	0	10	1	0	1			0	1	0	1	5	0	5	1	1	2			0			0
27	ING. ELECTRONICA			0			0			0			0	2	0	2			0			0			0
28	ING. MECANICA	2	0	2	1	0	1			0			0	2	0	2	3	0	3			0			0
29	ING. METALURGICA	10	0	10			0			0			0	5	1	6			0			0			0
30	ING. QUIMICA	6	3	9	3	0	3			0			0	2	0	2			0			0	1	0	1
31	INGENIERIA AGROINDUSTRIAL	2	3	5	3	1	4			0			0			0	2	1	3			0			0
32	LINGÜÍSTICA	2	2	4			0			0			0	0	1	1	2	0	2			0			0
33	MATEMATICA Y ESTADISTICA	14	9	23	5	0	5			0			0	5	0	5	6	4	10			0			0
34	MEDICINA HUMANA			0	3	1	4	8	0	8	1	0	1			0	1	1	2	14	1	15	2	0	2
35	MEDICINA VETERINARIA ( ESPINAR)			0			0			0			0			0			0			0			0
36	MEDICINA VETERINARIA ( SICUANI)			0			0			0			0			0			0			0			0
37	ODONTOLOGIA			0	0	1	1	1	1	2			0			0	2	0	2	2	0	2	2	0	2
38	QUIMICA	8	12	20	1	0	1			0			0	0	1	1			0			0			0
39	ING. AGROPECUARIA ( SANTO TOMAS)			0			0			0			0			0	0	1	1			0			0
40	EDUCACION CANAS			0			0			0			0			0			0			0			0
41	EDUCACION ESPINAR			0			0			0			0			0			0			0			0
42	TURISMO		3	3	3	1	4			0	1	0	1	1	0	1	4	0	4			0			0
<b>TOTAL</b>		<b>228</b>	<b>79</b>	<b>307</b>	<b>56</b>	<b>11</b>	<b>67</b>	<b>9</b>	<b>1</b>	<b>10</b>	<b>6</b>	<b>1</b>	<b>7</b>	<b>60</b>	<b>14</b>	<b>74</b>	<b>72</b>	<b>26</b>	<b>98</b>	<b>19</b>	<b>3</b>	<b>22</b>	<b>12</b>	<b>1</b>	<b>13</b>





# COMPENDIO ESTADISTICO N° 31

CUADRO N° 178  
PERSONAL DOCENTE NOMBRADO POR CATEGORIA, DEDICACION Y GENERO SEGUN CARRERAS PROFESIONALES 2016

N°	ESCUELAS PROFESIONALES	AUXILIAR									JEFE DE PRACTICAS									TOTAL	M	F	T							
		DE			TC			TP20h			TP10h			DE			TC							TP20h			TP10h			
		M	F	T	M	F	T	M	F	T	M	F	T	M	F	T	M	F	T					M	F	T	M	F	T	M
1	AGRICULTURA			0	1	1	2			0			0			0			0			0			0			17	3	20
2	AGRONOMIA TROPICAL			0	1	2	3	2	0	2	0	1	1			0			0			0			0			13	5	18
3	ANTROP.A. Y SOCIOLOGIA			0	4	0	4	0	1	1			0			0			0			0			0			16	7	23
4	ARQUEOLOGIA			0			0			0			0			0			0			0			0			0	0	0
5	ARQUITECTURA Y ARTES PLASTICAS			0	1	0	1	0	1	1			0			0			0			0			0			21	6	27
6	BIOLOGIA	0	2	2	2	3	5	0	2	2			0			0	0	1	1	0	1	1			0			15	24	39
7	CIENCIAS ADMINISTRATIVAS			0			0	1	0	1			0			0	2	1	3			0			0			18	3	21
8	CIENCIAS CONTABLES Y FINANCIER.			0	1	0	1	2	1	3	1	0	1			0			0	1	0	1			0			19	3	22
9	CIENCIAS DE LA COMUNICACIÓN			0	0	1	1			0			0			0	1	0	1			0			0			9	6	15
10	CIENCIAS DEL DESARROLLO			0	1	0	1	1	0	1			0			0			0			0			0			3	0	3
11	CIENCIAS FORESTALES Y MEDIO AMBIENTE			0	1	0	1			0			0			0			0			0			0			4	0	4
12	DERECHO Y CIENCIAS POLITICAS			0	2	0	2	1	0	1	1	0	1			0			0			0	0	1	1			18	4	22
13	ECONOMIA			0	1	0	1	2	0	2			0			0			0			0			0			24	5	29
14	EDUCACION			0	0	1	1			0			0			0			0			0			0			16	8	24
15	ENFERMERIA			0	0	1	1	0	2	2			0			0	0	1	1			0			0			2	17	19
16	FARMACIA			0			0	0	2	2			0			0			0			0			0			6	7	13
17	FILOSOFIA Y PSICOLOGIA			0	1	0	1	1	0	1			0			0			0			0			0			11	3	14
18	FISICA	0	1	1	5	3	8	2	0	2			0	1	0	1			0			0			0			29	10	39
19	GANADERIA			0	1	0	1			0			0			0			0			0			0			24	0	24
20	GEOGRAFIA			0	1	0	1	1	0	1			0			0			0			0			0			7	0	7
21	ING. GEOLOGICA			0	3	0	3			0			0			0			0			0			0			20	1	21
22	HISTORIA			0	0	2	2			0	1	0	1			0			0			0			0			8	3	11
23	INFORMATICA	0	1	1	4	2	6			0			0			0			0			0			0			19	5	24
24	ING. CIVIL			0	3	1	4	2	0	2			0			0			0			0			0			34	3	37
25	ING. DE MINAS	1	0	1			0			0			0			0			0			0			0			16	0	16
26	ING. ELECTRICA	1	0	1	2	0	2	2	0	2			0			0			0			0			0			23	1	24
27	ING. ELECTRONICA			0	3	0	3	2	0	2			0			0			0			0			0			7	0	7
28	ING. MECANICA			0			0	2	1	3	1	0	1			0			0			0			0			11	1	12
29	ING. METALURGICA			0			0			0			0			0	1	0	1			0			0			16	1	17
30	ING. QUIMICA			0	2	1	3			0			0	1	0	1			0			0			0			15	4	19
31	INGENIERIA AGROINDUSTRIAL			0	1	1	2	0	1	1			0			0			0			0			0			8	7	15
32	LINGÜÍSTICA			0			0	0	1	1			0			0			0			0			0			4	4	8
33	MATEMATICA Y ESTADISTICA			0	9	4	13	1	1	2			0			0	1	0	1			0			0			41	18	59
34	MEDICINA HUMANA			0	0	1	1	3	1	4	7	1	8			0			0			0			0			39	6	45
35	MEDICINA VETERINARIA ( ESPINAR)			0	1	0	1			0			0			0			0			0			0			1	0	1
36	MEDICINA VETERINARIA ( SICUANI)			0	1	0	1			0			0			0			0			0			0			1	0	1
37	ODONTOLOGIA			0			0	4	4	8			0			0			0			0			0			11	6	17
38	QUIMICA			0	0	4	4			0			0			0	0	1	1			0			0			9	18	27
39	ING. AGROPECUARIO (SANTO TOMAS)			0			0			0			0			0			0			0			0			0	1	1
40	EDUCACION CANAS			0	0	1	1	1	0	1			0			0			0			0			0			1	1	2
41	EDUCACION ESPINAR			0	1	0	1	1	1	2			0			0			0			0			0			2	1	3
42	TURISMO			0	0	1	1			0			0			0			0			0			0			9	5	14
	<b>TOTAL</b>	<b>2</b>	<b>4</b>	<b>6</b>	<b>53</b>	<b>30</b>	<b>83</b>	<b>31</b>	<b>19</b>	<b>50</b>	<b>11</b>	<b>2</b>	<b>13</b>	<b>2</b>	<b>0</b>	<b>2</b>	<b>5</b>	<b>4</b>	<b>9</b>	<b>1</b>	<b>1</b>	<b>2</b>	<b>0</b>	<b>1</b>	<b>1</b>	<b>567</b>	<b>197</b>	<b>764</b>		

Fuente: Unidad de Escalafón Pensiones .- Elaborado por el Área de Estadística

# COMPENDIO ESTADISTICO N° 31

CUADRO N° 179

**PERSONAL DOCENTE POR NIVELES POR CATEGORIA, DEDICACION Y NIVEL ALCANZADO POR DEPARTAMENTOS ACADEMICOS, AÑO: 2016**

N°	DEPARTAMENTOS ACADEMICOS	PRINCIPALES						ASOCIADOS						AUXILIARES						JEFES DE PRACTICA						TOTAL
		MAGISTER			DOCTOR			MAGISTER			DOCTOR			MAGISTER			DOCTOR			MAGISTER			DOCTOR			
		M	F	T	M	F	T	M	F	T	M	F	T	M	F	T	M	F	T	M	F	T	M	F	T	
1	AGRICULTURA	13	2	15	4	0	4	2	0	2	1	0	1	0	1	1	0	0	0	0	0	0	0	0	0	23
2	AGRONOMIA TROPICAL	3	1	4	1	0	1	3	1	4	1	1	2	1	0	1	0	0	0	0	0	0	0	0	0	12
3	ANTROPOLOGIA	5	0	5	3	0	3	2	0	2	0	0	0	3	1	4	3	1	4	0	0	0	0	0	0	18
4	ARQUEOLOGIA	0	1	1	0	0	0	0	0	0	0	0	0	0	0	0	0	0	0	0	0	0	0	0	0	1
5	ARQUITECTURA Y ARTES PLASTICAS	10	2	12	3	2	5	1	1	2	1	0	1	0	0	0	0	0	0	0	0	0	0	0	0	20
6	BIOLOGIA	8	6	14	2	1	3	1	4	5	0	0	0	0	6	6	0	2	2	0	1	1	0	0	0	31
7	CIENCIAS ADMINISTRATIVAS	14	1	15	7	0	7	0	1	1	0	0	0	0	0	0	0	0	0	0	0	0	0	0	0	23
8	CIENCIAS CONTABLES Y FINANCIERAS	6	2	8	5	1	6	2	0	2	4	0	4	4	1	5	1	1	2	1	0	1	0	0	0	28
9	CIENCIAS DE LA COMUNICACION	6	4	10	1	1	2	1	1	2	0	0	0	0	1	1	0	0	0	0	0	0	0	0	0	15
10	CIENCIAS DEL DESARROLLO	0	0	0	0	0	0	0	0	0	0	0	0	0	0	0	0	0	0	0	0	0	0	0	0	0
11	CS. FORESTALES Y MEDIO AMBIENTE	0	0	0	2	0	2	0	0	0	0	0	0	0	0	0	0	0	0	0	0	0	0	0	0	2
12	DERECHO Y CIENCIAS POLITICAS	7	1	8	5	1	6	2	0	2	0	0	0	1	0	1	1	0	1	0	0	0	0	0	0	18
13	ECONOMIA	13	5	18	7	1	8	2	0	2	0	0	0	4	0	4	1	0	1	0	0	0	0	0	0	33
14	EDUCACION	11	7	18	7	4	11	3	0	3	1	0	1	0	1	1	0	1	0	0	0	0	0	0	0	35
15	EDUCACION- CANAS	0	0	0	0	0	0	0	0	0	1	0	1	0	0	0	0	1	1	0	0	0	0	0	0	2
16	EDUCACION - ESPINAR	0	0	0	0	0	0	0	0	0	0	0	0	0	0	0	0	0	0	0	0	0	0	0	0	0
17	ENFERMERIA	1	9	10	8	1	9	0	1	1	0	0	0	0	3	3	2	0	2	0	0	0	0	0	0	25
18	FARMACIA	1	2	3	1	0	1	1	3	4	0	0	0	0	2	2	0	0	0	0	0	0	0	0	0	10
19	FILOSOFIA Y PSICOLOGIA	0	0	0	2	0	2	0	0	0	2	1	3	0	0	0	0	0	0	0	0	0	0	0	0	5
20	FISICA	7	1	8	4	0	4	4	1	5	1	0	1	2	4	6	2	0	2	0	0	0	0	0	0	26
21	GANADERIA	10	0	10	4	0	4	3	0	3	1	0	1	1	0	1	0	0	0	0	0	0	0	0	0	19
22	GEOGRAFIA	2	0	2	1	0	1	1	0	1	0	0	0	2	0	2	1	0	1	0	0	0	0	0	0	7
23	GEOLOGIA	10	0	10	0	0	0	1	0	1	1	0	1	0	0	0	0	0	0	0	0	0	0	0	0	12
24	HISTORIA	2	0	2	1	0	1	0	0	0	2	1	3	0	0	0	0	0	0	0	0	0	0	0	0	6
25	INFORMATICA	7	1	8	1	0	1	2	0	2	0	0	0	2	1	3	0	0	0	0	0	0	0	0	0	14
26	ING. CIVIL	14	1	15	3	0	3	2	0	2	0	0	0	3	1	4	0	1	1	0	0	0	0	0	0	25
27	ING. DE MINAS	7	0	7	1	0	1	2	0	2	0	0	0	1	0	1	0	0	0	0	0	0	0	0	0	11
28	ING. ELECTRICA	7	0	7	2	0	2	2	0	2	0	0	0	1	0	1	0	0	0	0	0	0	0	0	0	12
29	ING. ELECTRONICA	0	0	0	0	0	0	1	0	1	0	0	0	1	0	1	0	0	0	0	0	0	0	0	0	2
30	ING. MECANICA	3	0	3	1	0	1	0	0	0	1	0	1	0	0	0	0	0	0	0	0	0	0	0	0	5
31	ING. METALURGICA	9	0	9	2	0	2	0	1	1	0	0	0	0	0	0	0	0	0	0	0	0	0	0	0	12
32	ING. QUIMICA	6	4	10	4	1	5	0	0	0	0	0	0	0	1	1	0	0	0	0	0	0	0	0	0	16
33	INGENIERIA AGROINDUSTRIAL	4	6	10	3	2	5	0	1	1	0	1	1	2	1	3	0	0	0	0	0	0	0	0	0	20
34	ING. AGROPECUARIA (Santo Tomás)	0	0	0	0	0	0	0	0	0	0	0	0	0	0	0	0	0	0	0	0	0	0	0	0	0
35	LINGÜÍSTICA	1	0	1	2	2	4	1	1	2	0	0	0	0	1	1	0	0	0	0	0	0	0	0	0	8
36	MATEMATICA Y ESTADISTICA	16	8	24	6	3	9	8	5	13	4	3	7	0	0	0	0	0	0	2	2	0	0	0	0	55
37	MEDICINA HUMANA	11	2	13	3	1	4	4	0	4	1	1	2	3	2	5	1	1	2	0	0	0	0	0	0	30
38	MEDICINA VETERINARIA - ESPINAR	0	0	0	0	0	0	0	0	0	0	0	0	0	0	0	0	0	0	0	0	0	0	0	0	0
39	MEDICINA VETERINARIA SICUNAI	0	0	0	0	0	0	0	0	0	0	0	0	0	0	1	0	1	0	0	0	0	0	0	0	1
40	ODONTOLOGIA	1	2	3	1	1	2	2	0	2	1	0	1	4	1	5	2	2	4	0	0	0	0	0	0	17
41	QUIMICA	4	5	9	0	1	1	0	3	3	0	1	1	0	1	1	0	0	0	0	0	0	0	0	0	15
42	TURISMO	3	5	8	3	3	6	3	0	3	1	0	1	0	0	0	0	0	0	0	0	0	0	0	0	18
	<b>TOTAL</b>	<b>222</b>	<b>78</b>	<b>300</b>	<b>100</b>	<b>26</b>	<b>126</b>	<b>56</b>	<b>24</b>	<b>80</b>	<b>24</b>	<b>9</b>	<b>33</b>	<b>35</b>	<b>29</b>	<b>64</b>	<b>16</b>	<b>9</b>	<b>25</b>	<b>1</b>	<b>3</b>	<b>4</b>	<b>0</b>	<b>0</b>	<b>0</b>	<b>632</b>
	Porcentaje %	74	26	100	77.78	22.22	100	70	30	100	72.72	27.27	100	54.69	45.31	110	64	36	100	25	75	100	0	0	0	

Fuente: Área de Escalafón y Pensiones.- Elaborado en la Unidad de Estadística.-







PERSONAL  
ADMINISTRATIVO  
NOMBRADO Y  
CONTRATADO  
2016

# COMPENDIO ESTADISTICO N° 31

CUADRO N° 181

## PERSONAL ADMINISTRATIVO NOMBRADO Y CONTRATADO POR GENERO, SEGÚN NIVELES REMUNERATIVOS - 2016

N°	GRUPO OCUPACIONAL Y NIVELES REMUNERATIVOS	NOMBRADOS			CONTRATADOS			TOTAL
		M	F	T	M	F	T	
1	<b>FUNCIONARIO:</b>	<b>16</b>	<b>20</b>	<b>36</b>	<b>1</b>	<b>0</b>	<b>1</b>	<b>37</b>
2	F-5	1	7	8	1	0	1	9
3	F-4	12	12	24	0	0	0	24
4	F-3	3	1	4	0	0	0	4
5	<b>PROFESIONAL:</b>	<b>45</b>	<b>95</b>	<b>140</b>	<b>1</b>	<b>5</b>	<b>6</b>	<b>146</b>
6	SPA	4	9	13	0	0	0	13
7	SPB	1	5	6	0	0	0	6
8	SPC	5	23	28	0	0	0	28
9	SPD	16	22	38	0	0	0	38
10	SPE	19	36	55	1	5	6	61
11	<b>TECNICO:</b>	<b>109</b>	<b>57</b>	<b>166</b>	<b>49</b>	<b>40</b>	<b>89</b>	<b>255</b>
12	STA	31	42	73	3	1	4	77
13	STB	22	5	27	1	0	1	28
14	STC	14	1	15	2	0	2	17
15	STD	15	0	15	2	0	2	17
16	STE	15	4	19	3	7	10	29
17	STF	12	5	17	38	32	70	87
18	<b>AUXILIAR:</b>	<b>62</b>	<b>4</b>	<b>66</b>	<b>19</b>	<b>16</b>	<b>35</b>	<b>101</b>
19	SAA	5	0	5	1	0	1	6
20	SAB	7	0	7	0	3	3	10
21	SAC	21	0	21	3	3	6	27
22	SAD	29	4	33	15	10	25	58
	<b>SUB-TOTAL</b>	<b>232</b>	<b>176</b>	<b>408</b>	<b>70</b>	<b>61</b>	<b>131</b>	<b>539</b>
	<b>PERSONAL CAS.</b>	<b>0</b>	<b>0</b>	<b>0</b>	<b>146</b>	<b>74</b>	<b>220</b>	<b>220</b>
	<b>TOTAL:</b>	<b>232</b>	<b>176</b>	<b>408</b>	<b>216</b>	<b>135</b>	<b>351</b>	<b>759</b>
	<b>Porcentaje %</b>			53.75			46.24	100

Fuente: Unidad de Escalafón y Pensiones

Elaborado por la Unidad de Estadística.

# COMPENDIO ESTADISTICO N° 31

CUADRO N° 182

## PERSONAL ADMINISTRATIVO, SEGÚN CONDICION, DEPENDENCIA UNIVERSITARIA Y SEXO AÑO 2016

DEPENDENCIAS UNIVERSITARIAS	PERSONAL ADMINISTRATIVO						TOTAL
	PERMANENTE			CONTRATADO			
	H	M	T	H	M	T	
<b>RECTORADO</b>	0	1	1	0	0	0	<b>1</b>
OFICINA DE SECRETARIA GENERAL	6	4	10	0	0	0	<b>10</b>
DIRECCION DE ASESORIA JURIDICA	1	2	3	2	0	2	<b>5</b>
UNIDAD DE ARCHIVO CENTRAL	1	0	1	0	0	0	<b>1</b>
DIRECCION DE PLANIFICACION UNIVERSITARIA	0	1	1	1	2	3	<b>4</b>
UNIDAD DE DESARROLLO	2	4	6	0	0	0	<b>6</b>
UNIDAD DE ORGANIZACION Y METODOS	0	2	2	0	0	0	<b>2</b>
UNIDAD DE PRESUPUESTO	0	5	5	0	0	0	<b>5</b>
UNIDAD DE BIBLIOTECA	10	7	17	0	0	0	<b>17</b>
UNIDAD DE CENTRO DE COMPUTO	3	2	5	0	0	0	<b>5</b>
UNIDAD DE ESTADISTICA	1	1	2	0	0	0	<b>2</b>
UNIDAD DE RED DE COMUNICACIONES	1	0	1	0	0	0	<b>1</b>
VICE RECTORADO ACADEMICO	3	2	5	8	27	35	<b>40</b>
DIRECCION DE ESTUDIOS GENERALES	0	1	1	0	0	0	<b>1</b>
DIRECCION DE REGISTRO Y SERVICIOS ACADEMICOS	2	0	2	0	0	0	<b>2</b>
ESCUELA DE POST GRADO	0	1	1	2	7	9	<b>10</b>
DIRECCION DE CALIDAD Y ACREDITACION	0	1	1	0	0	0	<b>1</b>
DIRECCION GENERAL DE ADMISION	1	1	2	0	0	0	<b>2</b>
OFICINA DE CONTROL INSTITUCIONAL	3	3	6	2	1	3	<b>9</b>
DIRECCION DE COOPERACION TECNICA INTERNACIONAL	1	0	1	0	0	0	<b>1</b>
VICE RECTORADO DE INVESTIGACION	4	5	9	0	0	0	<b>9</b>
VICE RECTORADO ADMINISTRATIVO	1	1	2	152	61	213	<b>215</b>
DIRECCION GENERAL DE ADMINISTRACION	2	1	3	0	0	0	<b>3</b>
UNIDAD DE TALENTO HUMANO	0	2	2	0	0	0	<b>2</b>
AREA DE EMPLEO	3	2	5	0	0	0	<b>5</b>
AREA DE ESCALAFON Y PENSIONES	4	2	6	0	0	0	<b>6</b>
AREA DE SELECCION Y EVALUACION	0	3	3	0	0	0	<b>3</b>
EQUIPO DE REMUNERACIONES	2	3	5	0	0	0	<b>5</b>
AREA DE DISTRIBUCION	2	2	4	0	0	0	<b>4</b>
ARCHIVO CONTABLE	2	1	3	0	0	0	<b>3</b>
AREA DE ADQUISICIONES	3	1	4	0	0	0	<b>4</b>
AREA DE EJECUCION PRESUPUESTAL	0	4	4	0	0	0	<b>4</b>
AREA DE INTEGRACION CONTABLE	1	5	6	0	0	0	<b>6</b>
AREA DE MANTENIMIENTO Y SERVICIO	2	2	4	0	0	0	<b>4</b>
AREA DE PATRIMONIO	3	3	6	0	0	0	<b>6</b>
AREA DE TESORERIA	3	10	13	0	0	0	<b>13</b>
AREA DE TRIBUTACION Y FISCALIZACION	1	2	3	0	0	0	<b>3</b>
UNIDAD DE FINANZAS	0	3	3	0	0	0	<b>3</b>
DEFENSORIA UNIVERSITARIA	1	0	1	0	0	0	<b>1</b>



## COMPENDIO ESTADISTICO N° 31

CENTRO DE CAPACITACION EN INFORMATICA	0	1	1	0	0	0	1
UNIDAD DE BIENESTAR UNIVERSITARIO	2	1	3	9	0	9	12
CENTRO UNIVERSITARIO DE SALUD	0	1	1	0	1	1	2
DEPARTAMENTO DENTAL	4	0	4	0	0	0	4
COMEDOR CIUDAD UNIVERSITARIA - ALMACENERO	1	0	1	0	0	0	1
COMEDOR CIUDAD UNIVERSITARIA-ADMINISTRACION	3	1	4	0	0	0	4
COMEDOR CIUDAD UNIVERSITARIA-COCINA	16	0	16	0	0	0	16
COMEDOR UNIVERSITARIO DE K'AYRA	6	0	6	0	0	0	6
DEPARTAMENTO MEDICO Y TOPICO	1	5	6	1	2	3	9
DEPARTAMENTO DE FARMACIA UNIVERSITARIA	0	1	1	0	0	0	1
EDITORIAL UNIVERSITARIA	4	1	5	0	0	0	5
CENTRO DE APLICACION "FORTUNATO L. HERRERA"	0	2	2	0	0	0	2
EQUIPO DE SERVICIO INTERNO	7	3	10	0	0	0	10
EQUIPO DE TRANSPORTES	11	0	11	0	0	0	11
FACULTAD DE ARQUITECTURA E INGENIERIA CIVIL	6	4	10	0	0	0	10
FACULTAD DE CIENCIAS	5	7	12	0	0	0	12
FACULTAD DE CIENCIAS AGRARIAS	30	3	33	0	0	0	33
FACULTAD DE CIENCIAS DE LA SALUD	7	4	11	0	1	1	12
FACULTAD DE CS. ADMINISTRATIVAS, CONTABLES, ECONOMICAS Y TURISMO	9	7	16	0	0	0	16
FACULTAD DE DERECHO Y CIENCIAS SOCIALES	5	4	9	0	0	0	9
FACULTAD DE EDUCACION- CANAS	1	0	1	0	0	0	1
FACULTAD DE EDUCACION Y CIENCIAS DE LA COMUNICACION	3	7	10	0	0	0	10
FACULTAD DE ING. ELECTRICA, ELECTRONICA, INFORMATICA Y MECANICA	4	4	8	0	1	1	9
FACULTAD DE ING. GEOLOGICA, MINAS Y METALURGICA	2	6	8	0	0	0	8
FACULTAD DE INGENIERIA DE PROCESOS	4	3	7	0	0	0	7
INSTITUTO DE INVESTIGACION UNSAAC-REGION (IIUR)	1	0	1	0	0	0	1
JARDIN ZOOLOGICO	1	0	1	0	0	0	1
MUSEO INKA	1	2	3	0	0	0	3
MUSEO MACHUPICCHU CASA CONCHA	1	1	2	0	0	0	2
OBSERVATORIO DE WIÑAY HUAYNA	1	0	1	0	0	0	1
CENTRO EXPERIMENTAL "LA RAYA"	21	0	21	0	0	0	21
UNIDAD DE INGENIERIA DE OBRAS	10	2	12	1	0	1	13
UNIDAD DE LOGISTICA	3	1	4	0	0	0	4
UNIDAD DE PROYECCION SOCIAL	1	1	2	0	0	0	2
UNIDAD DE TRAMITE DOCUMENTARIO Y COMUNICACIONES	3	1	4	0	0	0	4
SINTUC	2	0	2	0	0	0	2
<b>TOTAL:</b>	<b>245</b>	<b>163</b>	<b>408</b>	<b>178</b>	<b>103</b>	<b>281</b>	<b>689</b>
<b>Porcentaje %</b>			<b>59.22</b>			<b>40.78</b>	100

Fuente: Unidad de Escalafón y Pensiones

Elaboración Unidad de Estadística



ESCUELA DE POST

GRADO

2016

# COMPENDIO ESTADISTICO N° 31

CUADRO N° 183

## INGRESANTES DE CUSCO Y FILIALES AÑO: 2016

ESCUELAS PROFESIONALES	CUSCO	ABANCAY	ANDAHUAYLAS	PUERTO MALDONADO	ADMISION POSTGRADO 2016-1 CUSCO	TOTAL
DOCTORADO EN ADMINISTRACION	27				24	27
DOCTORADO EN DERECHO	31				29	31
MAESTRIA EN ADMINISTRACION	39				37	39
MAESTRIA EN ADMINISTRACION: MENCION GERENCIA DE LA EDUCACION	11				9	11
MAESTRIA EN ADMINISTRACION: MENCION GESTION DEL TURISMO	19				19	19
MAESTRIA EN ADMINISTRACION: MENCION GESTION PUBLICA Y DESARROLLO EMPRESARIAL	109	37			104	146
MAESTRIA EN ANTROPOLOGIA SOCIAL	33				31	33
MAESTRIA EN CAMBIO CLIMÁTICO Y DESARROLLO SOSTENIBLE	24				23	24
MAESTRIA EN CIENCIA Y TECNOLOGIA DE ALIMENTOS	17				12	17
MAESTRIA EN CIENCIAS: MENCION INFORMATICA	21				21	21
MAESTRIA EN CONTABILIDAD: MENCION AUDITORIA	53				52	53
MAESTRIA EN CONTABILIDAD: MENCION EN FINANZAS EMPRESARIALES	18				18	18
MAESTRIA EN CONTABILIDAD: MENCION TRIBUTACION	47				43	47
MAESTRIA EN DERECHO: MENCION DERECHO CIVIL Y PROCESAL CIVIL	46				42	46
MAESTRIA EN DERECHO: MENCION DERECHO CONSTITUCIONAL Y PROCESAL CONSTITUCIONAL	39				37	39
MAESTRIA EN DERECHO: MENCION DERECHO PENAL Y PROCESAL PENAL	78			19	77	97
MAESTRIA EN DESARROLLO RURAL	16				16	16
MAESTRIA EN ECOLOGIA Y GESTION AMBIENTAL	67			30	64	97
MAESTRIA EN ECONOMIA: MENCION FINANZAS DE LA EMPRESA	15				15	15
MAESTRIA EN ECONOMIA: MENCION GESTION PUBLICA Y DESARROLLO REGIONAL	106				102	106
MAESTRIA EN ECONOMIA: MENCION PROYECTOS DE INVERSION	89			23	83	112
MAESTRIA EN EDUCACION: MENCION EDUCACION SUPERIOR	27				27	27
MAESTRIA EN EDUCACION: MENCION GESTION DE LA EDUCACION	22				21	22
MAESTRIA EN ESTADISTICA	22				20	22
MAESTRIA EN INGENIERIA CIVIL: GERENCIA DE LA CONSTRUCCION	80			20	74	100
MAESTRÍA EN INGENIERÍA CIVIL: MENCION GEOTECNIA Y VIAS TERRESTRES	77				65	77
MAESTRIA EN INGENIERIA CIVIL: MENCION RECURSOS HIDRICOS Y MEDIO AMBIENTE	49		26		46	75
MAESTRIA EN MARKETING SOCIAL Y COMUNICACION PARA EL DESARROLLO	32				32	32
MAESTRIA EN MATEMATICAS	9				8	9
MAESTRIA EN POLITICA Y GESTION DE SALUD	19				19	19
MAESTRIA EN SALUD PÚBLICA MENCION GERENCIA EN SERVICIOS DE SALUD	1				1	1
MAESTRIA EN SALUD PÚBLICA MENCION SALUD OCUPACIONAL	18				18	18
MAESTRIA EN SALUD PUBLICA: MENCION EPIDEMIOLOGIA	16				15	16
MAESTRIA EN SALUD PUBLICA: MENCION GERENCIA EN SERVICIOS DE SALUD	35				34	35
<b>TOTAL :</b>		<b>37</b>	<b>26</b>	<b>92</b>	<b>1238</b>	<b>1467</b>

Fuente: Escuela de Post Grado.-

# COMPENDIO ESTADISTICO N° 31

**CUADRO N° 184**  
**ESTADISTICA DE GRADUADOS POR MAESTRIA O DOCTORADO EN EL AÑO 2016**

<b>ESCUELAS PROFESIONALES</b>	<b>NÚMERO DE TITULADOS</b>
ADMINISTRACIÓN	7
ADMINISTRACIÓN MENCIÓN GERENCIA DE LA EDUCACIÓN	6
ADMINISTRACIÓN MENCIÓN GESTIÓN DEL TURISMO	4
ADMINISTRACIÓN MENCIÓN GESTIÓN PÚBLICA Y DESARROLLO EMPRESARIAL	9
CAMBIO CLIMÁTICO Y DESARROLLO SOSTENIBLE	1
CIENCIA Y TECNOLOGÍA DE ALIMENTOS	3
CIENCIAS MENCIÓN ECOLOGÍA Y RECURSOS NATURALES	3
CIENCIAS MENCIÓN FÍSICA	1
CIENCIAS MENCIÓN INFORMÁTICA	1
CIENCIAS MENCIÓN QUÍMICA ESPECIALIDAD PRODUCTOS NATURALES	4
CONTABILIDAD MENCIÓN AUDITORIA	9
CONTABILIDAD MENCIÓN TRIBUTACIÓN	4
DERECHO MENCIÓN CONSTITUCIONAL Y PROCESAL CONSTITUCIONAL	1
DERECHO MENCIÓN DERECHO CIVIL PROCESAL CIVIL	13
DERECHO MENCIÓN DERECHO PENAL Y PROCESAL PENAL	19
DESARROLLO RURAL	1
DOCTOR EN ADMINISTRACIÓN	1
DOCTOR EN DERECHO	3
ECONOMÍA MENCIÓN ECONOMÍA Y FINANZAS DE LA EMPRESA	1
ECONOMÍA MENCIÓN GESTIÓN PÚBLICA Y DESARROLLO REGIONAL	7
ECONOMÍA MENCIÓN PROYECTOS DE INVERSIÓN	8
EDUCACIÓN MENCIÓN EDUCACIÓN SUPERIOR	5
EDUCACIÓN MENCIÓN GESTIÓN DE LA EDUCACIÓN	12
EDUCACIÓN MENCIÓN PLANIFICACIÓN Y ADMINISTRACIÓN EDUCATIVA	3
EPIDEMIOLOGIA	2
GERENCIA DE SERVICIOS DE SALUD	4
INGENIERÍA CIVIL MENCIÓN EN GERENCIA DE LA CONSTRUCCIÓN	3
INGENIERÍA CIVIL MENCIÓN RECURSOS HÍDRICOS Y MEDIO AMBIENTE	1
INVESTIGACIÓN DESARROLLO E INFORMÁTICA	2
MATEMÁTICA	8
POLÍTICAS Y GESTIÓN EN SALUD	3
SALUD OCUPACIONAL	1
<b>Total general</b>	<b>150</b>

Fuente: Escuela de Post Grado.-

# COMPENDIO ESTADISTICO N° 31

**CUADRO N° 185**  
**SEGUNDA ESPECIALIDAD EN MEDICINA HUMANA: RESIDENTADO MEDICO**

**AÑO 2016**

<b>ESPECIALIDAD</b>	<b>POSTULANTES</b>	<b>INGRESANTES</b>	<b>MATRICULADOS</b>	<b>TITULADOS</b>
ANESTESIOLOGIA	7	4	4	5
CIRUGIA GENERAL	22	6	6	13
GINECOLOGIA Y OBSTETRICIA	22	6	6	9
MEDICINA INTERNA	7	4	4	11
MEDICINA INTENSIVA	2	1	1	1
MEDICINA FAMILIAR	2	1	1	8
NEFROLOGIA	1	1	1	7
ORTOPEDIA Y TRAUMATOLOGIA	16	4	4	7
PEDIATRIA	14	6	6	13
RADIOLOGIA	11	1	1	0

Fuente: Residentado Médico

# COMPENDIO ESTADISTICO N° 31

## COLEGIO DE APLICACIÓN FORTUNATO L. HERRERA 2016 I.E. 0236364-0

CUADRO N° 186

### RESUMEN POR GÉNERO Y GRADO ACADÉMICO

NIVEL PRIMARIA:

RESULTADO	TOTAL		GRADO DE ESTUDIOS Y GENERO											
			1°		2°		3°		4°		5°		6°	
	H	M	H	M	H	M	H	M	H	M	H	M	H	M
MATRICULADOS	91	79	14	14	16	14	11	17	16	11	16	10	18	13
APROBADO	80	66	14	14	15	11	11	15	13	9	15	9	12	8
DESAPROBADO	0	0	0	0	0	0	0	0	0	0	0	0	0	0
REQUIERE RECUPERACION	9	12	0	0	1	3	0	2	3	2	0	1	5	4
RETIRADO	0	0	0	0	0	0	0	0	0	0	0	0	0	0
POSTERGACION DE EVALUACION	0	0	0	0	0	0	0	0	0	0	0	0	0	0
FALLECIDOS	0	0	0	0	0	0	0	0	0	0	0	0	0	0
TRASLADO	2	1	0	0	0	0	0	0	0	0	0	0	1	1
SIN EVALUAR	0	0	0	0	0	0	0	0	0	0	0	0	0	0
<b>TOTAL</b>	<b>170</b>		<b>28</b>		<b>30</b>		<b>28</b>		<b>27</b>		<b>26</b>		<b>31</b>	

# COMPENDIO ESTADISTICO N° 31

## COLEGIO DE APLICACIÓN FORTUNATO L. HERRERA 2016 I.E. 0236364-0

CUADRO N° 187

### RESUMEN POR GÉNERO Y GRADO ACADÉMICO

NIVEL SECUNDARIA:

RESULTADO	TOTAL		GRADO DE ESTUDIO Y GENERO									
			1°		2°		3°		4°		5°	
	H	M	H	M	H	M	H	M	H	M	H	M
MATRICULADOS	177	158	58	28	30	31	29	29	34	37	26	33
APROBADO	110	125	40	21	17	24	18	23	21	32	14	25
DESAPROBADO	9	4	4	0	1	0	1	1	2	1	1	2
REQUIERE RECUPERACION	57	22	14	6	11	6	10	3	11	3	11	4
RETIRADO	0	0	0	0	0	0	0	0	0	0	0	0
POSTERGACION DE EVALUACION	0	0	0	0	0	0	0	0	0	0	0	0
FALLECIDOS	0	0	0	0	0	0	0	0	0	0	0	0
TRASLADO	1	7	0	1	1	1	0	2	0	1	0	2
SIN EVALUAR	0	0	0	0	0	0	0	0	0	0	0	0
<b>TOTAL</b>	<b>335</b>		<b>88</b>		<b>61</b>		<b>58</b>		<b>71</b>		<b>59</b>	

# COMPENDIO ESTADISTICO N° 31

## ATENCIONES EN LA UNIDAD DE BIBLIOTECA CENTRAL

CUADRO N° 188

AÑO ACADEMICO 2016

DEPENDENCIAS	SEXO		Total
	Varones	Mujeres	
CIRCULACION	43,928	27,289	71,217
REFERENCIAS	1,320	1,566	2,886
HEMEROTECA	593	642	1,235
TESITECA	281	248	529
TIFLOTECA	604	238	842
RECURSOS VIRTUALES	757	949	1,706
<b>TOTAL ATENCIONES:</b>	<b>47,483</b>	<b>30,932</b>	<b>78,415</b>

Fuente: Biblioteca Central

## BIBLIOTECA CENTRAL

CUADRO N° 189

## ESTADISTICA ANUAL DE ACCESO A LA BIBLIOTECA VIRTUAL DE E-LIBRO

AÑO ACADEMICO 2016

PAGINAS VISTAS	PAGINAS COPIADAS	PAGINAS IMPRESAS	DOCUMENTOS UNICOS	SESIONES DE USUARIO	CHAPTER/RANGE DOWNLOA	TITULOS DESCARGADOS
<b>144,798</b>	<b>1491</b>	<b>94,010</b>	<b>9,344</b>	<b>12,201</b>	<b>0</b>	<b>2,978</b>



# COMPENDIO ESTADISTICO N° 31

CUADRO N° 190

## **BIBLIOTECA CENTRAL y ESPECIALIZADAS**

### BIBLIOTECAS ESPECIALIZADAS FECHA DE INSTALACION Y NÚMERO DE ATENCIONES

N°	BIBLIOTECAS	FECHA DE INSTALACION	N° DE LIBROS	TESIS	ATENCION		TOTAL
					Hombres	Mujeres	
01	Agronomía y Zootecnia	1960	3,355	1,981	1,593	1,062	2,655
02	Arquitectura y Artes Plásticas	1984	3,670	670	2,210	2,009	4,219
03	Biblioteca Central	1598	41,298	--	2,210	23,344	63,993
04	Biología	1982	3,050	3,070	40,649	1,240	2,990
05	Ciencias Administrativas	1990	4,190	393	1,750	2,138	4,341
06	Ciencias Sociales	1996	15,500	780	2,203	4,050	8,900
07	Contabilidad	1985	3,100	707	4,850	2,477	5,124
08	Comunicación Social E Idiomas	1995	6,648	294	2,647	406	813
09	Derecho	--	7,450	543	407	1,170	2,184
10	Economía	1985	,937	672	1,014	5,420	11,040
11	Educación	1985	6,121	2,723	5,620	1,406	2,199
12	Enfermería	1990	5,405	1,561	793	1,264	6,540
13	Físico Matemáticas	1994	4,038	362	5,276	484	2,892
14	Geología	1980	2,120	707	2408	900	2,008
15	Ingeniería Informática y Sistemas	--	1,025	286	1,108	2,811	6,062
16	Ingeniería Civil	1978	5,020	660	3,251	845	5,178
17	Ingeniería Eléctrica	1973	5,820	439	4,333	55	1,820
18	Ingeniería de Minas	1975	2,246	257	1,765	3,868	11,236
19	Ingeniería Metalúrgica	1995	2,172	167	7,368	255	1,518
20	Ingeniería Química	1984	76	8	1,263	6,473	14,043
21	Medicina Humana	1981	10,400	983	7,570	3,436	7277
22	Farmacia y Bioquímica	1982	1,280	276	3,841	632	1,103
23	Química	--	7,106	535	471	2,830	6,787
24	Turismo	1984	3,468	446	3,957	4,142	7,802
25	Ciencias del Desarrollo	--	900	--	3,660	980	1,730

Elab24orado por el Área de Estadística  
Fuente: Biblioteca Central y Especializadas.

# COMPENDIO ESTADISTICO N° 31

## CUADRO N° 191 MUSEO INKA N° DE VISITANTES

AÑO	UNIVERSIDADES	INSTITUTOS SUPERIORES	CENTROS EDUCATIVOS	JARDINES	INSTITUCIONES	VISITANTES NACIONALES	VISITANTES EXTRANJEROS	VISTANTES CUSQUEÑOS	TOTAL
2016	632	1,028	3,557	5,504	671	11,592	91,078	15,900	129,,962

### RECAUDACIONES POR CONCEPTO DE PAGO POR DERECHOS DE INGRESO

#### MUSEO INKA

#### EN SOLES

AÑO	EXTRANJEROS	NACIONALES	TOTAL
2016	910,780	57,960.00	968,740.00

Fuente:

Museo Inka

NOTA. Delegaciones exoneradas de pago: 11,392 visitantes.

# COMPENDIO ESTADISTICO N° 31

CUADRO N° 192

## DEPENDENCIA : CLINICA ODONTOLOGICA

	ENERO	FEBRERO	MARZO	ABRIL	MAYO	JUNIO	JULIO	AGOSTO	SETIEMBRE	OCTUBRE	NOVIEMBRE	DICIEMBRE	TOTAL
<b>INGRESOS</b>													
Recaudado en Caja	0.00	0.00	510.00	3,305.00	15,836.00	19,743.00	17,610.00	30,900.00	820.00	15,235.00	2,700.00	11,321.00	
<b>TOTAL INGRESOS</b>	<b>0.00</b>	<b>0.00</b>	<b>510.00</b>	<b>3,305.00</b>	<b>15,836.00</b>	<b>19,743.00</b>	<b>17,610.00</b>	<b>30,900.00</b>	<b>820.00</b>	<b>15,235.00</b>	<b>2,700.00</b>	<b>11,321.00</b>	<b>117,000.00</b>

CUADRO N° 193

## CLÍNICA ODONTOLÓGICA ATENCIONES EL AÑO 2016

MESES	ENERO	FEBRERO	MARZO	ABRIL	MAYO	JUNIO	JULIO	AGOSTO	SETIEMBRE	OCTUBRE	NOVIEMBRE	DICIEMBRE	TOTAL
<b>TOTAL DÍAS</b>	0	0	3	8	19	17	14	17	3	19	4	13	110
<b>TOTAL ATENCIONES</b>	0	0	4	189	1043	970	927	1278	47	1012	175	610	6,100

CUADRO N° 194

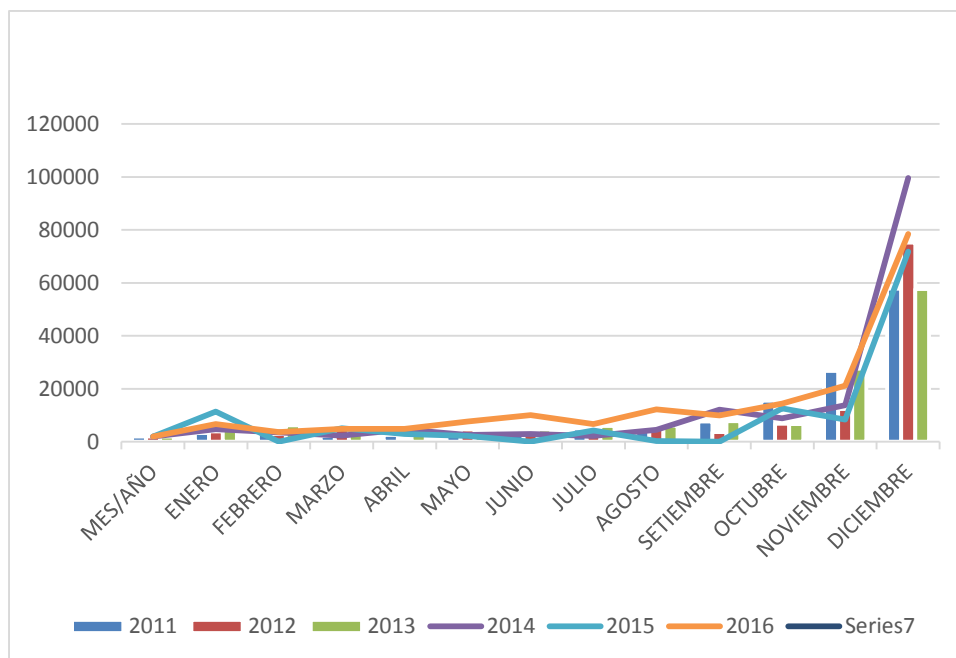
## PLANTA PILOTO DE CHOCOLATES

VENTAS ANUALES  
EN SOLES (S/.)

MES/AÑO	2011	2012	2013	2014	2015	2016
ENERO	3,313.00	3,896.00	5,234.50	4,793.00	11,427.50	6,669.00
FEBRERO	3,192.00	3,009.00	6,165.00	3,539.00	0.00	3,662.00
MARZO	2,202.00	4,980.50	3,701.00	2,368.00	5,181.00	4,842.50
ABRIL	2,649.00	1,394.50	3,760.50	4,662.00	2,942.00	4,870.50

## COMPENDIO ESTADISTICO N° 31

MAYO	3,258.00	4,624.50	2,958.00	2,614.50	2,188.00	7,620.50
JUNIO	3,656.00	3,730.50	4,660.50	2,904.50	0.00	10,124.50
JULIO	5,057.00	3,464.00	5,920.50	2,192.00	4,242.00	6,639.50
AGOSTO	5,356.00	5,666.00	6,145.00	4,470.50	320.00	12,292.00
SETIEMBRE	7,619.00	3,729.50	7,767.50	12,184.00	0.00	9,984.50
OCTUBRE	15,577.50	6,792.00	6,708.00	8,838.00	12,586.50	14,407.50
NOVIEMBRE	26,773.00	12,333.00	27,653.50	13,771.50	8,363.00	21,207.50
DICIEMBRE	57,786.50	75,165.50	57,637.00	99,670.50	71,811.00	78,513.00
<b>TOTAL</b>	<b>138,450.00</b>	<b>128,785.00</b>	<b>138,311.00</b>	<b>162,007.50</b>	<b>119,061.00</b>	<b>180,833.00</b>



## COMPENDIO ESTADISTICO N° 31

### EGRESOS

#### BIENES Y SERVICIOS

. ALIMENTOS Y BEBIDAS PARA CONSUMO HUMANO	S/. 7,844.00
. COMBUSTIBLE Y CARBURANTES	S/. 1,916.00
. PAPELERA EN GENERAL	S/. 240.00
. ASEO LIMPIEZA Y TOCADOR	S/. 275.00
. OTROS	S/. 2,350.00
. OTROS BIENES (MATERIA PRIMA)	S/. 82,747.00
. SERVICIO DE BIENES ENCUADERNACION	S/. -
. SERVICIOS DIVERSOS	S/. 8,299.00
. PROPINAS PARA PRACTICANTES (s/. 300.00 C/U/MES)	S/. 5,400.00
.CONTRATO ADMINISTRATIVO DE SERVICIOS	S/. 12,600.00
.CONSTIBUCIONES A ESSALUD - CAS	S/. -
.De Edificaciones	S/. -
. De Maquinaria y Equipo	S/. -
. Materiales para edificios y Estructuras	S/. -
. Gastos de Ejercicios Anteriores	<u>S/. -</u>
	S/. 121,671.00

### INGRESOS POR PRODUCCION

#### 1. INGRESOS POR PRODUCCION

PRESENTACION	PRODUCIDOS EN UNDS.	COSTO (S./) /Und.	TOTAL (S./)
. Pasta pura de cacao de 500 grms.	4059	13.00	52,767.00
. Pasta pura de cacao de 400 grms.	5621	11.00	61,831.00
. Pasta pura de cacao de 250 grms.	3463	6.50	22,509.50
. Pasta pura de cacao de 100 grms.	2797	2.50	<u>6,992.50</u>
			144,100.00

### CUADRO N° 195 ALUMNOS MATRICULADOS EN EL CENTRO DE IDIOMAS AÑO : 2016

MES/AÑO	INGLES	Inglés Intensivo	Coreano	Italiano Intensivo	Portugués	Portugués Intensivo	Quechua	Total
ENERO	2352	31	0	186	112	120	105	<b>2,906</b>

## COMPENDIO ESTADISTICO N° 31

FEBRERO	2822	20	0	206	180	118	115	<b>3,461</b>
MARZO	2908	0	0	178	194	138	121	<b>3,539</b>
ABRIL	2749	0	0	160	168	96	141	<b>3,314</b>
MAYO	2904	53	53	114	220	125	153	<b>3,622</b>
JUNIO	2917	46	23	125	203	37	154	<b>3,505</b>
JULIO	2752	45	23	141	181	46	167	<b>3,355</b>
AGOSTO	2256	17	0	143	172	68	156	<b>2,812</b>
SETIEMBRE	2433	17	24	130	178	98	140	<b>3,020</b>
OCTUBRE	2813	145	0	184	195	117	162	<b>3,616</b>
NOVIEMBRE	2833	57	26	176	161	113	158	<b>3,524</b>
DICIEMBRE	2724	54	0	130	150	134	144	<b>3,336</b>
<b>TOTAL</b>	<b>32,463</b>	<b>485</b>	<b>149</b>	<b>1,873</b>	<b>2,114</b>	<b>1,210</b>	<b>1,716</b>	<b>40,010</b>

CUADRO N° 196

### INSTITUTO DE SISTEMAS

DETALLE	ALUMNOS LIBRES	CARRERA TECNICA	TOTAL
INGRESANTES		566	566
MATRICULADOS		842	842
TITULADOS			74

Fuente: Instituto de Sistemas.

**CURSOS LIBRES: 2258 ALUMNOS.**



CONVENIOS DE  
COOPERACION TECNICA  
INTERNACIONAL

AÑO: 2016

## COMPENDIO ESTADISTICO N° 31

### CONVENIOS FIRMADOS EN EL AÑO 2016

TOT	NOMBRE DEL CONVENIO	RESOLUCIÓN	OBJETIVO	INICIO	TERM	PERIODO	VIGENCIA
1	CONVENIO SUSCRITO ENTRE EL FONDO NACIONAL DE DESARROLLO CIENTÍFICO, TECNOLÓGICO Y DE INNOVACIÓN TECNOLÓGICA-FONDECYT Y LA UNSAAC	CU-005-2016-UNSAAC 08/01/2016	Convenio de subvención suscrito en el Marco del Concurso del Esquema Financiero EF 041 "Proyectos de investigación básica y proyectos de investigación aplicada". FONDECYT otorga una subvención para el desarrollo del Proyecto "Secuenciación del Metagenoma de ambientes salinos del departamento de Cusco".	18/12/2015	18/12/2017	2 años	Vigente
2	CONVENIO MARCO DE COOPERACIÓN INTERINSTITUCIONAL ACADÉMICO, TECNOLÓGICO, CIENTÍFICO Y CULTURAL ENTRE LA UNSAAC Y LA SECRETARIA DE SEGURIDAD Y DEFENSA NACIONAL	CU-006-2016-UNSAAC 08/01/2016	Desarrollar actividades académicas, tecnológicas, de investigación científica y culturales, como seminarios, simposios, talleres, foros, entre otros; mediante mecanismos y procedimientos de mutua cooperación y beneficio, con la finalidad de contribuir al mejoramiento de la calidad académica institucional y optimizar el nivel de investigación científico – tecnológico y humanístico en el contexto de la seguridad y Defensa Nacional, cumpliendo con las leyes, Normas y Reglamentos vigentes de cada Institución.	21/12/2015	21/12/2020	5 años	Vigente
3	MEMORANDUM DE ENTENDIMIENTO DE COLABORACION EN INVESTIGACION ENTRE LA UNSAAC Y APPALACHIAN STATE UNIVERSITY	CU-007-2016-UNSAAC 11/01/2016	Promover las actividades de investigación, educación y extensión interdisciplinaria de colaboración diseñadas para avanzar en la comprensión científica de los procesos atmosféricos multi-escala responsables de la producción de las precipitaciones en las montañas de los Andes tropicales de Perú. Fomentar una asociación de colaboración entre APPALACHIAN y la UNSAAC.	25/11/2015	25/11/2019	4 años	Vigente
4	ACUERDO DE COOPERACION ENTRE LA UNSAAC Y LA UNIVERSIDAD DE COREA, COREA DEL SUR	CU-010-2016-UNSAAC 14/01/2016	Ofrecer la admisión de una universidad a la otra para estudiantes calificados de cursos de pregrado y posgrado. Incentivar el intercambio de materiales científicos, publicaciones e información.	15/01/2016	15/01/2021	5 años	Vigente
5	CONVENIO DE COOPERACION ACADÉMICA ENTRE LA UNSAAC Y LA ASOCIACIÓN FERREYCORP	CU-023-2016-UNSAAC 21/01/2016	Establecer una línea de acción de la cooperación institucional entre la UNSAAC y LA ASOCIACION que comprenda la realización del Programa Ferreycorp para el Desarrollo Profesional.	26/11/2015			Indefinido



## COMPENDIO ESTADISTICO N° 31

6	CONVENIO MARCO DE COOPERACION ACADEMICA INTERINSTITUCIONAL ENTRE LA UNSAAC Y LA UNIVERSIDAD DE SANTA CRUZ DEL SUR (BRASIL)	CU-027-2016-UNSAAC 25/01/2016	Establecer programas de estudio conjunto, intercambio académico, cooperación y colaboración en el campo de la investigación, docencia y formación de estudiantes, con la finalidad de elevar el nivel de preparación científica, tecnológica y académica de los estudiantes y docentes de ambas Instituciones, en las áreas de su competencia a nivel del pre y postgrado; así como establecer un programa de intercambio de estudiantes y docentes respetando las normas, reglamentos y condiciones de cada una de las partes.	28/10/2015	28/10/2020	5 años	Vigente
7	CONVENIO INTERINSTITUCIONAL ENTRE LA UNSAAC Y EL SUB COMITÉ DE ADMINISTRACION DEL FONDO DE ASISTENCIA Y ESTIMULO DE LA DIRECCION REGIONAL DE EDUCACION-SUB CAFAE S.E. CUSCO	CU-042-2016-UNSAAC 10/02/2016	Personal docente, administrativo y trabajadores puedan adquirir servicios o créditos, los mismos que serán descontados al beneficiario con su previa autorización en la planilla única de remuneraciones hasta por el 50% del monto neto que perciba.	20/01/2016	20/01/2021	5 años	Vigente
8	CONVENIO DE COOPERACION INSTITUCIONAL ENTRE LA UNSAAC, LA ASOCIACION SIN FINES DE LUCRO "CRECIENDO JUNTOS CON EL AUTISMO CUSCO" Y LA ASOCIACION SIN FINES DE LUCRO "ABRAZOS".	CU-046-2016-UNSAAC 15/02/2016	Proveer servicios de prácticas Pre Profesionales curriculares y programas de voluntariado, para lo cual las partes intervinientes convienen en facilitar y viabilizar las acciones pertinentes para la consecución de esta finalidad.	18/01/2016	18/01/2019	3 años	Vigente
9	CONTRATO DE HOSPEDAJE DE CONTENIDO Y SERVICIOS ENTRE GOOGLE CULTURAL INSTITUTE Y LA UNSAAC.	CU-047-2016-UNSAAC 16/02/2016	Permite acceder a la plataforma online que brinda GOOGLE a los museos, archivos y otras instituciones culturales para subir archivos culturales y exhibirlos en internet.	10/08/2015	10/08/2019	4 años	Vigente

## COMPENDIO ESTADISTICO N° 31

10	CONVENIO DE FINANCIAMIENTO PARA IMPLEMENTAR Y/O FORTALECER REPOSITARIOS INSTITUCIONALES DIGITALES DE ACCESO ABIERTO EN CIENCIA TECNOLOGÍA E INNOVACIÓN PARA UNIVERSIDADES PÚBLICAS INSTITUCIONALIZADAS ENTRE LA UNIDAD EJECUTORA DE LA CALIDAD DE LA EDUCACIÓN SUPERIOR – PROCALIDAD Y LA UNSAAC.	CU-067-2016-UNSAAC 10/03/2016	Implementación del Repositorio Institucional Digital de Acceso Abierto en Ciencia Tecnología e Innovación, mejora de la calidad de la educación superior universitaria, por medio del financiamiento para implementar y/o fortalecer Repositorios Digitales de Acceso Abierto, promover el fortalecimiento de las universidades facilitando la interoperabilidad de su Repositorio Institucional Digital de Acceso Abierto con el Repositorio Nacional de Ciencia, Tecnología e Innovación de Acceso Abierto, integración de los repositorios institucionales con la Red Nacional de Repositorios Digitales de Ciencia, Tecnología e Innovación de Acceso Abierto (RENARE)	08/01/2016		4 meses	Vencido
11	ACUERDO MARCO DE COOPERACION CIENTIFICA Y TECNICA ENTRE LA UNSAAC Y EL INSTITUTO DE INVESTIGACION PARA EL DESARROLLO (IRD) – FRANCIA.	CU-074-2016-UNSAAC 21/03/2016	Cooperación y concertación para el intercambio de información, investigación conjunta, promoción y formación de capacidades, realizada en sociedad entre las partes, en torno a temáticas de Recursos Hídricos, Geología y Climatología en el Perú.	23/02/2016	23/02/2020	4 años	Vigente
12	CONVENIO DE COLABORACION ENTRE EL CONSEJO NACIONAL DE CIENCIA, TECNOLOGIA E INNOVACION TECNOLOGICA (CONCYTEC) DE LA REPUBLICA DEL PERU, EL FONDO NACIONAL DE DESARROLLO CIENTIFICO, TECNOLOGICO Y DE INNOVACION TECNOLOGICA (FONDECYT) DE LA REPUBLICA DEL PERU, LA PONTIFICIA UNIVERSIDAD CATOLICA DEL PERU (PUCP), LA UNSAAC (UNSAAC), LA EMBAJADA DE FRANCIA EN EL PERU, EL INSTITUTO DE INVESTIGACION PARA EL DESARROLLO (IRD), Y LA UNIVERSIDADDE PAU ET DES PAYS DE L'ADOUR (UPPA).	CU-075-2016-UNSAAC 21/03/2016	Creación de una “escuela Doctoral Franco – Peruana en ciencias de la Ingeniería y Geociencias, especialidad en Energía y Medioambiente” para que en la misma se implementen cinco (5) becas doctorales anuales mediante un mecanismo que permita una movilidad que se ajuste a la necesidad del proyecto de tesis de cada estudiante seleccionado; asegurar la calidad de los estudios doctorales y de la investigación científica; organizar intercambios científicos entre los doctorandos y los profesores – investigadores participante, alternativamente en Francia y en el Perú.	23/02/2016	23/02/2021	5 años	Vigente

## COMPENDIO ESTADISTICO N° 31

13	CONVENIO ESPECIFICO DE COOPERACION INTERINSTITUCIONAL ENTRE LA UNSAAC Y LA SECRETARIA DE SEGURIDAD Y DEFENSA NACIONAL	R-538-2016-UNSAAC 04/04/2016	1) Implementar la asignatura de Cultura de Paz y Seguridad Nacional en el de Pre-Grado; 2) Organizar y conducir eventos que propicien el orgullo nacional, la cultura de Paz y el compromiso con la seguridad y Defensa Nacional; 3) Desarrollar la investigación científica y tecnológica relacionadas con la seguridad nacional y sus diferentes enfoques.	17/03/2016	17/03/2018	2 años	Vigente
14	CONVENIO MARCO DE COOPERACION ENTRE EL COMITÉ DE ADMINISTRACION DE LOS RECURSOS PARA CAPACITACION – CAREC Y LA UNSAAC.	CU-085-2016-UNSAAC 01/04/2016	Promover el auspicio de actividades de transferencia de tecnología y capacitación vinculadas al ámbito de los hidrocarburos, en beneficio de las Escuelas Profesionales de Ingeniería Química e Ingeniería Petroquímica de la Facultad de Ingeniería de Procesos de la UNSAAC.	29/02/2016	28/02/2017	1 año	Vigente
15	CONVENIO MARCO DE COLABORACION INTERINSTITUCIONAL ENTRE LA UNIVERSITAT POLITECNICA DE VALÉNCIA, ESPAÑA Y LA UNSAAC, PERÚ.	CU-094-2016-UNSAAC 08/04/2016	Fomentar el intercambio de experiencias en los campos de la docencia, la investigación y la cultura en general, dentro de aquellas áreas en las cuales ambas tengan interés manifiesto.	15/02/2016	15/02/2021	5 años	Vigente
16	CONVENIO ESPECIFICO DE COLABORACION ENTRE LA UNIVERSITAT POLITECNICA DE VALÉNCIA, ESPAÑA Y LA UNSAAC, PERÚ PARA EL INTERCAMBIO DE ESTUDIANTES Y PERSONAL.	CU-095-2016-UNSAAC 08/04/2016	Definir los términos de colaboración entre la Universitat Politècnica de València y la Universidad Nacional de San Antonio Abad del Cusco para el establecimiento de un programa de intercambio de Estudiantes, Docentes, Investigadores, Personal Técnico y Administrativo.	15/02/2016	15/02/2019	3 años	Vigente
17	CONVENIO DE RENOVACION Y COOPERACION ACADEMICA ENTRE LA UNIVERSIDAD DEL PACIFICO Y LA UNSAAC.	CU-098-2016-UNSAAC 12/04/2016	Establecer actividades de actualización, actividades de capacitación en investigación y didáctica para docentes de la red PIE, programa de becas para seminarios o cursos de postgrado determinados por la Universidad del Pacifico.	29/03/2016	29/03/2021	5 años	Vigente
18	CONVENIO DE COOPERACIÓN INTERINSTITUCIONAL ENTRE LA UNSAAC Y EL BANCO DE LA NACIÓN.	CU-104-2016-UNSAAC 19/04/2016	Instalación e implementación de una Oficina Especial del Banco de la Nación en uno de los ambientes del edificio del Instituto de Idiomas de la UNSAAC (Ciudad Universitaria de Perayoc), ubicada en la Avenida de La Cultura Nro. 733 del distrito, provincia y departamento del Cusco.	11/04/2016	11/04/2021	5 años	Vigente

## COMPENDIO ESTADISTICO N° 31

19	PRIMERA ADENDA AL CONVENIO DE COOPERACION ACADEMICA ENTRE LA UNSAAC Y LA ASOCIACION FERREYCORP	CU-129-2016-UNSAAC 06/05/2016	Protección de los datos personales que recabe de los participantes así como de los potenciales participantes del “Programa Ferreycorp para el Desarrollo Profesional” en virtud de las obligaciones asumidas en EL CONVENIO, de conformidad con la Ley N° 29733, su Reglamento y sus Normas Modificatorias.	14/04/2016			Indefinido
20	CONVENIO ESPECIFICO INTERINSTITUCIONAL ENTRE LA MUNICIPALIDAD PROVINCIAL DE ESPINAR Y LA UNSAAC	CU-166-2016-UNSAAC 01/06/2016	Beneficiar a los estudiantes de pregrado de la Provincia de Espinar en el curso de idioma Inglés Súper Intensivo con una duración de seis (06) ciclos intensivos - Método New English File, equivalente a doce (12) ciclos del inglés básico, el cual se efectuará en los ambientes de la Escuela Profesional de Educación de la UNSAAC - Sede Espinar.	24/05/2016	24/11/2016	6 ciclos	Vencido
21	CONVENIO ESPECIFICO DE COLABORACION INTERINSTITUCIONAL ENTRE LA MUNICIPALIDAD PROVINCIAL DE ESPINAR Y LA UNSAAC	CU-167-2016-UNSAAC 01/06/2016	Lograr el fortalecimiento de la investigación científica, la innovación y la transferencia tecnológica para coadyuvar al desarrollo sostenido y sustentable de la región con el establecimiento de políticas que permita mejorar la calidad de formación profesional de los estudiantes de la Sede de la UNSAAC – Sede de la Provincia de Espinar.	24/05/2016	24/05/2018	2 años	Vigente
22	CONVENIO ESPECIFICO ENTRE EL MINISTERIO DE EDUCACION Y LA UNSAAC	CU-173-2016-UNSAAC 07/06/2016	Contribuir al mejoramiento de la gestión institucional de la UNSAAC mediante la transferencia de recursos y la asistencia técnica para el cumplimiento de los compromisos de gestión establecidos en la “Guía metodológica para la implementación del mecanismo de asignación de recursos para el mejoramiento de la gestión institucional de las universidades públicas”, aprobada mediante el Decreto Supremo N° 004-2016-MINEDU.	24/05/2016	31/12/2016	7 meses	Vigente
23	CONVENIO MARCO ENTRE LA UNSAAC, PERÚ Y LA UNIVERSIDAD DE ZURICH (UZH), FACULTAD DE CIENCIAS, SUIZA	CU-239-2016-UNSAAC 19/08/2016	Establecer programas de intercambio y cooperación - colaboración en Investigación, Docencia y formación de Estudiantes entre la UNSAAC y la FACULTAD DE CIENCIAS DE LA UNIVERSIDAD DE ZURICH con la finalidad de elevar el nivel académico, científico y tecnológico de ambas Instituciones a nivel de pregrado y postgrado; establecer un programa de intercambio de Estudiantes de pregrado y graduados, Docentes, Investigadores (postgrado) y Personal Administrativo.	15/08/2016	15/08/2021	5 años	Vigente

## COMPENDIO ESTADISTICO N° 31

24	CONVENIO CELEBRADO ENTRE EL CONSORCIO DE INVESTIGACION ECONOMICA Y SOCIAL Y LA UNSAAC	CU-240-2016-UNSAAC 19/08/2016	Formalizar la participación de la UNSAAC como Institucion asociada al consorcio de Investigacion Economica y Social CIES.	07/06/2016			Indefinido
25	CONVENIO MARCO DE COOPERACION ACADEMICA ENTRE LA UNSAAC, PERÚ Y LA UNIVERSIDAD DE TOWSON (TOWSON UNIVERSITY), ESTADOS UNIDOS	CU-241-2016-UNSAAC 19/08/2016	Establecer programas de estudio conjunto, intercambio y cooperación – colaboración en el campo de la Investigación, Docencia y formación de Estudiantes entre la UNSAAC y la TOWSON UNIVERSITY con la finalidad de elevar el nivel de preparación científica, tecnológica y pedagógica de los Estudiantes y Docentes de ambas Instituciones a nivel del pregrado y postgrado.	15/06/2016	15/06/2021	5 años	Vigente
26	DECIMA ADENDA AL CONVENIO MARCO DE COOPERACION ENTRE LA MUNICIPALIDAD PROVINCIAL DE CHUMBIVILCAS Y LA UNSAAC	CU-242-2016-UNSAAC 19/08/2016	Establecer como obligación de LA MUNICIPALIDAD PROVINCIAL DE CHUMBIVILCAS el apoyo de remuneración de los docentes contratados para los semestres 2016-I, personal administrativo, guardianía y servicios básicos de la Escuela Profesional de Ingeniería Agropecuaria de la UNSAAC - Filial Chumbivilcas, correspondiente al año fiscal 2016	04/04/2016	31/08/2016	1 semestre	Vencido
27	CONVENIO MARCO DE COOPERACIÓN ACADEMICA INTERINSTITUCIONAL ENTRE LA UNSAAC Y LA UNIVERSIDAD AUSTRAL DE CHILE	CU-243-2016-UNSAAC 19/08/2016	Establecer programas conjuntos de intercambio y cooperación - colaboración en el campo de la Investigación, Docencia y formación de Estudiantes, entre la UNSAAC y la UACH con la finalidad de elevar el nivel académico, científico y tecnológico de ambas Instituciones en las áreas de su competencia a nivel de pregrado y postgrado; así como establecer un programa de intercambio de Estudiantes, Docentes, Investigadores y Personal Administrativo	30/05/2016	30/05/2021	5 años	Vigente
28	MEMORANDUM DE ENTENDIMIENTO ENTRE LA UNSAAC - UNSAAC Y EL INSTITUTO CANADIENSE INTERNACIONAL DE RECURSOS Y DESARROLLO - CIRDI	CU-244-2016-UNSAAC 23/08/2016	Identificar ámbitos de cooperación en relación a programas conjuntos de colaboración en el campo de la Investigación, Docencia y formación de Estudiantes con la finalidad de elevar el nivel académico, científico y tecnológico de ambas Instituciones en las áreas de su competencia a nivel de pregrado y postgrado; así como establecer un programa de intercambio de Estudiantes, Docentes, Investigadores y Personal Administrativo	17/08/2016	23/08/2021	5 años	Vigente

## COMPENDIO ESTADISTICO N° 31

29	MEMORÁNDUM DE ENTENDIMIENTO DE GOBIERNO A GOBIERNO ENTRE LA UNSAAC Y EL GOBIERNO DE CANADÁ REPRESENTADO POR LA CORPORACIÓN COMERCIAL CANADIENSE – CCC.	CU-258-2016-UNSAAC 06/09/2016	Articular y establecer las relaciones de apoyo y de cooperación interinstitucional para implementar, en centros de capacitación existentes, los medios (recursos educacionales) para capacitar y desarrollar profesionales y otra mano de obra calificada en demanda, debido a la actividad económica de la UNSAAC, incluyendo los cursos de estudios identificados por la UNSAAC.	26/08/2016	26/08/2017	1 año	Vigente
30	CONVENIO MARCO DE COOPERACIÓN INTERINSTITUCIONAL ENTRE LA UNSAAC Y LA CÁMARA MINERA DEL PERÚ.	CU-279-2016-UNSAAC 30/09/2016	Establecer relaciones entre la UNSAAC y CAMIPER, con la finalidad de promover la colaboración, cooperación y asistencia recíproca en el desarrollo de diversas actividades culturales y de capacitación técnica.	23/09/2016	23/09/2021	5 años	Vigente
31	PROTOCOLO GENERAL DE COLABORACIÓN ENTRE LA UNIVERSIDAD AMAZÓNICA DE PANDO U.A.P. DE BOLIVIA Y LA UNSAAC PERÚ.	CU-280-2016-UNSAAC 30/09/2016	Establecer un marco jurídico e institucional adecuado para impulsar la celebración de actividades formativas de tipo científico, técnico y de investigación en materias de interés común, propias del mundo académico universitario prioritariamente en la Región Amazónica.	25/09/2016	25/09/2021	5 años	Vigente
32	CONVENIO DE COOPERACIÓN ACADÉMICA INTERINSTITUCIONAL ENTRE LA UNSAAC Y LA MUNICIPALIDAD PROVINCIAL DE CANCHIS.	CU-288-2016-UNSAAC 10/10/2016	<ol style="list-style-type: none"> <li>1. Realizar proyectos de proyección social conjuntos.</li> <li>2. Realizar actividades de Capacitación.</li> <li>3. Realizar Tesis de Investigación para Pre Grado.</li> <li>4. Realizaciones de prácticas pre profesionales y profesionales en la Municipalidad Provincial de Canchis para los estudiantes Canchinos de las diferentes Escuelas Profesionales de la UNSAAC.</li> </ol>	20/07/2016	20/07/2021	5 años	Vigente
33	CONVENIO N° 315-2016-MINEDU/VMGI-PRONABEC , CONVENIO ESPECÍFICO DE COOPERACIÓN INTERINSTITUCIONAL PARA LA IMPLEMENTACIÓN DE LA “BECA DE PERMANENCIA DE ESTUDIOS - NACIONAL” ENTRE EL PROGRAMA NACIONAL DE BECAS Y CRÉDITO EDUCATIVO-PRONABEC Y LA UNSAAC.	CU-289-2016-UNSAAC 10/10/2016	Establecer las bases para la colaboración entre LAS PARTES con el fin de contribuir a la permanencia y culminación de estudios superiores de estudiantes de LA ENTIDAD que formen parte de la población beneficiaria, a quienes el PRONABEC haya otorgado LA BECA.	18/05/2016	18/05/2021	5 años	Vigente

## COMPENDIO ESTADISTICO N° 31

34	RENOVACIÓN DEL CONVENIO ESPECÍFICO DE COOPERACIÓN PARA LA INVESTIGACIÓN ENTRE EL HOSPITAL REGIONAL DEL CUSCO Y LA UNSAAC	CU-303-2016-UNSAAC 14/10/2016	La finalidad de la presente Renovación del Convenio Específico es delimitar un marco normativo de actuación para la colaboración mutua entre el Hospital y la UNSAAC en actividades de investigación en salud y de colaboración en temas específicos. El objeto es la ejecución de la fase de estudio clínico del proyecto de investigación "Efectividad de la irradiación de luz azul adaptada al método madre canguro en el tratamiento de ictericia neonatal".	07/10/2016	07/10/2018	2 años	Vigente
35	RENOVACIÓN DEL CONVENIO INTERINSTITUCIONAL PARA LA COLOCACIÓN DE PERSONAS CON DISCAPACIDAD EN LA ADMINISTRACIÓN DE COCHE GOLOSINERO ENTRE LA UNSAAC Y EL SEGURO SOCIAL ESSALUD-CUSCO	CU-304-2016-UNSAAC 14/10/2016	Renovación de convenio interinstitucional por el que se suscribe la regulación de la "Colocación de usuarios con discapacidad en la administración de dos (02) coches golosineros metálicos" dentro de la sede central de la UNSAAC.	29/05/2016	29/05/2019	3 años	Vigente
36	CONVENIO MARCO DE COOPERACION INTERINSTITUCIONAL QUE CELEBRAN LA UNSAAC, EL CONSEJO NACIONAL DE CIENCIA, TECNOLOGIA E INNOVACION TECNOLÓGICA-CONCYTEC Y EL FONDO NACIONAL DE DESARROLLO CIENTÍFICO, TECNOLÓGICO Y DE INNOVACIÓN TECNOLÓGICA-FONDECYT	CU-356-2016-UNSAAC 05/12/2016	El objeto es establecer el marco general de cooperación interinstitucional, pautas y mecanismos que permitan el desarrollo de actividades de cooperación, promoción y financiamiento en materia de ciencia, tecnología e innovación, para el fortalecimiento de las capacidades para la investigación científica, desarrollo tecnológico e innovación tecnológica en la universidad.	28/11/2016	28/11/2019	3 años	Vigente
37	CONVENIO DE COOPERACIÓN PARA INVESTIGACIÓN Y SOSTENIBILIDAD DE LA GESTIÓN DE RIESGO DE DESASTRES ENTRE LA UNSAAC Y LA MUNICIPALIDAD DISTRITAL DE ZURITE	CU-357-2016-UNSAAC 05/12/2016	La finalidad es el establecimiento de un marco de actuación para la colaboración mutua entre la Municipalidad Distrital de Zurite y la UNSAAC en actividades de soporte científico y tecnológico y de colaboración en temas específicos de gestión de riesgo de desastres y la investigación científica relacionada. Designar al Instituto de Investigación Universidad Región (IIUR) como responsable de la coordinación ejecutiva entre las dos partes de este convenio.	13/10/2016	13/10/2019	3 años	Vigente

## COMPENDIO ESTADISTICO N° 31

38	CONVENIO ESPECIFICO DE ALIANZA DE INTERVENCIÓN ENTRE LA UNSAAC Y EL SEGURO SOCIAL ESSALUD-CUSCO PARA LA EJECUCIÓN DEL PROGRAMA REFORMA DE VIDA	CU-359-2016-UNSAAC 07/12/2016	El Programa Reforma de Vida, tiene por objetivo fomentar la práctica de Estilos de Vida Saludables en los trabajadores de la UNSAAC a fin de lograr prevenir los factores de riesgo para las Enfermedades Crónicas No Transmisibles y mejorar la calidad de vida de los asegurados.	03/11/2016	03/11/2017	1 año	Vigente
39	CONVENIO MARCO DE COOPERACION INTERINSTITUCIONAL ENTRE LA UNSAAC Y CLAS TALAVERA - ANDAHUAYLAS	CU-378-2016-UNSAAC 20/12/2016	Normar y cumplir las coordinaciones entre ambos para la adecuada formación y capacitación de profesionales dentro del campo clínico, orientados a la atención de los problemas prioritarios de salud de la población, acorde con las políticas y planes de desarrollo del sector salud a los estudiantes de Pregrado, Postgrado y egresados de la Escuela Profesional de Obstetricia de la UNSAAC-Sede Andahuaylas y otras áreas afines en los diferentes servicios asistencia les del CLAS TALAVERA. Así mismo, regular el desarrollo de las acciones de docencia, servicio e investigación que se realiza en el pregrado	09/12/2016	09/12/2021	5 años	Vigente
40	CONVENIO MARCO DE COOPERACIÓN DOCENTE ASISTENCIAL ENTRE EL MINISTERIO DE SALUD, LA REGIÓN DE SALUD DEL CUSCO Y LA UNSAAC	CU-384-2016-UNSAAC 27/12/2016	El objeto del convenio es crear el marco de cooperación entre las partes para la adecuada formación y capacitación de profesionales, orientada a la atención de los problemas prioritarios de salud de la población, acorde con las políticas y planes de desarrollo del Sector Salud, así como regular el desarrollo de las acciones de docencia, servicio e investigación que se realizan en pregrado y postgrado en los servicios de salud de el Gobierno Regional.	28/11/2016	28/11/2020	4 años	Vigente



## COMPENDIO ESTADISTICO N° 31

41	CONVENIO DE COLABORACION CIENTIFICA Y CULTURAL ENTRE LA UNSAAC Y LA UNIVERSIDAD NACIONAL DE LA PLATA- ARGENTINA	CU-409-2016-UNSAAC 29/12/2016	El desarrollo de la colaboración científica y cultural que constituye el objetivo de este Convenio, se llevará a cabo cumpliendo con las Leyes, Normas y Reglamentos vigentes de las partes, a través de las siguientes modalidades: a) Intercambio de especialistas por periodos cortos, medios o largos para realizar investigaciones científicas conjuntas. b) Elaboración y realización conjunta de temas de investigación de interés para investigadores científicos y catedráticos de ambas Universidades. e) Intercambio de información académica, científica, técnica y planes de trabajo así como otros materiales de interés para ambas Partes.	23/08/2016	23/08/2018	2 años	Vigente
42	CONVENIO INTERINSTITUCIONAL ENTRE LA UNSAAC Y EL CENTRO EDUCATIVO PARTICULAR "SANTA ANA"	R-2248-2016-UNSAAC 05/12/2016	Generar el marco de relaciones entre la UNSAAC y el Centro Educativo Particular "Santa Ana" con la finalidad de establecer una relación de contenido estratégico y horizontal que promueva y respalde los conocimientos tecnológicos de las alumnas del Centro Educativo Particular "Santa Ana" a través de un Programa de Certificación en Informática que el Instituto de Sistemas Cusco (ISC) de la UNSAAC brindará y certificará.	01/01/2016	31/12/2016	1 año	Vencido
43	CONVENIO INTERINSTITUCIONAL ENTRE LA UNSAAC Y LA INSTITUCIÓN EDUCATIVA PRIVADA "RAIMONDI"	R-2249-2016-UNSAAC 05/12/2016	Generar el marco de relaciones entre la UNSAAC y la I. E. P. "Raimondi" con la finalidad de establecer una relación de contenido estratégico y horizontal que promueva y respalde los conocimientos tecnológicos de los alumnos de la I. E. P. "Raimondi" a través de seis cursos de computación impartidos por el Instituto de Sistemas Cusco (ISC) de la UNSAAC a realizarse en sus instalaciones ubicadas en la Ciudad Universitaria de Perayoc.	01/01/2016	31/12/2016	1 año	Vencido

## COMPENDIO ESTADISTICO N° 31

44	CONVENIO INTERINSTITUCIONAL ENTRE LA UNSAAC Y EL COLEGIO PARTICULAR "SAN FRANCISCO DE ASIS"	R-2251-2016-UNSAAC 05/12/2016	Generar el marco de relaciones entre la UNSAAC y el Colegio Particular "San Francisco de Asis" con la finalidad de establecer una relación de contenido estratégico y horizontal que promueva y respalde los conocimientos tecnológicos de los alumnos del Colegio Particular "San Francisco de Asis" a través de un Programa de Certificación en Informática que el Instituto de Sistemas Cusco (ISC) de la UNSAAC brindará y certificará.	01/01/2016	31/12/2016	1 año	Vencido
45	CONVENIO MARCO INTERINSTITUCIONAL ENTRE LA UNSAAC Y LA INSTITUCIÓN EDUCATIVA PARTICULAR "PERUANO SUIZO DE LOS ANDES"	R-2252-2016-UNSAAC 05/12/2016	Generar el marco de relaciones entre la UNSAAC y la I. E. P. "Peruano Suizo de los Andes" con la finalidad de establecer una relación de contenido estratégico y horizontal que promueva y respalde los conocimientos tecnológicos de los alumnos de la I. E. P. "Peruano Suizo de los Andes" a través de ocho cursos de computación organizados por el Instituto de Sistemas Cusco (ISC) de la UNSAAC de acuerdo al requerimiento de la Institución Educativa. Complementariamente, se dictará cursos idóneos a la edad de los alumnos, considerando su nivel educativo y el uso de software respectivo.	01/01/2016	31/12/2016	1 año	Vencido



## OBSERVATORIO METEORÓLOGICO

"LUIS OLAZO OLIVERA"

AÑO: 2016

# COMPENDIO ESTADISTICO N° 31

UNIVERSIDAD NACIONAL SAN ANTONIO ABAD DE CUSCO  
FACULTAD DE INGENIERÍA GEOLÓGICA, MINAS Y METALÚRGICA  
OBSERVATORIO METEOROLÓGICO "LUIS OLAZO OLIVERA"

RESUMEN ENERO 2016																
DÍA	PRESIÓN ATMOSFERICA (mm)			TEMPERATURA (C)			HUMEDAD RELATIVA (%)			EVAP.	PRECIP.	VIENTOS		HORAS DE SOL		NUBOS.
	MAX	MIN	MED	MAX	MIN	MED	MAX	MIN	MED	mm	mm	KM/24H	DIR	HOR	MIN	OCTAVOS
1	513.40	510.00	511.70	21.1	8.0	14.55	86.00	24.00	55.00	3.60	0.00	-	NW	5	0	4.00
2	514.00	512.00	513.00	21.5	7.0	14.25	88.00	25.00	56.50	2.00	5.00	-	NW	5	0	4.00
3	514.00	510.00	512.00	23.0	5.0	14.00	90.00	24.00	57.00	2.00	2.60	-	NW	5	0	4.00
4	514.00	511.00	512.50	23.0	8.0	15.50	87.00	28.00	57.50	4.80	0.00	-	SW	5	45	6.66
5	515.00	512.00	513.50	22.0	9.5	15.75	82.00	30.00	56.00	5.50	1.00	-	NW	8	15	6.66
6	515.00	512.00	513.50	22.2	7.0	14.60	94.00	29.00	61.50	4.10	0.00	-	NE	6	15	5.66
7	515.00	511.00	513.00	23.2	8.5	15.85	93.00	28.00	60.50	4.60	6.50	-	NW	7	10	7.00
8	513.50	510.00	511.75	24.0	7.0	15.50	93.00	24.00	58.50	5.70	4.60	-	0.0	10	40	2.33
9	513.50	510.00	511.75	23.8	8.0	15.90	94.00	24.00	59.00	4.70	0.60	-	NW	6	5	3.33
10	513.50	510.00	511.75	21.5	8.0	14.75	94.00	27.00	60.50	5.30	6.10	-	SE	2	15	8.00
11	514.00	510.00	512.00	23.0	9.2	16.10	88.00	33.00	60.50	5.00	2.40	-	NE	4	50	5.33
12	514.00	511.00	512.50	21.0	9.1	15.05	91.00	37.00	64.00	2.70	6.50	-	NW	5	35	6.33
13	514.00	510.80	512.40	19.8	10.0	14.90	92.00	38.00	65.00	3.50	4.10	-	0.0	5	35	7.00
14	513.50	510.00	511.75	24.2	7.1	15.65	88.00	16.00	52.00	7.50	0.90	-	NW	9	30	3.33
15	513.00	510.00	511.50	24.0	11.0	17.50	78.00	18.00	48.00	7.50	0.00	-	NW	5	10	7.33
16	513.20	510.00	511.60	24.0	10.5	17.25	83.00	30.00	56.50	5.70	0.90	-	NW	5	55	7.00
17	513.00	510.00	511.50	21.0	9.2	15.10	94.00	38.00	66.00	3.80	8.80	-	NW	2	40	7.33
18	515.00	512.00	513.50	22.8	8.0	15.40	93.00	37.00	65.00	2.50	11.40	-	NW	4	30	6.00
19	515.50	513.00	514.25	17.0	9.0	13.00	91.00	49.00	70.00	2.50	7.90	-	0.0	2	55	7.33
20	515.00	512.00	513.50	22.2	9.1	15.65	92.00	30.00	61.00	4.50	2.60	-	SE	6	50	7.33
21	514.50	511.80	513.15	23.0	10.0	16.50	85.00	31.00	58.00	6.30	0.00	-	NW	8	55	5.33
22	515.00	512.00	513.50	23.0	8.1	15.55	80.00	23.00	51.50	6.40	0.00	-	SE	11	10	2.66
23	515.80	513.00	514.40	25.0	7.0	16.00	74.00	23.00	48.50	4.60	0.00	-	NW	11	40	4.33
24	515.50	511.00	513.25	24.5	8.5	16.50	86.00	17.00	51.50	5.20	0.00	-	NW	11	40	4.33
25	514.80	511.00	512.90	25.0	9.0	17.00	93.00	24.00	58.50	2.90	2.70	-	NE	5	20	4.66
26	514.50	512.00	513.25	21.0	9.0	15.00	87.00	34.00	60.50	2.20	2.60	-	SE	9	15	6.00
27	514.00	510.20	512.10	23.0	7.0	15.00	86.00	32.00	59.00	2.20	0.00	-	NW	3	30	5.33
28	514.00	510.00	512.00	25.0	9.0	17.00	94.00	30.00	62.00	1.90	7.00	-	SE	7	15	7.00
29	514.00	511.00	512.50	21.2	8.8	15.00	91.00	37.00	64.00	1.80	4.30	-	0.0	3	25	6.00
30	514.00	510.00	512.00	24.0	9.0	16.50	93.00	27.00	60.00	2.60	3.70	-	SW	8	10	5.33
31	514.00	511.00	512.50	21.9	8.0	14.95	92.00	35.00	63.50	2.20	7.90	-	NW	7	55	6.66
<b>TOTAL</b>	<b>15,941.20</b>	<b>15,839.80</b>	<b>15,890.50</b>	<b>700.90</b>	<b>261.60</b>	<b>481.25</b>	<b>2,752.00</b>	<b>902.00</b>	<b>1,827.00</b>	<b>125.80</b>	<b>100.10</b>	--	--	<b>189</b>	<b>850</b>	<b>173.58</b>
<b>MEDIA</b>	<b>514.23</b>	<b>510.96</b>	<b>512.60</b>	<b>22.61</b>	<b>8.44</b>	<b>15.52</b>	<b>88.77</b>	<b>29.10</b>	<b>58.94</b>	<b>4.06</b>	<b>3.23</b>	--	--	<b>6</b>	<b>27</b>	<b>5.60</b>

\* Fuente: Observatorio Meteorológico "Luis Olazo Olivera" RMAF

\* Información sin Control de Calidad

\* El uso de esta información es bajo su entera responsabilidad

# COMPENDIO ESTADISTICO N° 31

UNIVERSIDAD NACIONAL SAN ANTONIO ABAD DE CUSCO  
FACULTAD DE INGENIERÍA GEOLÓGICA, MINAS Y METALÚRGICA  
OBSERVATORIO METEOROLÓGICO "LUIS OLAZO OLIVERA"

RESUMEN FEBRERO 2016																
DÍA	PRESIÓN ATMOSFERICA (mm)			TEMPERATURA (C )			HUMEDAD RELATIVA (%)			EVAP.	PRECIP.	VIENTOS		HORAS DE SOL		NUBOS.
	MAX	MIN	MED	MAX	MIN	MED	MAX	MIN	MED	mm	mm	KM/24H	DIR	HOR	MIN	OCTAVOS
1	514.00	512.00	513.00	20.0	8.0	14.00	94.00	39.00	66.50	1.60	9.70	-	NE	0	40	6.66
2	514.00	512.00	513.00	21.0	8.0	14.50	93.00	37.00	65.00	1.40	2.30	-	NE	3	5	7.66
3	514.00	512.00	513.00	22.0	8.2	15.10	93.00	37.00	65.00	1.40	21.40	-	0.0	3	0	7.33
4	514.00	510.00	512.00	21.2	7.6	14.40	88.00	28.00	58.00	3.00	4.60	-	NW	6	0	6.66
5	515.00	511.00	513.00	21.3	9.0	15.15	92.00	32.00	62.00	2.50	16.80	-	NW	4	30	7.00
6	515.00	511.80	513.40	21.0	7.5	14.25	91.00	35.00	63.00	2.70	14.20	-	SE	6	50	6.00
7	514.20	512.00	513.10	19.0	10.0	14.50	83.00	43.00	63.00	3.00	1.90	-	0.0	6	50	4.00
8	514.50	512.00	513.25	21.0	9.0	15.00	92.00	39.00	65.50	0.50	4.10	-	NW	4	45	5.66
9	515.00	512.00	513.50	20.0	9.0	14.50	92.00	40.00	66.00	2.20	4.80	-	NE	5	20	7.33
10	515.00	512.00	513.50	20.0	8.5	14.25	91.00	39.00	65.00	1.80	4.40	-	N	4	10	6.66
11	515.00	512.00	513.50	22.6	8.9	15.75	91.00	33.00	62.00	1.80	11.60	-	NE	4	20	6.66
12	515.00	512.00	513.50	18.0	8.9	13.45	90.00	42.00	66.00	1.70	4.00	-	NW	4	35	7.00
13	515.00	511.00	513.00	23.0	8.5	15.75	91.00	26.00	58.50	3.00	1.50	-	0.0	9	30	4.66
14	514.00	511.00	512.50	23.0	6.5	14.75	92.00	24.00	58.00	4.00	0.00	-	NW	11	10	2.00
15	514.00	510.00	512.00	23.0	7.5	15.25	89.00	27.00	58.00	4.00	0.00	-	N	10	10	1.33
16	513.50	510.00	511.75	24.0	9.5	16.75	87.00	31.00	59.00	3.00	3.00	-	NW	7	55	5.00
17	514.00	512.00	513.00	18.0	9.0	13.50	91.00	45.00	68.00	1.50	15.00	-	N	1	45	5.66
18	514.00	511.90	512.95	21.2	9.9	15.55	89.00	36.00	62.50	3.00	1.20	-	NW	6	10	6.33
19	514.90	511.20	513.05	22.5	8.7	15.60	93.00	35.00	64.00	2.50	8.00	-	N	6	40	4.33
20	514.00	511.90	512.95	21.0	9.9	15.45	91.00	39.00	65.00	0.50	3.00	-	NW	4	30	5.33
21	514.90	511.20	513.05	19.0	10.0	14.50	90.00	40.00	65.00	0.00	1.00	-	NW	4	30	4.00
22	514.00	511.00	512.50	21.0	9.8	15.40	90.00	35.00	62.50	2.00	3.60	-	NW	3	50	8.00
23	514.00	511.90	512.95	20.0	9.0	14.50	91.00	39.00	65.00	1.50	9.60	-	NW	4	15	7.66
24	514.90	511.20	513.05	21.5	9.8	15.65	90.00	33.00	61.50	2.50	1.00	-	N	4	45	6.00
25	515.00	510.00	512.50	20.5	8.0	14.25	91.00	39.00	65.00	2.00	22.60	-	NW	4	45	3.33
26	514.00	510.00	512.00	21.9	8.5	15.20	92.00	33.00	62.50	4.50	9.40	-	NW	4	35	6.33
27	514.20	511.00	512.60	23.2	9.0	16.10	90.00	31.00	60.50	2.50	0.60	-	NW	4	55	4.33
28	514.00	511.00	512.50	24.0	8.2	16.10	93.00	29.00	61.00	6.00	1.20	-	NW	7	45	4.66
29	515.00	511.00	513.00	22.0	9.0	15.50	90.00	20.00	55.00	3.50	2.20	-	SE	6	10	6.66
TOTAL	14,918.10	14,828.10	14,873.10	615.90	253.40	434.65	2,630.00	1,006.00	1,818.00	69.60	182.70	--	--	143	865	164.23
MEDIA	514.42	511.31	512.87	21.24	8.74	14.99	90.69	34.69	62.69	2.40	6.30	--	--	5	30	5.66

\* Fuente: Observatorio Meteorológico "Luis Olazo Olivera" RMAF

\* Información sin Control de Calidad

\* El uso de esta información es bajo su entera responsabilidad

# COMPENDIO ESTADISTICO N° 31

UNIVERSIDAD NACIONAL SAN ANTONIO ABAD DE CUSCO  
FACULTAD DE INGENIERÍA GEOLÓGICA, MINAS Y METALÚRGICA  
OBSERVATORIO METEOROLÓGICO "LUIS OLAZO OLIVERA"

RESUMEN MARZO 2016																
DÍA	PRESIÓN ATMOSFERICA (mm)			TEMPERATURA (C)			HUMEDAD RELATIVA (%)			EVAP.	PRECIP.	VIENTOS		HORAS DE SOL		NUBOS.
	MAX	MIN	MED	MAX	MIN	MED	MAX	MIN	MED	mm	mm	KM/24H	DIR	HOR	MIN	OCTAVOS
1	515.00	512.00	513.50	22.5	7.3	14.90	86.00	32.00	59.00	4.00	0.00	-	SE	6	20	6.00
2	515.00	512.00	513.50	21.9	8.0	14.95	91.00	32.00	61.50	3.00	0.00	-	SW	7	30	6.33
3	514.00	511.00	512.50	23.5	6.2	14.85	92.00	25.00	58.50	4.80	0.00	-	SE	6	45	5.33
4	514.20	510.00	512.10	23.0	7.0	15.00	89.00	19.00	54.00	3.70	2.20	-	NE	9	15	4.33
5	514.80	511.10	512.95	21.0	6.4	13.70	93.00	33.00	63.00	3.60	4.40	-	NE	9	15	4.00
6	515.00	511.20	513.10	24.0	9.4	16.70	87.00	24.00	55.50	4.00	0.00	-	NE	7	10	6.66
7	514.00	511.00	512.50	22.0	10.0	16.00	86.00	32.00	59.00	3.80	0.00	-	SE	3	45	6.00
8	514.00	512.00	513.00	22.0	8.5	15.25	84.00	31.00	57.50	3.40	2.30	-	0.0	6	20	5.33
9	514.00	511.00	512.50	22.0	9.0	15.50	79.00	33.00	56.00	3.90	0.30	-	NE	7	45	5.00
10	515.00	510.50	512.75	21.0	9.0	15.00	85.00	36.00	60.50	2.30	0.00	-	NW	1	30	8.00
11	514.20	511.00	512.60	22.0	7.5	14.75	93.00	28.00	60.50	3.20	6.60	-	SW	8	50	7.00
12	515.00	511.20	513.10	23.0	9.8	16.40	88.00	26.00	57.00	2.80	0.70	-	SW	8	5	5.66
13	515.00	511.50	513.25	20.5	6.0	13.25	96.00	34.00	65.00	3.40	7.10	-	NW	7	50	6.00
14	515.00	512.00	513.50	21.5	7.0	14.25	80.00	29.00	54.50	4.20	0.00	-	NE	9	40	1.33
15	515.00	512.00	513.50	23.0	5.2	14.10	89.00	23.00	56.00	4.60	0.00	-	SE	10	45	1.33
16	514.50	511.00	512.75	21.0	4.2	12.60	83.00	15.00	49.00	5.50	0.00	-	NE	10	55	0.33
17	515.00	511.00	513.00	24.0	5.1	14.55	82.00	21.00	51.50	4.50	0.00	-	NE	9	40	2.00
18	514.00	511.00	512.50	23.5	10.6	17.05	82.00	34.00	58.00	3.00	0.20	-	NW	9	0	5.33
19	514.50	512.00	513.25	21.2	10.0	15.60	83.00	34.00	58.50	6.10	0.00	-	SE	9	0	3.33
20	515.00	512.00	513.50	25.5	6.5	16.00	89.00	30.00	59.50	1.00	0.00	-	NW	10	15	4.66
21	515.00	511.50	513.25	22.0	9.0	15.50	93.00	35.00	64.00	3.00	8.50	-	SE	4	40	6.33
22	515.00	511.00	513.00	24.0	8.6	16.30	80.00	27.00	53.50	4.10	0.00	-	SE	4	40	6.33
23	515.00	511.00	513.00	23.5	8.6	16.05	89.00	30.00	59.50	3.70	2.40	-	0.0	8	55	4.00
24	514.50	510.00	512.25	23.2	7.8	15.50	94.00	25.00	59.50	4.20	2.20	-	NW	7	30	3.00
25	513.50	510.00	511.75	25.0	9.7	17.35	86.00	21.00	53.50	3.80	0.00	-	NW	7	30	5.33
26	514.20	512.00	513.10	21.8	10.0	15.90	87.00	38.00	62.50	1.50	1.80	-	NW	1	50	6.00
27	516.00	512.00	514.00	24.0	9.0	16.50	86.00	28.00	57.00	4.00	0.60	-	NW	6	50	6.66
28	515.00	511.00	513.00	25.2	5.1	15.15	92.00	21.00	56.50	4.00	0.00	-	0.0	10	50	4.00
29	515.50	511.80	513.65	23.0	5.5	14.25	95.00	26.00	60.50	3.30	0.20	-	NW	8	50	3.66
30	515.00	512.50	513.75	22.0	7.0	14.50	93.00	23.00	58.00	3.70	19.70	-	SE	7	25	4.33
31	515.80	512.00	513.90	20.0	6.0	13.00	90.00	29.00	59.50	3.50	0.00	-	SE	8	55	3.66
<b>TOTAL</b>	<b>15,956.70</b>	<b>15,851.30</b>	<b>15,904.00</b>	<b>701.80</b>	<b>239.00</b>	<b>470.40</b>	<b>2,722.00</b>	<b>874.00</b>	<b>1,798.00</b>	<b>113.60</b>	<b>59.20</b>	--	--	<b>220</b>	<b>1,050</b>	<b>147.25</b>
<b>MEDIA</b>	<b>514.73</b>	<b>511.33</b>	<b>513.03</b>	<b>22.64</b>	<b>7.71</b>	<b>15.17</b>	<b>87.81</b>	<b>28.19</b>	<b>58.00</b>	<b>3.66</b>	<b>1.91</b>	--	--	<b>7</b>	<b>34</b>	<b>4.75</b>

\* Fuente: Observatorio Meteorológico "Luis Olazo Olivera" RMAF

\* Información sin Control de Calidad

\* El uso de esta información es bajo su entera responsabilidad



# COMPENDIO ESTADISTICO N° 31

UNIVERSIDAD NACIONAL SAN ANTONIO ABAD DE CUSCO  
FACULTAD DE INGENIERÍA GEOLÓGICA, MINAS Y METALÚRGICA  
OBSERVATORIO METEOROLÓGICO "LUIS OLAZO OLIVERA"

RESUMEN ABRIL 2016																	
DÍA	PRESIÓN ATMOSFERICA (mm)			TEMPERATURA (C)			HUMEDAD RELATIVA (%)			EVAP.	PRECIP.	VIENTOS		HORAS DE SOL		NUBOS.	
	MAX	MIN	MED	MAX	MIN	MED	MAX	MIN	MED	mm	mm	KM/24H	DIR	HOR	MIN	OCTAVOS	
1	515.00	512.00	513.50	22.0	5.8	13.90	84.00	22.00	53.00	4.90	0.00	-	NE	10	30	1.33	
2	515.00	511.00	513.00	23.0	7.0	15.00	84.00	26.00	55.00	4.10	0.60	-	NW	5	15	5.33	
3	515.00	512.00	513.50	22.5	7.2	14.85	82.00	29.00	55.50	3.00	0.00	-	SW	8	30	3.66	
4	515.00	513.00	514.00	23.0	5.8	14.40	93.00	30.00	61.50	3.40	0.00	-	NW	6	35	2.00	
5	515.00	511.20	513.10	23.2	4.5	13.85	97.00	22.00	59.50	4.20	0.00	-	SE	10	25	2.33	
6	514.80	512.00	513.40	23.0	9.5	16.25	75.00	29.00	52.00	4.40	0.00	-	NW	8	40	5.33	
7	515.00	512.00	513.50	21.5	9.9	15.70	77.00	39.00	58.00	3.40	0.30	-	NW	6	25	6.00	
8	515.00	512.00	513.50	18.5	6.5	12.50	91.00	40.00	65.50	3.10	2.40	-	SW	3	0	5.66	
9	515.00	513.00	514.00	20.0	7.3	13.65	94.00	32.00	63.00	2.70	3.90	-	NE	5	30	6.00	
10	514.80	511.00	512.90	21.0	5.1	13.05	97.00	24.00	60.50	3.80	0.20	-	NW	3	30	6.00	
11	514.00	512.00	513.00	21.2	8.0	14.60	90.00	32.00	61.00	3.00	8.70	-	0.0	3	35	7.66	
12	515.00	511.00	513.00	21.8	8.0	14.90	92.00	24.00	58.00	2.40	0.70	-	SW	5	10	5.33	
13	514.80	512.00	513.40	23.0	7.0	15.00	84.00	20.00	52.00	2.50	0.00	-	NW	9	5	2.66	
14	514.00	511.00	512.50	22.5	6.0	14.25	91.00	27.00	59.00	2.40	0.30	-	SE	8	25	3.66	
15	514.00	510.00	512.00	21.0	7.0	14.00	88.00	29.00	58.50	2.00	1.70	-	NW	4	10	7.00	
16	514.00	511.00	512.50	18.0	8.0	13.00	91.00	45.00	68.00	1.50	0.70	-	NW	1	30	7.33	
17	515.00	512.00	513.50	20.5	7.5	14.00	86.00	37.00	61.50	1.80	0.80	-	NW	6	30	6.33	
18	515.00	512.00	513.50	21.5	9.0	15.25	90.00	33.00	61.50	2.10	1.70	-	0.0	6	25	5.66	
19	514.50	512.00	513.25	17.8	8.0	12.90	91.00	45.00	68.00	1.30	4.70	-	0.0	2	25	7.66	
20	514.50	512.00	513.25	21.5	6.0	13.75	92.00	31.00	61.50	2.00	2.50	-	NW	6	30	5.33	
21	515.00	512.00	513.50	22.0	6.0	14.00	94.00	29.00	61.50	2.00	11.50	-	NE	6	50	7.00	
22	515.00	513.00	514.00	19.9	6.9	13.40	93.00	38.00	65.50	1.50	1.50	-	NE	3	0	5.66	
23	515.00	512.00	513.50	22.0	7.0	14.50	95.00	25.00	60.00	3.00	0.30	-	NW	9	0	4.00	
24	515.00	512.00	513.50	22.0	6.0	14.00	94.00	14.00	54.00	3.40	0.00	-	NW	8	40	2.00	
25	515.00	511.00	513.00	22.0	3.5	12.75	87.00	12.00	49.50	3.60	0.00	-	SE	9	45	0.00	
26	513.50	510.00	511.75	22.0	3.0	12.50	88.00	11.00	49.50	2.70	0.00	-	0.0	10	20	0.00	
27	514.00	510.00	512.00	22.0	6.0	14.00	91.00	15.00	53.00	2.60	0.00	-	SW	7	40	4.00	
28	514.00	510.80	512.40	22.0	5.8	13.90	93.00	11.00	52.00	3.00	0.00	-	NE	10	15	0.00	
29	514.00	510.00	512.00	22.5	4.1	13.30	85.00	16.00	50.50	2.60	0.00	-	NE	10	15	0.00	
30	515.00	512.00	513.50	23.0	5.9	14.45	93.00	24.00	58.50	2.60	3.20	-	NE	9	0	0.00	
<b>TOTAL</b>	<b>15,439.90</b>	<b>15,347.00</b>	<b>15,393.45</b>	<b>645.90</b>	<b>197.30</b>	<b>421.60</b>	<b>2,682.00</b>	<b>811.00</b>	<b>1,746.50</b>	<b>85.00</b>	<b>45.70</b>	--	--	<b>195</b>	<b>710</b>	<b>124.92</b>	
<b>MEDIA</b>	<b>514.66</b>	<b>511.57</b>	<b>513.12</b>	<b>21.53</b>	<b>6.58</b>	<b>14.05</b>	<b>89.40</b>	<b>27.03</b>	<b>58.22</b>	<b>2.83</b>	<b>1.52</b>	--	--	<b>7</b>	<b>24</b>	<b>4.16</b>	

\* Fuente: Observatorio Meteorológico "Luis Olazo Olivera" RMAF

\* Información sin Control de Calidad

\* El uso de esta información es bajo su entera responsabilidad

UNIVERSIDAD NACIONAL SAN ANTONIO ABAD DE CUSCO  
FACULTAD DE INGENIERÍA GEOLÓGICA, MINAS Y METALÚRGICA



# COMPENDIO ESTADISTICO N° 31

OBSERVATORIO METEOROLÓGICO "LUIS OLAZO OLIVERA"

RESUMEN MAYO 2016																	
Día	PRESIÓN ATMOSFERICA (mm)			TEMPERATURA (C)			HUMEDAD RELATIVA (%)			EVAP.	PRECIP.	VIENTOS		HORAS DE SOL		NUBOS.	
	MAX	MIN	MED	MAX	MIN	MED	MAX	MIN	MED	mm	mm	KM/24H	DIR	HOR	MIN	OCTAVOS	
1	514.00	512.00	513.00	22.0	4.1	13.05	87.00	20.00	53.50	3.50	0.00	-	NE	9	45	0.33	
2	514.00	510.10	512.05	22.5	3.7	13.10	78.00	15.00	46.50	3.70	0.00	-	SE	10	20	2.66	
3	515.00	512.00	513.50	21.0	2.2	11.60	83.00	19.00	51.00	3.40	0.00	-	NE	9	25	1.00	
4	515.00	512.00	513.50	20.0	2.0	11.00	94.00	11.00	52.50	4.40	0.00	-	NW	9	40	0.33	
5	516.00	511.00	513.50	20.2	1.8	11.00	84.00	19.00	51.50	1.50	0.00	-	NW	9	45	0.33	
6	515.00	511.00	513.00	21.8	3.0	12.40	92.00	16.00	54.00	1.70	0.00	-	NW	10	20	1.33	
7	515.00	510.00	512.50	21.8	4.8	13.30	93.00	22.00	57.50	3.30	0.00	-	NW	10	20	1.33	
8	513.60	510.00	511.80	20.8	4.0	12.40	92.00	27.00	59.50	2.10	0.40	-	NW	6	50	6.33	
9	514.00	510.00	512.00	22.4	3.9	13.15	97.00	22.00	59.50	2.70	0.00	-	NW	9	10	4.33	
10	515.00	511.00	513.00	22.0	3.5	12.75	91.00	20.00	55.50	2.70	0.00	-	SE	10	0	4.00	
11	515.00	510.00	512.50	23.0	4.0	13.50	93.00	19.00	56.00	3.20	0.00	-	N	10	0	1.00	
12	515.00	513.00	514.00	22.0	5.0	13.50	82.00	26.00	54.00	2.80	0.00	-	NW	6	25	5.66	
13	517.00	514.00	515.50	17.0	5.0	11.00	93.00	39.00	66.00	2.00	0.00	-	SE	1	20	7.00	
14	516.00	513.00	514.50	22.0	5.9	13.95	85.00	27.00	56.00	3.00	0.00	-	SE	8	30	5.00	
15	515.00	512.00	513.50	22.0	4.0	13.00	95.00	23.00	59.00	3.50	0.00	-	SE	7	0	4.66	
16	515.00	511.00	513.00	22.2	3.0	12.60	95.00	24.00	59.50	3.10	0.00	-	N	9	55	2.66	
17	515.00	511.00	513.00	22.0	5.9	13.95	90.00	24.00	57.00	2.60	0.00	-	NW	7	10	5.00	
18	514.00	511.00	512.50	22.0	3.1	12.55	95.00	14.00	54.50	2.90	0.00	-	NW	10	0	2.66	
19	515.00	511.00	513.00	21.1	2.9	12.00	86.00	10.00	48.00	3.30	0.00	-	NW	9	45	3.66	
20	515.00	512.00	513.50	21.9	2.9	12.40	90.00	17.00	53.50	2.90	0.00	-	NW	8	50	0.66	
21	516.00	512.00	514.00	21.2	3.2	12.20	95.00	20.00	57.50	3.00	0.00	-	NW	9	45	0.33	
22	516.00	513.00	514.50	20.5	4.0	12.25	94.00	29.00	61.50	2.40	0.60	-	NW	3	55	6.66	
23	516.00	514.00	515.00	21.0	5.1	13.05	89.00	33.00	61.00	2.20	4.80	-	SW	5	55	5.33	
24	516.00	513.50	514.75	22.0	6.5	14.25	94.00	28.00	61.00	2.70	2.50	-	NW	6	15	5.33	
25	516.00	513.00	514.50	20.0	5.5	12.75	98.00	24.00	61.00	2.80	2.90	-	NW	7	40	5.66	
26	515.00	513.00	514.00	21.0	2.0	11.50	94.00	10.00	52.00	3.60	0.00	-	NW	9	20	0.00	
27	515.00	511.00	513.00	20.0	2.6	11.30	95.00	19.00	57.00	2.20	0.00	-	NW	8	30	3.66	
28	515.00	512.00	513.50	21.0	2.2	11.60	96.00	19.00	57.50	2.70	0.00	-	NW	9	25	0.00	
29	515.00	512.00	513.50	22.0	2.1	12.05	92.00	14.00	53.00	3.20	0.00	-	NW	9	15	0.00	
30	515.00	511.00	513.00	21.0	1.9	11.45	82.00	7.00	44.50	3.50	0.00	-	0.0	9	25	0.00	
31	515.00	510.00	512.50	21.0	1.0	11.00	85.00	8.00	46.50	3.10	0.00	-	NW	9	20	0.00	
<b>TOTAL</b>	<b>15,968.60</b>	<b>15,861.60</b>	<b>15,915.10</b>	<b>660.40</b>	<b>110.80</b>	<b>385.60</b>	<b>2,809.00</b>	<b>625.00</b>	<b>1,717.00</b>	<b>89.70</b>	<b>11.20</b>	--	--	<b>249</b>	<b>855</b>	<b>86.90</b>	
<b>MEDIA</b>	<b>515.12</b>	<b>511.66</b>	<b>513.39</b>	<b>21.30</b>	<b>3.57</b>	<b>12.44</b>	<b>90.61</b>	<b>20.16</b>	<b>55.39</b>	<b>2.89</b>	<b>0.36</b>	--	--	<b>8</b>	<b>28</b>	<b>2.80</b>	

\* Fuente: Observatorio Meteorológico "Luis Olazo Olivera" RMAF

\* Información sin Control de Calidad

\* El uso de esta información es bajo su entera responsabilidad

# COMPENDIO ESTADISTICO N° 31

OBSERVATORIO METEOROLÓGICO "LUIS OLAZO OLIVERA"

RESUMEN JUNIO 2016																
DÍA	PRESIÓN ATMOSFERICA (mm)			TEMPERATURA (C)			HUMEDAD RELATIVA (%)			EVAP.	PRECIP.	VIENTOS		HORAS DE SOL		NUBOS.
	MAX	MIN	MED	MAX	MIN	MED	MAX	MIN	MED	mm	mm	KM/24H	DIR	HOR	MIN	OCTAVOS
1	515.00	511.00	513.00	20.2	1.8	11.00	92.00	12.00	52.00	3.40	0.00	-	NW	9	10	3.66
2	515.00	511.00	513.00	21.0	1.0	11.00	84.00	8.00	46.00	3.40	0.00	-	NW	9	10	0.00
3	514.80	511.00	512.90	20.8	1.1	10.95	95.00	7.00	51.00	4.30	0.00	-	NW	9	20	0.00
4	515.20	510.80	513.00	21.8	1.0	11.40	85.00	15.00	50.00	3.30	0.00	-	0.0	9	20	0.00
5	515.20	510.80	513.00	22.0	2.0	12.00	90.00	17.00	53.50	0.40	0.00	-	NW	9	15	0.00
6	515.00	512.00	513.50	21.0	5.0	13.00	90.00	24.00	57.00	2.10	0.00	-	NW	6	20	4.66
7	515.20	511.80	513.50	21.2	3.0	12.10	91.00	20.00	55.50	2.70	0.00	-	NE	7	40	1.33
8	516.00	512.50	514.25	20.5	3.5	12.00	99.00	15.00	57.00	2.70	0.00	-	NE	7	25	4.33
9	515.50	511.50	513.50	20.0	6.3	13.15	86.00	27.00	56.50	2.50	0.00	-	NW	5	5	5.00
10	515.80	512.50	514.15	20.2	3.2	11.70	93.00	25.00	59.00	2.90	0.00	-	NE	5	10	3.33
11	515.00	512.50	513.75	20.2	4.0	12.10	88.00	25.00	56.50	2.10	0.00	-	NW	4	15	6.00
12	515.00	512.50	513.75	19.5	2.0	10.75	92.00	23.00	57.50	3.40	0.00	-	NW	6	30	3.00
13	516.00	513.00	514.50	21.0	1.2	11.10	98.00	15.00	56.50	4.00	0.00	-	NW	6	45	1.00
14	516.00	513.00	514.50	21.3	1.2	11.25	88.00	10.00	49.00	4.20	0.00	-	SE	6	40	0.00
15	516.50	514.00	515.25	20.2	-0.4	9.90	81.00	9.00	45.00	4.90	0.00	-	NE	6	35	0.00
16	516.80	513.00	514.90	20.0	-0.8	9.60	72.00	13.00	42.50	3.20	0.00	-	SW	6	30	0.00
17	516.00	512.00	514.00	19.0	0.5	9.75	91.00	23.00	57.00	3.00	0.00	-	W	6	45	0.33
18	516.00	512.00	514.00	19.0	0.8	9.90	97.00	18.00	57.50	2.50	0.00	-	NW	5	20	0.00
19	515.50	511.80	513.65	18.0	1.5	9.75	96.00	16.00	56.00	2.00	0.00	-	NW	6	30	0.00
20	516.50	511.60	514.05	20.0	1.0	10.50	96.00	15.00	55.50	3.50	0.00	-	NW	6	30	0.00
21	515.00	511.00	513.00	19.5	0.8	10.15	97.00	13.00	55.00	3.50	0.00	-	NW	5	55	0.00
22	516.00	511.80	513.90	19.8	0.8	10.30	96.00	13.00	54.50	4.00	0.00	-	NW	5	50	0.00
23	515.00	511.00	513.00	19.5	0.9	10.20	93.00	16.00	54.50	4.50	0.00	-	NW	5	15	0.00
24	515.00	512.00	513.50	20.9	0.9	10.90	86.00	13.00	49.50	2.50	0.00	-	0.0	6	0	0.00
25	515.00	510.80	512.90	19.9	1.4	10.65	90.00	17.00	53.50	1.80	0.00	-	NW	6	0	3.66
26	516.00	511.00	513.50	20.0	3.0	11.50	90.00	22.00	56.00	2.60	0.00	-	NW	5	20	8.00
27	515.00	512.00	513.50	17.2	3.0	10.10	90.00	40.00	65.00	1.80	0.20	-	NW	0	40	7.66
28	514.00	512.00	513.00	19.8	6.0	12.90	87.00	39.00	63.00	2.20	0.00	-	NW	2	10	5.66
29	515.00	512.00	513.50	20.0	1.0	10.50	95.00	18.00	56.50	3.60	0.00	-	NW	5	25	0.00
30	515.00	511.80	513.40	19.9	0.8	10.35	85.00	20.00	52.50	3.50	0.00	-	NW	5	20	0.33
<b>TOTAL</b>	<b>15,463.00</b>	<b>15,355.70</b>	<b>15,409.35</b>	<b>603.40</b>	<b>57.50</b>	<b>330.45</b>	<b>2,713.00</b>	<b>548.00</b>	<b>1,630.50</b>	<b>90.50</b>	<b>0.20</b>	--	--	<b>176</b>	<b>730</b>	<b>57.95</b>
<b>MEDIA</b>	<b>515.43</b>	<b>511.86</b>	<b>513.65</b>	<b>20.11</b>	<b>1.92</b>	<b>11.02</b>	<b>90.43</b>	<b>18.27</b>	<b>54.35</b>	<b>3.02</b>	<b>0.01</b>	--	--	<b>6</b>	<b>24</b>	<b>1.93</b>

\* Fuente: Observatorio Meteorológico "Luis Olazo Olivera" RMAF

\* Información sin Control de Calidad

\* El uso de esta información es bajo su entera responsabilidad

# COMPENDIO ESTADISTICO N° 31

UNIVERSIDAD NACIONAL SAN ANTONIO ABAD DE CUSCO  
FACULTAD DE INGENIERÍA GEOLÓGICA, MINAS Y METALÚRGICA  
OBSERVATORIO METEOROLÓGICO "LUIS OLAZO OLIVERA"

RESUMEN JULIO 2016																
DÍA	PRESIÓN ATMOSFERICA (mm)			TEMPERATURA (C)			HUMEDAD RELATIVA (%)			EVAP.	PRECIP.	VIENTOS		HORAS DE SOL		NUBOS.
	MAX	MIN	MED	MAX	MIN	MED	MAX	MIN	MED	mm	mm	KM/24H	DIR	HOR	MIN	OCTAVOS
1	515.00	513.00	514.00	20.3	0.5	10.40	80.00	20.00	50.00	3.30	0.00	-	SE	5	20	1.00
2	516.00	511.70	513.85	19.8	0.2	10.00	90.00	20.00	55.00	4.80	0.00	-	NW	5	30	0.00
3	515.00	512.00	513.50	19.3	1.0	10.15	92.00	17.00	54.50	3.00	0.00	-	SW	5	30	1.33
4	515.00	512.50	1.00	20.2	0.8	1.00	80.00	17.00	1.00	3.40	0.00	-	NE	4	20	4.66
5	515.00	511.50	513.25	21.8	1.0	11.40	80.00	20.00	50.00	3.20	0.00	-	SW	6	10	1.33
6	515.00	514.00	514.50	17.2	3.0	10.10	94.00	39.00	66.50	2.30	0.00	-	NW	3	25	7.33
7	516.00	513.00	514.50	11.9	6.0	8.95	90.00	59.00	74.50	0.80	5.10	-	0.0	0	20	8.00
8	515.00	513.00	514.00	17.6	5.0	11.30	98.00	29.00	63.50	2.20	1.40	-	NE	5	55	6.00
9	516.00	512.60	514.30	18.0	0.8	9.40	93.00	18.00	55.50	2.50	0.00	-	NW	8	30	1.00
10	515.50	512.00	513.75	19.9	0.7	10.30	89.00	15.00	52.00	3.00	0.00	-	NW	8	30	0.00
11	515.00	511.00	513.00	20.9	1.6	11.25	91.00	9.00	50.00	3.20	0.00	-	N	7	10	0.66
12	514.00	511.00	512.50	21.1	1.5	11.30	92.00	17.00	54.50	3.60	0.00	-	NW	8	20	2.66
13	515.00	511.00	513.00	20.6	1.8	11.20	94.00	19.00	56.50	3.70	0.00	-	SW	8	25	0.66
14	515.00	511.50	513.25	21.8	2.0	11.90	92.00	10.00	51.00	4.20	0.00	-	NW	7	55	0.00
15	514.80	511.00	512.90	21.0	2.1	11.55	94.00	14.00	54.00	1.30	3.00	-	NW	9	30	3.00
16	515.00	512.00	513.50	20.4	4.0	12.20	91.00	22.00	56.50	2.50	0.00	-	NW	4	50	2.00
17	515.00	511.80	513.40	20.8	5.0	12.90	78.00	14.00	46.00	3.20	0.20	-	NW	6	40	6.60
18	515.20	511.20	513.20	22.0	4.1	13.05	82.00	17.00	49.50	3.30	0.00	-	SW	9	30	1.33
19	515.20	511.00	513.10	20.3	1.4	10.85	85.00	10.00	47.50	3.80	0.00	-	N	9	20	0.00
20	516.00	512.50	514.25	21.0	0.8	10.90	85.00	12.00	48.50	4.40	0.00	-	SE	9	40	0.00
21	516.00	513.00	514.50	20.0	0.4	10.20	71.00	16.00	43.50	3.80	0.00	-	SE	9	40	0.00
22	515.00	511.00	513.00	20.6	0.0	10.30	57.00	18.00	37.50	5.00	0.00	-	SE	10	0	0.33
23	515.50	510.80	513.15	20.4	0.0	10.20	68.00	19.00	43.50	4.00	0.00	-	SE	10	0	0.33
24	514.50	511.00	512.75	20.9	1.0	10.95	87.00	19.00	53.00	0.00	0.00	-	0.0	9	50	0.00
25	514.00	511.20	512.60	22.5	1.0	11.75	93.00	12.00	52.50	3.90	0.00	-	0.0	10	10	0.00
26	515.20	511.00	513.10	21.6	2.1	11.85	97.00	10.00	53.50	3.60	0.00	-	0.0	10	10	0.00
27	516.00	512.50	514.25	19.5	3.0	11.25	87.00	20.00	53.50	2.50	0.00	-	NW	10	25	0.33
28	516.00	513.00	514.50	21.4	2.0	11.70	96.00	2.00	49.00	3.70	0.00	-	NW	3	5	0.00
29	515.00	511.00	513.00	20.8	0.0	10.40	84.00	0.00	42.00	4.80	0.00	-	0.0	3	5	0.00
30	515.50	510.80	513.15	20.0	-2.4	8.80	55.00	2.00	28.50	4.20	0.00	-	0.0	3	5	0.00
31	514.50	511.00	512.75	20.2	-3.0	8.60	48.00	8.00	28.00	3.70	0.00	-	0.0	3	5	0.00
<b>TOTAL</b>	<b>15,970.90</b>	<b>15,865.60</b>	<b>15,405.50</b>	<b>623.80</b>	<b>47.40</b>	<b>326.10</b>	<b>2,613.00</b>	<b>524.00</b>	<b>1,521.00</b>	<b>100.90</b>	<b>9.70</b>	--	--	<b>205</b>	<b>745</b>	<b>48.55</b>
<b>MEDIA</b>	<b>515.19</b>	<b>511.79</b>	<b>496.95</b>	<b>20.12</b>	<b>1.53</b>	<b>10.52</b>	<b>84.29</b>	<b>16.90</b>	<b>49.06</b>	<b>3.25</b>	<b>0.31</b>	--	--	<b>7</b>	<b>24</b>	<b>1.57</b>

\* Fuente: Observatorio Meteorológico "Luis Olazo Olivera" RMAF

\* Información sin Control de Calidad

\* El uso de esta información es bajo su entera responsabilidad

# COMPENDIO ESTADISTICO N° 31

UNIVERSIDAD NACIONAL SAN ANTONIO ABAD DE CUSCO  
FACULTAD DE INGENIERÍA GEOLÓGICA, MINAS Y METALÚRGICA  
OBSERVATORIO METEOROLÓGICO "LUIS OLAZO OLIVERA"

RESUMEN AGOSTO 2016																	
DÍA	PRESIÓN ATMOSFERICA (mm)			TEMPERATURA (C)			HUMEDAD RELATIVA (%)			EVAP.	PRECIP.	VIENTOS		HORAS DE SOL		NUBOS.	
	MAX	MIN	MED	MAX	MIN	MED	MAX	MIN	MED	mm	mm	KM/24H	DIR	HOR	MIN	OCTAVOS	
1	515.00	511.00	513.00	21.2	-1.0	10.10	78.00	13.00	45.50	2.00	0.00	-	NE	10	0	0.00	
2	516.00	513.00	514.50	20.2	0.0	10.10	93.00	26.00	59.50	2.70	0.00	-	NE	9	40	1.66	
3	515.00	511.00	513.00	20.2	1.0	10.60	97.00	20.00	58.50	2.80	0.00	-	SW	10	0	0.66	
4	515.00	511.00	513.00	21.0	2.5	11.75	91.00	16.00	53.50	3.50	0.00	-	NE	9	10	2.66	
5	515.00	511.00	513.00	22.0	1.5	11.75	92.00	9.00	50.50	3.80	0.00	-	0.0	10	15	0.00	
6	515.00	511.00	513.00	22.0	2.8	12.40	90.00	22.00	56.00	2.70	0.00	-	NW	10	15	1.33	
7	515.00	512.00	513.50	21.3	3.0	12.15	90.00	23.00	56.50	5.00	0.00	-	NW	3	5	5.66	
8	515.00	511.00	513.00	23.0	3.0	13.00	96.00	17.00	56.50	4.00	0.00	-	NW	8	55	3.00	
9	515.00	512.00	513.50	18.8	4.0	11.40	88.00	35.00	61.50	3.30	0.00	-	NW	6	10	5.33	
10	515.00	513.00	514.00	18.0	3.0	10.50	92.00	38.00	65.00	1.70	0.00	-	NW	6	10	4.66	
11	515.20	512.00	513.60	20.2	4.8	12.50	89.00	26.00	57.50	2.00	0.00	-	SW	9	0	2.00	
12	515.00	512.00	513.50	21.8	3.0	12.40	93.00	21.00	57.00	3.00	0.00	-	NW	8	5	4.33	
13	515.00	511.00	513.00	22.2	3.4	12.80	94.00	21.00	57.50	2.80	0.00	-	NW	8	25	2.33	
14	514.00	510.00	512.00	23.0	3.0	13.00	96.00	15.00	55.50	3.60	0.00	-	NW	10	10	2.66	
15	515.00	510.00	512.50	22.0	3.2	12.60	97.00	7.00	52.00	3.80	0.00	-	NW	9	55	0.66	
16	515.00	512.00	513.50	22.0	5.5	13.75	90.00	24.00	57.00	3.50	0.00	-	NE	7	20	2.66	
17	515.00	512.50	513.75	22.2	3.8	13.00	87.00	22.00	54.50	3.30	0.00	-	SW	6	10	4.66	
18	515.00	511.00	513.00	21.5	3.0	12.25	92.00	18.00	55.00	4.00	0.20	-	NW	9	50	3.00	
19	515.00	511.00	513.00	19.0	5.5	12.25	91.00	31.00	61.00	3.10	0.50	-	SE	6	25	6.66	
20	515.00	511.00	513.00	20.5	4.0	12.25	97.00	17.00	57.00	0.90	0.00	-	SE	9	20	4.66	
21	515.00	512.00	513.50	20.0	3.0	11.50	86.00	29.00	57.50	3.50	0.00	-	SE	8	20	4.33	
22	515.00	511.00	513.00	21.8	7.2	14.50	80.00	30.00	55.00	4.00	0.20	-	SW	5	40	5.66	
23	515.00	510.50	512.75	22.8	3.0	12.90	88.00	27.00	57.50	4.00	0.00	-	SW	0	30	3.33	
24	515.00	510.00	512.50	23.0	6.0	14.50	85.00	21.00	53.00	4.30	0.40	-	SW	6	45	5.00	
25	514.00	511.00	512.50	23.0	4.8	13.90	85.00	28.00	56.50	3.70	0.00	-	NE	8	0	3.33	
26	515.00	511.00	513.00	21.0	3.0	12.00	94.00	23.00	58.50	4.00	0.00	-	NE	5	55	4.00	
27	514.00	511.00	512.50	22.8	5.0	13.90	86.00	20.00	53.00	4.50	0.00	-	NE	9	55	3.00	
28	514.00	510.00	512.00	21.0	4.0	12.50	87.00	13.00	50.00	2.00	0.00	-	NW	10	10	2.33	
29	515.00	511.00	513.00	20.8	1.8	11.30	80.00	12.00	46.00	4.60	0.00	-	NE	10	25	0.33	
30	514.00	510.00	512.00	21.6	3.2	12.40	96.00	15.00	55.50	3.80	0.00	-	NW	7	30	5.00	
31	514.00	510.00	512.00	22.8	5.0	13.90	91.00	14.00	52.50	4.40	0.00	-	NE	7	40	2.33	
<b>TOTAL</b>	<b>15,960.20</b>	<b>15,846.00</b>	<b>15,903.10</b>	<b>662.70</b>	<b>105.00</b>	<b>383.85</b>	<b>2,791.00</b>	<b>653.00</b>	<b>1,722.00</b>	<b>104.30</b>	<b>1.30</b>	--	--	<b>237</b>	<b>730</b>	<b>97.22</b>	
<b>MEDIA</b>	<b>514.85</b>	<b>511.16</b>	<b>513.00</b>	<b>21.38</b>	<b>3.39</b>	<b>12.38</b>	<b>90.03</b>	<b>21.06</b>	<b>55.55</b>	<b>3.36</b>	<b>0.04</b>	--	--	<b>8</b>	<b>24</b>	<b>3.14</b>	

\* Fuente: Observatorio Meteorológico "Luis Olazo Olivera" RMAF

\* Información sin Control de Calidad

\* El uso de esta información es bajo su entera responsabilidad

# COMPENDIO ESTADISTICO N° 31

UNIVERSIDAD NACIONAL SAN ANTONIO ABAD DE CUSCO  
FACULTAD DE INGENIERÍA GEOLÓGICA, MINAS Y METALÚRGICA  
OBSERVATORIO METEOROLÓGICO "LUIS OLAZO OLIVERA"

RESUMEN SETIEMBRE 2016																	
DÍA	PRESIÓN ATMOSFERICA (mm)			TEMPERATURA (C)			HUMEDAD RELATIVA (%)			EVAP.	PRECIP.	VIENTOS		HORAS DE SOL		NUBOS.	
	MAX	MIN	MED	MAX	MIN	MED	MAX	MIN	MED	mm	mm	KM/24H	DIR	HOR	MIN	OCTAVOS	
1	515.00	511.00	513.00	22.0	2.0	12.00	76.00	14.00	45.00	4.00	0.00	-	NW	8	45	2.33	
2	515.00	511.00	513.00	20.2	5.4	12.80	77.00	28.00	52.50	3.20	0.00	-	SE	6	50	6.00	
3	514.00	510.00	512.00	21.0	2.8	11.90	96.00	22.00	59.00	4.20	0.00	-	NW	8	45	0.00	
4	514.00	511.00	512.50	19.2	5.5	12.35	91.00	29.00	60.00	4.00	0.50	-	NW	7	40	6.00	
5	515.00	510.00	512.50	23.0	3.0	13.00	97.00	15.00	56.00	4.00	0.00	-	NW	9	15	0.00	
6	515.00	511.00	513.00	22.0	7.0	14.50	82.00	20.00	51.00	4.20	0.00	-	NW	10	30	4.33	
7	515.00	511.00	513.00	23.8	4.0	13.90	90.00	17.00	53.50	4.30	0.00	-	NE	8	50	3.33	
8	514.00	510.00	512.00	25.0	4.9	14.95	87.00	16.00	51.50	4.30	0.00	-	NW	10	30	4.00	
9	515.00	510.00	512.50	25.0	5.0	15.00	86.00	17.00	51.50	4.20	0.00	-	SW	10	30	5.66	
10	516.00	513.00	514.50	22.2	4.2	13.20	90.00	15.00	52.50	4.70	0.00	-	NW	11	0	2.66	
11	516.00	512.00	514.00	23.5	2.9	13.20	88.00	17.00	52.50	5.10	0.00	-	W	5	30	1.66	
12	515.00	510.00	512.50	25.0	4.0	14.50	80.00	13.00	46.50	4.00	0.00	-	0.0	10	55	0.66	
13	514.00	510.00	512.00	25.5	5.0	15.25	80.00	9.00	44.50	5.00	0.00	-	N	11	20	0.66	
14	516.00	511.00	513.50	23.6	3.9	13.75	91.00	16.00	53.50	4.00	0.00	-	SW	10	10	1.66	
15	515.00	512.00	513.50	22.5	6.0	14.25	84.00	30.00	57.00	4.00	0.00	-	SE	2	55	7.66	
16	515.00	511.00	513.00	24.0	5.0	14.50	90.00	22.00	56.00	4.70	0.00	-	NE	10	45	6.33	
17	515.00	511.00	513.00	22.0	3.9	12.95	82.00	21.00	51.50	5.10	0.00	-	NE	11	5	1.00	
18	515.00	511.00	513.00	23.0	3.2	13.10	77.00	16.00	46.50	4.20	0.00	-	SE	10	15	1.33	
19	515.00	511.00	513.00	19.0	4.0	11.50	86.00	33.00	59.50	3.00	0.00	-	NE	5	10	6.00	
20	514.00	511.00	512.50	20.0	5.8	12.90	98.00	27.00	62.50	2.80	10.00	-	NE	4	15	6.66	
21	514.00	511.00	512.50	20.0	5.0	12.50	92.00	30.00	61.00	3.00	6.50	-	SE	3	50	5.33	
22	515.00	511.00	513.00	22.0	4.7	13.35	93.00	28.00	60.50	3.00	0.20	-	NE	6	25	5.00	
23	515.00	511.00	513.00	21.0	7.0	14.00	84.00	27.00	55.50	5.20	0.20	-	NE	8	15	5.66	
24	515.00	512.00	513.50	21.0	7.6	14.29	92.00	29.00	60.50	1.60	0.60	-	NE	5	30	7.66	
25	514.00	510.00	512.00	21.0	7.9	14.45	94.00	31.00	62.50	3.00	3.40	-	NE	5	30	7.66	
26	515.00	512.00	513.50	21.0	5.9	13.45	88.00	28.00	58.00	3.60	0.20	-	NW	6	30	4.00	
27	514.00	510.00	512.00	20.0	4.2	12.10	97.00	27.00	62.00	4.40	1.00	-	SE	9	40	5.00	
28	515.00	511.00	513.00	22.0	4.2	13.10	88.00	23.00	55.50	2.90	0.00	-	SE	10	40	4.66	
29	515.00	511.00	513.00	21.0	9.0	15.00	84.00	27.00	55.50	3.70	0.00	-	0.0	7	0	3.66	
30	514.00	510.00	512.00	21.0	5.0	13.00	91.00	21.00	56.00	4.00	0.00	-	NE	8	25	6.00	
<b>TOTAL</b>	<b>15,444.00</b>	<b>15,327.00</b>	<b>15,385.50</b>	<b>661.50</b>	<b>147.98</b>	<b>404.74</b>	<b>2,631.00</b>	<b>668.00</b>	<b>1,649.50</b>	<b>117.40</b>	<b>22.60</b>	--	--	<b>232</b>	<b>880</b>	<b>122.56</b>	
<b>MEDIA</b>	<b>514.80</b>	<b>510.90</b>	<b>512.85</b>	<b>22.05</b>	<b>4.93</b>	<b>13.49</b>	<b>87.70</b>	<b>22.27</b>	<b>54.98</b>	<b>3.91</b>	<b>0.75</b>	--	--	<b>8</b>	<b>29</b>	<b>4.09</b>	

\* Fuente: Observatorio Meteorológico "Luis Olazo Olivera" RMAF

\* Información sin Control de Calidad

\* El uso de esta información es bajo su entera responsabilidad

# COMPENDIO ESTADISTICO N° 31

UNIVERSIDAD NACIONAL SAN ANTONIO ABAD DE CUSCO  
FACULTAD DE INGENIERÍA GEOLÓGICA, MINAS Y METALÚRGICA  
OBSERVATORIO METEOROLÓGICO "LUIS OLAZO OLIVERA"

RESUMEN OCTUBRE 2016																	
DÍA	PRESIÓN ATMOSFERICA (mm)			TEMPERATURA (C)			HUMEDAD RELATIVA (%)			EVAP.	PRECIP.	VIENTOS		HORAS DE SOL		NUBOS.	
	MAX	MIN	MED	MAX	MIN	MED	MAX	MIN	MED	mm	mm	KM/24H	DIR	HOR	MIN	OCTAVOS	
1	514.50	510.00	512.25	20.5	9.0	14.75	85.00	33.00	59.00	4.20	0.00	-	NE	2	5	6.33	
2	514.00	511.00	512.50	17.5	9.0	13.25	77.00	36.00	56.50	3.20	0.00	-	NW	7	30	6.66	
3	514.00	509.50	511.75	21.5	8.9	15.20	90.00	29.00	59.50	3.60	0.00	-	SE	7	35	5.00	
4	514.00	510.00	512.00	22.5	5.0	13.75	95.00	30.00	62.50	3.00	1.20	-	NW	3	45	7.60	
5	515.00	512.00	513.50	21.0	7.0	14.00	96.00	32.00	64.00	3.00	2.90	-	NE	6	20	5.33	
6	514.00	509.00	511.50	23.0	6.0	14.50	95.00	21.00	58.00	3.00	2.60	-	NW	10	10	2.33	
7	511.00	508.00	509.50	23.0	5.8	14.40	88.00	12.00	50.00	4.50	0.00	-	SE	10	50	3.00	
8	512.00	510.00	511.00	22.0	5.0	13.50	88.00	28.00	58.00	4.50	0.00	-	SE	9	30	2.00	
9	513.00	510.00	511.50	21.0	5.4	13.20	86.00	30.00	58.00	2.20	0.00	-	SE	9	30	4.00	
10	515.00	512.00	513.50	15.0	8.0	11.50	92.00	59.00	75.50	2.00	3.20	-	NW	3	15	7.00	
11	514.00	512.00	513.00	19.5	6.2	12.85	95.00	43.00	69.00	1.80	6.70	-	SE	4	20	7.66	
12	515.00	509.50	512.25	22.5	4.5	13.50	96.00	19.00	57.50	4.00	0.00	-	SW	9	10	6.00	
13	513.00	510.00	511.50	24.8	4.2	14.50	91.00	14.00	52.50	4.50	0.00	-	SW	9	30	3.60	
14	515.00	513.00	514.00	15.4	7.6	11.50	91.00	50.00	70.50	2.00	2.60	-	NW	0	0	7.66	
15	515.00	512.00	513.50	23.0	6.0	14.50	97.00	23.00	60.00	5.00	0.70	-	NW	8	30	5.66	
16	514.00	512.00	513.00	23.0	8.0	15.50	89.00	19.00	54.00	3.90	1.20	-	NW	6	50	7.33	
17	515.00	512.00	513.50	21.2	6.5	13.85	89.00	31.00	60.00	2.40	3.30	-	NW	5	10	6.30	
18	515.00	510.00	512.50	20.0	4.9	12.45	95.00	26.00	60.50	3.20	6.20	-	0.0	9	10	5.66	
19	514.00	510.00	512.00	19.0	4.9	11.95	96.00	31.00	63.50	3.00	14.20	-	NW	7	30	4.33	
20	514.00	512.00	513.00	15.0	5.0	10.00	90.00	48.00	69.00	1.80	13.10	-	0.0	2	50	7.66	
21	513.00	510.00	511.50	18.5	4.0	11.25	92.00	30.00	61.00	3.10	0.20	-	SW	7	55	5.00	
22	515.00	510.00	512.50	18.0	5.0	11.50	91.00	21.00	56.00	3.10	0.70	-	NW	6	30	6.00	
23	514.00	512.00	513.00	20.0	6.0	13.00	87.00	25.00	56.00	4.00	2.70	-	NW	6	25	5.66	
24	514.00	511.00	512.50	23.2	6.0	14.60	90.00	26.00	58.00	3.40	1.20	-	NW	6	20	5.00	
25	513.00	509.00	511.00	23.8	5.5	14.65	90.00	18.00	54.00	2.60	0.00	-	NE	9	50	3.00	
26	513.00	509.00	511.00	21.5	7.1	14.30	92.00	29.00	60.50	3.50	3.10	-	W	7	20	7.00	
27	513.00	511.00	512.00	15.2	6.0	10.60	94.00	45.00	69.50	2.40	4.80	-	SE	0	20	7.33	
28	514.00	510.50	512.25	20.0	7.2	13.60	76.00	28.00	52.00	3.60	0.00	-	SW	3	35	4.66	
29	515.00	511.00	513.00	21.0	2.7	11.85	83.00	25.00	54.00	4.00	0.00	-	SE	10	30	7.33	
30	514.50	511.00	512.75	22.5	5.9	14.20	91.00	22.00	56.50	3.00	5.60	-	NE	10	30	3.66	
31	513.00	510.00	511.50	23.0	8.0	15.50	90.00	28.00	59.00	3.20	1.20	-	NE	7	25	6.00	
<b>TOTAL</b>	<b>15,932.00</b>	<b>15,828.50</b>	<b>15,880.25</b>	<b>637.10</b>	<b>190.30</b>	<b>413.70</b>	<b>2,797.00</b>	<b>911.00</b>	<b>1,854.00</b>	<b>100.70</b>	<b>77.40</b>	--	--	<b>196</b>	<b>850</b>	<b>171.75</b>	
<b>MEDIA</b>	<b>513.94</b>	<b>510.60</b>	<b>512.27</b>	<b>20.55</b>	<b>6.14</b>	<b>13.35</b>	<b>90.23</b>	<b>29.39</b>	<b>59.81</b>	<b>3.25</b>	<b>2.50</b>	--	--	<b>6</b>	<b>27</b>	<b>5.54</b>	

\* Fuente: Observatorio Meteorológico "Luis Olazo Olivera" RMAF

\* Información sin Control de Calidad

\* El uso de esta información es bajo su entera responsabilidad

# COMPENDIO ESTADISTICO N° 31

FACULTAD DE INGENIERÍA GEOLÓGICA, MINAS Y METALÚRGICA  
OBSERVATORIO METEOROLÓGICO "LUIS OLAZO OLIVERA"

RESUMEN NOVIEMBRE 2016																
DÍA	PRESIÓN ATMOSFERICA (mm)			TEMPERATURA (C)			HUMEDAD RELATIVA (%)			EVAP.	PRECIP.	VIENTOS		HORAS DE SOL		NUBOS.
	MAX	MIN	MED	MAX	MIN	MED	MAX	MIN	MED	mm	mm	KM/24H	DIR	HOR	MIN	OCTAVOS
1	513.00	510.00	511.50	23.2	7.0	15.10	84.00	19.00	51.50	4.50	0.00	-	NE	9	10	5.33
2	514.00	510.00	512.00	23.8	6.0	14.90	88.00	19.00	53.50	4.80	0.00	-	SW	9	30	3.33
3	514.00	510.00	512.00	25.2	7.0	16.10	81.00	15.00	48.00	2.20	0.00	-	SE	9	20	2.66
4	515.50	512.00	513.75	19.5	7.0	13.25	90.00	24.00	57.00	3.60	1.80	-	NE	7	15	5.00
5	516.00	512.00	514.00	21.5	6.2	13.85	81.00	23.00	52.00	3.40	0.00	-	NE	9	10	6.00
6	515.00	510.00	512.50	23.0	6.2	14.60	83.00	19.00	51.00	5.40	0.00	-	NE	2	25	5.33
7	514.00	510.00	512.00	25.0	6.5	15.75	85.00	24.00	54.50	4.40	0.00	-	NW	5	55	4.33
8	514.00	511.00	512.50	21.0	7.1	14.05	78.00	33.00	55.50	3.20	0.40	-	NE	6	50	6.66
9	514.00	509.00	511.50	22.2	6.1	14.15	84.00	29.00	56.50	4.30	0.00	-	SE	5	25	7.33
10	513.13	509.00	511.07	25.0	6.5	15.75	88.00	14.00	51.00	4.90	1.80	-	NW	8	55	5.66
11	513.00	509.00	511.00	24.0	5.8	14.90	76.00	12.00	44.00	5.00	0.00	-	NW	11	30	0.00
12	513.00	508.00	510.50	23.5	6.8	15.15	82.00	13.00	47.50	5.30	0.00	-	NW	11	35	0.33
13	512.00	508.00	510.00	24.5	7.0	15.75	89.00	11.00	50.00	5.50	0.00	-	NE	9	15	0.00
14	512.00	508.00	510.00	24.8	9.0	16.90	76.00	16.00	46.00	5.50	0.00	-	NW	10	25	1.66
15	511.00	508.00	509.50	25.0	7.8	16.40	72.00	12.00	42.00	6.00	0.00	-	NW	10	15	4.33
16	511.20	508.00	509.60	25.0	7.0	16.00	82.00	16.00	49.00	2.00	0.00	-	NW	9	0	7.00
17	513.00	510.00	511.50	23.0	7.0	15.00	78.00	37.00	57.50	2.60	0.60	-	0.0	6	50	7.66
18	514.00	511.00	512.50	19.5	5.5	12.50	98.00	30.00	64.00	2.70	10.80	-	NW	6	50	7.33
19	513.00	510.00	511.50	23.0	5.0	14.00	82.00	23.00	52.50	3.90	0.00	-	0.0	11	20	1.33
20	511.10	508.00	509.55	23.2	5.3	14.25	76.00	8.00	42.00	5.30	0.60	-	0.0	11	20	0.00
21	513.00	509.00	511.00	25.0	5.0	15.00	83.00	20.00	51.50	4.70	0.00	-	SE	11	15	2.33
22	512.00	509.00	510.50	25.0	6.5	15.75	85.00	18.00	51.50	4.20	0.00	-	NE	8	25	2.66
23	513.00	509.00	511.00	24.7	7.0	15.85	82.00	27.00	54.50	4.10	1.40	-	NE	6	30	6.33
24	513.00	509.00	511.00	25.0	5.0	15.00	85.00	15.00	50.00	4.00	0.00	-	NE	10	45	3.66
25	512.00	510.00	511.00	24.2	7.0	15.60	81.00	21.00	51.00	4.10	0.00	-	NE	5	40	6.33
26	513.00	510.00	511.50	22.5	7.0	14.75	77.00	31.00	54.00	3.90	0.00	-	NW	7	10	7.00
27	514.00	510.00	512.00	22.0	6.0	14.00	92.00	28.00	60.00	2.70	8.00	-	SE	7	10	6.66
28	514.00	511.00	512.50	23.5	7.0	15.25	83.00	30.00	56.50	3.10	5.60	-	NE	5	20	5.33
29	514.00	512.90	513.45	20.0	8.0	14.00	87.00	40.00	63.50	2.30	2.60	-	NW	4	30	6.33
30	515.00	511.00	513.00	19.0	6.0	12.50	97.00	38.00	67.50	2.90	0.00	-	NE	1	50	7.66
<b>TOTAL</b>	<b>15,398.93</b>	<b>15,291.90</b>	<b>15,345.42</b>	<b>695.80</b>	<b>196.30</b>	<b>446.05</b>	<b>2,505.00</b>	<b>665.00</b>	<b>1,585.00</b>	<b>120.50</b>	<b>33.60</b>	--	--	<b>227</b>	<b>830</b>	<b>135.56</b>
<b>MEDIA</b>	<b>513.30</b>	<b>509.73</b>	<b>511.51</b>	<b>23.19</b>	<b>6.54</b>	<b>14.87</b>	<b>83.50</b>	<b>22.17</b>	<b>52.83</b>	<b>4.02</b>	<b>1.12</b>	--	--	<b>8</b>	<b>28</b>	<b>4.52</b>

\* Fuente: Observatorio Meteorológico "Luis Olazo Olivera" RMAF

\* Información sin Control de Calidad

\* El uso de esta información es bajo su entera responsabilidad

# COMPENDIO ESTADISTICO N° 31

UNIVERSIDAD NACIONAL SAN ANTONIO ABAD DE CUSCO  
FACULTAD DE INGENIERÍA GEOLÓGICA, MINAS Y METALÚRGICA  
OBSERVATORIO METEOROLÓGICO "LUIS OLAZO OLIVERA"

RESUMEN DICIEMBRE 2016																
DÍA	PRESIÓN ATMOSFERICA (mm)			TEMPERATURA (C )			HUMEDAD RELATIVA (%)			EVAP. mm	PRECIP. mm	VIENTOS		HORAS DE SOL		NUBOS. OCTAVOS
	MAX	MIN	MED	MAX	MIN	MED	MAX	MIN	MED			KM/24H	DIR	HOR	MIN	
1	514.50	510.00	512.25	20.0	8.1	14.05	97.00	33.00	65.00	3.30	6.80	-	NE	8	10	5.66
2	515.00	511.20	513.10	19.0	6.5	12.75	91.00	38.00	64.50	3.20	6.50	-	NW	4	40	7.33
3	514.20	511.00	512.60	19.2	7.0	13.10	91.00	35.00	63.00	2.00	0.20	-	NW	6	20	6.66
4	514.00	512.00	513.00	17.0	8.0	12.50	97.00	43.00	70.00	1.30	10.20	-	0.0	0	55	7.00
5	514.00	509.00	511.50	24.5	6.0	15.25	91.00	27.00	59.00	3.30	0.20	-	NW	7	35	6.66
6	514.00	511.00	512.50	19.0	6.8	12.90	90.00	35.00	62.50	2.10	12.00	-	NE	1	40	7.33
7	514.00	511.00	512.50	19.0	7.2	13.10	90.00	37.00	63.50	1.90	3.50	-	NW	2	20	6.33
8	513.00	511.00	512.00	18.0	7.0	12.50	92.00	38.00	65.00	1.60	7.20	-	0.0	2	10	5.33
9	513.00	510.00	511.50	19.0	5.5	12.25	93.00	36.00	64.50	2.40	0.00	-	NW	4	20	7.33
10	513.00	510.80	511.90	19.0	6.0	12.50	88.00	28.00	58.00	2.90	0.60	-	NW	0	50	5.66
11	514.00	511.50	512.75	20.5	6.8	13.65	86.00	29.00	57.50	2.40	3.60	-	SW	3	40	6.00
12	514.00	510.00	512.00	20.5	7.0	13.75	89.00	33.00	61.00	2.60	0.50	-	SW	5	15	7.33
13	513.00	509.00	511.00	24.2	4.2	14.20	95.00	10.00	52.50	4.20	3.00	-	SE	8	45	2.66
14	514.00	511.00	512.50	20.0	7.0	13.50	86.00	32.00	59.00	3.50	0.00	-	N	3	30	6.00
15	515.00	512.00	513.50	15.2	7.9	11.55	79.00	56.00	67.50	3.20	0.00	-	NW	7	30	3.00
16	515.00	510.00	512.50	22.0	5.0	13.50	92.00	28.00	60.00	3.20	0.00	-	NW	7	30	3.00
17	514.00	510.00	512.00	22.0	7.8	14.90	90.00	26.00	58.00	3.30	2.00	-	NE	6	10	6.33
18	513.00	509.00	511.00	25.0	7.0	16.00	85.00	20.00	52.50	4.50	0.00	-	NE	6	45	5.00
19	513.00	509.00	511.00	25.0	8.0	16.50	94.00	22.00	58.00	3.20	5.10	-	NW	5	55	6.66
20	513.20	509.00	511.10	24.2	6.0	15.10	90.00	21.00	55.50	3.80	0.50	-	SE	6	5	4.33
21	513.50	509.00	511.25	21.5	7.0	14.25	95.00	28.00	61.50	3.50	5.70	-	NE	5	30	6.66
22	512.00	509.00	510.50	22.8	6.7	14.75	80.00	22.00	51.00	4.30	0.00	-	NE	8	55	1.00
23	513.00	510.00	511.50	20.5	8.6	14.55	84.00	36.00	60.00	3.20	0.50	-	NW	4	25	6.33
24	513.50	510.00	511.75	21.0	7.0	14.00	85.00	28.00	56.50	2.00	0.00	-	NW	7	10	6.00
25	513.00	510.00	511.50	23.0	8.0	15.50	85.00	32.00	58.50	2.60	0.20	-	NW	5	40	5.66
26	513.00	510.00	511.50	19.0	7.9	13.45	86.00	37.00	61.50	2.40	3.20	-	0.0	3	35	8.00
27	513.00	509.80	511.40	23.0	4.5	13.75	98.00	22.00	60.00	4.00	0.20	-	NE	9	30	5.66
28	513.00	511.00	512.00	15.0	7.0	11.00	90.00	46.00	68.00	1.60	5.80	-	0.0	0	0	8.00
29	514.00	511.00	512.50	22.5	8.0	15.25	91.00	31.00	61.00	3.20	0.20	-	SE	4	55	6.66
30	513.00	511.00	512.00	23.2	6.0	14.60	90.00	29.00	59.50	2.90	0.40	-	NW	4	55	6.66
31	514.00	512.00	513.00	19.0	7.0	13.00	93.00	43.00	68.00	2.80	15.00	-	0.0	7	30	8.00
<b>TOTAL</b>	<b>15,921.90</b>	<b>15,820.30</b>	<b>15,871.10</b>	<b>642.80</b>	<b>212.50</b>	<b>427.65</b>	<b>2,783.00</b>	<b>981.00</b>	<b>1,882.00</b>	<b>90.40</b>	<b>93.10</b>	--	--	<b>146</b>	<b>970</b>	<b>184.23</b>
<b>MEDIA</b>	<b>513.61</b>	<b>510.33</b>	<b>511.97</b>	<b>20.74</b>	<b>6.85</b>	<b>13.80</b>	<b>89.77</b>	<b>31.65</b>	<b>60.71</b>	<b>2.92</b>	<b>3.00</b>	--	--	<b>5</b>	<b>31</b>	<b>5.94</b>

\* Fuente: Observatorio Meteorológico "Luis Olazo Olivera" RMAF

\* Información sin Control de Calidad

\* El uso de esta información es bajo su entera responsabilidad



