



UNIVERSIDAD NACIONAL DE SAN ANTONIO ABAAD DEL CUSCO
DIRECCION DE SISTEMAS DE INFORMACION

UNIDAD DE ESTADISTICA

COMPENDIO ESTADISTICO N° 32

2017

UNIVERSIDAD NACIONAL DE SAN ANTONIO ABAD DEL CUSCO

Fundada en 1692



COMPENDIO ESTADISTICO

N° 32



UNIVERSIDADES CENTENARIAS ALIANZA ESTRATEGICA

CUSCO – PERU

2017

DIRECCION DE SISTEMAS DE INFORMACION

DIRECTOR

Lic. JOSE MAURO PILLCO QUISPE

UNIDAD DE ESTADÍSTICA

Econ. CARLOS HUAMÁN AGUILAR

JEFE (e)

PUBLICACION: UNIVERSIDAD NACIONAL DE SAN ANTONIO ABAD DEL CUSCO
TIRAJE: 80 EJEMPLARES
IMPRESION: AREA DE ESTADISTICA UNSAAC
DIRECCION: AV. LA CULTURA N° 733
E-MAIL: areadeestadisticaunsaac@gmail.com
TELEFONO: 084 232398 ANEXO 1550

Compendio Estadístico N° 32

INDICE

AUTORIDADES UNIVERSITARIAS	7
COORDINADORES DE CARRERA PROFESIONAL	8
ORGANIGRAMA ESTRUCTURAL DE LA UNIVERSIDAD NACIONAL DE SAN ANTONIO ABAD DEL CUSCO	9
RESUMEN COMPENDIO ESTADISTICO N° 32:.....	10
FACULTADES, ESCUELAS PROFESIONALES Y FECHAS DE CREACION	19
ESTADISTICA DE OFERTA Y DEMANDA UNIVERSITARIA 2017	22
SEMESTRE 2017-I	27
VACANTES POR TODA MODALIDAD 2017-I.....	28
POSTULANTES POR TODA MODALIDAD 2017-I.....	35
POSTULANTES INGRESANTES AL EXAMEN DE DIRIMENCIA 2017 - I	39
POSTULANTES AL EXAMEN DE PRIMERA OPORTUNIDAD 2015-I INFORMACION SOCIO ECONOMICA Y ACADEMICA.....	48
INGRESANTES AL EXAMEN DE PRIMERA OPORTUNIDAD 2015-I INFORMACION SOCIO-ECONOMICA Y ACADEMICA.....	62
POSTULANTES AL EXAMEN ORDINARIO 2017- I INFORMACION SOCIO-ECONOMICA Y ACADEMICA	74
INGRESANTES AL EXAMEN ORDINARIO 2017-I INFORMACION SOCIO-ECONOMICA Y ACADEMICA	86
MATRICULADOS SEMESTRE 2017-I	¡Error! Marcador no definido. 97
EGRESADOS 2017.....	99
SEMESTRE 2017-II POSTULANTES EXAMEN ORDINARIO 2017-II	101
POSTULANTES EXAMEN ORDINARIO SEMESTRE 2017-II.....	102
INGRESANTES EXAMEN ORDINARIO SEMESTRE 2017-II	113
DESERSION 2015 - 2016.....	125
ALUMNOS MATRICULADOS SEMESTRE 2017-II	128
ALUMNOS EGRESADOS SEMESTRE 2017-II	130
POSTULANTES E INGRESANTES 2017-I-II.....	132
GRADUADOS 2015 INFORMACION SOCIO-ECONOMICA Y ACADEMICA	141
TITULADOS 2015 INFORMACION SOCIO-ECONOMICA Y ACADEMICA	160
PERSONAL DOCENTE NOMBRADO Y CONTRATADO 2015	178
PERSONAL ADMINISTRATIVO NOMBRADO Y CONTRATADO 2017	186
ESCUELA DE POST GRADO 2017-II.....	
CONVENIOS DE COOPERACION TECNICA INTERNACIONAL 2017	201
OBSERVATORIO METEOROLÓGICO "LUIS OLAZO OLIVERA" 2017	

PRESENTACION

El COMPENDIO ESTADISTICO N° 32, elaborado por la Unidad de Estadística de la Dirección de Sistemas de Información de la Universidad Nacional de San Antonio Abad de Cusco (UNSAAC), constituye un documento de apoyo para la toma de decisiones de la Dirección Estratégica Institucional.

El presente documento, se pone a consideración de la Comunidad Universitaria Local y Nacional, incluye INFORMACION e indicadores del funcionamiento ACADEMICO y Administrativo de esta Casa de Estudios Superiores correspondiente al año 2017, como resultado del acopio y procesamiento de la INFORMACION, referente a Vacantes, Postulantes, Ingresantes, Matriculados, Graduados, Titulados, Maestrías y Doctorados. Así mismo, se ha visto por conveniente, considerar INFORMACION correspondiente a la Escuela de Post Grado, Segunda Especialidad, PROCAM, CEPRU, Centro de Idiomas, Biblioteca Central y Especializadas, Docentes, Personal Administrativo, Centros de Producción y Prestación de Servicios y otras Dependencias comprendidas en el Organigrama Estructural. En concordancia al Nuevo Estatuto Universitario, de conformidad a la Ley Universitaria N° 30220, a partir del Semestre Académico 2015-II.

La presente publicación, representa una herramienta de soporte para el trabajo cotidiano de los investigadores tanto Docentes, Estudiantes y otros usuarios de las diferentes Instituciones Públicas y Privadas, permitiéndoles disminuir los niveles de incertidumbre en el proceso de toma de decisiones.

Agradezco a todas las Dependencias Académico - Administrativas y otras que han proporcionado INFORMACION para cumplir con las actividades peculiares de la Unidad de Estadística. Nuestro compromiso, es dar continuidad a la emisión de este tipo de documentos con un mayor valor agregado que se traduce en mayores variables universitarias. Esperamos su opinión y aportes a fin de fortalecer la próxima publicación.

AUTORIDADES UNIVERSITARIAS



Dr. Baltazar Nicolás Cáceres Huambo
RECTOR



Dr. Edilberto Zela Vera
VICERRECTOR ACADEMICO



Dr. Gilbert Alagón Huallpa
VICERRECTOR DE INVESTIGACIÓN



Dr. Manrique Borda Pilinco
VICE RECTOR ADMINISTRATIVO

AUTORIDADES UNIVERSITARIAS

Dr. Baltazar Nicolás Cáceres Huambo
RECTOR DE LA UNSAAC

Dr. Edilberto Zela Vera
VICE RECTOR ACADEMICO

Dr. Gilbert Alagón Huallpa
VICE RECTOR DE INVESTIGACION

Dr. Manrique Borda Pilinco
VICE RECTOR ADMINISTRATIVO

Dr. Félix Hurtado Huamán
DIRECTOR DE LA ESCUELA DE POST GRADO

Dra. Ruth Aleja Miranda Villena
DEFENSORA UNIVERSITARIA

Mag. Lino Prisciliano Flores Pacheco
SECRETARIO GENERAL

DECANOS:

Dr. Alejandro Ttito Ttica
FACULTAD DE CIENCIAS

Dra. Mérida Marlley Alatriza Gironzini
FACULTAD DE CIENCIAS ADMINISTRATIVAS, CONTABLES, ECONOMICAS Y TURISMO

Mgt. Víctor López Duránd
FACULTAD DE CIENCIAS AGRARIAS

Dra. Tatiana del Castillo de Loayza
FACULTAD DE CIENCIAS DE LA SALUD

Dr. Mario Morveli Salas
FACULTAD DE DERECHO Y CIENCIAS SOCIALES

Dra. Zoraida Loayza Ortiz
FACULTAD DE EDUCACION Y CIENCIAS DE LA COMUNICACIÓN

Dr. Jesús Ormachea Carazas
FACULTAD DE ARQUITECTURA E INGENIERIA CIVIL

Mgt. Vladimiro Casildo Canal Bravo
FACULTAD DE INGENIERIA ELECTRICA, ELECTRONICA, INFORMATICA Y MECANICA

Mgt. Wilber Eulogio Pinares Gamarra
FACULTAD DE INGENIERIA DE PROCESOS

Compendio Estadístico N° 32

Dr. Carlos Reynaldo Franco Méndez

**FACULTAD DE INGENIERIA GEOLOGICA, MINAS Y METALURGICA
SEDES**

FACULTAD DE CIENCIAS AGRARIAS TROPICALES (Quillabamba)

Mag. León Rosales Conde

COORDINADORES DE CARRERA PROFESIONAL

Ing. Luis Bocanegra Dávila

FACULTAD DE CIENCIAS FORESTALES Y MEDIO AMBIENTE (Puerto Maldonado)

Mgt. Miriam Calla Flórez

FACULTAD DE INGENIERIA AGROINDUSTRIAL (Sicuani)

Lic. Pepe Quispe Ccama

EDUCACION SEDE-ESPINAR

Dra. Nieves Arias Muñoz

EDUCACION SEDE – YANAOCA

Mgt. Filomeno Ayala Rojas

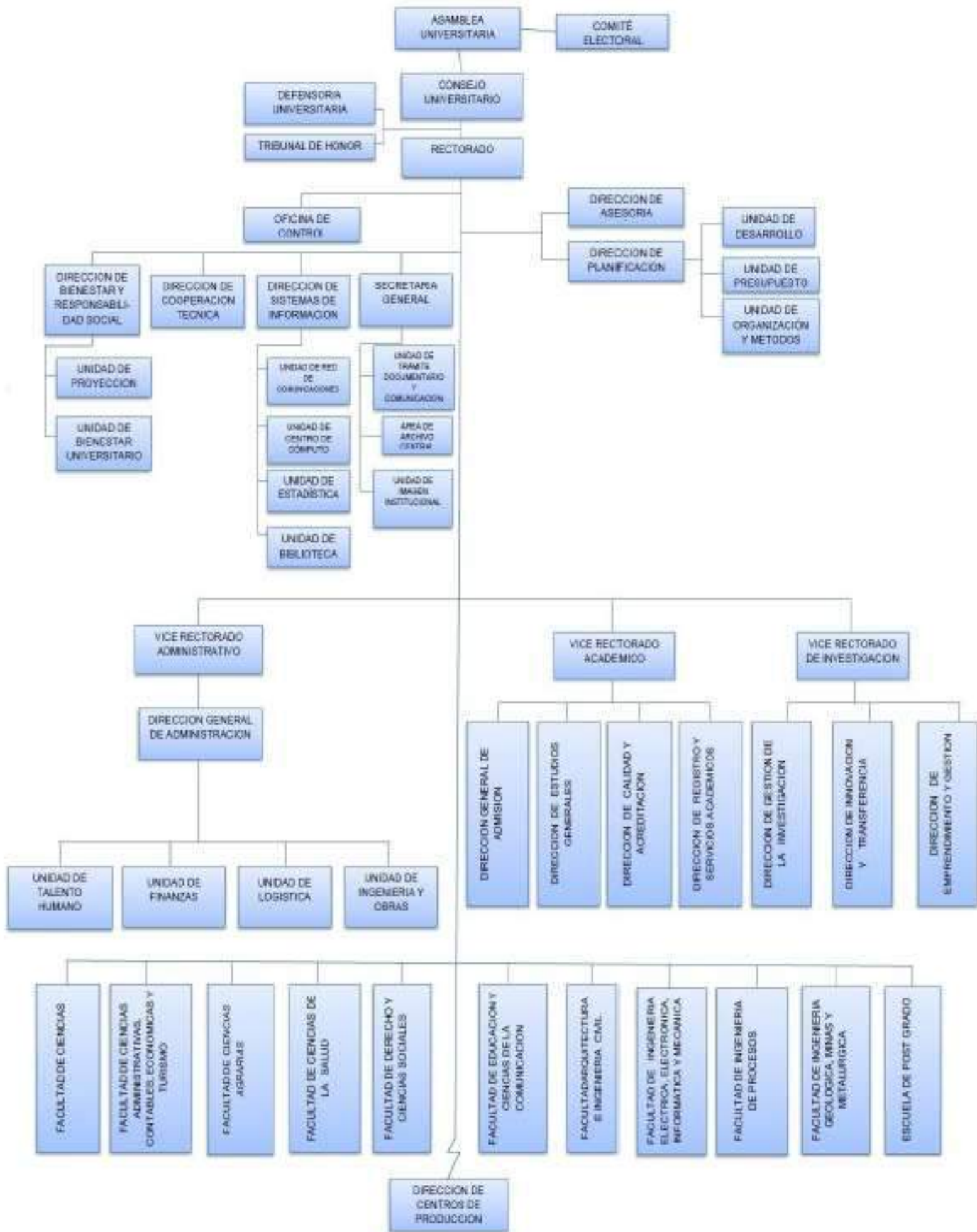
FACULTAD DE CIENCIAS DEL DESARROLLO (Andahuaylas)

Ing. Teófila Baca Carbajal

INGENIERIA AGROPECUARIA (Santo Tomás)

LEY N° 30220

ORGANIGRAMA ESTRUCTURAL DE LA UNIVERSIDAD NACIONAL DE SAN ANTONIO ABAD DEL CUSCO



RESUMEN COMPENDIO ESTADISTICO N° 32:

ANALISIS ESTADISTICO:

A continuación se alcanza un breve análisis estadístico, de los principales indicadores más resaltantes de la situación académica y administrativa, correspondiente al bienio 2016-2017:

CUADRO N° 01**CUADRO COMPARATIVO DE LOS PRINCIPALES INDICADORES**

VARIABLES:	2016	2017	Índice
Vacantes	5,255	5,389	2.55
Postulantes	32,501	30,340	-6.65
Ingresantes	3,508	3,837	9.38
Matriculados	18,782	18,836	0.29
Postulante/Vacante	6.11	5.63	
Postulante / Ingresante	9.16	7.91	
Ingresante / Vacante	0.67	0.71	
Egresados	2,003	2,072	3.44
Graduados	2,280	1,971	-13.55
Titulados	1,514	1,728	14.13
Personal Docente:	1,314	1,285	-2.21
Nombrado	764	738	-3.40
Contratado	550	547	-0.55
Matriculados/ Docentes	14.29	14.66	
Personal Administrativo:	759	780	2.77
Nombrado	408	399	-2.21
Contratado	251	381	51.79
Docente/Administrativo	1.91	1.65	
Estudiante/Administrativo	27.26	24.15	
Aulas		362	
Laboratorios		132	
Gabinetes		36	
Talleres		40	
Centro de Idiomas	40,010	42,150	5.35
CEPRU	11,597	11,776	1.54
Instituto de Sistemas	3,098	1,513	-51.16
Clínica Odontológica	6,255	s/i	
Biblioteca Central	82,107	93,343	13.68
Museo Inka	129,962	1,089,816.92	
Centro de Salud	21,808	32,944	51.06
Centro Agropecuario K'ayra	s/i	s/i	
Planta de Chocolates	S/.180,833.00	179,696	-0.63
CICAS. La Raya	s/i	389,814.89	

Elaborado por la Unidad de Estadística

Fuente: Boletines N° 30 y 31.

OFERTA Y DEMANDA ACADÉMICA:**VACANTES:**

En los procesos de Admisión 2016 y 2017, el número de vacantes ofertadas fueron de: 5,255 y 5,389 vacantes, con una tendencia creciente del 2.55%. La Escuela Profesional de Educación, fue la que registró el mayor número de vacantes ofrecidas con 417 Vacantes, a los postulantes en sus 06 Especialidades de Profesionalización, alcanzando el 7.74%, seguido por las Escuelas Profesionales de Agronomía y Zootecnia con 220 vacantes y en segundo lugar las Escuelas Profesionales de Contabilidad y Química con 218 Vacantes con 3.80%, y en tercer lugar la Escuela Profesional de Ciencias Administrativas con 185 (3.46%); mientras las Escuela Profesional de Odontología y Medicina Veterinaria Espinar, fueron las que menor cantidad de vacantes han ofrecido durante el periodo señalado manteniéndose en 56 y 39 vacantes (1.3% y 0.72%). En términos generales se puede apreciar que las vacantes han sufrido un incremento en un 2.55% en comparación al año 1916. (Como se puede apreciar en el Cuadro N° 02).

CUADRO N° 02

AÑOS	Vacantes	Educación	Agronomía Zootecnia	Contabilidad Química	Física	Odontología	Medicina Veterinaria Espinar
2016	5,255	535	174	200	174	50	64
2017	5,389	417	220	218	181	56	39
T.C.	2.55	-22.06	26.44	9	4.02	12	-39.06

*Elaborado por la Unidad de Estadística.
Fuente: Oficina Permanente de Admisión.*

POSTULANTES:

Entendiéndose que la relación entre, postulante y vacante ofertada, mide el grado de competitividad académica, tenemos que para el año 2016, las vacantes fueron de 5,255 y el número de postulantes fue de 30,340, lo que determina un índice de -6.65% menor al año 2016 que fue de -2.65%.

Sin embargo, esta relación postulante/vacante, no es homogénea para el conjunto de las Carreras Profesionales, sino que difieren sustancialmente en cada uno de ellos, así, tenemos que el índice fue mayor en las Carreras Profesionales de: Ciencias Contables y Financieras con 2,457 postulantes significando el (8.09%), seguido por las Carreras profesionales de Ing. Civil con 2,396 postulantes (7.89%), Derecho con 2,365 (7.79%), Ciencias Administrativas con 2,092 postulantes (6.89%) y en quinto lugar tenemos a Economía con 1,883 (6.20%) y en menores porcentajes la nueva Escuela Profesional de Filosofía 96 (0.31%), Ing. Forestal – Puerto Maldonado 24 (0.08%) y Medicina Veterinaria-Espinar con 23 (0.07%), entre otros.

Compendio Estadístico N° 32

Consideramos importante resaltar la procedencia del postulante, que a la vez nos indica de donde proviene la mayor preferencia hacia la oferta académica, que anualmente desarrolla la UNSAAC. Del número total de postulantes, el mayor porcentaje, proviene de la Región Cusco con un promedio de 75.46%, seguido por las Regiones de: Apurímac 7.83%, Madre de Dios 1.50% y Puno 0.60% respectivamente.

CUADRO N° 03

AÑOS	Postulantes	Contabilidad	Ing. Civil	Derecho	Economía
2016	32,501	2,943	2,444	2,118	2,370
2017	30,340	2,457	2,396	2,365	1,885
T.C.	-6.65	-16.55	-1.96	11.66	-20.46

Elaborado por la Unidad de Estadística.

Fuente: Oficina Permanente de Admisión

INGRESANTES:

El número de ingresantes constituye el principal factor de crecimiento de la población estudiantil y tiene directa incidencia en el tamaño de la oferta de formación profesional que realiza la UNSAAC.

En el año 2017 la cantidad de ingresantes fue de 3,837, con un incremento del 9.38% con respecto al año antecedente, los que se distribuyeron de manera asimétrica entre las diferentes Escuelas Profesionales. El mayor porcentaje se produjo en las Escuelas Profesionales de: Contabilidad 201 (5.25%), Ciencias Administrativas 177 (4.61%), Ciencias de la Comunicación 132 (3.44%) e Ing. Civil 117 (3.05%), también podemos apreciar en menores porcentajes en las Escuelas Profesionales de: Ing. Petroquímica 44 (1.14%), Odontología 49 (1.28%) y Medicina Veterinaria Espinar 21(0.54%) respectivamente.

CUADRO N° 04

AÑOS	Ingresantes	Contabilidad	Ciencias Administrativas	Ciencias de la Comunicación	Ing. Civil	Odontología	Ing. Petroquímica
2016	3,508	192	133	125	98	50	38
2017	3,837	201	177	132	117	49	44
T.C.	9.38	4.69	33.08	5.60	19.39	-2.00	15.79

Elaborado por la Unidad de Estadística.

Fuente: Oficina Permanente de Admisión.

A nivel general la variable experimentó un incremento en el orden del 9.38% respecto al año precedente.

Compendio Estadístico N° 32

El índice de relación postulante e ingresante, para toda las Escuelas Profesionales de la UNSAAC, en el año 2017, fue de 7.91%, con un ligero decremento del 1.25% en comparación al año 2016. Sin embargo, el indicador no es uniforme en su comportamiento, sí se analiza detalladamente por Escuelas Profesionales. Por ejemplo, la relación es más elevada en las Escuelas Profesionales de: Medicina Humana (33.90%), Arquitectura (23.01%), Psicología (22.57%), Derecho (21.70%) e Ing. Civil (20.39%) respectivamente. En cambio, en otras Escuelas Profesionales la relación fue menor, como ocurrió en las Escuelas Profesionales de: Física (1.02%), Química (1.092%), entre otros. (Ver Cuadro N° 05).

Compendio Estadístico N° 32

CUADRO N° 05

RELACION POSTULANTES/INGRESANTES AÑO: 2017

Nº	ESCUELAS PROFESIONALES	POSTULANTES	INGRESANTES	INDICE
1	AGRONOMIA	536	113	4.74
2	ANTROPOLOGIA	244	55	4.44
3	ARQUEOLOGIA	457	73	6.26
4	ARQUITECTURA	1542	67	23.01
5	BIOLOGIA	677	145	4.67
6	CIENCIAS ADMINISTRATIVAS	2092	177	11.82
7	CIENCIAS DE LA COMUNICACIÓN	568	132	4.30
8	CONTABILIDAD	2457	201	12.22
9	DERECHO	2365	109	21.70
10	ECONOMIA	1883	118	15.96
11	EDUCACION CUSCO	0	0	0.00
	EDU. - CIENCIAS NATURALES	76	53	1.43
	EDU. - EDUCACION FISICA	142	48	2.96
	EDU. - EDUCACION PRIMARIA	261	59	4.42
	EDU. - FILOSOFIA Y CS. HISTO. SC.	240	49	4.90
	EDU. - LENGUAJE Y LITERATURA	227	60	3.78
	EDU. - MATEMATICAS	87	51	1.71
12	ENFERMERIA	537	92	5.84
13	FARMACIA Y BIOQUIMICA	413	78	5.29
14	FILOSOFIA	96	68	1.41
15	FISICA	110	108	1.02
16	HISTORIA	305	109	2.80
17	ING. CIVIL	2386	117	20.39
18	ING. DE MINAS	972	99	9.82
19	ING. ELECTRICA	674	118	5.71
20	ING. ELECTRONICA	400	68	5.88
21	ING. GEOLOGICA	1064	79	13.47
22	ING. INFORMATICA Y DE SISTEMAS	1170	107	10.93
23	ING. MECANICA	797	72	11.07
24	ING. METALURGICA	309	85	3.64
25	ING. QUIMICA	433	149	2.91
26	ING. PETROQUIMICA	142	44	3.23
27	MATEMATICA	148	102	1.45
28	MEDICINA HUMANA	2136	63	33.90
29	ODONTOLOGIA	345	49	7.04
30	PSICOLOGIA	1557	69	22.57
31	QUIMICA	105	96	1.09
32	TURISMO	1060	132	8.03
33	ZOOTECNIA	256	68	3.76
	SUB TOTAL	29,269	3,482	8.41
34	AGRONOMIA TROPICAL - QUILLABAMBA	0	0	0.00
35	ECOTURISMO - QUILLABAMBA	0	0	0.00
36	EDUCACION - YANAoca	56	48	1.17
37	EDUCACION - ESPINAR	41	55	0.75
38	ING. AGROINDUSTRIAL - SICUANI	56	36	1.56
39	ING. AGROP. - ANDAHUAYLAS	30	14	2.14
40	ING. AGROP.- SANTO TOMAS	30	22	1.36
41	ING. INDS. ALIMENT. - QUILLABAMBA	0	0	0.00
42	ING. FORESTAL - PTO. MALDONADO	24	39	0.62
43	MEDICINA VETERINARIA - ESPINAR	23	21	1.10
44	MEDICINA VETERINARIA - SICUANI	50	30	1.67
45	OBSTETRICIA - ANDAHUAYLAS	77	74	1.04
	TOTAL	30,340	3,837	7.91

Fuente: Centro de Computo.- Elaboración Unidad de Estadística.-

ALUMNOS MATRICULADOS:

La Universidad Nacional de San Antonio Abad del Cusco, para el año 2017, cuenta con una población estudiantil de 18,836 alumnos matriculados, siendo 10,292 varones (54.64%) y 8,544 mujeres (45.36%), alumnos que vienen cursando estudios superiores en el Nivel de Pre-grado, en las 45 Escuelas Profesionales, variable que ha tenido un incremento positivo bastante considerable en el orden del 3.03%,. Esta concentración se puede notar con mayor incidencia, en las Escuelas Profesionales de: Educación Cusco 1,462 (7.76%), Contabilidad 858 (4.55%), Economía 773 (4.10%), Derecho 731 (3.88%) y Ing. Civil 724 (3.84%). Observándose en menor proporción, en las Escuelas Profesionales de: Química 141 (0.74%) e Ing. Petroquímica 152 (0.81%) respectivamente.

CUADRO N° 06

AÑO	Matriculados	Educación	Contabilidad	Economía	Derecho	Química	Ingeniería Petroquímica
2016	18,782	1,345	798	816	708	122	113
2017	18,836	1,462	858	773	731	141	152
T.C.	3.03	8.70	7.52	-5.27	3.25	15.57	34.51

Elaborado por la Unidad de Estadística.

Fuente: Oficina Permanente de Admisión

PRODUCCION UNIVERSITARIA

El número de Egresados para el año 2017 fue de 2,072 alumnos, observándose una variación creciente en el orden del (3.44%) con respecto al año 2016 que fue de 2,003 alumnos. En el año 2016, se graduaron 2,280, en comparación al año 2017, esta cifra ha tenido una disminución en el orden del (-13.55%) , vale decir se graduaron 1,971 bachilleres, en cuanto se refiere a titulados hubo un incremento en el orden del (12.13%), es decir se titularon un total de 1,728 profesionales.

En cuanto se refiere a la modalidad de titulación, se puede notar que se han restringido varias de las modalidades ofrecidas como es el CIPRO, PROING, entre otros, con lo cual el estudiante se está limitando a los que se vienen desarrollando en algunas Facultades, como son: Cursos de Actualización, Examen de Suficiencia, Informes de Experiencia Profesional, por estas modalidades antes señaladas se han titulado 242 alumnos (14%) y mediante la elaboración de una Tesis 1,486 alumnos, significando el (86.00%), seguido por la modalidad de Examen de Suficiencia el 12.91%, y por la otras Modalidades de Titulación con el 0.64%, con Informe de Experiencia Profesional el 0.46% (conforme se puede apreciar en el cuadro N° 07)

Compendio Estadístico N° 32

CUADRO N° 07

Año	Titulados			TESIS	Examen de Suficiencia	Modalidad * Profesional	Informe
	M	F	T				
2017	808	920	1,728	1,486	223	11	8
%	46.76	53.25	100	86	12.91	0.64	0.46

Elaborado por la Unidad de Estadística.

Fuente: Centro de Cómputo

* otras Modalidades

CUADRO N° 08

AÑOS	Postulantes	Ingresantes	Matriculados	Egresados	Graduados	Titulados
2016	32,117	3,508	18,782	2,260	2,280	1,514
2017	30,325	3,837	18,836	2,072	1,971	1,728
T.C.	-5.56	9.38	0.29	3.44	-13.55	12.14

Fuente: Boletines N° 30 y 31

ESCUELA DE POST GRADO:

El número de Titulados en la Escuela de Post Grado, en el bienio 2016 y 2017, podemos observar en el Cuadro N° 09, en el que se aprecia que tiene una tendencia creciente en el orden del 83.46%, en comparación al año 2016, al mismo tiempo en el año 2017 obtuvieron el Grado Académico de Magister un total de 244 profesionales, siendo 139 varones y 105 mujeres.

CUADRO N° 09

AÑO	M	F	TOTAL
2016	83	50	133
2017	139	105	244
T.C.	67.47	110	83.46

Fuente: Unidad de Estadística

PERSONAL DOCENTE, ADMINISTRATIVO:

En el Personal Docente Nombrado en el año académico 2017, se nota una disminución en el orden del -3.40%, en tanto que en el sector del Personal Docente Contratado, hubo un decremento del -0.54%; en cambio en el sector del personal Administrativo Nombrado y Contratado, se nota un crecimiento en el orden del 21.23% y 1.42%, tal como se puede apreciar en el cuadro N° 10.

Compendio Estadístico N° 32

CUADRO N° 10

Año	Personal Docente		Personal Administrativo	
	Nombrado	Contratado	Nombrado	Contratado
2016	764	550	408	281
2017	738	547	495	285
T.C.	-3.40	-0.54	21.23	1.42

Unidad de Estadística

El Nivel Académico del Personal Docente Nombrado, según las Estadísticas del año 2017, nos muestra que un promedio del 60.04% tienen Grado Académico de Magister, 38.13% Maestría y Doctor, mientras que el 11.83% ostentan el Título de Doctor.

CUADRO N° 11

Año	Magister	Magister y Doctor	Doctor	Total
2017	296	188	9	493
Porcentaje %	60.04	38.13	1.83	100

Fuente: Unidad de Escalafón y Pensiones.-

OTROS INDICADORES

Durante el año 2017, el Centro de Salud, realizó 12,871 atenciones en las diferentes especialidades, el mayor número de atenciones se registró en Odontología con 7,128 atenciones, seguido por Medicina General con 4,637 atenciones, Psicología con 3,505 atenciones, Farmacia 4,150 atenciones, los Tópico del CUS con 9,596 atenciones y el Tópico de la Granja Kayra 653 atenciones.

El Centro de Idiomas, como un Centro de Producciones de Bienes y Prestación de Servicios, viene prestando sus atenciones cada año, el año 2016 se ha atendido a 40,010 usuarios, para el año 2017 estas atenciones siguen en la tendencia creciente de 42,150 usuarios, significando un incremento en el orden de 5.36%, con una recaudación de S/. 3 269,195.00 soles, así mismo se puede ver la evolución de los estudiantes matriculados en el siguiente cuadro:

ALUMNOS MATRICULADOS EN EL CENTRO DE IDIOMAS, AÑO 2017

MES	E	F	M	A	M	J	J	A	S	O	N	D	Total
Nº	3,200	3,531	3,455	3,653	3,153	3,815	3,632	3,702	3,326	3,257	3,862	3,580	42,150

En el Instituto de Sistemas, se viene desarrollando el Programa de Informática Básica, en el que se ha atendido a un total de 1,513 alumnos, en sus diferentes Módulos de tres turnos Mañana, Tarde y Noche, impartiendo conocimientos sobre Informática Básica, con la finalidad de formar profesionales de mando medio que vienen laborando en los diferentes Centros Laborales de la Región.

El Museo Inka, viene prestando el Servicio de atención Museológica a los visitantes tanto extranjeros y nacionales, durante el año 2016 han visitado dicho Museo 129,962 personas, para el año 2017 esta cifra ha disminuido a 123,117 visitantes, indicándonos un decremento en el orden del -5.27%. En cuanto se refiere a la recaudación se puede ver que hubo un incremento con referencia al año anterior, ello por los distintos servicios que viene brindando i ofreciendo el personal del indicado Museo, habiéndose recaudado la suma de S/.1,089,816.92 soles, haciendo que nuestra institución tenga mayores ingresos propios por este concepto.

El Centro Pre Universitario CEPRU, Centro donde se viene preparando a los alumnos postulantes a las diferentes Escuelas Profesionales que ofrece la UNSAAC, el año 2016 se ha atendido a 11,597 alumnos, en sus diversas modalidades de atención, situación que para el año 2017 ha tenido un incremento positivo de 11,776 alumnos, con una tasa de crecimiento en el orden del 1.02% en comparación al año indicado.



FACULTADES, ESCUELAS PROFESIONALES Y FECHAS DE CREACION

Compendio Estadístico N° 32

CUADRO N° 001-A

FACULTADES Y ESCUELAS PROFESIONALES QUE OFRECE LA UNSAAC, FECHA DE CREACION, NIVEL DE DURACION DE ESTUDIOS, GRADOS Y TITULOS QUE OTORGA:

N°	Facultad / Escuelass Profesionales	Fecha de Creación			Dispositivo de Creación	En funcionamiento desde:			Duración de los Estudios		N° de Créditos que exige la Carrera	Grado que otorga	Título que otorga
		Día	Mes	Año		Día	Mes	Año	Años	Semestres			
1	FACULTAD DE CIENCIAS:												
	QUIMICA	16	11	1960		16	7	1960	5	10	202	BR. EN QUIMICA	LIC. EN QUIMICA
	FISICA	9	9	1994	R. AU-007-1994-UNSAAC	13	9	1994	5	10	210	BR. EN FISICA	FISICO
	MATEMATICA Y ESTADISTICA	16	9	1994	R.AU-007-1994-UNSAAC	16	9	1994	5	10	208	BR. EN MATEMATICAS	MATEMATICAS
	BIOLOGIA			1992	R.AU-14-1992-UNSAAC				5	10	215	BR. EN BIOLOGIA	BIOLOGO
2	FACULTAD DE CS.ADMINISTRATIVAS, CONTABLES, ECONOMICAS Y TURISMO												
	ADMINISTRACION			1994	R.AU-05-1994-UNSAAC	12	12	1994	5	10	210	BR. EN CS.ADMINISTRATIVO	LIC.EN ADMINISTRACION
	CONTABILIDAD	6	4	1984		5	7	1986	5	10	220	BR.EN CONTABILIDAD	CONTADOR PUBLICO
	ECONOMIA	5	7	1986	R. AU-01-1986-UNSAAC				5	10	205	BR.EN ECONOMIA	ECONOMISTA
	TURISMO			1979	R.RCG-232-1979-UNSAAC	2	1	1980	5	10	201	BR.EN TURISMO	LIC. EN TURISMO
	ECOTURISMO	29	10	2007	R.AU-003-2007-UNSAAC	6	2	2009	5	10	200	BR.EN ECOTURISMO	LIC.EN ECOTURISMO
3	FACULTAD DE CIENCIAS AGRARIAS:												
	AGRICULTURA	1	12	1955					5	10	200	BR.AGRONOMO	ING.AGRONOMO
	GANADERIA	6	4	1984					5	10	200	BR.ZOOTECNISTA	ING. ZOOTECNISTA
	AGRONOMIA TROPICAL			1986	R.AU-06-1984-UNSAAC	7	4	1986	5	10	208	BR.EN AGRONOMIA TROPICAL	ING.AGRONOMO TROPICAL
	ING.FORESTAL Y MEDIO AMBIENTE (Puerto Maldonado)	27	12	1991					5	10	200	BR. EN ING. FOR. Y DEL MEDIO AMBIENTE	ING.FORESTAL
	ING AGROPECUARIA - SANTO TOMAS				R-AU-012-2009-UNSAAC			2001	5	10		BR.EN ING.AGROPECUARIA	ING. AGROPECUARIO
	ING. AGROPECUARIA - ANDAHUAYLAS	16	8	2000	R-AU-012-2000-UNSAAC	16	7	2002	5	10	220	BR.EN ING.AGROPECUARIA	ING. AGROPECUARIO
	MEDICINA VETERINARIA- ESPINAR	7	10	2009	R-AU-003-2009-UNSAAC			2010	5	10	226	BR. EN VETERINARIA	MEDICO VETERINARIO
	MEDICINA VETERINARIA - CANCHIS	7	10	2009	R-AU-002-2009-UNSAAC			2010	5	10	226	BR. EN VETERINARIA	MEDICO VETERINARIO
4	FACULTAD DE CIENCIAS DE LA SALUD:												
	MEDICINA HUMANA	25	8	1977	R.5845-1977-CONUP			1980	6	14	330	BR.EN MEDICINA HUMANA	MEDICO
	ODONTOLOGIA	15	4	1998	R. N 004-1998-UNSAAC			1998	5	12	239	BR. EN ODONTOLOGIA	CIRUJANO DENTISTA
	FARMACIA Y BIOQUIMICA	27	12	1991	R. AU-004-1991-UNSAAC	16		1991	5	11	231	BR.EN FARMACIA Y BIOQUIMICA	QUIMICO FARMACEUTICO
	ENFERMERIA	5	7	1986	R. AU-001-1986				5	10	220	BR. EN ENFERMERIA	LIC. EN ENFERMERIA
	OBSTETRICIA	16	8	2000	R-AU-012-2000-UNSAAC	16	7	2002	5	10	220	BR.EN OBSTETRICIA	OBSTETRIZ
5	FACULTAD DE DERECHO Y CIENCIAS SOCIALES:												
	DERECHO	22	10	1791					5	12	252	BR. EN DERECHO	ABOGADO
	ANTROPOLOGIA			1949					5	10	226	BR. EN ANTROPOLOGIA	LIC.EN ANTROPOLOGIA
	ARQUEOLOGIA			1949	R.5689-1977-CON UP				5	10	200	BR. EN ARQUEOLOGIA	LIC. EN ARQUEOLOGIA

Compendio Estadístico N° 32

CUADRO N° 001 – B

FACULTADES Y ESCUELAS PROFESIONALES QUE OFRECE LA UNSAAC, FECHA DE CREACION, NIVEL DE DURACION DE ESTUDIOS, GRADOS Y TITULOS QUE OTORGA:

Nº	Facultad / Escuelas Profesionales	Fecha de Creación			Dispositivo de Creación	En funcionamiento desde:			Duración de los Estudios		Nº de Créditos que exige la Carrera	Grado que otorga	Título que otorga
		Día	Mes	Año		Día	Mes	Año	Años	Semestres			
	HISTORIA			1954					5	10	200	BR. EN HISTORIA	HISTORIA
	PSICOLOGIA	7	10	2009	R.AU-004-2009-UNSAAC				5	10	220	BR.EN PSICOLOGIA	PSICOLOGO
	FILOSOFIA				R-CU-0149-2017-UNSAAC	08	05	2017	5	10		BR. EN FILOSOFIA	FILOSOFIA
6	FACULTAD DE EDUCACION Y CIENCIAS DE LA COMUNICACIÓN:	13	03	2017									
	EDUCACION			1939	LEY 10219				5	10	200	BR. EN EDUCACION	LIC. EN EDUCACION
	EDUCACION -ESPINAR			1999	R. N 002-1998-UNSAAC				5	10	200	BR.EN EDUCACION-ESPINAR	LIC. EN EDUCACION
	EDUCACION-YANAoca			1999	R. N 003-1998-UNSAAC				5	10	201	BR.EN EDUCACION -YANAoca	LIC. EN EDUCACION
	CIENCIAS DE LA COMUNICACIÓN			1986	R. AU-01-1986-UNSAAC				5	10	220	BR. EN CS. DE LA COMUNICACIÓN	CS. DE LA COMUNICACIÓN
7	FACULTAD DE ARQUITECTURA E INGENIERIA CIVIL:												
	ARQUITECTURA	4	1	1961		01	06	1964	5	10	200	BR.ARQUITECTO	ARQUITECTO
	ING. CIVIL	23	4	1960					5	10	220	BR. EN ING. CIVIL	ING.CIVIL
8	FACULTAD DE ING.ELECTRICA,ELECTRONICA,INFORMATICA Y MECANICA												
	ING.ELECTRICA	6	11	1972	R.1149-1972-CONUP				5	10	215	BR. EN ING. ELECTRICA	ING. ELECTRICISTA
	ING.ELECTRONICA	15	4	1998	R.AU-005-1998-UNSAAC				5	10	215	BR. EN ING.ELECTRONICA	ING.ELECTRONICO
	ING.MECANICA	3	9	1993	R.AU-001-1993-UNSAAC				5	10	210	BR. EN ING.MECANICA	ING.MECANICO
	ING. INFORMATICA Y DE SISTEMAS	13	12	1971	R. CU-110-1971-UNSAAC	9	1	1993	5	10	210	BR. EN ING. INGOR.Y SIST.	ING. INFORMATICO Y DE SISTEMAS
9	FACULTAD DE INGENIERIA DE PROCESOS:												
	ING.QUIMICA	16	11	1960					5	10	208	BR. EN ING. QUIMICA	ING.QUIMICO
	ING. AGROINDUSTRIAL	1	9	1989	R. AU-01-1989-UNSAAC				5	10	215	BR. EN ING.AGROINDUSTRIAL	AGROINDUSTRIAL
	ING. PETROQUIMICA	26	10	2011	R-AU-009-2011-UNSAAC				5	10	215	BR.EN ING. PETROQUIMICA	ING. PETROQUIMICO
	ING.EN INDUSTRIAS ALIMENTARIAS	7	9	2000	R.AU-13-2000-UNSAAC	6	10	2004	5	10	200	BR.EN ING. EN IND.ALMENTICIAS	ING.EN INDUSTRIAS ALIMENTARIAS
10	FACULTAD DE ING. GEOLOGICA, MINAS Y METALURGICA												
	ING.GEOLOGICA	7	5	1975	R.2341-1975-CONUP				5	10	220	BR. EN ING. GEOLOGICA	ING.GEOLOGO
	ING.MINAS	7	5	1975	R.2241-1975-CONUP				5	10	215	BR. EM ING. DE MINAS	ING.MINAS
	ING. METALURGICA	7	5	1975	R.2241-1975-CONUP				5	10	200	BR. EN ING. METALURGICA	ING. METALURGICO

Fuente: Resoluciones de Creación.- Elaboración Area de Estadística



ESTADISTICA DE OFERTA Y DEMANDA UNIVERSITARIA 2017

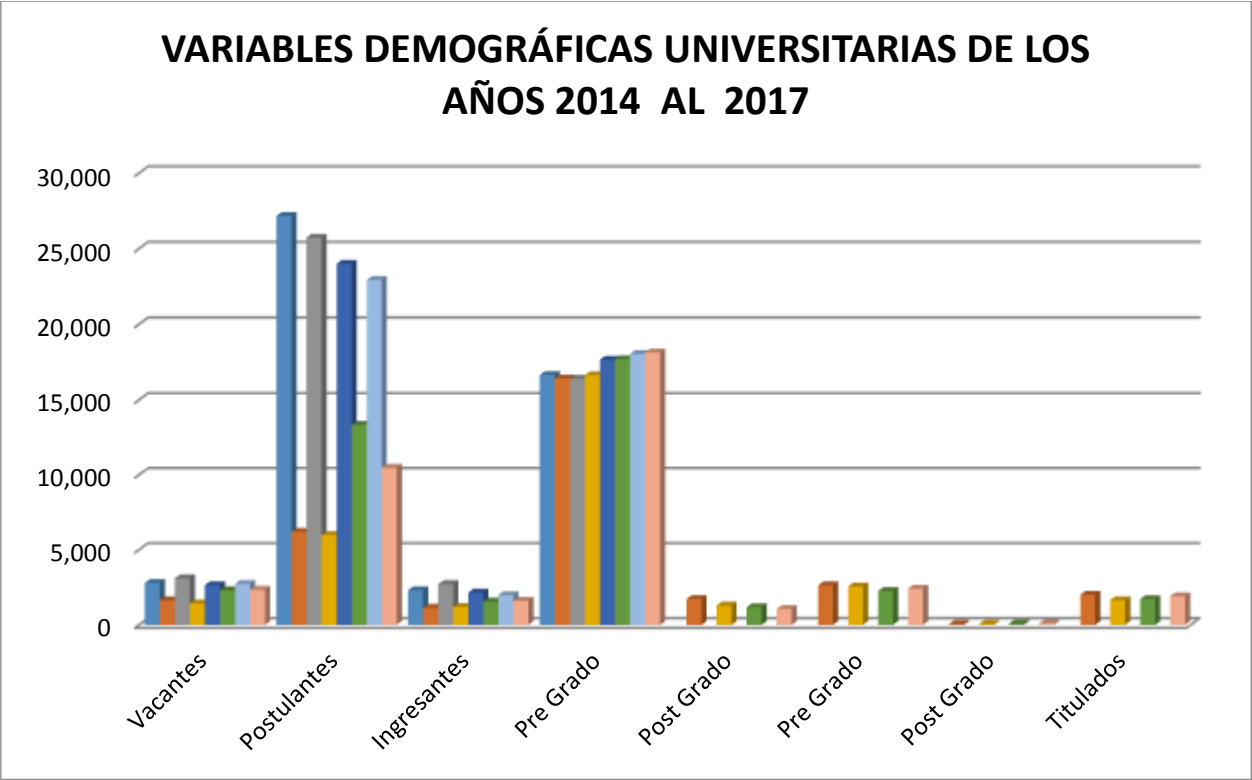
CUADRO N° 02

VARIABLES DEMOGRÁFICAS UNIVERSITARIAS DE LOS AÑOS 2014 AL 2017

Años	Vacantes	Postulantes	Ingresantes	Matriculados		Graduados		Titulados
				Pre Grado	Egresados	Graduados	Post Grado	
2014-I	2,723	22,931	1,973	18,037				
2014-II	2,338	10,469	1,598	18,123	1,057	2,405	105	1,901
2015-I	2,936	21,997	1,904	18,760				
2015-II	2,482	9,886	1,351	18,427	2,003	1,990	119	1,541
2016-I	2,779	21,035	1,936	18,782	1,067			
2016-II	2,476	11,854	1,572	18,461	1,193	2,280	133	1,514
2017-I	2,903	19,813	2,164	18,836	1,009			
2017-II	2,486	10,527	1,673	18,597		1,971	244	1,728

FUENTE: Centro de Cómputo.

Elaborado: Por la Unidad de Estadística.



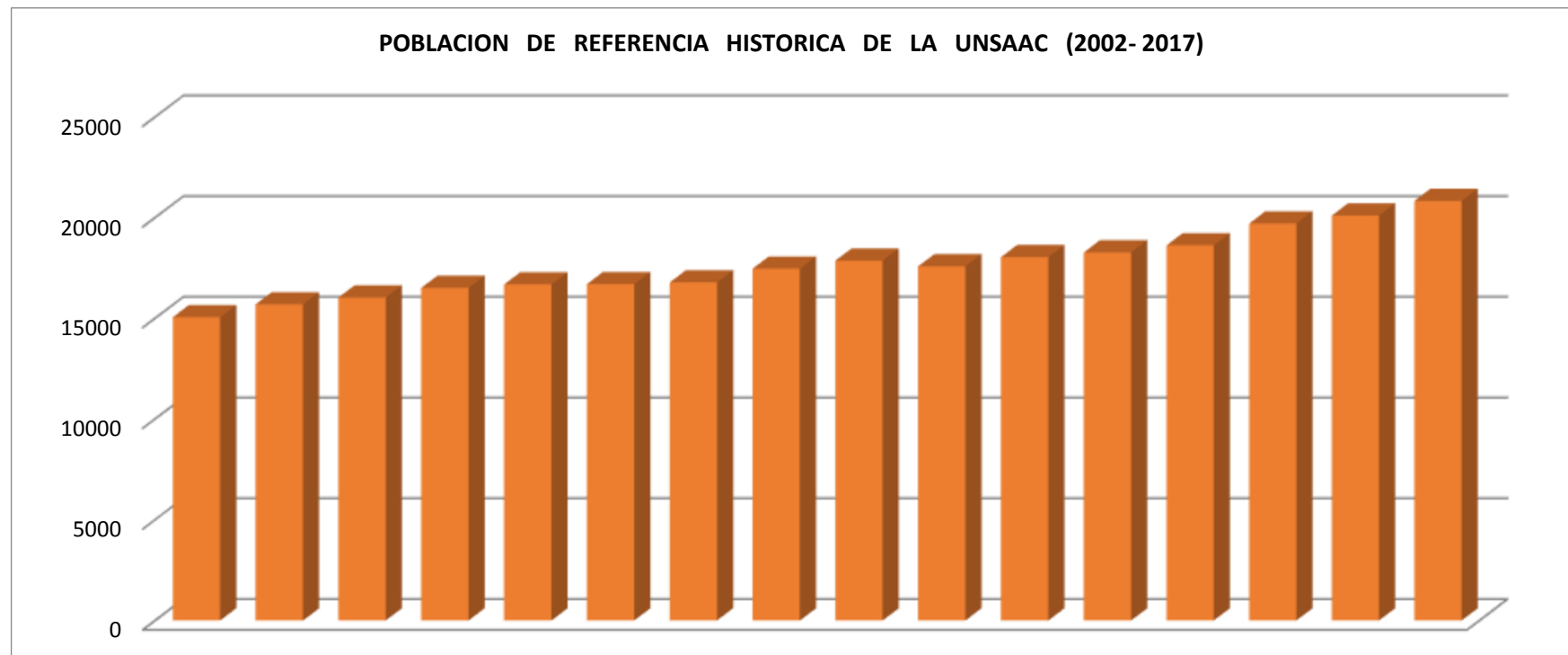
Compendio Estadístico N° 32

CUADRO N° 03

POBLACION DE REFERENCIA HISTORICA DE LA UNSAAC (2002 - 2017)

VARIABLES/AÑOS	2002	2003	2004	2005	2006	2007	2008	2009	2010	2011	2012	2013	2014	2015	2016	2017
Matriculados	14,370	14,888	15,068	15,288	15,063	15,607	15,957	16,386	16,049	16,412	16,626	17,683	18,037	18,760	18,782	18,836
Docentes Nombrados	812	808	769	767	775	771	752	752	760	859	824	815	847	824	764	738
Docentes Contratados	316	295	372	155	419	402	426	415	470	321	427	458	457	465	550	547
Administrativos Nombrados	478	467	453	465	482	480	497	491	499	451	451	457	436	494	408	399
Administrativos Contratados	50	50	16	16	42	201	226	264	260	227	292	292	326	283	251	381
Total Población UNSAAC:	16,026	16,508	16,678	16,691	16,781	17,461	17,858	17,576	18,038	18,270	18,620	19,705	20,103	20,826	20,755	20,901
T.C.	0.0	3.01	1.03	0.08	-1.38	4.05	2.27	-1.58	2.63	1.29	1.92	5.82	2.01	3.60	-0.34	0.70

Fuente: Boletines Estadísticos 2001-2016.- Unidad de Estadística.-





SEMESTRE 2017-I



VACANTES POR TODA MODALIDAD 2017-I

Compendio Estadístico N° 32

CUADRO N° 06

UNIVERSIDAD NACIONAL DE SAN ANTONIO ABAD DEL CUSCO

OFICINA CENTRAL DE ADMISIÓN

CUADRO DE VACANTES 2017

ESCUELAS PROFESIONALES	2017-I						2017-II													TOTAL 2017			
	CONCURSO DE ADMISIÓN ORDINARIO 2017-I	CONCURSO DE ADMISIÓN DE SEDES Y FILIALES 2017-I	PLAZAS ADJUDICADAS	CEPRU INTENSIVO 2017	PERSONAS CON DISCAPACIDAD	ADMISION POR EXONERACION DIRIMENCIA 2017-I	TOTAL 2017-I	CONCURSO DE ADMISIÓN ORDINARIO 2017-II	CONCURSO DE ADMISIÓN DE SEDES Y FILIALES 2017-II	CEPRU- ORDINARIO 2017-II	ADMISION POR EXONERACION DIRIMENCIA 2017-II	TITULADOS Y/O GRADUADOS	TRASLADOS EXTERNOS	TRASLADOS INTERNOS DENTRO DE LA MISMA FACULTAD	TRASLADOS INTERNOS DE OTRA FACULTAD	DEPORTISTAS CALIFICADOS NO PROFESIONALES	PERSONAS CON DISCAPACIDAD	VÍCTIMAS DEL TERRORISMO	CONVENIOS APROBADOS POR CU		TOTAL 2017-II		
	100 %	100 %		25 %	5%	50%		100 %	100 %	120%	50%	2%-5%	2%-5%	2%-5%	2%-5%	2%-5%	5%	2%-5%	2%-5%				
GRUPO A	V A C A N T E S																						
101 ARQUITECTURA	9		25	2	2	4	42	10		12	4	1	1	1	1	1	1	1	1	1	34	76	
102 ING. ELÉCTRICA	17		43	5	4	9	78	21		25	9	1	1	1	1	1	1	1	1	1	63	141	
103 ING. GEOLÓGICA	10		25	3	2	5	45	13		16	5	1	1	1	1	1	1	1	1	1	42	87	
104 ING. METALÚRGICA	12		39	3	3	6	63	19		23	6	1	1	1	1	1	1	1	1	1	56	119	
105 ING. DE MINAS	13		33	4	3	7	60	16		19	7	1	1	1	1	1	1	1	1	1	50	110	
106 ING. MECÁNICA	10		24	2	2	5	43	11		13	5	1	1	1	1	1	1	1	1	1	37	80	
107 ING. QUÍMICA	25		51	6	5	13	100	26		31	13	1	1	1	1	1	1	1	1	1	78	178	
108 ING. CIVIL	15		39	4	3	7	68	17		20	7	1	1	1	1	1	1	1	1	1	52	120	
109 QUÍMICA	27		61	7	5	13	113	38		46	13	1	1	1	1	1	1	1	1	1	105	218	
110 FÍSICA	22		56	6	5	11	100	28		34	11	1	1	1	1	1	1	1	1	1	81	181	
111 MATEMÁTICA	19		46	5	4	10	84	23		28	10	1	1	1	1	1	1	1	1	1	69	153	
112 ING. INFORMÁTICA Y DE SISTEMAS	13		36	3	3	6	61	17		20	6	1	1	1	1	1	1	1	1	1	51	112	
113 ING. AGROINDUSTRIAL (Sicuani)		28	22		3	6	59		40		6	1	1	1	1	1	1	1	1	1	54	113	
114 ING. ELECTRÓNICA	10		24	2	2	5	43	9		11	5	1	1	1	1	1	1	1	1	1	33	76	
115 ING. PETROQUÍMICA	9		16	2	2	5	34	9		11	5	1	1	1	1	1	1	1	1	1	33	67	
SUBTOTAL	211	28	540	54	48	112	993	257	40	309	112	15	15	15	15	15	15	15	15	15	838	1831	
GRUPO B	V A C A N T E S																						
201 AGRONOMÍA	30		55	8	5	15	113	38		46	15	1	1	1	1	1	1	1	1	1	107	220	
202 BIOLOGÍA	20		47	5	4	10	86	22		26	10	1	1	1	1	1	1	1	1	1	66	152	
203 ENFERMERIA	23		54	6	0	12	95	27		31	12	1	1	1	1	1	0	1	1	1	77	172	
204 FARMACIA Y BIOQUIMICA	11		33	3	3	6	56	14		17	6	1	1	1	1	1	1	1	1	1	45	101	
205 MEDICINA HUMANA	7		23	2	0	3	35	11		12	3	0	0	0	0	0	0	1	0	1	27	62	
206 ZOOTECNIA	29		57	7	5	15	113	38		46	15	1	1	1	1	1	1	1	1	1	107	220	
208 ING. FORESTAL(Puerto Maldonado)		25	20		3	13	61		35		13	1	1	1	1	1	1	1	1	1	56	117	
209 ODONTOLOGIA	7		17	2	2	4	32	7		7	4	1	1	1	1	0	0	1	1	1	24	56	
210 ING. AGROPECUARIA (ANDAHUAYLAS)		15	12		2	3	32		13		3	1	1	1	1	1	1	1	1	1	24	56	
211 OBSTETRICIA (ANDAHUAYLAS)		21	21		3	10	55		30		10	1	1	1	1	1	1	1	1	1	48	103	
214 ING. AGROPECUARIA (Santo Tomás)		15	12		2	3	32		17		3	1	1	1	1	1	1	1	1	1	28	60	
215 MEDICINA VETERINARIA (SICUANI)		23	24		3	12	62		34		12	1	1	1	1	1	1	1	1	1	54	116	
216 MEDICINA VETERINARIA (ESPINAR)		8	8		1	4	21		6		4	1	1	1	1	1	1	1	1	1	18	39	
SUBTOTAL	127	107	383	33	33	110	793	157	135	185	110	12	12	12	12	11	10	13	12	681	1474		

Compendio Estadístico N° 32

ESCUELAS PROFESIONALES		2017-I							2017-II													TOTAL 2017	
		CONCURSO DE ADMISIÓN ORDINARIO 2017-I	CONCURSO DE ADMISIÓN DE SEDES Y FILIALES 2017-I	PLAZAS ADJUDICADAS	CEPRU INTENSIVO 2017	PERSONAS CON DISCAPACIDAD	ADMISION POR EXONERACION DIRIMENCIA 2017-I	TOTAL 2017-I	CONCURSO DE ADMISIÓN ORDINARIO 2017-II	CONCURSO DE ADMISIÓN DE SEDES Y FILIALES 2017-II	CEPRU- ORDINARIO 2017-II	ADMISION POR EXONERACION DIRIMENCIA 2017-II	TITULADOS Y/O GRADUADOS	TRASLADOS EXTERNOS	TRASLADOS INTERNOS DENTRO DE LA MISMA FACULTAD	TRASLADOS INTERNOS DE OTRA FACULTAD	DEPORTISTAS CALIFICADOS NO PROFESIONALES	PERSONAS CON DISCAPACIDAD	VÍCTIMAS DEL TERRORISMO	CONVENIOS APROBADOS POR CU	TOTAL 2017-II		
		100 %	100 %		25 %	5%	50%		100 %	100 %	120%	50%	2%-5%	2%-5%	2%-5%	2%-5%	2%-5%	5%	2%-5%	2%-5%			
GRUPO C		V A C A N T E S							V A C A N T E S														
301	CIENCIAS ADMINISTRATIVAS	21		48	5	4	10	88	36		43	10	1	1	1	1	1	1	1	1	1	97	185
302	CONTABILIDAD	24		71	6	6	12	119	36		43	12	1	1	1	1	1	1	1	1	1	99	218
303	ECONOMÍA	12		38	3	3	6	62	20		24	6	1	1	1	1	1	1	1	1	1	58	120
304	TURISMO	18		40	5	4	9	76	21		25	9	1	1	1	1	1	1	1	1	1	63	139
SUBTOTAL		75	0	197	19	17	37	345	113	0	135	37	4	4	4	4	4	4	4	4	317	662	
GRUPO D		V A C A N T E S							V A C A N T E S														
401	ANTROPOLOGÍA	7		14	2	1	3	27	9		11	3	1	1	1	1	1	1	1	1	1	31	58
402	ARQUEOLOGÍA	12		24	3	2	6	47	11		13	6	1	1	1	1	1	1	1	1	1	38	85
403	DERECHO	16		41	4	3	8	72	18		22	8	1	1	1	1	0	1	1	1	1	55	127
404	HISTORIA	17		43	5	4	9	78	22		26	9	1	1	1	1	1	1	1	1	1	65	143
405	CIENCIAS DE LA COMUNICACIÓN	19		41	5	4	10	79	18		22	10	1	1	1	1	1	1	1	1	1	58	137
409	PSICOLOGÍA	7		39	2	3	4	55	9		11	4	1	1	1	1	1	1	1	1	1	32	87
	FILOSOFÍA	11		8	3	1	5	28	7		8	5	1	1	1	1	1	1	1	1	1	28	56
	EDUCACIÓN (CUSCO)																					0	0
410	- Matemática y Física	11		18	3	2	5	39	8		10	5	1	1	1	1	1	1	1	1	1	31	70
411	- Ciencias Naturales	11		18	3	2	5	39	8		10	5	1	1	1	1	1	1	1	1	1	31	70
412	- Lengua y Literatura	11		18	3	2	5	39	8		10	5	1	1	1	1	1	1	1	1	1	31	70
413	- Ciencias Sociales	7		25	2	2	3	39	8		10	3	1	1	1	1	1	1	1	1	1	29	68
414	- Educación Física	11		18	3	2	5	39	8		10	5	1	1	1	1	1	1	1	1	1	31	70
415	- Educación Primaria	9		22	2	2	4	39	8		10	4	1	1	1	1	1	1	1	1	1	30	69
	EDUCACIÓN (Espinar)																					0	0
418	- Matemática y Física		13	10		1	4	28		20		4	1	1	1	1	1	1	1	1	1	32	60
419	- Ciencias Naturales		13	10		1	4	28		20		4	1	1	1	1	1	1	1	1	1	32	60
420	- Educación Primaria		13	10		1	4	28		20		4	1	1	1	1	1	1	1	1	1	32	60
	EDUCACIÓN (Canas)																					0	0
416	- Educación Primaria		18	10		2	4	34		20		4	1	1	1	1	1	1	1	1	1	32	66
417	- Educación Inicial		18	10		2	4	34		20		4	1	1	1	1	1	1	1	1	1	32	66
SUBTOTAL		149	75	379	40	37	92	772	142	100	173	92	18	18	18	18	17	18	18	18	650	1422	
	TOTAL	562	210	1499	146	135	351	2903	669	275	802	351	49	49	49	49	47	47	50	49	2486	5389	



POSTULANTES POR TODA MODALIDAD 2017-I

Compendio Estadístico N° 32

CUADRO N° 07

POSTULANTES POR TODA MODALIDAD, POR GENERO Y ESCUELAS PROFESIONALES 2017-I

Nº	ESCUELAS PROFESIONALES	EXAMEN 1ra.OPORTUNIDAD			DIRIMENCIA			CEPRU INTENSIVO			CEPRU ORDINARIO			EXAMEN ORDINARIO			TOTAL		
		F	M	TOTAL	F	M	TOTAL	F	M	TOTAL	F	M	TOTAL	F	M	TOTAL	F	M	TOTAL
1	AGRONOMIA	66	98	164				20	25	45	27	35	62	43	86	129	156	244	400
2	ANTROPOLOGIA	33	24	57				10	7	17	21	21	42	27	22	49	91	74	165
3	ARQUEOLOGIA	57	40	97				23	12	35	38	29	67	64	47	111	182	128	310
4	ARQUITECTURA	251	150	401				74	67	141	126	122	248	121	114	235	572	453	1025
5	BIOLOGIA	95	62	157				33	16	49	45	39	84	71	54	125	244	171	415
6	CIENCIAS ADMINISTRATIVAS	401	164	565				96	41	137	195	116	311	217	140	357	909	461	1370
7	CIENCIAS DE LA COMUNICACIÓN	114	49	163				19	9	28	47	21	68	72	37	109	252	116	368
8	CONTABILIDAD	500	202	702				121	45	166	278	113	391	272	135	407	1171	495	1666
9	DERECHO	366	227	593				144	88	232	217	151	368	202	161	363	929	627	1556
10	ECONOMIA	233	171	404				97	72	169	183	150	333	165	131	296	678	524	1202
11	EDUCACION CUSCO			0						0			0			0	0	0	0
	EDU. - CIENCIAS NATURALES	12	8	20				3	2	5	6	2	8	13	8	21	34	20	54
	EDU. - EDUCACION FISICA	16	29	45				3	4	7	2	8	10	10	26	36	31	67	98
	EDU. - EDUCACION PRIMARIA	69	7	76				16	3	19	28	8	36	55	7	62	168	25	193
	EDU. - FILOSOFIA Y CS. HISTO. SC.	61	31	92				7	6	13	9	8	17	32	17	49	109	62	171
	EDU. - LENGUAJE Y LITERATURA	33	25	58				13	7	20	15	3	18	36	17	53	97	52	149
	EDU. - MATEMATICAS	13	11	24				4	3	7	3	5	8	10	12	22	30	31	61
12	ENFERMERIA	175	11	186				41	3	44	60	8	68	89	8	97	365	30	395
13	FARMACIA Y BIOQUIMICA	89	20	109				28	14	42	39	13	52	44	25	69	200	72	272
14	FILOSOFIA	8	40	48				0	0	0	1	2	3	5	6	11	14	48	62
15	FISICA	5	6	11				2	0	2	1	3	4	5	28	33	13	37	50
16	HISTORIA	47	41	88				8	6	14	15	13	28	29	28	57	99	88	187
17	ING. CIVIL	147	357	504				61	220	281	72	338	410	55	309	364	335	1224	1559
18	ING. DE MINAS	44	200	244				9	72	81	13	125	138	15	176	191	81	573	654
19	ING. ELECTRICA	26	152	178				3	42	45	5	78	83	14	105	119	48	377	425
20	ING. ELECTRONICA	20	90	110				5	31	36	7	44	51	9	53	62	41	218	259
21	ING. GEOLOGICA	104	128	232				30	63	93	53	107	160	67	137	204	254	435	689
22	ING. INFORMATICA Y DE SISTEMAS	65	275	340				19	59	78	28	143	171	32	155	187	144	632	776
23	ING. MECANICA	13	226	239				0	62	62	3	114	117	4	137	141	20	539	559
24	ING. METALURGICA	26	64	90				4	21	25	8	32	40	9	39	48	47	156	203
25	ING. QUIMICA	80	71	151				12	9	21	25	16	41	47	36	83	164	132	296
26	ING. PETROQUIMICA	18	27	45				0	7	7	4	9	13	9	21	30	31	64	95
27	MATEMATICA	15	31	46				2	2	4	3	4	7	8	24	32	28	61	89
28	MEDICINA HUMANA	289	166	455				126	88	214	197	140	337	158	124	282	770	518	1288
29	ODONTOLOGIA	59	31	90				21	11	32	23	16	39	35	16	51	138	74	212
30	PSICOLOGIA	320	83	403				100	23	123	192	52	244	179	68	247	791	226	1017
31	QUIMICA	15	22	37				3	2	5	1	1	2	14	18	32	33	43	76
32	TURISMO	207	131	338				32	28	60	63	33	96	113	86	199	415	278	693
33	ZOOTECNIA	42	53	95				10	14	24	12	21	33	22	27	49	86	115	201
	SUB TOTAL	4,134	3,523	7657				1,199	1,184	2,383	2,065	2,143	4,208	2,372	2,640	5,012	9,770	9,490	19,260
34	AGRONOMIA TROPICAL - QUILLABAMBA	0	0	0				0	0	0	0	0	0	0	0	0	0	0	0
35	ECOTURISMO - QUILLABAMBA	0	0	0				0	0	0	0	0	0	0	0	0	0	0	0
36	EDUCACION - YANAOCA	19	0	19				0	0	0	0	0	0	14	6	20	33	6	39
37	EDUCACION - ESPINAR	0	1	1				0	0	0	0	0	0	8	5	13	8	6	14
38	ING. AGROINDUSTRIAL - SICUANI	10	8	18				0	0	0	0	0	0	10	5	15	20	13	33
39	ING. AGROP. - ANDAHUAYLAS	0	1	1				0	0	0	0	0	0	3	4	7	3	5	8
40	ING. AGROP. - SANTO TOMAS	0	2	2				0	0	0	0	0	0	2	7	9	2	9	11
41	ING. INDS. ALIMENT. - QUILLABAMBA	0	0	0				0	0	0	0	0	0	0	0	0	0	0	0
42	ING. FORESTAL - PTO. MALDONADO	2	3	5				0	0	0	0	0	0	6	2	8	8	5	13
43	MEDICINA VETERINARIA - ESPINAR	1	2	3				0	0	0	0	0	0	1	9	10	2	11	13
44	MEDICINA VETERINARIA - SICUANI	11	3	14				0	0	0	0	0	0	2	9	11	13	12	25
45	OBSTETRICIA - ANDAHUAYLAS	24	1	25				0	0	0	0	0	0	20	1	21	44	2	46
	TOTAL	4,201	3,544	7,745	199	152	351	1,199	1,184	2,383	2,065	2,143	4,208	2,438	2,688	5,126	10,102	9,711	19,813
	Porcentaje %	54.24	45.76	100	56.70	43.30	100	50.31	49.69	100	49.07	50.93	100	47.56	52.44	100	50.99	49.01	100

Fuente: Centro de Computo Estadística
Elaborado por la Unidad de Estadística

Compendio Estadístico N° 32

CUADRO N° 08

POSTULANTES POR GENERO Y ESCUELAS PROFESIONALES AÑO: 2017 -I-II

Nº	CARRERAS PROFESIONALES	SEMESTRE 2017-I			SEMESTRE 2017-II			TOTAL		
		F	M	TOTAL	F	M	TOTAL	F	M	TOTAL
1	AGRONOMIA	156	244	400	55	81	136	211	325	536
2	ANTROPOLOGIA	91	74	165	43	36	79	134	110	244
3	ARQUEOLOGIA	182	128	310	67	80	147	249	208	457
4	ARQUITECTURA	572	453	1025	270	247	517	842	700	1542
5	BIOLOGIA	244	171	415	155	107	262	399	278	677
6	CIENCIAS ADMINISTRATIVAS	909	461	1370	465	257	722	1374	718	2092
7	CIENCIAS DE LA COMUNICACIÓN	252	116	368	133	67	200	385	183	568
8	CONTABILIDAD	1171	495	1666	563	228	791	1734	723	2457
9	DERECHO	929	627	1556	484	325	809	1413	952	2365
10	ECONOMIA	678	524	1202	384	297	681	1062	821	1883
11	EDUCACION CUSCO	0	0	0	0	0	0	0	0	0
	EDU. - CIENCIAS NATURALES	34	20	54	13	9	22	47	29	76
	EDU. - EDUCACION FISICA	31	67	98	10	34	44	41	101	142
	EDU. - EDUCACION PRIMARIA	168	25	193	62	6	68	230	31	261
	EDU. - FILOSOFIA Y CS. HISTO. SC.	109	62	171	48	21	69	157	83	240
	EDU. - LENGUAJE Y LITERATURA	97	52	149	51	27	78	148	79	227
	EDU. - MATEMATICAS	30	31	61	13	13	26	43	44	87
12	ENFERMERIA	365	30	395	126	16	142	491	46	537
13	FARMACIA Y BIOQUIMICA	200	72	272	93	48	141	293	120	413
14	FILOSOFIA	14	48	62	10	24	34	24	72	96
15	FISICA	13	37	50	9	51	60	22	88	110
16	HISTORIA	99	88	187	67	51	118	166	139	305
17	ING. CIVIL	335	1224	1559	147	680	827	482	1904	2386
18	ING. DE MINAS	81	573	654	40	278	318	121	851	972
19	ING. ELECTRICA	48	377	425	26	223	249	74	600	674
20	ING. ELECTRONICA	41	218	259	18	123	141	59	341	400
21	ING. GEOLOGICA	254	435	689	122	253	375	376	688	1064
22	ING. INFORMATICA Y DE SISTEMAS	144	632	776	69	325	394	213	957	1170
23	ING. MECANICA	20	539	559	6	232	238	26	771	797
24	ING. METALURGICA	47	156	203	28	78	106	75	234	309
25	ING. QUIMICA	164	132	296	70	67	137	234	199	433
26	ING. PETROQUIMICA	31	64	95	18	29	47	49	93	142
27	MATEMATICA	28	61	89	17	42	59	45	103	148
28	MEDICINA HUMANA	770	518	1288	543	305	848	1313	823	2136
29	ODONTOLOGIA	138	74	212	81	52	133	219	126	345
30	PSICOLOGIA	791	226	1017	388	152	540	1179	378	1557
31	QUIMICA	33	43	76	12	17	29	45	60	105
32	TURISMO	415	278	693	213	154	367	628	432	1060
33	ZOOTECNIA	86	115	201	22	33	55	108	148	256
	SUB TOTAL	9,770	9,490	19,260	4,941	5,068	10,009	14,711	14,558	29,269
34	AGRONOMIA TROPICAL - QUILLABAMBA	0	0	0	0	0	0	0	0	0
35	ECOTURISMO - QUILLABAMBA	0	0	0	0	0	0	0	0	0
36	EDUCACION - YANAOCA	33	6	39	8	9	17	41	15	56
37	EDUCACION - ESPINAR	8	6	14	17	10	27	25	16	41
38	ING. AGROINDUSTRIAL - SICUANI	20	13	33	8	15	23	28	28	56
39	ING. AGROP. - ANDAHUAYLAS	3	5	8	5	17	22	8	22	30
40	ING. AGROP. - SANTO TOMAS	2	9	11	10	9	19	12	18	30
41	ING. INDS. ALIMENT. - QUILLABAMBA	0	0	0	0	0	0	0	0	0
42	ING. FORESTAL - PTO. MALDONADO	8	5	13	4	7	11	12	12	24
43	MEDICINA VETERINARIA - ESPINAR	2	11	13	2	8	10	4	19	23
44	MEDICINA VETERINARIA - SICUANI	13	12	25	8	17	25	21	29	50
45	OBSTETRICIA - ANDAHUAYLAS	44	2	46	29	2	31	73	4	77
	TOTAL	10,102	9,711	19,813	5,224	5,303	10,527	15,326	15,014	30,340
	Porcentaje %			65.3			34.69	50.51	49.48	100

Fuente: Centro de Computo.- Elaboración Unidad de Estadística.-

Compendio Estadístico N° 32

CUADRO N° 09

POSTULANTES POR GENRO Y ESCUELAS PROFESIONALES AÑO: 2017

Nº	CARRERAS PROFESIONALES	TOTAL		
		F	M	TOTAL
1	AGRONOMIA	211	325	536
2	ANTROPOLOGIA	134	110	244
3	ARQUEOLOGIA	249	208	457
4	ARQUITECTURA	842	700	1542
5	BIOLOGIA	399	278	677
6	CIENCIAS ADMINISTRATIVAS	1374	718	2092
7	CIENCIAS DE LA COMUNICACIÓN	385	183	568
8	CONTABILIDAD	1734	723	2457
9	DERECHO	1413	952	2365
10	ECONOMIA	1062	821	1883
11	EDUCACION CUSCO	0	0	0
	EDU. - CIENCIAS NATURALES	47	29	76
	EDU. - EDUCACION FISICA	41	101	142
	EDU. - EDUCACION PRIMARIA	230	31	261
	EDU. - FILOSOFIA Y CS. HISTO. SC.	157	83	240
	EDU. - LENGUAJE Y LITERATURA	148	79	227
	EDU. - MATEMATICAS	43	44	87
12	ENFERMERIA	491	46	537
13	FARMACIA Y BIOQUIMICA	293	120	413
14	FILOSOFIA	24	72	96
15	FISICA	22	88	110
16	HISTORIA	166	139	305
17	ING. CIVIL	482	1904	2386
18	ING. DE MINAS	121	851	972
19	ING. ELECTRICA	74	600	674
20	ING. ELECTRONICA	59	341	400
21	ING. GEOLOGICA	376	688	1064
22	ING. INFORMATICA Y DE SISTEMAS	213	957	1170
23	ING. MECANICA	26	771	797
24	ING. METALURGICA	75	234	309
25	ING. QUIMICA	234	199	433
26	ING. PETROQUIMICA	49	93	142
27	MATEMATICA	45	103	148
28	MEDICINA HUMANA	1313	823	2136
29	ODONTOLOGIA	219	126	345
30	PSICOLOGIA	1179	378	1557
31	QUIMICA	45	60	105
32	TURISMO	628	432	1060
33	ZOOTECNIA	108	148	256
	SUB TOTAL	14,711	14,558	29,269
34	AGRONOMIA TROPICAL - QUILLABAMBA	0	0	0
35	ECOTURISMO - QUILLABAMBA	0	0	0
36	EDUCACION - YANAOKA	41	15	56
37	EDUCACION - ESPINAR	25	16	41
38	ING. AGROINDUSTRIAL - SICUANI	28	28	56
39	ING. AGROP. - ANDAHUAYLAS	8	22	30
40	ING. AGROP. - SANTO TOMAS	12	18	30
41	ING. INDS. ALIMENT. - QUILLABAMBA	0	0	0
42	ING. FORESTAL - PTO. MALDONADO	12	12	24
43	MEDICINA VETERINARIA - ESPINAR	4	19	23
44	MEDICINA VETERINARIA - SICUANI	21	29	50
45	OBSTETRICIA - ANDAHUAYLAS	73	4	77
	TOTAL	15,326	15,014	30,340
	Porcentaje %	50.51	40.49	100

Fuente: Centro de Computo.- Elaboración Unidad de Estadística.-



INGRESANTES POR TODA MODALIDAD 2017-I

Compendio Estadístico N° 32

CUADRO N° 10

INGRESANTES POR TODA MODALIDAD, POR GENERO Y ESCUELAS PROFESIONALES 2017-I

Nº	ESCUELAS PROFESIONALES	EXAMEN 1ra.OPORTUNIDAD			DIRIMENCIA			CEPRU INTENSIVO			CEPRU ORDINARIO			EXAMEN ORDINARIO			TOTAL		
		F	M	TOTAL	F	M	TOTAL	F	M	TOTAL	F	M	TOTAL	F	M	TOTAL	F	M	TOTAL
1	AGRONOMIA	12	14	26	6	9	15	3	2	5	4	3	7	5	11	16	30	39	69
2	ANTROPOLOGIA	3	3	6	1	2	3	1	1	2	5	6	11	4	4	8	14	16	30
3	ARQUEOLOGIA	5	6	11	5	1	6	1	2	3	6	7	13	7	6	13	24	22	46
4	ARQUITECTURA	8	2	10	3	1	4	1	1	2	3	9	12	4	5	9	19	18	37
5	BIOLOGIA	7	13	20	6	4	10	4	2	6	10	3	13	12	8	20	39	30	69
6	CIENCIAS ADMINISTRATIVAS	4	9	13	7	3	10	3	2	5	28	15	43	11	10	21	53	39	92
7	CIENCIAS DE LA COMUNICACIÓN	11	6	17	9	1	10	1	4	5	15	7	22	12	7	19	48	25	73
8	CONTABILIDAD	16	13	29	8	4	12	4	2	6	34	9	43	12	12	24	74	40	114
9	DERECHO	8	9	17	5	3	8	3	1	4	13	9	22	9	8	17	38	30	68
10	ECONOMIA	7	7	14	5	1	6	2	1	3	15	9	24	7	5	12	36	23	59
11	EDUCACION CUSCO			0			0			0			0			0	0	0	0
	EDU. - CIENCIAS NATURALES	5	3	8	2	3	5	3	0	3	5	2	7	7	4	11	22	12	34
	EDU. - EDUCACION FISICA	3	5	8	3	2	5	0	3	3	1	1	2	4	7	11	18	29	29
	EDU. - EDUCACION PRIMARIA	7	1	8	3	1	4	2	0	2	8	2	10	8	1	9	28	5	33
	EDU. - FILOSOFIA Y CS. HISTO. SC.	5	3	8	2	1	3	1	1	2	5	3	8	4	3	7	17	11	28
	EDU. - LENGUAJE Y LITERATURA	4	4	8	3	2	5	2	1	3	8	2	10	6	5	11	23	14	37
	EDU. - MATEMATICAS	5	3	8	2	3	5	1	2	3	1	2	3	4	7	11	13	17	30
12	ENFERMERIA	19	1	20	11	1	12	4	0	4	4	0	4	16	3	19	54	5	59
13	FARMACIA Y BIOQUIMICA	11	3	14	5	1	6	2	1	3	7	1	8	6	5	11	31	11	42
14	FILOSOFIA	4	20	24	5	0	5	3	0	3	1	0	1	6	7	13	19	27	46
15	FISICA	4	4	8	3	8	11	2	3	5	0	1	1	3	22	25	12	38	50
16	HISTORIA	8	10	18	8	1	9	1	4	5	7	10	17	8	9	17	32	34	66
17	ING. CIVIL	2	14	16	0	7	7	0	5	5	1	19	20	2	13	15	5	58	63
18	ING. DE MINAS	0	13	13	0	7	7	0	4	4	1	18	19	1	12	13	2	54	56
19	ING. ELECTRICA	1	17	18	4	5	9	2	4	6	1	20	21	3	15	18	11	61	72
20	ING. ELECTRONICA	2	9	11	2	3	5	0	2	2	3	8	11	3	7	10	10	29	39
21	ING. GEOLOGICA	4	6	10	2	3	5	2	1	3	4	12	16	0	11	11	12	33	45
22	ING. INFORMATICA Y DE SISTEMAS	1	14	15	1	5	6	2	2	4	3	18	21	3	10	13	10	49	59
23	ING. MECANICA	0	10	10	0	5	5	0	2	2	0	13	13	0	10	10	0	40	40
24	ING. METALURGICA	6	8	14	1	5	6	0	3	3	2	6	8	1	12	13	10	34	44
25	ING. QUIMICA	15	7	22	7	6	13	1	5	6	6	3	9	12	13	25	41	34	75
26	ING. PETROQUIMICA	5	3	8	1	4	5	0	2	2	0	0	0	4	5	9	10	14	24
27	MATEMATICA	5	14	19	2	8	10	0	5	5	1	0	1	3	16	19	11	43	54
28	MEDICINA HUMANA	4	5	9	3	0	3	1	1	2	5	7	12	4	3	7	17	16	33
29	ODONTOLOGIA	6	1	7	2	2	4	1	1	2	3	4	7	4	3	7	16	11	27
30	PSICOLOGIA	11	5	16	4	0	4	0	2	2	10	2	12	6	1	7	31	10	41
31	QUIMICA	15	10	25	3	10	13	2	0	2	0	0	0	9	13	22	29	33	62
32	TURISMO	12	5	17	8	1	9	3	2	5	18	7	25	7	11	18	48	26	74
33	ZOOTECNIA	13	8	21	9	6	15	2	1	3	0	2	2	2	2	4	26	19	45
	SUB TOTAL	258	288	546	151	129	280	60	75	135	238	240	478	219	306	525	926	1,038	1,964
34	AGRONOMIA TROPICAL - QUILLABAMBA	0	0	0	0	0	0	0	0	0	0	0	0	0	0	0	0	0	0
35	ECOTURISMO - QUILLABAMBA	0	0	0	0	0	0	0	0	0	0	0	0	0	0	0	0	0	0
36	EDUCACION - YANAOCA	3	0	3	6	2	8	0	0	0	0	0	0	14	6	20	23	8	31
37	EDUCACION - ESPINAR	0	0	0	7	5	12	0	0	0	0	0	0	9	7	16	16	12	28
38	ING. AGROINDUSTRIAL - SICUANI	4	1	5	3	3	6	0	0	0	0	0	0	10	5	15	17	9	26
39	ING. AGROP. - ANDAHUAYLAS	0	0	0	2	1	3	0	0	0	0	0	0	3	4	7	5	5	10
40	ING. AGROP. - SANTO TOMAS	0	0	0	1	2	3	0	0	0	0	0	0	2	7	9	3	9	12
41	ING. INDS. ALIMENT. - QUILLABAMBA	0	0	0	0	0	0	0	0	0	0	0	0	0	0	0	0	0	0
42	ING. FORESTAL - PTO. MALDONADO	1	0	1	9	4	13	0	0	0	0	0	0	6	2	8	16	6	22
43	MEDICINA VETERINARIA - ESPINAR	0	0	0	4	0	4	0	0	0	0	0	0	1	9	10	5	9	14
44	MEDICINA VETERINARIA - SICUANI	0	0	0	6	6	12	0	0	0	0	0	0	2	9	11	8	15	23
45	OBSTETRICIA - ANDAHUAYLAS	3	0	3	10	0	10	0	0	0	0	0	0	20	1	21	33	1	34
	TOTAL	269	289	558	199	152	351	60	75	135	238	240	478	286	356	642	1,052	1,112	2,164
	Porcentaje %	48.21	51.79	100	56.70	43.30	100	44.44	55.56	100	49.79	50.21	100	42.42	57.58	100	48.61	51.39	100

Fuente: Centro de Computo Elaborado por la Unidad de Estadística

Compendio Estadístico N° 32

CUADRO N° 11
INGRESANTES POR GENRO Y ESCUELAS PROFESIONALES AÑO: 2017 -I-II

Nº	ESCUELAS PROFESIONALES	SEMESTRE 2017-I			SEMESTRE 2017-II			TOTAL		
		F	M	TOTAL	F	M	TOTAL	F	M	TOTAL
1	AGRONOMIA	30	39	69	19	25	44	49	64	113
2	ANTROPOLOGIA	14	16	30	14	11	25	28	27	55
3	ARQUEOLOGIA	24	22	46	16	11	27	40	33	73
4	ARQUITECTURA	19	18	37	16	14	30	35	32	67
5	BIOLOGIA	39	30	69	40	36	76	79	66	145
6	CIENCIAS ADMINISTRATIVAS	53	39	92	50	35	85	103	74	177
7	CIENCIAS DE LA COMUNICACIÓN	48	25	73	41	18	59	89	43	132
8	CONTABILIDAD	74	40	114	61	26	87	135	66	201
9	DERECHO	38	30	68	21	20	41	59	50	109
10	ECONOMIA	36	23	59	29	30	59	65	53	118
11	EDUCACION CUSCO	0	0	0	0	0	0	0	0	0
	EDU. - CIENCIAS NATURALES	22	12	34	10	9	19	32	21	53
	EDU. - EDUCACION FISICA	11	18	29	5	14	19	16	32	48
	EDU. - EDUCACION PRIMARIA	28	5	33	24	2	26	52	7	59
	EDU. - FILOSOFIA Y CS. HISTO. SC.	17	11	28	13	8	21	30	19	49
	EDU. - LENGUAJE Y LITERATURA	23	14	37	15	8	23	38	22	60
	EDU. - MATEMATICAS	13	17	30	10	11	21	23	28	51
12	ENFERMERIA	54	5	59	30	3	33	84	8	92
13	FARMACIA Y BIOQUIMICA	31	11	42	26	10	36	57	21	78
14	FILOSOFIA	19	27	46	7	15	22	26	42	68
15	FISICA	12	38	50	9	49	58	21	87	108
16	HISTORIA	32	34	66	28	15	43	60	49	109
17	ING. CIVIL	5	58	63	7	47	54	12	105	117
18	ING. DE MINAS	2	54	56	3	40	43	5	94	99
19	ING. ELECTRICA	11	61	72	7	39	46	18	100	118
20	ING. ELECTRONICA	10	29	39	6	23	29	16	52	68
21	ING. GEOLOGICA	12	33	45	13	21	34	25	54	79
22	ING. INFORMATICA Y DE SISTEMAS	10	49	59	18	30	48	28	79	107
23	ING. MECANICA	0	40	40	0	32	32	0	72	72
24	ING. METALURGICA	10	34	44	11	30	41	21	64	85
25	ING. QUIMICA	41	34	75	35	39	74	76	73	149
26	ING. PETROQUIMICA	10	14	24	6	14	20	16	28	44
27	MATEMATICA	11	43	54	10	38	48	21	81	102
28	MEDICINA HUMANA	17	16	33	16	14	30	33	30	63
29	ODONTOLOGIA	16	11	27	10	12	22	26	23	49
30	PSICOLOGIA	31	10	41	19	9	28	50	19	69
31	QUIMICA	29	33	62	16	18	34	45	51	96
32	TURISMO	48	26	74	35	23	58	83	49	132
33	ZOOTECNIA	26	19	45	15	8	23	41	27	68
	SUB TOTAL	926	1,038	1,964	711	807	1,518	1,637	1,845	3,482
34	AGRONOMIA TROPICAL - QUILLABAMBA	0	0	0	0	0	0	0	0	0
35	ECOTURISMO - QUILLABAMBA	0	0	0	0	0	0	0	0	0
36	EDUCACION - YANAQCA	23	8	31	9	8	17	32	16	48
37	EDUCACION - ESPINAR	16	12	28	17	10	27	33	22	55
38	ING. AGROINDUSTRIAL - SICUANI	17	9	26	4	6	10	21	15	36
39	ING. AGROP. - ANDAHUAYLAS	5	5	10	1	3	4	6	8	14
40	ING. AGROP. - SANTO TOMAS	3	9	12	1	9	10	4	18	22
41	ING. INDS. ALIMENT. - QUILLABAMBA	0	0	0	0	0	0	0	0	0
42	ING. FORESTAL - PTO. MALDONADO	16	6	22	8	9	17	24	15	39
43	MEDICINA VETERINARIA - ESPINAR	5	9	14	0	7	7	5	16	21
44	MEDICINA VETERINARIA - SICUANI	8	15	23	5	2	7	13	17	30
45	OBSTETRICIA - ANDAHUAYLAS	33	1	34	38	2	40	71	3	74
	TOTAL	1,052	1,112	2,164	808	865	1,673	1,860	1,977	3,837
	Porcentaje %			56.4			43.6	48.76	51.52	100

Fuente: Centro de Computo.- Elaboración Unidad de Estadística.-

Compendio Estadístico N° 32

CUADRO N° 12
INGRESANTES POR GENRO Y ESCUELAS PROFESIONALES AÑO: 2017

Nº	CARRERAS PROFESIONALES	TOTAL		
		F	M	TOTAL
1	AGRONOMIA	49	64	113
2	ANTROPOLOGIA	28	27	55
3	ARQUEOLOGIA	40	33	73
4	ARQUITECTURA	35	32	67
5	BIOLOGIA	79	66	145
6	CIENCIAS ADMINISTRATIVAS	103	74	177
7	CIENCIAS DE LA COMUNICACIÓN	89	43	132
8	CONTABILIDAD	135	66	201
9	DERECHO	59	50	109
10	ECONOMIA	65	53	118
11	EDUCACION CUSCO	0	0	0
	EDU. - CIENCIAS NATURALES	32	21	53
	EDU. - EDUCACION FISICA	16	32	48
	EDU. - EDUCACION PRIMARIA	52	7	59
	EDU. - FILOSOFIA Y CS. HISTO. SC.	30	19	49
	EDU. - LENGUAJE Y LITERATURA	38	22	60
	EDU. - MATEMATICAS	23	28	51
12	ENFERMERIA	84	8	92
13	FARMACIA Y BIOQUIMICA	57	21	78
14	FILOSOFIA	26	42	68
15	FISICA	21	87	108
16	HISTORIA	60	49	109
17	ING. CIVIL	12	105	117
18	ING. DE MINAS	5	94	99
19	ING. ELECTRICA	18	100	118
20	ING. ELECTRONICA	16	52	68
21	ING. GEOLOGICA	25	54	79
22	ING. INFORMATICA Y DE SISTEMAS	28	79	107
23	ING. MECANICA	0	72	72
24	ING. METALURGICA	21	64	85
25	ING. QUIMICA	76	73	149
26	ING. PETROQUIMICA	16	28	44
27	MATEMATICA	21	81	102
28	MEDICINA HUMANA	33	30	63
29	ODONTOLOGIA	26	23	49
30	PSICOLOGIA	50	19	69
31	QUIMICA	45	51	96
32	TURISMO	83	49	132
33	ZOOTECNIA	41	27	68
	SUB TOTAL	1,637	1,845	3,482
34	AGRONOMIA TROPICAL - QUILLABAMBA	0	0	0
35	ECOTURISMO - QUILLABAMBA	0	0	0
36	EDUCACION - YANAOCA	32	16	48
37	EDUCACION - ESPINAR	33	22	55
38	ING. AGROINDUSTRIAL - SICUANI	21	15	36
39	ING. AGROP. - ANDAHUAYLAS	6	8	14
40	ING. AGROP. - SANTO TOMAS	4	18	22
41	ING. INDS. ALIMENT. - QUILLABAMBA	0	0	0
42	ING. FORESTAL - PTO. MALDONADO	24	15	39
43	MEDICINA VETERINARIA - ESPINAR	5	16	21
44	MEDICINA VETERINARIA - SICUANI	13	17	30
45	OBSTETRICIA - ANDAHUAYLAS	71	3	74
	TOTAL	1,860	1,977	3,837
	Porcentaje %	48.47	51.52	100

Fuente: Centro de Computo.- Elaboración Unidad de Estadística.-



INGRESANTES AL EXAMEN DE DIRIMENCIA 2017 - I

Compendio Estadístico N° 32

NUMERO DE POSTULANTES AL EXAMEN DE DIRIMENCIA FUE DE: 351 POSTULANTES

CUADRO N° 13
EXAMEN DE DIRIMENCIA: INGRESANTES POR GENERO, SEGÚN ESCUELAS PROFESIONALES SEMESTRE
ACADÉMICO 2017-I

N°	CARRERAS PROFESIONALES	GENERO		TOTAL
		F	M	
1	AGRONOMÍA	6	9	15
2	ANTROPOLOGÍA	1	2	3
3	ARQUEOLOGIA	5	1	6
4	ARQUITECTURA	3	1	4
5	BIOLOGÍA	6	4	10
6	CIENCIAS ADMINISTRATIVAS	7	3	10
7	CIENCIAS DE LA COMUNICACIÓN	9	1	10
8	CONTABILIDAD	8	4	12
9	DERECHO	5	3	8
10	ECONOMÍA	5	1	6
11	EDUCACIÓN CUSCO			0
	EDU. - CIENCIAS NATURALES	2	3	5
	EDU. - EDUCACIÓN FÍSICA	3	2	5
	EDU. - EDUCACIÓN PRIMARIA	3	1	4
	EDU. - FILOSOFÍA Y CS. HISTO. SC.	2	1	3
	EDU. - LENGUAJE Y LITERATURA	3	2	5
	EDU. - MATEMÁTICAS	2	3	5
12	ENFERMERÍA	11	1	12
13	FARMACIA Y BIOQUÍMICA	5	1	6
14	FILOSOFÍA	5	0	5
15	FÍSICA	3	8	11
16	HISTORIA	8	1	9
17	ING. CIVIL	0	7	7
18	ING. DE MINAS	0	7	7
19	ING. ELÉCTRICA	4	5	9
20	ING. ELECTRÓNICA	2	3	5
21	ING. GEOLÓGICA	2	3	5
22	ING. INFORMÁTICA Y DE SISTEMAS	1	5	6
23	ING. MECÁNICA	0	5	5
24	ING. METALÚRGICA	1	5	6
25	ING. QUÍMICA	7	6	13
26	ING. PETROQUÍMICA	1	4	5
27	MATEMÁTICA	2	8	10
28	MEDICINA HUMANA	3	0	3
29	ODONTOLOGÍA	2	2	4
30	PSICOLOGÍA	4	0	4
31	QUÍMICA	3	10	13
32	TURISMO	8	1	9
33	ZOOTECNIA	9	6	15
	SUB TOTAL	151	129	280
	SEDES			
34	AGRONOMÍA TROPICAL - QUILLABAMBA	0	0	0
35	ECOTURISMO - QUILLABAMBA	0	0	0
36	EDUCACIÓN - YANAOCA	6	2	8
37	EDUCACIÓN - ESPINAR	7	5	12
38	ING. AGROINDUSTRIAL - SICUANI	3	3	6
39	ING. AGROP. - ANDAHUAYLAS	2	1	3
40	ING. AGROP.- SANTO TOMAS	1	2	3
41	ING. INDS. ALIMENT. - QUILLABAMBA	0	0	0
42	ING. FORESTAL - PTO. MALDONADO	9	4	13
43	MEDICINA VETERINARIA - ESPINAR	4	0	4
44	MEDICINA VETERINARIA - SICUANI	6	6	12
45	OBSTETRICIA - ANDAHUAYLAS	10	0	10
	TOTAL	199	152	351
	Porcentaje (%)			100

FUENTE: Comisión Permanente de Admisión.
Elaborado en la Unidad de Estadística.

Compendio Estadístico N° 32

CUADRO N° 14

CEPRU INTENSIVO : INGRESANTES POR GENERO, SEGÚN ESCUELAS PROFESIONALES SEMESTRE ACADEMICO 2017-I

N°	CARRERAS PROFESIONALES	GENERO		TOTAL
		F	M	
1	AGRONOMÍA	3	2	5
2	ANTROPOLOGÍA	1	1	2
3	ARQUEOLOGÍA	1	2	3
4	ARQUITECTURA	1	1	2
5	BIOLOGÍA	4	2	6
6	CIENCIAS ADMINISTRATIVAS	3	2	5
7	CIENCIAS DE LA COMUNICACIÓN	1	4	5
8	CONTABILIDAD	4	2	6
9	DERECHO	3	1	4
10	ECONOMÍA	2	1	3
11	EDUCACIÓN CUSCO			0
	EDU. - CIENCIAS NATURALES	3	0	3
	EDU. - EDUCACIÓN FÍSICA	0	3	3
	EDU. - EDUCACIÓN PRIMARIA	2	0	2
	EDU. - FILOSOFÍA Y CS. HISTO. SC.	1	1	2
	EDU. - LENGUAJE Y LITERATURA	2	1	3
	EDU. - MATEMÁTICAS	1	2	3
12	ENFERMERÍA	4	0	4
13	FARMACIA Y BIOQUÍMICA	2	1	3
14	FILOSOFÍA	3	0	3
15	FÍSICA	2	3	5
16	HISTORIA	1	4	5
17	ING. CIVIL	0	5	5
18	ING. DE MINAS	0	4	4
19	ING. ELÉCTRICA	2	4	6
20	ING. ELECTRÓNICA	0	2	2
21	ING. GEOLÓGICA	2	1	3
22	ING. INFORMÁTICA Y DE SISTEMAS	2	2	4
23	ING. MECÁNICA	0	2	2
24	ING. METALÚRGICA	0	3	3
25	ING. QUÍMICA	1	5	6
26	ING. PETROQUÍMICA	0	2	2
27	MATEMÁTICA	0	5	5
28	MEDICINA HUMANA	1	1	2
29	ODONTOLOGÍA	1	1	2
30	PSICOLOGÍA	0	2	2
31	QUÍMICA	2	0	2
32	TURISMO	3	2	5
33	ZOOTECNIA	2	1	3
	SUB TOTAL	60	75	135
	SEDES			
34	AGRONOMÍA TROPICAL - QUILLABAMBA	0	0	0
35	ECOTURISMO - QUILLABAMBA	0	0	0
36	EDUCACIÓN - YANAOCA	0	0	0
37	EDUCACIÓN - ESPINAR	0	0	0
38	ING. AGROINDUSTRIAL - SICUANI	0	0	0
39	ING. AGROP. - ANDAHUAYLAS	0	0	0
40	ING. AGROP.- SANTO TOMAS	0	0	0
41	ING. INDS. ALIMENT. - QUILLABAMBA	0	0	0
42	ING. FORESTAL - PTO. MALDONADO	0	0	0
43	MEDICINA VETERINARIA - ESPINAR	0	0	0
44	MEDICINA VETERINARIA - SICUANI	0	0	0
45	OBSTETRICIA - ANDAHUAYLAS	0	0	0
	TOTAL	60	75	135
	Porcentaje (%)			

FUENTE: Comisión Permanente de Admisión.
Elaborado en la Unidad de Estadística.

Compendio Estadístico N° 32

CUADRO N° 15

CEPRU PRIMERA OPORTUNIDAD : INGRESANTES POR GENERO, SEGÚN ESCUELAS PROFESIONALES SEMESTRE ACADÉMICO 2017-I ADMISION

N°	CARRERAS PROFESIONALES	GENERO		TOTAL
		F	M	
1	AGRONOMÍA	2	4	6
2	ANTROPOLOGÍA	2	0	2
3	ARQUEOLOGÍA	1	2	3
4	ARQUITECTURA	3	0	3
5	BIOLOGÍA	2	3	5
6	CIENCIAS ADMINISTRATIVAS	5	1	6
7	CIENCIAS DE LA COMUNICACIÓN	4	1	5
8	CONTABILIDAD	6	2	8
9	DERECHO	4	1	5
10	ECONOMÍA	3	3	6
11	EDUCACIÓN CUSCO			0
	EDU. - CIENCIAS NATURALES	1	2	3
	EDU. - EDUCACIÓN FÍSICA	1	2	3
	EDU. - EDUCACIÓN PRIMARIA	3	1	4
	EDU. - FILOSOFÍA Y CS. HISTO. SC.	1	4	5
	EDU. - LENGUAJE Y LITERATURA	1	2	3
	EDU. - MATEMÁTICAS	1	2	3
12	ENFERMERÍA	6	0	6
13	FARMACIA Y BIOQUÍMICA	4	0	4
14	FILOSOFÍA			0
15	FÍSICA	1	6	7
16	HISTORIA	2	3	5
17	ING. CIVIL	1	4	5
18	ING. DE MINAS	0	4	4
19	ING. ELÉCTRICA	0	5	5
20	ING. ELECTRÓNICA	0	3	3
21	ING. GEOLÓGICA	1	2	3
22	ING. INFORMÁTICA Y DE SISTEMAS	0	4	4
23	ING. MECÁNICA	0	3	3
24	ING. METALÚRGICA	0	6	6
25	ING. QUÍMICA	4	2	6
26	ING. PETROQUÍMICA	0	2	2
27	MATEMÁTICA	1	4	5
28	MEDICINA HUMANA	0	3	3
29	ODONTOLOGÍA	1	1	2
30	PSICOLOGÍA	4	1	5
31	QUÍMICA	3	4	7
32	TURISMO	3	2	5
33	ZOOTECNIA	2	1	3
	SUB TOTAL	73	90	163
	SEDES			
34	AGRONOMÍA TROPICAL - QUILLABAMBA	0	0	0
35	ECOTURISMO - QUILLABAMBA	0	0	0
36	EDUCACIÓN - YANAOC	0	0	0
37	EDUCACIÓN - ESPINAR	0	0	0
38	ING. AGROINDUSTRIAL - SICUANI	0	0	0
39	ING. AGROP. - ANDAHUAYLAS	0	0	0
40	ING. AGROP.- SANTO TOMAS	0	0	0
41	ING. INDS. ALIMENT. - QUILLABAMBA	0	0	0
42	ING. FORESTAL - PTO. MALDONADO	0	0	0
43	MEDICINA VETERINARIA - ESPINAR	0	0	0
44	MEDICINA VETERINARIA - SICUANI	0	0	0
45	OBSTETRICIA - ANDAHUAYLAS	0	0	0
	TOTAL	73	90	163
	Porcentaje (%)	44.79	55.21	100

FUENTE: Comisión Permanente de Admisión.

Elaborado en la Unidad de Estadística.

Compendio Estadístico N° 32

CUADRO N° 16
CEPRU ORDINARIO : INGRESANTES POR GENERO, SEGÚN ESCUELAS PROFESIONALES SEMESTRE
ACADÉMICO 2017-I

N°	CARRERAS PROFESIONALES	GENERO		TOTAL
		F	M	
1	AGRONOMÍA	4	3	7
2	ANTROPOLOGÍA	5	6	11
3	ARQUEOLOGÍA	6	7	13
4	ARQUITECTURA	3	9	12
5	BIOLOGÍA	10	3	13
6	CIENCIAS ADMINISTRATIVAS	28	15	43
7	CIENCIAS DE LA COMUNICACIÓN	15	7	22
8	CONTABILIDAD	34	9	43
9	DERECHO	13	9	22
10	ECONOMÍA	15	9	24
11	EDUCACIÓN CUSCO			0
	EDU. - CIENCIAS NATURALES	5	2	7
	EDU. - EDUCACIÓN FÍSICA	1	1	2
	EDU. - EDUCACIÓN PRIMARIA	8	2	10
	EDU. - FILOSOFÍA Y CS. HISTO. SC.	5	3	8
	EDU. - LENGUAJE Y LITERATURA	8	2	10
	EDU. - MATEMÁTICAS	1	2	3
12	ENFERMERÍA	4	0	4
13	FARMACIA Y BIOQUÍMICA	7	1	8
14	FILOSOFÍA	1	0	1
15	FÍSICA	0	1	1
16	HISTORIA	7	10	17
17	ING. CIVIL	1	19	20
18	ING. DE MINAS	1	18	19
19	ING. ELÉCTRICA	1	20	21
20	ING. ELECTRÓNICA	3	8	11
21	ING. GEOLÓGICA	4	12	16
22	ING. INFORMÁTICA Y DE SISTEMAS	3	18	21
23	ING. MECÁNICA	0	13	13
24	ING. METALÚRGICA	2	6	8
25	ING. QUÍMICA	6	3	9
26	ING. PETROQUÍMICA	0	0	0
27	MATEMÁTICA	1	0	1
28	MEDICINA HUMANA	5	7	12
29	ODONTOLOGÍA	3	4	7
30	PSICOLOGÍA	10	2	12
31	QUÍMICA	0	0	0
32	TURISMO	18	7	25
33	ZOOTECNIA	0	2	2
	SUB TOTAL	238	240	478
	SEDES			
34	AGRONOMÍA TROPICAL - QUILLABAMBA	0	0	0
35	ECOTURISMO - QUILLABAMBA	0	0	0
36	EDUCACIÓN - YANAoca	0	0	0
37	EDUCACIÓN - ESPINAR	0	0	0
38	ING. AGROINDUSTRIAL - SICUANI	0	0	0
39	ING. AGROP. - ANDAHUAYLAS	0	0	0
40	ING. AGROP.- SANTO TOMAS	0	0	0
41	ING. INDS. ALIMENT. - QUILLABAMBA	0	0	0
42	ING. FORESTAL - PTO. MALDONADO	0	0	0
43	MEDICINA VETERINARIA - ESPINAR	0	0	0
44	MEDICINA VETERINARIA - SICUANI	0	0	0
45	OBSTETRICIA - ANDAHUAYLAS	0	0	0
	TOTAL	238	240	478
	Porcentaje (%)	44.79	55.21	100

FUENTE: Centro de Computo.

Elaborado en la Unidad de Estadística.

Compendio Estadístico N° 32

CUADRO N° 17

CEPRU ORDINARIO : POSTULANTES POR GENERO, SEGÚN ESCUELAS PROFESIONALES SEMESTRE ACADEMICO 2017-I

N°	CARRERAS PROFESIONALES	GENERO		TOTAL
		F	M	
1	AGRONOMÍA	27	35	62
2	ANTROPOLOGÍA	21	21	42
3	ARQUEOLOGIA	38	29	67
4	ARQUITECTURA	126	122	248
5	BIOLOGÍA	45	39	84
6	CIENCIAS ADMINISTRATIVAS	195	116	311
7	CIENCIAS DE LA COMUNICACIÓN	47	21	68
8	CONTABILIDAD	278	113	391
9	DERECHO	217	151	368
10	ECONOMÍA	183	150	333
11	EDUCACIÓN CUSCO			0
	EDU. - CIENCIAS NATURALES	6	2	8
	EDU. - EDUCACIÓN FÍSICA	2	8	10
	EDU. - EDUCACIÓN PRIMARIA	28	8	36
	EDU. - FILOSOFÍA Y CS. HISTO. SC.	9	8	17
	EDU. - LENGUAJE Y LITERATURA	15	3	18
	EDU. - MATEMÁTICAS	3	5	8
12	ENFERMERÍA	60	8	68
13	FARMACIA Y BIOQUÍMICA	39	13	52
14	FILOSOFÍA	1	2	3
15	FÍSICA	1	3	4
16	HISTORIA	15	13	28
17	ING. CIVIL	72	338	410
18	ING. DE MINAS	13	125	138
19	ING. ELÉCTRICA	5	78	83
20	ING. ELECTRÓNICA	7	44	51
21	ING. GEOLÓGICA	53	107	160
22	ING. INFORMÁTICA Y DE SISTEMAS	28	143	171
23	ING. MECÁNICA	3	114	117
24	ING. METALÚRGICA	8	32	40
25	ING. QUÍMICA	25	16	41
26	ING. PETROQUÍMICA	4	9	13
27	MATEMÁTICA	3	4	7
28	MEDICINA HUMANA	197	140	337
29	ODONTOLOGÍA	23	16	39
30	PSICOLOGÍA	192	52	244
31	QUÍMICA	1	1	2
32	TURISMO	63	33	96
33	ZOOTECNIA	12	21	33
	SUB TOTAL	2,065	2,143	4,208
	SEDES			
34	AGRONOMÍA TROPICAL - QUILLABAMBA	0	0	0
35	ECOTURISMO - QUILLABAMBA	0	0	0
36	EDUCACIÓN - YANAoca	0	0	0
37	EDUCACIÓN - ESPINAR	0	0	0
38	ING. AGROINDUSTRIAL - SICUANI	0	0	0
39	ING. AGROP. - ANDAHUAYLAS	0	0	0
40	ING. AGROP.- SANTO TOMAS	0	0	0
41	ING. INDS. ALIMENT. - QUILLABAMBA	0	0	0
42	ING. FORESTAL - PTO. MALDONADO	0	0	0
43	MEDICINA VETERINARIA - ESPINAR	0	0	0
44	MEDICINA VETERINARIA - SICUANI	0	0	0
45	OBSTETRICIA - ANDAHUAYLAS	0	0	0
	TOTAL	2,065	2,143	4,208
	Porcentaje (%)	44.79	55.21	100

FUENTE: Comisión Permanente de Admisión.
Elaborado en la Unidad de Estadística.

Compendio Estadístico N° 32

CUADRO N° 18
CEPRU INTENSIVO : POSTULANTES POR GENERO, SEGÚN ESCUELAS PROFESIONALES SEMESTRE
ACADÉMICO 2017-I

N°	CARRERAS PROFESIONALES	GENERO		TOTAL
		F	M	
1	AGRONOMÍA	20	25	45
2	ANTROPOLOGÍA	10	7	17
3	ARQUEOLOGIA	23	12	35
4	ARQUITECTURA	74	67	141
5	BIOLOGÍA	33	16	49
6	CIENCIAS ADMINISTRATIVAS	96	41	137
7	CIENCIAS DE LA COMUNICACIÓN	19	9	28
8	CONTABILIDAD	121	45	166
9	DERECHO	144	88	232
10	ECONOMÍA	97	72	169
11	EDUCACIÓN CUSCO			0
	EDU. - CIENCIAS NATURALES	3	2	5
	EDU. - EDUCACIÓN FISICA	3	4	7
	EDU. - EDUCACIÓN PRIMARIA	16	3	19
	EDU. - FILOSOFIA Y CS. HISTO. SC.	7	6	13
	EDU. - LENGUAJE Y LITERATURA	13	7	20
	EDU. - MATEMÁTICAS	4	3	7
12	ENFERMERIA	41	3	44
13	FARMACIA Y BIOQUÍMICA	28	14	42
14	FILOSOFIA	0	0	0
15	FISICA	2	0	2
16	HISTORIA	8	6	14
17	ING. CIVIL	61	220	281
18	ING. DE MINAS	9	72	81
19	ING. ELÉCTRICA	3	42	45
20	ING. ELECTRÓNICA	5	31	36
21	ING. GEOLÓGICA	30	63	93
22	ING. INFORMÁTICA Y DE SISTEMAS	19	59	78
23	ING. MECÁNICA	0	62	62
24	ING. METALÚRGICA	4	21	25
25	ING. QUÍMICA	12	9	21
26	ING. PETROQUÍMICA	0	7	7
27	MATEMÁTICA	2	2	4
28	MEDICINA HUMANA	126	88	214
29	ODONTOLOGÍA	21	11	32
30	PSICOLOGÍA	100	23	123
31	QUÍMICA	3	2	5
32	TURISMO	32	28	60
33	ZOOTECNIA	10	14	24
	SUB TOTAL	1,199	1,184	2,383
	SEDES			
34	AGRONOMÍA TROPICAL - QUILLABAMBA	0	0	0
35	ECOTURISMO - QUILLABAMBA	0	0	0
36	EDUCACIÓN - YANAOCA	0	0	0
37	EDUCACIÓN - ESPINAR	0	0	0
38	ING. AGROINDUSTRIAL - SICUANI	0	0	0
39	ING. AGROP. - ANDAHUAYLAS	0	0	0
40	ING. AGROP.- SANTO TOMAS	0	0	0
41	ING. INDS. ALIMENT. - QUILLABAMBA	0	0	0
42	ING. FORESTAL - PTO. MALDONADO	0	0	0
43	MEDICINA VETERINARIA - ESPINAR	0	0	0
44	MEDICINA VETERINARIA - SICUANI	0	0	0
45	OBSTETRICIA - ANDAHUAYLAS	0	0	0
	TOTAL	1,199	1,184	2,383
	Porcentaje (%)	50.31	49.69	100

FUENTE: Centro de Computo.

Elaborado en la Unidad de Estadística.

Compendio Estadístico N° 32

CUADRO N° 19

CEPRU ORDINARIO : POSTULANTES POR GENERO, SEGÚN ESCUELAS PROFESIONALES SEMESTRE ACADEMICO 2017-II

N°	CARRERAS PROFESIONALES	GENERO		TOTAL
		F	M	
1	AGRONOMÍA	18	23	41
2	ANTROPOLOGÍA	15	14	29
3	ARQUEOLOGIA	25	29	54
4	ARQUITECTURA	92	98	190
5	BIOLOGÍA	48	35	83
6	CIENCIAS ADMINISTRATIVAS	171	89	260
7	CIENCIAS DE LA COMUNICACIÓN	40	19	59
8	CONTABILIDAD	191	71	262
9	DERECHO	160	129	289
10	ECONOMÍA	162	114	276
11	EDUCACIÓN CUSCO			0
	EDU. - CIENCIAS NATURALES	4	2	6
	EDU. - EDUCACIÓN FÍSICA	4	6	10
	EDU. - EDUCACIÓN PRIMARIA	14	2	16
	EDU. - FILOSOFÍA Y CS. HISTO. SC.	13	6	19
	EDU. - LENGUAJE Y LITERATURA	16	6	22
	EDU. - MATEMÁTICAS	5	2	7
12	ENFERMERÍA	36	3	39
13	FARMACIA Y BIOQUÍMICA	35	17	52
14	FILOSOFÍA	4	4	8
15	FÍSICA	0	4	4
16	HISTORIA	17	13	30
17	ING. CIVIL	48	270	318
18	ING. DE MINAS	11	95	106
19	ING. ELÉCTRICA	6	73	79
20	ING. ELECTRÓNICA	6	40	46
21	ING. GEOLÓGICA	37	92	129
22	ING. INFORMÁTICA Y DE SISTEMAS	19	97	116
23	ING. MECÁNICA	0	91	91
24	ING. METALÚRGICA	9	22	31
25	ING. QUÍMICA	16	9	25
26	ING. PETROQUÍMICA	7	6	13
27	MATEMÁTICA	2	5	7
28	MEDICINA HUMANA	170	96	266
29	ODONTOLOGÍA	22	19	41
30	PSICOLOGÍA	159	59	218
31	QUÍMICA	1	1	2
32	TURISMO	63	49	112
33	ZOOTECNIA	6	10	16
	SUB TOTAL	1,652	1,720	3,372
	SEDES			
34	EDUCACIÓN - YANA OCA	0	0	0
35	EDUCACIÓN - ESPINAR	0	0	0
36	ING. AGROINDUSTRIAL - SICUANI	0	0	0
37	ING. AGROP. - ANDAHUAYLAS	0	0	0
38	ING. AGROP.- SANTO TOMAS	0	0	0
39	ING. FORESTAL - PTO. MALDONADO	0	0	0
40	MEDICINA VETERINARIA - ESPINAR	0	0	0
41	MEDICINA VETERINARIA - SICUANI	0	0	0
42	OBSTETRICIA - ANDAHUAYLAS	0	0	0
	TOTAL	1,652	1,720	3,372
	Porcentaje (%)	49	51	100

FUENTE: Centro de Computo

Elaborado en la Unidad de Estadística.

Compendio Estadístico N° 32

CUADRO N° 20

CEPRU ORDINARIO : INGRESANTES POR GENERO, SEGÚN ESCUELAS PROFESIONALES SEMESTRE ACADEMICO 2017-II

N°	CARRERAS PROFESIONALES	GENERO		TOTAL
		F	M	
1	AGRONOMÍA	5	7	12
2	ANTROPOLOGÍA	5	5	10
3	ARQUEOLOGIA	4	3	7
4	ARQUITECTURA	5	7	12
5	BIOLOGÍA	15	8	23
6	CIENCIAS ADMINISTRATIVAS	20	10	30
7	CIENCIAS DE LA COMUNICACIÓN	18	5	23
8	CONTABILIDAD	22	9	31
9	DERECHO	6	4	10
10	ECONOMÍA	15	9	24
11	EDUCACIÓN CUSCO			0
	EDU. - CIENCIAS NATURALES	3	2	5
	EDU. - EDUCACIÓN FÍSICA	1	5	6
	EDU. - EDUCACIÓN PRIMARIA	9	1	10
	EDU. - FILOSOFÍA Y CS. HISTO. SC.	5	3	8
	EDU. - LENGUAJE Y LITERATURA	6	2	8
	EDU. - MATEMÁTICAS	4	2	6
12	ENFERMERÍA	4	0	4
13	FARMACIA Y BIOQUÍMICA	8	3	11
14	FILOSOFÍA	3	4	7
15	FÍSICA	0	2	2
16	HISTORIA	8	2	10
17	ING. CIVIL	1	19	20
18	ING. DE MINAS	0	15	15
19	ING. ELÉCTRICA	1	11	12
20	ING. ELECTRÓNICA	2	10	12
21	ING. GEOLÓGICA	3	9	12
22	ING. INFORMÁTICA Y DE SISTEMAS	7	11	18
23	ING. MECÁNICA	0	12	12
24	ING. METALÚRGICA	2	8	10
25	ING. QUÍMICA	2	3	5
26	ING. PETROQUÍMICA	1	1	2
27	MATEMÁTICA	0	3	3
28	MEDICINA HUMANA	7	4	11
29	ODONTOLOGÍA	4	4	8
30	PSICOLOGÍA	5	5	10
31	QUÍMICA	1	1	2
32	TURISMO	14	8	22
33	ZOOTECNIA	0	3	3
	SUB TOTAL	216	220	436
	SEDES			
34	EDUCACIÓN - YANAOKA	0	0	0
35	EDUCACIÓN - ESPINAR	0	0	0
36	ING. AGROINDUSTRIAL - SICUANI	0	0	0
37	ING. AGROP. - ANDAHUAYLAS	0	0	0
38	ING. AGROP.- SANTO TOMAS	0	0	0
39	ING. FORESTAL - PTO. MALDONADO	0	0	0
40	MEDICINA VETERINARIA - ESPINAR	0	0	0
41	MEDICINA VETERINARIA - SICUANI	0	0	0
42	OBSTETRICIA - ANDAHUAYLAS	0	0	0
	TOTAL	216	220	436
	Porcentaje (%)	49.54	50.46	100

FUENTE: Centro de Computo.

Elaborado en la Unidad de Estadística.



POSTULANTES AL
EXAMEN DE PRIMERA
OPORTUNIDAD 2017-I
INFORMACION SOCIO
ECONOMICA Y
ACADEMICA.

En el Concurso de Admisión por la Modalidad de Examen de Primera Oportunidad, postularon un total de **7 745** alumnos provenientes de los distintos *Centros Educativos de la Región Cusco y de las Regiones vecinas, como son: Apurímac, Madre de Dios, Puno entre otras*; con el propósito de conocer la situación social, económica de dicho número de postulantes se realizaron las encuestas, habiéndose obtenido los siguientes resultados:

- ❖ Un total de 7,657 postulantes se presentan a las Carreras Profesionales que se encuentran ubicadas en la Sede Central de la UNSAAC (Provincia del Cusco), significando el 53.37%, en el que se puede notar que el 54.24% son del sexo Femenino, mientras que el 45.76% son Varones, teniéndose sólo 88 postulantes que se presentan a las distintas Sedes ubicadas en la Región Cusco y Apurímac, significando el 1.14%.
- ❖ La edad promedio del Postulante es de 16.55 años, observándose que el 34.20% de Postulantes que se presentan fluctúan entre los 17 años y el 51.27% tienen edades que fluctúan entre los 16 años.
- ❖ El 60.50% de postulantes proceden de la Región Cusco, seguido por los postulantes de las Regiones de: Apurímac (3.02%) y Madre de Dios (0.65%) y de otras Regiones con menor porcentaje.
- ❖ En el Concurso de Primera Oportunidad postularon en mayor número alumnos de los Colegios Estatales significando el 57.15%, y con el 42.85% de alumnos procedentes de los Colegios Particulares.
- ❖ Para Postular a la UNSAAC, en Primera Oportunidad, manifestaron que el 55.20% se ha preparado en Academias, el 27.51% por su cuenta, el 8.78% en Combinadas y el 6.99% en el CEPRU.
- ❖ El 54.60% de los postulantes eligieron la Carrera Profesional al que postularon, por Orientación Vocacional, el 30.66% lo hizo por Aptitud, y el 8.08% por Otros.

- ❖ El 70.96% de padres de familia asumen Ambos los estudios de sus hijos, el 14.98% por las Madres.
- ❖ El 90.01% de los postulantes No Trabaja, 8.82% lo hace Eventualmente y el 1.17% realiza alguna actividad remunerada en Forma permanente.
- ❖ En cuanto se refiere al manejo del Sistema Computarizado, los postulantes han respondido de la siguiente manera: El 47.09% maneja el Word, el 37.59% dominan todos los Sistemas de Computación, mientras que el 7.74% domina el Excel, 6.21% el Power Point y un pequeño 0.96% manifiesta no conocer ninguno.
- ❖ El medio por el cual los postulantes se enteraron del Examen de Admisión fue de 45.53% vía Página Web, 37.34% por otros medios, 9.40% por la Radio, y el 6.38% por Televisión.

Compendio Estadístico N° 32

CUADRO N° 21

EXAMEN DE PRIMERA OPORTUNIDAD: POSTULANTES POR GENERO, SEGÚN ESCUELAS PROFESIONALES SEMESTRE ACADÉMICO 2017-I

N°	ESCUELA PROFESIONAL	GENERO		TOTAL
		F	M	
1	AGRONOMÍA	66	98	164
2	ANTROPOLOGÍA	33	24	57
3	ARQUEOLOGIA	57	40	97
4	ARQUITECTURA	251	150	401
5	BIOLOGÍA	95	62	157
6	CIENCIAS ADMINISTRATIVAS	401	164	565
7	CIENCIAS DE LA COMUNICACIÓN	114	49	163
8	CONTABILIDAD	500	202	702
9	DERECHO	366	227	593
10	ECONOMÍA	233	171	404
11	EDUCACIÓN CUSCO			0
	EDU. - CIENCIAS NATURALES	12	8	20
	EDU. - EDUCACIÓN FÍSICA	16	29	45
	EDU. - EDUCACIÓN PRIMARIA	69	7	76
	EDU. - FILOSOFÍA Y CS. HISTO. SC.	61	31	92
	EDU. - LENGUAJE Y LITERATURA	33	25	58
	EDU. - MATEMÁTICAS	13	11	24
12	ENFERMERÍA	175	11	186
13	FARMACIA Y BIOQUÍMICA	89	20	109
14	FÍSICA	8	40	48
15	FILOSOFÍA	5	6	11
16	HISTORIA	47	41	88
17	ING. CIVIL	147	357	504
18	ING. DE MINAS	44	200	244
19	ING. ELÉCTRICA	26	152	178
20	ING. ELECTRÓNICA	20	90	110
21	ING. GEOLÓGICA	104	128	232
22	ING. INFORMÁTICA Y DE SISTEMAS	65	275	340
23	ING. MECÁNICA	13	226	239
24	ING. METALÚRGICA	26	64	90
25	ING. QUÍMICA	80	71	151
26	ING. PETROQUÍMICA	18	27	45
27	MATEMÁTICA	15	31	46
28	MEDICINA HUMANA	289	166	455
29	ODONTOLOGÍA	59	31	90
30	PSICOLOGÍA	320	83	403
31	QUÍMICA	15	22	37
32	TURISMO	207	131	338
33	ZOOTECNIA	42	53	95
	SUB TOTAL	4,134	3,523	7,657
	SEDES			0
34	AGRONOMÍA TROPICAL - QUILLABAMBA	0	0	0
35	ECOTURISMO - QUILLABAMBA	0	0	0
36	EDUCACIÓN - YANAoca	19	0	19
37	EDUCACIÓN - ESPINAR	0	1	1
38	ING. AGROINDUSTRIAL - SICUANI	10	8	18
39	ING. AGROP. - ANDAHUAYLAS	0	1	1
40	ING. AGROP. - SANTO TOMAS	0	2	2
41	ING. INDS. ALIMENT. - QUILLABAMBA	0	0	0
42	ING. FORESTAL - PTO. MALDONADO	2	3	5
43	MEDICINA VETERINARIA - ESPINAR	1	2	3
44	MEDICINA VETERINARIA - SICUANI	11	3	14
45	OBSTETRICIA - ANDAHUAYLAS	24	1	25
	TOTAL	4,201	3,544	7,745
	Porcentaje (%)	54.24	45.76	100

FUENTE: Centro de Computo.

Elaborado por el Área de Estadística

Compendio Estadístico N° 32

CUADRO N° 22

EXAMEN DE PRIMERA OPORTUNIDAD: POSTULANTES POR EDADES, SEGÚN CARRERAS PROFESIONALES SEMESTRE ACADÉMICO 2017-I

N°	CARRERA PROFESIONAL	Mas de 20 años	De 20 años	De 19 años	De 18 años	De 17 años	De 16 años	De 15 años	Menos de 15 años	TOTAL
1	AGRONOMÍA	2	0	4	6	51	89	11	1	164
2	ANTROPOLOGÍA	0	0	2	2	19	32	2	0	57
3	ARQUEOLOGÍA	0	0	1	4	27	59	6	0	97
4	ARQUITECTURA	3	1	17	45	135	191	9	0	401
5	BIOLOGÍA	1	0	1	3	49	95	8	0	157
6	CIENCIAS ADMINISTRATIVAS	7	4	18	47	219	249	21	0	565
7	CIENCIAS DE LA COMUNICACIÓN	2	1	3	9	50	89	9	0	163
8	CONTABILIDAD	6	4	10	43	230	365	44	0	702
9	DERECHO	8	0	17	41	215	289	23	0	593
10	ECONOMÍA	6	2	7	21	151	193	23	1	404
11	EDUCACIÓN CUSCO									
	EDU. - CIENCIAS NATURALES	0	0	0	1	8	9	2	0	20
	EDU. - EDUCACIÓN FÍSICA	1	0	0	3	17	21	3	0	45
	EDU. - EDUCACIÓN PRIMARIA	0	0	2	3	32	34	5	0	76
	EDU. - FILOSOFÍA Y CS. HISTO. SC.	1	0	0	8	34	46	2	1	92
	EDU. - LENGUAJE Y LITERATURA	0	0	0	0	15	39	4	0	58
	EDU. - MATEMÁTICAS	0	0	0	2	7	14	1	0	24
12	ENFERMERÍA	0	2	3	16	75	82	8	0	186
13	FARMACIA Y BIOQUÍMICA	1	1	0	5	38	56	8	0	109
14	FÍSICA	0	0	0	7	18	23	0	0	48
15	FILOSOFÍA	3	4	2	1	1	0	0	0	11
16	HISTORIA	0	2	0	7	30	46	3	0	88
17	ING. CIVIL	8	1	14	40	171	241	28	1	504
18	ING. DE MINAS	1	2	3	12	62	150	14	0	244
19	ING. ELÉCTRICA	2	1	1	7	52	112	3	0	178
20	ING. ELECTRÓNICA	0	1	1	7	43	55	3	0	110
21	ING. GEOLÓGICA	0	0	1	13	60	144	14	0	232
22	ING. INFORMÁTICA Y DE SISTEMAS	1	4	12	29	132	152	10	0	340
23	ING. MECÁNICA	0	2	4	19	79	124	11	0	239
24	ING. METALÚRGICA	0	0	2	1	29	56	2	0	90
25	ING. QUÍMICA	1	1	0	8	48	87	6	0	151
26	ING. PETROQUÍMICA	0	2	2	1	18	21	1	0	45
27	MATEMÁTICA	0	0	0	0	17	29	0	0	46
28	MEDICINA HUMANA	2	1	6	30	160	232	24	0	455
29	ODONTOLOGÍA	2	0	5	10	28	41	4	0	90
30	PSICOLOGÍA	1	0	4	11	134	225	27	1	403
31	QUÍMICA	1	0	1	5	13	16	1	0	37
32	TURISMO	0	1	2	16	110	193	16	0	338
33	ZOOTECNIA	0	1	5	9	41	38	1	0	95
	SUB TOTAL	60	38	150	492	2,618	3,937	357	5	7,657
	SEDES									
34	AGRONOMÍA TROPICAL - QUILLABAMBA	0	0	0	0	0	0	0	0	0
35	ECOTURISMO - QUILLABAMBA	0	0	0	0	0	0	0	0	0
36	EDUCACIÓN - YANAOC	1	2	1	2	4	7	2	0	19
37	EDUCACIÓN - ESPINAR	0	1	0	0	0	0	0	0	1
38	ING. AGROINDUSTRIAL - SICUANI	0	1	1	0	7	9	0	0	18
39	ING. AGROP. - ANDAHUAYLAS	0	0	0	0	1	0	0	0	1
40	ING. AGROP. - SANTO TOMAS	0	0	0	0	2	0	0	0	2
41	ING. INDS. ALIMENT. - QUILLABAMBA	0	0	0	0	0	0	0	0	0
42	ING. FORESTAL - PTO. MALDONADO	0	0	0	0	3	1	1	0	5
43	MEDICINA VETERINARIA - ESPINAR	0	1	0	0	0	2	0	0	3
44	MEDICINA VETERINARIA - SICUANI	0	1	0	1	6	6	0	0	14
45	OBSTETRICIA - ANDAHUAYLAS	0	0	2	6	8	9	0	0	25
	TOTAL	61	44	154	501	2,649	3,971	360	5	7,745
	Porcentaje (%)	0.79	0.57	1.99	6.47	34.20	51.27	4.65	0.06	100
	Edad Promedio	16.55								

FUENTE: Centro de Computo.

Compendio Estadístico N° 32

CUADRO N° 23

EXAMEN DE PRIMERA OPORTUNIDAD: POSTULANTES POR LUGAR DE PROCEDENCIA, SEGÚN CARRERAS PROFESIONALES SEMESTRE ACADÉMICO 2017-I

N°	CARRERA PROFESIONAL	CUSCO	APURIMAC	MADRE DE DIOS	PUNO	LIMA	AREQUIPA	TACNA	JUNIN	ICA	OTROS	TOTAL
1	AGRONOMÍA	159	5	0	0	0	0	0	0	0	0	164
2	ANTROPOLOGÍA	53	1	1	1	0	1	0	0	0	0	57
3	ARQUEOLOGÍA	96	1	0	0	0	0	0	0	0	0	97
4	ARQUITECTURA	349	38	6	3	2	2	0	0	0	1	401
5	BIOLOGÍA	144	11	1	1	0	0	0	0	0	0	157
6	CIENCIAS ADMINISTRATIVAS	517	32	10	4	1	1	0	0	0	0	565
7	CIENCIAS DE LA COMUNICACIÓN	155	7	0	0	1	0	0	0	0	0	163
8	CONTABILIDAD	654	24	4	0	0	0	0	0	0	20	702
9	DERECHO	329	33	15	2	1	0	0	0	0	213	593
10	ECONOMÍA	359	33	4	5	1	2	0	0	0	0	404
11	EDUCACIÓN CUSCO											
	EDU. - CIENCIAS NATURALES	19	1	0	0	0	0	0	0	0	0	20
	EDU. - EDUCACIÓN FÍSICA	43	0	2	0	0	0	0	0	0	0	45
	EDU. - EDUCACIÓN PRIMARIA	75	0	1	0	0	0	0	0	0	0	76
	EDU. - FILOSOFÍA Y CS. HISTO. SC.	92	0	0	0	0	0	0	0	0	0	92
	EDU. - LENGUAJE Y LITERATURA	54	4	0	0	0	0	0	0	0	0	58
	EDU. - MATEMÁTICAS	24	0	0	0	0	0	0	0	0	0	24
12	ENFERMERÍA	162	17	5	0	0	0	0	0	0	2	186
13	FARMACIA Y BIOQUÍMICA	102	7	0	0	0	0	0	0	0	0	109
14	FÍSICA	48	0	0	0	0	0	0	0	0	0	48
	FILOSOFÍA	10	1	0	0	0	0	0	0	0	0	11
15	HISTORIA	88	0	0	0	0	0	0	0	0	0	88
16	ING. CIVIL	405	85	5	7	1	1	0	0	0	0	504
17	ING. DE MINAS	220	22	0	1	0	0	0	0	1	0	244
18	ING. ELÉCTRICA	164	12	2	0	0	0	0	0	0	0	178
19	ING. ELECTRÓNICA	99	7	4	0	0	0	0	0	0	0	110
20	ING. GEOLÓGICA	215	16	0	1	0	0	0	0	0	0	232
21	ING. INFORMÁTICA Y DE SISTEMAS	325	13	1	1	0	0	0	0	0	0	340
22	ING. MECÁNICA	213	22	4	0	0	0	0	0	0	0	239
23	ING. METALÚRGICA	87	3	0	0	0	0	0	0	0	0	90
24	ING. QUÍMICA	140	10	0	0	0	0	0	0	0	1	151
25	ING. PETROQUÍMICA	43	0	2	0	0	0	0	0	0	0	45
26	MATEMÁTICA	44	1	1	0	0	0	0	0	0	0	46
27	MEDICINA HUMANA	347	81	12	11	3	1	0	0	0	0	455
28	ODONTOLOGÍA	78	10	1	0	1	0	0	0	0	0	90
29	PSICOLOGÍA	372	21	8	1	1	0	0	0	0	0	403
30	QUÍMICA	37	0	0	0	0	0	0	0	0	0	37
31	TURISMO	330	5	1	1	1	0	0	0	0	0	338
32	ZOOTECNIA	91	2	2	0	0	0	0	0	0	0	95
	SUB TOTAL	4,659	525	92	39	13	8	0	0	1	2,697	7,657
	SEDES											
33	AGRONOMÍA TROPICAL - QUILLABAMBA	0	0	0	0	0	0	0	0	0	0	0
34	ECOTURISMO - QUILLABAMBA	0	0	0	0	0	0	0	0	0	0	0
35	EDUCACIÓN - YANAOC	17	2	1	0	0	0	0	0	0	-1	19
36	EDUCACIÓN - ESPINAR	1	0	0	0	0	0	0	0	0	0	1
37	ING. AGROINDUSTRIAL - SICUANI	18	0	0	0	0	0	0	0	0	0	18
38	ING. AGROP. - ANDAHUAYLAS	1	0	0	0	0	0	0	0	0	0	1
39	ING. AGROP. - SANTO TOMAS	2	0	0	0	0	0	0	0	0	0	2
40	ING. INDS. ALIMENT. - QUILLABAMBA	0	0	0	0	0	0	0	0	0	0	0
41	ING. FORESTAL - PTO. MALDONADO	4	0	1	0	0	0	0	0	0	0	5
42	MEDICINA VETERINARIA - ESPINAR	3	0	0	0	0	0	0	0	0	0	3
43	MEDICINA VETERINARIA - SICUANI	14	0	0	0	0	0	0	0	0	0	14
44	OBSTETRICIA - ANDAHUAYLAS	13	12	0	0	0	0	0	0	0	0	25
	TOTAL	4686	539	94	39	13	8	0	0	1	2,758	7,745
	Porcentaje (%)	60.50	3.02	0.32	0.25	0.17	0.12	0.00	0.00	0.01	35.61	100

FUENTE: Centro de Computo.

Compendio Estadístico N° 32

CUADRO N° 24

EXAMEN DE PRIMERA OPORTUNIDAD: POSTULANTES POR TIPO DE COLEGIO, SEGÚN CARRERAS PROFESIONALES SEMESTRE ACADÉMICO 2017-I

N°	CARRERA PROFESIONAL	TIPO DE COLEGIO		TOTAL
		NACIONAL	PARTICULAR	
1	AGRONOMÍA	122	42	164
2	ANTROPOLOGÍA	35	22	57
3	ARQUEOLOGIA	63	34	97
4	ARQUITECTURA	187	214	401
5	BIOLOGÍA	96	61	157
6	CIENCIAS ADMINISTRATIVAS	349	216	565
7	CIENCIAS DE LA COMUNICACIÓN	84	79	163
8	CONTABILIDAD	414	288	702
9	DERECHO	323	270	593
10	ECONOMÍA	225	179	404
11	EDUCACIÓN CUSCO			
	EDU. - CIENCIAS NATURALES	8	12	20
	EDU. - EDUCACIÓN FÍSICA	35	10	45
	EDU. - EDUCACIÓN PRIMARIA	43	33	76
	EDU. - FILOSOFÍA Y CS. HISTO. SC.	65	27	92
	EDU. - LENGUAJE Y LITERATURA	40	18	58
	EDU. - MATEMÁTICAS	14	10	24
12	ENFERMERÍA	128	58	186
13	FARMACIA Y BIOQUÍMICA	63	46	109
14	FÍSICA	33	15	48
15	FILOSOFÍA	7	4	11
16	HISTORIA	50	38	88
17	ING. CIVIL	268	236	504
18	ING. DE MINAS	159	85	244
19	ING. ELÉCTRICA	97	81	178
20	ING. ELECTRÓNICA	60	50	110
21	ING. GEOLÓGICA	110	122	232
22	ING. INFORMÁTICA Y DE SISTEMAS	193	147	340
23	ING. MECÁNICA	163	76	239
24	ING. METALÚRGICA	54	36	90
25	ING. QUÍMICA	72	79	151
26	ING. PETROQUÍMICA	26	19	45
27	MATEMÁTICA	28	18	46
28	MEDICINA HUMANA	189	266	455
29	ODONTOLOGÍA	43	47	90
30	PSICOLOGÍA	214	189	403
31	QUÍMICA	20	17	37
32	TURISMO	214	124	338
33	ZOOTECNIA	63	32	95
	SUB TOTAL	4,357	3,300	7,657
	SEDES			
34	AGRONOMÍA TROPICAL - QUILLABAMBA	0	0	0
35	ECOTURISMO - QUILLABAMBA	0	0	0
36	EDUCACIÓN - YANAOCA	14	5	19
37	EDUCACIÓN - ESPINAR	1	0	1
38	ING. AGROINDUSTRIAL - SICUANI	15	3	18
39	ING. AGROP. - ANDAHUAYLAS	1	0	1
40	ING. AGROP. - SANTO TOMAS	2	0	2
41	ING. INDS. ALIMENT. - QUILLABAMBA	0	0	0
42	ING. FORESTAL - PTO. MALDONADO	4	1	5
43	MEDICINA VETERINARIA - ESPINAR	3	0	3
44	MEDICINA VETERINARIA - SICUANI	10	4	14
45	OBSTETRICIA - ANDAHUAYLAS	19	6	25
	TOTAL	4,426	3,319	7,745
	Porcentaje (%)	57.15	42.85	100.00

FUENTE: Centro de Computo.

Elaborado por el Área de Estadística

Compendio Estadístico N° 32

CUADRO N° 25

EXAMEN DE PRIMERA OPORTUNIDAD: POSTULANTES Y SU SITUACIÓN LABORAL, SEGÚN CARRERAS PROFESIONALES SEMESTRE ACADÉMICO 2017-I

N°	CARRERA PROFESIONAL	SITUACIÓN LABORAL			TOTAL
		NO	SI	SI	
		TRABAJA	EN FORMA PERMANENTE	EN FORMA EVENTUAL	
1	AGRONOMÍA	158	1	5	164
2	ANTROPOLOGÍA	53	0	4	57
3	ARQUEOLOGÍA	88	1	8	97
4	ARQUITECTURA	347	5	49	401
5	BIOLOGÍA	141	1	15	157
6	CIENCIAS ADMINISTRATIVAS	499	9	57	565
7	CIENCIAS DE LA COMUNICACIÓN	149	2	12	163
8	CONTABILIDAD	621	10	71	702
9	DERECHO	526	10	57	593
10	ECONOMÍA	354	6	44	404
11	EDUCACIÓN CUSCO				
	EDU. - CIENCIAS NATURALES	19	0	1	20
	EDU. - EDUCACIÓN FÍSICA	39	1	5	45
	EDU. - EDUCACIÓN PRIMARIA	63	1	12	76
	EDU. - FILOSOFÍA Y CS. HISTO. SC.	82	0	10	92
	EDU. - LENGUAJE Y LITERATURA	51	0	7	58
	EDU. - MATEMÁTICAS	22	0	2	24
12	ENFERMERÍA	167	3	16	186
13	FARMACIA Y BIOQUÍMICA	98	1	10	109
14	FÍSICA	44	1	3	48
15	FILOSOFÍA	9	1	1	11
16	HISTORIA	74	1	13	88
17	ING. CIVIL	472	3	29	504
18	ING. DE MINAS	222	1	21	244
19	ING. ELÉCTRICA	166	1	11	178
20	ING. ELECTRÓNICA	107	1	2	110
21	ING. GEOLÓGICA	218	0	14	232
22	ING. INFORMÁTICA Y DE SISTEMAS	317	3	20	340
23	ING. MECÁNICA	218	3	18	239
24	ING. METALÚRGICA	83	3	4	90
25	ING. QUÍMICA	135	0	16	151
26	ING. PETROQUÍMICA	41	0	4	45
27	MATEMÁTICA	42	0	4	46
28	MEDICINA HUMANA	405	5	45	455
29	ODONTOLOGÍA	81	2	7	90
30	PSICOLOGÍA	356	9	38	403
31	QUÍMICA	35	1	1	37
32	TURISMO	309	2	27	338
33	ZOOTECNIA	83	1	11	95
	SUB TOTAL	6,894	89	674	7,657
	SEDES				
34	AGRONOMÍA TROPICAL - QUILLABAMBA	0	0	0	0
35	ECOTURISMO - QUILLABAMBA	0	0	0	0
36	EDUCACIÓN - YANAoca	13	0	6	19
37	EDUCACIÓN - ESPINAR	1	0	0	1
38	ING. AGROINDUSTRIAL - SICUANI	16	1	1	18
39	ING. AGROP. - ANDAHUAYLAS	1	0	0	1
40	ING. AGROP. - SANTO TOMAS	2	0	0	2
41	ING. INDS. ALIMENT. - QUILLABAMBA	0	0	0	0
42	ING. FORESTAL - PTO. MALDONADO	4	0	1	5
43	MEDICINA VETERINARIA - ESPINAR	3	0	0	3
44	MEDICINA VETERINARIA - SICUANI	14	0	0	14
45	OBSTETRICIA - ANDAHUAYLAS	23	1	1	25
	TOTAL	6,971	91	683	7,745
	Porcentaje (%)	90.01	1.17	8.82	100

FUENTE: Centro de Computo.

Elaborado por la Unidad de Estadística.

Compendio Estadístico N° 32

CUADRO N° 26

EXAMEN DE PRIMERA OPORTUNIDAD: POSTULANTES Y PERSONAS QUE FINANCIAN SUS ESTUDIOS, SEGÚN CARRERAS PROFESIONALES SEMESTRE ACADÉMICO 2017-I

N°	CARRERA PROFESIONAL	PADRE	MADRE	AMBOS	YO MISMO	HERMANOS	OTROS PARIENTES	OTRAS PERSONAS	TOTAL
1	AGRONOMÍA	15	16	130	1	1	1	0	164
2	ANTROPOLOGÍA	4	10	41	0	0	2	0	57
3	ARQUEOLOGÍA	8	18	65	2	1	2	1	97
4	ARQUITECTURA	36	67	268	17	5	6	2	401
5	BIOLOGÍA	21	21	111	3	0	1	0	157
6	CIENCIAS ADMINISTRATIVAS	69	67	403	13	8	4	1	565
7	CIENCIAS DE LA COMUNICACIÓN	18	26	111	5	2	1	0	163
8	CONTABILIDAD	63	107	506	9	11	6	0	702
9	DERECHO	56	98	422	5	8	4	0	593
10	ECONOMÍA	46	55	286	6	5	4	2	404
11	EDUCACIÓN CUSCO								
	EDU. - CIENCIAS NATURALES	0	7	13	0	0	0	0	20
	EDU. - EDUCACIÓN FÍSICA	2	4	35	1	1	1	1	45
	EDU. - EDUCACIÓN PRIMARIA	10	17	45	1	1	2	0	76
	EDU. - FILOSOFÍA Y CS. HISTO. SC.	11	21	55	1	3	1	0	92
	EDU. - LENGUAJE Y LITERATURA	5	15	37	0	0	1	0	58
	EDU. - MATEMÁTICAS	1	7	15	0	1	0	0	24
12	ENFERMERÍA	9	26	145	3	2	1	0	186
13	FARMACIA Y BIOQUÍMICA	14	11	79	2	1	1	1	109
14	FÍSICA	5	6	33	2	2	0	0	48
15	FILOSOFÍA	5	2	1	2	1	0	0	11
16	HISTORIA	11	19	56	0	0	2	0	88
17	ING. CIVIL	50	76	368	7	1	2	0	504
18	ING. DE MINAS	22	34	178	5	1	4	0	244
19	ING. ELÉCTRICA	13	30	132	0	0	2	1	178
20	ING. ELECTRÓNICA	13	16	80	0	0	1	0	110
21	ING. GEOLÓGICA	29	31	166	4	2	0	0	232
22	ING. INFORMÁTICA Y DE SISTEMAS	35	45	253	2	2	3	0	340
23	ING. MECÁNICA	28	29	179	2	0	1	0	239
24	ING. METALÚRGICA	10	11	66	2	0	1	0	90
25	ING. QUÍMICA	30	18	99	2	2	0	0	151
26	ING. PETROQUÍMICA	4	10	31	0	0	0	0	45
27	MATEMÁTICA	6	8	31	0	0	1	0	46
28	MEDICINA HUMANA	51	72	318	4	7	3	0	455
29	ODONTOLOGÍA	14	11	61	2	0	2	0	90
30	PSICOLOGÍA	39	72	271	12	4	4	1	403
31	QUÍMICA	5	8	24	0	0	0	0	37
32	TURISMO	29	51	245	0	7	6	0	338
33	ZOOTECNIA	9	7	73	1	5	0	0	95
	SUB TOTAL	796	1,149	5,432	116	84	70	10	7,657
	SEDES								
34	AGRONOMÍA TROPICAL - QUILLABAMBA	0	0	0	0	0	0	0	0
35	ECOTURISMO - QUILLABAMBA	0	0	0	1	0	0	0	0
36	EDUCACIÓN - YANAOCA	8	1	10	0	0	0	0	19
37	EDUCACIÓN - ESPINAR	1	0	0	0	0	0	0	1
38	ING. AGROINDUSTRIAL - SICUANI	2	2	13	0	0	0	1	18
39	ING. AGROP. - ANDAHUAYLAS	0	0	1	0	0	0	0	1
40	ING. AGROP. - SANTO TOMAS	0	0	2	0	0	0	0	2
41	ING. INDS. ALIMENT. - QUILLABAMBA	0	0	0	0	0	0	0	0
42	ING. FORESTAL - PTO. MALDONADO	1	1	3	0	0	0	0	5
43	MEDICINA VETERINARIA - ESPINAR	0	0	3	0	0	0	0	3
44	MEDICINA VETERINARIA - SICUANI	3	1	10	0	0	0	0	14
45	OBSTETRICIA - ANDAHUAYLAS	1	2	21	1	0	0	0	25
	TOTAL	812	1,156	5,495	118	84	70	11	7,745
	Porcentaje (%)	10.48	14.93	70.95	1.52	1.08	0.90	0.14	100

FUENTE: Centro de Computo.

Compendio Estadístico N° 32

CUADRO N° 27

EXAMEN DE PRIMERA OPORTUNIDAD: POSTULANTES Y TIPO DE PREPARACIÓN, SEGÚN CARRERAS PROFESIONALES SEMESTRE ACADÉMICO 2017-I

N°	CARRERA PROFESIONAL	POR MI CUENTA	CEPRU	PROFESOR PARTICULAR	ACADEMIAS	COMBINADAS	TOTAL
1	AGRONOMÍA	25	16	3	102	18	164
2	ANTROPOLOGÍA	17	3	0	32	5	57
3	ARQUEOLOGÍA	26	4	3	60	4	97
4	ARQUITECTURA	130	26	9	206	30	401
5	BIOLOGÍA	41	11	5	86	14	157
6	CIENCIAS ADMINISTRATIVAS	166	21	2	338	38	565
7	CIENCIAS DE LA COMUNICACIÓN	48	10	1	88	16	163
8	CONTABILIDAD	175	51	6	406	64	702
9	DERECHO	148	43	9	340	53	593
10	ECONOMÍA	115	24	3	234	28	404
11	EDUCACIÓN CUSCO						
	EDU. - CIENCIAS NATURALES	3	1	0	10	6	20
	EDU. - EDUCACIÓN FÍSICA	17	3	1	22	2	45
	EDU. - EDUCACIÓN PRIMARIA	24	6	3	36	7	76
	EDU. - FILOSOFÍA Y CS. HISTO. SC.	26	5	0	51	10	92
	EDU. - LENGUAJE Y LITERATURA	19	5	0	30	4	58
	EDU. - MATEMÁTICAS	5	3	0	13	3	24
12	ENFERMERÍA	61	6	7	101	11	186
13	FARMACIA Y BIOQUÍMICA	45	2	1	57	4	109
14	FÍSICA	9	6	0	27	6	48
15	FILOSOFÍA	6	2	1	2	0	11
16	HISTORIA	40	1	1	41	5	88
17	ING. CIVIL	149	39	11	256	49	504
18	ING. DE MINAS	54	28	7	134	21	244
19	ING. ELÉCTRICA	33	17	2	104	22	178
20	ING. ELECTRÓNICA	24	12	2	60	12	110
21	ING. GEOLÓGICA	69	24	2	105	32	232
22	ING. INFORMÁTICA Y DE SISTEMAS	75	27	6	183	49	340
23	ING. MECÁNICA	63	19	2	140	15	239
24	ING. METALÚRGICA	21	6	3	55	5	90
25	ING. QUÍMICA	46	9	1	77	18	151
26	ING. PETROQUÍMICA	7	7	0	19	12	45
27	MATEMÁTICA	12	3	0	28	3	46
28	MEDICINA HUMANA	133	38	8	243	33	455
29	ODONTOLOGÍA	32	5	1	48	4	90
30	PSICOLOGÍA	109	22	8	229	35	403
31	QUÍMICA	11	0	1	19	6	37
32	TURISMO	95	21	4	196	22	338
33	ZOOTECNIA	23	9	2	53	8	95
	SUB TOTAL	2,102	535	115	4,231	674	7,657
	SEDES						
34	AGRONOMÍA TROPICAL - QUILLABAMBA	0	0	0	0	0	0
35	ECOTURISMO - QUILLABAMBA	0	0	0	0	0	0
36	EDUCACIÓN - YANAOCA	9	1	1	8	0	19
37	EDUCACIÓN - ESPINAR	1	0	0	0	0	1
38	ING. AGROINDUSTRIAL - SICUANI	4	2	1	11	0	18
39	ING. AGROP. - ANDAHUAYLAS	0	0	0	0	1	1
40	ING. AGROP. - SANTO TOMAS	0	0	0	2	0	2
41	ING. INDS. ALIMENT. - QUILLABAMBA	0	0	0	0	0	0
42	ING. FORESTAL - PTO. MALDONADO	2	0	0	2	1	5
43	MEDICINA VETERINARIA - ESPINAR	1	0	0	2	0	3
44	MEDICINA VETERINARIA - SICUANI	2	3	0	8	1	14
45	OBSTETRICIA - ANDAHUAYLAS	10	0	1	11	3	25
	TOTAL	2,131	541	118	4,275	680	7,745
	Porcentaje (%)	27.51	6.99	1.52	55.20	8.78	100

FUENTE: Centro de Computo.

Compendio Estadístico N° 32

CUADRO N° 28

EXAMEN DE PRIMERA OPORTUNIDAD: POSTULANTES Y ELECCIÓN DE SU ESCUELA PROFESIONAL, SEGÚN ESCUELAS PROFESIONALES SEMESTRE ACADÉMICO 2017-I

N°	CARRERA PROFESIONAL	ORIENTACIÓN VOCACIONAL	POSIBILIDAD DE TRABAJO	INFLUENCIA FAMILIAR	APTITUDES	COSTO DE VIDA	OTRO	TOTAL
1	AGRONOMÍA	86	6	5	57	0	10	164
2	ANTROPOLOGÍA	30	2	1	17	0	7	57
3	ARQUEOLOGÍA	55	7	6	27	0	2	97
4	ARQUITECTURA	214	18	16	124	1	28	401
5	BIOLOGÍA	82	4	10	54	0	7	157
6	CIENCIAS ADMINISTRATIVAS	329	26	15	165	1	29	565
7	CIENCIAS DE LA COMUNICACIÓN	84	9	5	53	2	10	163
8	CONTABILIDAD	399	31	28	205	2	37	702
9	DERECHO	319	28	25	188	1	32	593
10	ECONOMÍA	217	14	18	126	0	29	404
11	EDUCACIÓN CUSCO							
	EDU. - CIENCIAS NATURALES	9	1	1	7	0	2	20
	EDU. - EDUCACIÓN FÍSICA	25	1	5	13	0	1	45
	EDU. - EDUCACIÓN PRIMARIA	37	2	3	29	0	5	76
	EDU. - FILOSOFÍA Y CS. HISTO. SC.	48	3	5	33	0	3	92
	EDU. - LENGUAJE Y LITERATURA	32	4	1	15	0	6	58
	EDU. - MATEMÁTICAS	14	0	3	6	0	1	24
12	ENFERMERÍA	104	10	5	57	0	10	186
13	FARMACIA Y BIOQUÍMICA	56	4	9	32	0	8	109
14	FÍSICA	27	2	3	13	0	3	48
15	FILOSOFÍA	6	2	1	1	1	0	11
16	HISTORIA	48	4	2	30	0	4	88
17	ING. CIVIL	280	15	20	154	5	30	504
18	ING. DE MINAS	138	11	7	68	0	20	244
19	ING. ELÉCTRICA	93	11	9	51	0	14	178
20	ING. ELECTRÓNICA	61	3	4	29	0	13	110
21	ING. GEOLÓGICA	116	9	9	85	0	13	232
22	ING. INFORMÁTICA Y DE SISTEMAS	171	17	13	121	1	17	340
23	ING. MECÁNICA	117	13	10	85	1	13	239
24	ING. METALÚRGICA	51	6	4	21	0	8	90
25	ING. QUÍMICA	87	6	4	46	0	8	151
26	ING. PETROQUÍMICA	29	1	1	13	0	1	45
27	MATEMÁTICA	21	4	0	14	0	7	46
28	MEDICINA HUMANA	245	16	19	142	4	29	455
29	ODONTOLOGÍA	51	3	3	27	0	6	90
30	PSICOLOGÍA	238	18	18	109	2	18	403
31	QUÍMICA	16	3	1	16	0	1	37
32	TURISMO	191	14	9	93	2	29	338
33	ZOOTECNIA	57	5	3	27	0	3	95
	SUB TOTAL	4,183	333	301	2,353	23	464	7,657
	SEDES							
34	AGRONOMÍA TROPICAL - QUILLABAMBA	0	0	0	0	0	0	0
35	ECOTURISMO - QUILLABAMBA	0	0	0	0	0	0	0
36	EDUCACIÓN - YANAOC	6	4	1	7	0	1	19
37	EDUCACIÓN - ESPINAR	1	0	0	0	0	0	1
38	ING. AGROINDUSTRIAL - SICUANI	4	3	3	5	0	3	18
39	ING. AGROP. - ANDAHUAYLAS	1	0	0	0	0	0	1
40	ING. AGROP. - SANTO TOMAS	2	0	0	0	0	0	2
41	ING. INDS. ALIMENT. - QUILLABAMBA	0	0	0	0	0	0	0
42	ING. FORESTAL - PTO. MALDONADO	3	0	0	2	0	0	5
43	MEDICINA VETERINARIA - ESPINAR	2	0	0	0	0	1	3
44	MEDICINA VETERINARIA - SICUANI	11	0	0	3	0	0	14
45	OBSTETRICIA - ANDAHUAYLAS	16	1	1	5	0	2	25
	TOTAL	4,229	341	306	2,375	23	471	7,745
	Porcentaje (%)	54.60	4.40	3.95	30.66	0.30	6.08	100

FUENTE: Centro de Computo.

CUADRO N° 17
CUADRO N° 29

Compendio Estadístico N° 32

EXAMEN DE PRIMERA OPORTUNIDAD: POSTULANTES Y MEDIO DE DIFUSIÓN POR LA CUAL SE ENTERO DEL EXAMEN, SEGÚN ESCUELAS PROFESIONALES SEMESTRE ACADÉMICO 2017-I

N°	CARRERA PROFESIONAL	TV	RADIO	PAGINA WEB	PERIODICOS	OTROS	TOTAL
1	AGRONOMÍA	9	8	91	0	56	164
2	ANTROPOLOGÍA	2	6	25	2	22	57
3	ARQUEOLOGÍA	7	8	48	2	32	97
4	ARQUITECTURA	29	29	178	8	157	401
5	BIOLOGÍA	14	16	66	4	57	157
6	CIENCIAS ADMINISTRATIVAS	35	77	262	5	186	565
7	CIENCIAS DE LA COMUNICACIÓN	7	18	71	3	64	163
8	CONTABILIDAD	46	82	310	8	256	702
9	DERECHO	35	50	274	12	222	593
10	ECONOMÍA	31	36	170	2	165	404
11	EDUCACIÓN CUSCO						
	EDU. - CIENCIAS NATURALES	2	0	8	0	10	20
	EDU. - EDUCACIÓN FÍSICA	1	7	18	1	18	45
	EDU. - EDUCACIÓN PRIMARIA	4	4	35	0	33	76
	EDU. - FILOSOFÍA Y CS. HISTO. SC.	9	10	33	0	40	92
	EDU. - LENGUAJE Y LITERATURA	2	7	20	0	29	58
	EDU. - MATEMÁTICAS	1	1	11	0	11	24
12	ENFERMERÍA	6	14	80	5	81	186
13	FARMACIA Y BIOQUÍMICA	7	21	48	1	32	109
14	FÍSICA	5	3	24	0	16	48
15	FILOSOFÍA	5	2	1	3	0	11
16	HISTORIA	2	10	37	1	38	88
17	ING. CIVIL	26	28	239	7	204	504
18	ING. DE MINAS	16	25	118	4	81	244
19	ING. ELÉCTRICA	9	15	92	0	62	178
20	ING. ELECTRÓNICA	8	10	48	2	42	110
21	ING. GEOLÓGICA	18	17	112	0	85	232
22	ING. INFORMÁTICA Y DE SISTEMAS	22	24	154	2	138	340
23	ING. MECÁNICA	10	22	124	5	78	239
24	ING. METALÚRGICA	5	9	40	1	35	90
25	ING. QUÍMICA	16	11	73	0	51	151
26	ING. PETROQUÍMICA	6	3	16	0	20	45
27	MATEMÁTICA	3	4	12	2	25	46
28	MEDICINA HUMANA	24	44	216	5	166	455
29	ODONTOLOGÍA	7	15	36	1	31	90
30	PSICOLOGÍA	22	43	178	6	154	403
31	QUÍMICA	3	3	15	1	15	37
32	TURISMO	17	34	164	4	119	338
33	ZOOTECNIA	9	14	42	1	29	95
	SUB TOTAL	480	730	3,489	98	2,860	7,657
	SEDES						
34	AGRONOMÍA TROPICAL - QUILLABAMBA	0	0	0	0	0	0
35	ECOTURISMO - QUILLABAMBA	0	0	0	0	0	0
36	EDUCACIÓN - YANAOC	5	2	4	2	6	19
37	EDUCACIÓN - ESPINAR	1	0	0	0	0	1
38	ING. AGROINDUSTRIAL - SICUANI	3	0	5	0	10	18
39	ING. AGROP. - ANDAHUAYLAS	0	0	0	0	1	1
40	ING. AGROP. - SANTO TOMAS	0	0	2	0	0	2
41	ING. INDS. ALIMENT. - QUILLABAMBA	0	0	0	0	0	0
42	ING. FORESTAL - PTO. MALDONADO	0	0	5	0	0	5
43	MEDICINA VETERINARIA - ESPINAR	0	0	3	0	0	3
44	MEDICINA VETERINARIA - SICUANI	2	1	7	0	4	14
45	OBSTETRICIA - ANDAHUAYLAS	1	2	11	0	11	25
	TOTAL	492	735	3,526	100	2,892	7,745
	Porcentaje %	6.35	9.49	45.53	1.29	37.34	100

FUENTE: Centro de Computo.

CUADRO N° 30

Compendio Estadístico N° 32

EXAMEN DE PRIMERA OPORTUNIDAD: POSTULANTES Y CONOCIMIENTO DE COMPUTACIÓN, SEGÚN ESCUELAS PROFESIONALES SEMESTRE ACADÉMICO 2017-I

N°	CARRERA PROFESIONAL	WORD	EXCEL	POWER POINT	TODOS	NINGUNO	TOTAL
1	AGRONOMÍA	33	1	3	123	4	164
2	ANTROPOLOGÍA	16	1	4	31	4	56
3	ARQUEOLOGÍA	27	2	4	61	4	98
4	ARQUITECTURA	91	8	17	256	29	401
5	BIOLOGÍA	49	3	8	90	7	157
6	CIENCIAS ADMINISTRATIVAS	160	10	19	336	40	565
7	CIENCIAS DE LA COMUNICACIÓN	44	4	4	101	10	163
8	CONTABILIDAD	180	6	16	443	57	702
9	DERECHO	150	10	23	379	31	593
10	ECONOMÍA	109	9	17	241	28	404
11	EDUCACIÓN CUSCO						
	EDU. - CIENCIAS NATURALES	9	1	2	8	0	20
	EDU. - EDUCACIÓN FÍSICA	18	0	2	24	1	45
	EDU. - EDUCACIÓN PRIMARIA	14	5	3	53	1	76
	EDU. - FILOSOFÍA Y CS. HISTO. SC.	32	1	3	52	4	92
	EDU. - LENGUAJE Y LITERATURA	14	1	2	36	5	58
	EDU. - MATEMÁTICAS	6	0	0	16	2	24
12	ENFERMERÍA	45	3	2	125	11	186
13	FARMACIA Y BIOQUÍMICA	31	4	3	66	5	109
14	FÍSICA	14	2	3	27	2	48
15	FILOSOFÍA	4	3	2	2	0	11
16	HISTORIA	17	3	1	58	9	88
17	ING. CIVIL	105	5	14	361	19	504
18	ING. DE MINAS	47	5	7	173	12	244
19	ING. ELÉCTRICA	44	2	4	120	8	178
20	ING. ELECTRÓNICA	17	0	2	87	4	110
21	ING. GEOLÓGICA	47	5	10	162	8	232
22	ING. INFORMÁTICA Y DE SISTEMAS	64	6	7	245	18	340
23	ING. MECÁNICA	62	2	3	158	14	239
24	ING. METALÚRGICA	18	3	3	60	6	90
25	ING. QUÍMICA	29	1	4	107	10	151
26	ING. PETROQUÍMICA	9	0	1	31	4	45
27	MATEMÁTICA	12	3	1	30	0	46
28	MEDICINA HUMANA	118	7	18	286	26	455
29	ODONTOLOGÍA	27	2	4	51	6	90
30	PSICOLOGÍA	108	9	16	248	22	403
31	QUÍMICA	10	0	1	26	0	37
32	TURISMO	83	6	10	215	24	338
33	ZOOTECNIA	28	5	1	55	6	95
SUB TOTAL		1,891	138	244	4,943	441	7,657
SEDES							
34	AGRONOMÍA TROPICAL - QUILLABAMBA	0	0	0	0	0	0
35	ECOTURISMO - QUILLABAMBA	0	0	0	0	0	0
36	EDUCACIÓN - YANAOCCA	10	4	3	2	0	19
37	EDUCACIÓN - ESPINAR	1	0	0	0	0	1
38	ING. AGROINDUSTRIAL - SICUANI	3	1	0	12	2	18
39	ING. AGROP. - ANDAHUAYLAS	0	0	0	1	0	1
40	ING. AGROP. - SANTO TOMAS	1	0	0	1	0	2
41	ING. INDS. ALIMENT. - QUILLABAMBA	0	0	0	0	0	0
42	ING. FORESTAL - PTO. MALDONADO	2	0	0	3	0	5
43	MEDICINA VETERINARIA - ESPINAR	1	0	0	2	0	3
44	MEDICINA VETERINARIA - SICUANI	3	0	1	9	1	14
45	OBSTETRICIA - ANDAHUAYLAS	6	0	1	17	1	25
TOTAL		1,918	143	249	4,990	445	7,745
Porcentaje (%)		47.49	7.74	6.21	37.59	0.96	100

FUENTE: Centro de Computo.

Compendio Estadístico N° 32

CUADRO N° 31

EXAMEN DE PRIMERA OPORTUNIDAD: POSTULANTES POR INCENTIVO DE ESTUDIO, SEGÚN CARRERAS PROFESIONALES SEMESTRE ACADÉMICO 2015-I

N°	CARRERA PROFESIONAL	ANTERNATIVA 1	ANTERNATIVA 2	ANTERNATIVA 3	ANTERNATIVA 4	ANTERNATIVA 5	TOTAL
1	AGRONOMÍA	18	112	17	2	15	164
2	ANTROPOLOGÍA	10	35	7	1	4	57
3	ARQUEOLOGÍA	22	57	10	1	7	97
4	ARQUITECTURA	73	242	50	2	34	401
5	BIOLOGÍA	29	97	21	1	9	157
6	CIENCIAS ADMINISTRATIVAS	120	322	74	8	41	565
7	CIENCIAS DE LA COMUNICACIÓN	33	89	22	3	16	163
8	CONTABILIDAD	119	427	84	6	66	702
9	DERECHO	110	377	66	6	34	593
10	ECONOMÍA	85	212	44	10	53	404
11	EDUCACIÓN CUSCO						
	EDU. - CIENCIAS NATURALES	3	11	4	0	2	20
	EDU. - EDUCACIÓN FÍSICA	6	31	6	0	2	45
	EDU. - EDUCACIÓN PRIMARIA	15	43	10	3	5	76
	EDU. - FILOSOFÍA Y CS. HISTO. SC.	14	60	12	1	5	92
	EDU. - LENGUAJE Y LITERATURA	14	32	6	2	4	58
	EDU. - MATEMÁTICAS	2	14	2	2	4	24
12	ENFERMERÍA	35	115	15	2	19	186
13	FARMACIA Y BIOQUÍMICA	23	62	14	3	7	109
14	FÍSICA	6	26	9	1	6	48
15	FILOSOFÍA	6	2	3	0	0	11
16	HISTORIA	21	44	15	0	8	88
17	ING. CIVIL	71	326	57	5	45	504
18	ING. DE MINAS	39	168	20	4	13	244
19	ING. ELÉCTRICA	19	117	23	1	18	178
20	ING. ELECTRÓNICA	6	82	8	4	10	110
21	ING. GEOLÓGICA	36	149	24	4	19	232
22	ING. INFORMÁTICA Y DE SISTEMAS	40	232	26	9	33	340
23	ING. MECÁNICA	48	144	27	3	17	239
24	ING. METALÚRGICA	15	55	10	1	9	90
25	ING. QUÍMICA	42	77	18	0	14	151
26	ING. PETROQUÍMICA	4	30	6	1	4	45
27	MATEMÁTICA	7	29	5	0	5	46
28	MEDICINA HUMANA	84	261	71	7	32	455
29	ODONTOLOGÍA	13	55	15	0	7	90
30	PSICOLOGÍA	74	249	54	1	25	403
31	QUÍMICA	5	25	4	0	3	37
32	TURISMO	54	202	41	8	33	338
33	ZOOTECNIA	19	58	14	0	4	95
	SUB TOTAL	1,340	4,669	914	102	632	7,657
	SEDES						
34	AGRONOMÍA TROPICAL - QUILLABAMBA	0	0	0	0	0	0
35	ECOTURISMO - QUILLABAMBA	0	0	0	0	0	0
36	EDUCACIÓN - YANAOCA	9	5	3	2	0	19
37	EDUCACIÓN - ESPINAR	1	0	0	0	0	1
38	ING. AGROINDUSTRIAL - SICUANI	0	13	2	1	2	18
39	ING. AGROP. - ANDAHUAYLAS	0	1	0	0	0	1
40	ING. AGROP. - SANTO TOMAS	0	2	0	0	0	2
41	ING. INDS. ALIMENT. - QUILLABAMBA	0	0	0	0	0	0
42	ING. FORESTAL - PTO. MALDONADO	1	4	0	0	0	5
43	MEDICINA VETERINARIA - ESPINAR	0	1	1	0	1	3
44	MEDICINA VETERINARIA - SICUANI	4	8	1	0	1	14
45	OBSTETRICIA - ANDAHUAYLAS	5	11	6	1	2	25
	TOTAL	1,360	4,714	927	106	638	7,745
	Porcentaje (%)	37.94	0.23	0.48	5.2	56.13	100

FUENTE: Centro de Computo.



INGRESANTES AL EXAMEN DE PRIMERA OPORTUNIDAD

2017-I
INFORMACION
SOCIO-ECONOMICA
Y ACADEMICA.

Compendio Estadístico N° 32

CUADRO N° 32

EXAMEN DE PRIMERA OPORTUNIDAD: INGRESANTES POR GENERO, SEGÚN ESCUELAS PROFESIONALES SEMESTRE ACADÉMICO 2017-I

N°	ESCUELA PROFESIONAL	GENERO		TOTAL
		F	M	
1	AGRONOMÍA	12	14	26
2	ANTROPOLOGÍA	3	3	6
3	ARQUEOLOGIA	5	6	11
4	ARQUITECTURA	8	2	10
5	BIOLOGÍA	7	13	20
6	CIENCIAS ADMINISTRATIVAS	4	9	13
7	CIENCIAS DE LA COMUNICACIÓN	11	6	17
8	CONTABILIDAD	16	13	29
9	DERECHO	8	9	17
10	ECONOMÍA	7	7	14
11	EDUCACIÓN CUSCO			0
	EDU. - CIENCIAS NATURALES	5	3	8
	EDU. - EDUCACIÓN FÍSICA	3	5	8
	EDU. - EDUCACIÓN PRIMARIA	7	1	8
	EDU. - FILOSOFÍA Y CS. HISTO. SC.	5	3	8
	EDU. - LENGUAJE Y LITERATURA	4	4	8
	EDU. - MATEMÁTICAS	5	3	8
12	ENFERMERÍA	19	1	20
13	FARMACIA Y BIOQUÍMICA	11	3	14
14	FÍSICA	4	20	24
15	FILOSOFÍA	4	4	8
16	HISTORIA	8	10	18
17	ING. CIVIL	2	14	16
18	ING. DE MINAS	0	13	13
19	ING. ELÉCTRICA	1	17	18
20	ING. ELECTRÓNICA	2	9	11
21	ING. GEOLÓGICA	4	6	10
22	ING. INFORMÁTICA Y DE SISTEMAS	1	14	15
23	ING. MECÁNICA	0	10	10
24	ING. METALÚRGICA	6	8	14
25	ING. QUÍMICA	15	7	22
26	ING. PETROQUÍMICA	5	3	8
27	MATEMÁTICA	5	14	19
28	MEDICINA HUMANA	4	5	9
29	ODONTOLOGÍA	6	1	7
30	PSICOLOGÍA	11	5	16
31	QUÍMICA	15	10	25
32	TURISMO	12	5	17
33	ZOOTECNIA	13	8	21
	SUB TOTAL	258	288	546
	SEDES			0
34	AGRONOMÍA TROPICAL - QUILLABAMBA	0	0	0
35	ECOTURISMO - QUILLABAMBA	0	0	0
36	EDUCACIÓN - YANAOC	3	0	3
37	EDUCACIÓN - ESPINAR	0	0	0
38	ING. AGROINDUSTRIAL - SICUANI	4	1	5
39	ING. AGROP. - ANDAHUAYLAS	0	0	0
40	ING. AGROP.- SANTO TOMAS	0	0	0
41	ING. INDS. ALIMENT. - QUILLABAMBA	0	0	0
42	ING. FORESTAL - PTO. MALDONADO	1	0	1
43	MEDICINA VETERINARIA - ESPINAR	0	0	0
44	MEDICINA VETERINARIA - SICUANI	0	0	0
45	OBSTETRICIA - ANDAHUAYLAS	3	0	3
	TOTAL	269	289	558
	Porcentaje (%)	48.21	51.79	100

FUENTE: Centro de Computo.

Elaborado por la Unidad de Estadística.

Compendio Estadístico N° 32

CUADRO N° 33

EXAMEN DE PRIMERA OPORTUNIDAD: INGRESANTES POR EDADES, SEGÚN CARRERAS PROFESIONALES SEMESTRE ACADÉMICO 2017-I

N°	CARRERA PROFESIONAL	Mas de 20 años	De 20 años	De 19 años	De 18 años	De 17 años	De 16 años	De 15 años	Menos de 15 años	TOTAL
1	AGRONOMÍA	0	1	2	4	8	11	0	0	26
2	ANTROPOLOGÍA	0	0	0	0	2	4	0	0	6
3	ARQUEOLOGÍA	0	0	0	3	5	3	0	0	11
4	ARQUITECTURA	0	0	0	2	3	5	0	0	10
5	BIOLOGÍA	1	0	2	2	7	8	0	0	20
6	CIENCIAS ADMINISTRATIVAS	0	0	1	0	6	5	1	0	13
7	CIENCIAS DE LA COMUNICACIÓN	0	0	1	3	4	8	1	0	17
8	CONTABILIDAD	0	0	1	2	10	16	0	0	29
9	DERECHO	0	0	0	2	4	9	2	0	17
10	ECONOMÍA	0	0	1	1	4	8	0	0	14
11	EDUCACIÓN CUSCO									
	EDU. - CIENCIAS NATURALES	0	0	0	0	1	7	0	0	8
	EDU. - EDUCACIÓN FÍSICA	0	0	0	0	4	4	0	0	8
	EDU. - EDUCACIÓN PRIMARIA	0	0	0	2	3	3	0	0	8
	EDU. - FILOSOFÍA Y CS. HISTO. SC.	0	0	1	0	3	4	0	0	8
	EDU. - LENGUAJE Y LITERATURA	0	0	1	2	2	2	1	0	8
	EDU. - MATEMÁTICAS	0	0	1	1	2	4	0	0	8
12	ENFERMERÍA	1	0	0	1	7	11	0	0	20
13	FARMACIA Y BIOQUÍMICA	0	0	0	2	4	7	1	0	14
14	FÍSICA	0	0	1	0	9	12	2	0	24
15	FILOSOFÍA	3	1	1	1	1	1	0	0	8
16	HISTORIA	0	0	0	2	8	8	0	0	18
17	ING. CIVIL	0	0	1	1	6	8	0	0	16
18	ING. DE MINAS	0	0	1	3	3	5	1	0	13
19	ING. ELÉCTRICA	0	0	0	3	9	6	0	0	18
20	ING. ELECTRÓNICA	0	0	1	1	5	4	0	0	11
21	ING. GEOLÓGICA	0	0	2	2	4	2	0	0	10
22	ING. INFORMÁTICA Y DE SISTEMAS	0	0	0	0	6	9	0	0	15
23	ING. MECÁNICA	0	0	0	1	3	6	0	0	10
24	ING. METALÚRGICA	0	0	1	2	5	6	0	0	14
25	ING. QUÍMICA	1	0	0	2	7	12	0	0	22
26	ING. PETROQUÍMICA	0	0	0	0	4	4	0	0	8
27	MATEMÁTICA	0	0	0	1	5	13	0	0	19
28	MEDICINA HUMANA	0	0	0	1	4	3	1	0	9
29	ODONTOLOGÍA	0	0	1	0	1	5	0	0	7
30	PSICOLOGÍA	0	0	0	0	5	11	0	0	16
31	QUÍMICA	0	0	0	0	6	18	1	0	25
32	TURISMO	0	1	5	4	1	4	0	0	15
33	ZOOTECNIA	4	5	3	6	3	0	0	0	21
	SUB TOTAL	10	8	28	57	174	256	11	0	544
	SEDES									
34	AGRONOMÍA TROPICAL - QUILLABAMBA	0	0	0	0	0	0	0	0	0
35	ECOTURISMO - QUILLABAMBA	0	0	0	0	0	0	0	0	0
36	EDUCACIÓN - YANAOCA	1	0	0	0	0	0	2	0	3
37	EDUCACIÓN - ESPINAR	0	0	0	0	0	0	0	0	0
38	ING. AGROINDUSTRIAL - SICUANI	0	0	0	0	1	4	0	0	5
39	ING. AGROP. - ANDAHUAYLAS	0	0	0	0	0	0	0	0	0
40	ING. AGROP. - SANTO TOMAS	0	0	0	0	0	0	0	0	0
41	ING. INDS. ALIMENT. - QUILLABAMBA	0	0	0	0	0	0	0	0	0
42	ING. FORESTAL - PTO. MALDONADO	0	0	0	0	0	1	0	0	1
43	MEDICINA VETERINARIA - ESPINAR	0	0	0	0	0	0	0	0	0
44	MEDICINA VETERINARIA - SICUANI	0	0	0	0	0	0	0	0	0
45	OBSTETRICIA - ANDAHUAYLAS	0	0	0	0	1	2	0	0	3
	TOTAL	11	8	28	57	176	263	13	0	556
	Porcentaje (%)	1.98	1.44	5.04	10.25	31.65	47.30	2.34	0.00	100
	Edad Promedio	16.81								

FUENTE: Centro de Computo.

Compendio Estadístico N° 32

CUADRO N° 34

EXAMEN DE PRIMERA OPORTUNIDAD: INGRESANTES POR LUGAR DE PROCEDENCIA, SEGÚN CARRERAS PROFESIONALES SEMESTRE ACADÉMICO 2017-I

N°	CARRERA PROFESIONAL	CUSCO	APURIMAC	MADRE DE DIOS	PUNO	LIMA	AREQUIPA	TACNA	JUNIN	ICA	OTROS	TOTAL
1	AGRONOMÍA	24	2	0	0	0	0	0	0	0	0	26
2	ANTROPOLOGÍA	6	0	0	0	0	0	0	0	0	0	6
3	ARQUEOLOGÍA	11	0	0	0	0	0	0	0	0	0	11
4	ARQUITECTURA	10	0	0	0	0	0	0	0	0	0	10
5	BIOLOGÍA	20	0	0	0	0	0	0	0	0	0	20
6	CIENCIAS ADMINISTRATIVAS	13	0	0	0	0	0	0	0	0	0	13
7	CIENCIAS DE LA COMUNICACIÓN	17	0	0	0	0	0	0	0	0	0	17
8	CONTABILIDAD	28	1	0	0	0	0	0	0	0	0	29
9	DERECHO	17	0	0	0	0	0	0	0	0	0	17
10	ECONOMÍA	13	1	0	0	0	0	0	0	0	0	14
11	EDUCACIÓN CUSCO	0	0	0	0	0	0	0	0	0	0	0
	EDU. - CIENCIAS NATURALES	8	0	0	0	0	0	0	0	0	0	8
	EDU. - EDUCACIÓN FÍSICA	8	0	0	0	0	0	0	0	0	0	8
	EDU. - EDUCACIÓN PRIMARIA	8	0	0	0	0	0	0	0	0	0	8
	EDU. - FILOSOFÍA Y CS. HISTO. SC.	8	0	0	0	0	0	0	0	0	0	8
	EDU. - LENGUAJE Y LITERATURA	8	0	0	0	0	0	0	0	0	0	8
	EDU. - MATEMÁTICAS	8	0	0	0	0	0	0	0	0	0	8
12	ENFERMERÍA	18	2	0	0	0	0	0	0	0	0	20
13	FARMACIA Y BIOQUÍMICA	14	0	0	0	0	0	0	0	0	0	14
14	FÍSICA	24	0	0	0	0	0	0	0	0	0	24
15	FILOSOFÍA	7	1	0	0	0	0	0	0	0	0	8
16	HISTORIA	18	0	0	0	0	0	0	0	0	0	18
17	ING. CIVIL	16	0	0	0	0	0	0	0	0	0	16
18	ING. DE MINAS	11	2	0	0	0	0	0	0	0	0	13
19	ING. ELÉCTRICA	17	1	0	0	0	0	0	0	0	0	18
20	ING. ELECTRÓNICA	11	0	0	0	0	0	0	0	0	0	11
21	ING. GEOLÓGICA	9	1	0	0	0	0	0	0	0	0	10
22	ING. INFORMÁTICA Y DE SISTEMAS	15	0	0	0	0	0	0	0	0	0	15
23	ING. MECÁNICA	10	0	0	0	0	0	0	0	0	0	10
24	ING. METALÚRGICA	14	0	0	0	0	0	0	0	0	0	14
25	ING. QUÍMICA	22	0	0	0	0	0	0	0	0	0	22
26	ING. PETROQUÍMICA	8	0	0	0	0	0	0	0	0	0	8
27	MATEMÁTICA	18	1	0	0	0	0	0	0	0	0	19
28	MEDICINA HUMANA	9	0	0	0	0	0	0	0	0	0	9
29	ODONTOLOGÍA	6	0	0	0	0	0	0	0	0	0	6
30	PSICOLOGÍA	15	1	0	0	0	0	0	0	0	0	16
31	QUÍMICA	25	0	0	0	0	0	0	0	0	0	25
32	TURISMO	17	0	0	0	0	0	0	0	0	0	17
33	ZOOTECNIA	21	0	0	0	0	0	0	0	0	0	21
	SUB TOTAL	508	13	0	0	0	0	0	0	0	0	545
	SEDES											
34	AGRONOMÍA TROPICAL - QUILLABAMBA	0	0	0	0	0	0	0	0	0	0	0
35	ECOTURISMO - QUILLABAMBA	0	0	0	0	0	0	0	0	0	0	0
36	EDUCACIÓN - YANAOCA	3	0	0	0	0	0	0	0	0	0	3
37	EDUCACIÓN - ESPINAR	0	0	0	0	0	0	0	0	0	0	0
38	ING. AGROINDUSTRIAL - SICUANI	5	0	0	0	0	0	0	0	0	0	5
39	ING. AGROP. - ANDAHUAYLAS	0	0	0	0	0	0	0	0	0	0	0
40	ING. AGROP. - SANTO TOMAS	0	0	0	0	0	0	0	0	0	0	0
41	ING. INDS. ALIMENT. - QUILLABAMBA	0	0	0	0	0	0	0	0	0	0	0
42	ING. FORESTAL - PTO. MALDONADO	1	0	0	0	0	0	0	0	0	0	1
43	MEDICINA VETERINARIA - ESPINAR	0	0	0	0	0	0	0	0	0	0	0
44	MEDICINA VETERINARIA - SICUANI	0	0	0	0	0	0	0	0	0	0	0
45	OBSTETRICIA - ANDAHUAYLAS	3	0	0	0	0	0	0	0	0	0	3
	TOTAL	520	13	0	0	0	0	0	0	0	0	557
	Porcentaje (%)	93.36	2.33	0.00	0.00	0.00	0.00	0.00	0.00	0.00	0.00	100

FUENTE: Centro de Computo.

Compendio Estadístico N° 32

CUADRO N° 35

EXAMEN DE PRIMERA OPORTUNIDAD: INGRESANTES POR TIPO DE COLEGIO, SEGÚN ESCUELAS PROFESIONALES SEMESTRE ACADÉMICO 2017-I

N°	CARRERA PROFESIONAL	TIPO DE COLEGIO		TOTAL
		NACIONAL	PARTICULAR	
1	AGRONOMÍA	19	7	26
2	ANTROPOLOGÍA	3	3	6
3	ARQUEOLOGÍA	6	5	11
4	ARQUITECTURA	3	7	10
5	BIOLOGÍA	9	11	20
6	CIENCIAS ADMINISTRATIVAS	4	9	13
7	CIENCIAS DE LA COMUNICACIÓN	10	7	17
8	CONTABILIDAD	12	17	29
9	DERECHO	5	12	17
10	ECONOMÍA	6	8	14
11	EDUCACIÓN CUSCO			
	EDU. - CIENCIAS NATURALES	4	4	8
	EDU. - EDUCACIÓN FÍSICA	4	4	8
	EDU. - EDUCACIÓN PRIMARIA	4	4	8
	EDU. - FILOSOFÍA Y CS. HISTO. SC.	7	1	8
	EDU. - LENGUAJE Y LITERATURA	4	4	8
	EDU. - MATEMÁTICAS	4	4	8
12	ENFERMERÍA	10	10	20
13	FARMACIA Y BIOQUÍMICA	3	11	14
14	FÍSICA	14	10	24
15	FILOSOFÍA	4	4	8
16	HISTORIA	9	9	18
17	ING. CIVIL	7	9	16
18	ING. DE MINAS	6	7	13
19	ING. ELÉCTRICA	8	10	18
20	ING. ELECTRÓNICA	5	6	11
21	ING. GEOLÓGICA	4	6	10
22	ING. INFORMÁTICA Y DE SISTEMAS	6	9	15
23	ING. MECÁNICA	5	5	10
24	ING. METALÚRGICA	7	7	14
25	ING. QUÍMICA	11	11	22
26	ING. PETROQUÍMICA	1	7	8
27	MATEMÁTICA	7	12	19
28	MEDICINA HUMANA	2	7	9
29	ODONTOLOGÍA	3	4	7
30	PSICOLOGÍA	7	9	16
31	QUÍMICA	11	14	25
32	TURISMO	8	9	17
33	ZOOTECNIA	14	7	21
	SUB TOTAL	256	290	546
	SEDES			
34	AGRONOMÍA TROPICAL - QUILLABAMBA	0	0	0
35	ECOTURISMO - QUILLABAMBA	0	0	0
36	EDUCACIÓN - YANAoca	3	0	3
37	EDUCACIÓN - ESPINAR	0	0	0
38	ING. AGROINDUSTRIAL - SICUANI	3	2	5
39	ING. AGROP. - ANDAHUAYLAS	0	0	0
40	ING. AGROP. - SANTO TOMAS	0	0	0
41	ING. INDS. ALIMENT. - QUILLABAMBA	0	0	0
42	ING. FORESTAL - PTO. MALDONADO	0	1	1
43	MEDICINA VETERINARIA - ESPINAR	0	0	0
44	MEDICINA VETERINARIA - SICUANI	0	0	0
45	OBSTETRICIA - ANDAHUAYLAS	1	2	3
	TOTAL	263	295	558
	Porcentaje (%)			

FUENTE: Centro de Computo.

Elaborado por la Unidad de Estadística.

Compendio Estadístico N° 32

CUADRO N° 36

EXAMEN DE PRIMERA OPORTUNIDAD: INGRESANTES Y SU SITUACIÓN LABORAL, SEGÚN ESCUELAS PROFESIONALES SEMESTRE ACADÉMICO 2017-I

N°	CARRERA PROFESIONAL	SITUACIÓN LABORAL			TOTAL
		NO	SI	SI	
		TRABAJA	EN FORMA PERMANENTE	EN FORMA EVENTUAL	
1	AGRONOMÍA	26	0	0	26
2	ANTROPOLOGÍA	6	0	0	6
3	ARQUEOLOGÍA	10	0	1	11
4	ARQUITECTURA	7	1	2	10
5	BIOLOGÍA	18	0	2	20
6	CIENCIAS ADMINISTRATIVAS	11	2	0	13
7	CIENCIAS DE LA COMUNICACIÓN	15	1	1	17
8	CONTABILIDAD	26	0	3	29
9	DERECHO	14	1	2	17
10	ECONOMÍA	12	0	2	14
11	EDUCACIÓN CUSCO				
	EDU. - CIENCIAS NATURALES	6	1	1	8
	EDU. - EDUCACIÓN FÍSICA	7	0	1	8
	EDU. - EDUCACIÓN PRIMARIA	5	0	3	8
	EDU. - FILOSOFÍA Y CS. HISTO. SC.	6	0	2	8
	EDU. - LENGUAJE Y LITERATURA	7	0	1	8
	EDU. - MATEMÁTICAS	6	0	2	8
12	ENFERMERÍA	18	0	2	20
13	FARMACIA Y BIOQUÍMICA	13	0	1	14
14	FÍSICA	22	0	2	24
15	FILOSOFÍA	6	1	1	8
16	HISTORIA	17	0	1	18
17	ING. CIVIL	13	0	3	16
18	ING. DE MINAS	12	0	1	13
19	ING. ELÉCTRICA	15	0	3	18
20	ING. ELECTRÓNICA	11	0	0	11
21	ING. GEOLÓGICA	9	0	1	10
22	ING. INFORMÁTICA Y DE SISTEMAS	14	0	1	15
23	ING. MECÁNICA	9	0	1	10
24	ING. METALÚRGICA	12	0	2	14
25	ING. QUÍMICA	18	2	2	22
26	ING. PETROQUÍMICA	7	0	1	8
27	MATEMÁTICA	17	0	2	19
28	MEDICINA HUMANA	8	0	1	9
29	ODONTOLOGÍA	5	0	2	7
30	PSICOLOGÍA	11	0	5	16
31	QUÍMICA	23	1	1	25
32	TURISMO	12	0	5	17
33	ZOOTECNIA	18	2	1	21
	SUB TOTAL	472	12	62	546
	SEDES				
34	AGRONOMÍA TROPICAL - QUILLABAMBA	0	0	0	0
35	ECOTURISMO - QUILLABAMBA	0	0	0	0
36	EDUCACIÓN - YANAOCA	2	0	1	3
37	EDUCACIÓN - ESPINAR	0	0	0	0
38	ING. AGROINDUSTRIAL - SICUANI	4	0	1	5
39	ING. AGROP. - ANDAHUAYLAS	0	0	0	0
40	ING. AGROP.- SANTO TOMAS	0	0	0	0
41	ING. INDS. ALIMENT. - QUILLABAMBA	0	0	0	0
42	ING. FORESTAL - PTO. MALDONADO	1	0	0	1
43	MEDICINA VETERINARIA - ESPINAR	0	0	0	0
44	MEDICINA VETERINARIA - SICUANI	0	0	0	0
45	OBSTETRICIA - ANDAHUAYLAS	3	0	0	3
	TOTAL	482	12	64	558
	Porcentaje (%)	86.38	2.15	11.47	100

FUENTE: Centro de Computo.

Elaborado por la Unidad de Estadística.

Compendio Estadístico N° 32

CUADRO N° 37

EXAMEN DE PRIMERA OPORTUNIDAD: INGRESANTES Y PERSONAS QUE FINANCIAN SUS ESTUDIOS, SEGÚN ESCUELAS PROFESIONALES SEMESTRE ACADÉMICO 2017-I

N°	CARRERA PROFESIONAL	PADRE	MADRE	AMBOS	YO MISMO	HERMANOS	OTROS PARIENTES	OTRAS PERSONAS	TOTAL
1	AGRONOMÍA	3	5	16	0	0	2	0	26
2	ANTROPOLOGÍA	0	2	4	0	0	0	0	6
3	ARQUEOLOGÍA	0	3	6	2	0	0	0	11
4	ARQUITECTURA	0	1	7	1	0	1	0	10
5	BIOLOGÍA	0	4	16	0	0	0	0	20
6	CIENCIAS ADMINISTRATIVAS	2	1	7	2	1	0	0	13
7	CIENCIAS DE LA COMUNICACIÓN	0	3	14	0	0	0	0	17
8	CONTABILIDAD	5	6	5	2	11	0	0	29
9	DERECHO	6	4	2	5	0	0	0	17
10	ECONOMÍA	2	3	7	1	1	0	0	14
11	EDUCACIÓN CUSCO								
	EDU. - CIENCIAS NATURALES	0	1	6	1	0	0	0	8
	EDU. - EDUCACIÓN FÍSICA	2	3	2	0	0	1	0	8
	EDU. - EDUCACIÓN PRIMARIA	2	2	3	1	0	0	0	8
	EDU. - FILOSOFÍA Y CS. HISTO. SC.	2	0	5	0	1	0	0	8
	EDU. - LENGUAJE Y LITERATURA	1	1	6	0	0	0	0	8
	EDU. - MATEMÁTICAS	2	2	3	0	0	0	1	8
12	ENFERMERÍA	2	5	10	3	0	0	0	20
13	FARMACIA Y BIOQUÍMICA	1	5	8	0	0	0	0	14
14	FÍSICA	0	8	16	0	0	0	0	24
15	FILOSOFÍA	2	2	1	2	1	0	0	8
16	HISTORIA	3	4	10	0	0	1	0	18
17	ING. CIVIL	1	3	5	7	0	0	0	16
18	ING. DE MINAS	0	8	0	5	0	0	0	13
19	ING. ELÉCTRICA	3	3	11	1	0	0	0	18
20	ING. ELECTRÓNICA	1	6	4	0	0	0	0	11
21	ING. GEOLÓGICA	0	3	1	4	2	0	0	10
22	ING. INFORMÁTICA Y DE SISTEMAS	5	1	9	0	0	0	0	15
23	ING. MECÁNICA	1	3	5	0	0	1	0	10
24	ING. METALÚRGICA	1	2	8	2	1	0	0	14
25	ING. QUÍMICA	0	2	18	0	1	1	0	22
26	ING. PETROQUÍMICA	0	2	5	0	0	0	1	8
27	MATEMÁTICA	2	2	14	1	0	0	0	19
28	MEDICINA HUMANA	6	2	1	0	0	0	0	9
29	ODONTOLOGÍA	0	1	4	0	1	1	0	7
30	PSICOLOGÍA	0	5	10	0	0	1	0	16
31	QUÍMICA	5	5	14	1	0	0	0	25
32	TURISMO	8	3	1	4	1	0	0	17
33	ZOOTECNIA	9	5	4	2	1	0	0	21
	SUB TOTAL	77	121	268	47	22	9	2	546
	SEDES								
34	AGRONOMÍA TROPICAL - QUILLABAMBA	0	0	0	0	0	0	0	0
35	ECOTURISMO - QUILLABAMBA	0	0	0	1	0	0	0	0
36	EDUCACIÓN - YANAQCA	2	0	1	0	0	0	0	3
37	EDUCACIÓN - ESPINAR	0	0	0	0	0	0	0	0
38	ING. AGROINDUSTRIAL - SICUANI	1	0	4	0	0	0	0	5
39	ING. AGROP. - ANDAHUAYLAS	0	0	0	0	0	0	0	0
40	ING. AGROP. - SANTO TOMAS	0	0	0	0	0	0	0	0
41	ING. INDS. ALIMENT. - QUILLABAMBA	0	0	0	0	0	0	0	0
42	ING. FORESTAL - PTO. MALDONADO	0	0	1	0	0	0	0	1
43	MEDICINA VETERINARIA - ESPINAR	0	0	0	0	0	0	0	0
44	MEDICINA VETERINARIA - SICUANI	0	0	0	0	0	0	0	0
45	OBSTETRICIA - ANDAHUAYLAS	0	0	3	0	0	0	0	3
	TOTAL	80	121	277	48	22	9	2	558
	Porcentaje (%)	14.34	21.68	49.64	8.60	3.94	1.61	0.36	100

FUENTE: Centro de Computo.

Compendio Estadístico N° 32

CUADRO N° 38

EXAMEN DE PRIMERA OPORTUNIDAD: INGRESANTES Y TIPO DE PREPARACIÓN, SEGÚN ESCUELAS PROFESIONALES SEMESTRE ACADÉMICO 2017-I

N°	CARRERA PROFESIONAL	POR MI CUENTA	CEPRU	PROFESOR PARTICULAR	ACADEMIAS	COMBINADAS	TOTAL
1	AGRONOMÍA	5	1	2	14	4	26
2	ANTROPOLOGÍA	3	0	3	0	0	6
3	ARQUEOLOGÍA	4	0	0	7	0	11
4	ARQUITECTURA	2	2	0	6	0	10
5	BIOLOGÍA	6	1	0	11	2	20
6	CIENCIAS ADMINISTRATIVAS	3	3	0	4	3	13
7	CIENCIAS DE LA COMUNICACIÓN	4	1	1	10	1	17
8	CONTABILIDAD	11	2	0	14	2	29
9	DERECHO	3	2	5	3	4	17
10	ECONOMÍA	5	4	1	3	1	14
11	EDUCACIÓN CUSCO						
	EDU. - CIENCIAS NATURALES	3	0	1	4	0	8
	EDU. - EDUCACIÓN FÍSICA	1	3	0	3	1	8
	EDU. - EDUCACIÓN PRIMARIA	3	1	3	1	0	8
	EDU. - FILOSOFÍA Y CS. HISTO. SC.	3	0	0	4	1	8
	EDU. - LENGUAJE Y LITERATURA	4	0	0	4	0	8
	EDU. - MATEMÁTICAS	2	0	0	5	1	8
12	ENFERMERÍA	5	1	2	12	0	20
13	FARMACIA Y BIOQUÍMICA	2	3	0	8	1	14
14	FÍSICA	3	2	0	13	6	24
15	FILOSOFÍA	3	2	1	2	0	8
16	HISTORIA	7	0	0	9	2	18
17	ING. CIVIL	3	2	0	9	2	16
18	ING. DE MINAS	3	2	0	8	0	13
19	ING. ELÉCTRICA	4	0	0	12	2	18
20	ING. ELECTRÓNICA	2	2	0	7	0	11
21	ING. GEOLÓGICA	6	0	0	2	2	10
22	ING. INFORMÁTICA Y DE SISTEMAS	7	0	0	7	1	15
23	ING. MECÁNICA	6	1	0	0	3	10
24	ING. METALÚRGICA	4	1	0	8	1	14
25	ING. QUÍMICA	6	9	6	0	1	22
26	ING. PETROQUÍMICA	5	0	0	2	1	8
27	MATEMÁTICA	9	2	1	6	1	19
28	MEDICINA HUMANA	3	3	0	2	1	9
29	ODONTOLOGÍA	1	1	0	4	1	7
30	PSICOLOGÍA	9	3	0	4	0	16
31	QUÍMICA	9	1	2	10	3	25
32	TURISMO	1	12	0	3	1	17
33	ZOOTECNIA	9	8	2	2	0	21
	SUB TOTAL	169	75	30	223	49	546
	SEDES						
34	AGRONOMÍA TROPICAL - QUILLABAMBA	0	0	0	0	0	0
35	ECOTURISMO - QUILLABAMBA	0	0	0	0	0	0
36	EDUCACIÓN - YANAOCA	0	0	1	2	0	3
37	EDUCACIÓN - ESPINAR	0	0	0	0	0	0
38	ING. AGROINDUSTRIAL - SICUANI	2	0	0	3	0	5
39	ING. AGROP. - ANDAHUAYLAS	0	0	0	0	0	0
40	ING. AGROP. - SANTO TOMÁS	0	0	0	0	0	0
41	ING. INDS. ALIMENT. - QUILLABAMBA	0	0	0	0	0	0
42	ING. FORESTAL - PTO. MALDONADO	1	0	0	0	0	1
43	MEDICINA VETERINARIA - ESPINAR	0	0	0	0	0	0
44	MEDICINA VETERINARIA - SICUANI	0	0	0	0	0	0
45	OBSTETRICIA - ANDAHUAYLAS	0	0	0	2	1	3
	TOTAL	172	75	31	230	50	558
	Porcentaje (%)	30.82	13.44	5.56	41.22	8.96	100

FUENTE: Centro de Computo.

CUADRO N° 39

Compendio Estadístico N° 32

EXAMEN DE PRIMERA OPORTUNIDAD: INGRESANTES Y ELECCIÓN DE SU CARRERA PROFESIONAL, SEGÚN ESCUELAS PROFESIONALES SEMESTRE ACADÉMICO 2017-

N°	CARRERA PROFESIONAL	ORIENTACIÓN VOCACIONAL	POSIBILIDAD DE TRABAJO	INFLUENCIA FAMILIAR	APTITUDES	COSTO DE VIDA	OTRO	TOTAL
1	AGRONOMÍA	14	2	2	5	0	3	26
2	ANTROPOLOGÍA	5	0	0	1	0	0	6
3	ARQUEOLOGÍA	5	2	1	2	0	1	11
4	ARQUITECTURA	6	1	0	1	0	2	10
5	BIOLOGÍA	10	4	1	4	0	1	20
6	CIENCIAS ADMINISTRATIVAS	3	0	1	8	0	1	13
7	CIENCIAS DE LA COMUNICACIÓN	12	1	1	3	0	0	17
8	CONTABILIDAD	20	1	1	5	1	1	29
9	DERECHO	8	0	0	6	0	3	17
10	ECONOMÍA	4	2	1	6	0	1	14
11	EDUCACIÓN CUSCO							
	EDU. - CIENCIAS NATURALES	5	1	0	1	0	1	8
	EDU. - EDUCACIÓN FÍSICA	4	0	1	3	0	0	8
	EDU. - EDUCACIÓN PRIMARIA	7	0	1	0	0	0	8
	EDU. - FILOSOFÍA Y CS. HISTO. SC.	5	1	2	0	0	0	8
	EDU. - LENGUAJE Y LITERATURA	5	0	0	3	0	0	8
	EDU. - MATEMÁTICAS	5	0	0	3	0	0	8
12	ENFERMERÍA	7	0	1	10	0	2	20
13	FARMACIA Y BIOQUÍMICA	7	0	2	4	0	1	14
14	FÍSICA	11	1	1	7	0	4	24
15	FILOSOFÍA	4	1	1	1	1	0	8
16	HISTORIA	10	1	2	4	0	1	18
17	ING. CIVIL	9	1	1	3	0	2	16
18	ING. DE MINAS	7	1	1	3	0	1	13
19	ING. ELÉCTRICA	5	10	1	2	0	0	18
20	ING. ELECTRÓNICA	7	0	0	4	0	0	11
21	ING. GEOLÓGICA	4	0	1	5	0	0	10
22	ING. INFORMÁTICA Y DE SISTEMAS	5	1	1	8	0	0	15
23	ING. MECÁNICA	4	0	0	4	0	2	10
24	ING. METALÚRGICA	8	0	0	5	0	1	14
25	ING. QUÍMICA	14	1	2	4	0	1	22
26	ING. PETROQUÍMICA	6	0	1	1	0	0	8
27	MATEMÁTICA	7	1	2	9	0	0	19
28	MEDICINA HUMANA	7	1	0	1	0	0	9
29	ODONTOLOGÍA	2	0	0	4	0	1	7
30	PSICOLOGÍA	7	1	1	7	0	0	16
31	QUÍMICA	12	1	1	9	0	2	25
32	TURISMO	9	4	1	3	0	0	17
33	ZOOTECNIA	12	5	2	2	0	0	21
	SUB TOTAL	282	45	34	151	2	32	546
	SEDES							
34	AGRONOMÍA TROPICAL - QUILLABAMBA	0	0	0	0	0	0	0
35	ECOTURISMO - QUILLABAMBA	0	0	0	0	0	0	0
36	EDUCACIÓN - YANADCA	2	0	1	0	0	0	3
37	EDUCACIÓN - ESPINAR	0	0	0	0	0	0	0
38	ING. AGROINDUSTRIAL - SICUANI	2	1	0	2	0	0	5
39	ING. AGROP. - ANDAHUAYLAS	0	0	0	0	0	0	0
40	ING. AGROP. - SANTO TOMAS	0	0	0	0	0	0	0
41	ING. INDS. ALIMENT. - QUILLABAMBA	0	0	0	0	0	0	0
42	ING. FORESTAL - PTO. MALDONADO	0	0	0	1	0	0	1
43	MEDICINA VETERINARIA - ESPINAR	0	0	0	0	0	0	0
44	MEDICINA VETERINARIA - SICUANI	0	0	0	0	0	0	0
45	OBSTETRICIA - ANDAHUAYLAS	2	0	0	0	0	1	3
	TOTAL	288	46	35	154	2	33	558
	Porcentaje (%)	51.61	8.24	6.27	27.60	0.36	5.91	100

FUENTE: Centro de Computo.

CUADRO N° 40

Compendio Estadístico N° 32

CUADRO N° 40 EXAMEN DE PRIMERA OPORTUNIDAD: INGRESANTES Y MEDIO DE DIFUSIÓN POR LA CUAL SE ENTERO DEL EXAMEN, SEGÚN ESCUELAS PROFESIONALES
SEMESTRE ACADÉMICO 2017-I

N°	CARRERA PROFESIONAL	TV	RADIO	PAGINA WEB	PERIODICOS	OTROS	TOTAL
1	AGRONOMÍA	2	3	9	1	11	26
2	ANTROPOLOGÍA	0	0	4	0	2	6
3	ARQUEOLOGÍA	0	4	3	0	4	11
4	ARQUITECTURA	0	1	7	1	1	10
5	BIOLOGÍA	2	1	8	0	9	20
6	CIENCIAS ADMINISTRATIVAS	5	1	4	0	3	13
7	CIENCIAS DE LA COMUNICACIÓN	2	3	3	0	9	17
8	CONTABILIDAD	6	3	8	1	11	29
9	DERECHO	1	2	5	1	8	17
10	ECONOMÍA	10	0	1	0	3	14
11	EDUCACIÓN CUSCO						
	EDU. - CIENCIAS NATURALES	0	2	5	0	1	8
	EDU. - EDUCACIÓN FÍSICA	2	0	4	0	2	8
	EDU. - EDUCACIÓN PRIMARIA	4	0	0	0	4	8
	EDU. - FILOSOFÍA Y CS. HISTO. SC.	1	0	2	0	5	8
	EDU. - LENGUAJE Y LITERATURA	1	1	4	0	2	8
	EDU. - MATEMÁTICAS	1	1	3	0	3	8
12	ENFERMERÍA	1	1	11	1	6	20
13	FARMACIA Y BIOQUÍMICA	0	1	6	0	7	14
14	FÍSICA	2	0	9	0	13	24
15	FILOSOFÍA	3	2	1	2	0	8
16	HISTORIA	0	2	9	0	7	18
17	ING. CIVIL	1	2	3	0	10	16
18	ING. DE MINAS	1	3	5	0	4	13
19	ING. ELÉCTRICA	3	3	5	0	7	18
20	ING. ELECTRÓNICA	2	1	5	0	3	11
21	ING. GEOLÓGICA	1	0	6	0	3	10
22	ING. INFORMÁTICA Y DE SISTEMAS	0	4	3	0	8	15
23	ING. MECÁNICA	1	0	2	0	7	10
24	ING. METALÚRGICA	0	2	2	0	10	14
25	ING. QUÍMICA	1	4	8	0	9	22
26	ING. PETROQUÍMICA	1	1	4	0	2	8
27	MATEMÁTICA	0	3	8	1	7	19
28	MEDICINA HUMANA	4	1	1	0	3	9
29	ODONTOLOGÍA	1	0	5	0	1	7
30	PSICOLOGÍA	3	2	2	4	5	16
31	QUÍMICA	0	0	7	0	18	25
32	TURISMO	9	4	1	2	1	17
33	ZOOTECNIA	9	8	3	1	0	21
	SUB TOTAL	80	66	176	15	209	546
	SEDES						
34	AGRONOMÍA TROPICAL - QUILLABAMBA	0	0	0	0	0	0
35	ECOTURISMO - QUILLABAMBA	0	0	0	0	0	0
36	EDUCACIÓN - YANAOCA	1	0	2	0	0	3
37	EDUCACIÓN - ESPINAR	0	0	0	0	0	0
38	ING. AGROINDUSTRIAL - SICUANI	0	2	2	0	1	5
39	ING. AGROP. - ANDAHUAYLAS	0	0	0	0	0	0
40	ING. AGROP. - SANTO TOMAS	0	0	0	0	0	0
41	ING. INDS. ALIMENT. - QUILLABAMBA	0	0	0	0	0	0
42	ING. FORESTAL - PTO. MALDONADO	1	0	0	0	0	1
43	MEDICINA VETERINARIA - ESPINAR	0	0	0	0	0	0
44	MEDICINA VETERINARIA - SICUANI	0	0	0	0	0	0
45	OBSTETRICIA - ANDAHUAYLAS	0	0	1	0	2	3
	TOTAL	82	68	181	15	212	558
	Porcentaje %	14.70	12.19	32.44	2.69	37.99	100

FUENTE: Centro de Computo.

Compendio Estadístico N° 32

CUADRO N° 41

EXAMEN DE PRIMERA OPORTUNIDAD: INGRESANTES Y CONOCIMIENTO DE COMPUTACIÓN, SEGÚN ESCUELAS PROFESIONALES SEMESTRE ACADÉMICO 2017-I

N°	CARRERA PROFESIONAL	WORD	EXCEL	POWER POINT	TODOS	NINGUNO	TOTAL
1	AGRONOMÍA	7	1	1	15	2	26
2	ANTROPOLOGÍA	0	0	1	4	1	6
3	ARQUEOLOGÍA	2	2	1	5	1	11
4	ARQUITECTURA	5	1	0	4	0	10
5	BIOLOGÍA	4	0	2	13	1	20
6	CIENCIAS ADMINISTRATIVAS	6	3	0	3	1	13
7	CIENCIAS DE LA COMUNICACIÓN	5	4	4	4	0	17
8	CONTABILIDAD	6	10	7	5	1	29
9	DERECHO	3	9	0	5	0	17
10	ECONOMÍA	3	0	0	11	0	14
11	EDUCACIÓN CUSCO						
	EDU. - CIENCIAS NATURALES	4	0	0	4	0	8
	EDU. - EDUCACIÓN FÍSICA	3	0	0	4	1	8
	EDU. - EDUCACIÓN PRIMARIA	1	1	0	5	1	8
	EDU. - FILOSOFÍA Y CS. HISTO. SC.	4	0	0	4	0	8
	EDU. - LENGUAJE Y LITERATURA	5	0	1	2	0	8
	EDU. - MATEMÁTICAS	1	0	1	6	0	8
12	ENFERMERÍA	4	3	3	8	2	20
13	FARMACIA Y BIOQUÍMICA	4	0	0	9	1	14
14	FÍSICA	11	1	3	8	1	24
15	FILOSOFÍA	4	0	2	2	0	8
16	HISTORIA	3	3	0	10	2	18
17	ING. CIVIL	2	5	0	7	2	16
18	ING. DE MINAS	6	2	1	4	0	13
19	ING. ELÉCTRICA	7	2	2	6	1	18
20	ING. ELECTRÓNICA	4	0	0	6	1	11
21	ING. GEOLÓGICA	3	0	0	7	0	10
22	ING. INFORMÁTICA Y DE SISTEMAS	6	0	0	8	1	15
23	ING. MECÁNICA	5	0	0	5	0	10
24	ING. METALÚRGICA	5	0	0	8	1	14
25	ING. QUÍMICA	9	0	2	10	1	22
26	ING. PETROQUÍMICA	2	1	0	5	0	8
27	MATEMÁTICA	8	0	0	11	0	19
28	MEDICINA HUMANA	4	2	0	3	0	9
29	ODONTOLOGÍA	2	0	1	4	0	7
30	PSICOLOGÍA	3	9	1	3	0	16
31	QUÍMICA	4	2	1	18	0	25
32	TURISMO	3	6	4	4	0	17
33	ZOOTECNIA	5	5	4	7	0	21
	SUB TOTAL	163	72	42	247	22	546
	SEDES						
34	AGRONOMÍA TROPICAL - QUILLABAMBA	0	0	0	0	0	0
35	ECOTURISMO - QUILLABAMBA	0	0	0	0	0	0
36	EDUCACIÓN - YANAOCA	0	1	0	2	0	3
37	EDUCACIÓN - ESPINAR	0	0	0	0	0	0
38	ING. AGROINDUSTRIAL - SICUANI	2	0	1	2	0	5
39	ING. AGROP. - ANDAHUAYLAS	0	0	0	0	0	0
40	ING. AGROP. - SANTO TOMAS	0	0	0	0	0	0
41	ING. INDS. ALIMENT. - QUILLABAMBA	0	0	0	0	0	0
42	ING. FORESTAL - PTO. MALDONADO	0	0	0	1	0	1
43	MEDICINA VETERINARIA - ESPINAR	0	0	0	0	0	0
44	MEDICINA VETERINARIA - SICUANI	0	0	0	0	0	0
45	OBSTETRICIA - ANDAHUAYLAS	1	0	0	2	0	3
	TOTAL	166	73	43	254	22	558
	Porcentaje (%)	47.49	7.74	6.21	37.59	0.96	100

FUENTE: Centro de Computo.

CUADRO N° 42

EXAMEN DE PRIMERA OPORTUNIDAD: INGRESANTES POR INCENTIVO DE ESTUDIO, SEGÚN ESCUELAS PROFESIONALES SEMESTRE ACADÉMICO 2017-I

Compendio Estadístico N° 32

N°	CARRERA PROFESIONAL	ANTERNATIVA 1	ANTERNATIVA 2	ANTERNATIVA 3	ANTERNATIVA 4	ANTERNATIVA 5	TOTAL
1	AGRONOMÍA	6	16	4	0	0	26
2	ANTROPOLOGÍA	0	3	3	0	0	6
3	ARQUEOLOGÍA	1	4	4	1	1	11
4	ARQUITECTURA	2	5	2	0	1	10
5	BIOLOGÍA	7	9	2	0	2	20
6	CIENCIAS ADMINISTRATIVAS	5	1	2	4	1	13
7	CIENCIAS DE LA COMUNICACIÓN	4	8	2	0	3	17
8	CONTABILIDAD	4	14	2	6	3	29
9	DERECHO	2	2	5	6	2	17
10	ECONOMÍA	1	2	2	9	0	14
11	EDUCACIÓN CUSCO						
	EDU. - CIENCIAS NATURALES	1	5	1	1	0	8
	EDU. - EDUCACIÓN FÍSICA	2	4	2	0	0	8
	EDU. - EDUCACIÓN PRIMARIA	2	2	1	3	0	8
	EDU. - FILOSOFÍA Y CS. HISTO. SC.	1	5	1	1	0	8
	EDU. - LENGUAJE Y LITERATURA	1	7	0	0	0	8
	EDU. - MATEMÁTICAS	1	5	1	0	1	8
12	ENFERMERÍA	3	12	2	0	3	20
13	FARMACIA Y BIOQUÍMICA	2	7	1	2	2	14
14	FÍSICA	5	11	6	0	2	24
15	FILOSOFÍA	4	2	2	0	0	8
16	HISTORIA	5	10	1	1	1	18
17	ING. CIVIL	1	4	3	5	3	16
18	ING. DE MINAS	5	2	2	4	0	13
19	ING. ELÉCTRICA	5	11	2	0	0	18
20	ING. ELECTRÓNICA	3	7	1	0	0	11
21	ING. GEOLÓGICA	1	6	3	0	0	10
22	ING. INFORMÁTICA Y DE SISTEMAS	1	4	2	8	0	15
23	ING. MECÁNICA	2	2	0	3	3	10
24	ING. METALÚRGICA	1	8	3	0	2	14
25	ING. QUÍMICA	5	14	3	0	0	22
26	ING. PETROQUÍMICA	0	8	0	0	0	8
27	MATEMÁTICA	1	13	3	0	2	19
28	MEDICINA HUMANA	1	2	1	4	1	9
29	ODONTOLOGÍA	2	4	1	0	0	7
30	PSICOLOGÍA	5	10	1	0	0	16
31	QUÍMICA	4	16	1	1	3	25
32	TURISMO	5	2	1	8	1	17
33	ZOOTECNIA	9	6	4	2	0	21
	SUB TOTAL	110	253	77	69	37	546
	SEDES						
34	AGRONOMÍA TROPICAL - QUILLABAMBA	0	0	0	0	0	0
35	ECOTURISMO - QUILLABAMBA	0	0	0	0	0	0
36	EDUCACIÓN - YANAOCÁ	1	0	0	2	0	3
37	EDUCACIÓN - ESPINAR	0	0	0	0	0	0
38	ING. AGROINDUSTRIAL - SICUANI	0	4	0	1	0	5
39	ING. AGROP. - ANDAHUAYLAS	0	0	0	0	0	0
40	ING. AGROP. - SANTO TOMÁS	0	0	0	0	0	0
41	ING. INDS. ALIMENT. - QUILLABAMBA	0	0	0	0	0	0
42	ING. FORESTAL - PTO. MALDONADO	0	0	1	0	0	1
43	MEDICINA VETERINARIA - ESPINAR	0	0	0	0	0	0
44	MEDICINA VETERINARIA - SICUANI	0	0	0	0	0	0
45	OBSTETRICIA - ANDAHUAYLAS	2	0	1	0	0	3
	TOTAL	113	257	79	72	37	558
	Porcentaje (%)	37.94	0.23	0.48	5.2	56.13	100

FUENTE: Centro de Computo.



POSTULANTES AL
EXAMEN ORDINARIO
2017- I
INFORMACION
SOCIO-ECONOMICA
Y ACADEMICA.

Compendio Estadístico N° 32

CUADRO N° 43
EXAMEN ORDINARIO POSTULANTES POR GENERO, SEGÚN ESCUELAS PROFESIONALES SEMESTRE ACADÉMICO 2017-I

N°	ESCUELA PROFESIONAL	GENERO		TOTAL
		F	M	
1	AGRONOMÍA	43	86	129
2	ANTROPOLOGÍA	27	22	49
3	ARQUEOLOGIA	64	47	111
4	ARQUITECTURA	121	114	235
5	BIOLOGÍA	71	54	125
6	CIENCIAS ADMINISTRATIVAS	217	140	357
7	CIENCIAS DE LA COMUNICACIÓN	72	37	109
8	CONTABILIDAD	272	135	407
9	DERECHO	202	161	363
10	ECONOMÍA	165	131	296
11	EDUCACIÓN CUSCO			0
	EDU. - CIENCIAS NATURALES	13	8	21
	EDU. - EDUCACIÓN FÍSICA	10	26	36
	EDU. - EDUCACIÓN PRIMARIA	55	7	62
	EDU. - FILOSOFÍA Y CS. HISTO. SC.	32	17	49
	EDU. - LENGUAJE Y LITERATURA	36	17	53
	EDU. - MATEMÁTICAS	10	12	22
12	ENFERMERÍA	89	8	97
13	FARMACIA Y BIOQUÍMICA	44	25	69
14	FILOSOFÍA	5	6	11
14	FÍSICA	5	28	33
16	HISTORIA	29	28	57
17	ING. CIVIL	55	309	364
18	ING. DE MINAS	15	176	191
19	ING. ELÉCTRICA	14	105	119
20	ING. ELECTRÓNICA	9	53	62
21	ING. GEOLÓGICA	67	137	204
22	ING. INFORMÁTICA Y DE SISTEMAS	32	155	187
23	ING. MECÁNICA	4	137	141
24	ING. METALÚRGICA	9	39	48
25	ING. QUÍMICA	47	36	83
26	ING. PETROQUÍMICA	9	21	30
27	MATEMÁTICA	8	24	32
28	MEDICINA HUMANA	158	124	282
29	ODONTOLOGÍA	35	16	51
30	PSICOLOGÍA	179	68	247
31	QUÍMICA	14	18	32
32	TURISMO	113	86	199
33	ZOOTECNIA	22	27	49
	SUB TOTAL	2,372	2,640	5012
	SEDES			
34	AGRONOMÍA TROPICAL - QUILLABAMBA	0	0	0
35	ECOTURISMO - QUILLABAMBA	0	0	0
36	EDUCACIÓN - YANA OCA	14	6	20
37	EDUCACIÓN - ESPINAR	8	5	13
38	ING. AGROINDUSTRIAL - SICUANI	10	5	15
39	ING. AGROP. - ANDAHUAYLAS	3	4	7
40	ING. AGROP.- SANTO TOMAS	2	7	9
41	ING. INDS. ALIMENT. - QUILLABAMBA	0	0	0
42	ING. FORESTAL - PTO. MALDONADO	6	2	8
43	MEDICINA VETERINARIA - ESPINAR	1	9	10
44	MEDICINA VETERINARIA - SICUANI	2	9	11
45	OBSTETRICIA - ANDAHUAYLAS	20	1	21
	TOTAL	2,438	2,688	5126
	Porcentaje (%)	47.56	52.44	100

FUENTE: Centro de Computo.

Elaborado por la Unidad de Estadística.

Compendio Estadístico N° 32

CUADRO N° 44

EXAMEN ORDINARIO: POSTULANTES POR EDADES, SEGÚN ESCUELAS PROFESIONALES SEMESTRE ACADÉMICO 2017-I

N°	CARRERA PROFESIONAL	Mas de 20 años	De 20 años	De 19 años	De 18 años	De 17 años	De 16 años	De 15 años	Menos de 15 años	TOTAL
1	AGRONOMÍA	2	0	2	6	45	65	8	1	129
2	ANTROPOLOGÍA	0	0	2	1	13	30	3	0	49
3	ARQUEOLOGÍA	0	0	3	4	35	64	5	0	111
4	ARQUITECTURA	1	1	10	26	73	117	7	0	235
5	BIOLOGÍA	2	0	3	11	42	63	4	0	125
6	CIENCIAS ADMINISTRATIVAS	1	2	9	30	122	180	13	0	357
7	CIENCIAS DE LA COMUNICACIÓN	3	1	7	11	41	44	2	0	109
8	CONTABILIDAD	4	1	10	25	158	190	19	0	407
9	DERECHO	6	3	7	24	105	198	20	0	363
10	ECONOMÍA	1	0	4	17	103	152	19	0	296
11	EDUCACIÓN CUSCO									
	EDU. - CIENCIAS NATURALES	0	0	0	1	6	13	1	0	21
	EDU. - EDUCACIÓN FÍSICA	1	1	0	0	14	16	4	0	36
	EDU. - EDUCACIÓN PRIMARIA	0	0	0	3	21	32	6	0	62
	EDU. - FILOSOFÍA Y CS. HISTO. SC.	0	1	0	3	17	26	2	0	49
	EDU. - LENGUAJE Y LITERATURA	1	0	3	5	16	25	3	0	53
	EDU. - MATEMÁTICAS	1	0	0	3	6	12	0	0	22
12	ENFERMERÍA	2	0	2	4	34	53	2	0	97
13	FARMACIA Y BIOQUÍMICA	2	0	4	3	21	37	2	0	69
14	FÍSICA	0	0	1	1	18	12	1	0	33
15	FILOSOFÍA	3	4	2	1	1	0	0	0	11
16	HISTORIA	0	0	2	7	26	21	1	0	57
17	ING. CIVIL	7	1	9	17	133	177	19	1	364
18	ING. DE MINAS	1	0	4	13	70	93	10	0	191
19	ING. ELÉCTRICA	0	1	1	9	50	50	7	1	119
20	ING. ELECTRÓNICA	2	0	0	5	24	30	1	0	62
21	ING. GEOLÓGICA	1	0	3	6	70	110	14	0	204
22	ING. INFORMÁTICA Y DE SISTEMAS	0	1	2	14	77	83	10	0	187
23	ING. MECÁNICA	1	2	1	7	53	69	8	0	141
24	ING. METALÚRGICA	0	0	0	6	20	21	1	0	48
25	ING. QUÍMICA	0	2	0	6	28	44	3	0	83
26	ING. PETROQUÍMICA	0	0	0	4	11	15	0	0	30
27	MATEMÁTICA	1	1	2	0	11	16	1	0	32
28	MEDICINA HUMANA	4	1	6	25	91	136	19	0	282
29	ODONTOLOGÍA	2	0	2	5	18	22	2	0	51
30	PSICOLOGÍA	3	0	6	14	88	123	12	1	247
31	QUÍMICA	0	0	0	0	9	21	2	0	32
32	TURISMO	0	2	4	12	55	117	9	0	199
33	ZOOTECNIA	1	0	0	5	15	28	0	0	49
	SUB TOTAL	53	25	111	334	1,740	2,505	240	4	5,012
	SEDES									
34	AGRONOMÍA TROPICAL - QUILLABAMBA	0	0	0	0	0	0	0	0	0
35	ECOTURISMO - QUILLABAMBA	0	0	0	0	0	0	0	0	0
36	EDUCACIÓN - YANAOCA	4	2	6	2	2	2	2	0	20
37	EDUCACIÓN - ESPINAR	6	1	2	2	2	0	0	0	13
38	ING. AGROINDUSTRIAL - SICUANI	4	3	5	2	1	0	0	0	15
39	ING. AGROP. - ANDAHUAYLAS	0	0	0	2	4	1	0	0	7
40	ING. AGROP. - SANTO TOMAS	0	0	0	0	4	4	1	0	9
41	ING. INDS. ALIMENT. - QUILLABAMBA	0	0	0	0	0	0	0	0	0
42	ING. FORESTAL - PTO. MALDONADO	0	2	2	2	1	1	0	0	8
43	MEDICINA VETERINARIA - ESPINAR	2	3	2	1	1	1	0	0	10
44	MEDICINA VETERINARIA - SICUANI	1	3	2	2	2	1	0	0	11
45	OBSTETRICIA - ANDAHUAYLAS	1	3	4	5	3	2	3	0	21
	TOTAL	71	42	134	352	1,760	2,517	246	4	5,126
	Porcentaje (%)	1.39	0.82	2.61	6.87	34.33	49.10	4.80	0.08	100
	Edad Promedio	16.61								

FUENTE: Centro de Computo.

Compendio Estadístico N° 32

CUADRO N° 45

EXAMEN ORDINARIO: POSTULANTES POR LUGAR DE PROCEDENCIA, SEGÚN CARRERAS PROFESIONALES SEMESTRE ACADÉMICO 2017-I

N°	ESCUELA PROFESIONAL	CUSCO	APURIMAC	MADRE DE DIOS	PUNO	LIMA	AREQUIPA	TACNA	JUNIN	ICA	OTROS	TOTAL
1	AGRONOMÍA	121	5	0	0	2	1	0	0	0		129
2	ANTROPOLOGÍA	46	1	1	1	0	0	0	0	0		49
3	ARQUEOLOGÍA	108	1	0	0	2	0	0	0	0		111
4	ARQUITECTURA	210	10	6	3	5	0	1	0	0		235
5	BIOLOGÍA	110	11	2	1	1	0	0	0	0		125
6	CIENCIAS ADMINISTRATIVAS	307	32	10	4	4	0	0	0	0		357
7	CIENCIAS DE LA COMUNICACIÓN	100	7	1	0	1	0	0	0	0		109
8	CONTABILIDAD	369	24	4	0	6	4	0	0	0		407
9	DERECHO	205	33	15	2	6	2	0	0	0		263
10	ECONOMÍA	248	33	4	5	4	1	1	0	0		296
11	EDUCACIÓN CUSCO											0
	EDU. - CIENCIAS NATURALES	19	1	1	0	0	0	0	0	0		21
	EDU. - EDUCACIÓN FÍSICA	33	0	2	0	0	1	0	0	0		36
	EDU. - EDUCACIÓN PRIMARIA	60	0	1	0	1	0	0	0	0		62
	EDU. - FILOSOFÍA Y CS. HISTO. SC.	48	0	0	0	1	0	0	0	0		49
	EDU. - LENGUAJE Y LITERATURA	49	4	0	0	0	0	0	0	0		53
	EDU. - MATEMÁTICAS	22	0	0	0	0	0	0	0	0		22
12	ENFERMERÍA	72	17	5	0	2	1	0	0	0		97
13	FARMACIA Y BIOQUÍMICA	61	7	0	0	1	0	0	0	0		69
14	FÍSICA	25	2	2	3	1	0	0	0	0		33
15	FILOSOFÍA	9	1	0	0	1	0	0	0	0		11
16	HISTORIA	42	10	5	0	0	0	0	0	0		57
17	ING. CIVIL	254	85	5	7	9	4	0	0	0		364
18	ING. DE MINAS	166	22	0	1	1	0	0	0	1		191
19	ING. ELÉCTRICA	104	12	2	0	1	0	0	0	0		119
20	ING. ELECTRÓNICA	50	7	4	0	1	0	0	0	0		62
21	ING. GEOLÓGICA	181	16	0	1	5	0	1	0	0		204
22	ING. INFORMÁTICA Y DE SISTEMAS	165	13	1	1	5	1	0	0	1		187
23	ING. MECÁNICA	213	22	4	0	2	0	0	0	0		241
24	ING. METALÚRGICA	45	3	0	0	0	0	0	0	0		48
25	ING. QUÍMICA	72	10	0	0	0	1	0	0	0		83
26	ING. PETROQUÍMICA	26	0	2	0	1	0	1	0	0		30
27	MATEMÁTICA	30	1	1	0	0	0	0	0	0		32
28	MEDICINA HUMANA	170	81	12	11	6	1	0	0	1		282
29	ODONTOLOGÍA	39	10	1	0	0	1	0	0	0		51
30	PSICOLOGÍA	209	21	8	1	4	3	0	0	1		247
31	QUÍMICA	18	8	3	2	1	0	0	0	0		32
32	TURISMO	183	5	1	1	5	3	1	0	0		199
33	ZOOTECNIA	44	2	2	0	1	0	0	0	0		49
	SUB TOTAL	4,112	517	105	44	80	24	5	0	4		5012
	SEDES											0
34	AGRONOMÍA TROPICAL - QUILLABAMBA	0	0	0	0	0	0	0	0	0		0
35	ECOTURISMO - QUILLABAMBA	0	0	0	0	0	0	0	0	0		0
36	EDUCACIÓN - YANAOC	17	2	1	0	0	0	0	0	0		20
37	EDUCACIÓN - ESPINAR	13	0	0	0	0	0	0	0	0		13
38	ING. AGROINDUSTRIAL - SICUANI	15	0	0	0	0	0	0	0	0		15
39	ING. AGROP. - ANDAHUAYLAS	0	7	0	0	0	0	0	0	0		7
40	ING. AGROP. - SANTO TOMÁS	9	0	0	0	0	0	0	0	0		9
41	ING. INDS. ALIMENT. - QUILLABAMBA	0	0	0	0	0	0	0	0	0		0
42	ING. FORESTAL - PTO. MALDONADO	7	0	1	0	0	0	0	0	0		8
43	MEDICINA VETERINARIA - ESPINAR	10	0	0	0	0	0	0	0	0		10
44	MEDICINA VETERINARIA - SICUANI	11	0	0	0	0	0	0	0	0		11
45	OBSTETRICIA - ANDAHUAYLAS	0	21	0	0	0	0	0	0	0		21
	TOTAL	4194	547	107	44	80	24	5	0	4		5126
	Porcentaje (%)	81.82	10.67	2.09	0.86	1.56	0.47	0.10	0.00	0.08		100.00

FUENTE: Centro de Computo.

Compendio Estadístico N° 32

CUADRO N° 46
EXAMEN ORDINARIO: POSTULANTES POR TIPO DE COLEGIO, SEGÚN ESCUELAS PROFESIONALES SEMESTRE ACADÉMICO 2017-I

N°	ESCUELA PROFESIONAL	TIPO DE COLEGIO		TOTAL
		NACIONAL	PARTICULAR	
1	AGRONOMÍA	85	44	129
2	ANTROPOLOGÍA	25	24	49
3	ARQUEOLOGIA	67	44	111
4	ARQUITECTURA	115	120	235
5	BIOLOGÍA	64	61	125
6	CIENCIAS ADMINISTRATIVAS	177	180	357
7	CIENCIAS DE LA COMUNICACIÓN	64	45	109
8	CONTABILIDAD	265	142	407
9	DERECHO	200	163	363
10	ECONOMÍA	165	131	296
11	EDUCACIÓN CUSCO			
	EDU. - CIENCIAS NATURALES	12	9	21
	EDU. - EDUCACIÓN FÍSICA	30	6	36
	EDU. - EDUCACIÓN PRIMARIA	34	28	62
	EDU. - FILOSOFÍA Y CS. HISTO. SC.	34	15	49
	EDU. - LENGUAJE Y LITERATURA	34	19	53
	EDU. - MATEMÁTICAS	12	10	22
12	ENFERMERÍA	65	32	97
13	FARMACIA Y BIOQUÍMICA	40	29	69
14	FÍSICA	20	13	33
15	FILOSOFÍA	7	4	11
16	HISTORIA	35	22	57
17	ING. CIVIL	195	169	364
18	ING. DE MINAS	104	87	191
19	ING. ELÉCTRICA	74	45	119
20	ING. ELECTRÓNICA	37	25	62
21	ING. GEOLÓGICA	110	94	204
22	ING. INFORMÁTICA Y DE SISTEMAS	112	75	187
23	ING. MECÁNICA	85	56	141
24	ING. METALÚRGICA	25	23	48
25	ING. QUÍMICA	45	38	83
26	ING. PETROQUÍMICA	16	14	30
27	MATEMÁTICA	18	14	32
28	MEDICINA HUMANA	162	120	282
29	ODONTOLOGÍA	31	20	51
30	PSICOLOGÍA	130	117	247
31	QUÍMICA	20	12	32
32	TURISMO	120	79	199
33	ZOOTECNIA	35	14	49
	SUB TOTAL	2,869	2,143	5,012
	SEDES			
34	AGRONOMÍA TROPICAL - QUILLABAMBA	0	0	0
35	ECOTURISMO - QUILLABAMBA	0	0	0
36	EDUCACIÓN - YANAOC	14	6	20
37	EDUCACIÓN - ESPINAR	8	5	13
38	ING. AGROINDUSTRIAL - SICUANI	12	3	15
39	ING. AGROP. - ANDAHUAYLAS	5	2	7
40	ING. AGROP. - SANTO TOMAS	7	2	9
41	ING. INDS. ALIMENT. - QUILLABAMBA	0	0	0
42	ING. FORESTAL - PTO. MALDONADO	6	2	8
43	MEDICINA VETERINARIA - ESPINAR	7	3	10
44	MEDICINA VETERINARIA - SICUANI	7	4	11
45	OBSTETRICIA - ANDAHUAYLAS	15	6	21
	TOTAL	2,950	2,176	5,126
	Porcentaje (%)	57.55	42.45	100.00

FUENTE: Centro de Computo.

Elaborado por la Unidad de Estadística.

Compendio Estadístico N° 32

CUADRO N° 47

EXAMEN ORDINARIO: POSTULANTES Y SU SITUACIÓN LABORAL, SEGÚN ESCUELAS PROFESIONALES SEMESTRE ACADÉMICO 2017-I

N°	CARRERA PROFESIONAL	SITUACIÓN LABORAL			TOTAL
		NO	SI	SI	
		TRABAJA	EN FORMA PERMANENTE	EN FORMA EVENTUAL	
1	AGRONOMÍA	123	1	5	129
2	ANTROPOLOGÍA	48	0	1	49
3	ARQUEOLOGÍA	102	1	8	111
4	ARQUITECTURA	202	4	29	235
5	BIOLOGÍA	110	0	15	125
6	CIENCIAS ADMINISTRATIVAS	331	0	26	357
7	CIENCIAS DE LA COMUNICACIÓN	95	2	12	109
8	CONTABILIDAD	357	8	42	407
9	DERECHO	315	6	42	363
10	ECONOMÍA	266	4	26	296
11	EDUCACIÓN CUSCO				
	EDU. - CIENCIAS NATURALES	20	0	1	21
	EDU. - EDUCACIÓN FÍSICA	30	0	6	36
	EDU. - EDUCACIÓN PRIMARIA	51	1	10	62
	EDU. - FILOSOFÍA Y CS. HISTO. SC.	48	0	1	49
	EDU. - LENGUAJE Y LITERATURA	47	2	4	53
	EDU. - MATEMÁTICAS	21	0	1	22
12	ENFERMERÍA	85	0	12	97
13	FARMACIA Y BIOQUÍMICA	60	2	7	69
14	FÍSICA	31	2	0	33
15	FILOSOFÍA	9	1	1	11
16	HISTORIA	53	1	3	57
17	ING. CIVIL	325	4	35	364
18	ING. DE MINAS	164	4	23	191
19	ING. ELÉCTRICA	109	0	10	119
20	ING. ELECTRÓNICA	55	1	6	62
21	ING. GEOLÓGICA	177	1	26	204
22	ING. INFORMÁTICA Y DE SISTEMAS	170	2	15	187
23	ING. MECÁNICA	125	2	14	141
24	ING. METALÚRGICA	47	0	1	48
25	ING. QUÍMICA	69	1	13	83
26	ING. PETROQUÍMICA	26	1	3	30
27	MATEMÁTICA	28	2	2	32
28	MEDICINA HUMANA	259	2	21	282
29	ODONTOLOGÍA	49	0	2	51
30	PSICOLOGÍA	232	2	13	247
31	QUÍMICA	29	0	3	32
32	TURISMO	184	1	14	199
33	ZOOTECNIA	40	0	9	49
	SUB TOTAL	4,492	58	462	5,012
	SEDES				
34	AGRONOMÍA TROPICAL - QUILLABAMBA	0	0	0	0
35	ECOTURISMO - QUILLABAMBA	0	0	0	0
36	EDUCACIÓN - YANAOC	14	0	6	20
37	EDUCACIÓN - ESPINAR	8	5	0	13
38	ING. AGROINDUSTRIAL - SICUANI	10	2	3	15
39	ING. AGROP. - ANDAHUAYLAS	7	0	0	7
40	ING. AGROP.- SANTO TOMAS	9	0	0	9
41	ING. INDS. ALIMENT. - QUILLABAMBA	0	0	0	0
42	ING. FORESTAL - PTO. MALDONADO	6	1	1	8
43	MEDICINA VETERINARIA - ESPINAR	10	0	0	10
44	MEDICINA VETERINARIA - SICUANI	11	0	0	11
45	OBSTETRICIA - ANDAHUAYLAS	20	0	1	21
	TOTAL	4,587	66	473	5,126
	Porcentaje (%)	89.48	1.29	9.23	100

FUENTE: Centro de Computo.

Elaborado por la Unidad de Estadística.

Compendio Estadístico N° 32

CUADRO N° 48

EXAMEN ORDINARIO: POSTULANTES Y PERSONAS QUE FINANCIAN SUS ESTUDIOS, SEGÚN ESCUELAS PROFESIONALES SEMESTRE ACADÉMICO 2017-I

N°	CARRERA PROFESIONAL	PADRE	MADRE	AMBOS	YO MISMO	HERMANOS	OTROS PARIENTES	OTRAS PERSONAS	TOTAL
1	AGRONOMÍA	10	11	105	1	1	1	0	129
2	ANTROPOLOGÍA	5	5	39	0	0	0	0	49
3	ARQUEOLOGÍA	10	21	74	2	1	3	0	111
4	ARQUITECTURA	21	41	151	12	4	3	3	235
5	BIOLOGÍA	13	21	85	2	1	3	0	125
6	CIENCIAS ADMINISTRATIVAS	42	46	256	7	2	3	1	357
7	CIENCIAS DE LA COMUNICACIÓN	7	13	83	5	1	0	0	109
8	CONTABILIDAD	55	50	280	8	11	3	0	407
9	DERECHO	56	57	236	5	4	5	0	363
10	ECONOMÍA	21	45	217	7	4	2	0	296
11	EDUCACIÓN CUSCO								
	EDU. - CIENCIAS NATURALES	2	5	13	0	1	0	0	21
	EDU. - EDUCACIÓN FÍSICA	4	6	26	0	0	0	0	36
	EDU. - EDUCACIÓN PRIMARIA	10	10	42	0	0	0	0	62
	EDU. - FILOSOFÍA Y CS. HISTO. SC.	5	9	35	0	0	0	0	49
	EDU. - LENGUAJE Y LITERATURA	3	6	41	1	2	0	0	53
	EDU. - MATEMÁTICAS	1	5	16	0	0	0	0	22
12	ENFERMERÍA	6	26	62	3	0	0	0	97
13	FARMACIA Y BIOQUÍMICA	7	17	42	0	2	1	0	69
14	FÍSICA	5	5	21	0	0	2	0	33
15	FILOSOFÍA	5	2	1	2	1	0	0	11
16	HISTORIA	8	5	40	2	1	1	0	57
17	ING. CIVIL	32	54	263	7	4	3	1	364
18	ING. DE MINAS	24	25	132	5	3	1	1	191
19	ING. ELÉCTRICA	14	27	74	2	2	0	0	119
20	ING. ELECTRÓNICA	7	9	42	0	1	2	1	62
21	ING. GEOLÓGICA	20	45	130	4	2	3	0	204
22	ING. INFORMÁTICA Y DE SISTEMAS	8	34	141	1	2	1	0	187
23	ING. MECÁNICA	17	20	94	3	5	1	1	141
24	ING. METALÚRGICA	2	8	35	2	1	0	0	48
25	ING. QUÍMICA	11	18	53	0	0	1	0	83
26	ING. PETROQUÍMICA	3	5	18	2	1	1	0	30
27	MATEMÁTICA	3	4	23	0	0	0	2	32
28	MEDICINA HUMANA	51	41	183	4	1	0	2	282
29	ODONTOLOGÍA	5	11	35	0	0	0	0	51
30	PSICOLOGÍA	25	32	182	3	0	5	0	247
31	QUÍMICA	4	4	23	0	1	0	0	32
32	TURISMO	18	27	150	2	0	2	0	199
33	ZOOTECNIA	3	7	38	0	0	1	0	49
	SUB TOTAL	543	777	3,481	92	59	48	12	5,012
	SEDES								
34	AGRONOMÍA TROPICAL - QUILLABAMBA	0	0	0	0	0	0	0	0
35	ECOTURISMO - QUILLABAMBA	0	0	0	1	0	0	0	0
36	EDUCACIÓN - YANAOCA	8	6	6	0	0	0	0	20
37	EDUCACIÓN - ESPINAR	8	5	0	0	0	0	0	13
38	ING. AGROINDUSTRIAL - SICUANI	10	5	0	0	0	0	0	15
39	ING. AGROP. - ANDAHUAYLAS	0	1	6	0	0	0	0	7
40	ING. AGROP. - SANTO TOMAS	2	0	7	0	0	0	0	9
41	ING. INDS. ALIMENT. - QUILLABAMBA	0	0	0	0	0	0	0	0
42	ING. FORESTAL - PTO. MALDONADO	0	1	6	0	0	1	0	8
43	MEDICINA VETERINARIA - ESPINAR	0	1	9	0	0	0	0	10
44	MEDICINA VETERINARIA - SICUANI	1	0	10	0	0	0	0	11
45	OBSTETRICIA - ANDAHUAYLAS	0	3	18	0	0	0	0	21
	TOTAL	572	799	3,543	93	59	49	12	5,126
	Porcentaje (%)	11.16	15.59	69.12	1.81	1.15	0.96	0.23	100

FUENTE: Centro de Computo.

CUADRO N° 49

Compendio Estadístico N° 32

EXAMEN ORDINARIO: POSTULANTES Y TIPO DE PREPARACIÓN, SEGÚN ESCUELAS PROFESIONALES SEMESTRE ACADÉMICO 2017-I

N°	CARRERA PROFESIONAL	POR MI CUENTA	CEPRU	PROFESOR PARTICULAR	ACADEMIAS	COMBINADAS	TOTAL
1	AGRONOMÍA	25	16	2	71	15	129
2	ANTROPOLOGÍA	17	2	1	25	4	49
3	ARQUEOLOGÍA	26	8	1	67	9	111
4	ARQUITECTURA	88	15	4	115	13	235
5	BIOLOGÍA	35	5	5	70	10	125
6	CIENCIAS ADMINISTRATIVAS	89	21	11	202	34	357
7	CIENCIAS DE LA COMUNICACIÓN	25	5	1	74	4	109
8	CONTABILIDAD	132	51	2	195	27	407
9	DERECHO	120	43	1	163	36	363
10	ECONOMÍA	57	24	4	185	26	296
11	EDUCACIÓN CUSCO						0
	EDU. - CIENCIAS NATURALES	4	1	1	14	1	21
	EDU. - EDUCACIÓN FÍSICA	8	3	1	21	3	36
	EDU. - EDUCACIÓN PRIMARIA	15	1	1	41	4	62
	EDU. - FILOSOFÍA Y CS. HISTO. SC.	9	3	1	30	6	49
	EDU. - LENGUAJE Y LITERATURA	12	4	0	34	3	53
	EDU. - MATEMÁTICAS	7	0	0	10	5	22
12	ENFERMERÍA	23	7	0	55	12	97
13	FARMACIA Y BIOQUÍMICA	13	8	2	40	6	69
14	FÍSICA	4	3	2	19	5	33
15	FILOSOFÍA	6	2	1	2	0	11
16	HISTORIA	18	1	2	33	3	57
17	ING. CIVIL	101	21	5	210	27	364
18	ING. DE MINAS	57	15	1	104	14	191
19	ING. ELÉCTRICA	36	5	0	63	15	119
20	ING. ELECTRÓNICA	24	2	0	29	7	62
21	ING. GEOLÓGICA	69	18	3	100	14	204
22	ING. INFORMÁTICA Y DE SISTEMAS	75	10	6	183	13	187
23	ING. MECÁNICA	63	4	2	68	4	141
24	ING. METALÚRGICA	19	4	0	20	5	48
25	ING. QUÍMICA	40	9	0	29	5	83
26	ING. PETROQUÍMICA	6	2	1	18	3	30
27	MATEMÁTICA	7	4	1	20	0	32
28	MEDICINA HUMANA	90	38	5	120	29	282
29	ODONTOLOGÍA	13	7	0	25	6	51
30	PSICOLOGÍA	61	24	7	135	20	247
31	QUÍMICA	6	1	0	23	2	32
32	TURISMO	42	21	10	100	26	199
33	ZOOTECNIA	11	8	1	28	1	49
	SUB TOTAL	1,453	416	85	2,741	417	5012
	SEDES						
34	AGRONOMÍA TROPICAL - QUILLABAMBA	0	0	0	0	0	0
35	ECOTURISMO - QUILLABAMBA	0	0	0	0	0	0
36	EDUCACIÓN - YANAOCÁ	9	0	1	10	0	20
37	EDUCACIÓN - ESPINAR	8	0	0	5	0	13
38	ING. AGROINDUSTRIAL - SICUANI	12	0	0	3	0	15
39	ING. AGROP. - ANDAHUAYLAS	3	0	0	4	0	7
40	ING. AGROP. - SANTO TOMÁS	4	0	0	5	0	9
41	ING. INDS. ALIMENT. - QUILLABAMBA	0	0	0	0	0	0
42	ING. FORESTAL - PTO. MALDONADO	1	0	0	7	0	8
43	MEDICINA VETERINARIA - ESPINAR	2	0	0	8	0	10
44	MEDICINA VETERINARIA - SICUANI	5	2	2	2	0	11
45	OBSTETRICIA - ANDAHUAYLAS	3	2	0	13	3	21
	TOTAL	1,500	420	88	2,798	420	5,126
	Porcentaje (%)	29.26	8.19	1.72	54.58	8.19	100

FUENTE: Centro de Computo.

CUADRO N° 50

Compendio Estadístico N° 32

EXAMEN ORDINARIO: POSTULANTES Y ELECCIÓN DE SU ESCUELA PROFESIONAL, SEGÚN ESCUELAS PROFESIONALES SEMESTRE ACADÉMICO 2017-I

N°	CARRERA PROFESIONAL	ORIENTACIÓN VOCACIONAL	POSIBILIDAD DE TRABAJO	INFLUENCIA FAMILIAR	APTITUDES	COSTO DE VIDA	OTRO	TOTAL
1	AGRONOMÍA	67	5	3	47	0	7	129
2	ANTROPOLOGÍA	27	1	3	15	0	3	49
3	ARQUEOLOGÍA	61	4	6	32	0	8	111
4	ARQUITECTURA	131	15	12	64	1	12	235
5	BIOLOGÍA	64	6	4	43	0	8	125
6	CIENCIAS ADMINISTRATIVAS	187	9	14	125	1	21	357
7	CIENCIAS DE LA COMUNICACIÓN	63	5	7	28	0	6	109
8	CONTABILIDAD	226	31	7	118	0	25	407
9	DERECHO	205	17	15	108	3	15	363
10	ECONOMÍA	162	11	18	86	0	19	296
11	EDUCACIÓN CUSCO							
	EDU. - CIENCIAS NATURALES	9	1	0	8	1	2	21
	EDU. - EDUCACIÓN FÍSICA	13	4	5	11	0	3	36
	EDU. - EDUCACIÓN PRIMARIA	32	4	3	22	0	1	62
	EDU. - FILOSOFÍA Y CS. HISTO. SC.	29	2	2	15	0	1	49
	EDU. - LENGUAJE Y LITERATURA	29	1	4	17	0	2	53
	EDU. - MATEMÁTICAS	10	0	0	9	0	3	22
12	ENFERMERÍA	50	3	2	35	0	7	97
13	FARMACIA Y BIOQUÍMICA	36	3	9	18	0	3	69
14	FÍSICA	14	1	1	11	0	6	33
15	FILOSOFÍA	6	2	1	1	1	0	11
16	HISTORIA	34	7	2	12	0	2	57
17	ING. CIVIL	199	20	16	109	0	20	364
18	ING. DE MINAS	108	10	7	58	0	8	191
19	ING. ELÉCTRICA	49	11	7	40	0	12	119
20	ING. ELECTRÓNICA	35	1	4	18	0	4	62
21	ING. GEOLÓGICA	103	8	8	72	0	13	204
22	ING. INFORMÁTICA Y DE SISTEMAS	105	10	7	57	0	8	187
23	ING. MECÁNICA	73	7	8	40	0	13	141
24	ING. METALÚRGICA	28	4	3	10	0	3	48
25	ING. QUÍMICA	46	4	1	29	0	3	83
26	ING. PETROQUÍMICA	16	2	1	8	0	3	30
27	MATEMÁTICA	8	6	6	7	0	5	32
28	MEDICINA HUMANA	154	16	10	85	0	17	282
29	ODONTOLOGÍA	30	0	1	15	0	5	51
30	PSICOLOGÍA	139	4	11	72	5	16	247
31	QUÍMICA	19	1	1	8	0	3	32
32	TURISMO	107	13	6	53	0	20	199
33	ZOOTECNIA	25	6	2	11	0	5	49
SUB TOTAL		2,699	255	217	1,517	12	312	5,012
SEDES								
34	AGRONOMÍA TROPICAL - QUILLABAMBA	0	0	0	0	0	0	0
35	ECOTURISMO - QUILLABAMBA	0	0	0	0	0	0	0
36	EDUCACIÓN - YANAOCA	4	8	1	7	0	0	20
37	EDUCACIÓN - ESPINAR	6	5	2	0	0	0	13
38	ING. AGROINDUSTRIAL - SICUANI	8	4	2	1	0	0	15
39	ING. AGROP. - ANDAHUAYLAS	6	0	1	0	0	0	7
40	ING. AGROP. - SANTO TOMAS	6	1	0	2	0	0	9
41	ING. INDS. ALIMENT. - QUILLABAMBA	0	0	0	0	0	0	0
42	ING. FORESTAL - PTO. MALDONADO	5	0	3	0	0	0	8
43	MEDICINA VETERINARIA - ESPINAR	4	2	1	3	0	0	10
44	MEDICINA VETERINARIA - SICUANI	6	0	0	5	0	0	11
45	OBSTETRICIA - ANDAHUAYLAS	12	1	0	7	0	1	21
TOTAL		2,756	276	227	1,542	12	313	5,126
Porcentaje (%)		53.77	5.38	4.43	30.08	0.23	6.11	100

FUENTE: Centro de Computo.

CUADRO N° 51

Compendio Estadístico N° 32

EXAMEN ORDINARIO: POSTULANTES Y MEDIO DE DIFUSIÓN POR LA CUAL SE ENTERO DEL EXAMEN, SEGÚN ESCUELAS PROFESIONALES SEMESTRE ACADÉMICO 2017-I

N°	CARRERA PROFESIONAL	TV	RADIO	PAGINA WEB	PERIODICOS	OTROS	TOTAL
1	AGRONOMÍA	8	7	71	0	43	129
2	ANTROPOLOGÍA	1	2	30	0	16	49
3	ARQUEOLOGÍA	4	9	57	4	37	111
4	ARQUITECTURA	23	25	91	5	91	235
5	BIOLOGÍA	9	6	54	3	53	125
6	CIENCIAS ADMINISTRATIVAS	35	29	161	4	128	357
7	CIENCIAS DE LA COMUNICACIÓN	6	14	52	2	35	109
8	CONTABILIDAD	46	60	156	3	142	407
9	DERECHO	23	51	158	6	125	363
10	ECONOMÍA	31	30	124	5	106	296
11	EDUCACIÓN CUSCO						
	EDU. - CIENCIAS NATURALES	1	2	6	0	12	21
	EDU. - EDUCACIÓN FÍSICA	1	1	19	1	14	36
	EDU. - EDUCACIÓN PRIMARIA	4	6	25	0	27	62
	EDU. - FILOSOFÍA Y CS. HISTO. SC.	6	6	21	0	16	49
	EDU. - LENGUAJE Y LITERATURA	4	4	28	0	17	53
	EDU. - MATEMÁTICAS	1	3	10	1	7	22
12	ENFERMERÍA	8	6	50	1	32	97
13	FARMACIA Y BIOQUÍMICA	4	5	35	0	25	69
14	FÍSICA	1	1	12	1	18	33
15	FILOSOFÍA	5	2	1	3	0	11
16	HISTORIA	4	6	23	0	24	57
17	ING. CIVIL	21	28	157	16	142	364
18	ING. DE MINAS	15	17	80	1	78	191
19	ING. ELÉCTRICA	11	9	57	1	41	119
20	ING. ELECTRÓNICA	2	7	23	0	30	62
21	ING. GEOLÓGICA	8	17	81	3	95	204
22	ING. INFORMÁTICA Y DE SISTEMAS	5	14	81	6	81	187
23	ING. MECÁNICA	9	26	51	4	51	141
24	ING. METALÚRGICA	3	3	29	0	13	48
25	ING. QUÍMICA	2	10	35	1	35	83
26	ING. PETROQUÍMICA	3	3	10	0	14	30
27	MATEMÁTICA	6	0	9	0	17	32
28	MEDICINA HUMANA	24	15	118	4	121	282
29	ODONTOLOGÍA	1	2	28	0	20	51
30	PSICOLOGÍA	22	20	116	3	86	247
31	QUÍMICA	0	3		0	17	32
32	TURISMO	12	34	79	4	70	199
33	ZOOTECNIA	9	3	24	0	13	49
	SUB TOTAL	378	486	2,174	82	1,892	5,012
	SEDES						
34	AGRONOMÍA TROPICAL - QUILLABAMBA	0	0	0	0	0	0
35	ECOTURISMO - QUILLABAMBA	0	0	0	0	0	0
36	EDUCACIÓN - YANAOCA	5	10	3	2	0	20
37	EDUCACIÓN - ESPINAR	8	5	0	0	0	13
38	ING. AGROINDUSTRIAL - SICUANI	10	3	2	0	0	15
39	ING. AGROP. - ANDAHUAYLAS	1	0	3	0	3	7
40	ING. AGROP. - SANTO TOMAS	0	2	4	0	3	9
41	ING. INDS. ALIMENT. - QUILLABAMBA	0	0	0	0	0	0
42	ING. FORESTAL - PTO. MALDONADO	0	1	5	0	2	8
43	MEDICINA VETERINARIA - ESPINAR	1	0	2	1	6	10
44	MEDICINA VETERINARIA - SICUANI	0	1	6	0	4	11
45	OBSTETRICIA - ANDAHUAYLAS	1	3	11	1	5	21
	TOTAL	404	511	2,210	86	1,915	5,126
	Porcentaje %	7.88	9.97	43.11	1.68	37.36	100

FUENTE: Centro de Computo.

CUADRO N°
CUADRO N° 52

Compendio Estadístico N° 32

EXAMEN ORDINARIO: POSTULANTES Y CONOCIMIENTO DE COMPUTACIÓN, SEGÚN ESCUELAS PROFESIONALES SEMESTRE ACADÉMICO 2017-I

N°	CARRERA PROFESIONAL	WORD	EXCEL	POWER POINT	TODOS	NINGUNO	TOTAL
1	AGRONOMÍA	31	1	1	94	2	129
2	ANTROPOLOGÍA	4	0	3	40	2	49
3	ARQUEOLOGÍA	32	2	6	64	7	111
4	ARQUITECTURA	65	8	11	137	14	235
5	BIOLOGÍA	26	0	7	86	6	125
6	CIENCIAS ADMINISTRATIVAS	91	10	12	223	21	357
7	CIENCIAS DE LA COMUNICACIÓN	31	4	7	58	9	109
8	CONTABILIDAD	118	6	14	239	30	407
9	DERECHO	105	10	8	213	27	363
10	ECONOMÍA	65	1	9	194	27	296
11	EDUCACIÓN CUSCO						
	EDU. - CIENCIAS NATURALES	5	1	0	13	2	21
	EDU. - EDUCACIÓN FÍSICA	8	0	1	25	2	36
	EDU. - EDUCACIÓN PRIMARIA	13	5	0	37	7	62
	EDU. - FILOSOFÍA Y CS. HISTO. SC.	15	0	1	32	1	49
	EDU. - LENGUAJE Y LITERATURA	13	0	2	35	3	53
	EDU. - MATEMÁTICAS	6	0	0	15	1	22
12	ENFERMERÍA	22	3	3	66	3	97
13	FARMACIA Y BIOQUÍMICA	19	1	3	45	1	69
14	FÍSICA	4	0	2	25	2	33
15	FILOSOFÍA	4	3	2	2	0	11
16	HISTORIA	14	3	3	32	5	57
17	ING. CIVIL	100	8	13	219	24	364
18	ING. DE MINAS	55	6	10	108	12	191
19	ING. ELÉCTRICA	39	2	8	65	5	119
20	ING. ELECTRÓNICA	21	1	0	37	3	62
21	ING. GEOLÓGICA	55	5	7	129	8	204
22	ING. INFORMÁTICA Y DE SISTEMAS	50	2	2	124	9	187
23	ING. MECÁNICA	33	2	3	93	10	141
24	ING. METALÚRGICA	15	2	1	27	3	48
25	ING. QUÍMICA	17	2	1	55	8	83
26	ING. PETROQUÍMICA	9	2	2	15	2	30
27	MATEMÁTICA	6	2	0	20	4	32
28	MEDICINA HUMANA	62	7	11	189	13	282
29	ODONTOLOGÍA	12	0	1	37	1	51
30	PSICOLOGÍA	52	9	7	171	8	247
31	QUÍMICA	4	2	0	23	3	32
32	TURISMO	50	6	4	129	10	199
33	ZOOTECNIA	13	5	0	31	0	49
	SUB TOTAL	1,284	121	165	3,147	295	5,012
	SEDES						
34	AGRONOMÍA TROPICAL - QUILLABAMBA	0	0	0	0	0	0
35	ECOTURISMO - QUILLABAMBA	0	0	0	0	0	0
36	EDUCACIÓN - YANAOCA	10	4	3	2	1	20
37	EDUCACIÓN - ESPINAR	2	0	0	9	2	13
38	ING. AGROINDUSTRIAL - SICUANI	9	4	2	0	0	15
39	ING. AGROP. - ANDAHUAYLAS	2	0	0	4	1	7
40	ING. AGROP. - SANTO TOMAS	6	0	0	1	2	9
41	ING. INDS. ALIMENT. - QUILLABAMBA	0	0	0	0	0	0
42	ING. FORESTAL - PTO. MALDONADO	4	0	0	4	0	8
43	MEDICINA VETERINARIA - ESPINAR	2	0	0	7	1	10
44	MEDICINA VETERINARIA - SICUANI	2	0	0	9	0	11
45	OBSTETRICIA - ANDAHUAYLAS	6	0	0	13	2	21
	TOTAL	1,327	129	170	3,196	304	5,126
	Porcentaje (%)	47.49	7.74	6.21	37.59	0.96	100

FUENTE: Centro de Computo.

Compendio Estadístico N° 32

CUADRO N° 53

EXAMEN ORDINARIO: POSTULANTES POR INCENTIVO DE ESTUDIO, SEGÚN ESCUELAS PROFESIONALES SEMESTRE ACADÉMICO 2017-I

N°	CARRERA PROFESIONAL	ANTERNATIVA 1	ANTERNATIVA 2	ANTERNATIVA 3	ANTERNATIVA 4	ANTERNATIVA 5	TOTAL
1	AGRONOMÍA	14	88	15	1	11	129
2	ANTROPOLOGÍA	5	34	5	1	4	49
3	ARQUEOLOGÍA	24	65	11	1	10	111
4	ARQUITECTURA	36	144	37	2	16	235
5	BIOLOGÍA	33	69	12	0	11	125
6	CIENCIAS ADMINISTRATIVAS	64	223	38	8	24	357
7	CIENCIAS DE LA COMUNICACIÓN	13	75	9	1	11	109
8	CONTABILIDAD	98	212	62	6	29	407
9	DERECHO	73	189	55	6	40	363
10	ECONOMÍA	42	194	24	10	26	296
11	EDUCACIÓN CUSCO						
	EDU. - CIENCIAS NATURALES	3	11	4	0	3	21
	EDU. - EDUCACIÓN FÍSICA	11	18	4	1	2	36
	EDU. - EDUCACIÓN PRIMARIA	14	32	10	3	3	62
	EDU. - FILOSOFÍA Y CS. HISTO. SC.	4	34	7	1	3	49
	EDU. - LENGUAJE Y LITERATURA	10	34	5	0	4	53
	EDU. - MATEMÁTICAS	2	14	4	0	2	22
12	ENFERMERÍA	10	66	12	0	9	97
13	FARMACIA Y BIOQUÍMICA	12	41	11	1	4	69
14	FÍSICA	4	23	3	2	1	33
15	FILOSOFÍA	6	2	3	0	0	11
16	HISTORIA	15	35	6	0	1	57
17	ING. CIVIL	75	218	31	5	35	364
18	ING. DE MINAS	40	102	22	4	23	191
19	ING. ELÉCTRICA	26	62	19	1	11	119
20	ING. ELECTRÓNICA	7	43	7	0	5	62
21	ING. GEOLÓGICA	38	115	28	5	18	204
22	ING. INFORMÁTICA Y DE SISTEMAS	33	120	15	4	15	187
23	ING. MECÁNICA	31	73	18	3	16	141
24	ING. METALÚRGICA	8	28	9	0	3	48
25	ING. QUÍMICA	21	40	14	0	8	83
26	ING. PETROQUÍMICA	3	18	3	1	5	30
27	MATEMÁTICA	7	13	2	8	2	32
28	MEDICINA HUMANA	46	164	26	19	27	282
29	ODONTOLOGÍA	7	32	5	1	6	51
30	PSICOLOGÍA	28	166	31	2	20	247
31	QUÍMICA	8	16	4	0	4	32
32	TURISMO	28	141	5	15	10	199
33	ZOOTECNIA	4	33	5	3	4	49
	SUB TOTAL	903	2,987	581	115	426	5,012
	SEDES						
34	AGRONOMÍA TROPICAL - QUILLABAMBA	0	0	0	0	0	0
35	ECOTURISMO - QUILLABAMBA	0	0	0	0	0	0
36	EDUCACIÓN - YANAOCA	9	5	3	2	1	20
37	EDUCACIÓN - ESPINAR	1	11	0	0	1	13
38	ING. AGROINDUSTRIAL - SICUANI	10	2	3	0	0	15
39	ING. AGROP. - ANDAHUAYLAS	1	6	0	0	0	7
40	ING. AGROP. - SANTO TOMAS	2	6	1	0	0	9
41	ING. INDS. ALIMENT. - QUILLABAMBA	0	0	0	0	0	0
42	ING. FORESTAL - PTO. MALDONADO	2	5	1	0	0	8
43	MEDICINA VETERINARIA - ESPINAR	1	5	1	0	3	10
44	MEDICINA VETERINARIA - SICUANI	3	6	1	0	1	11
45	OBSTETRICIA - ANDAHUAYLAS	5	13	0	0	3	21
	TOTAL	937	3,046	591	117	435	5,126
	Porcentaje (%)	37.94	0.23	0.48	5.2	56.13	100

FUENTE: Centro de Computo.



INGRESANTES AL
EXAMEN ORDINARIO
2017-I
INFORMACION
SOCIO-ECONOMICA
Y ACADEMICA

Compendio Estadístico N° 32

CUADRO N° 54
EXAMEN ORDINARIO: INGRESANTES POR GENERO, SEGÚN ESCUELAS PROFESIONALES SEMESTRE ACADÉMICO 2017-I

N°	ESCUELA PROFESIONAL	GENERO		TOTAL
		F	M	
1	AGRONOMÍA	5	11	16
2	ANTROPOLOGÍA	4	4	8
3	ARQUEOLOGIA	7	6	13
4	ARQUITECTURA	4	5	9
5	BIOLOGÍA	12	8	20
6	CIENCIAS ADMINISTRATIVAS	11	10	21
7	CIENCIAS DE LA COMUNICACIÓN	12	7	19
8	CONTABILIDAD	12	12	24
9	DERECHO	9	8	17
10	ECONOMÍA	7	5	12
11	EDUCACIÓN CUSCO			0
	EDU. - CIENCIAS NATURALES	7	4	11
	EDU. - EDUCACIÓN FÍSICA	4	7	11
	EDU. - EDUCACIÓN PRIMARIA	8	1	9
	EDU. - FILOSOFÍA Y CS. HISTO. SC.	4	3	7
	EDU. - LENGUAJE Y LITERATURA	6	5	11
	EDU. - MATEMÁTICAS	4	7	11
12	ENFERMERÍA	16	3	19
13	FARMACIA Y BIOQUÍMICA	6	5	11
14	FILOSOFÍA	6	7	13
15	FÍSICA	3	22	25
16	HISTORIA	8	9	17
17	ING. CIVIL	2	13	15
18	ING. DE MINAS	1	12	13
19	ING. ELÉCTRICA	3	15	18
20	ING. ELECTRÓNICA	3	7	10
21	ING. GEOLÓGICA	0	11	11
22	ING. INFORMÁTICA Y DE SISTEMAS	3	10	13
23	ING. MECÁNICA	0	10	10
24	ING. METALÚRGICA	1	12	13
25	ING. QUÍMICA	12	13	25
26	ING. PETROQUÍMICA	4	5	9
27	MATEMÁTICA	3	16	19
28	MEDICINA HUMANA	4	3	7
29	ODONTOLOGÍA	4	3	7
30	PSICOLOGÍA	6	1	7
31	QUÍMICA	9	13	22
32	TURISMO	7	11	18
33	ZOOTECNIA	2	2	4
	SUB TOTAL	219	306	525
	SEDES			0
34	AGRONOMÍA TROPICAL - QUILLABAMBA	0	0	0
35	ECOTURISMO - QUILLABAMBA	0	0	0
36	EDUCACIÓN - YANAoca	14	6	20
37	EDUCACIÓN - ESPINAR	9	7	16
38	ING. AGROINDUSTRIAL - SICUANI	10	5	15
39	ING. AGROP. - ANDAHUAYLAS	3	4	7
40	ING. AGROP.- SANTO TOMAS	2	7	9
41	ING. INDS. ALIMENT. - QUILLABAMBA	0	0	0
42	ING. FORESTAL - PTO. MALDONADO	6	2	8
43	MEDICINA VETERINARIA - ESPINAR	1	9	10
44	MEDICINA VETERINARIA - SICUANI	2	9	11
45	OBSTETRICIA - ANDAHUAYLAS	20	1	21
	TOTAL	286	356	642
	Porcentaje (%)	42.42	57.58	100

FUENTE: Centro de Computo.
 Elaborado por la Unidad de Estadística.

Compendio Estadístico N° 32

CUADRO N° 55

EXAMEN ORDINARIO: INGRESANTES POR EDADES, SEGÚN ESCUELAS PROFESIONALES SEMESTRE ACADÉMICO 2017-I

N°	CARRERA PROFESIONAL	Mas de 20 años	De 20 años	De 19 años	De 18 años	De 17 años	De 16 años	De 15 años	Menos de 15 años	TOTAL
1	AGRONOMÍA	4	5	2	1	1	3	0	0	16
2	ANTROPOLOGÍA	0	0	1	0	2	5	0	0	8
3	ARQUEOLOGÍA	0	0	0	3	4	6	0	0	13
4	ARQUITECTURA	0	0	0	4	3	2	0	0	9
5	BIOLOGÍA	1	0	2	1	7	9	0	0	20
6	CIENCIAS ADMINISTRATIVAS	0	0	0	4	9	7	1	0	21
7	CIENCIAS DE LA COMUNICACIÓN	0	0	1	4	7	7	0	0	19
8	CONTABILIDAD	0	0	2	1	7	13	1	0	24
9	DERECHO	0	0	0	2	6	9	0	0	17
10	ECONOMÍA	0	0	0	1	2	7	2	0	12
11	EDUCACIÓN CUSCO									
	EDU. - CIENCIAS NATURALES	0	1	0	1	5	4	0	0	11
	EDU. - EDUCACIÓN FÍSICA	0	1	1	0	3	6	0	0	11
	EDU. - EDUCACIÓN PRIMARIA	2	2	0	0	3	2	0	0	9
	EDU. - FILOSOFÍA Y CS. HISTO. SC.	0	0	1	0	1	5	0	0	7
	EDU. - LENGUAJE Y LITERATURA	0	0	0	3	3	4	1	0	11
	EDU. - MATEMÁTICAS	2	2	1	1	3	1	1	0	11
12	ENFERMERÍA	0	2	0	0	3	11	3	0	19
13	FARMACIA Y BIOQUÍMICA	3	1	1	0	1	5	0	0	11
14	FILOSOFÍA	2	3	4	2	2	0	0	0	13
15	FÍSICA	4	5	3	2	5	3	3	0	25
16	HISTORIA	0	0	1	3	3	6	4	0	17
17	ING. CIVIL	0	0	2	1	7	5	0	0	15
18	ING. DE MINAS	0	0	1	2	6	2	2	0	13
19	ING. ELÉCTRICA	3	5	4	1	2	3	0	0	18
20	ING. ELECTRÓNICA	0	0	1	1	3	3	2	0	10
21	ING. GEOLÓGICA	0	0	0	0	1	9	1	0	11
22	ING. INFORMÁTICA Y DE SISTEMAS	1	0	0	0	6	4	2	0	13
23	ING. MECÁNICA	0	0	0	2	1	4	3	0	10
24	ING. METALÚRGICA	0	0	0	1	6	3	3	0	13
25	ING. QUÍMICA	1	1	6	5	7	4	1	0	25
26	ING. PETROQUÍMICA	0	0	0	1	2	5	1	0	9
27	MATEMÁTICA	0	0	0	0	3	16	0	0	19
28	MEDICINA HUMANA	0	2	1	1	2	1	0	0	7
29	ODONTOLOGÍA	0	1	2	3	1	0	0	0	7
30	PSICOLOGÍA	0	4	1	0	1	1	0	0	7
31	QUÍMICA	0	1	6	8	3	2	2	0	22
32	TURISMO	3	5	3	4	2	1	0	0	18
33	ZOOTECNIA	0	1	1	0	1	1	0	0	4
	SUB TOTAL	26	42	48	63	134	179	33	0	525
	SEDES									
34	AGRONOMÍA TROPICAL - QUILLABAMBA	0	0	0	0	0	0	0	0	0
35	ECOTURISMO - QUILLABAMBA	0	0	0	0	0	0	0	0	0
36	EDUCACIÓN - YANAOCA	1	6	4	6	2	1	0	0	20
37	EDUCACIÓN - ESPINAR	2	5	3	4	1	1	0	0	16
38	ING. AGROINDUSTRIAL - SICUANI	0	4	1	1	5	2	2	0	15
39	ING. AGROP. - ANDAHUAYLAS	0	2	0	1	2	2	0	0	7
40	ING. AGROP. - SANTO TOMAS	1	2	1	1	2	2	0	0	9
41	ING. INDS. ALIMENT. - QUILLABAMBA	0	0	0	0	0	0	0	0	0
42	ING. FORESTAL - PTO. MALDONADO	0	0	1	1	3	3	0	0	8
43	MEDICINA VETERINARIA - ESPINAR	1	2	1	1	3	2	0	0	10
44	MEDICINA VETERINARIA - SICUANI	0	1	2	1	2	3	2	0	11
45	OBSTETRICIA - ANDAHUAYLAS	5	3	4	5	2	1	1	0	21
	TOTAL	36	67	65	84	156	196	38	0	642
	Porcentaje (%)	5.61	10.44	10.12	13.08	24.30	30.53	5.92	0.00	100
	Edad Promedio	17.45								

FUENTE: Centro de Computo.

CUADRO N° 86

Compendio Estadístico N° 32

CUADRO N° 56

EXAMEN ORDINARIO: INGRESANTES POR LUGAR DE PROCEDENCIA, SEGÚN CARRERAS PROFESIONALES SEMESTRE ACADÉMICO 2017-I

N°	ESCUELA PROFESIONAL	CUSCO	APURIMAC	MADRE DE DIOS	PUNO	LIMA	AREQUIPA	TACNA	JUNIN	ICA	OTROS	TOTAL
1	AGRONOMÍA	9	0	0	0	0	0	0	0	0	0	16
2	ANTROPOLOGÍA	5	0	0	0	0	0	0	0	0	0	8
3	ARQUEOLOGÍA	9	0	0	0	0	0	0	0	0	0	13
4	ARQUITECTURA	3	0	0	0	0	0	0	0	0	0	9
5	BIOLOGÍA	2	0	0	0	0	0	0	0	0	0	20
6	CIENCIAS ADMINISTRATIVAS	11	0	0	0	0	0	0	0	0	0	21
7	CIENCIAS DE LA COMUNICACIÓN	7	0	0	0	0	0	0	0	0	0	19
8	CONTABILIDAD	10	0	0	0	2	0	0	0	0	0	24
9	DERECHO	8	0	0	0	0	1	0	0	0	0	17
10	ECONOMÍA	8	0	0	0	0	0	0	0	0	0	12
11	EDUCACIÓN CUSCO										0	0
	EDU. - CIENCIAS NATURALES	4	0	0	0	0	1	0	0	0	0	11
	EDU. - EDUCACIÓN FÍSICA	3	0	0	0	0	0	0	0	0	0	11
	EDU. - EDUCACIÓN PRIMARIA	4	0	0	0	0	0	0	0	0	0	9
	EDU. - FILOSOFÍA Y CS. HISTO. SC.	4	0	0	0	0	0	0	0	0	0	7
	EDU. - LENGUAJE Y LITERATURA	6	0	0	0	0	1	0	0	0	0	11
	EDU. - MATEMÁTICAS	5	0	0	0	1	0	0	0	0	0	11
12	ENFERMERÍA	13	3	1	0	0	0	0	0	0	0	19
13	FARMACIA Y BIOQUÍMICA	6	1	2	0	0	1	0	0	0	0	11
14	FILOSOFÍA											
15	FÍSICA	15	1	0	0	0	0	0	0	0	0	25
16	HISTORIA	5	0	0	0	0	0	0	0	0	0	17
17	ING. CIVIL	7	0	0	0	0	0	0	0	0	0	15
18	ING. DE MINAS	20	0	0	0	0	0	0	0	0	0	13
19	ING. ELÉCTRICA	0	0	0	0	0	0	0	0	0	0	18
20	ING. ELECTRÓNICA	9	0	0	0	0	0	0	0	0	0	10
21	ING. GEOLÓGICA	9	2	0	0	0	0	0	0	0	0	11
22	ING. INFORMÁTICA Y DE SISTEMAS	13	0	0	0	0	0	0	0	0	0	13
23	ING. MECÁNICA	7	0	0	0	0	0	0	0	0	0	10
24	ING. METALÚRGICA	5	0	0	0	0	0	0	0	0	0	13
25	ING. QUÍMICA	10	0	0	0	0	0	0	0	0	0	25
26	ING. PETROQUÍMICA	5	0	0	0	0	0	0	0	0	0	9
27	MATEMÁTICA	9	2	0	0	0	0	0	0	0	0	19
28	MEDICINA HUMANA	1	0	0	0	0	0	0	0	0	0	7
29	ODONTOLOGÍA	3	0	0	0	0	0	0	0	0	0	7
30	PSICOLOGÍA	5	0	0	0	0	0	0	0	0	0	7
31	QUÍMICA	8	0	0	0	1	0	0	0	0	0	22
32	TURISMO	7	0	0	0	2	0	0	0	0	0	18
33	ZOOTECNIA	0	0	0	0	0	0	0	0	0	0	4
	SUB TOTAL	255	9	3	0	6	4	0	0	0	0	525
	SEDES											
34	AGRONOMÍA TROPICAL - QUILLABAMBA	0	0	0	0	0	0	0	0	0	0	0
35	ECOTURISMO - QUILLABAMBA	0	0	0	0	0	0	0	0	0	0	0
36	EDUCACIÓN - YANAOC	0	0	0	0	0	0	0	0	0	0	20
37	EDUCACIÓN - ESPINAR	0	0	0	0	0	0	0	0	0	0	16
38	ING. AGROINDUSTRIAL - SICUANI	0	0	0	0	0	0	0	0	0	0	15
39	ING. AGROP. - ANDAHUAYLAS	1	0	0	0	0	0	0	0	0	0	7
40	ING. AGROP. - SANTO TOMÁS	5	0	0	0	0	0	0	0	0	0	9
41	ING. INDS. ALIMENT. - QUILLABAMBA	12	1	1	0	0	0	0	0	0	0	0
42	ING. FORESTAL - PTO. MALDONADO	0	0	1	0	0	0	0	0	0	0	8
43	MEDICINA VETERINARIA - ESPINAR	5	0	0	0	0	0	0	0	0	0	10
44	MEDICINA VETERINARIA - SICUANI	6	0	0	0	0	0	0	0	0	0	11
45	OBSTETRICIA - ANDAHUAYLAS	1	19	0	0	0	0	0	0	0	0	21
	TOTAL	285	29	5	0	6	4	0	0	0	0	642
	Porcentaje (%)	84.98	8.98	1.03	0.74	1.33	0.69	0.15	0.00	0.00	0.00	100

FUENTE: Centro de Computo.

Compendio Estadístico N° 32

CUADRO N° 57

EXAMEN ORDINARIO: INGRESANTES Y TIPO DE PREPARACIÓN, SEGÚN ESCUELAS PROFESIONALES SEMESTRE ACADÉMICO 2017-I

N°	ESCUELA PROFESIONAL	POR MI CUENTA	CEPRU	PROFESOR PARTICULAR	ACADEMIAS	COMBINADAS	TOTAL
1	AGRONOMÍA	2	1	1	12	0	16
2	ANTROPOLOGÍA	1	3	0	3	1	8
3	ARQUEOLOGÍA	4	2	0	7	0	13
4	ARQUITECTURA	2	1	0	5	1	9
5	BIOLOGÍA	8	2	4	6	0	20
6	CIENCIAS ADMINISTRATIVAS	5	5	1	9	1	21
7	CIENCIAS DE LA COMUNICACIÓN	4	2	2	10	1	19
8	CONTABILIDAD	5	5	0	14	0	24
9	DERECHO	3	2	1	11	0	17
10	ECONOMÍA	3	3	0	6	0	12
11	EDUCACIÓN CUSCO						
	EDU. - CIENCIAS NATURALES	3	2	0	6	0	11
	EDU. - EDUCACIÓN FÍSICA	3	3	0	5	0	11
	EDU. - EDUCACIÓN PRIMARIA	2	2	1	4	0	9
	EDU. - FILOSOFÍA Y CS. HISTO. SC.	1	2	0	4	0	7
	EDU. - LENGUAJE Y LITERATURA	4	2	0	5	0	11
	EDU. - MATEMÁTICAS	2	5	0	4	0	11
12	ENFERMERÍA	1	8	2	6	2	19
13	FARMACIA Y BIOQUÍMICA	1	3	2	5	0	11
14	FILOSOFÍA	6	1	2	2	2	13
15	FÍSICA	6	2	2	13	2	25
16	HISTORIA	2	3	0	11	1	17
17	ING. CIVIL	5	5	0	5	0	15
18	ING. DE MINAS	4	3	1	4	1	13
19	ING. ELÉCTRICA	6	5	2	5	0	18
20	ING. ELECTRÓNICA	1	2	2	3	2	10
21	ING. GEOLÓGICA	1	2	3	4	1	11
22	ING. INFORMÁTICA Y DE SISTEMAS	2	2	0	7	2	13
23	ING. MECÁNICA	3	0	0	7	0	10
24	ING. METALÚRGICA	3	1	2	7	0	13
25	ING. QUÍMICA	4	4	3	14	0	25
26	ING. PETROQUÍMICA	3	0	1	5	0	9
27	MATEMÁTICA	5	1	1	10	2	19
28	MEDICINA HUMANA	2	0	2	3	0	7
29	ODONTOLOGÍA	3	2	0	1	1	7
30	PSICOLOGÍA	0	3	2	2	0	7
31	QUÍMICA	4	4	0	14	0	22
32	TURISMO	2	6	1	8	1	18
33	ZOOTECNIA	2	1	1	0	0	4
	SUB TOTAL	118	100	39	247	21	525
	SEDES						
34	AGRONOMÍA TROPICAL - QUILLABAMBA	0	0	0	0	0	0
35	ECOTURISMO - QUILLABAMBA	0	0	0	0	0	0
36	EDUCACIÓN - YANAOCA	6	4	6	2	2	20
37	EDUCACIÓN - ESPINAR	8	4	2	2	0	16
38	ING. AGROINDUSTRIAL - SICUANI	10	2	3	0	0	15
39	ING. AGROP. - ANDAHUAYLAS	1	0	0	5	1	7
40	ING. AGROP. - SANTO TOMAS	2	1	0	4	2	9
41	ING. INDS. ALIMENT. - QUILLABAMBA	0	0	0	0	0	0
42	ING. FORESTAL - PTO. MALDONADO	2	0	0	5	1	8
43	MEDICINA VETERINARIA - ESPINAR	1	6	0	1	2	10
44	MEDICINA VETERINARIA - SICUANI	1	1	0	8	1	11
45	OBSTETRICIA - ANDAHUAYLAS	5	5	0	10	1	21
	TOTAL	154	123	50	284	31	642
	Porcentaje (%)	23.99	19.16	7.79	44.24	4.83	100

FUENTE: Centro de Computo.

Compendio Estadístico N° 32

CUADRO N° 58

EXAMEN ORDINARIO: INGRESANTES Y ELECCIÓN DE SU CARRERA PROFESIONAL, SEGÚN ESCUELAS PROFESIONALES SEMESTRE ACADÉMICO 2017-I

N°	ESCUELA PROFESIONAL	ORIENTACIÓN VOCACIONAL	POSIBILIDAD DE TRABAJO	INFLUENCIA FAMILIAR	APTITUDES	COSTO DE VIDA	OTRO	TOTAL
1	AGRONOMÍA	11	1	0	4	0	0	16
2	ANTROPOLOGÍA	5	2	0	1	0	0	8
3	ARQUEOLOGÍA	8	1	1	3	0	0	13
4	ARQUITECTURA	5	0	0	4	0	0	9
5	BIOLOGÍA	7	1	1	10	0	1	20
6	CIENCIAS ADMINISTRATIVAS	12	0	0	5	0	4	21
7	CIENCIAS DE LA COMUNICACIÓN	9	0	0	9	0	1	19
8	CONTABILIDAD	15	2	0	6	0	1	24
9	DERECHO	11	1	1	4	0	0	17
10	ECONOMÍA	6	1	1	3	0	1	12
11	EDUCACIÓN CUSCO							
	EDU. - CIENCIAS NATURALES	5	3	0	3	0	0	11
	EDU. - EDUCACIÓN FÍSICA	8	0	0	3	0	0	11
	EDU. - EDUCACIÓN PRIMARIA	3	0	1	5	0	0	9
	EDU. - FILOSOFÍA Y CS. HISTO. SC.	5	1	0	1	0	0	7
	EDU. - LENGUAJE Y LITERATURA	6	0	0	4	0	1	11
	EDU. - MATEMÁTICAS	5	1	0	5	0	0	11
12	ENFERMERÍA	10	1	3	4	0	1	19
13	FARMACIA Y BIOQUÍMICA	5	1	3	2	0	0	11
14	FILOSOFÍA	8	2	3	0	0	0	13
15	FÍSICA	14	2	1	7	0	1	25
16	HISTORIA	8	0	2	7	0	0	17
17	ING. CIVIL	5	0	2	7	0	1	15
18	ING. DE MINAS	8	1	0	3	0	1	13
19	ING. ELÉCTRICA	9	5	2	2	0	0	18
20	ING. ELECTRÓNICA	6	0	0	2	0	2	10
21	ING. GEOLÓGICA	6	0	1	3	0	1	11
22	ING. INFORMÁTICA Y DE SISTEMAS	6	0	1	6	0	0	13
23	ING. MECÁNICA	2	2	2	3	1	0	10
24	ING. METALÚRGICA	10	0	1	2	0	0	13
25	ING. QUÍMICA	10	0	0	14	0	1	25
26	ING. PETROQUÍMICA	3	1	0	4	0	1	9
27	MATEMÁTICA	6	5	0	4	0	4	19
28	MEDICINA HUMANA	5	1	0	1	0	0	7
29	ODONTOLOGÍA	2	1	1	2	0	1	7
30	PSICOLOGÍA	4	0	1	1	0	1	7
31	QUÍMICA	11	1	2	5	1	2	22
32	TURISMO	13	2	0	0	0	3	18
33	ZOOTECNIA	1	2	1	0	0	0	4
	SUB TOTAL	273	41	31	149	2	29	525
	SEDES							
34	AGRONOMÍA TROPICAL - QUILLABAMBA	0	0	0	0	0	0	0
35	ECOTURISMO - QUILLABAMBA	0	0	0	0	0	0	0
36	EDUCACIÓN - YANAOCA	8	5	6	1	0	0	20
37	EDUCACIÓN - ESPINAR	6	5	5	0	0	0	16
38	ING. AGROINDUSTRIAL - SICUANI	10	2	3	0	0	0	15
39	ING. AGROP. - ANDAHUAYLAS	2	0	1	4	0	0	7
40	ING. AGROP. - SANTO TOMÁS	5	0	0	4	0	0	9
41	ING. INDS. ALIMENT. - QUILLABAMBA	0	0	0	0	0	0	0
42	ING. FORESTAL - PTO. MALDONADO	5	0	1	2	0	0	8
43	MEDICINA VETERINARIA - ESPINAR	3	1	1	4	0	1	10
44	MEDICINA VETERINARIA - SICUANI	5	4	0	2	0	0	11
45	OBSTETRICIA - ANDAHUAYLAS	10	1	2	7	0	1	21
	TOTAL	327	59	50	173	2	31	642
	Porcentaje (%)	50.93	9.19	7.79	26.95	0.31	4.83	100

FUENTE: Centro de Computo.

Compendio Estadístico N° 32

CUADRO N° 59

EXAMEN ORDINARIO: INGRESANTES Y MEDIO DE DIFUSIÓN POR LA CUAL SE ENTERO DEL EXAMEN, SEGÚN ESCUELAS PROFESIONALES SEMESTRE ACADÉMICO 2017-I

N°	ESCUELA PROFESIONAL	TV	RADIO	PAGINA WEB	PERIODICOS	OTROS	TOTAL
1	AGRONOMÍA	1	4	3	1	7	16
2	ANTROPOLOGÍA	2	1	1	3	1	8
3	ARQUEOLOGÍA	2	4	7	0	0	13
4	ARQUITECTURA	0	3	3	0	3	9
5	BIOLOGÍA	2	3	11	0	4	20
6	CIENCIAS ADMINISTRATIVAS	6	3	8	0	4	21
7	CIENCIAS DE LA COMUNICACIÓN	2	1	7	0	9	19
8	CONTABILIDAD	4	7	7	0	6	24
9	DERECHO	0	3	9	1	4	17
10	ECONOMÍA	1	3	5	0	3	12
11	EDUCACIÓN CUSCO						
	EDU. - CIENCIAS NATURALES	2	1	4	0	4	11
	EDU. - EDUCACIÓN FÍSICA	3	5	2	0	1	11
	EDU. - EDUCACIÓN PRIMARIA	2	2	1	1	3	9
	EDU. - FILOSOFÍA Y CS. HISTO. SC.	1	1	1	0	4	7
	EDU. - LENGUAJE Y LITERATURA	0	1	6	0	4	11
	EDU. - MATEMÁTICAS	2	3	1	0	5	11
12	ENFERMERÍA	5	3	4	1	6	19
13	FARMACIA Y BIOQUÍMICA	3	3	2	1	2	11
14	FILOSOFÍA	5	4	2	2	0	13
15	FÍSICA	5	4	3	1	12	25
16	HISTORIA	4	2	2	3	6	17
17	ING. CIVIL	2	3	6	1	3	15
18	ING. DE MINAS	4	2	2	4	1	13
19	ING. ELÉCTRICA	8	6	2	2	0	18
20	ING. ELECTRÓNICA	5	0	0	0	5	10
21	ING. GEOLÓGICA	3	1	1	0	6	11
22	ING. INFORMÁTICA Y DE SISTEMAS	3	2	2	1	5	13
23	ING. MECÁNICA	0	3	2	0	5	10
24	ING. METALÚRGICA	1	3	6	0	3	13
25	ING. QUÍMICA	7	7	7	0	4	25
26	ING. PETROQUÍMICA	1	2	3	0	3	9
27	MATEMÁTICA	5	0	8	0	6	19
28	MEDICINA HUMANA	0	1	3	1	2	7
29	ODONTOLOGÍA	1	1	2	2	1	7
30	PSICOLOGÍA	2	1	2	1	1	7
31	QUÍMICA	3	4	6	0	9	22
32	TURISMO	3	6	5	1	3	18
33	ZOOTECNIA	1	2	1	0	0	4
SUB TOTAL		101	105	147	27	145	525
SEDES							
34	AGRONOMÍA TROPICAL - QUILLABAMBA	0	0	0	0	0	0
35	ECOTURISMO - QUILLABAMBA	0	0	0	0	0	0
36	EDUCACIÓN - YANAOCA	4	12	2	2	0	20
37	EDUCACIÓN - ESPINAR	6	5	2	2	1	16
38	ING. AGROINDUSTRIAL - SICUANI	8	4	2	1	0	15
39	ING. AGROP. - ANDAHUAYLAS	0	1	2	1	3	7
40	ING. AGROP. - SANTO TOMAS	3	2	2	0	2	9
41	ING. INDS. ALIMENT. - QUILLABAMBA	0	0	0	0	0	0
42	ING. FORESTAL - PTO. MALDONADO	2	2	2	1	1	8
43	MEDICINA VETERINARIA - ESPINAR	3	4	3	0	0	10
44	MEDICINA VETERINARIA - SICUANI	4	3	3	0	1	11
45	OBSTETRICIA - ANDAHUAYLAS	6	4	4	1	6	21
TOTAL		137	142	169	35	159	642
Porcentaje %		21.34	22.12	26.32	5.45	24.77	100

FUENTE: Centro de Computo.

Compendio Estadístico N° 32

CUADRO N° 60

EXAMEN ORDINARIO: INGRESANTES Y CONOCIMIENTO DE COMPUTACIÓN, SEGÚN ESCUELAS PROFESIONALES SEMESTRE ACADÉMICO 2017-I

N°	ESCUELA PROFESIONAL	WORD	EXCEL	POWER POINT	TODOS	NINGUNO	TOTAL
1	AGRONOMÍA	6	0	1	7	2	16
2	ANTROPOLOGÍA	3	0	0	5	0	8
3	ARQUEOLOGÍA	5	1	0	6	1	13
4	ARQUITECTURA	1	0	0	7	1	9
5	BIOLOGÍA	3	0	2	14	1	20
6	CIENCIAS ADMINISTRATIVAS	3	1	1	11	5	21
7	CIENCIAS DE LA COMUNICACIÓN	6	0	1	7	4	18
8	CONTABILIDAD	3	2	0	15	4	24
9	DERECHO	4	1	1	11	0	17
10	ECONOMÍA	4	1	0	4	3	12
11	EDUCACIÓN CUSCO						0
	EDU. - CIENCIAS NATURALES	4	1	1	3	2	11
	EDU. - EDUCACIÓN FÍSICA	4	0	1	4	2	11
	EDU. - EDUCACIÓN PRIMARIA	6	0	0	3	0	9
	EDU. - FILOSOFÍA Y CS. HISTO. SC.	2	0	1	2	2	7
	EDU. - LENGUAJE Y LITERATURA	1	0	0	9	1	11
	EDU. - MATEMÁTICAS	5	0	1	4	1	11
12	ENFERMERÍA	4	0	1	12	2	19
13	FARMACIA Y BIOQUÍMICA	3	0	1	6	1	11
14	FILOSOFÍA	6	2	3	2	0	13
15	FÍSICA	6	4	5	6	4	25
16	HISTORIA	2	0	2	8	5	17
17	ING. CIVIL	3	3	1	8	0	15
18	ING. DE MINAS	6	2	0	1	4	13
19	ING. ELÉCTRICA	8	1	5	4	0	18
20	ING. ELECTRÓNICA	1	0	1	6	2	10
21	ING. GEOLÓGICA	2	0	2	5	2	11
22	ING. INFORMÁTICA Y DE SISTEMAS	2	0	0	10	1	13
23	ING. MECÁNICA	4	0	2	4	0	10
24	ING. METALÚRGICA	3	0	0	9	1	13
25	ING. QUÍMICA	7	2	1	15	0	25
26	ING. PETROQUÍMICA	2	0	1	6	0	9
27	MATEMÁTICA	6	0	0	10	3	19
28	MEDICINA HUMANA	1	0	0	5	1	7
29	ODONTOLOGÍA	2	1	1	3	0	7
30	PSICOLOGÍA	1	1	1	3	1	7
31	QUÍMICA	7	0	0	12	3	22
32	TURISMO	6	1	1	7	3	18
33	ZOOTECNIA	2	1	1	1	0	5
	SUB TOTAL	144	25	39	255	62	525
	SEDES						0
34	AGRONOMÍA TROPICAL - QUILLABAMBA	0	0	0	0	0	0
35	ECOTURISMO - QUILLABAMBA	0	0	0	0	0	0
36	EDUCACIÓN - YANAOCA	2	2	2	12	2	20
37	EDUCACIÓN - ESPINAR	3	1	2	8	2	16
38	ING. AGROINDUSTRIAL - SICUANI	8	1	5	1	0	15
39	ING. AGROP. - ANDAHUAYLAS	3	0	1	2	1	7
40	ING. AGROP. - SANTO TOMAS	5	0	0	4	0	9
41	ING. INDS. ALIMENT. - QUILLABAMBA	0	0	0	0	0	0
42	ING. FORESTAL - PTO. MALDONADO	2	0	0	5	1	8
43	MEDICINA VETERINARIA - ESPINAR	0	0	0	8	2	10
44	MEDICINA VETERINARIA - SICUANI	8	0	0	0	3	11
45	OBSTETRICIA - ANDAHUAYLAS	4	0	2	11	4	21
	TOTAL	179	29	51	306	77	642
	Porcentaje (%)	47.49	7.74	6.21	37.59	0.96	100

FUENTE: Centro de Computo. Elaborado por la Unidad de Estadística.-

Compendio Estadístico N° 32

CUADRO N° 61

EXAMEN ORDINARIO: INGRESANTES POR INCENTIVO DE ESTUDIO, SEGÚN ESCUELAS PROFESIONALES SEMESTRE ACADÉMICO 2017-I

N°	ESCUELA PROFESIONAL	ANTERNATIVA 1	ANTERNATIVA 2	ANTERNATIVA 3	ANTERNATIVA 4	ANTERNATIVA 5	TOTAL
1	AGRONOMÍA	3	7	4	0	2	16
2	ANTROPOLOGÍA	1	3	3	0	1	8
3	ARQUEOLOGÍA	3	6	1	0	3	13
4	ARQUITECTURA	3	3	2	0	1	9
5	BIOLOGÍA	1	9	7	1	2	20
6	CIENCIAS ADMINISTRATIVAS	2	9	5	0	5	21
7	CIENCIAS DE LA COMUNICACIÓN	2	12	1	0	4	19
8	CONTABILIDAD	3	14	4	1	2	24
9	DERECHO	3	7	3	1	3	17
10	ECONOMÍA	2	7	2	0	1	12
11	EDUCACIÓN CUSCO						
	EDU. - CIENCIAS NATURALES	0	8	1	0	2	11
	EDU. - EDUCACIÓN FÍSICA	2	7	1	0	1	11
	EDU. - EDUCACIÓN PRIMARIA	0	3	3	3	0	9
	EDU. - FILOSOFÍA Y CS. HISTO. SC.	2	4	1	0	0	7
	EDU. - LENGUAJE Y LITERATURA	1	7	0	1	2	11
	EDU. - MATEMÁTICAS	0	6	1	2	2	11
12	ENFERMERÍA	3	12	2	0	2	19
13	FARMACIA Y BIOQUÍMICA	2	5	2	0	2	11
14	FILOSOFÍA	1	5	6	1	0	13
15	FÍSICA	6	13	2	2	2	25
16	HISTORIA	3	9	3	2	0	17
17	ING. CIVIL	3	9	2	0	1	15
18	ING. DE MINAS	5	1	1	1	5	13
19	ING. ELÉCTRICA	6	5	4	3	0	18
20	ING. ELECTRÓNICA	3	6	0	0	1	10
21	ING. GEOLÓGICA	2	5	2	1	1	11
22	ING. INFORMÁTICA Y DE SISTEMAS	2	9	1	0	1	13
23	ING. MECÁNICA	1	4	3	1	1	10
24	ING. METALÚRGICA	1	10	0	0	2	13
25	ING. QUÍMICA	6	16	1	0	2	25
26	ING. PETROQUÍMICA	2	6	1	0	0	9
27	MATEMÁTICA	0	12	4	0	3	19
28	MEDICINA HUMANA	0	4	0	0	3	7
29	ODONTOLOGÍA	1	4	1	0	1	7
30	PSICOLOGÍA	0	5	2	0	0	7
31	QUÍMICA	7	14	1	0	0	22
32	TURISMO	3	8	2	2	3	18
33	ZOOTECNIA	2	1	1	0	0	4
	SUB TOTAL	87	275	80	22	61	525
	SEDES						
34	AGRONOMÍA TROPICAL - QUILLABAMBA	0	0	0	0	0	0
35	ECOTURISMO - QUILLABAMBA	0	0	0	0	0	0
36	EDUCACIÓN - YANAOCA	8	4	2	4	2	20
37	EDUCACIÓN - ESPINAR	9	3	2	1	1	16
38	ING. AGROINDUSTRIAL - SICUANI	6	5	2	2	0	15
39	ING. AGROP. - ANDAHUAYLAS	0	4	2	1	0	7
40	ING. AGROP. - SANTO TOMAS	0	7	1	0	1	9
41	ING. INDS. ALIMENT. - QUILLABAMBA	0	0	0	0	2	0
42	ING. FORESTAL - PTO. MALDONADO	1	6	0	0	1	8
43	MEDICINA VETERINARIA - ESPINAR	1	6	1	0	2	10
44	MEDICINA VETERINARIA - SICUANI	1	8	1	0	1	11
45	OBSTETRICIA - ANDAHUAYLAS	3	12	3	0	3	21
	TOTAL	116	330	94	30	74	642
	Porcentaje (%)	37.94	0.23	0.48	5.2	56.13	100

FUENTE: Centro de Computo. Elaborado por la Unidad de Estadística.-



MATRICULADOS
SEMESTRE
ACADEMICO 2017-I

Compendio Estadístico N° 32

CUADRO N° 62

ALUMNOS MATRICULADOS POR GENERO, SEGÚN CARRERAS PROFESIONALES SEMESTRE ACADEMICO 2017-I

N°	CARRERA PROFESIONAL	GENERO		TOTAL
		F	M	
1	AGRONOMIA	260	348	608
2	ANTROPOLOGIA	217	195	412
3	ARQUEOLOGIA	168	190	358
4	ARQUITECTURA	174	244	418
5	BIOLOGIA	369	259	628
6	CIENCIAS ADMINISTRATIVAS	368	278	646
7	CIENCIAS DE LA COMUNICACIÓN	308	221	529
8	CONTABILIDAD	568	290	858
9	DERECHO	390	341	731
10	ECONOMIA	392	381	773
11	EDUCACION CUSCO	930	532	1462
12	ENFERMERIA	367	29	396
13	FARMACIA Y BIOQUIMICA	322	134	456
14	FILOSOFIA	15	9	24
15	FISICA	34	111	145
16	HISTORIA	290	188	478
17	ING. CIVIL	91	633	724
18	ING. DE MINAS	74	600	674
19	ING. ELECTRICA	89	516	605
20	ING. ELECTRONICA	58	419	477
21	ING. GEOLOGICA	160	455	615
22	ING. INFORMATICA Y DE SISTEMAS	110	434	544
23	ING. MECANICA	48	495	543
24	ING. METALURGICA	118	431	549
25	ING. QUIMICA	184	247	431
26	ING. PETROQUIMICA	46	106	152
27	MATEMATICA	47	133	180
28	MEDICINA HUMANA	241	323	564
29	ODONTOLOGIA	164	121	285
30	PSICOLOGIA	342	175	517
31	QUIMICA	71	70	141
32	TURISMO	398	289	687
33	ZOOTECNIA	142	205	347
	SUB TOTAL	7,555	9,402	16,957
	SEDES			
34	AGRONOMIA TROPICAL - QUILLABAMBA	73	144	217
35	ECOTURISMO - QUILLABAMBA	35	21	56
36	EDUCACION - YANAoca	134	62	196
37	EDUCACION - ESPINAR	71	53	124
38	ING. AGROINDUSTRIAL - SICUANI	84	113	197
39	ING. AGROP. - ANDAHUAYLAS	57	99	156
40	ING. AGROP.- SANTO TOMAS	56	99	155
41	ING. INDS. ALIMENT. - QUILLABAMBA	30	34	64
42	ING. FORESTAL - PTO. MALDONADO	56	68	124
43	MEDICINA VETERINARIA - ESPINAR	45	73	118
44	MEDICINA VETERINARIA - SICUANI	70	98	168
45	OBSTETRICIA - ANDAHUAYLAS	278	26	304
	TOTAL	8,544	10,292	18,836
	Porcentaje %	45.36	54.64	100.00

FUENTE: Centro de Computo.

Elaborado por la Unidad de Estadística.



EGRESADOS

2017-I

Compendio Estadístico N° 32

CUADRO N° 63

ALUMNOS EGRESADOS POR GENERO Y ESCUELAS PORFESIONALES SEMESTRE 2017-I

N°	CARRERAS PROFESIONALES	GENERO		TOTAL
		F	M	
1	AGRONOMIA	9	18	27
2	ANTROPOLOGIA	26	21	47
3	ARQUEOLOGIA	26	22	48
4	ARQUITECTURA	8	19	27
5	BIOLOGIA	33	16	49
6	CIENCIAS ADMINISTRATIVAS	30	23	53
7	CIENCIAS DE LA COMUNICACIÓN	17	15	32
8	CONTABILIDAD	49	23	72
9	DERECHO	29	18	47
10	ECONOMIA	40	38	78
11	EDUCACION CUSCO	42	28	70
12	ENFERMERIA	28	1	29
13	FARMACIA Y BIOQUIMICA	1	0	1
14	FISICA			0
15	HISTORIA	23	15	38
16	ING. CIVIL	4	36	40
17	ING. DE MINAS	2	23	25
18	ING. ELECTRICA	2	23	25
19	ING. ELECTRONICA	2	14	16
20	ING. GEOLOGICA	12	30	42
21	ING. INFORMATICA Y DE SISTEMAS	0	3	3
22	ING. MECANICA	1	15	16
23	ING. METALURGICA	2	4	6
24	ING. QUIMICA	7	12	19
25	ING. PETROQUIMICA	0	1	1
26	MATEMATICA	0	4	4
27	MEDICINA HUMANA	15	16	31
28	ODONTOLOGIA	0	0	0
29	PSICOLOGIA	0	0	0
30	QUIMICA	1	2	3
31	TURISMO	32	24	56
32	ZOOTECNIA	12	18	30
	SUB TOTAL	453	482	935
	SEDES			
33	AGRONOMIA TROPICAL - QUILLABAMBA	3	9	12
34	ECOTURISMO - QUILLABAMBA	9	5	14
35	EDUCACION - YANAQCA	1	5	6
36	EDUCACION - ESPINAR	2	2	4
37	ING. AGROINDUSTRIAL - SICUANI	1	3	4
38	ING. AGROPECUARIA - ANDAHUAYLAS	2	3	5
39	ING. AGROPECUARIA - SANTO TOMAS	4	6	10
40	ING. INDUSTRIAS ALIMENTARIAS - QUILLABAMBA	0	0	0
41	ING. FORESTAL – PUERTO MALDONADO	0	0	0
42	MEDICINA VETERINARIA - ESPINAR	2	8	10
43	MEDICINA VETERINARIA - SICUANI	0	0	0
44	OBSTETRICIA - ANDAHUAYLAS	8	1	9
	TOTAL	485	524	1,009
	Porcentaje %			

FUENTE: Centro de Computo. Elaborado por la Unidad de Estadística.-



SEMESTRE
ACADEMICO 2017-2

POSTULANTES
EXAMEN DE
ADMISION
ORDINARIO

Compendio Estadístico N° 32

CUADRO N° 64

EXAMEN DE ORDINARIO: POSTULANTES POR GENERO, SEGÚN ESCUELAS PROFESIONALES SEMESTRE ACADÉMICO 2017-2

N°	ESCUELA PROFESIONAL	GENERO		TOTAL
		F	M	
1	AGRONOMÍA	29	50	79
2	ANTROPOLOGÍA	20	18	38
3	ARQUEOLOGIA	39	36	75
4	ARQUITECTURA	94	110	204
5	BIOLOGÍA	85	61	146
6	CIENCIAS ADMINISTRATIVAS	240	131	371
7	CIENCIAS DE LA COMUNICACIÓN	79	42	121
8	CONTABILIDAD	289	126	415
9	DERECHO	203	153	356
10	ECONOMÍA	148	140	288
11	EDUCACIÓN CUSCO			0
	EDU. - CIENCIAS NATURALES	9	6	15
	EDU. - EDUCACIÓN FÍSICA	6	26	32
	EDU. - EDUCACIÓN PRIMARIA	39	3	42
	EDU. - FILOSOFÍA Y CS. HISTO. SC.	29	14	43
	EDU. - LENGUAJE Y LITERATURA	32	18	50
	EDU. - MATEMÁTICAS	7	8	15
12	ENFERMERÍA	65	12	77
13	FARMACIA Y BIOQUÍMICA	47	23	70
14	FILOSOFÍA	6	16	22
15	FÍSICA	6	43	49
16	HISTORIA	45	33	78
17	ING. CIVIL	49	274	323
18	ING. DE MINAS	20	144	164
19	ING. ELÉCTRICA	18	118	136
20	ING. ELECTRÓNICA	8	47	55
21	ING. GEOLÓGICA	60	126	186
22	ING. INFORMÁTICA Y DE SISTEMAS	29	147	176
23	ING. MECÁNICA	6	105	111
24	ING. METALÚRGICA	14	46	60
25	ING. QUÍMICA	46	42	88
26	ING. PETROQUÍMICA	5	18	23
27	MATEMÁTICA	13	36	49
28	MEDICINA HUMANA	200	112	312
29	ODONTOLOGÍA	37	20	57
30	PSICOLOGÍA	163	82	245
31	QUÍMICA	9	15	24
32	TURISMO	115	88	203
33	ZOOTECNIA	12	14	26
	SUB TOTAL	2,321	2,503	4824
	SEDES			0
34	AGRONOMÍA TROPICAL - QUILLABAMBA	0	0	0
35	ECOTURISMO - QUILLABAMBA	0	0	0
36	EDUCACIÓN - YANAOC	8	9	17
37	EDUCACIÓN - ESPINAR	17	10	27
38	ING. AGROINDUSTRIAL - SICUANI	8	15	23
39	ING. AGROP. - ANDAHUAYLAS	5	17	22
40	ING. AGROP.- SANTO TOMAS	10	9	19
41	ING. INDS. ALIMENT. - QUILLABAMBA	0	0	0
42	ING. FORESTAL - PTO. MALDONADO	4	7	11
43	MEDICINA VETERINARIA - ESPINAR	2	8	10
44	MEDICINA VETERINARIA - SICUANI	8	17	25
45	OBSTETRICIA - ANDAHUAYLAS	29	2	31
	TOTAL	2,412	2,597	5009
	Porcentaje (%)	48.24	51.76	100

FUENTE: Centro de Computo.

Elaborado por la Unidad de Estadística.

Compendio Estadístico N° 32

CUADRO N° 65

EXAMEN ORDINARIO: POSTULANTES POR EDADES, SEGÚN ESCUELAS PROFESIONALES SEMESTRE ACADÉMICO 2017-2

N°	ESCUELA PROFESIONAL	Mas de 20 años	De 20 años	De 19 años	De 18 años	De 17 años	De 16 años	De 15 años	Menos de 15 años	TOTAL
1	AGRONOMÍA	1	3	6	28	34	7	0	0	79
2	ANTROPOLOGÍA	3	2	6	10	16	1	0	0	38
3	ARQUEOLOGÍA	8	8	9	15	34	1	0	0	75
4	ARQUITECTURA	36	9	25	52	78	4	0	0	204
5	BIOLOGÍA	18	11	22	32	59	3	1	0	146
6	CIENCIAS ADMINISTRATIVAS	65	28	53	89	126	10	0	0	371
7	CIENCIAS DE LA COMUNICACIÓN	18	6	15	23	54	5	0	0	121
8	CONTABILIDAD	64	29	72	102	146	2	0	0	415
9	DERECHO	44	22	53	95	134	7	1	0	356
10	ECONOMÍA	30	30	43	83	94	7	1	0	288
11	EDUCACIÓN CUSCO									
	EDU. - CIENCIAS NATURALES	2	5	3	3	2	0	0	0	15
	EDU. - EDUCACIÓN FÍSICA	1	2	9	11	5	2	2	0	32
	EDU. - EDUCACIÓN PRIMARIA	6	4	5	12	15	0	0	0	42
	EDU. - FILOSOFÍA Y CS. HISTO. SC.	4	4	6	13	15	1	0	0	43
	EDU. - LENGUAJE Y LITERATURA	8	6	7	11	13	5	0	0	50
	EDU. - MATEMÁTICAS	1	4	0	5	5	0	0	0	15
12	ENFERMERÍA	14	18	15	20	6	4	0	0	77
13	FARMACIA Y BIOQUÍMICA	4	14	7	17	26	2	0	0	70
14	FILOSOFÍA	2	1	5	8	2	3	1	0	22
15	FÍSICA	15	10	12	7	3	2	0	0	49
16	HISTORIA	4	12	25	17	15	1	4	0	78
17	ING. CIVIL	2	25	145	120	25	6	0	0	323
18	ING. DE MINAS	26	21	24	45	40	8	0	0	164
19	ING. ELÉCTRICA	37	10	25	28	30	6	0	0	136
20	ING. ELECTRÓNICA	8	2	12	4	5	24	0	0	55
21	ING. GEOLÓGICA	15	15	6	55	65	30	0	0	186
22	ING. INFORMÁTICA Y DE SISTEMAS	19	24	25	57	42	8	1	0	176
23	ING. MECÁNICA	3	4	10	18	27	45	4	0	111
24	ING. METALÚRGICA	3	5	23	18	11	0	0	0	60
25	ING. QUÍMICA	16	8	28	27	7	2	0	0	88
26	ING. PETROQUÍMICA	0	3	5	4	3	8	0	0	23
27	MATEMÁTICA	4	2	5	25	8	5	0	0	49
28	MEDICINA HUMANA	52	34	55	82	84	5	0	0	312
29	ODONTOLOGÍA	13	7	8	7	19	3	0	0	57
30	PSICOLOGÍA	58	29	48	53	55	2	0	0	245
31	QUÍMICA	4	5	3	8	3	1	0	0	24
32	TURISMO	41	36	41	51	33	1	0	0	203
33	ZOOTECNIA	7	10	2	3	4	0	0	0	26
	SUB TOTAL	656	468	863	1,258	1,343	221	15	0	4,824
	SEDES									
34	AGRONOMÍA TROPICAL - QUILLABAMBA	0	0	0	0	0	0	0	0	0
35	ECOTURISMO - QUILLABAMBA	0	0	0	0	0	0	0	0	0
36	EDUCACIÓN - YANAQCA	5	1	4	3	2	1	1	0	17
37	EDUCACIÓN - ESPINAR	9	6	2	8	2	0	0	0	27
38	ING. AGROINDUSTRIAL - SICUANI	12	4	3	2	1	0	1	0	23
39	ING. AGROP. - ANDAHUAYLAS	10	4	3	2	1	1	1	0	22
40	ING. AGROP. - SANTO TOMAS	8	5	2	2	1	0	1	0	19
41	ING. INDS. ALIMENT. - QUILLABAMBA	0	0	0	0	0	0	0	0	0
42	ING. FORESTAL - PTO. MALDONADO	3	2	2	1	3	0	0	0	11
43	MEDICINA VETERINARIA - ESPINAR	2	1	2	0	5	0	0	0	10
44	MEDICINA VETERINARIA - SICUANI	8	6	5	4	1	1	0	0	25
45	OBSTETRICIA - ANDAHUAYLAS	10	5	5	2	3	5	1	0	31
	TOTAL	723	502	891	1,282	1,362	229	20	0	5,009
	Porcentaje (%)	19.55	11.59	18.79	23.69	23.90	2.30	0.17	0.00	100
	Edad Promedio	17.00								

FUENTE: Centro de Computo. Elaborado por la Unidad de Estadística.-

Compendio Estadístico N° 32

CUADRO N° 66

EXAMEN ORDINARIO: POSTULANTES POR LUGAR DE PROCEDENCIA, SEGÚN ESCUELAS PROFESIONALES SEMESTRE ACADÉMICO 2017-2

N°	ESCUELA PROFESIONAL	CUSCO	APURIMAC	MADRE DE DIOS	PUNO	LIMA	AREQUIPA	TACNA	JUNIN	ICA	OTROS	TOTAL
1	AGRONOMÍA	69	5	1	1	3	0	0	0	0	0	79
2	ANTROPOLOGÍA	34	2	1	0	1	0	0	0	0	0	38
3	ARQUEOLOGÍA	69	1	2	1	2	0	1	0	0	0	75
4	ARQUITECTURA	170	18	5	2	2	1	0	0	0	6	204
5	BIOLOGÍA	106	16	4	0	4	1	0	0	0	15	146
6	CIENCIAS ADMINISTRATIVAS	333	20	5	3	3	0	2	0	0	7	371
7	CIENCIAS DE LA COMUNICACIÓN	110	6	1	0	2	1	0	0	0	1	121
8	CONTABILIDAD	364	27	3	8	5	2	1	0	0	6	415
9	DERECHO	287	31	0	6	11	6	0	0	0	15	356
10	ECONOMÍA	259	18	0	6	3	2	1	0	0	0	288
11	EDUCACIÓN CUSCO											0
	EDU. - CIENCIAS NATURALES	13	1	1	0	0	0	0	0	0	0	15
	EDU. - EDUCACIÓN FÍSICA	26	2	2	0	0	2	0	0	0	0	32
	EDU. - EDUCACIÓN PRIMARIA	29	8	4	0	1	0	0	0	0	0	42
	EDU. - FILOSOFÍA Y CS. HISTO. SC.	34	6	2	1	0	0	0	0	0	0	43
	EDU. - LENGUAJE Y LITERATURA	44	2	3	0	1	0	2	0	0	0	50
	EDU. - MATEMÁTICAS	13	1	1	0	0	0	0	0	0	0	15
12	ENFERMERÍA	51	11	4	6	4	1	1	0	1	0	77
13	FARMACIA Y BIOQUÍMICA	52	9	5	3	1	0	1	0	0	0	70
14	FILOSOFÍA	15	3	2	1	1	0	0	0	0	0	22
15	FÍSICA	43	3	1	1	1	0	0	0	0	0	49
16	HISTORIA	74	2	2	0	0	0	0	0	0	0	78
17	ING. CIVIL	241	25	0	10	6	10	1	0	0	31	323
18	ING. DE MINAS	129	20	10	3	1	1	2	0	0	0	164
19	ING. ELÉCTRICA	117	15	0	1	2	1	0	0	1	0	136
20	ING. ELECTRÓNICA	47	5	2	0	1	0	0	0	1	0	55
21	ING. GEOLÓGICA	153	29	2	0	1	1	1	0	0	0	186
22	ING. INFORMÁTICA Y DE SISTEMAS	155	15	3	0	1	2	2	0	1	0	176
23	ING. MECÁNICA	77	25	6	0	2	1	0	0	1	0	111
24	ING. METALÚRGICA	44	6	5	2	3	0	0	0	0	0	60
25	ING. QUÍMICA	81	0	0	2	2	3	1	0	0	0	88
26	ING. PETROQUÍMICA	18	2	2	1	0	0	0	0	0	0	23
27	MATEMÁTICA	41	4	2	0	1	1	0	0	0	0	49
28	MEDICINA HUMANA	255	35	10	5	3	4	0	0	0	0	312
29	ODONTOLOGÍA	48	5	1	0	0	3	0	0	0	0	57
30	PSICOLOGÍA	198	35	4	1	2	5	3	1	0	0	245
31	QUÍMICA	23	0	1	0	0	0	0	0	0	0	24
32	TURISMO	172	20	2	0	6	3	0	0	0	0	203
33	ZOOTECNIA	10	6	5	4	1	0	1	0	0	0	26
	SUB TOTAL	3,935	439	104	68	77	51	20	1	5	0	4824
	SEDES											0
34	AGRONOMÍA TROPICAL - QUILLABAMBA	0	0	0	0	0	0	0	0	0	0	0
35	ECOTURISMO - QUILLABAMBA	0	0	0	0	0	0	0	0	0	0	0
36	EDUCACIÓN - YANAOCHA	15	0	2	0	0	0	0	0	0	0	17
37	EDUCACIÓN - ESPINAR	25	0	2	0	0	0	0	0	0	0	27
38	ING. AGROINDUSTRIAL - SICUANI	21	0	1	1	0	0	0	0	0	0	23
39	ING. AGROP. - ANDAHUAYLAS	1	21	0	0	0	0	0	0	0	0	22
40	ING. AGROP. - SANTO TOMAS	19	0	0	0	0	0	0	0	0	0	19
41	ING. INDS. ALIMENT. - QUILLABAMBA	0	0	0	0	0	0	0	0	0	0	0
42	ING. FORESTAL - PTO. MALDONADO	8	0	3	0	0	0	0	0	0	0	11
43	MEDICINA VETERINARIA - ESPINAR	10	0	0	0	0	0	0	0	0	0	10
44	MEDICINA VETERINARIA - SICUANI	23	0	0	2	0	0	0	0	0	0	25
45	OBSTETRICIA - ANDAHUAYLAS	1	25	0	0	0	0	0	0	0	5	31
	TOTAL	4,058	485	112	71	77	51	20	1	5	0	5009
	Porcentaje (%)	84.06	9.80	2.29	0.96	0.26	0.79	0.27	0.03	0.06	0.00	100

FUENTE: Centro de Computo.

Compendio Estadístico N° 32

CUADRO N° 67

EXAMEN ORDINARIO: POSTULANTES POR TIPO DE COLEGIO, SEGÚN ESCUELAS PROFESIONALES SEMESTRE ACADÉMICO 2017-2

N°	ESCUELA PROFESIONAL	TIPO DE COLEGIO		TOTAL
		NACIONAL	PARTICULAR	
1	AGRONOMÍA	46	33	79
2	ANTROPOLOGÍA	25	13	38
3	ARQUEOLOGIA	49	26	75
4	ARQUITECTURA	162	42	204
5	BIOLOGÍA	105	41	146
6	CIENCIAS ADMINISTRATIVAS	280	91	371
7	CIENCIAS DE LA COMUNICACIÓN	82	39	121
8	CONTABILIDAD	236	179	415
9	DERECHO	255	101	356
10	ECONOMÍA	152	136	288
11	EDUCACIÓN CUSCO			0
	EDU. - CIENCIAS NATURALES	12	3	15
	EDU. - EDUCACIÓN FÍSICA	20	12	32
	EDU. - EDUCACIÓN PRIMARIA	27	15	42
	EDU. - FILOSOFÍA Y CS. HISTO. SC.	38	5	43
	EDU. - LENGUAJE Y LITERATURA	35	15	50
	EDU. - MATEMÁTICAS	13	2	15
12	ENFERMERÍA	51	26	77
13	FARMACIA Y BIOQUÍMICA	51	19	70
14	FILOSOFÍA	15	7	22
15	FÍSICA	35	14	49
16	HISTORIA	50	28	78
17	ING. CIVIL	255	68	323
18	ING. DE MINAS	101	63	164
19	ING. ELÉCTRICA	87	49	136
20	ING. ELECTRÓNICA	37	18	55
21	ING. GEOLÓGICA	115	71	186
22	ING. INFORMÁTICA Y DE SISTEMAS	114	62	176
23	ING. MECÁNICA	75	36	111
24	ING. METALÚRGICA	42	18	60
25	ING. QUÍMICA	61	27	88
26	ING. PETROQUÍMICA	14	9	23
27	MATEMÁTICA	34	15	49
28	MEDICINA HUMANA	189	123	312
29	ODONTOLOGÍA	45	12	57
30	PSICOLOGÍA	165	80	245
31	QUÍMICA	15	9	24
32	TURISMO	161	42	203
33	ZOOTECNIA	15	11	26
	SUB TOTAL	3,264	1,560	4824
	SEDES			
34	AGRONOMÍA TROPICAL - QUILLABAMBA	0	0	0
35	ECOTURISMO - QUILLABAMBA	0	0	0
36	EDUCACIÓN - YANAQCA	9	8	17
37	EDUCACIÓN - ESPINAR	21	6	27
38	ING. AGROINDUSTRIAL - SICUANI	18	5	23
39	ING. AGROP. - ANDAHUAYLAS	15	7	22
40	ING. AGROP.- SANTO TOMAS	16	3	19
41	ING. INDS. ALIMENT. - QUILLABAMBA	0	0	0
42	ING. FORESTAL - PTO. MALDONADO	8	3	11
43	MEDICINA VETERINARIA - ESPINAR	8	2	10
44	MEDICINA VETERINARIA - SICUANI	16	9	25
45	OBSTETRICIA - ANDAHUAYLAS	21	10	31
	TOTAL	3,396	1,613	5,009
	Porcentaje (%)	67.80	32.20	100.00

FUENTE: Centro de Computo.

Compendio Estadístico N° 32

CUADRO N° 68

EXAMEN ORDINARIO: POSTULANTES Y SU SITUACIÓN LABORAL, SEGÚN ESCUELAS PROFESIONALES SEMESTRE ACADÉMICO 2017-2

N°	ESCUELA PROFESIONAL	SITUACIÓN LABORAL			TOTAL
		NO	SI	SI	
		TRABAJA	EN FORMA PERMANENTE	EN FORMA EVENTUAL	
1	AGRONOMÍA	69	4	6	79
2	ANTROPOLOGÍA	30	1	7	38
3	ARQUEOLOGIA	54	9	12	75
4	ARQUITECTURA	148	10	46	204
5	BIOLOGÍA	114	6	26	146
6	CIENCIAS ADMINISTRATIVAS	278	6	87	371
7	CIENCIAS DE LA COMUNICACIÓN	88	5	28	121
8	CONTABILIDAD	317	27	71	415
9	DERECHO	277	20	59	356
10	ECONOMÍA	207	15	66	288
11	EDUCACIÓN CUSCO				
	EDU. - CIENCIAS NATURALES	11	0	4	15
	EDU. - EDUCACIÓN FÍSICA	24	2	6	32
	EDU. - EDUCACIÓN PRIMARIA	36	2	4	42
	EDU. - FILOSOFÍA Y CS. HISTO. SC.	33	0	10	43
	EDU. - LENGUAJE Y LITERATURA	40	2	8	50
	EDU. - MATEMÁTICAS	12	1	2	15
12	ENFERMERÍA	62	1	14	77
13	FARMACIA Y BIOQUÍMICA	55	6	9	70
14	FILOSOFÍA	15	2	5	22
15	FÍSICA	36	2	11	49
16	HISTORIA	59	2	17	78
17	ING. CIVIL	266	7	50	323
18	ING. DE MINAS	110	3	51	164
19	ING. ELÉCTRICA	109	13	14	136
20	ING. ELECTRÓNICA	37	3	15	55
21	ING. GEOLÓGICA	136	9	41	186
22	ING. INFORMÁTICA Y DE SISTEMAS	117	3	56	176
23	ING. MECÁNICA	65	7	39	111
24	ING. METALÚRGICA	47	1	12	60
25	ING. QUÍMICA	67	4	17	88
26	ING. PETROQUÍMICA	17	0	6	23
27	MATEMÁTICA	38	2	9	49
28	MEDICINA HUMANA	260	8	44	312
29	ODONTOLOGÍA	48	1	8	57
30	PSICOLOGÍA	185	6	54	245
31	QUÍMICA	19	0	5	24
32	TURISMO	166	3	34	203
33	ZOOTECNIA	16	1	9	26
	SUB TOTAL	3,668	194	962	4,824
	SEDES				
34	AGRONOMÍA TROPICAL - QUILLABAMBA	0	0	0	0
35	ECOTURISMO - QUILLABAMBA	0	0	0	0
36	EDUCACIÓN - YANAOCA	12	1	4	17
37	EDUCACIÓN - ESPINAR	23	1	3	27
38	ING. AGROINDUSTRIAL - SICUANI	17	1	5	23
39	ING. AGROP. - ANDAHUAYLAS	18	0	4	22
40	ING. AGROP. - SANTO TOMAS	15	2	2	19
41	ING. INDS. ALIMENT. - QUILLABAMBA	0	0	0	0
42	ING. FORESTAL - PTO. MALDONADO	8	1	2	11
43	MEDICINA VETERINARIA - ESPINAR	10	0	0	10
44	MEDICINA VETERINARIA - SICUANI	19	2	4	25
45	OBSTETRICIA - ANDAHUAYLAS	24	5	2	31
	TOTAL	3,814	207	988	5,009
	Porcentaje (%)	75.50	4.25	20.25	100

FUENTE: Centro de Computo.

Elaborado por el Área de Estadística.

Compendio Estadístico N° 32

CUADRO N° 69

EXAMEN ORDINARIO: POSTULANTES Y PERSONAS QUE FINANCIAN SUS ESTUDIOS, SEGÚN ESCUELAS PROFESIONALES SEMESTRE ACADÉMICO 2017-2

N°	EECUELA PROFESIONAL	PADRE	MADRE	AMBOS	YO MISMO	HERMANOS	OTROS PARIENTES	OTRAS PERSONAS	TOTAL
1	AGRONOMÍA	20	14	32	11	2	0	0	79
2	ANTROPOLOGÍA	4	5	26	2	0	1	0	38
3	ARQUEOLOGIA	12	10	47	5	1	0	0	75
4	ARQUITECTURA	37	13	51	90	11	1	1	204
5	BIOLOGÍA	16	18	105	6	1	0	0	146
6	CIENCIAS ADMINISTRATIVAS	40	44	232	44	5	6	0	371
7	CIENCIAS DE LA COMUNICACIÓN	13	18	73	14	2	1	0	121
8	CONTABILIDAD	72	73	235	21	11	3	0	415
9	DERECHO	62	46	235	5	6	2	0	356
10	ECONOMÍA	40	39	195	14	0	0	0	288
11	EDUCACIÓN CUSCO								
	EDU. - CIENCIAS NATURALES	2	5	7	1	0	0	0	15
	EDU. - EDUCACIÓN FÍSICA	3	6	19	3	0	0	1	32
	EDU. - EDUCACIÓN PRIMARIA	3	13	21	3	0	2	0	42
	EDU. - FILOSOFÍA Y CS. HISTO. SC.	6	8	26	1	2	0	0	43
	EDU. - LENGUAJE Y LITERATURA	7	14	27	1	0	1	0	50
	EDU. - MATEMÁTICAS	2	3	8	2	0	0	0	15
12	ENFERMERÍA	25	14	34	3	0	1	0	77
13	FARMACIA Y BIOQUÍMICA	13	9	45	2	0	1	0	70
14	FILOSOFÍA	5	5	10	1	1	0	0	22
15	FÍSICA	3	5	34	6	1	0	0	49
16	HISTORIA	6	15	48	6	2	0	1	78
17	ING. CIVIL	87	58	160	9	8	1	0	323
18	ING. DE MINAS	55	37	62	5	4	0	1	164
19	ING. ELÉCTRICA	16	13	53	44	6	4	0	136
20	ING. ELECTRÓNICA	7	12	28	6	2	0	0	55
21	ING. GEOLÓGICA	47	33	91	8	2	4	1	186
22	ING. INFORMÁTICA Y DE SISTEMAS	15	34	111	13	3	0	0	176
23	ING. MECÁNICA	9	12	74	13	2	1	0	111
24	ING. METALÚRGICA	18	10	29	2	1	0	0	60
25	ING. QUÍMICA	15	4	58	9	1	1	0	88
26	ING. PETROQUÍMICA	1	3	17	2	0	0	0	23
27	MATEMÁTICA	4	2	38	5	0	0	0	49
28	MEDICINA HUMANA	48	15	239	4	2	4	0	312
29	ODONTOLOGÍA	5	11	39	1	1	0	0	57
30	PSICOLOGÍA	21	31	160	21	7	4	1	245
31	QUÍMICA	1	4	18	0	1	0	0	24
32	TURISMO	33	27	127	8	6	2	0	203
33	ZOOTECNIA	3	4	16	3	0	0	0	26
	SUB TOTAL	776	687	2,830	394	91	40	6	4,824
	SEDES								
34	AGRONOMÍA TROPICAL - QUILLABAMBA	0	0	0	0	0	0	0	0
35	ECOTURISMO - QUILLABAMBA	0	0	0	0	0	0	0	0
36	EDUCACIÓN - YANAOCA	2	3	7	2	3	0	0	17
37	EDUCACIÓN - ESPINAR	9	7	10	0	1	0	0	27
38	ING. AGROINDUSTRIAL - SICUANI	7	6	10	0	0	0	0	23
39	ING. AGROP. - ANDAHUAYLAS	9	5	8	0	0	0	0	22
40	ING. AGROP. - SANTO TOMAS	8	7	3	1	0	0	0	19
41	ING. INDS. ALIMENT. - QUILLABAMBA	0	0	0	0	0	0	0	0
42	ING. FORESTAL - PTO. MALDONADO	3	2	6	0	0	0	0	11
43	MEDICINA VETERINARIA - ESPINAR	2	2	6	0	0	0	0	10
44	MEDICINA VETERINARIA - SICUANI	10	5	8	1	1	0	0	25
45	OBSTETRICIA - ANDAHUAYLAS	15	5	5	4	2	0	0	31
	TOTAL	841	729	2,893	402	98	40	6	5,009
	Porcentaje (%)	15.94	13.42	60.07	7.32	2.08	1.05	0.10	100

FUENTE: Centro de Computo.

Compendio Estadístico N° 32

CUADRO N° 70

EXAMEN ORDINARIO: POSTULANTES Y TIPO DE PREPARACIÓN, SEGÚN ESCUELAS PROFESIONALES SEMESTRE ACADÉMICO 2017-2

N°	ESCUELA PROFESIONAL	POR MI CUENTA	CEPRU	PROFESOR PARTICULAR	ACADEMIAS	COMBINADAS	TOTAL
1	AGRONOMÍA	28	25	6	10	10	79
2	ANTROPOLOGÍA	13	11	0	11	3	38
3	ARQUEOLOGÍA	21	24	2	22	6	75
4	ARQUITECTURA	78	30	0	25	71	204
5	BIOLOGÍA	24	52	1	51	18	146
6	CIENCIAS ADMINISTRATIVAS	50	160	7	131	23	371
7	CIENCIAS DE LA COMUNICACIÓN	16	38	4	56	7	121
8	CONTABILIDAD	91	148	9	143	24	415
9	DERECHO	52	79	5	197	23	356
10	ECONOMÍA	120	75	2	41	50	288
11	EDUCACIÓN CUSCO						
	EDU. - CIENCIAS NATURALES	5	2	0	7	1	15
	EDU. - EDUCACIÓN FÍSICA	6	5	1	20	0	32
	EDU. - EDUCACIÓN PRIMARIA	21	10	0	9	2	42
	EDU. - FILOSOFÍA Y CS. HISTO. SC.	11	14	1	14	3	43
	EDU. - LENGUAJE Y LITERATURA	2	15	0	31	2	50
	EDU. - MATEMÁTICAS	5	1	0	7	2	15
12	ENFERMERÍA	25	28	2	19	3	77
13	FARMACIA Y BIOQUÍMICA	31	24	0	6	9	70
14	FILOSOFÍA	8	5	6	1	2	22
15	FÍSICA	17	3	1	26	2	49
16	HISTORIA	14	14	0	44	6	78
17	ING. CIVIL	88	115	0	94	26	323
18	ING. DE MINAS	28	77	3	44	12	164
19	ING. ELÉCTRICA	36	31	1	57	11	136
20	ING. ELECTRÓNICA	16	16	1	18	4	55
21	ING. GEOLÓGICA	65	56	7	47	11	186
22	ING. INFORMÁTICA Y DE SISTEMAS	52	43	3	62	16	176
23	ING. MECÁNICA	22	45	5	25	14	111
24	ING. METALÚRGICA	11	21	2	23	3	60
25	ING. QUÍMICA	25	13	0	42	8	88
26	ING. PETROQUÍMICA	8	6	2	5	2	23
27	MATEMÁTICA	6	19	1	20	3	49
28	MEDICINA HUMANA	50	84	5	154	19	312
29	ODONTOLOGÍA	7	9	1	35	5	57
30	PSICOLOGÍA	66	56	3	104	16	245
31	QUÍMICA	3	9	0	9	3	24
32	TURISMO	28	50	4	107	14	203
33	ZOOTECNIA	13	4	2	4	3	26
	SUB TOTAL	1,162	1,417	87	1,721	437	4,824
	SEDES						
34	AGRONOMÍA TROPICAL - QUILLABAMBA	0	0	0	0	0	0
35	ECOTURISMO - QUILLABAMBA	0	0	0	0	0	0
36	EDUCACIÓN - YANAOCA	6	4	5	2	0	17
37	EDUCACIÓN - ESPINAR	17	5	5	0	0	27
38	ING. AGROINDUSTRIAL - SICUANI	13	0	6	2	2	23
39	ING. AGROP. - ANDAHUAYLAS	12	0	8	2	0	22
40	ING. AGROP. - SANTO TOMÁS	16	0	3	0	0	19
41	ING. INDS. ALIMENT. - QUILLABAMBA	0	0	0	0	0	0
42	ING. FORESTAL - PTO. MALDONADO	5	3	3	0	0	11
43	MEDICINA VETERINARIA - ESPINAR	3	5	2	0	0	10
44	MEDICINA VETERINARIA - SICUANI	15	0	6	4		25
45	OBSTETRICIA - ANDAHUAYLAS	17	0	5	6	3	31
	TOTAL	1317.00	1504.00	155.00	2379.00	503.00	5,009
	Porcentaje (%)	22.48	25.67	2.65	40.61	8.59	100

FUENTE: Centro de Computo.

Compendio Estadístico N° 32

CUADRO N° 71

EXAMEN ORDINARIO: POSTULANTES Y ELECCIÓN DE SU CARRERA PROFESIONAL, SEGÚN ESCUELAS PROFESIONALES SEMESTRE ACADÉMICO 2017-2

N°	ESCUELA PROFESIONAL	ORIENTACIÓN VOCACIONAL	POSIBILIDAD DE TRABAJO	INFLUENCIA FAMILIAR	APTITUDES	COSTO DE VIDA	OTRO	TOTAL
1	AGRONOMÍA	28	6	10	30	1	4	79
2	ANTROPOLOGÍA	13	5	1	15	1	3	38
3	ARQUEOLOGÍA	34	8	6	25	0	2	75
4	ARQUITECTURA	112	15	9	48	1	19	204
5	BIOLOGÍA	83	11	6	34	1	11	146
6	CIENCIAS ADMINISTRATIVAS	180	48	31	85	3	24	371
7	CIENCIAS DE LA COMUNICACIÓN	53	7	4	52	1	4	121
8	CONTABILIDAD	270	43	24	57	0	21	415
9	DERECHO	178	20	12	117	0	29	356
10	ECONOMÍA	182	30	20	37	1	18	288
11	EDUCACIÓN CUSCO							
	EDU. - CIENCIAS NATURALES	10	0	1	4	0	0	15
	EDU. - EDUCACIÓN FÍSICA	19	1	2	8	0	2	32
	EDU. - EDUCACIÓN PRIMARIA	25	2	2	10	1	2	42
	EDU. - FILOSOFÍA Y CS. HISTO. SC.	29	0	1	11	0	2	43
	EDU. - LENGUAJE Y LITERATURA	26	0	3	18	0	3	50
	EDU. - MATEMÁTICAS	9	0	1	3	0	2	15
12	ENFERMERÍA	41	12	7	10	1	6	77
13	FARMACIA Y BIOQUÍMICA	39	10	2	11	1	7	70
14	FILOSOFÍA	10	3	5	2	2	0	22
15	FÍSICA	28	1	1	14	1	4	49
16	HISTORIA	35	3	5	23	8	4	78
17	ING. CIVIL	174	16	21	92	1	19	323
18	ING. DE MINAS	65	36	7	41	3	12	164
19	ING. ELÉCTRICA	42	18	4	57	8	7	136
20	ING. ELECTRÓNICA	16	10	3	19	0	7	55
21	ING. GEOLÓGICA	95	9	15	51	1	15	186
22	ING. INFORMÁTICA Y DE SISTEMAS	77	9	10	67	2	11	176
23	ING. MECÁNICA	62	5	11	26	0	7	111
24	ING. METALÚRGICA	25	15	4	15	0	1	60
25	ING. QUÍMICA	40	10	2	33	0	3	88
26	ING. PETROQUÍMICA	8	3	2	5	0	5	23
27	MATEMÁTICA	28	6	1	12	0	2	49
28	MEDICINA HUMANA	189	9	6	89	2	17	312
29	ODONTOLOGÍA	26	3	1	21	0	6	57
30	PSICOLOGÍA	122	9	9	85	1	19	245
31	QUÍMICA	10	1	2	11	0	0	24
32	TURISMO	98	11	13	66	1	14	203
33	ZOOTECNIA	17	4	1	4	0	0	26
	SUB TOTAL	2,498	399	265	1,308	42	312	4,824
	SEDES							
34	AGRONOMÍA TROPICAL - QUILLABAMBA	0	0	0	0	0	0	0
35	ECOTURISMO - QUILLABAMBA	0	0	0	0	0	0	0
36	EDUCACIÓN - YANAOCA	9	3	2	2	1	0	17
37	EDUCACIÓN - ESPINAR	12	4	2	8	1	0	27
38	ING. AGROINDUSTRIAL - SICUANI	13	6	2	1	1	0	23
39	ING. AGROP. - ANDAHUAYLAS	15	4	2	1	0	0	22
40	ING. AGROP. - SANTO TOMAS	10	5	2	2	0	0	19
41	ING. INDS. ALIMENT. - QUILLABAMBA	0	0	0	0	0	0	0
42	ING. FORESTAL - PTO. MALDONADO	3	2	2	1	3	0	11
43	MEDICINA VETERINARIA - ESPINAR	2	2	1	2	3	0	10
44	MEDICINA VETERINARIA - SICUANI	17	6	2	0	0	0	25
45	OBSTETRICIA - ANDAHUAYLAS	15	3	3	5	5	0	31
	TOTAL	2,594	434	283	1,330	56	312	5,009
	Porcentaje (%)	51.07	8.94	4.50	27.75	0.66	7.05	100

FUENTE: Centro de Computo.

Compendio Estadístico N° 32

CUADRO N° 72

EXAMEN ORDINARIO: POSTULANTES Y MEDIO DE DIFUSIÓN POR LA CUAL SE ENTERO DEL EXAMEN, SEGÚN ESCUELAS PROFESIONALES SEMESTRE ACADÉMICO 2017-2

N°	ESCUELA PROFESIONAL	TV	RADIO	PAGINA WEB	PERIODICOS	OTROS	TOTAL
1	AGRONOMÍA	21	14	19	10	15	79
2	ANTROPOLOGÍA	5	12	7	2	12	38
3	ARQUEOLOGÍA	8	14	41	0	12	75
4	ARQUITECTURA	24	27	100	3	50	204
5	BIOLOGÍA	13	17	81	0	35	146
6	CIENCIAS ADMINISTRATIVAS	31	61	176	19	84	371
7	CIENCIAS DE LA COMUNICACIÓN	24	20	48	3	26	121
8	CONTABILIDAD	24	83	188	5	115	415
9	DERECHO	132	53	65	2	104	356
10	ECONOMÍA	87	64	44	4	89	288
11	EDUCACIÓN CUSCO						
	EDU. - CIENCIAS NATURALES	4	4	5	0	2	15
	EDU. - EDUCACIÓN FÍSICA	5	2	19	0	6	32
	EDU. - EDUCACIÓN PRIMARIA	9	4	19	0	10	42
	EDU. - FILOSOFÍA Y CS. HISTO. SC.	8	4	14	0	17	43
	EDU. - LENGUAJE Y LITERATURA	5	4	26	0	15	50
	EDU. - MATEMÁTICAS	2	1	6	0	6	15
12	ENFERMERÍA	19	18	7	5	28	77
13	FARMACIA Y BIOQUÍMICA	14	14	11	3	28	70
14	FILOSOFÍA	8	5	6	1	2	22
15	FÍSICA	8	6	21	1	13	49
16	HISTORIA	13	9	32	0	24	78
17	ING. CIVIL	35	59	162	1	66	323
18	ING. DE MINAS	14	39	90	1	20	164
19	ING. ELÉCTRICA	23	22	39	1	51	136
20	ING. ELECTRÓNICA	7	7	22	3	16	55
21	ING. GEOLÓGICA	17	33	78	1	57	186
22	ING. INFORMÁTICA Y DE SISTEMAS	27	21	73	2	53	176
23	ING. MECÁNICA	8	18	49	0	36	111
24	ING. METALÚRGICA	1	12	20	0	27	60
25	ING. QUÍMICA	22	11	34	0	21	88
26	ING. PETROQUÍMICA	5	5	6	1	6	23
27	MATEMÁTICA	4	2	27	3	13	49
28	MEDICINA HUMANA	63	47	95	4	103	312
29	ODONTOLOGÍA	12	6	20	3	16	57
30	PSICOLOGÍA	45	31	81	6	82	245
31	QUÍMICA	1	5	12	1	5	24
32	TURISMO	25	36	64	2	76	203
33	ZOOTECNIA	10	4	7	0	5	26
	SUB TOTAL	783	794	1,814	87	1,346	4,824
	SEDES						
34	AGRONOMÍA TROPICAL - QUILLABAMBA	0	0	0	0	0	0
35	ECOTURISMO - QUILLABAMBA	0	0	0	0	0	0
36	EDUCACIÓN - YANAOCA	8	3	4	2	0	17
37	EDUCACIÓN - ESPINAR	6	14	7	0	0	27
38	ING. AGROINDUSTRIAL - SICUANI	7	15	1	0	0	23
39	ING. AGROP. - ANDAHUAYLAS	9	10	2	1	0	22
40	ING. AGROP.- SANTO TOMAS	5	9	2	2	1	19
41	ING. INDS. ALIMENT. - QUILLABAMBA	0	0	0	0	0	0
42	ING. FORESTAL - PTO. MALDONADO	3	4	1	3	0	11
43	MEDICINA VETERINARIA - ESPINAR	1	4	0	5	0	10
44	MEDICINA VETERINARIA - SICUANI	10	9	4	2	25	25
45	OBSTETRICIA - ANDAHUAYLAS	12	8	5	5	1	31
	TOTAL	844	870	1,840	107	1,348	5,009
	Porcentaje %	14.87	15.84	38.63	1.88	28.78	100

FUENTE: Centro de Computo.

Compendio Estadístico N° 32

CUADRO N° 73

EXAMEN ORDINARIO: POSTULANTES Y CONOCIMIENTO DE COMPUTACIÓN, SEGÚN ESCUELAS PROFESIONALES SEMESTRE ACADÉMICO 2017-2

N°	ESCUELA PROFESIONAL	WORD	EXCEL	POWER POINT	TODOS	NINGUNO	TOTAL
1	AGRONOMÍA	30	1	1	38	9	79
2	ANTROPOLOGÍA	15	0	2	19	2	38
3	ARQUEOLOGÍA	21	3	2	40	9	75
4	ARQUITECTURA	66	10	0	106	22	204
5	BIOLOGÍA	37	7	4	91	7	146
6	CIENCIAS ADMINISTRATIVAS	117	27	12	175	40	371
7	CIENCIAS DE LA COMUNICACIÓN	31	8	2	66	14	121
8	CONTABILIDAD	187	24	17	150	37	415
9	DERECHO	96	14	11	196	39	356
10	ECONOMÍA	78	6	13	167	24	288
11	EDUCACIÓN CUSCO						
	EDU. - CIENCIAS NATURALES	4	0	0	9	2	15
	EDU. - EDUCACIÓN FÍSICA	10	0	4	15	3	32
	EDU. - EDUCACIÓN PRIMARIA	15	2	2	19	4	42
	EDU. - FILOSOFÍA Y CS. HISTO. SC.	26	1	3	9	4	43
	EDU. - LENGUAJE Y LITERATURA	11	1	0	35	3	50
	EDU. - MATEMÁTICAS	4	0	0	9	2	15
12	ENFERMERÍA	32	3	2	37	3	77
13	FARMACIA Y BIOQUÍMICA	20	1	0	44	5	70
14	FILOSOFÍA	9	5	4	2	2	22
15	FÍSICA	24	2	6	15	2	49
16	HISTORIA	21	2	4	41	10	78
17	ING. CIVIL	95	9	18	180	21	323
18	ING. DE MINAS	39	11	5	99	10	164
19	ING. ELÉCTRICA	55	9	5	47	20	136
20	ING. ELECTRÓNICA	12	5	3	34	1	55
21	ING. GEOLÓGICA	55	5	11	98	17	186
22	ING. INFORMÁTICA Y DE SISTEMAS	40	3	8	109	16	176
23	ING. MECÁNICA	21	9	7	65	9	111
24	ING. METALÚRGICA	17	4	3	36	0	60
25	ING. QUÍMICA	25	3	2	43	15	88
26	ING. PETROQUÍMICA	10	2	2	7	2	23
27	MATEMÁTICA	15	2	2	25	5	49
28	MEDICINA HUMANA	88	9	7	178	30	312
29	ODONTOLOGÍA	22	1	1	26	7	57
30	PSICOLOGÍA	94	5	8	106	32	245
31	QUÍMICA	6	1	0	17	0	24
32	TURISMO	78	12	11	80	22	203
33	ZOOTECNIA	9	2	3	10	2	26
	SUB TOTAL	1,535	209	185	2,443	452	4,824
	SEDES						
34	AGRONOMÍA TROPICAL - QUILLABAMBA	0	0	0	0	0	0
35	ECOTURISMO - QUILLABAMBA	0	0	0	0	0	0
36	EDUCACIÓN - YANAOCA	8	3	2	0	4	17
37	EDUCACIÓN - ESPINAR	14	2	4	7	0	27
38	ING. AGROINDUSTRIAL - SICUANI	16	4	2	1	0	23
39	ING. AGROP. - ANDAHUAYLAS	17	2	2	1	0	22
40	ING. AGROP. - SANTO TOMAS	12	2	3	2	0	19
41	ING. INDS. ALIMENT. - QUILLABAMBA	0	0	0	0	0	0
42	ING. FORESTAL - PTO. MALDONADO	5	2	1	3	0	11
43	MEDICINA VETERINARIA - ESPINAR	5	0	0	5	0	10
44	MEDICINA VETERINARIA - SICUANI	18	2	3	2	0	25
45	OBSTETRICIA - ANDAHUAYLAS	13	7	5	4	3	31
	TOTAL	1,643	233	207	2,468	459	5,009
	Percentje (%)	30.78	4.16	4.62	51.81	8.62	100

FUENTE: Centro de Computo.

Compendio Estadístico N° 32

CUADRO N° 74

EXAMEN ORDINARIO: POSTULANTES POR INCENTIVO DE ESTUDIO, SEGÚN CARRERAS PROFESIONALES SEMESTRE ACADÉMICO 2017-2

N°	CARRERA PROFESIONAL	ALTERNATIVA 1	ALTERNATIVA 2	ALTERNATIVA 3	ALTERNATIVA 4	ALTERNATIVA 5	TOTAL
1	AGRONOMÍA	26	33	13	0	7	79
2	ANTROPOLOGÍA	23	9	5	0	1	38
3	ARQUEOLOGÍA	11	47	10	1	6	75
4	ARQUITECTURA	41	116	21	1	25	204
5	BIOLOGÍA	24	76	24	7	15	146
6	CIENCIAS ADMINISTRATIVAS	48	254	40	11	18	371
7	CIENCIAS DE LA COMUNICACIÓN	21	81	7	4	8	121
8	CONTABILIDAD	74	245	63	6	27	415
9	DERECHO	59	226	31	4	36	356
10	ECONOMÍA	38	190	33	12	15	288
11	EDUCACIÓN CUSCO						
	EDU. - CIENCIAS NATURALES	5	8	2	0	0	15
	EDU. - EDUCACIÓN FÍSICA	9	19	1	0	3	32
	EDU. - EDUCACIÓN PRIMARIA	12	25	3	0	2	42
	EDU. - FILOSOFÍA Y CS. HISTO. SC.	13	18	2	2	8	43
	EDU. - LENGUAJE Y LITERATURA	5	37	5	1	2	50
	EDU. - MATEMÁTICAS	2	7	4	0	2	15
12	ENFERMERÍA	28	28	13	1	7	77
13	FARMACIA Y BIOQUÍMICA	23	18	17	4	8	70
14	FILOSOFÍA	6	9	5	2	0	22
15	FÍSICA	2	31	10	3	3	49
16	HISTORIA	12	30	29	1	6	78
17	ING. CIVIL	55	210	32	6	20	323
18	ING. DE MINAS	27	93	23	5	16	164
19	ING. ELÉCTRICA	29	59	35	4	9	136
20	ING. ELECTRÓNICA	11	31	6	1	6	55
21	ING. GEOLÓGICA	33	95	32	6	20	186
22	ING. INFORMÁTICA Y DE SISTEMAS	34	95	20	6	21	176
23	ING. MECÁNICA	19	56	28	3	5	111
24	ING. METALÚRGICA	8	30	17	2	3	60
25	ING. QUÍMICA	9	58	17	0	4	88
26	ING. PETROQUÍMICA	5	11	1	1	5	23
27	MATEMÁTICA	5	39	2	1	2	49
28	MEDICINA HUMANA	37	166	84	7	18	312
29	ODONTOLOGÍA	17	28	3	2	7	57
30	PSICOLOGÍA	35	155	26	4	25	245
31	QUÍMICA	3	18	2	0	1	24
32	TURISMO	26	133	27	3	14	203
33	ZOOTECNIA	10	9	2	2	3	26
	SUB TOTAL	845	2,793	695	113	378	4,824
	SEDES						
34	AGRONOMÍA TROPICAL - QUILLABAMBA	0	0	0	0	0	0
35	ECOTURISMO - QUILLABAMBA	0	0	0	0	0	0
36	EDUCACIÓN - YANAOCA	5	3	6	3	0	17
37	EDUCACIÓN - ESPINAR	10	6	5	4	2	27
38	ING. AGROINDUSTRIAL - SICUANI	9	5	3	4	2	23
39	ING. AGROP. - ANDAHUAYLAS	15	3	2	2	0	22
40	ING. AGROP. - SANTO TOMAS	8	6	5	0	0	19
41	ING. INDS. ALIMENT. - QUILLABAMBA	0	0	0	0	0	0
42	ING. FORESTAL - PTO. MALDONADO	4	2	2	3	0	11
43	MEDICINA VETERINARIA - ESPINAR	3	1	1	5	0	10
44	MEDICINA VETERINARIA - SICUANI	15	6	3	1	0	25
45	OBSTETRICIA - ANDAHUAYLAS	14	6	5	4	1	31
	TOTAL	928	2,831	727	139	383	5,009
	Porcentaje (%)	18.66	59.82	10.31	10.95	9.27	100

FUENTE: Centro de Computo.



INGRESANTES
EXAMEN DE ADMISION
ORDINARIO SEMESTRE
ACADEMICO 2017-2

Compendio Estadístico N° 32

CUADRO N°75

EXAMEN ORDINARIO: INGRESANTES POR GENERO, SEGÚN ESCUELAS PROFESIONALES SEMESTRE ACADÉMICO 2017-2

N°	ESCUELA PROFESIONAL	GENERO		TOTAL
		F	M	
1	AGRONOMÍA	5	5	10
2	ANTROPOLOGÍA	5	4	9
3	ARQUEOLOGIA	6	6	12
4	ARQUITECTURA	6	4	10
5	BIOLOGÍA	16	19	35
6	CIENCIAS ADMINISTRATIVAS	19	17	36
7	CIENCIAS DE LA COMUNICACIÓN	10	9	19
8	CONTABILIDAD	25	11	36
9	DERECHO	9	11	20
10	ECONOMÍA	9	12	21
11	EDUCACIÓN CUSCO			0
	EDU. - CIENCIAS NATURALES	5	3	8
	EDU. - EDUCACIÓN FÍSICA	1	7	8
	EDU. - EDUCACIÓN PRIMARIA	8	0	8
	EDU. - FILOSOFÍA Y CS. HISTO. SC.	6	2	8
	EDU. - LENGUAJE Y LITERATURA	4	5	9
	EDU. - MATEMÁTICAS	3	5	8
12	ENFERMERÍA	7	3	10
13	FARMACIA Y BIOQUÍMICA	11	4	15
14	FILOSOFÍA	0	7	7
15	FÍSICA	5	36	41
16	HISTORIA	11	11	22
17	ING. CIVIL	2	17	19
18	ING. DE MINAS	1	15	16
19	ING. ELÉCTRICA	3	18	21
20	ING. ELECTRÓNICA	2	7	9
21	ING. GEOLÓGICA	5	8	13
22	ING. INFORMÁTICA Y DE SISTEMAS	4	14	18
23	ING. MECÁNICA	0	11	11
24	ING. METALÚRGICA	4	15	19
25	ING. QUÍMICA	22	25	47
26	ING. PETROQUÍMICA	1	8	9
27	MATEMÁTICA	7	28	35
28	MEDICINA HUMANA	8	3	11
29	ODONTOLOGÍA	3	4	7
30	PSICOLOGÍA	8	3	11
31	QUÍMICA	7	11	18
32	TURISMO	10	11	21
33	ZOOTECNIA	0	0	0
	SUB TOTAL	258	379	637
	SEDES			0
34	AGRONOMÍA TROPICAL - QUILLABAMBA	0	0	0
35	ECOTURISMO - QUILLABAMBA	0	0	0
36	EDUCACIÓN - YANAOCA	9	8	17
37	EDUCACIÓN - ESPINAR	17	10	27
38	ING. AGROINDUSTRIAL - SICUANI	2	2	4
39	ING. AGROP. - ANDAHUAYLAS	1	1	2
40	ING. AGROP.- SANTO TOMAS	1	8	9
41	ING. INDS. ALIMENT. - QUILLABAMBA	0	0	0
42	ING. FORESTAL - PTO. MALDONADO	4	7	11
43	MEDICINA VETERINARIA - ESPINAR	0	7	7
44	MEDICINA VETERINARIA - SICUANI	2	1	3
45	OBSTETRICIA - ANDAHUAYLAS	30	2	32
	TOTAL	324	425	749
	Porcentaje (%)	42.42	57.58	100

FUENTE: Centro de Computo.

Elaborado por el Área de Estadística.

Compendio Estadístico N° 32

CUADRO N° 76

EXAMEN ORDINARIO: INGRESANTES POR EDADES, SEGÚN ESCUELAS PROFESIONALES SEMESTRE ACADÉMICO 2017-2

N°	CARRERA PROFESIONAL	Mas de 20 años	De 20 años	De 19 años	De 18 años	De 17 años	De 16 años	De 15 años	Menos de 15 años	TOTAL
1	AGRONOMÍA	1	3	1	1	1	3	0	0	10
2	ANTROPOLOGÍA	0	1	0	1	4	3	0	0	9
3	ARQUEOLOGÍA	0	0	1	2	3	6	0	0	12
4	ARQUITECTURA	0	0	0	1	4	5	0	0	10
5	BIOLOGÍA	0	0	1	8	10	16	0	0	35
6	CIENCIAS ADMINISTRATIVAS	1	0	2	5	14	13	1	0	36
7	CIENCIAS DE LA COMUNICACIÓN	0	0	1	6	6	6	0	0	19
8	CONTABILIDAD	0	0	2	3	11	19	1	0	36
9	DERECHO	0	0	0	2	6	9	3	0	20
10	ECONOMÍA	0	0	1	1	6	13	0	0	21
11	EDUCACIÓN CUSCO									
	EDU. - CIENCIAS NATURALES	0	1	1	2	0	4	0	0	8
	EDU. - EDUCACIÓN FÍSICA	0	1	2	0	2	3	0	0	8
	EDU. - EDUCACIÓN PRIMARIA	2	2	0	0	2	2	0	0	8
	EDU. - FILOSOFÍA Y CS. HISTO. SC.	0	0	0	0	2	6	0	0	8
	EDU. - LENGUAJE Y LITERATURA	0	0	0	3	3	2	1	0	9
	EDU. - MATEMÁTICAS	2	2	1	1	1	1	0	0	8
12	ENFERMERÍA	0	2	0	0	4	4	0	0	10
13	FARMACIA Y BIOQUÍMICA	3	1	1	0	1	8	1	0	15
14	FILOSOFÍA	2	1	1	2	1	0	0	0	7
15	FÍSICA	4	15	3	8	5	3	3	0	41
16	HISTORIA	1	2	1	5	3	6	4	0	22
17	ING. CIVIL	0	5	2	0	7	5	0	0	19
18	ING. DE MINAS	0	2	1	3	6	2	2	0	16
19	ING. ELÉCTRICA	3	5	6	1	2	3	1	0	21
20	ING. ELECTRÓNICA	0	0	0	1	3	3	1	0	9
21	ING. GEOLÓGICA	0	0	2	1	5	9	1	0	18
22	ING. INFORMÁTICA Y DE SISTEMAS	0	0	3	1	8	4	2	0	18
23	ING. MECÁNICA	0	0	0	1	3	4	3	0	11
24	ING. METALÚRGICA	2	2	1	1	7	3	3	0	19
25	ING. QUÍMICA	1	1	6	5	17	10	7	0	47
26	ING. PETROQUÍMICA	0	0	0	0	4	5	0	0	9
27	MATEMÁTICA	0	0	0	0	13	20	2	0	35
28	MEDICINA HUMANA	0	2	1	1	4	3	0	0	11
29	ODONTOLOGÍA	0	1	2	3	1	0	0	0	7
30	PSICOLOGÍA	0	4	1	4	1	1	0	0	11
31	QUÍMICA	0	1	6	4	3	2	2	0	18
32	TURISMO	3	5	3	7	2	1	0	0	21
33	ZOOTECNIA	0	0	0	0	0	0	0	0	0
	SUB TOTAL	25	59	84	173	205	38	32	0	637
	SEDES									
34	AGRONOMÍA TROPICAL - QUILLABAMBA	0	0	0	0	0	0	0	0	0
35	ECOTURISMO - QUILLABAMBA	0	0	0	0	0	0	0	0	0
36	EDUCACIÓN - YANAOCA	1	6	4	3	2	1	0	0	17
37	EDUCACIÓN - ESPINAR	2	10	8	5	1	1	0	0	27
38	ING. AGROINDUSTRIAL - SICUANI	0	0	1	1	0	2	0	0	4
39	ING. AGROP. - ANDAHUAYLAS	0	0	1	1	0	0	0	0	2
40	ING. AGROP. - SANTO TOMAS	1	2	1	1	2	2	0	0	9
41	ING. INDS. ALIMENT. - QUILLABAMBA	0	0	0	0	0	0	0	0	0
42	ING. FORESTAL - PTO. MALDONADO	0	0	1	1	3	5	1	0	11
43	MEDICINA VETERINARIA - ESPINAR	1	2	1	1	0	2	0	0	7
44	MEDICINA VETERINARIA - SICUANI	0	1	0	1	0	1	0	0	11
45	OBSTETRICIA - ANDAHUAYLAS	5	3	10	5	2	5	2	0	32
	TOTAL	35	83	79	103	186	223	42	0	749
	Porcentaje (%)	4.79	9.30	9.30	11.90	27.63	32.01	5.06	0.00	100
	Edad Promedio	17.35								

FUENTE: Centro de Computo.

Compendio Estadístico N° 32

CUADRO N° 77

EXAMEN ORDINARIO: INGRESANTES POR LUGAR DE PROCEDENCIA, SEGÚN CARRERAS PROFESIONALES SEMESTRE ACADÉMICO 2017-II

N°	ESCUELA PROFESIONAL	CUSCO	APURIMAC	MADRE DE DIOS	PUNO	LIMA	AREQUIPA	TACNA	JUNIN	ICA	OTROS	TOTAL
1	AGRONOMÍA	9	1	0	0	0	0	0	0	0	0	10
2	ANTROPOLOGÍA	8	0	1	0	0	0	0	0	0	0	9
3	ARQUEOLOGÍA	10	1	0	0	0	0	1	0	0	0	12
4	ARQUITECTURA	7	2	0	0	1	0	0	0	0	0	10
5	BIOLOGÍA	28	6	0	0	1	0	0	0	0	0	35
6	CIENCIAS ADMINISTRATIVAS	32	1	0	1	0	0	0	0	0	2	36
7	CIENCIAS DE LA COMUNICACIÓN	17	1	0	0	0	1	0	0	0	0	19
8	CONTABILIDAD	32	2	0	0	2	0	0	0	0	0	36
9	DERECHO	18	2	0	0	0	0	0	0	0	0	20
10	ECONOMÍA	21	0	0	0	0	0	0	0	0	0	21
11	EDUCACIÓN CUSCO											0
	EDU. - CIENCIAS NATURALES	7	1	0	0	0	0	0	0	0	0	8
	EDU. - EDUCACIÓN FÍSICA	6	0	0	0	0	2	0	0	0	0	8
	EDU. - EDUCACIÓN PRIMARIA	7	1	0	0	0	0	0	0	0	0	8
	EDU. - FILOSOFÍA Y CS. HISTO. SC.	8	0	0	0	0	0	0	0	0	0	8
	EDU. - LENGUAJE Y LITERATURA	9	0	0	0	0	0	0	0	0	0	9
	EDU. - MATEMÁTICAS	8	0	0	0	0	0	0	0	0	0	8
12	ENFERMERÍA	9	0	0	0	1	0	0	0	0	0	10
13	FARMACIA Y BIOQUÍMICA	12	3	0	0	0	0	0	0	0	0	15
14	FILOSOFÍA	6	1	0	0	0	0	0	0	0	0	7
15	FÍSICA	37	3	0	0	0	0	0	0	0	1	41
16	HISTORIA	20	2	0	0	0	0	0	0	0	0	22
17	ING. CIVIL	17	1	0	0	0	1	0	0	0	0	19
18	ING. DE MINAS	14	1	0	0	0	1	0	0	0	0	16
19	ING. ELÉCTRICA	20	1	0	0	0	0	0	0	0	0	21
20	ING. ELECTRÓNICA	9	0	0	0	0	0	0	0	0	0	9
21	ING. GEOLÓGICA	12	1	0	0	0	1	0	0	0	0	13
22	ING. INFORMÁTICA Y DE SISTEMAS	16	2	0	0	0	0	0	0	0	0	18
23	ING. MECÁNICA	9	1	0	0	1	0	0	0	0	0	11
24	ING. METALÚRGICA	15	1	0	0	3	0	0	0	0	0	19
25	ING. QUÍMICA	41	6	0	0	0	0	0	0	0	0	47
26	ING. PETROQUÍMICA	8	0	0	1	0	0	0	0	0	0	9
27	MATEMÁTICA	27	5	0	0	2	1	0	0	0	0	35
28	MEDICINA HUMANA	11	0	0	0	0	0	0	0	0	0	11
29	ODONTOLOGÍA	6	1	0	0	0	0	0	0	0	0	7
30	PSICOLOGÍA	9	2	0	0	0	0	0	0	0	0	11
31	QUÍMICA	18	0	0	0	0	0	0	0	0	0	18
32	TURISMO	21	0	0	0	0	0	0	0	0	0	21
33	ZOOTECNIA	0	0	0	0	0	0	0	0	0	0	0
	SUB TOTAL	555	49	1	2	11	6	1	0	0	0	637
	SEDES											0
34	AGRONOMÍA TROPICAL - QUILLABAMBA	0	0	0	0	0	0	0	0	0	0	0
35	ECOTURISMO - QUILLABAMBA	0	0	0	0	0	0	0	0	0	0	0
36	EDUCACIÓN - YANAOCA	17	0	0	0	0	0	0	0	0	0	17
37	EDUCACIÓN - ESPINAR	27	0	0	0	0	0	0	0	0	0	27
38	ING. AGROINDUSTRIAL - SICUANI	4	0	0	0	0	0	0	0	0	0	4
39	ING. AGROP. - ANDAHUAYLAS	0	2	0	0	0	0	0	0	0	0	2
40	ING. AGROP. - SANTO TOMAS	9	0	0	0	0	0	0	0	0	0	9
41	ING. INDS. ALIMENT. - QUILLABAMBA	0	0	0	0	0	0	0	0	0	0	0
42	ING. FORESTAL - PTO. MALDONADO	1	0	10	0	0	0	0	0	0	0	11
43	MEDICINA VETERINARIA - ESPINAR	7	0	0	0	0	0	0	0	0	0	7
44	MEDICINA VETERINARIA - SICUANI	3	0	0	0	0	0	0	0	0	0	3
45	OBSTETRICIA - ANDAHUAYLAS	1	31	0	0	0	0	0	0	0	0	32
	TOTAL	624	82	11	2	11	6	1	0	0	0	749
	Porcentaje (%)	84.98	8.98	1.03	0.74	1.33	0.69	0.15	0.00	0.00	0.00	100

FUENTE: Centro de Computo.

Compendio Estadístico N° 32

CUADRO N° 78

EXAMEN ORDINARIO: INGRESANTES POR TIPO DE COLEGIO, SEGÚN ESCUELAS PROFESIONALES SEMESTRE ACADÉMICO 2017-2

N°	ESCUELA PROFESIONAL	TIPO DE COLEGIO		TOTAL
		NACIONAL	PARTICULAR	
1	AGRONOMÍA	6	4	10
2	ANTROPOLOGÍA	6	3	9
3	ARQUEOLOGIA	8	4	12
4	ARQUITECTURA	7	3	10
5	BIOLOGÍA	22	13	35
6	CIENCIAS ADMINISTRATIVAS	21	15	36
7	CIENCIAS DE LA COMUNICACIÓN	12	7	19
8	CONTABILIDAD	24	12	36
9	DERECHO	12	8	20
10	ECONOMÍA	13	8	21
11	EDUCACIÓN CUSCO	0	0	0
	EDU. - CIENCIAS NATURALES	5	3	8
	EDU. - EDUCACIÓN FÍSICA	4	4	8
	EDU. - EDUCACIÓN PRIMARIA	6	2	8
	EDU. - FILOSOFÍA Y CS. HISTO. SC.	6	2	8
	EDU. - LENGUAJE Y LITERATURA	6	3	9
	EDU. - MATEMÁTICAS	5	3	8
12	ENFERMERÍA	6	4	10
13	FARMACIA Y BIOQUÍMICA	9	6	15
14	FILOSOFÍA	5	2	7
15	FÍSICA	25	16	41
16	HISTORIA	12	10	22
17	ING. CIVIL	11	8	19
18	ING. DE MINAS	12	4	16
19	ING. ELÉCTRICA	15	6	21
20	ING. ELECTRÓNICA	6	3	9
21	ING. GEOLÓGICA	7	6	13
22	ING. INFORMÁTICA Y DE SISTEMAS	12	6	18
23	ING. MECÁNICA	8	3	11
24	ING. METALÚRGICA	10	9	19
25	ING. QUÍMICA	28	19	47
26	ING. PETROQUÍMICA	7	2	9
27	MATEMÁTICA	20	15	35
28	MEDICINA HUMANA	7	4	11
29	ODONTOLOGÍA	4	3	7
30	PSICOLOGÍA	6	5	11
31	QUÍMICA	11	7	18
32	TURISMO	15	6	21
33	ZOOTECNIA	0	0	0
	SUB TOTAL	383	254	637
	SEDES			
34	AGRONOMÍA TROPICAL - QUILLABAMBA	0	0	0
35	ECOTURISMO - QUILLABAMBA	0	0	0
36	EDUCACIÓN - YANAoca	10	7	17
37	EDUCACIÓN - ESPINAR	20	7	27
38	ING. AGROINDUSTRIAL - SICUANI	2	2	4
39	ING. AGROP. - ANDAHUAYLAS	1	1	2
40	ING. AGROP.- SANTO TOMAS	5	4	9
41	ING. INDS. ALIMENT. - QUILLABAMBA	0	0	0
42	ING. FORESTAL - PTO. MALDONADO	8	3	11
43	MEDICINA VETERINARIA - ESPINAR	5	2	7
44	MEDICINA VETERINARIA - SICUANI	3	0	3
45	OBSTETRICIA - ANDAHUAYLAS	22	10	32
	TOTAL	459	290	749
	Porcentaje (%)	61.28	38.72	100.00

FUENTE: Centro de Computo.

Elaborado por el Área de Estadística.

Compendio Estadístico N° 32

CUADRO N° 79

EXAMEN ORDINARIO: INGRESANTES Y SU SITUACIÓN LABORAL, SEGÚN ESCUELAS PROFESIONALES SEMESTRE ACADÉMICO 2017-2

N°	ESCUELA PROFESIONAL	SITUACIÓN LABORAL			TOTAL
		NO	SI	SI	
		TRABAJA	EN FORMA PERMANENTE	EN FORMA EVENTUAL	
1	AGRONOMÍA	5	0	5	10
2	ANTROPOLOGÍA	5	2	2	9
3	ARQUEOLOGÍA	10	1	1	12
4	ARQUITECTURA	5	3	2	10
5	BIOLOGÍA	28	3	4	35
6	CIENCIAS ADMINISTRATIVAS	25	2	9	36
7	CIENCIAS DE LA COMUNICACIÓN	8	6	5	19
8	CONTABILIDAD	25	6	5	36
9	DERECHO	13	3	4	20
10	ECONOMÍA	15	3	3	21
11	EDUCACIÓN CUSCO				
	EDU. - CIENCIAS NATURALES	4	2	2	8
	EDU. - EDUCACIÓN FÍSICA	3	2	3	8
	EDU. - EDUCACIÓN PRIMARIA	6	0	2	8
	EDU. - FILOSOFÍA Y CS. HISTO. SC.	6	0	2	8
	EDU. - LENGUAJE Y LITERATURA	6	1	2	9
	EDU. - MATEMÁTICAS	6	1	1	8
12	ENFERMERÍA	8	0	2	10
13	FARMACIA Y BIOQUÍMICA	11	0	4	15
14	FILOSOFÍA	5	1	1	7
15	FÍSICA	35	4	2	41
16	HISTORIA	15	2	5	22
17	ING. CIVIL	14	0	5	19
18	ING. DE MINAS	11	0	5	16
19	ING. ELÉCTRICA	15	1	5	21
20	ING. ELECTRÓNICA	9	0	0	9
21	ING. GEOLÓGICA	13	0	0	13
22	ING. INFORMÁTICA Y DE SISTEMAS	15	0	3	18
23	ING. MECÁNICA	9	0	2	11
24	ING. METALÚRGICA	16	0	3	19
25	ING. QUÍMICA	35	5	7	47
26	ING. PETROQUÍMICA	9	0	0	9
27	MATEMÁTICA	31	2	2	35
28	MEDICINA HUMANA	11	0	0	11
29	ODONTOLOGÍA	7	0	0	7
30	PSICOLOGÍA	11	0	0	11
31	QUÍMICA	13	0	5	18
32	TURISMO	17	0	4	21
33	ZOOTECNIA	0	0	0	0
	SUB TOTAL	480	50	107	637
	SEDES				
34	AGRONOMÍA TROPICAL - QUILLABAMBA	0	0	0	0
35	ECOTURISMO - QUILLABAMBA	0	0	0	0
36	EDUCACIÓN - YANAOCA	12	2	3	17
37	EDUCACIÓN - ESPINAR	21	2	4	27
38	ING. AGROINDUSTRIAL - SICUANI	2	0	2	4
39	ING. AGROP. - ANDAHUAYLAS	1	1	0	2
40	ING. AGROP. - SANTO TOMAS	9	0	0	9
41	ING. INDS. ALIMENT. - QUILLABAMBA	0	0	0	0
42	ING. FORESTAL - PTO. MALDONADO	6	1	4	11
43	MEDICINA VETERINARIA - ESPINAR	6	0	1	7
44	MEDICINA VETERINARIA - SICUANI	2	1	0	3
45	OBSTETRICIA - ANDAHUAYLAS	27	1	4	32
	TOTAL	566	58	125	749
	Porcentaje (%)	75.57	7.74	16.69	100

FUENTE: Centro de Computo.

Elaborado por el Área de Estadística.

Compendio Estadístico N° 32

CUADRO N° 80

EXAMEN ORDINARIO: INGRESANTES Y PERSONAS QUE FINANCIAN SUS ESTUDIOS, SEGÚN ESCUELAS PROFESIONALES SEMESTRE ACADÉMICO 2017-2

N°	ESCUELA PROFESIONAL	PADRE	MADRE	AMBOS	YO MISMO	HERMANOS	OTROS PARIENTES	OTRAS PERSONAS	TOTAL
1	AGRONOMÍA	3	2	1	4	0	0	0	10
2	ANTROPOLOGÍA	1	2	5	0	1	0	0	9
3	ARQUEOLOGÍA	0	2	10	0	0	0	0	12
4	ARQUITECTURA	2	1	5	1	1	0	0	10
5	BIOLOGÍA	3	2	27	3	0	0	0	35
6	CIENCIAS ADMINISTRATIVAS	11	8	14	2	0	1	0	36
7	CIENCIAS DE LA COMUNICACIÓN	2	1	16	0	0	0	0	19
8	CONTABILIDAD	9	5	15	6	1	0	0	36
9	DERECHO	3	4	7	5	1	0	0	20
10	ECONOMÍA	2	3	15	1	0	0	0	21
11	EDUCACIÓN CUSCO								
	EDU. - CIENCIAS NATURALES	1	2	5	0	0	0	0	8
	EDU. - EDUCACIÓN FÍSICA	0	0	7	1	0	0	0	8
	EDU. - EDUCACIÓN PRIMARIA	1	1	2	3	1	0	0	8
	EDU. - FILOSOFÍA Y CS. HISTO. SC.	1	2	4	1	0	0	0	8
	EDU. - LENGUAJE Y LITERATURA	1	3	5	0	0	0	0	9
	EDU. - MATEMÁTICAS	2	2	2	1	0	1	0	8
12	ENFERMERÍA	1	1	8	0	0	0	0	10
13	FARMACIA Y BIOQUÍMICA	2	3	9	1	0	0	0	15
14	FILOSOFÍA	2	2	2	1	0	0	0	7
15	FÍSICA	12	8	15	4	1	1	0	41
16	HISTORIA	1	3	15	1	2	0	0	22
17	ING. CIVIL	4	2	8	5	0	0	0	19
18	ING. DE MINAS	6	2	6	2	0	0	0	16
19	ING. ELÉCTRICA	8	3	3	4	1	2	0	21
20	ING. ELECTRÓNICA	0	2	7	0	0	0	0	9
21	ING. GEOLÓGICA	2	2	4	4	0	1	0	13
22	ING. INFORMÁTICA Y DE SISTEMAS	3	4	11	0	0	0	0	18
23	ING. MECÁNICA	1	3	5	2	0	0	0	11
24	ING. METALÚRGICA	6	4	6	2	0	1	0	19
25	ING. QUÍMICA	4	3	33	5	1	1	0	47
26	ING. PETROQUÍMICA	0	1	6	2	0	0	0	9
27	MATEMÁTICA	6	2	23	4	0	0	0	35
28	MEDICINA HUMANA	0	2	8	1	0	0	0	11
29	ODONTOLOGÍA	1	3	3	0	0	0	0	7
30	PSICOLOGÍA	4	0	4	1	1	1	0	11
31	QUÍMICA	1	4	13	0	0	0	0	18
32	TURISMO	1	4	15	0	1	0	0	21
33	ZOOTECNIA	0	0	0	0	0	0	0	0
	SUB TOTAL	107	98	344	67	12	9	0	637
	SEDES								
34	AGRONOMÍA TROPICAL - QUILLABAMBA	0	0	0	0	0	0	0	0
35	ECOTURISMO - QUILLABAMBA	0	0	0	0	0	0	0	0
36	EDUCACIÓN - YANAOCA	5	5	4	2	1	0	0	17
37	EDUCACIÓN - ESPINAR	15	5	5	2	0	0	0	27
38	ING. AGROINDUSTRIAL - SICUANI	2	0	2	0	0	0	0	4
39	ING. AGROP. - ANDAHUAYLAS	0	0	1	0	0	1	0	2
40	ING. AGROP. - SANTO TOMAS	1	2	5	0	0	0	1	9
41	ING. INDS. ALIMENT. - QUILLABAMBA	0	0	0	0	0	0	0	0
42	ING. FORESTAL - PTO. MALDONADO	1	2	6	2	0	0	0	11
43	MEDICINA VETERINARIA - ESPINAR	0	1	6	0	0	0	0	7
44	MEDICINA VETERINARIA - SICUANI	1	1	1	0	0	0	0	3
45	OBSTETRICIA - ANDAHUAYLAS	6	9	14	3	0	0	0	32
	TOTAL	138	123	388	76	13	10	1	749
	Porcentaje (%)	18.42	16.42	51.80	10.15	1.74	1.34	0.13	100

FUENTE: Centro de Computo.

Compendio Estadístico N° 32

CUADRO N° 81

EXAMEN ORDINARIO: INGRESANTES Y TIPO DE PREPARACIÓN, SEGÚN ESCUELAS PROFESIONALES SEMESTRE ACADÉMICO 2015-II

N°	ESCUELA PROFESIONAL	POR MI CUENTA	CEPRU	PROFESOR PARTICULAR	ACADEMIAS	COMBINADAS	TOTAL
1	AGRONOMÍA	5	3	0	2	0	10
2	ANTROPOLOGÍA	0	3	0	6	0	9
3	ARQUEOLOGÍA	1	2	0	7	2	12
4	ARQUITECTURA	6	1	0	3	0	10
5	BIOLOGÍA	8	2	4	17	4	35
6	CIENCIAS ADMINISTRATIVAS	3	7	1	24	1	36
7	CIENCIAS DE LA COMUNICACIÓN	4	4	2	7	2	19
8	CONTABILIDAD	3	10	0	20	3	36
9	DERECHO	4	3	1	11	1	20
10	ECONOMÍA	6	3	2	8	2	21
11	EDUCACIÓN CUSCO						
	EDU. - CIENCIAS NATURALES	2	1	0	4	1	8
	EDU. - EDUCACIÓN FÍSICA	1	3	0	4	0	8
	EDU. - EDUCACIÓN PRIMARIA	2	1	1	4	0	8
	EDU. - FILOSOFÍA Y CS. HISTO. SC.	2	2	0	2	2	8
	EDU. - LENGUAJE Y LITERATURA	2	5	0	1	1	9
	EDU. - MATEMÁTICAS	1	1	0	4	2	8
12	ENFERMERÍA	3	3	0	4	0	10
13	FARMACIA Y BIOQUÍMICA	4	3	2	4	2	15
14	FILOSOFÍA	1	1	1	2	2	7
15	FÍSICA	10	8	5	17	1	41
16	HISTORIA	3	3	1	12	3	22
17	ING. CIVIL	3	5	5	5	1	19
18	ING. DE MINAS	3	3	5	4	1	16
19	ING. ELÉCTRICA	6	5	4	5	1	21
20	ING. ELECTRÓNICA	2	2	2	1	2	9
21	ING. GEOLÓGICA	4	2	3	4	0	13
22	ING. INFORMÁTICA Y DE SISTEMAS	2	2	6	7	1	18
23	ING. MECÁNICA	2	2	0	6	1	11
24	ING. METALÚRGICA	4	1	3	11	0	19
25	ING. QUÍMICA	12	8	5	14	8	47
26	ING. PETROQUÍMICA	2	1	1	3	2	9
27	MATEMÁTICA	15	3	1	13	3	35
28	MEDICINA HUMANA	2	3	2	3	1	11
29	ODONTOLOGÍA	0	3	0	4	0	7
30	PSICOLOGÍA	5	2	2	2	0	11
31	QUÍMICA	2	7	0	6	3	18
32	TURISMO	6	4	2	8	1	21
33	ZOOTECNIA	0	0	0	0	0	0
	SUB TOTAL	141	122	61	259	54	637
	SEDES						
34	AGRONOMÍA TROPICAL - QUILLABAMBA	0	0	0	0	0	0
35	ECOTURISMO - QUILLABAMBA	0	0	0	0	0	0
36	EDUCACIÓN - YANAOC	6	4	3	2	2	17
37	EDUCACIÓN - ESPINAR	15	0	10	2	0	27
38	ING. AGROINDUSTRIAL - SICUANI	2	2	0	0	0	4
39	ING. AGROP. - ANDAHUAYLAS	0	0	0	2	0	2
40	ING. AGROP. - SANTO TOMAS	1	0	1	7	0	9
41	ING. INDS. ALIMENT. - QUILLABAMBA	0	0	0	0	0	0
42	ING. FORESTAL - PTO. MALDONADO	1	3	0	7	0	11
43	MEDICINA VETERINARIA - ESPINAR	2	1	0	4	0	7
44	MEDICINA VETERINARIA - SICUANI	0	0	0	3	0	3
45	OBSTETRICIA - ANDAHUAYLAS	8	8	0	15	1	32
	TOTAL	176	140	75	301	57	749
	Porcentaje (%)	23.50	18.69	10.01	40.19	7.61	100

FUENTE: Centro de Computo.

CUADRO N° 82

Compendio Estadístico N° 32

EXAMEN ORDINARIO: INGRESANTES Y ELECCIÓN DE SU CARRERA PROFESIONAL, SEGÚN ESCUELAS PROFESIONALES SEMESTRE ACADÉMICO 2017-2

N°	ESCUELA PROFESIONAL	ORIENTACIÓN VOCACIONAL	POSIBILIDAD DE TRABAJO	INFLUENCIA FAMILIAR	APTITUDES	COSTO DE VIDA	OTRO	TOTAL
1	AGRONOMÍA	3	1	0	5	0	1	10
2	ANTROPOLOGÍA	4	2	0	1	1	1	9
3	ARQUEOLOGÍA	4	0	2	4	0	2	12
4	ARQUITECTURA	4	1	0	4	0	1	10
5	BIOLOGÍA	20	1	1	9	1	3	35
6	CIENCIAS ADMINISTRATIVAS	17	1	0	14	0	4	36
7	CIENCIAS DE LA COMUNICACIÓN	10	1	0	6	0	2	19
8	CONTABILIDAD	21	0	1	11	0	3	36
9	DERECHO	11	2	1	4	0	2	20
10	ECONOMÍA	16	1	0	2	0	2	21
11	EDUCACIÓN CUSCO							
	EDU. - CIENCIAS NATURALES	5	0	0	3	0	0	8
	EDU. - EDUCACIÓN FÍSICA	3	0	0	5	0	0	8
	EDU. - EDUCACIÓN PRIMARIA	3	0	0	4	0	1	8
	EDU. - FILOSOFÍA Y CS. HISTO. SC.	6	0	0	2	0	0	8
	EDU. - LENGUAJE Y LITERATURA	6	0	0	1	0	2	9
	EDU. - MATEMÁTICAS	4	1	0	2	0	1	8
12	ENFERMERÍA	6	0	0	3	0	1	10
13	FARMACIA Y BIOQUÍMICA	9	0	0	4	0	2	15
14	FILOSOFÍA	2	2	3	0	0	0	7
15	FÍSICA	23	6	1	7	1	3	41
16	HISTORIA	13	1	1	6	0	1	22
17	ING. CIVIL	9	2	0	7	1	0	19
18	ING. DE MINAS	8	4	1	3	0	0	16
19	ING. ELÉCTRICA	9	6	2	2	1	1	21
20	ING. ELECTRÓNICA	6	0	0	1	0	2	9
21	ING. GEOLÓGICA	7	2	0	3	0	1	13
22	ING. INFORMÁTICA Y DE SISTEMAS	10	1	0	6	0	1	18
23	ING. MECÁNICA	3	1	1	5	1	0	11
24	ING. METALÚRGICA	7	3	1	8	0	0	19
25	ING. QUÍMICA	26	5	0	13	0	3	47
26	ING. PETROQUÍMICA	3	0	0	3	0	3	9
27	MATEMÁTICA	23	2	1	7	0	2	35
28	MEDICINA HUMANA	8	1	0	1	0	1	11
29	ODONTOLOGÍA	2	0	1	4	0	0	7
30	PSICOLOGÍA	8	1	1	1	0	0	11
31	QUÍMICA	9	1	1	7	0	0	18
32	TURISMO	9	1	0	11	0	0	21
33	ZOOTECNIA	0	0	0	0	0	0	0
	SUB TOTAL	337	50	19	179	6	46	637
	SEDES							
34	AGRONOMÍA TROPICAL - QUILLABAMBA	0	0	0	0	0	0	0
35	ECOTURISMO - QUILLABAMBA	0	0	0	0	0	0	0
36	EDUCACIÓN - YANAOC	5	5	6	1	0	0	17
37	EDUCACIÓN - ESPINAR	15	7	5	0	0	0	27
38	ING. AGROINDUSTRIAL - SICUANI	2	2	0	0	0	0	4
39	ING. AGROP. - ANDAHUAYLAS	1	0	0	1	0	0	2
40	ING. AGROP. - SANTO TOMAS	5	0	0	3	0	1	9
41	ING. INDS. ALIMENT. - QUILLABAMBA	0	0	0	0	0	0	0
42	ING. FORESTAL - PTO. MALDONADO	7	0	1	3	0	0	11
43	MEDICINA VETERINARIA - ESPINAR	4	0	1	2	0	0	7
44	MEDICINA VETERINARIA - SICUANI	1	0	0	2	0	0	3
45	OBSTETRICIA - ANDAHUAYLAS	26	1	1	2	0	2	32
	TOTAL	403	65	33	193	6	49	749
	Porcentaje (%)	53.81	8.68	4.41	25.77	0.80	6.54	100

FUENTE: Centro de Computo.

CUADRO N° 83

Compendio Estadístico N° 32

EXAMEN ORDINARIO: INGRESANTES Y MEDIO DE DIFUSIÓN POR LA CUAL SE ENTERO DEL EXAMEN, SEGÚN ESCUELAS PROFESIONALES SEMESTRE ACADÉMICO 2017-I

N°	ESCUELA PROFESIONAL	TV	RADIO	PAGINA WEB	PERIODICOS	OTROS	TOTAL
1	AGRONOMÍA	2	1	5	0	2	10
2	ANTROPOLOGÍA	2	0	1	3	3	9
3	ARQUEOLOGÍA	2	1	6	0	3	12
4	ARQUITECTURA	1	2	3	0	4	10
5	BIOLOGÍA	5	3	11	0	16	35
6	CIENCIAS ADMINISTRATIVAS	2	3	18	1	12	36
7	CIENCIAS DE LA COMUNICACIÓN	1	2	12	0	4	19
8	CONTABILIDAD	1	7	15	1	12	36
9	DERECHO	1	3	10	2	4	20
10	ECONOMÍA	1	4	12	0	4	21
11	EDUCACIÓN CUSCO						
	EDU. - CIENCIAS NATURALES	1	3	3	0	1	8
	EDU. - EDUCACIÓN FÍSICA	1	0	5	0	2	8
	EDU. - EDUCACIÓN PRIMARIA	0	1	1	5	1	8
	EDU. - FILOSOFÍA Y CS. HISTO. SC.	0	1	2	0	5	8
	EDU. - LENGUAJE Y LITERATURA	1	1	3	0	4	9
	EDU. - MATEMÁTICAS	2	3	1	0	2	8
12	ENFERMERÍA	0	1	4	0	5	10
13	FARMACIA Y BIOQUÍMICA	0	3	7	0	5	15
14	FILOSOFÍA	1	2	2	2	0	7
15	FÍSICA	23	4	3	0	11	41
16	HISTORIA	6	2	5	3	6	22
17	ING. CIVIL	1	1	13	1	3	19
18	ING. DE MINAS	7	2	2	4	1	16
19	ING. ELÉCTRICA	7	6	2	2	4	21
20	ING. ELECTRÓNICA	1	0	3	0	5	9
21	ING. GEOLÓGICA	2	1	6	1	3	13
22	ING. INFORMÁTICA Y DE SISTEMAS	1	4	5	1	7	18
23	ING. MECÁNICA	0	0	9	0	2	11
24	ING. METALÚRGICA	1	2	5	0	11	19
25	ING. QUÍMICA	2	9	23	0	13	47
26	ING. PETROQUÍMICA	1	0	2	0	6	9
27	MATEMÁTICA	0	8	18	1	8	35
28	MEDICINA HUMANA	1	1	3	1	5	11
29	ODONTOLOGÍA	1	1	2	2	1	7
30	PSICOLOGÍA	6	1	2	1	1	11
31	QUÍMICA	0	3	9	1	5	18
32	TURISMO	3	6	4	0	8	21
33	ZOOTECNIA	0	0	0	0	0	0
	SUB TOTAL	87	92	237	32	189	637
	SEDES						
34	AGRONOMÍA TROPICAL - QUILLABAMBA	0	0	0	0	0	0
35	ECOTURISMO - QUILLABAMBA	0	0	0	0	0	0
36	EDUCACIÓN - YANAOCA	4	9	2	2	0	17
37	EDUCACIÓN - ESPINAR	10	9	5	2	1	27
38	ING. AGROINDUSTRIAL - SICUANI	2	0	2	0	0	4
39	ING. AGROP. - ANDAHUAYLAS	0	0	0	0	2	2
40	ING. AGROP. - SANTO TOMAS	1	2	5	0	1	9
41	ING. INDS. ALIMENT. - QUILLABAMBA	0	0	0	0	0	0
42	ING. FORESTAL - PTO. MALDONADO	2	0	8	0	1	11
43	MEDICINA VETERINARIA - ESPINAR	1	1	3	0	2	7
44	MEDICINA VETERINARIA - SICUANI	0	0	1	0	2	3
45	OBSTETRICIA - ANDAHUAYLAS	15	5	4	2	6	32
	TOTAL	122	118	267	38	204	749
	Porcentaje %	16.29	15.75	35.65	5.07	27.24	100

FUENTE: Centro de Computo.

Compendio Estadístico N° 32

CUADRO N° 84

EXAMEN ORDINARIO: INGRESANTES Y CONOCIMIENTO DE COMPUTACIÓN, SEGÚN ESCUELAS PROFESIONALES SEMESTRE ACADÉMICO 2017-2

N°	ESCUELA PROFESIONAL	WORD	EXCEL	POWER POINT	TODOS	NINGUNO	TOTAL
1	AGRONOMÍA	3	0	1	6	0	10
2	ANTROPOLOGÍA	0	0	2	6	1	9
3	ARQUEOLOGÍA	2	0	0	9	1	12
4	ARQUITECTURA	3	0	0	5	2	10
5	BIOLOGÍA	6	1	1	27	0	35
6	CIENCIAS ADMINISTRATIVAS	10	0	1	23	2	36
7	CIENCIAS DE LA COMUNICACIÓN	4	2	1	10	2	19
8	CONTABILIDAD	8	0	0	25	3	36
9	DERECHO	4	3	3	9	1	20
10	ECONOMÍA	7	1	4	8	1	21
11	EDUCACIÓN CUSCO						0
	EDU. - CIENCIAS NATURALES	4	1	1	1	1	8
	EDU. - EDUCACIÓN FÍSICA	1	1	1	4	1	8
	EDU. - EDUCACIÓN PRIMARIA	5	0	0	3	0	8
	EDU. - FILOSOFÍA Y CS. HISTO. SC.	3	0	1	4	0	8
	EDU. - LENGUAJE Y LITERATURA	3	0	0	5	1	9
	EDU. - MATEMÁTICAS	2	0	0	6	0	8
12	ENFERMERÍA	3	0	0	7	0	10
13	FARMACIA Y BIOQUÍMICA	2	1	0	12	0	15
14	FILOSOFÍA	2	2	3	0	0	7
15	FÍSICA	24	5	5	6	1	41
16	HISTORIA	6	1	2	9	4	22
17	ING. CIVIL	3	2	1	13	0	19
18	ING. DE MINAS	12	1	0	1	2	16
19	ING. ELÉCTRICA	8	1	5	4	3	21
20	ING. ELECTRÓNICA	1	0	0	8	0	9
21	ING. GEOLÓGICA	8	1	1	1	2	13
22	ING. INFORMÁTICA Y DE SISTEMAS	2	0	0	11	5	18
23	ING. MECÁNICA	3	0	2	4	2	11
24	ING. METALÚRGICA	6	2	1	10	0	19
25	ING. QUÍMICA	8	0	5	26	8	47
26	ING. PETROQUÍMICA	3	1	0	5	0	9
27	MATEMÁTICA	9	1	2	20	3	35
28	MEDICINA HUMANA	3	0	0	7	1	11
29	ODONTOLOGÍA	0	2	0	4	1	7
30	PSICOLOGÍA	3	0	0	7	1	11
31	QUÍMICA	4	1	0	13	0	18
32	TURISMO	8	1	2	8	2	21
33	ZOOTECNIA	0	0	0	0	0	0
	SUB TOTAL	183	31	45	327	51	637
	SEDES						0
34	AGRONOMÍA TROPICAL - QUILLABAMBA	0	0	0	0	0	0
35	ECOTURISMO - QUILLABAMBA	0	0	0	0	0	0
36	EDUCACIÓN - YANAOCA	3	2	2	10	0	17
37	EDUCACIÓN - ESPINAR	10	3	3	8	3	27
38	ING. AGROINDUSTRIAL - SICUANI	2	0	2	0	0	4
39	ING. AGROP. - ANDAHUAYLAS	2	0	0	0	0	2
40	ING. AGROP. - SANTO TOMAS	4	0	1	4	0	9
41	ING. INDS. ALIMENT. - QUILLABAMBA	0	0	0	0	0	0
42	ING. FORESTAL - PTO. MALDONADO	1	0	2	6	2	11
43	MEDICINA VETERINARIA - ESPINAR	2	0	1	3	1	7
44	MEDICINA VETERINARIA - SICUANI	8	0	0	0	1	9
45	OBSTETRICIA - ANDAHUAYLAS	9	1	3	17	2	32
	TOTAL	224	37	59	375	60	749
	Porcentaje (%)	47.49	7.74	6.21	37.59	0.96	100

FUENTE: Centro de Computo.

Compendio Estadístico N° 32

CUADRO N° 85

EXAMEN ORDINARIO: INGRESANTES POR INCENTIVO DE ESTUDIO, SEGÚN ESCUELAS PROFESIONALES SEMESTRE ACADÉMICO 2017-2

N°	ESCUELA PROFESIONAL	ANTERNATIVA 1	ANTERNATIVA 2	ANTERNATIVA 3	ANTERNATIVA 4	ANTERNATIVA 5	TOTAL
1	AGRONOMÍA	7	3	0	0	0	10
2	ANTROPOLOGÍA	1	7	0	0	1	9
3	ARQUEOLOGÍA	0	11	0	0	1	12
4	ARQUITECTURA	0	6	2	0	2	10
5	BIOLOGÍA	6	17	7	1	4	35
6	CIENCIAS ADMINISTRATIVAS	3	26	5	0	2	36
7	CIENCIAS DE LA COMUNICACIÓN	1	15	2	0	1	19
8	CONTABILIDAD	5	22	3	1	5	36
9	DERECHO	1	14	2	0	3	20
10	ECONOMÍA	2	15	2	0	2	21
11	EDUCACIÓN CUSCO						
	EDU. - CIENCIAS NATURALES	2	5	1	0	0	8
	EDU. - EDUCACIÓN FÍSICA	2	5	1	0	0	8
	EDU. - EDUCACIÓN PRIMARIA	3	0	2	3	0	8
	EDU. - FILOSOFÍA Y CS. HISTO. SC.	2	3	1	0	2	8
	EDU. - LENGUAJE Y LITERATURA	1	6	0	1	1	9
	EDU. - MATEMÁTICAS	2	2	1	2	1	8
12	ENFERMERÍA	0	9	1	0	0	10
13	FARMACIA Y BIOQUÍMICA	1	11	2	0	1	15
14	FILOSOFÍA	1	2	2	2	0	7
15	FÍSICA	15	13	6	3	4	41
16	HISTORIA	4	13	1	2	2	22
17	ING. CIVIL	4	13	1	0	1	19
18	ING. DE MINAS	10	1	1	0	4	16
19	ING. ELÉCTRICA	9	5	4	3	0	21
20	ING. ELECTRÓNICA	0	6	1	1	1	9
21	ING. GEOLÓGICA	3	7	1	1	1	13
22	ING. INFORMÁTICA Y DE SISTEMAS	3	12	1	0	2	18
23	ING. MECÁNICA	3	6	0	1	1	11
24	ING. METALÚRGICA	1	18	0	0	0	19
25	ING. QUÍMICA	8	30	5	0	4	47
26	ING. PETROQUÍMICA	0	6	0	0	3	9
27	MATEMÁTICA	4	27	2	0	2	35
28	MEDICINA HUMANA	1	5	4	0	1	11
29	ODONTOLOGÍA	0	3	1	2	1	7
30	PSICOLOGÍA	3	5	1	1	1	11
31	QUÍMICA	2	14	2	0	0	18
32	TURISMO	9	8	2	2	0	21
33	ZOOTECNIA	0	0	0	0	0	0
	SUB TOTAL	119	371	67	26	54	637
	SEDES						
34	AGRONOMÍA TROPICAL - QUILLABAMBA	0	0	0	0	0	0
35	ECOTURISMO - QUILLABAMBA	0	0	0	0	0	0
36	EDUCACIÓN - YANAOCA	5	4	2	4	2	17
37	EDUCACIÓN - ESPINAR	15	4	2	1	5	27
38	ING. AGROINDUSTRIAL - SICUANI	2	0	2	0	0	4
39	ING. AGROP. - ANDAHUAYLAS	1	0	0	0	1	2
40	ING. AGROP. - SANTO TOMAS	1	6	1	0	1	9
41	ING. INDS. ALIMENT. - QUILLABAMBA	0	0	2	0	0	0
42	ING. FORESTAL - PTO. MALDONADO	3	6	1	0	1	11
43	MEDICINA VETERINARIA - ESPINAR	1	4	1	0	1	7
44	MEDICINA VETERINARIA - SICUANI	1	1	1	0	0	3
45	OBSTETRICIA - ANDAHUAYLAS	5	23	3	0	1	32
	TOTAL	153	419	82	31	66	749
	Porcentaje (%)	37.94	0.23	0.48	5.2	56.13	100

FUENTE: Centro de Computo.



DESERCIÓN ESTIMADA 2009 AL 2015-2016

Compendio Estadístico N° 32

CUADRO N° 86

DESERCION ESTIMADA DEL ESTUDIANTE DE PRE-GRADO AÑO 2015

N°	ESCUELAS PROFESIONALES	INGRESANTES 2009-2015	MATRICULADOS CÓD. 2009-2015	GRADUADOS Y TITULADOS DESDE CÓDIGO 2009	DESERCION ESTIMADA	
					Nº	%
	TOTAL :	23,034	17,044	937	5,053	21.94
1	AGRONOMIA	489	415	30	44	8.97
2	AGRONOMIA TROPICAL	465	372	10	83	17.88
3	ANTROPOLOGIA	480	482	17	-19	-4.05
4	ARQUEOLOGÍA	468	480	32	-44	-9.34
5	ARQUITECTURA	503	490	28	-15	-2.98
6	BIOLOGIA	832	636	20	176	21.14
7	CONTABILIDAD	1058	805	161	92	8.70
8	CIENCIAS ADMINISTRATIVAS	826	722	116	-12	-1.40
9	CIENCIAS DE LA COMUNICACIÓN	653	500	42	111	17.00
10	DERECHO	636	622	28	-14	-2.27
11	ECONOMIA	988	829	158	1	0.07
12	ECOTURISMO - QUILLABAMBA	392	167	0	225	57.33
13	EDUCACION	1778	903	53	822	46.23
14	EDUCACION - ESPINAR	178	183	2	-7	-3.77
15	EDUCACION - CANAS	251	146	3	102	40.64
16	ENFERMERIA	562	425	7	130	23.13
17	FARMACIA Y BIOQUIMICA	531	408	8	115	21.60
18	FISICA	444	98	1	345	77.61
19	HISTORIA	704	397	14	293	41.66
20	ING. AGROINDUSTRIAL	332	209	4	119	35.97
21	ING. AGROPECUARIA - ANDAHUAYLAS	227	185	0	42	18.50
22	ING. AGROPECUARIA - CHUMBIVILCAS	236	157	2	77	32.45
23	ING. CIVIL	776	721	40	15	1.93
24	ING. DE MINAS	666	652	12	2	0.32
25	ING. ELECTRICA	628	484	9	135	21.45
26	ING. ELECTRONICA	445	448	3	-6	-1.32
27	ING. FORESTAL	260	162	4	94	36.10
28	ING. GEOLOGICA	725	105	13	607	83.74
29	ING. INDUSTRIAS ALIMENTARIAS	193	541	2	-350	-181.57
30	ING. INFORMATICA Y DE SISTEMAS	670	531	23	116	17.29
31	ING. MECANICA	453	511	1	-59	-13.02
32	ING. PETROQUIMICA	595	295	0	300	50.44
33	ING. METALURGICA	123	257	1	-135	-110.10
34	ING. QUIMICA	491	26	9	456	92.84
35	MATEMATICA	396	149	3	244	61.54
36	MEDICINA HUMANA	470	445	0	25	5.29
37	MEDICINA VETERINARIA - ESPINAR	177	104	0	73	41.24
38	MEDICINA VETERINARIA - SICUANI	223	79	0	144	64.70
39	OBSTETRICIA-ANDAHUAYLAS	384	290	2	92	23.88
40	ODONTOLOGIA	365	239	0	126	34.48
41	PSICOLOGIA	428	156	0	272	63.48
42	QUIMICA	287	69	3	215	74.91
43	TURISMO	809	713	73	23	2.84
44	ZOOTECNIA	395	389	3	3	0.80

Elaborado Unidad de Estadística

Compendio Estadístico N° 32

CUADRO N° 87

DESERCION ESTIMADA DEL ESTUDIANTE DE PRE-GRADO AÑO 2016

N°	ESCUELAS PROFESIONALES	INGRESANTES 2009-2016	MATRICULADOS CÓD. 2009-2016	GRADUADOS Y TITULADOS DESDE CÓDIGO 2009	DESERCION ESTIMADA	
					Nº	%
	TOTAL :	26,542	17,261	1,400	7,881	29.69%
1	AGRONOMIA	551	423	48	80	14.52%
2	AGRONOMIA TROPICAL	488	377	16	95	19.47
3	ANTROPOLOGIA	524	478	29	17	3.29
4	ARQUEOLOGÍA	531	467	48	17	3.11
5	ARQUITECTURA	577	485	43	49	8.49
6	BIOLOGIA	944	637	40	267	28.30
7	CONTABILIDAD	1250	804	189	257	20.55
8	CIENCIAS ADMINISTRATIVAS	959	708	144	107	11.13
9	CIENCIAS DE LA COMUNICACIÓN	778	504	63	211	27.07
10	DERECHO	750	633	55	62	8.25
11	ECONOMIA	1109	828	175	107	9.60
12	ECOTURISMO - QUILLABAMBA	413	171	0	242	58.60
13	EDUCACION	2174	958	67	1149	52.84
14	EDUCACION - ESPINAR	198	182	2	14	6.88
15	EDUCACION - CANAS	281	142	7	133	47.15
16	ENFERMERIA	629	422	32	176	27.90
17	FARMACIA Y BIOQUIMICA	595	414	23	158	26.62
18	FISICA	542	104	1	438	80.72
19	HISTORIA	799	408	20	371	46.46
20	ING. AGROINDUSTRIAL	376	209	5	163	43.22
21	ING. AGROPECUARIA - ANDAHUAYLAS	266	186	2	79	29.51
22	ING. AGROPECUARIA - CHUMBIVILCAS	260	159	4	97	37.36
23	ING. CIVIL	874	725	78	71	8.08
24	ING. DE MINAS	765	658	22	85	11.13
25	ING. ELECTRICA	725	495	15	215	29.69
26	ING. ELECTRONICA	504	451	7	46	9.18
27	ING. FORESTAL	302	160	5	137	45.28
28	ING. GEOLOGICA	786	107	30	650	82.63
29	ING. INDUSTRIAS ALIMENTARIAS	201	552	2	-353	-175.56
30	ING. INFORMATICA Y DE SISTEMAS	760	531	37	193	25.33
31	ING. MECANICA	518	515	5	-2	-0.43
32	ING. PETROQUIMICA	696	326	0	370	53.13
33	ING. METALURGICA	161	274	3	-116	-72.20
34	ING. QUIMICA	622	37	12	573	92.12
35	MATEMATICA	498	152	4	342	68.62
36	MEDICINA HUMANA	534	458	26	50	9.39
37	MEDICINA VETERINARIA - ESPINAR	182	105	0	77	42.31
38	MEDICINA VETERINARIA - SICUANI	262	87	0	175	66.94
39	OBSTETRICIA-ANDAHUAYLAS	433	292	14	127	29.33
40	ODONTOLOGIA	415	246	13	157	37.71
41	PSICOLOGIA	548	192	1	356	64.87
42	QUIMICA	354	76	5	273	77.22
43	TURISMO	926	703	99	124	13.42
44	ZOOTECNIA	440	388	9	44	9.89



ALUMNOS
MATRICULADOS
SEMESTRE
2017-II

Compendio Estadístico N° 32

CUADRO N° 88

ALUMNOS MATRICULADOS POR GENERO, SEGÚN ESCUELAS PROFESIONALES SEMESTRE ACADEMICO 2017-II

N°	ESCUELA PROFESIONAL	GENERO		TOTAL
		F	M	
1	AGRONOMIA	271	348	619
2	ANTROPOLOGIA	197	180	377
3	ARQUEOLOGIA	161	178	339
4	ARQUITECTURA	179	239	418
5	BIOLOGIA	355	260	615
6	CIENCIAS ADMINISTRATIVAS	397	292	689
7	CIENCIAS DE LA COMUNICACIÓN	317	214	531
8	CONTABILIDAD	580	297	877
9	DERECHO	385	323	708
10	ECONOMIA	379	365	744
11	EDUCACION CUSCO	938	517	1455
12	ENFERMERIA	345	24	369
13	FARMACIA Y BIOQUIMICA	312	131	443
14	FILOSOFIA	23	19	42
15	FISICA	29	114	143
16	HISTORIA	295	180	475
17	ING. CIVIL	91	603	694
18	ING. DE MINAS	75	590	665
19	ING. ELECTRICA	92	530	622
20	ING. ELECTRONICA	62	403	465
21	ING. GEOLOGICA	156	429	585
22	ING. INFORMATICA Y DE SISTEMAS	107	434	541
23	ING. MECANICA	41	496	537
24	ING. METALURGICA	121	441	562
25	ING. QUIMICA	201	235	436
26	ING. PETROQUIMICA	50	114	164
27	MATEMATICA	49	126	175
28	MEDICINA HUMANA	234	305	539
29	ODONTOLOGIA	158	119	277
30	PSICOLOGIA	320	173	493
31	QUIMICA	70	69	139
32	TURISMO	390	280	670
33	ZOOTECNIA	142	195	337
	SUB TOTAL	7,522	9,223	16,745
	SEDES			
34	AGRONOMIA TROPICAL - QUILLABAMBA	65	128	193
35	ECOTURISMO - QUILLABAMBA	29	17	46
36	EDUCACION - YANAoca	139	62	201
37	EDUCACION - ESPINAR	84	58	142
38	ING. AGROINDUSTRIAL - SICUANI	82	111	193
39	ING. AGROP. - ANDAHUAYLAS	59	88	147
40	ING. AGROP.- SANTO TOMAS	50	90	140
41	ING. INDS. ALIMENT. - QUILLABAMBA	27	31	58
42	ING. FORESTAL - PTO. MALDONADO	56	64	120
43	MEDICINA VETERINARIA - ESPINAR	40	77	117
44	MEDICINA VETERINARIA - SICUANI	72	95	167
45	OBSTETRICIA - ANDAHUAYLAS	302	26	328
	TOTAL	8,527	10,070	18,597
	Porcentaje %	45.85	54.15	100

FUENTE: Centro de Computo.



EGRESADOS 2017-II

Compendio Estadístico N° 32

CUADRO N° 89

ALUMNOS EGRESADOS POR GENERO Y ESCUELAS PORFESIONALES SEMESTRE 2017-II

N°	CARRERAS PROFESIONALES	GENERO		TOTAL
		F	M	
1	AGRONOMIA	11	11	22
2	ANTROPOLOGIA	21	21	42
3	ARQUEOLOGIA	11	24	35
4	ARQUITECTURA	10	20	30
5	BIOLOGIA	25	17	42
6	CIENCIAS ADMINISTRATIVAS	36	25	61
7	CIENCIAS DE LA COMUNICACIÓN	16	13	29
8	CONTABILIDAD	42	20	62
9	DERECHO	12	9	21
10	ECONOMIA	28	26	54
11	EDUCACION CUSCO	44	30	74
12	ENFERMERIA	36	1	37
13	FARMACIA Y BIOQUIMICA	6	3	9
14	FISICA	0	4	4
15	HISTORIA	25	9	34
16	ING. CIVIL	3	21	24
17	ING. DE MINAS	3	14	17
18	ING. ELECTRICA	3	18	21
19	ING. ELECTRONICA	7	19	26
20	ING. GEOLOGICA	14	20	34
21	ING. INFORMATICA Y DE SISTEMAS	1	2	3
22	ING. MECANICA	1	16	17
23	ING. METALURGICA	2	3	5
24	ING. QUIMICA	9	11	20
25	ING. PETROQUIMICA	1	2	3
26	MATEMATICA	1	4	5
27	MEDICINA HUMANA	49	62	111
28	ODONTOLOGIA	0	0	0
29	PSICOLOGIA	0	0	0
30	QUIMICA	4	3	7
31	TURISMO	39	20	59
32	ZOOTECNIA	20	19	39
SUB TOTAL		480	467	947
SEDES				
33	AGRONOMIA TROPICAL - QUILLABAMBA	8	13	21
34	ECOTURISMO - QUILLABAMBA	4	6	10
35	EDUCACION - YANAoca	14	5	19
36	EDUCACION - ESPINAR	5	2	7
37	ING. AGROINDUSTRIAL - SICUANI	3	6	9
38	ING. AGROPECUARIA - ANDAHUAYLAS	4	5	9
39	ING. AGROPECUARIA - SANTO TOMAS	4	5	9
40	ING. INDUSTRIAS ALIMENTARIAS - QUILLABAMBA	0	0	0
41	ING. FORESTAL – PUERTO MALDONADO	2	6	8
42	MEDICINA VETERINARIA - ESPINAR	6	13	19
43	MEDICINA VETERINARIA - SICUANI	0	0	0
44	OBSTETRICIA - ANDAHUAYLAS	4	1	5
TOTAL		534	529	1063
Porcentaje %		50.24	49.76	100

FUENTE: Centro de Computo. Elaborado por la Unidad de Estadística.-

Compendio Estadístico N° 32

CUADRO N° 89-B

ALUMNOS EGRESADOS POR GENERO Y ESCUELAS PORFESIONALES SEMESTRE 2017

N°	CARRERAS PROFESIONALES	GENERO		TOTAL
		F	M	
1	AGRONOMIA	20	29	49
2	ANTROPOLOGIA	47	42	89
3	ARQUEOLOGIA	37	46	83
4	ARQUITECTURA	18	39	57
5	BIOLOGIA	58	33	91
6	CIENCIAS ADMINISTRATIVAS	66	48	114
7	CIENCIAS DE LA COMUNICACIÓN	33	28	61
8	CONTABILIDAD	91	43	134
9	DERECHO	41	27	68
10	ECONOMIA	68	64	132
11	EDUCACION CUSCO	86	58	144
12	ENFERMERIA	64	2	66
13	FARMACIA Y BIOQUIMICA	7	3	10
14	FISICA	0	4	4
15	HISTORIA	48	24	72
16	ING. CIVIL	7	57	64
17	ING. DE MINAS	5	37	42
18	ING. ELECTRICA	5	41	46
19	ING. ELECTRONICA	9	33	42
20	ING. GEOLOGICA	26	50	76
21	ING. INFORMATICA Y DE SISTEMAS	1	5	6
22	ING. MECANICA	2	31	33
23	ING. METALURGICA	4	7	11
24	ING. QUIMICA	16	23	39
25	ING. PETROQUIMICA	1	3	4
26	MATEMATICA	1	8	9
27	MEDICINA HUMANA	64	78	142
28	ODONTOLOGIA	0	0	0
29	PSICOLOGIA	0	0	0
30	QUIMICA	5	5	10
31	TURISMO	71	44	115
32	ZOOTECNIA	32	37	69
	SUB TOTAL	933	949	1882
	SEDES	0	0	0
33	AGRONOMIA TROPICAL - QUILLABAMBA	11	22	33
34	ECOTURISMO - QUILLABAMBA	13	11	24
35	EDUCACION - YANAoca	15	10	25
36	EDUCACION - ESPINAR	7	4	11
37	ING. AGROINDUSTRIAL - SICUANI	4	9	13
38	ING. AGROPECUARIA - ANDAHUAYLAS	6	8	14
39	ING. AGROPECUARIA - SANTO TOMAS	8	11	19
40	ING. INDUSTRIAS ALIMENTARIAS - QUILLABAMBA	0	0	0
41	ING. FORESTAL – PUERTO MALDONADO	0	0	8
42	MEDICINA VETERINARIA - ESPINAR	8	21	29
43	MEDICINA VETERINARIA - SICUANI	0	0	0
44	OBSTETRICIA - ANDAHUAYLAS	12	2	14
	TOTAL	1019	1053	2072
	Porcentaje %	49.18	50.82	100

Fuente: Centro de Computo.-



POSTULANTES
INGRESANTES
SEMESTRE 2017-II

Compendio Estadístico N° 32

CUADRO N° 90

EXAMEN DE DIRIMENCIA: INGRESANTES POR GENERO, SEGÚN ESCUELAS PROFESIONALES SEMESTRE ACADÉMICO 2017-II

N°	CARRERAS PROFESIONALES	GENERO		TOTAL
		F	M	
1	AGRONOMÍA	7	9	16
2	ANTROPOLOGÍA	3	1	4
3	ARQUEOLOGIA	6	0	6
4	ARQUITECTURA	3	2	5
5	BIOLOGÍA	7	4	11
6	CIENCIAS ADMINISTRATIVAS	7	4	11
7	CIENCIAS DE LA COMUNICACIÓN	8	3	11
8	CONTABILIDAD	10	3	13
9	DERECHO	6	3	9
10	ECONOMÍA	2	5	7
11	EDUCACIÓN CUSCO			0
	EDU. - CIENCIAS NATURALES	2	3	5
	EDU. - EDUCACIÓN FÍSICA	3	2	5
	EDU. - EDUCACIÓN PRIMARIA	5	1	6
	EDU. - FILOSOFÍA Y CS. HISTO. SC.	1	2	3
	EDU. - LENGUAJE Y LITERATURA	4	1	5
	EDU. - MATEMÁTICAS	2	3	5
12	ENFERMERÍA	12	0	12
13	FARMACIA Y BIOQUÍMICA	6	1	7
14	FILOSOFÍA	4	2	6
15	FÍSICA	3	8	11
16	HISTORIA	8	1	9
17	ING. CIVIL	3	5	8
18	ING. DE MINAS	2	6	8
19	ING. ELÉCTRICA	2	8	10
20	ING. ELECTRÓNICA	2	4	6
21	ING. GEOLÓGICA	2	4	6
22	ING. INFORMÁTICA Y DE SISTEMAS	5	2	7
23	ING. MECÁNICA	0	6	6
24	ING. METALÚRGICA	1	6	7
25	ING. QUÍMICA	9	4	13
26	ING. PETROQUÍMICA	2	4	6
27	MATEMÁTICA	2	7	9
28	MEDICINA HUMANA	1	3	4
29	ODONTOLOGÍA	2	3	5
30	PSICOLOGÍA	4	1	5
31	QUÍMICA	7	6	13
32	TURISMO	8	2	10
33	ZOOTECNIA	14	2	16
	SUB TOTAL	175	131	306
	SEDES			0
34	AGRONOMÍA TROPICAL - QUILLABAMBA	0	0	0
35	ECOTURISMO - QUILLABAMBA	0	0	0
36	EDUCACIÓN - YANAOCA	0	0	0
37	EDUCACIÓN - ESPINAR	0	0	0
38	ING. AGROINDUSTRIAL - SICUANI	2	4	6
39	ING. AGROP. - ANDAHUAYLAS	0	2	2
40	ING. AGROP. - SANTO TOMAS	0	1	1
41	ING. INDS. ALIMENT. - QUILLABAMBA	0	0	0
42	ING. FORESTAL - PTO. MALDONADO	4	2	6
43	MEDICINA VETERINARIA - ESPINAR			0
44	MEDICINA VETERINARIA - SICUANI	3	1	4
45	OBSTETRICIA - ANDAHUAYLAS	8	0	8
	TOTAL	192	141	333
	Porcentaje (%)	57.66	42.34	100

FUENTE: Comisión Permanente de Admisión.

Compendio Estadístico N° 32

CUADRO N° 91

CEPRU PRIMERA OPORTUNIDAD : POSTULANTES POR GENERO, SEGÚN ESCUELAS PROFESIONALES SEMESTRE ACADÉMICO 2017-II

N°	CARRERAS PROFESIONALES	GENERO		TOTAL
		F	M	
1	AGRONOMÍA	8	8	16
2	ANTROPOLOGÍA	8	4	12
3	ARQUEOLOGIA	3	15	18
4	ARQUITECTURA	84	39	123
5	BIOLOGÍA	22	11	33
6	CIENCIAS ADMINISTRATIVAS	54	37	91
7	CIENCIAS DE LA COMUNICACIÓN	14	6	20
8	CONTABILIDAD	83	31	114
9	DERECHO	121	43	164
10	ECONOMÍA	74	43	117
11	EDUCACIÓN CUSCO			0
	EDU. - CIENCIAS NATURALES	0	1	1
	EDU. - EDUCACIÓN FÍSICA	0	2	2
	EDU. - EDUCACIÓN PRIMARIA	9	1	10
	EDU. - FILOSOFÍA Y CS. HISTO. SC.	6	1	7
	EDU. - LENGUAJE Y LITERATURA	3	3	6
	EDU. - MATEMÁTICAS	1	3	4
12	ENFERMERÍA	25	1	26
13	FARMACIA Y BIOQUÍMICA	11	8	19
14	FILOSOFÍA	0	4	4
15	FÍSICA	3	4	7
16	HISTORIA	5	5	10
17	ING. CIVIL	50	136	186
18	ING. DE MINAS	9	39	48
19	ING. ELÉCTRICA	2	32	34
20	ING. ELECTRÓNICA	4	36	40
21	ING. GEOLÓGICA	25	35	60
22	ING. INFORMÁTICA Y DE SISTEMAS	21	81	102
23	ING. MECÁNICA	0	36	36
24	ING. METALÚRGICA	5	10	15
25	ING. QUÍMICA	8	16	24
26	ING. PETROQUÍMICA	6	5	11
27	MATEMÁTICA	2	1	3
28	MEDICINA HUMANA	173	97	270
29	ODONTOLOGÍA	22	13	35
30	PSICOLOGÍA	66	11	77
31	QUÍMICA	2	1	3
32	TURISMO	35	17	52
33	ZOOTECNIA	4	9	13
	SUB TOTAL	968	845	1813
	SEDES			
34	EDUCACIÓN - YANA OCA	0	0	0
35	EDUCACIÓN - ESPINAR	0	0	0
36	ING. AGROINDUSTRIAL - SICUANI	0	0	0
37	ING. AGROP. - ANDAHUAYLAS	0	0	0
38	ING. AGROP. - SANTO TOMAS	0	0	0
39	ING. FORESTAL - PTO. MALDONADO	0	0	0
40	MEDICINA VETERINARIA - ESPINAR	0	0	0
41	MEDICINA VETERINARIA - SICUANI	0	0	0
42	OBSTETRICIA - ANDAHUAYLAS	0	0	0
	TOTAL	971	845	1816
	Porcentaje (%)	53.47	46.53	100

FUENTE: Comisión Permanente de Admisión.

Elaborado en la Unidad de Estadística.

Compendio Estadístico N° 32

CUADRO N° 92

CEPRU PRIMERA OPORTUNIDAD : INGRESANTES POR GENERO, SEGÚN ESCUELAS
PROFESIONALES SEMESTRE ACADEMICO 2017-II

N°	CARRERAS PROFESIONALES	GENERO		TOTAL
		F	M	
1	AGRONOMÍA	2	4	6
2	ANTROPOLOGÍA	1	1	2
3	ARQUEOLOGIA	0	2	2
4	ARQUITECTURA	2	1	3
5	BIOLOGÍA	2	5	7
6	CIENCIAS ADMINISTRATIVAS	4	4	8
7	CIENCIAS DE LA COMUNICACIÓN	5	1	6
8	CONTABILIDAD	4	3	7
9	DERECHO	0	2	2
10	ECONOMÍA	3	4	7
11	EDUCACIÓN CUSCO			0
	EDU. - CIENCIAS NATURALES	0	1	1
	EDU. - EDUCACIÓN FÍSICA	0	0	0
	EDU. - EDUCACIÓN PRIMARIA	2	0	2
	EDU. - FILOSOFÍA Y CS. HISTO. SC.	1	1	2
	EDU. - LENGUAJE Y LITERATURA	1	0	1
	EDU. - MATEMÁTICAS	1	1	2
12	ENFERMERÍA	7	0	7
13	FARMACIA Y BIOQUÍMICA	1	2	3
14	FILOSOFÍA	0	2	2
15	FÍSICA	1	3	4
16	HISTORIA	1	1	2
17	ING. CIVIL	1	6	7
18	ING. DE MINAS	0	4	4
19	ING. ELÉCTRICA	1	2	3
20	ING. ELECTRÓNICA	0	2	2
21	ING. GEOLÓGICA	3	0	3
22	ING. INFORMÁTICA Y DE SISTEMAS	2	3	5
23	ING. MECÁNICA	0	3	3
24	ING. METALÚRGICA	4	1	5
25	ING. QUÍMICA	2	7	9
26	ING. PETROQUÍMICA	2	1	3
27	MATEMÁTICA	1	0	1
28	MEDICINA HUMANA	0	4	4
29	ODONTOLOGÍA	1	1	2
30	PSICOLOGÍA	2	0	2
31	QUÍMICA	1	0	1
32	TURISMO	3	2	5
33	ZOOTECNIA	1	3	4
	SUB TOTAL	62	77	139
	SEDES			
34	EDUCACIÓN - YANAOKA	0	0	0
35	EDUCACIÓN - ESPINAR	0	0	0
36	ING. AGROINDUSTRIAL - SICUANI	0	0	0
37	ING. AGROP. - ANDAHUAYLAS	0	0	0
38	ING. AGROP.- SANTO TOMAS	0	0	0
39	ING. FORESTAL - PTO. MALDONADO	0	0	0
40	MEDICINA VETERINARIA - ESPINAR	0	0	0
41	MEDICINA VETERINARIA - SICUANI	0	0	0
42	OBSTETRICIA - ANDAHUAYLAS	0	0	0
	TOTAL	62	77	139
	Porcentaje (%)	44.68	55.4	100

FUENTE: Comisión Permanente de Admisión.

Elaborado en la Unidad de Estadística.

Compendio Estadístico N° 32

CUADRO N° 93

CEPRU ORDINARIO : POSTULANTES POR GENERO, SEGÚN ESCUELAS PROFESIONALES SEMESTRE ACADEMICO 2017-II

N°	CARRERAS PROFESIONALES	GENERO		TOTAL
		F	M	
1	AGRONOMÍA	18	23	41
2	ANTROPOLOGÍA	15	14	29
3	ARQUEOLOGIA	25	29	54
4	ARQUITECTURA	92	98	190
5	BIOLOGÍA	48	35	83
6	CIENCIAS ADMINISTRATIVAS	171	89	260
7	CIENCIAS DE LA COMUNICACIÓN	40	19	59
8	CONTABILIDAD	191	71	262
9	DERECHO	160	129	289
10	ECONOMÍA	162	114	276
11	EDUCACIÓN CUSCO			0
	EDU. - CIENCIAS NATURALES	4	2	6
	EDU. - EDUCACIÓN FÍSICA	4	6	10
	EDU. - EDUCACIÓN PRIMARIA	14	2	16
	EDU. - FILOSOFIA Y CS. HISTO. SC.	13	6	19
	EDU. - LENGUAJE Y LITERATURA	16	6	22
	EDU. - MATEMÁTICAS	5	2	7
12	ENFERMERÍA	36	3	39
13	FARMACIA Y BIOQUÍMICA	35	17	52
14	FILOSOFÍA	4	4	8
15	FÍSICA	0	4	4
16	HISTORIA	17	13	30
17	ING. CIVIL	48	270	318
18	ING. DE MINAS	11	95	106
19	ING. ELÉCTRICA	6	73	79
20	ING. ELECTRÓNICA	6	40	46
21	ING. GEOLÓGICA	37	92	129
22	ING. INFORMÁTICA Y DE SISTEMAS	19	97	116
23	ING. MECÁNICA	0	91	91
24	ING. METALÚRGICA	9	22	31
25	ING. QUÍMICA	16	9	25
26	ING. PETROQUÍMICA	7	6	13
27	MATEMÁTICA	2	5	7
28	MEDICINA HUMANA	170	96	266
29	ODONTOLOGÍA	22	19	41
30	PSICOLOGÍA	159	59	218
31	QUÍMICA	1	1	2
32	TURISMO	63	49	112
33	ZOOTECNIA	6	10	16
	SUB TOTAL	1,652	1,720	3,372
	SEDES			
34	EDUCACIÓN - YANAOKA	0	0	0
35	EDUCACIÓN - ESPINAR	0	0	0
36	ING. AGROINDUSTRIAL - SICUANI	0	0	0
37	ING. AGROP. - ANDAHUAYLAS	0	0	0
38	ING. AGROP.- SANTO TOMAS	0	0	0
39	ING. FORESTAL - PTO. MALDONADO	0	0	0
40	MEDICINA VETERINARIA - ESPINAR	0	0	0
41	MEDICINA VETERINARIA - SICUANI	0	0	0
42	OBSTETRICIA - ANDAHUAYLAS	0	0	0
	TOTAL	1,652	1,720	3,372
	Porcentaje (%)	49	51	100

FUENTE: Centro de Computo

Elaborado en la Unidad de Estadística.

Compendio Estadístico N° 32

CUADRO N° 94

CEPRU ORDINARIO : INGRESANTES POR GENERO, SEGÚN ESCUELAS PROFESIONALES SEMESTRE ACADEMICO 2017-II

N°	CARRERAS PROFESIONALES	GENERO		TOTAL
		F	M	
1	AGRONOMÍA	5	7	12
2	ANTROPOLOGÍA	5	5	10
3	ARQUEOLOGIA	4	3	7
4	ARQUITECTURA	5	7	12
5	BIOLOGÍA	15	8	23
6	CIENCIAS ADMINISTRATIVAS	20	10	30
7	CIENCIAS DE LA COMUNICACIÓN	18	5	23
8	CONTABILIDAD	22	9	31
9	DERECHO	6	4	10
10	ECONOMÍA	15	9	24
11	EDUCACIÓN CUSCO			0
	EDU. - CIENCIAS NATURALES	3	2	5
	EDU. - EDUCACIÓN FÍSICA	1	5	6
	EDU. - EDUCACIÓN PRIMARIA	9	1	10
	EDU. - FILOSOFÍA Y CS. HISTO. SC.	5	3	8
	EDU. - LENGUAJE Y LITERATURA	6	2	8
	EDU. - MATEMÁTICAS	4	2	6
12	ENFERMERÍA	4	0	4
13	FARMACIA Y BIOQUÍMICA	8	3	11
14	FILOSOFÍA	3	4	7
15	FÍSICA	0	2	2
16	HISTORIA	8	2	10
17	ING. CIVIL	1	19	20
18	ING. DE MINAS	0	15	15
19	ING. ELÉCTRICA	1	11	12
20	ING. ELECTRÓNICA	2	10	12
21	ING. GEOLÓGICA	3	9	12
22	ING. INFORMÁTICA Y DE SISTEMAS	7	11	18
23	ING. MECÁNICA	0	12	12
24	ING. METALÚRGICA	2	8	10
25	ING. QUÍMICA	2	3	5
26	ING. PETROQUÍMICA	1	1	2
27	MATEMÁTICA	0	3	3
28	MEDICINA HUMANA	7	4	11
29	ODONTOLOGÍA	4	4	8
30	PSICOLOGÍA	5	5	10
31	QUÍMICA	1	1	2
32	TURISMO	14	8	22
33	ZOOTECNIA	0	3	3
	SUB TOTAL	216	220	436
	SEDES			
34	EDUCACIÓN - YANA OCA	0	0	0
35	EDUCACIÓN - ESPINAR	0	0	0
36	ING. AGROINDUSTRIAL - SICUANI	0	0	0
37	ING. AGROP. - ANDAHUAYLAS	0	0	0
38	ING. AGROP.- SANTO TOMAS	0	0	0
39	ING. FORESTAL - PTO. MALDONADO	0	0	0
40	MEDICINA VETERINARIA - ESPINAR	0	0	0
41	MEDICINA VETERINARIA - SICUANI	0	0	0
42	OBSTETRICIA - ANDAHUAYLAS	0	0	0
	TOTAL	216	220	436
	Porcentaje (%)	49.54	50.46	100

FUENTE: Centro de Computo.

Elaborado en la Unidad de Estadística.

Compendio Estadístico N° 32

CUADRO N° 95
POSTULANTES POR TODA MODALIDAD, POR GENERO Y CARRERAS PROFESIONALES 2017-II

Nº	CARRERAS PROFESIONALES	EXAMEN ORDINARIO			DIRIMENCIA			CEPRU 1ra. OPORTUNIDAD			CEPRU ORDINARIO			TOTAL		
		F	M	TOTAL	F	M	TOTAL	F	M	TOTAL	F	M	TOTAL	F	M	TOTAL
1	AGRONOMIA	29	50	79				8	8	16	18	23	41	55	81	136
2	ANTROPOLOGIA	20	18	38				8	4	12	15	14	29	43	36	79
3	ARQUEOLOGIA	39	36	75				3	15	18	25	29	54	67	80	147
4	ARQUITECTURA	94	110	204				84	39	123	92	98	190	270	247	517
5	BIOLOGIA	85	61	146				22	11	33	48	35	83	155	107	262
6	CIENCIAS ADMINISTRATIVAS	240	131	371				54	37	91	171	89	260	465	257	722
7	CIENCIAS DE LA COMUNICACIÓN	79	42	121				14	6	20	40	19	59	133	67	200
8	CONTABILIDAD	289	126	415				83	31	114	191	71	262	563	228	791
9	DERECHO	203	153	356				121	43	164	160	129	289	484	325	809
10	ECONOMIA	148	140	288				74	43	117	162	114	276	384	297	681
11	EDUCACION CUSCO			0						0			0	0	0	0
	EDU. - CIENCIAS NATURALES	9	6	15				0	1	1	4	2	6	13	9	22
	EDU. - EDUCACION FISICA	6	26	32				0	2	2	4	6	10	10	34	44
	EDU. - EDUCACION PRIMARIA	39	3	42				9	1	10	14	2	16	62	6	68
	EDU. - FILOSOFIA Y CS. HISTO. SC.	29	14	43				6	1	7	13	6	19	48	21	69
	EDU. - LENGUAJE Y LITERATURA	32	18	50				3	3	6	16	6	22	51	27	78
	EDU. - MATEMATICAS	7	8	15				1	3	4	5	2	7	13	13	26
12	ENFERMERIA	65	12	77				25	1	26	36	3	39	126	16	142
13	FARMACIA Y BIOQUIMICA	47	23	70				11	8	19	35	17	52	93	48	141
14	FILOSOFIA	6	16	22				0	4	4	4	4	8	10	24	34
15	FISICA	6	43	49				3	4	7	0	4	4	9	51	60
16	HISTORIA	45	33	78				5	5	10	17	13	30	67	51	118
17	ING. CIVIL	49	274	323				50	136	186	48	270	318	147	680	827
18	ING. DE MINAS	20	144	164				9	39	48	11	95	106	40	278	318
19	ING. ELECTRICA	18	118	136				2	32	34	6	73	79	26	223	249
20	ING. ELECTRONICA	8	47	55				4	36	40	6	40	46	18	123	141
21	ING. GEOLOGICA	60	126	186				25	35	60	37	92	129	122	253	375
22	ING. INFORMATICA Y DE SISTEMAS	29	147	176				21	81	102	19	97	116	69	325	394
23	ING. MECANICA	6	105	111				0	36	36	0	91	91	6	232	238
24	ING. METALURGICA	14	46	60				5	10	15	9	22	31	28	78	106
25	ING. QUIMICA	46	42	88				8	16	24	16	9	25	70	67	137
26	ING. PETROQUIMICA	5	18	23				6	5	11	7	6	13	18	29	47
27	MATEMATICA	13	36	49				2	1	3	2	5	7	17	42	59
28	MEDICINA HUMANA	200	112	312				173	97	270	170	96	266	543	305	848
29	ODONTOLOGIA	37	20	57				22	13	35	22	19	41	81	52	133
30	PSICOLOGIA	163	82	245				66	11	77	159	59	218	388	152	540
31	QUIMICA	9	15	24				2	1	3	1	1	2	12	17	29
32	TURISMO	115	88	203				35	17	52	63	49	112	213	154	367
33	ZOOTECNIA	12	14	26				4	9	13	6	10	16	22	33	55
	SUB TOTAL	2,321	2,503	4824				968	845	1813	1,652	1,720	3,372	4941	5068	10009
34	AGRONOMIA TROPICAL - QUILLABAMBA	0	0	0				0	0	0	0	0	0	0	0	0
35	ECOTURISMO - QUILLABAMBA	0	0	0				0	0	0	0	0	0	0	0	0
36	EDUCACION - YANAOCA	8	9	17				0	0	0	0	0	0	8	9	17
37	EDUCACION - ESPINAR	17	10	27				0	0	0	0	0	0	17	10	27
38	ING. AGROINDUSTRIAL - SICUANI	8	15	23				0	0	0	0	0	0	8	15	23
39	ING. AGROP. - ANDAHUAYLAS	5	17	22				0	0	0	0	0	0	5	17	22
40	ING. AGROP. - SANTO TOMAS	10	9	19				0	0	0	0	0	0	10	9	19
41	ING. INDS. ALIMENT. - QUILLABAMBA	0	0	0				0	0	0	0	0	0	0	0	0
42	ING. FORESTAL - PTO. MALDONADO	4	7	11				0	0	0	0	0	0	4	7	11
43	MEDICINA VETERINARIA - ESPINAR	2	8	10				0	0	0	0	0	0	2	8	10
44	MEDICINA VETERINARIA - SICUANI	8	17	25				0	0	0	0	0	0	8	17	25
45	OBSTETRICIA - ANDAHUAYLAS	29	2	31				0	0	0	0	0	0	29	2	31
	TOTAL	2,412	2,597	5009	192	141	333	968	845	1,813	1,652	1,720	3,372	5224	5303	10527
	Porcentaje %			47.58			3.16			17.2			32.03	49.62	50.38	100

Fuente: Centro de Computo Elaborado por el Area de Estadística

Compendio Estadístico N° 32

INGRESANTES POR TODA MODALIDAD, POR GENERO Y CARRERAS PROFESIONALES 2017-II

Nº	CARRERAS PROFESIONALES	EXAMEN ORDINARIO			DIRIMENCIA			CEPRU 1ra.OPORTUNIDAD			CEPRU ORDINARIO			TOTAL		
		F	M	TOTAL	F	M	TOTAL	F	M	TOTAL	F	M	TOTAL	F	M	TOTAL
1	AGRONOMIA	5	5	10	7	9	16	2	4	6	5	7	12	19	25	44
2	ANTROPOLOGIA	5	4	9	3	1	4	1	1	2	5	5	10	14	11	25
3	ARQUEOLOGIA	6	6	12	6	0	6	0	2	2	4	3	7	16	11	27
4	ARQUITECTURA	6	4	10	3	2	5	2	1	3	5	7	12	16	14	30
5	BIOLOGIA	16	19	35	7	4	11	2	5	7	15	8	23	40	36	76
6	CIENCIAS ADMINISTRATIVAS	19	17	36	7	4	11	4	4	8	20	10	30	50	35	85
7	CIENCIAS DE LA COMUNICACIÓN	10	9	19	8	3	11	5	1	6	18	5	23	41	18	59
8	CONTABILIDAD	25	11	36	10	3	13	4	3	7	22	9	31	61	26	87
9	DERECHO	9	11	20	6	3	9	0	2	2	6	4	10	21	20	41
10	ECONOMIA	9	12	21	2	5	7	3	4	7	15	9	24	29	30	59
11	EDUCACION CUSCO			0			0			0			0	0	0	0
	EDU. - CIENCIAS NATURALES	5	3	8	2	3	5	0	1	1	3	2	5	10	9	19
	EDU. - EDUCACION FISICA	1	7	8	3	2	5	0	0	0	1	5	6	5	14	19
	EDU. - EDUCACION PRIMARIA	8	0	8	5	1	6	2	0	2	9	1	10	24	2	26
	EDU. - FILOSOFIA Y CS. HISTO. SC.	6	2	8	1	2	3	1	1	2	5	3	8	13	8	21
	EDU. - LENGUAJE Y LITERATURA	4	5	9	4	1	5	1	0	1	6	2	8	15	8	23
	EDU. - MATEMATICAS	3	5	8	2	3	5	1	1	2	4	2	6	10	11	21
12	ENFERMERIA	7	3	10	12	0	12	7	0	7	4	0	4	30	3	33
13	FARMACIA Y BIOQUIMICA	11	4	15	6	1	7	1	2	3	8	3	11	26	10	36
14	FILOSOFIA	0	7	7	4	2	6	0	2	2	3	4	7	7	15	22
15	FISICA	5	36	41	3	8	11	1	3	4	0	2	2	9	49	58
16	HISTORIA	11	11	22	8	1	9	1	1	2	8	2	10	28	15	43
17	ING. CIVIL	2	17	19	3	5	8	1	6	7	1	19	20	7	47	54
18	ING. DE MINAS	1	15	16	2	6	8	0	4	4	0	15	15	3	40	43
19	ING. ELECTRICA	3	18	21	2	8	10	1	2	3	1	11	12	7	39	46
20	ING. ELECTRONICA	2	7	9	2	4	6	0	2	2	2	10	12	6	23	29
21	ING. GEOLOGICA	5	8	13	2	4	6	3	0	3	3	9	12	13	21	34
22	ING. INFORMATICA Y DE SISTEMAS	4	14	18	5	2	7	2	3	5	7	11	18	18	30	48
23	ING. MECANICA	0	11	11	0	6	6	0	3	3	0	12	12	0	32	32
24	ING. METALURGICA	4	15	19	1	6	7	4	1	5	2	8	10	11	30	41
25	ING. QUIMICA	22	25	47	9	4	13	2	7	9	2	3	5	35	39	74
26	ING. PETROQUIMICA	1	8	9	2	4	6	2	1	3	1	1	2	6	14	20
27	MATEMATICA	7	28	35	2	7	9	1	0	1	0	3	3	10	38	48
28	MEDICINA HUMANA	8	3	11	1	3	4	0	4	4	7	4	11	16	14	30
29	ODONTOLOGIA	3	4	7	2	3	5	1	1	2	4	4	8	10	12	22
30	PSICOLOGIA	8	3	11	4	1	5	2	0	2	5	5	10	19	9	28
31	QUIMICA	7	11	18	7	6	13	1	0	1	1	1	2	16	18	34
32	TURISMO	10	11	21	8	2	10	3	2	5	14	8	22	35	23	58
33	ZOOTECNIA	0	0	0	14	2	16	1	3	4	0	3	3	15	8	23
	SUB TOTAL	258	379	637	175	131	306	62	77	139	216	220	436	711	807	1518
34	AGRONOMIA TROPICAL - QUILLABAMBA	0	0	0	0	0	0	0	0	0	0	0	0	0	0	0
35	ECOTURISMO - QUILLABAMBA	0	0	0	0	0	0	0	0	0	0	0	0	0	0	0
36	EDUCACION - YANAOCA	9	8	17	0	0	0	0	0	0	0	0	0	9	8	17
37	EDUCACION - ESPINAR	17	10	27	0	0	0	0	0	0	0	0	0	17	10	27
38	ING. AGROINDUSTRIAL - SICUANI	2	2	4	2	4	6	0	0	0	0	0	0	4	6	10
39	ING. AGROP. - ANDAHUAYLAS	1	1	2	0	2	2	0	0	0	0	0	0	1	3	4
40	ING. AGROP. - SANTO TOMAS	1	8	9	0	1	1	0	0	0	0	0	0	1	9	10
41	ING. INDS. ALIMENT. - QUILLABAMBA	0	0	0	0	0	0	0	0	0	0	0	0	0	0	0
42	ING. FORESTAL - PTO. MALDONADO	4	7	11	4	2	6	0	0	0	0	0	0	8	9	17
43	MEDICINA VETERINARIA - ESPINAR	0	7	7	0	0	0	0	0	0	0	0	0	0	7	7
44	MEDICINA VETERINARIA - SICUANI	2	1	3	3	1	4	0	0	0	0	0	0	5	2	7
45	OBSTETRICIA - ANDAHUAYLAS	30	2	32	8	0	8	0	0	0	0	0	0	38	2	40
	TOTAL	324	425	749	206	143	349	62	77	139	216	220	436	808	865	1673
	Porcentaje %			44.77			21.76			8.31			26.06	48.30	51.70	100



GRADUADOS

AÑO: 2017

Compendio Estadístico N° 32

CUADRO N° 97

GRADUADOS POR GENERO, SEGÚN CARRERAS PROFESIONALES 2017

N°	ESCUELA PROFESIONAL	GENERO		TOTAL
		F	M	
1	AGRONOMIA	20	25	45
2	ANTROPOLOGIA	22	19	41
3	ARQUEOLOGIA	28	19	47
4	ARQUITECTURA	19	42	61
5	BIOLOGIA	37	46	83
6	CIENCIAS ADMINISTRATIVAS	82	39	121
7	CIENCIAS DE LA COMUNICACIÓN	34	21	55
8	CONTABILIDAD	76	50	126
9	DERECHO	41	38	79
10	ECONOMIA	62	58	120
11	EDUCACION	65	51	116
12	ENFERMERIA	41	3	44
13	FARMACIA Y BIOQUIMICA	26	14	40
14	FISICA	3	4	7
15	HISTORIA	24	16	40
16	ING. CIVIL	18	68	86
17	ING. DE MINAS	8	52	60
18	ING. ELECTRICA	8	25	33
19	ING. ELECTRONICA	6	23	29
20	ING. GEOLOGICA	22	38	60
21	ING. INFORMATICA Y DE SISTEMAS	12	37	49
22	ING. MECANICA	2	17	19
23	ING. METALURGICA	5	14	19
24	ING. QUIMICA	12	8	20
25	MATEMATICA	7	6	13
26	MEDICINA HUMANA	11	32	43
27	ODONTOLOGIA	24	14	38
28	PSICOLOGIA	13	5	18
29	QUIMICA	0	2	2
30	TURISMO	68	47	115
31	ZOOTECNIA	19	35	54
	SUB TOTAL	815	868	1683
	SEDES			
32	AGRONOMIA TROPICAL - QUILLABAMBA	6	15	21
33	ECOTURISMO	22	9	31
34	ING. AGROINDUSTRIAL - SICUANI	8	11	19
35	EDUCACION - CANAS	0	3	3
36	EDUCACION - ESPINAR	0	6	6
37	ING. AGROP. - ANDAHUAYLAS	6	17	23
38	ING. INDS. ALIMENT. - QUILLABAMBA	5	4	9
39	ING. AGROP. - SANTO TOMAS	11	14	25
40	ING. FORESTAL - PTO. MALDONADO	2	2	4
41	OBSTETRICIA - ANDAHUAYLAS	27	1	28
42	PROCAM	91	28	119
	TOTAL	993	978	1971
	Porcentaje %	50.79	49.21	100

FUENTE: Registro de Grados y Títulos.

Elaborado por el Area de Estadística.

Compendio Estadístico N° 32

CUADRO N° 98

GRADUADOS POR ESTADO CIVIL, SEGÚN ESCUELAS PROFESIONALES AÑO: 2017

N°	CARRERA PROFESIONAL	SOLTERO			CASADO			CONVIVIENTE			DIVORCIADO			VIUDO			TOTAL
		F	M	T	F	M	T	F	M	T	F	M	T	F	M	T	
1	AGRONOMIA	12	24	36	2	1	3	4	2	6	0	0	0	0	0	0	45
2	ANTROPOLOGIA	19	18	37	2	1	3	1	0	1	0	0	0	0	0	0	41
3	ARQUEOLOGIA	24	18	42	2	1	3	2	0	2	0	0	0	0	0	0	47
4	ARQUITECTURA	18	39	57	0	2	2	1	1	2	0	0	0	0	0	0	61
5	BIOLOGIA	32	40	72	3	4	7	2	2	4	0	0	0	0	0	0	83
6	CIENCIAS ADMINISTRATIVAS	77	36	113	1	3	4	4	0	4	0	0	0	0	0	0	121
7	CIENCIAS DE LA COMUNICACIÓN	30	16	46	2	3	5	2	2	4	0	0	0	0	0	0	55
8	CONTABILIDAD	68	45	113	4	3	7	4	2	6	0	0	0	0	0	0	126
9	DERECHO	38	34	72	0	0	0	3	4	7	0	0	0	0	0	0	79
10	ECONOMIA	59	55	114	3	0	3	0	2	2	0	1	1	0	0	0	120
11	EDUCACION	50	45	95	4	6	10	11	0	11	0	0	0	0	0	0	116
12	ENFERMERIA	40	3	43	1	0	1	0	0	0	0	0	0	0	0	0	44
13	FARMACIA Y BIOQUIMICA	22	12	34	2	0	2	2	2	4	0	0	0	0	0	0	40
14	FISICA	3	4	7	0	0	0	0	0	0	0	0	0	0	0	0	7
15	HISTORIA	22	15	37	0	0	0	2	1	3	0	0	0	0	0	0	40
16	ING. CIVIL	18	57	75	0	5	5	0	6	6	0	0	0	0	0	0	86
17	ING. DE MINAS	8	45	53	0	3	3	0	4	4	0	0	0	0	0	0	60
18	ING. ELECTRICA	8	20	28	0	0	0	2	3	5	0	0	0	0	0	0	33
19	ING. ELECTRONICA	4	21	25	0	0	0	2	2	4	0	0	0	0	0	0	29
20	ING. GEOLOGICA	19	34	53	2	0	2	1	4	5	0	0	0	0	0	0	60
21	ING. INFORMATICA Y DE SISTEMAS	11	35	46	0	0	0	1	2	3	0	0	0	0	0	0	49
22	ING. MECANICA	2	15	17	0	1	1	0	1	1	0	0	0	0	0	0	19
23	ING. METALURGICA	2	10	12	0	1	1	3	3	6	0	0	0	0	0	0	19
24	ING. QUIMICA	11	6	17	0	0	0	1	2	3	0	0	0	0	0	0	20
25	MATEMATICA	6	6	12	0	0	0	1	0	1	0	0	0	0	0	0	13
26	MEDICINA HUMANA	9	27	36	0	2	2	2	3	5	0	0	0	0	0	0	43
27	ODONTOLOGIA	24	12	36	0	1	1	0	1	1	0	0	0	0	0	0	38
28	PSICOLOGIA	10	4	14	3	1	4	0	0	0	0	0	0	0	0	0	18
29	QUIMICA	0	2	2	0	0	0	0	0	0	0	0	0	0	0	0	2
30	TURISMO	61	44	105	0	2	2	6	1	7	1	0	1	0	0	0	115
31	ZOOTECNIA	17	33	50	1	2	3	1	0	1	0	0	0	0	0	0	54
SUB TOTAL		724	775	1499	32	42	74	58	50	108	1	1	2	0	0	0	1683
SEDES																	
32	AGRONOMIA TROPICAL - QUILLAB.	5	14	19	1	0	1	0	1	1	0	0	0	0	0	0	21
33	ECOTURISMO	20	7	27	2	2	4	0	0	0	0	0	0	0	0	0	31
34	ING. AGROINDUSTRIAL - SICUANI	7	11	18	1	0	1	0	0	0	0	0	0	0	0	0	19
35	EDUCACION - CANAS	0	3	3	0	0	0	0	0	0	0	0	0	0	0	0	3
36	EDUCACION - ESPINAR	6	0	6	0	0	0	0	0	0	0	0	0	0	0	0	6
37	ING. AGROP. - ANDAHUAYLAS	5	14	19	1	2	3	0	0	0	0	0	0	0	0	0	22
38	ING. AGROP. SANTO TOMAS	10	11	21	3	2	5	0	0	0	0	0	0	0	0	0	26
39	ING. INDS. ALIMENT. - QUILLAB.	3	3	6	0	1	1	2	0	2	0	0	0	0	0	0	9
40	ING. FORESTAL - PTO. MALDONADO	2	2	4	0	0	0	0	0	0	0	0	0	0	0	0	4
41	OBSTETRICIA - ANDAHUAYLAS	23	1	24	3	0	3	1	0	1	0	0	0	0	0	0	28
42	PROCAM	70	15	85	21	10	31	0	3	3	0	0	0	0	0	0	119
TOTAL		875	856	1731	64	59	123	61	54	115	1	1	2	0	0	0	1971
Porcentaje %				87.82			6.24			5.83			0.10			0.00	100.00

FUENTE: Registro de Grados y Títulos.

Compendio Estadístico N° 32

CUADRO N° 99

GRADUADOS POR TIPO DE COLEGIO, SEGÚN CARRERAS PROFESIONALES 2017

N°	CARRERA PROFESIONAL	NACIONAL			PARTICULAR			TOTAL
		F	M	T	F	M	T	
1	AGRONOMIA	17	24	41	1	3	4	45
2	ANTROPOLOGIA	19	15	34	3	4	7	41
3	ARQUEOLOGIA	24	17	41	4	2	6	47
4	ARQUITECTURA	14	27	41	5	15	20	61
5	BIOLOGIA	27	28	55	10	18	28	83
6	CIENCIAS ADMINISTRATIVAS	62	33	95	20	6	26	121
7	CIENCIAS DE LA COMUNICACIÓN	27	13	40	7	8	15	55
8	CONTABILIDAD	63	43	106	13	7	20	126
9	DERECHO	25	38	63	16	0	16	79
10	ECONOMIA	54	44	98	8	14	22	120
11	EDUCACION	50	40	90	15	11	26	116
12	ENFERMERIA	36	3	39	5	0	5	44
13	FARMACIA Y BIOQUIMICA	23	10	33	3	4	7	40
14	FISICA	3	4	7	0	0	0	7
15	HISTORIA	21	12	33	3	4	7	40
16	ING. CIVIL	14	58	72	4	10	14	86
17	ING. DE MINAS	6	33	39	2	19	21	60
18	ING. ELECTRICA	5	20	25	3	5	8	33
19	ING. ELECTRONICA	6	19	25	0	4	4	29
20	ING. GEOLOGICA	16	32	48	6	6	12	60
21	ING. INFORMATICA Y DE SISTEMAS	11	31	42	1	6	7	49
22	ING. MECANICA	1	16	17	1	1	2	19
23	ING. METALURGICA	5	14	19	0	0	0	19
24	ING. QUIMICA	12	8	20	0	0	0	20
25	MATEMATICA	6	5	11	1	1	2	13
26	MEDICINA HUMANA	10	25	35	1	7	8	43
27	ODONTOLOGIA	23	14	37	1	0	1	38
28	PSICOLOGIA	10	4	14	3	1	4	18
29	QUIMICA	0	2	2	0	0	0	2
30	TURISMO	50	41	91	18	6	24	115
31	ZOOTECNIA	18	29	47	1	6	7	54
	SUB TOTAL	658	702	1360	155	168	323	1683
	SEDES							
32	AGRONOMIA TROPICAL - QUILLAB.	5	13	18	1	2	3	21
33	ECOTURISMO	18	7	25	4	2	6	31
34	ING. AGROINDUSTRIAL - SICUANI	6	10	16	2	1	3	19
35	EDUCACION - CANAS	0	3	3	0	0	0	3
36	EDUCACION - ESPINAR	0	6	6	0	0	0	6
37	ING. AGROP. - ANDAHUAYLAS	6	10	16	0	6	6	22
38	ING. AGROP. - SANTO TOMAS	10	11	21	3	2	5	26
39	ING. INDS. ALIMENT. - QUILLAB.	5	4	9	0	0	0	9
40	ING. FORESTAL - PTO. MALDONADO	1	2	3	1	0	1	4
41	OBSTETRICIA - ANDAHUAYLAS	25	1	26	2	0	2	28
42	PROCAM	50	15	65	41	13	54	119
	TOTAL	784	784	1568	209	194	403	1971
	Porcentaje %			79.55			20.45	100.00

FUENTE: Registro de Grados y Títulos.

Elaborado por el Area de Estadística.

Compendio Estadístico N° 32

CUADRO N° 100

GRADUADOS POR GRUPO DE EDAD, SEGÚN ESCUELAS PROFESIONALES AÑO: 2017

N°	CARRERA PROFESIONAL	20-22			23-25			26-28			29-31			32-34			35-37			MAS DE 38			TOTAL
		F	M	T	F	M	T	F	M	T	F	M	T	F	M	T	F	M	T	F	M	T	
1	AGRONOMIA	1	1	2	8	14	22	4	3	7	3	2	5	0	5	5	0	1	1	2	1	3	45
2	ANTROPOLOGIA	4	1	5	8	7	15	4	6	10	2	3	5	2	1	3	0	1	1	2	0	2	41
3	ARQUEOLOGIA	2	2	4	7	9	16	8	5	13	5	2	7	2	0	2	2	0	2	2	1	3	47
4	ARQUITECTURA	4	2	6	9	14	23	3	17	20	2	4	6	1	2	3	0	2	2	0	1	1	61
5	BIOLOGIA	4	6	10	14	15	29	8	15	23	6	2	8	1	3	4	3	0	3	1	5	6	83
6	CIENCIAS ADMINISTRATIVAS	16	9	25	38	17	55	17	10	27	6	0	6	0	0	0	4	1	5	1	2	3	121
7	CIENCIAS DE LA COMUNICACIÓN	3	2	5	19	8	27	9	3	12	0	4	4	3	2	5	0	1	1	0	1	1	55
8	CONTABILIDAD	20	7	27	25	23	48	16	11	27	11	5	16	2	1	3	0	0	0	2	3	5	126
9	DERECHO	3	5	8	15	6	21	12	4	16	5	10	15	5	10	15	1	3	4	0	0	0	79
10	ECONOMIA	12	18	30	29	24	53	9	15	24	5	3	8	3	3	6	2	0	2	7	4	11	134
11	EDUCACION	16	9	25	25	14	39	9	16	25	22	0	22	2	0	2	0	0	0	0	0	0	113
12	ENFERMERIA	2	0	2	19	1	20	14	2	16	4	0	4	2	0	2	0	0	0	0	0	0	44
13	FARMACIA Y BIOQUIMICA	0	0	0	15	7	22	3	4	7	3	2	5	2	1	3	0	0	0	3	0	3	40
14	FISICA	0	1	1	3	3	6	1	0	1	0	0	0	0	1	1	0	0	0	0	0	0	9
15	HISTORIA	2	1	3	11	5	16	5	5	10	3	4	7	2	0	2	0	1	1	1	0	1	40
16	ING. CIVIL	1	3	4	4	22	26	6	19	25	5	11	16	2	7	9	0	1	1	0	3	3	84
17	ING. DE MINAS	0	2	2	3	17	20	2	12	14	2	11	13	0	10	10	0	4	4	1	2	3	66
18	ING. ELECTRICA	0	0	0	0	16	16	5	7	12	2	0	2	1	2	3	0	0	0	0	0	0	33
19	ING. ELECTRONICA	0	0	0	3	15	18	2	6	8	0	2	2	0	0	0	1	0	1	0	0	0	29
20	ING. GEOLOGICA	5	13	18	7	7	14	4	9	13	5	6	11	0	0	0	1	3	4	0	0	0	60
21	ING. INFORMATICA Y DE SISTEMAS	2	3	5	0	12	12	4	10	14	4	7	11	1	3	4	1	1	2	0	1	1	49
22	ING. MECANICA	1	0	1	0	10	10	1	2	3	0	1	1	0	2	2	0	1	1	0	1	1	19
23	ING. METALURGICA	0	0	0	1	5	6	2	1	3	2	3	5	0	3	3	0	1	1	0	1	1	19
24	ING. QUIMICA	0	1	1	4	1	5	5	4	9	3	2	5	0	0	0	0	0	0	0	0	0	20
25	MATEMATICA	3	0	3	3	4	7	0	0	0	0	1	1	0	0	0	1	0	1	0	1	1	13
26	MEDICINA HUMANA	2	4	6	3	10	13	4	6	10	0	9	9	1	2	3	1	1	2	0	0	0	43
27	ODONTOLOGIA	0	0	0	5	8	13	11	2	13	5	3	8	2	1	3	1	0	1	0	0	0	38
28	PSICOLOGIA	0	0	0	0	2	0	2	3	2	0	1	1	5	0	0	4	0	0	2	0	0	18
29	QUIMICA	0	0	0	0	1	1	0	1	1	0	0	0	0	0	0	0	0	0	0	0	0	2
30	TURISMO	10	8	18	27	15	42	18	13	31	5	5	10	3	1	4	2	1	3	3	4	7	115
31	ZOOTECNIA	2	6	8	8	14	22	3	6	9	2	7	9	2	1	3	1	1	2	1	0	1	54
SUB TOTAL		115	104	219	313	326	639	191	217	408	112	110	222	44	61	105	25	24	49	28	31	59	1700
SEDES																							
32	AGRONOMIA TROPICAL - QUILLAB.	0	0	0	1	4	5	1	4	5	2	5	7	1	1	2	1	0	1	0	1	1	21
33	ECOTURISMO	6	4	11	5	3	8	6	2	8	4	0	4	0	0	0	0	0	0	0	0	0	31
34	ING. AGROINDUSTRIAL - SICUANI	0	1	1	2	3	5	5	5	10	1	1	2	0	0	0	0	0	0	0	1	1	19
35	EDUCACION - CANAS	0	1	0	0	1	0	0	1	1	0	0	0	0	0	0	0	0	0	0	0	0	3
36	EDUCACION - ESPINAR	0	0	0	0	0	0	0	0	0	3	3	0	3	3	0	0	0	0	0	0	0	6
37	ING. AGROP. - ANDAHUAYLAS	3	2	5	2	2	4	3	5	8	0	1	1	0	0	0	1	2	3	0	2	2	23
38	ING. AGROP. - SANTO TOMAS	5	3	8	3	3	6	3	3	6	0	0	0	2	2	4	0	2	2	0	0	0	26
39	ING. INDS. ALIMENT. - QUILLAB.	0	1	1	2	0	2	1	1	2	0	0	0	2	1	3	0	0	0	0	1	1	9
40	ING. FORESTAL - PTO. MALDONADO	1	0	1	1	2	3	0	0	0	0	0	0	0	0	0	0	0	0	0	0	0	4
41	OBSTETRICIA - ANDAHUAYLAS	1	0	1	8	0	8	13	1	14	4	0	4	1	0	1	0	0	0	0	0	0	28
42	PROCAM	142	5	147	15	5	20	20	4	24	10	5	15	20	4	24	10	3	13	2	0	2	119
TOTAL		273	121	394	352	349	701	243	243	486	133	125	258	70	72	142	37	31	68	30	36	66	1989

FUENTE: Registro de Grados y Titulos.

Compendio Estadístico N° 32

CUADRO N° 101
GRADUADOS POR LUGAR DE NACIMIENTO, SEGÚN CARRERA PROFESIONAL 2017

N°	CARRERA PROFESIONAL	CUSCO			ACOMAYO			ANTA			CALCA			CANAS			CANCHIS			CHUMBIVILCA			ESPINAR			LA CONVENCION			PARURO			PAUCARTAMBO			QUISPICANCHIS			URUBAMBA			OTROS			TOTAL	
		F	M	T	F	M	T	F	M	T	F	M	T	F	M	T	F	M	T	F	M	T	F	M	T	F	M	T	F	M	T	F	M	T	F	M	T								
1	AGRONOMIA	3	10	13	1	0	1	1	1	2	0	0	0	0	0	0	2	2	1	0	1	2	0	2	6	7	13	0	1	1	0	0	0	1	0	1	0	1	1	3	5	8	45		
2	ANTROPOLOGIA	6	8	14	0	0	0	1	0	1	2	0	2	0	0	0	1	2	3	0	1	1	0	0	0	6	3	9	1	2	3	0	0	0	1	0	1	4	2	6	0	1	1	41	
3	ARQUEOLOGIA	18	14	32	0	1	1	1	1	2	2	0	2	3	0	3	3	0	0	0	0	0	0	0	0	0	0	0	0	0	0	0	0	0	0	0	0	0	1	3	4	47			
4	ARQUITECTURA	11	22	33	0	0	0	1	0	1	0	2	2	1	1	2	1	2	0	0	0	1	1	2	1	2	3	0	0	0	0	0	0	0	3	3	0	1	1	3	9	12	61		
5	BIOLOGIA	20	27	47	1	0	1	4	3	7	2	2	4	0	0	0	2	1	3	0	0	0	0	1	1	2	2	4	0	0	0	0	0	0	3	2	5	0	1	1	3	7	10	83	
6	CIENCIAS ADMINISTRATIVAS	41	17	58	2	1	3	3	1	4	2	1	3	2	0	2	7	3	10	3	0	3	1	0	1	7	3	10	1	1	2	0	0	0	2	3	5	0	3	3	11	6	17	121	
7	CIENCIAS DE LA COMUNICACIÓN	15	10	25	1	1	2	0	0	0	2	0	2	0	1	1	5	2	7	0	0	0	1	0	1	3	2	5	0	0	0	2	0	0	0	2	2	4	3	3	6	55			
8	CONTABILIDAD	34	16	50	2	0	2	3	5	8	1	6	7	4	3	7	9	4	13	2	1	3	0	0	0	7	2	9	0	0	0	1	0	1	5	3	8	3	2	5	5	8	13	126	
9	DERECHO	38	26	64	3	6	9	0	0	0	0	0	0	0	0	0	0	0	0	0	0	0	0	0	0	0	0	0	0	0	0	0	0	0	0	0	0	0	6	6	79				
10	ECONOMIA	25	29	54	1	0	1	1	1	2	2	0	2	4	2	6	10	8	18	0	1	1	1	0	1	6	6	12	1	0	1	2	0	2	2	3	5	1	2	3	6	6	12	120	
11	EDUCACION	55	45	100	6	2	8	0	0	0	0	2	2	0	5	5	0	0	0	0	0	0	0	0	0	0	0	0	3	2	0	0	1	1	0	0	0	0	0	0	0	0	116		
12	ENFERMERIA	17	2	19	1	0	1	1	0	1	0	0	0	0	0	0	6	0	6	2	0	2	0	0	2	1	3	1	0	1	0	0	0	1	0	1	1	0	1	9	0	9	44		
13	FARMACIA Y BIOQUIMICA	10	6	16	0	0	0	1	1	2	0	0	0	0	0	0	5	0	5	1	0	1	0	2	2	3	0	3	0	0	0	0	0	0	0	0	0	2	1	3	4	4	8	40	
14	FISICA	2	0	2	0	0	0	0	0	0	0	0	0	0	0	0	0	1	1	0	0	0	0	0	0	1	0	1	0	0	0	0	0	0	0	0	0	0	1	2	3	0	0	0	7
15	HISTORIA	9	5	14	1	0	1	0	0	0	0	1	3	4	0	0	0	3	4	7	1	1	2	0	1	1	0	0	0	0	0	2	1	3	1	0	1	1	0	1	5	1	6	40	
16	ING. CIVIL	7	14	21	0	1	1	0	0	0	0	4	4	0	3	3	17	20	0	2	2	2	4	6	3	4	7	0	1	1	0	1	1	0	2	2	0	0	0	3	15	18	86		
17	ING. DE MINAS	5	29	34	0	0	0	0	0	0	0	1	1	0	0	0	1	5	6	0	0	0	0	0	0	1	3	4	0	0	0	0	0	0	0	3	3	1	0	1	0	11	11	60	
18	ING. ELECTRICA	8	20	28	0	0	0	0	0	0	0	0	0	0	0	0	0	0	0	0	0	0	0	0	0	0	0	0	0	0	0	0	0	0	0	0	0	0	0	0	5	5	33		
19	ING. ELECTRONICA	0	7	7	0	1	1	1	0	1	0	0	0	1	1	2	0	7	7	0	2	2	0	1	1	1	0	1	0	0	0	1	0	1	0	0	0	0	0	0	2	4	6	29	
20	ING. GEOLOGICA	9	17	26	0	0	0	0	0	0	0	1	1	2	0	1	1	1	0	1	1	2	0	0	0	6	8	14	0	0	0	0	0	0	0	1	1	2	1	0	1	2	9	11	60
21	ING. INFORMATICA Y DE SISTEMAS	2	15	17	1	0	1	0	0	0	0	1	1	0	0	0	2	2	4	0	0	0	0	3	3	0	0	0	0	0	0	0	0	0	0	0	1	3	4	2	4	13	17	49	
22	ING. MECANICA	0	5	5	0	2	2	0	0	0	0	0	0	0	0	1	1	0	1	1	0	0	0	1	2	3	0	3	3	0	0	0	0	1	1	1	0	1	0	0	0	2	2	19	
23	ING. METALURGICA	0	1	1	0	0	0	0	0	0	0	0	0	0	0	1	1	1	2	0	0	0	0	0	0	0	0	0	0	0	0	0	0	0	0	2	2	0	0	4	9	13	19		
24	ING. QUIMICA	0	0	0	0	0	0	0	0	0	0	0	0	0	0	0	0	0	0	9	5	14	0	0	0	0	0	0	0	0	0	0	0	0	0	0	0	0	0	3	3	6	20		
25	MATEMATICA	2	5	7	0	0	0	1	0	1	0	1	0	0	0	0	0	1	0	1	1	0	1	0	0	0	0	0	0	0	0	0	0	0	0	0	1	1	0	1	1	0	1	13	
26	MEDICINA HUMANA	8	16	24	0	1	1	0	0	0	1	0	0	1	0	1	0	4	4	0	1	1	0	1	1	0	0	0	0	0	0	0	0	0	0	2	2	0	1	1	1	6	7	43	
27	ODONTOLOGIA	9	5	14	0	0	0	0	0	0	0	2	2	0	0	0	0	3	0	3	0	0	0	0	0	0	1	1	2	1	0	1	0	0	0	1	0	1	1	1	2	8	5	13	38
28	PSICOLOGIA	10	4	14	1	1	1	0	0	0	0	2	0	2	0	0	0	0	0	0	0	0	0	0	0	0	0	0	0	0	0	0	0	0	0	0	0	0	0	0	0	0	0	18	
29	QUIMICA	0	1	1	0	0	0	0	0	0	0	0	0	0	0	0	0	0	0	0	0	0	0	0	0	0	0	0	0	0	0	0	0	0	0	0	0	0	0	0	1	1	2		
30	TURISMO	40	26	66	0	0	0	2	1	3	2	3	5	1	0	1	7	5	12	0	0	0	0	0	0	4	4	8	0	0	0	1	1	2	1	1	2	2	4	6	8	2	10	115	
31	ZOOTECNIA	6	12	18	1	1	2	1	0	1	1	1	2	0	2	2	11	13	0	2	2	1	0	1	3	0	3	0	3	0	0	0	0	0	2	1	3	0	1	1	2	1	3	54	
SUB TOTAL		410	414	824	22	18	40	22	14	36	21	29	50	17	21	38	73	81	154	21	17	38	10	16	26	63	51	114	8	10	18	9	5	14	23	30	53	23	24	47	91	145	236	1683	
SEDES																																													
32	AGRONOMIA TROPICAL - QUILLAB.	2	5	7	0	0	0	0	0	0	0	0	0	0	0	0	0	1	1	1	0	1	0	0	0	3	7	10	0	0	0	0	1	1	0	0	0	0	0	0	1	1	21		
33	ECOTURISMO	2	0	2	0	0	0	0	0	0	0	0	0	0	0	0	0	0	0	0	0	0	0	0	0	20	9	29	0	0	0	0	0	0	0	0	0	0	0	0	0	0	0	31	
34	ING. AGROINDUSTRIAL - SICUANI	2	2	4	0	0	0	0	0	0	0	0	0	0	0	0	0	0	5	4	9	1	0	1	0	1	1	1	0	0	0	0	0	0	0	0	0	0	0	0	4	4	19		
35	EDUCACION - CANAS	0	0	0	0	0	0	0	0	0	0	0	0	0	0	3	3	0	0	0	0	0	0	0	0	0	0	0	0	0	0	0	0	0	0	0	0	0	0	0	0	0	3		
36	EDUCACION - ESPINAR	0	0	0	0	0	0	0	0	0	0	0	0	0	0	0	0	0	0	0	0	6	0	6	0	0	0	0	0	0	0	0	0	0	0	0	0	0	0	0	0	0	6		
37	ING. AGROP. - ANDAHUAYLAS	0	0	0	6	16	22	0	0	0	0	0	0	0	0	0	0	0	0	0	0	0	0	0	0	0	0	0	0	0	0	0	0	0	0	0	0	0	0	0	0	0	22		
38	ING. AGROP. - SANTO TOMAS	0	0	0	0	0	0	0	0	0	0	0	0	0	0	0	0	0	0	13	13	26	0																						

Compendio Estadístico N° 32

CUADRO N° 102

GRADUADOS POR TIEMPO EN QUE CULMINO SUS ESTUDIOS, SEGÚN CARRERA PROFESIONAL 2017

N°	CARRERA PROFESIONAL	MENOS DE 5 AÑOS		5 AÑOS		6 AÑOS		7 AÑOS		8 AÑOS		9 AÑOS		10 AÑOS		MAS DE 10 AÑOS		TOTAL
		F	M	F	M	F	M	F	M	F	M	F	M	F	M	F	M	
1	AGRONOMIA	4	2	7	8	2	6	3	6	0	2	2	1	0	1	0	1	45
2	ANTROPOLOGIA	4	0	7	10	3	4	3	2	2	0	1	0	1	2	1	1	41
3	ARQUEOLOGIA	7	4	4	3	9	5	3	3	2	2	1	1	2	1	0	0	47
4	ARQUITECTURA	2	5	8	11	5	13	2	2	0	1	0	2	0	6	2	2	61
5	BIOLOGIA	6	7	10	10	7	15	3	5	4	3	2	1	3	2	2	3	83
6	CIENCIAS ADMINISTRATIVAS	23	12	14	17	22	8	12	1	3	1	1	0	6	0	1	0	121
7	CIENCIAS DE LA COMUNICACIÓN	10	4	11	8	6	3	5	3	0	1	1	0	0	1	1	1	55
8	CONTABILIDAD	19	21	24	10	15	12	5	4	3	0	2	2	4	1	4	0	126
9	DERECHO	34	25	7	5	0	5	0	3	0	0	0	0	0	0	0	0	79
10	ECONOMIA	10	12	20	17	29	16	0	5	1	5	2	1	0	2	0	0	120
11	EDUCACION	17	9	20	0	8	17	17	13	2	2	0	5	0	3	0	3	116
12	ENFERMERIA	7	0	13	1	6	1	5	0	3	0	0	0	0	0	7	1	44
13	FARMACIA Y BIOQUIMICA	7	2	6	0	4	4	3	1	2	3	0	1	2	0	2	3	40
14	FISICA	1	1	2	1	0	0	0	1	0	0	0	0	0	0	0	1	7
15	HISTORIA	9	5	5	6	3	2	3	2	1	0	0	1	2	0	1	0	40
16	ING. CIVIL	9	15	3	17	2	8	1	7	1	3	0	2	1	8	7	2	86
17	ING. DE MINAS	1	7	3	15	1	15	2	6	0	2	1	2	0	1	2	2	60
18	ING. ELECTRICA	3	15	3	5	4	0	0	3	0	0	0	0	0	0	0	0	33
19	ING. ELECTRONICA	1	1	0	3	3	4	1	6	1	5	0	0	0	1	0	3	29
20	ING. GEOLOGICA	10	6	7	17	2	8	1	1	2	1	0	1	0	2	0	2	60
21	ING. INFORMATICA Y DE SISTEMAS	2	8	2	11	5	9	1	2	0	2	0	1	0	2	2	2	49
22	ING. MECANICA	0	4	0	7	0	1	2	2	0	3	0	0	0	0	0	0	19
23	ING. METALURGICA	1	2	0	4	3	4	0	1	0	0	0	1	0	2	1	0	19
24	ING. QUIMICA	5	2	2	3	3	1	1	0	1	0	0	1	0	0	0	0	20
25	MATEMATICA	1	1	2	2	3	1	0	0	0	1	0	0	1	1	0	0	13
26	MEDICINA HUMANA	1	11	3	7	3	6	3	1	0	2	0	2	0	3	1	0	43
27	ODONTOLOGIA	3	4	6	3	6	2	4	4	0	1	1	0	1	0	3	0	38
28	PSICOLOGIA	10	5	3	0	0	0	0	0	0	0	0	0	0	0	0	0	18
29	QUIMICA	0	1	0	0	0	1	0	0	0	0	0	0	0	0	0	0	2
30	TURISMO	23	17	17	18	9	7	5	3	6	1	4	0	3	0	1	1	115
31	ZOOTECNIA	2	10	6	14	2	6	5	3	2	0	0	0	1	2	1	0	54
	SUB TOTAL	232	218	215	233	165	184	90	91	35	42	18	24	28	41	39	28	1683
	SEDES																	
32	AGRONOMIA TROPICAL - QUILLAB.	2	3	1	6	3	5	0	1	0	0	0	0	0	0	0	0	21
33	ECOTURISMO	10	5	5	4	5	0	2	0	0	0	0	0	0	0	0	0	31
34	ING. AGROINDUSTRIAL - SICUANI	4	3	1	1	1	2	1	1	1	0	0	0	0	1	0	3	19
35	EDUCACION - CANAS	0	0	0	0	0	0	3	3	0	0	0	0	0	0	0	0	3
36	EDUCACION - ESPINAR	0	0	0	0	0	0	0	6	0	6	0	0	0	0	0	0	6
37	ING. AGROP. - ANDAHUAYLAS	4	10	2	2	0	0	2	0	2	0	0	0	0	0	0	0	22
38	ING. AGROP. - SANTO TOMAS	5	4	3	5	3	2	2	2	0	0	0	0	0	0	0	0	26
39	ING. INDS. ALIMENT. - QUILLAB.	1	1	0	2	1	0	2	0	0	1	0	0	0	0	1	0	9
40	ING. FORESTAL - PTO. MALDONADO	0	0	0	0	1	1	1	1	0	0	0	0	0	0	0	0	4
41	OBSTETRICIA - ANDAHUAYLAS	4	0	5	1	7	0	4	0	3	0	2	0	0	0	2	0	28
42	PROCAM	75	0	5	10	6	6	0	7	6	0	2	0	0	0	2	0	119
	TOTAL	337	244	237	264	192	200	107	112	47	49	22	24	28	42	44	31	1971

FUENTE: Registro de Grados y Títulos.

Compendio Estadístico N° 32

CUADRO N° 103

GRADUADOS CON CONOCIMIENTO DE OTROS IDIOMAS, SEGÚN ESCUELAS PROFESIONALES AÑO: 2017

N°	CARRERA PROFESIONAL	SI			NO			TOTAL
		F	M	T	F	M	T	
1	AGRONOMIA	16	24	40	2	3	5	45
2	ANTROPOLOGIA	19	16	35	3	3	6	41
3	ARQUEOLOGIA	25	16	41	3	3	6	47
4	ARQUITECTURA	16	38	54	3	4	7	61
5	BIOLOGIA	33	44	77	4	2	6	83
6	CIENCIAS ADMINISTRATIVAS	69	37	106	13	2	15	121
7	CIENCIAS DE LA COMUNICACIÓN	26	18	44	8	3	11	55
8	CONTABILIDAD	62	43	105	14	7	21	126
9	DERECHO	41	38	79	0	0	0	79
10	ECONOMIA	57	51	108	5	7	12	120
11	EDUCACION	60	30	90	5	21	26	116
12	ENFERMERIA	35	2	37	6	1	7	44
13	FARMACIA Y BIOQUIMICA	23	14	37	3	0	3	40
14	FISICA	1	4	5	2	0	2	7
15	HISTORIA	20	15	35	4	1	5	40
16	ING. CIVIL	17	50	67	1	18	19	86
17	ING. DE MINAS	7	46	53	1	6	7	60
18	ING. ELECTRICA	8	25	33	0	0	0	33
19	ING. ELECTRONICA	6	22	28	0	1	1	29
20	ING. GEOLOGICA	21	30	51	1	8	9	60
21	ING. INFORMATICA Y DE SISTEMAS	10	33	43	2	4	6	49
22	ING. MECANICA	1	14	15	1	3	4	19
23	ING. METALURGICA	5	14	19	0	0	0	19
24	ING. QUIMICA	11	8	19	1	0	1	20
25	MATEMATICA	5	4	9	2	2	4	13
26	MEDICINA HUMANA	9	29	38	2	3	5	43
27	ODONTOLOGIA	23	12	35	1	2	3	38
28	PSICOLOGIA	13	5	18	0	0	0	18
29	QUIMICA	0	2	2	0	0	0	2
30	TURISMO	66	45	111	2	2	4	115
31	ZOOTECNIA	18	33	51	1	2	3	54
SUB TOTAL		723	762	1485	90	108	198	1683
SEDES								
31	AGRONOMIA TROPICAL - QUILLAB.	5	12	17	1	3	4	21
32	ECOTURISMO	18	7	25	4	2	6	31
34	ING. AGROINDUSTRIAL - SICUANI	7	11	18	1	0	1	19
35	EDUCACION - CANAS	0	3	3	0	0	0	3
36	EDUCACION - ESPINAR	0	6	6	0	0	0	6
37	ING. AGROP. - ANDAHUAYLAS	6	10	16	0	6	6	22
	ING.AGROP.SANTO TOMAS	13	13	26	0	0	0	26
39	ING. INDS. ALIMENT. - QUILLAB.	5	4	9	0	0	0	9
40	ING. FORESTAL - PTO. MALDONADO	2	1	3	0	1	1	4
41	OBSTETRICIA - ANDAHUAYLAS	25	1	26	2	0	2	28
42	PROCAM	83	26	109	8	2	10	119
TOTAL		887	856	1743	106	122	228	1971
Porcentaje %				88.43			11.57	100.00

FUENTE: Registro de Grados y Titulos.

Elaborado por el Area de Estadística.

Compendio Estadístico N° 32

CUADRO N° 104
GRADUADOS QUE CONOCEN EL IDIOMA INGLES, SEGÚN ESCUELAS PROFESIONALES AÑO: 2017

N°	CARRERA PROFESIONAL	SI			NO			TOTAL
		F	M	T	F	M	T	
1	AGRONOMIA	11	19	30	7	8	15	45
2	ANTROPOLOGIA	11	9	20	11	10	21	41
3	ARQUEOLOGIA	15	13	28	13	6	19	47
4	ARQUITECTURA	8	24	32	11	18	29	61
5	BIOLOGIA	23	22	45	14	24	38	83
6	CIENCIAS ADMINISTRATIVAS	44	26	70	38	13	51	121
7	CIENCIAS DE LA COMUNICACIÓN	18	10	28	16	11	27	55
8	CONTABILIDAD	42	29	71	34	21	55	126
9	DERECHO	41	38	79	0	0	0	79
10	ECONOMIA	37	40	77	25	18	43	120
11	EDUCACION	47	40	87	18	11	29	116
12	ENFERMERIA	23	2	25	18	1	19	44
13	FARMACIA Y BIOQUIMICA	12	9	21	14	5	19	40
14	FISICA	0	3	3	3	1	4	7
15	HISTORIA	13	9	22	11	7	18	40
16	ING. CIVIL	12	32	44	6	36	42	86
17	ING. DE MINAS	3	28	31	5	24	29	60
18	ING. ELECTRICA	6	25	31	2	0	2	33
19	ING. ELECTRONICA	5	19	24	1	4	5	29
20	ING. GEOLOGICA	9	20	29	13	18	31	60
21	ING. INFORMATICA Y DE SISTEMAS	5	21	26	7	16	23	49
22	ING. MECANICA	1	12	13	1	5	6	19
23	ING. METALURGICA	4	11	15	1	3	4	19
24	ING. QUIMICA	10	5	15	2	3	5	20
25	MATEMATICA	3	3	6	4	3	7	13
26	MEDICINA HUMANA	7	21	28	4	11	15	43
27	ODONTOLOGIA	19	4	23	5	10	15	38
28	PSICOLOGIA	10	4	14	3	1	4	18
29	QUIMICA	0	2	2	0	0	0	2
30	TURISMO	50	41	91	18	6	24	115
31	ZOOTECNIA	16	27	43	3	8	11	54
SUB TOTAL		505	568	1073	308	302	610	1683
SEDES								
32	AGRONOMIA TROPICAL - QUILLAB.	3	9	12	3	6	9	21
33	ECOTURISMO	20	6	26	2	3	5	31
34	ING. AGROINDUSTRIAL - SICUANI	5	8	13	3	3	6	19
35	EDUCACION - CANAS	0	3	0	0	0	0	3
36	EDUCACION - ESPINAR	0	0	0	6	0	6	6
37	ING. AGROP. - ANDAHUAYLAS	6	12	18	0	4	4	22
38	ING. AGROP. - SANTO TOMAS	6	7	13	7	6	13	26
39	ING. INDS. ALIMENT. - QUILLAB.	2	3	5	3	1	4	9
40	ING. FORESTAL - PTO. MALDONADO	2	1	3	0	1	1	4
41	OBSTETRICIA - ANDAHUAYLAS	11	0	11	16	1	17	28
42	PROCAM	65	25	90	26	3	29	119
TOTAL		625	642	1267	374	330	704	1971
Porcentaje %				64.28			35.72	100.00

FUENTE: Registro de Grados y Titulos.

Elaborado por el Area de Estadística.

Compendio Estadístico N° 32

CUADRO N° 105

GRADUADOS QUE CONOCEN EL IDIOMA FRANCES, SEGÚN ESCUELAS PROFESIONALES AÑO: 2017

N°	CARRERA PROFESIONAL	SI			NO			TOTAL
		F	M	T	F	M	T	
1	AGRONOMIA	2	2	4	16	25	41	45
2	ANTROPOLOGIA	1	0	1	21	19	40	41
3	ARQUEOLOGIA	0	2	2	28	17	45	47
4	ARQUITECTURA	1	1	2	18	41	59	61
5	BIOLOGIA	0	1	1	37	45	82	83
6	CIENCIAS ADMINISTRATIVAS	3	3	6	79	36	115	121
7	CIENCIAS DE LA COMUNICACIÓN	3	1	4	31	20	51	55
8	CONTABILIDAD	2	0	2	74	50	124	126
9	DERECHO	0	0	0	0	41	38	79
10	ECONOMIA	3	2	5	59	56	115	120
11	EDUCACION	2	3	5	63	48	111	116
12	ENFERMERIA	1	0	1	40	3	43	44
13	FARMACIA Y BIOQUIMICA	1	1	2	25	13	38	40
14	FISICA	0	0	0	3	4	7	7
15	HISTORIA	0	0	0	24	16	40	40
16	ING. CIVIL	1	0	1	17	68	85	86
17	ING. DE MINAS	0	2	2	8	50	58	60
18	ING. ELECTRICA	0	0	0	8	25	33	33
19	ING. ELECTRONICA	0	0	0	6	23	29	29
20	ING. GEOLOGICA	0	0	0	22	38	60	60
21	ING. INFORMATICA Y DE SISTEMAS	0	1	1	12	36	48	49
22	ING. MECANICA	0	1	1	2	16	18	19
23	ING. METALURGICA	0	1	1	5	13	18	19
24	ING. QUIMICA	1	0	1	11	8	19	20
25	MATEMATICA	0	0	0	7	6	13	13
26	MEDICINA HUMANA	1	1	2	10	31	41	43
27	ODONTOLOGIA	3	1	4	21	13	34	38
28	PSICOLOGIA	0	0	0	13	5	18	18
29	QUIMICA	0	0	0	0	2	2	2
30	TURISMO	2	5	7	66	42	108	115
31	ZOOTECNIA	1	2	3	18	33	51	54
SUB TOTAL		28	30	58	744	843	1587	1683
SEDES								
32	AGRONOMIA TROPICAL - QUILLAB.	0	1	1	6	14	20	21
33	ECOTURISMO	0	0	0	22	9	31	31
34	ING. AGROINDUSTRIAL - SICUANI	1	1	2	7	10	17	19
35	EDUCACION - CANAS	0	0	0	0	3	3	3
36	EDUCACION - ESPINAR	0	0	0	6	0	6	6
37	ING. AGROP. - ANDAHUAYLAS	0	0	0	6	16	22	22
38	ING. AGROP. - ANDAHUAYLAS	0	0	0	13	13	26	26
39	ING. INDS. ALIMENT. - QUILLAB.	0	0	0	5	4	9	9
40	ING. FORESTAL - PTO. MALDONADO	0	0	0	2	2	4	4
41	OBSTETRICIA - ANDAHUAYLAS	0	0	0	27	1	28	28
42	PROCAM	0	0	0	91	28	119	119
TOTAL		29	32	61	929	943	1872	1971
Porcentaje %				3.09			94.98	100.00

FUENTE: Registro de Grados y Titulos.

Elaborado por el Area de Estadística.

Compendio Estadístico N° 32

CUADRO N° 106

GRADUADOS QUE CONOCEN EL IDIOMA QUECHUA, SEGÚN ESCUELAS PROFESIONALES AÑO: 2017

N°	CARRERA PROFESIONAL	SI			NO			TOTAL
		F	M	T	F	M	T	
1	AGRONOMIA	8	9	17	10	18	28	45
2	ANTROPOLOGIA	13	12	25	9	7	16	41
3	ARQUEOLOGIA	17	8	25	11	11	22	47
4	ARQUITECTURA	9	29	38	10	13	23	61
5	BIOLOGIA	27	34	61	10	12	22	83
6	CIENCIAS ADMINISTRATIVAS	41	18	59	41	21	62	121
7	CIENCIAS DE LA COMUNICACIÓN	20	11	31	14	10	24	55
8	CONTABILIDAD	46	29	75	30	21	51	126
9	DERECHO	41	23	64	0	15	15	79
10	ECONOMIA	38	26	64	24	32	56	120
11	EDUCACION	60	47	107	6	3	9	116
12	ENFERMERIA	24	1	25	17	2	19	44
13	FARMACIA Y BIOQUIMICA	12	10	22	14	4	18	40
14	FISICA	1	2	3	2	2	4	7
15	HISTORIA	9	7	16	15	9	24	40
16	ING. CIVIL	10	33	43	8	35	43	86
17	ING. DE MINAS	4	29	33	4	23	27	60
18	ING. ELECTRICA	8	25	33	0	0	0	33
19	ING. ELECTRONICA	3	12	15	3	11	14	29
20	ING. GEOLOGICA	19	19	38	3	19	22	60
21	ING. INFORMATICA Y DE SISTEMAS	8	22	30	4	15	19	49
22	ING. MECANICA	1	11	12	1	6	7	19
23	ING. METALURGICA	3	10	13	2	4	6	19
24	ING. QUIMICA	2	1	3	10	7	17	20
25	MATEMATICA	3	4	7	4	2	6	13
26	MEDICINA HUMANA	5	20	25	6	12	18	43
27	ODONTOLOGIA	13	10	23	11	4	15	38
28	PSICOLOGIA	13	5	18	0	0	0	18
29	QUIMICA	0	1	1	0	1	1	2
30	TURISMO	37	16	53	31	31	62	115
31	ZOOTECNIA	7	22	29	12	13	25	54
SUB TOTAL		502	506	1008	312	363	675	1683
SEDES								
32	AGRONOMIA TROPICAL - QUILLAB.	2	7	9	4	8	12	21
33	ECOTURISMO	22	9	31	0	0	0	31
34	ING. AGROINDUSTRIAL - SICUANI	4	7	11	4	4	8	19
35	EDUCACION - CANAS	0	3	3	0	0	0	3
36	EDUCACION - ESPINAR	0	6	6	0	0	0	6
37	ING. AGROP. - ANDAHUAYLAS	6	16	22	0	0	0	22
38	ING. AGROP. - SANTO TOMAS	11	9	20	2	4	6	26
39	ING. INDS. ALIMENT. - QUILLAB.	4	3	7	1	1	2	9
40	ING. FORESTAL - PTO. MALDONADO	2	1	3	0	1	1	4
41	OBSTETRICIA - ANDAHUAYLAS	20	1	21	7	0	7	28
42	PROCAM	80	25	105	11	3	14	119
TOTAL		653	593	1246	341	384	725	1971
Porcentaje %				63.22			36.78	100.00

FUENTE: Registro de Grados y Titulos

Compendio Estadístico N° 32

CUADRO N° 107

GRADUADOS QUE CONOCEN COMPUTACION, SEGÚN ESCUELAS PROFESIONALES AÑO: 2017

N°	CARRERA PROFESIONAL	SI			NO			TOTAL
		F	M	T	F	M	T	
1	AGRONOMIA	18	27	45	0	0	0	45
2	ANTROPOLOGIA	20	17	37	2	2	4	41
3	ARQUEOLOGIA	24	17	41	4	2	6	47
4	ARQUITECTURA	18	41	59	1	1	2	61
5	BIOLOGIA	33	45	78	4	1	5	83
6	CIENCIAS ADMINISTRATIVAS	69	36	105	13	3	16	121
7	CIENCIAS DE LA COMUNICACIÓN	32	19	51	2	2	4	55
8	CONTABILIDAD	64	45	109	12	5	17	126
9	DERECHO	41	38	79	0	0	0	79
10	ECONOMIA	62	58	120	0	0	0	120
11	EDUCACION	65	51	116	0	0	0	116
12	ENFERMERIA	36	3	39	5	0	5	44
13	FARMACIA Y BIOQUIMICA	24	11	35	2	3	5	40
14	FISICA	3	4	7	0	0	0	7
15	HISTORIA	22	16	38	2	0	2	40
16	ING. CIVIL	18	68	86	0	0	0	86
17	ING. DE MINAS	8	52	60	0	0	0	60
18	ING. ELECTRICA	8	25	33	0	0	0	33
19	ING. ELECTRONICA	6	23	29	0	0	0	29
20	ING. GEOLOGICA	20	33	53	2	5	7	60
21	ING. INFORMATICA Y DE SISTEMAS	11	26	37	1	11	12	49
22	ING. MECANICA	2	15	17	0	2	2	19
23	ING. METALURGICA	5	13	18	0	1	1	19
24	ING. QUIMICA	12	8	20	0	0	0	20
25	MATEMATICA	7	5	12	0	1	1	13
26	MEDICINA HUMANA	11	30	41	0	2	2	43
27	ODONTOLOGIA	23	10	33	1	4	5	38
28	PSICOLOGIA	13	5	3	0	0	0	18
29	QUIMICA	0	0	0	0	2	2	2
30	TURISMO	60	38	98	8	9	17	115
31	ZOOTECNIA	18	33	51	1	2	3	54
SUB TOTAL		753	812	1565	60	58	118	1683
SEDES								
32	AGRONOMIA TROPICAL - QUILLAB.	5	10	15	1	5	6	21
33	ECOTURISMO	22	9	31	0	0	0	31
34	ING. AGROINDUSTRIAL - SICUANI	8	11	19	0	0	0	19
35	EDUCACION - CANAS	0	3	3	0	0	0	3
36	EDUCACION - ESPINAR	6	0	6	0	0	0	6
37	ING. AGROP. - ANDAHUAYLAS	6	16	22	0	0	0	22
38	ING. AGROP. - SANTO TOMAS	11	9	20	2	4	6	26
39	ING. INDS. ALIMENT. - QUILLAB.	4	4	8	1	0	1	9
40	ING. FORESTAL - PTO. MALDONADO	2	2	4	0	0	0	4
41	OBSTETRICIA - ANDAHUAYLAS	21	1	22	6	0	6	28
42	PROCAM	72	25	97	19	3	22	119
TOTAL		910	902	1812	89	70	159	1971
Porcentaje %				91.93			8.07	100.00

FUENTE: Registro de Grados y Titulos.

Elaborado por el Area de Estadística.

Compendio Estadístico N° 32

CUADRO N° 108

GRADUADOS QUE TRABAJAN Y NO TRABAJAN, SEGÚN ESCUELAS PROFESIONALES AÑO: 2017

N°	CARRERA PROFESIONAL	SI			NO			TOTAL
		F	M	T	F	M	T	
1	AGRONOMIA	14	17	31	4	10	14	45
2	ANTROPOLOGIA	11	9	20	11	10	21	41
3	ARQUEOLOGIA	16	10	26	12	9	21	47
4	ARQUITECTURA	11	27	38	8	15	23	61
5	BIOLOGIA	25	30	55	12	16	28	83
6	CIENCIAS ADMINISTRATIVAS	60	29	89	22	10	32	121
7	CIENCIAS DE LA COMUNICACIÓN	23	13	36	11	8	19	55
8	CONTABILIDAD	55	36	91	21	14	35	126
9	DERECHO	35	30	65	6	8	14	79
10	ECONOMIA	47	36	83	15	22	37	120
11	EDUCACION	41	51	92	17	7	24	116
12	ENFERMERIA	26	3	29	15	0	15	44
13	FARMACIA Y BIOQUIMICA	21	8	29	5	6	11	40
14	FISICA	2	4	6	1	0	1	7
15	HISTORIA	19	12	31	5	4	9	40
16	ING. CIVIL	13	45	58	5	23	28	86
17	ING. DE MINAS	2	35	37	6	17	23	60
18	ING. ELECTRICA	5	20	25	3	5	8	33
19	ING. ELECTRONICA	4	20	24	2	3	5	29
20	ING. GEOLOGICA	18	28	46	4	10	14	60
21	ING. INFORMATICA Y DE SISTEMAS	7	21	28	5	16	21	49
22	ING. MECANICA	2	16	18	0	1	1	19
23	ING. METALURGICA	5	10	15	0	4	4	19
24	ING. QUIMICA	9	6	15	3	2	5	20
25	MATEMATICA	5	4	9	2	2	4	13
26	MEDICINA HUMANA	4	17	21	7	15	22	43
27	ODONTOLOGIA	22	9	31	2	5	7	38
28	PSICOLOGIA	13	5	18	0	0	0	18
29	QUIMICA	0	2	2	0	0	0	2
30	TURISMO	49	33	82	19	14	33	115
31	ZOOTECNIA	13	24	37	6	11	17	54
SUB TOTAL		577	610	1187	229	267	496	1683
SEDES								
32	AGRONOMIA TROPICAL - QUILLAB.	5	6	11	1	9	10	21
33	ECOTURISMO	22	9	31	0	0	0	31
34	ING. AGROINDUSTRIAL - SICUANI	5	5	10	3	6	9	19
35	EDUCACION - CANAS	0	3	3	0	0	0	3
36	EDUCACION - ESPINAR	0	3	3	0	3	3	6
37	ING. AGROP. - ANDAHUAYLAS	6	10	16	0	6	6	22
38	ING. AGROP. - SANTO TOMAS	13	13	26	0	0	0	26
39	ING. INDS. ALIMENT. - QUILLAB.	3	3	6	2	1	3	9
40	ING. FORESTAL - PTO. MALDONADO	2	1	3	0	1	1	4
41	OBSTETRICIA - ANDAHUAYLAS	16	1	17	11	0	11	28
42	PROCAM	85	20	105	6	8	14	119
TOTAL		734	684	1418	252	301	553	1971
Porcentaje %				71.94			28.06	100.00

Compendio Estadístico N° 32

CUADRO N° 109

GRADUADOS POR EL VINCULO LABORAL CON SU ENTIDAD, SEGÚN ESCUELAS PROFESIONALES AÑO: 2017

N°	CARRERA PROFESIONAL	DESIGNADO			NOMBRADO			CONTRATADO			ELECTO			INDEPENDIENTE			TOTAL
		F	M	T	F	M	T	F	M	T	F	M	T	F	M	T	
1	AGRONOMIA	0	0	0	0	0	0	17	20	37	0	0	0	3	5	8	45
2	ANTROPOLOGIA	0	0	0	0	0	0	22	15	37	0	0	0	0	4	4	41
3	ARQUEOLOGIA	0	0	0	0	0	0	21	15	36	1	0	1	6	4	10	47
4	ARQUITECTURA	0	0	0	0	0	0	10	35	45	0	0	0	9	7	16	61
5	BIOLOGIA	0	0	0	1	0	1	30	35	65	0	0	0	6	11	17	83
6	CIENCIAS ADMINISTRATIVAS	0	0	0	2	1	3	48	22	70	2	1	3	30	15	45	121
7	CIENCIAS DE LA COMUNICACIÓN	0	0	0	0	0	0	30	15	45	0	0	0	4	6	10	55
8	CONTABILIDAD	4	2	6	1	1	2	39	31	70	1	0	1	31	16	47	126
9	DERECHO	14	0	14	0	0	0	20	30	50	0	0	0	7	8	15	79
10	ECONOMIA	0	1	1	0	0	0	30	25	55	1	2	3	41	20	61	120
11	EDUCACION	20	18	38	12	1	13	10	25	35	0	1	1	23	6	29	116
12	ENFERMERIA	0	0	0	0	0	0	25	3	28	0	0	0	16	0	16	44
13	FARMACIA Y BIOQUIMICA	1	0	1	0	0	0	12	4	16	1	0	1	12	10	22	40
14	FISICA	1	0	1	0	0	0	1	1	2	0	0	0	1	3	4	7
15	HISTORIA	2	0	2	0	0	0	11	7	18	0	0	0	11	9	20	40
16	ING. CIVIL	0	2	2	0	0	0	10	48	58	0	0	0	8	18	26	86
17	ING. DE MINAS	0	1	1	0	0	0	3	29	32	0	2	2	5	20	25	60
18	ING. ELECTRICA	0	0	0	0	0	0	5	15	20	0	0	0	3	10	13	33
19	ING. ELECTRONICA	0	2	2	0	0	0	4	7	11	0	0	0	2	14	16	29
20	ING. GEOLOGICA	0	2	2	0	0	0	9	11	20	0	1	1	12	25	37	60
21	ING. INFORMATICA Y DE SISTEMAS	1	2	3	0	0	0	7	17	24	0	0	0	4	18	22	49
22	ING. MECANICA	0	0	0	0	0	0	1	7	8	0	0	0	1	10	11	19
23	ING. METALURGICA	0	0	0	0	0	0	3	4	7	0	0	0	2	10	12	19
24	ING. QUIMICA	1	0	1	0	0	0	7	3	10	0	0	0	4	5	9	20
25	MATEMATICA	0	0	0	0	0	0	5	3	8	0	0	0	2	3	5	13
26	MEDICINA HUMANA	0	0	0	0	0	0	4	4	8	0	0	0	7	28	35	43
27	ODONTOLOGIA	0	1	1	0	0	0	4	1	5	1	1	2	18	12	30	38
28	PSICOLOGIA	0	0	0	0	0	0	3	3	6	0	0	0	10	2	12	18
29	QUIMICA	0	0	0	0	0	0	0	1	1	0	0	0	0	1	1	2
30	TURISMO	3	2	5	1	1	2	42	28	70	2	0	2	20	16	36	115
31	ZOOTECNIA	0	2	2	1	0	1	5	12	17	0	0	0	8	26	34	54
	SUB TOTAL	47	35	82	18	4	22	438	476	914	9	8	17	306	342	648	1683
	SEDES																
32	AGRONOMIA TROPICAL - QUILLAB.	0	0	0	0	0	0	3	7	10	0	0	0	3	8	11	21
33	ECOTURISMO	0	0	0	0	0	0	10	5	15	0	0	0	12	4	16	31
34	ING. AGROINDUSTRIAL - SICUANI	0	3	3	0	0	0	5	3	8	0	0	0	3	5	8	19
35	EDUCACION - CANAS	0	0	0	0	0	0	0	0	0	0	0	0	0	3	3	3
36	EDUCACION - ESPINAR	0	0	0	0	0	0	0	0	0	0	0	0	0	6	6	6
37	ING. AGROP. - ANDAHUAYLAS	0	0	0	0	0	0	5	11	16	0	0	0	1	5	6	22
38	ING. AGROP. - SANTO TOMAS	0	0	0	0	0	0	11	9	20	0	0	0	2	4	6	26
39	ING. INDS. ALIMENT. - QUILLAB.	0	0	0	0	0	0	2	3	5	0	0	0	3	1	4	9
40	ING. FORESTAL - PTO. MALDONADO	0	2	2	0	0	0	0	0	0	0	0	0	0	2	2	4
41	OBSTETRICIA - ANDAHUAYLAS	0	0	0	0	0	0	1	1	2	0	0	0	26	0	26	28
42	PROCAM	0	0	0	0	0	0	75	20	95	0	0	0	16	8	24	119
	TOTAL	47	40	87	18	4	22	550	535	1085	9	8	17	372	388	760	1971

FUENTE: Registro de Grados y Títulos.

Compendio Estadístico N° 32

CUADRO N° 110

GRADUADOS POR FUNCION QUE CUMPLE EN SU CENTRO DE TRABAJO, SEGÚN ESCUELAS PROFESIONALES AÑO: 2017

N°	CARRERA PROFESIONAL	PROFESIONAL			DIRECTIVO			TÉCNICO			AUXILIAR			OTROS			TOTAL
		F	M	T	F	M	T	F	M	T	F	M	T	F	M	T	
1	AGRONOMIA	2	2	4	0	0	0	10	9	19	1	8	9	7	6	13	45
2	ANTROPOLOGIA	7	4	11	0	0	0	2	3	5	7	7	14	6	5	11	41
3	ARQUEOLOGIA	4	4	8	0	0	0	2	1	3	12	5	17	10	9	19	47
4	ARQUITECTURA	1	9	10	0	0	0	5	10	15	7	7	14	6	16	22	61
5	BIOLOGIA	9	12	21	0	0	0	2	8	10	8	17	25	18	9	27	83
6	CIENCIAS ADMINISTRATIVAS	13	11	24	5	2	7	7	4	11	32	15	47	24	8	32	121
7	CIENCIAS DE LA COMUNICACIÓN	11	8	19	0	1	1	4	1	5	8	9	17	11	2	13	55
8	CONTABILIDAD	21	18	39	0	1	1	4	1	5	41	26	67	10	4	14	126
9	DERECHO	20	31	51	0	0	0	0	0	0	0	0	0	21	7	28	79
10	ECONOMIA	10	17	27	0	1	1	9	4	13	27	20	47	16	16	32	120
11	EDUCACION	50	47	97	5	1	6	4	3	7	0	0	0	6	0	6	116
12	ENFERMERIA	4	1	5	0	0	0	6	0	6	16	1	17	15	1	16	44
13	FARMACIA Y BIOQUIMICA	5	1	6	0	0	0	9	1	10	5	4	9	7	8	15	40
14	FISICA	1	0	1	0	0	0	0	1	1	2	2	4	0	1	1	7
15	HISTORIA	7	4	11	0	0	0	4	2	6	7	6	13	6	4	10	40
16	ING. CIVIL	6	27	33	0	1	1	4	23	27	5	13	18	3	4	7	86
17	ING. DE MINAS	2	22	24	0	1	1	1	8	9	2	15	17	3	6	9	60
18	ING. ELECTRICA	0	0	0	0	0	0	5	20	25	3	5	8	0	0	0	33
19	ING. ELECTRONICA	3	1	4	0	0	0	0	4	4	2	7	9	12	0	12	29
20	ING. GEOLOGICA	5	4	9	1	1	2	7	3	10	3	14	17	6	16	22	60
21	ING. INFORMATICA Y DE SISTEMAS	6	21	27	0	1	1	2	4	6	4	9	13	0	2	2	49
22	ING. MECANICA	1	2	3	0	0	0	0	6	6	0	4	4	1	5	6	19
23	ING. METALURGICA	2	3	5	0	0	0	1	5	6	1	5	6	1	1	2	19
24	ING. QUIMICA	4	1	5	1	0	1	5	4	9	1	4	5	0	0	0	20
25	MATEMATICA	4	2	6	0	0	0	1	2	3	1	2	3	1	0	1	13
26	MEDICINA HUMANA	0	0	0	0	0	0	4	5	9	1	6	7	6	21	27	43
27	ODONTOLOGIA	0	0	0	0	0	0	7	5	12	6	6	12	11	3	14	38
28	PSICOLOGIA	0	0	0	0	0	0	5	2	7	0	0	0	8	3	11	18
29	QUIMICA	0	0	0	0	0	0	0	0	0	0	1	1	0	1	1	2
30	TURISMO	33	25	58	3	0	3	7	6	13	23	13	36	0	5	5	115
31	ZOOTECNIA	4	5	9	1	0	1	6	11	17	4	11	15	4	8	12	54
	SUB TOTAL	235	282	517	16	10	26	123	156	279	229	242	471	219	171	390	1683
	SEDES																
32	AGRONOMIA TROPICAL - QUILLAB.	0	2	2	0	0	0	3	3	6	2	4	6	1	6	7	21
33	ECOTURISMO	0	0	0	0	0	0	18	5	23	0	0	0	4	4	8	31
34	ING. AGROINDUSTRIAL - SICUANI	3	1	4	0	0	0	2	5	7	1	3	4	2	2	4	19
35	EDUCACION - CANAS	0	0	0	0	0	0	0	2	2	0	0	0	0	1	1	3
36	EDUCACION - ESPINAR	0	0	0	0	0	0	0	0	0	0	0	0	0	6	6	6
37	ING. AGROP. - ANDAHUAYLAS	0	0	0	0	0	0	6	4	10	0	3	3	0	9	9	22
38	ING. AGROP. - SANTO TOMAS	0	0	0	0	0	0	10	9	19	0	0	0	3	4	7	26
39	ING. INDS. ALIMENT. - QUILLAB.	3	4	7	0	0	0	0	0	0	2	0	2	0	0	0	9
40	ING. FORESTAL - PTO. MALDONADO	1	1	2	0	0	0	0	0	0	0	1	1	1	0	1	4
41	OBSTETRICIA - ANDAHUAYLAS	1	0	1	0	0	0	20	0	20	1	0	1	6	0	6	28
42	PROCAM	75	0	75	0	0	0	0	0	0	0	0	0	16	28	44	119
	TOTAL	318	290	608	16	10	26	182	184	366	235	253	488	252	231	483	1971

FUENTE: Registro de Grados y Titulos.

Compendio Estadístico N° 32

CUADRO N° 111

GRADUADOS POR SECTOR DONDE LABORA, SEGÚN ESCUELAS PROFESIONALES AÑO: 2017

N°	CARRERA PROFESIONAL	PUBLICO			PRIVADO			ONG			INDEPENDIENTE			TOTAL
		F	M	T	F	M	T	F	M	T	F	M	T	
1	AGRONOMIA	9	10	19	2	5	7	0	0	0	9	10	19	45
2	ANTROPOLOGIA	4	2	6	3	4	7	1	3	4	14	10	24	41
3	ARQUEOLOGIA	7	4	11	3	2	5	0	0	0	18	13	31	47
4	ARQUITECTURA	5	6	11	4	10	14	0	0	0	10	26	36	61
5	BIOLOGIA	5	10	15	9	12	21	1	5	6	22	19	41	83
6	CIENCIAS ADMINISTRATIVAS	16	9	25	30	18	48	0	0	0	36	12	48	121
7	CIENCIAS DE LA COMUNICACIÓN	6	6	12	10	1	11	2	1	3	16	13	29	55
8	CONTABILIDAD	14	10	24	32	25	57	2	0	2	28	15	43	126
9	DERECHO	15	20	35	15	3	18	0	0	0	11	15	26	79
10	ECONOMIA	14	16	30	19	17	36	2	1	3	27	24	51	120
11	EDUCACION	50	37	87	10	7	17	0	0	0	5	7	12	116
12	ENFERMERIA	0	0	0	10	1	11	0	0	0	31	2	33	44
13	FARMACIA Y BIOQUIMICA	5	2	7	9	3	12	1	0	1	11	9	20	40
14	FISICA	2	0	2	0	3	3	0	0	0	1	1	2	7
15	HISTORIA	10	3	13	5	4	9	0	0	0	9	9	18	40
16	ING. CIVIL	3	16	19	9	31	40	0	0	0	6	21	27	86
17	ING. DE MINAS	2	14	16	2	16	18	0	0	0	4	22	26	60
18	ING. ELECTRICA	0	0	0	5	15	20	3	10	13	0	0	0	33
19	ING. ELECTRONICA	1	3	4	4	4	8	0	0	0	1	16	17	29
20	ING. GEOLOGICA	3	6	9	8	9	17	0	0	0	11	23	34	60
21	ING. INFORMATICA Y DE SISTEMAS	3	8	11	7	18	25	0	0	0	2	11	13	49
22	ING. MECANICA	0	4	4	1	4	5	0	0	0	1	9	10	19
23	ING. METALURGICA	3	4	7	1	2	3	0	1	1	1	7	8	19
24	ING. QUIMICA	8	3	11	0	1	1	0	0	0	4	4	8	20
25	MATEMATICA	0	1	1	5	2	7	0	0	0	2	3	5	13
26	MEDICINA HUMANA	4	10	14	0	3	3	0	0	0	7	19	26	43
27	ODONTOLOGIA	8	12	20	12	2	14	0	0	0	4	0	4	38
28	PSICOLOGIA	0	0	0	10	4	14	0	0	0	3	1	4	18
29	QUIMICA	0	1	1	0	1	1	0	0	0	0	0	0	2
30	TURISMO	41	27	68	20	16	36	2	2	4	5	2	7	115
31	ZOOTECNIA	10	16	26	6	10	16	0	3	3	3	6	9	54
SUB TOTAL		248	260	508	251	253	504	14	26	40	302	329	631	1683
SEDES														
32	AGRONOMIA TROPICAL - QUILLAB.	3	6	9	1	1	2	0	0	0	2	8	10	21
33	ECOTURISMO	2	6	8	1	3	4	0	0	0	19	0	19	31
34	ING. AGROINDUSTRIAL - SICUANI	5	5	10	0	1	1	0	0	0	3	5	8	19
35	EDUCACION - CANAS	0	0	0	0	0	0	0	0	0	0	3	3	3
36	EDUCACION - ESPINAR	0	0	0	0	0	0	0	0	0	0	6	6	6
37	ING. AGROP. - ANDAHUAYLAS	0	0	0	0	0	0	6	12	18	0	4	4	22
38	ING. AGROP. - SANTO TOMAS	0	0	0	0	0	0	0	0	0	13	13	26	26
39	ING. INDS. ALIMENT. - QUILLAB.	2	1	3	3	3	6	0	0	0	0	0	0	9
40	ING. FORESTAL - PTO. MALDONADO	0	0	0	0	2	2	0	0	0	0	2	2	4
41	OBSTETRICIA - ANDAHUAYLAS	20	1	21	4	0	4	1	0	1	2	0	2	28
42	PROCAM	75	20	95	0	0	0	0	0	0	16	8	24	119
TOTAL		355	299	654	260	263	523	21	38	59	357	378	735	1971

FUENTE: Registro de Grados y Títulos.

Compendio Estadístico N° 32

CUADRO N° 112

GRADUADOS QUE LOGRARON TRABAJAR EN SU PROFESION, SEGÚN ESCUELAS PROFESIONALES AÑO: 2017

N°	CARRERA PROFESIONAL	SI			NO			TOTAL
		F	M	T	F	M	T	
1	AGRONOMIA	9	10	19	11	15	26	45
2	ANTROPOLOGIA	4	2	6	18	17	35	41
3	ARQUEOLOGIA	7	4	11	21	15	36	47
4	ARQUITECTURA	5	6	11	14	36	50	61
5	BIOLOGIA	5	10	15	32	36	68	83
6	CIENCIAS ADMINISTRATIVAS	16	9	25	66	30	96	121
7	CIENCIAS DE LA COMUNICACIÓN	6	6	12	28	15	43	55
8	CONTABILIDAD	14	10	24	62	40	102	126
9	DERECHO	20	10	30	21	28	49	79
10	ECONOMIA	14	12	26	48	46	94	120
11	EDUCACION	50	37	87	15	14	29	116
12	ENFERMERIA	10	0	10	31	3	34	44
13	FARMACIA Y BIOQUIMICA	5	2	7	21	12	33	40
14	FISICA	2	1	3	1	3	4	7
15	HISTORIA	10	3	13	14	13	27	40
16	ING. CIVIL	3	16	19	15	52	67	86
17	ING. DE MINAS	2	14	16	6	38	44	60
18	ING. ELECTRICA	2	5	7	6	20	26	33
19	ING. ELECTRONICA	1	3	4	5	20	25	29
20	ING. GEOLOGICA	3	6	9	19	32	51	60
21	ING. INFORMATICA Y DE SISTEMAS	3	8	11	9	29	38	49
22	ING. MECANICA	0	4	4	2	13	15	19
23	ING. METALURGICA	3	4	7	2	10	12	19
24	ING. QUIMICA	8	3	11	4	5	9	20
25	MATEMATICA	0	1	1	7	5	12	13
26	MEDICINA HUMANA	4	1	5	7	31	38	43
27	ODONTOLOGIA	1	0	1	23	14	37	38
28	PSICOLOGIA	0	0	0	13	5	18	18
29	QUIMICA	0	0	0	0	2	2	2
30	TURISMO	6	6	12	62	41	103	115
31	ZOOTECNIA	4	7	11	15	28	43	54
SUB TOTAL		217	200	417	598	668	1266	1683
SEDES								
32	AGRONOMIA TROPICAL - QUILLAB.	3	6	9	1	1	2	11
33	ECOTURISMO	8	5	13	14	4	18	31
34	ING. AGROINDUSTRIAL - SICUANI	5	5	10	0	1	1	11
35	EDUCACION - CANAS	0	0	0	8	13	21	21
36	EDUCACION - ESPINAR	0	0	0	6	0	6	6
37	ING. AGROP. - ANDAHUAYLAS	3	3	6	12	16	28	34
38	ING. AGROP.-SANTO TOMAS	0	0	0	11	9	20	20
39	ING. INDS. ALIMENT. - QUILLAB.	2	1	3	3	3	6	9
40	ING. FORESTAL - PTO. MALDONADO	0	0	0	0	2	2	2
41	OBSTETRICIA - ANDAHUAYLAS	0	0	0	0	0	0	0
42	PROCAM	35	40	75	37	32	69	144
TOTAL		265	255	520	676	745	1972	1971
Porcentaje %				26.79			73.21	100.00

FUENTE: Registro de Grados y Títulos.

Elaborado por el Area de Estadística.

Compendio Estadístico N° 32

CUADRO N° 113

GRADUADOS POR EL TIEMPO EN QUE LOGRO TRABAJAR EN SU PROFESION, SEGÚN ESCUELAS PROFESIONALES AÑO: 2017

N°	CARRERA PROFESIONAL	1 AÑO			1 A 2 AÑOS			3 AÑOS A MAS			NO ENCONTRO TRABAJO			TOTAL
		F	M	T	F	M	T	F	M	T	F	M	T	
1	AGRONOMIA	9	10	19	2	5	7	0	0	0	9	10	19	45
2	ANTROPOLOGIA	4	2	6	3	4	7	1	3	4	14	10	24	41
3	ARQUEOLOGIA	7	4	11	3	2	5	0	0	0	18	13	31	47
4	ARQUITECTURA	5	6	11	4	10	14	0	0	0	10	26	36	61
5	BIOLOGIA	5	10	15	9	12	21	1	5	6	22	19	41	83
6	CIENCIAS ADMINISTRATIVAS	16	9	25	30	18	48	0	0	0	36	12	48	121
7	CIENCIAS DE LA COMUNICACIÓN	6	6	12	10	1	11	2	1	3	16	13	29	55
8	CONTABILIDAD	14	10	24	32	25	57	2	0	2	28	15	43	126
9	DERECHO	0	0	0	0	0	0	0	0	0	41	38	79	79
10	ECONOMIA	14	16	30	19	17	36	2	1	3	27	24	51	120
11	EDUCACION	50	37	87	15	14	29	0	0	0	0	0	0	116
12	ENFERMERIA	0	0	0	10	1	11	0	0	0	31	2	33	44
13	FARMACIA Y BIOQUIMICA	5	2	7	9	3	12	1	0	1	11	9	20	40
14	FISICA	2	3	5	1	0	1	0	0	0	0	1	1	7
15	HISTORIA	10	3	13	4	4	8	0	0	0	10	9	19	40
16	ING. CIVIL	3	16	19	9	31	40	0	0	0	6	21	27	86
17	ING. DE MINAS	2	14	16	2	16	18	0	0	0	4	22	26	60
18	ING. ELECTRICA	0	0	0	0	0	0	0	0	0	8	25	33	33
19	ING. ELECTRONICA	1	3	4	4	4	8	0	0	0	1	16	17	29
20	ING. GEOLOGICA	3	6	9	8	9	17	0	0	0	11	23	34	60
21	ING. INFORMATICA Y DE SISTEMAS	3	8	11	7	18	25	0	0	0	2	11	13	49
22	ING. MECANICA	0	4	4	1	4	5	0	0	0	1	9	10	19
23	ING. METALURGICA	3	4	7	1	2	3	0	1	1	1	7	8	19
24	ING. QUIMICA	8	3	11	0	1	1	0	0	0	4	4	8	20
25	MATEMATICA	0	1	1	5	2	7	0	0	0	2	3	5	13
26	MEDICINA HUMANA	4	1	5	0	1	1	0	0	0	7	30	37	43
27	ODONTOLOGIA	1	0	1	6	2	8	0	0	0	17	12	29	38
28	PSICOLOGIA	0	0	0	5	0	5	0	0	0	8	5	13	18
29	QUIMICA	0	0	0	0	1	1	0	0	0	0	1	1	2
30	TURISMO	6	6	12	45	28	73	1	1	2	16	12	28	115
31	ZOOTECNIA	4	7	11	4	8	12	0	1	1	11	19	30	54
	SUB TOTAL	185	191	376	248	243	491	10	13	23	372	421	793	1683
	SEDES													
32	AGRONOMIA TROPICAL - QUILLAB.	3	6	9	1	1	2	0	0	0	2	8	10	21
33	ECOTURISMO	8	3	11	6	2	8	0	0	0	8	4	12	31
34	ING. AGROINDUSTRIAL - SICUANI	5	5	10	0	1	1	0	0	0	3	5	8	19
35	EDUCACION - CANAS	0	0	0	0	0	0	0	0	0	0	3	3	3
36	EDUCACION - ESPINAR	0	0	0	0	0	0	0	0	0	0	6	6	6
37	ING. AGROP. - ANDAHUAYLAS	3	3	6	3	1	4	0	0	0	0	12	12	22
38	ING. AGROP. - SANTO TOMAS	0	0	0	0	0	0	0	0	0	13	13	26	26
39	ING. INDS. ALIMENT. - QUILLAB.	2	1	3	3	3	6	0	0	0	0	0	0	9
40	ING. FORESTAL - PTO. MALDONADO	0	0	0	0	2	2	0	0	0	2	0	2	4
41	OBSTETRICIA - ANDAHUAYLAS	0	0	0	0	0	0	0	0	0	27	1	28	28
42	PROCAM	75	20	95	0	0	0	0	0	0	16	8	24	119
	TOTAL	281	229	510	261	253	514	10	13	23	443	481	924	1971

FUENTE: Registro de Grados y Titulos.



TITULADOS

AÑO: 2017

Compendio Estadístico N° 32

TABLA N° 114
TITULADOS POR GENERO, SEGÚN CARRERAS PROFESIONALES 2017

N°	CARRERA PROFESIONAL	GENERO		TOTAL
		F	M	
1	AGRONOMIA	19	32	51
2	ANTROPOLOGIA	23	12	35
3	ARQUEOLOGIA	16	11	27
4	ARQUITECTURA	17	26	43
5	BIOLOGIA	30	14	44
6	CIENCIAS ADMINISTRATIVAS	63	21	84
7	CIENCIAS DE LA COMUNICACIÓN	16	10	26
8	CONTABILIDAD	92	41	133
9	DERECHO	24	25	49
10	ECONOMIA	78	48	126
11	EDUCACION	50	41	91
12	ENFERMERIA	50	7	57
13	FARMACIA Y BIOQUIMICA	22	11	33
14	FISICA	1	0	1
15	HISTORIA	11	1	12
16	ING. CIVIL	12	62	74
17	ING. DE MINAS	3	14	17
18	ING. ELECTRICA	8	20	28
19	ING. ELECTRONICA	2	5	7
20	ING. GEOLOGICA	14	13	27
21	ING. INFORMATICA Y DE SISTEMAS	11	14	25
22	ING. MECANICA	1	12	13
23	ING. METALURGICA	1	6	7
24	ING. QUIMICA	8	4	12
25	MATEMATICA	2	8	10
26	MEDICINA HUMANA	11	31	42
27	ODONTOLOGIA	20	14	34
28	QUIMICA	2	1	3
29	TURISMO	50	55	105
30	ZOOTECNIA	28	9	37
SUB TOTAL		685	568	1253
SEDES				0
31	AGRONOMIA TROPICAL - QUILLAB.	28	51	79
32	ING. AGROINDUSTRIAL - SICUANI	2	3	5
33	EDUCACION - CANAS	0	3	3
34	EDUCACION - ESPINAR	0	0	0
35	ING. AGROP. - ANDAHUAYLAS	5	12	17
36	ING. AGROP. - SANTO TOMAS	1	1	2
37	ING. INDS. ALIMENT. - QUILLAB.	4	0	4
38	ING. FORESTAL - PTO. MALDONADO	0	0	0
39	OBSTETRICIA - ANDAHUAYLAS	42	4	46
40	POST GRADO	105	139	244
41	SEGUNDA ESPECIALIDAD	47	28	75
TOTAL		919	809	1728
Porcentaje %		53.24	46.76	100

FUENTE: Registro de Grados y Titulos.
Elaborado por la Unidad de Estadística.

Compendio Estadístico N° 32

CUADRO N° 115

TITULADOS POR ESCUELAS PROFESIONALES Y POR MODALIDAD DE TITULACION AÑO: 2017

N°	ESCUELAS PROFESIONALES	GENERO		TOTAL	Tesis	Examen Suficiencia	Modalidad Profesionalización	Informe Experiencia
		F	M					
1	AGRONOMIA	20	31	51	51			
2	ANTROPOLOGIA	23	12	35	35			
3	ARQUEOLOGIA	16	11	27	27			
4	ARQUITECTURA	17	26	43	43			
5	BIOLOGIA	30	14	44	42			2
6	CIENCIAS ADMINISTRATIVAS	63	21	84	40	44		
7	CIENCIAS DE LA COMUNICACIÓN	16	10	26	24	2		
8	CONTABILIDAD	92	41	133	77	56		
9	DERECHO	24	25	49	9	40		
10	ECONOMIA	78	48	126	87	37		2
11	EDUCACION	50	41	91	88		3	
12	ENFERMERIA	50	7	57	57			
13	FARMACIA Y BIOQUIMICA	22	11	33	33			
14	FISICA	1	0	1	1			
15	HISTORIA	11	1	12	12			
16	ING. CIVIL	12	62	74	74			
17	ING. DE MINAS	3	14	17	17			
18	ING. ELECTRICA	8	20	28	28			
19	ING. ELECTRONICA	2	5	7	7			
20	ING. GEOLOGICA	14	13	27	27			
21	ING. INFORMATICA Y DE SISTEMAS	11	14	25	23		2	
22	ING. MECANICA	1	12	13	13			
23	ING. METALURGICA	1	6	7	7			
24	ING. QUIMICA	8	4	12	10			2
25	MATEMATICA	2	8	10	10			
26	MEDICINA HUMANA	11	31	42	42			
27	ODONTOLOGIA	20	14	34	34			
	PSICOLOGIA	0	0	0	0			
28	QUIMICA	2	1	3	3			
29	TURISMO	50	55	105	99		6	
30	ZOOTECNIA	28	9	37	37			
	SUB TOTAL	686	567	1253	1057	179	11	6
	SEDES							
31	AGRONOMIA TROPICAL - QUILLABAMBA.	28	51	79	79			
32	ING. AGROINDUSTRIAL - SICUANI	2	3	5	4			1
33	EDUCACION - CANAS	0	3	3	3			
34	EDUCACION - ESPINAR	0	0	0	0			
35	ING. AGROP. - ANDAHUAYLAS	5	12	17	16			1
	ING. AGROP. SANTO TOMAS	1	1	2	2			
36	ING. INDS. ALIMENT. - QUILLABAMBA	4	0	4	4			
37	ING. FORESTAL - PTO. MALDONADO	0	0	0	0			
38	OBSTETRICIA - ANDAHUAYLAS	42	4	46	2	44		
39	POST GRADO	105	139	244	244			
40	SEGUNDA ESPECIALIDAD	47	28	75	75			
	TOTAL	920	808	1728	1486	223	11	8
	Porcentaje %	53.24	46.76	100	86	12.91	0.64	0.46

FUENTE: Registro de Grados y Titulos.- Elaboración Unidad de Estadística.-

Compendio Estadístico N° 32

CUADRO N° 116

TITULADOS POR ESTADO CIVIL, SEGÚN CARRERA PROFESIONAL 2017

N°	CARRERA PROFESIONAL	SOLTERO			CASADO			CONVIVIENTE			DIVORCIADO			VIUDO			TOTAL
		F	M	T	F	M	T	F	M	T	F	M	T	F	M	T	
1	AGRONOMIA	18	28	46	1	0	1	0	3	3	0	0	0	1	0	1	51
2	ANTROPOLOGIA	15	6	21	4	2	6	4	4	8	0	0	0	0	0	0	35
3	ARQUEOLOGIA	11	6	17	3	3	6	2	2	4	0	0	0	0	0	0	27
4	ARQUITECTURA	14	22	36	2	3	5	1	1	2	0	0	0	0	0	0	43
5	BIOLOGIA	26	11	37	2	1	3	2	2	4	0	0	0	0	0	0	44
6	CIENCIAS ADMINISTRATIVAS	53	15	68	5	3	8	3	3	6	1	0	1	1	0	1	84
7	CIENCIAS DE LA COMUNICACIÓN	13	5	18	1	2	3	2	3	5	0	0	0	0	0	0	26
8	CONTABILIDAD	78	36	114	9	2	11	5	3	8	0	0	0	0	0	0	133
9	DERECHO	24	20	44	0	2	2	0	3	3	0	0	0	0	0	0	49
10	ECONOMIA	69	40	109	4	0	4	5	8	13	0	0	0	0	0	0	126
11	EDUCACION	41	37	78	3	2	5	6	2	8	0	0	0	0	0	0	91
12	ENFERMERIA	34	6	40	2	0	2	14	1	15	0	0	0	0	0	0	57
13	FARMACIA Y BIOQUIMICA	17	9	26	2	0	2	3	1	4	0	1	1	0	0	0	33
14	FISICA	1	0	1	0	0	0	0	0	0	0	0	0	0	0	0	1
15	HISTORIA	9	1	10	1	0	1	1	0	1	0	0	0	0	0	0	12
16	ING. CIVIL	11	49	60	1	6	7	0	7	7	0	0	0	0	0	0	74
17	ING. DE MINAS	3	14	17	0	0	0	0	0	0	0	0	0	0	0	0	17
18	ING. ELECTRICA	8	20	28	0	0	0	0	0	0	0	0	0	0	0	0	28
19	ING. ELECTRONICA	2	4	6	0	0	0	0	1	1	0	0	0	0	0	0	7
20	ING. GEOLOGICA	10	12	22	0	0	0	4	1	5	0	0	0	0	0	0	27
21	ING. INFORMATICA Y DE SISTEMAS	10	9	19	1	2	3	0	2	2	0	0	0	0	1	1	25
22	ING. MECANICA	1	12	13	0	0	0	0	0	0	0	0	0	0	0	0	13
23	ING. METALURGICA	1	6	7	0	0	0	0	0	0	0	0	0	0	0	0	7
24	ING. QUIMICA	7	4	11	0	0	0	1	0	1	0	0	0	0	0	0	12
25	MATEMATICA	0	8	8	1	0	1	1	0	1	0	0	0	0	0	0	10
26	MEDICINA HUMANA	11	28	39	0	2	2	0	1	1	0	0	0	0	0	0	42
27	ODONTOLOGIA	14	8	22	4	3	7	1	3	4	1	0	1	0	0	0	34
28	QUIMICA	2	1	3	0	0	0	0	0	0	0	0	0	0	0	0	3
29	TURISMO	46	49	95	3	1	4	1	5	6	0	0	0	0	0	0	105
30	ZOOTECNIA	24	9	33	0	0	0	4	0	4	0	0	0	0	0	0	37
SUB TOTAL		573	475	1048	49	34	83	60	56	116	2	1	3	2	1	3	1253
SEDES																	
31	AGRONOMIA TROPICAL - QUILLAB.	22	39	61	1	2	3	5	10	15	0	0	0	0	0	0	79
32	ING. AGROINDUSTRIAL - SICUANI	2	3	5	0	0	0	0	0	0	0	0	0	0	0	0	5
33	EDUCACION - CANAS	0	3	3	0	0	0	0	0	0	0	0	0	0	0	0	3
34	EDUCACION - ESPINAR	0	0	0	0	0	0	0	0	0	0	0	0	0	0	0	0
35	ING. AGROP. - ANDAHUAYLAS	4	9	13	0	2	2	1	1	2	0	0	0	0	0	0	17
36	ING. AGROP. - SANTO TOMAS	1	1	2	0	0	0	0	0	0	0	0	0	0	0	0	2
37	ING. INDS. ALIMENT. - QUILLAB.	4	0	4	0	0	0	0	0	0	0	0	0	0	0	0	4
38	ING. FORESTAL - PTO. MALDONADO	0	0	0	0	0	0	0	0	0	0	0	0	0	0	0	0
39	OBSTETRICIA - ANDAHUAYLAS	29	2	31	1	0	1	7	0	7	0	0	0	5	2	7	46
40	POST GRADO	55	59	114	40	45	85	10	35	45	0	0	0	0	0	0	244
41	SEGUNDA ESPECIALIDAD	15	15	30	20	5	25	12	8	20	0	0	0	0	0	0	75
TOTAL		705	606	1311	111	88	199	95	110	205	2	1	3	7	3	10	1728

FUENTE: Registro de Grados y Títulos.

Compendio Estadístico N° 32

CUADRO N°117

TITULADOS POR TIPO DE COLEGIO, SEGÚN CARRERAS PROFESIONALES 2017

N°	CARRERA PROFESIONAL	NACIONAL			PARTICULAR			TOTAL
		F	M	T	F	M	T	
1	AGRONOMIA	18	30	48	1	2	3	51
2	ANTROPOLOGIA	18	9	27	5	3	8	35
3	ARQUEOLOGIA	11	10	21	5	1	6	27
4	ARQUITECTURA	12	20	32	5	6	11	43
5	BIOLOGIA	26	11	37	4	3	7	44
6	CIENCIAS ADMINISTRATIVAS	56	18	74	7	3	10	84
7	CIENCIAS DE LA COMUNICACIÓN	13	8	21	3	2	5	26
8	CONTABILIDAD	80	35	115	12	6	18	133
9	DERECHO	24	21	45	0	4	4	49
10	ECONOMIA	63	37	100	15	11	26	126
11	EDUCACION	42	39	81	8	2	10	91
12	ENFERMERIA	48	6	54	2	1	3	57
13	FARMACIA Y BIOQUIMICA	17	8	25	5	3	8	33
14	FISICA	1	0	1	0	0	0	1
15	HISTORIA	8	1	9	3	0	3	12
16	ING. CIVIL	10	51	61	2	11	13	74
17	ING. DE MINAS	2	12	14	1	2	3	17
18	ING. ELECTRICA	3	20	23	5	0	5	28
19	ING. ELECTRONICA	1	4	5	1	1	2	7
20	ING. GEOLOGICA	12	11	23	2	2	4	27
21	ING. INFORMATICA Y DE SISTEMAS	8	11	19	3	3	6	25
22	ING. MECANICA	1	5	6	0	7	7	13
23	ING. METALURGICA	1	4	5	0	2	2	7
24	ING. QUIMICA	7	3	10	1	1	2	12
25	MATEMATICA	2	5	7	0	3	3	10
26	MEDICINA HUMANA	10	22	32	1	9	10	42
27	ODONTOLOGIA	17	13	30	3	1	4	34
28	QUIMICA	1	1	2	1	0	1	3
29	TURISMO	46	48	94	4	7	11	105
30	ZOOTECNIA	27	8	35	1	1	2	37
SUB TOTAL		585	471	1056	100	97	197	1253
SEDES								
31	AGRONOMIA TROPICAL - QUILLAB.	27	46	73	1	5	6	79
32	ING. AGROINDUSTRIAL - SICUANI	2	2	4	0	1	1	5
33	EDUCACION - CANAS	0	3	3	0	0	0	3
34	EDUCACION - ESPINAR	0	0	0	0	0	0	0
35	ING. AGROP. - ANDAHUAYLAS	4	9	13	1	3	4	17
36	ING. AGROP. - SANTO TOMAS	2	0	2	0	0	0	2
37	ING. INDS. ALIMENT. - QUILLAB.	4	0	4	0	0	0	4
38	ING. FORESTAL - PTO. MALDONADO	0	0	0	0	0	0	0
39	OBSTETRICIA - ANDAHUAYLAS	29	3	32	13	1	14	46
40	POST GRADO	85	95	180	20	44	64	244
41	SEGUNDA ESPECIALIDAD	28	15	43	19	13	32	75
TOTAL		766	644	1410	154	164	318	1728
Porcentaje %				81.60			18.40	100.00

FUENTE: Registro de Grados y Titulos.

Elaborado por el Area de Estadística.

Compendio Estadístico N° 32

CUADRO N° 118

TITULADOS POR LUGAR DE NACIMIENTO, SEGÚN CARRERA PROFESIONAL 2017

N°	CARRERA PROFESIONAL	CUSCO			ACOMAYO			ANTA			CALCA			CANAS			CANCHIS			CHUMBIVILCAS			ESPINAR			LA CONVENCIÓN			PARURO			PAUCARTAMBO			QUISPICANCHIS			URUBAMBA			OTROS			TOTAL		
		F	M	T	F	M	T	F	M	T	F	M	T	F	M	T	F	M	T	F	M	T	F	M	T	F	M	T	F	M	T	F	M	T	F	M	T									
1	AGRONOMÍA	4	9	13	0	0	0	0	0	0	1	2	3	0	0	0	0	1	3	4	1	2	3	0	0	0	6	9	15	1	0	1	1	0	1	0	2	2	0	0	0	4	5	9	51	
2	ANTROPOLOGÍA	14	7	21	0	0	0	0	0	0	1	2	3	0	0	0	0	1	1	2	0	0	0	1	0	1	1	0	1	2	0	2	0	0	0	2	1	3	0	0	0	1	1	2	35	
3	ARQUEOLOGÍA	13	9	22	0	0	0	1	0	1	0	0	0	0	0	0	0	0	0	0	0	0	0	0	0	0	0	1	1	0	1	0	0	0	1	0	0	0	0	1	1	27				
4	ARQUITECTURA	12	12	24	0	0	0	0	0	0	0	0	0	0	0	0	0	0	2	2	0	2	2	0	0	0	1	0	0	1	0	0	0	0	0	0	0	1	0	1	3	10	13	43		
5	BIOLOGÍA	15	6	21	0	0	0	1	0	1	1	2	3	1	0	1	3	1	4	0	0	0	0	1	1	2	1	3	0	0	0	0	0	0	0	0	0	1	1	7	2	9	44			
6	CIENCIAS ADMINISTRATIVAS	35	12	47	0	0	0	2	1	3	1	0	1	0	0	0	6	2	8	0	1	1	1	0	0	1	3	0	3	0	0	0	0	0	0	0	4	1	5	3	1	4	8	3	11	84
7	CIENCIAS DE LA COMUNICACIÓN	7	4	11	0	0	0	0	1	1	1	0	1	1	0	1	3	2	5	0	0	0	0	0	0	0	0	2	2	0	0	0	0	0	0	0	1	1	2	0	2	0	2	26		
8	CONTABILIDAD	39	14	53	2	1	3	3	4	7	2	0	2	3	2	5	14	5	19	2	0	2	3	0	3	5	4	9	0	1	1	3	3	6	1	3	4	5	1	6	10	3	13	133		
9	DERECHO	10	7	17	2	1	3	1	1	2	1	2	3	1	0	1	4	2	6	0	1	1	0	0	0	1	1	0	0	0	0	0	0	0	2	0	2	0	1	1	3	9	12	49		
10	ECONOMÍA	27	25	52	1	0	1	2	0	2	2	0	2	3	1	4	15	5	20	2	2	4	0	1	1	3	5	8	3	0	3	1	0	1	2	1	3	1	1	2	16	7	23	126		
11	EDUCACIÓN	18	12	30	4	0	4	0	1	1	0	2	2	3	5	8	7	8	15	0	3	3	2	1	3	2	1	3	1	2	3	1	1	2	3	3	6	0	0	0	9	2	11	91		
12	ENFERMERÍA	9	1	10	1	1	2	1	0	1	3	0	3	14	5	19	3	0	3	3	0	3	4	0	4	2	0	2	4	0	4	1	0	1	0	0	0	0	0	0	5	0	5	57		
13	FARMACIA Y BIOQUÍMICA	17	4	21	0	0	0	1	0	1	0	0	0	0	0	0	0	1	2	3	0	0	0	0	0	0	0	0	0	0	0	0	0	0	0	0	0	2	2	1	1	2	33			
14	FÍSICA	1	0	1	0	0	0	0	0	0	0	0	0	0	0	0	0	0	0	0	0	0	0	0	0	0	0	0	0	0	0	0	0	0	0	0	0	0	0	0	0	0	1			
15	HISTORIA	4	1	5	0	0	0	0	0	0	0	0	0	0	0	0	0	2	0	2	0	0	0	0	0	2	0	0	0	0	0	0	0	0	0	0	2	0	2	1	0	1	12			
16	ING. CIVIL	5	32	37	0	0	0	0	2	2	0	0	0	0	1	1	2	5	7	0	7	7	0	0	0	0	4	4	0	0	0	0	0	0	0	0	0	2	2	0	0	0	5	9	14	74
17	ING. DE MINAS	2	4	6	0	0	0	0	1	1	0	0	0	0	1	1	1	3	4	0	0	0	0	0	0	0	1	1	0	0	0	0	0	0	0	0	2	2	0	0	0	2	2	17		
18	ING. ELÉCTRICA	1	20	21	0	0	0	0	0	0	0	0	0	0	0	0	0	0	0	0	0	0	0	0	0	0	0	0	0	0	0	0	0	0	0	0	0	0	0	0	0	7	7	28		
19	ING. ELECTRÓNICA	1	4	5	0	0	0	0	0	0	0	0	0	0	0	0	0	0	0	0	0	0	0	0	0	1	0	1	0	0	0	0	0	0	0	0	0	0	0	0	0	1	1	7		
20	ING. GEOLOGÍA	4	6	10	0	0	0	0	0	0	1	0	1	1	0	1	2	2	4	0	0	0	2	2	4	0	0	0	1	0	1	0	1	0	0	2	0	2	1	1	2	0	2	2	27	
21	ING. INFORMÁTICA Y DE SISTEMAS	5	8	13	0	1	1	0	0	0	0	0	0	1	0	1	0	2	2	0	0	0	0	0	0	1	0	1	0	0	0	0	0	0	0	2	1	3	0	1	1	2	1	3	25	
22	ING. MECÁNICA	1	12	13	0	0	0	0	0	0	0	0	0	0	0	0	0	0	0	0	0	0	0	0	0	0	0	0	0	0	0	0	0	0	0	0	0	0	0	0	0	0	0	13		
23	ING. METALÚRGICA	0	6	6	0	0	0	0	0	0	0	0	0	0	0	0	0	1	0	1	0	0	0	0	0	0	0	0	0	0	0	0	0	0	0	0	0	0	0	0	0	0	0	7		
24	ING. QUÍMICA	4	1	5	0	0	0	0	0	0	1	0	1	0	0	0	0	0	1	1	0	1	1	0	1	1	0	0	0	0	1	1	0	0	0	0	0	0	1	0	1	2	0	2	12	
25	MATEMÁTICA	1	4	5	0	0	0	0	1	1	0	0	0	0	0	0	0	0	0	0	0	0	0	0	1	1	0	0	0	0	0	0	0	0	0	0	0	0	0	0	0	1	2	3	10	
26	MEDICINA HUMANA	4	12	16	0	0	0	0	1	1	0	1	1	0	2	2	2	2	4	0	0	0	1	0	1	0	8	8	0	0	0	0	0	0	0	2	1	3	1	0	1	1	4	5	42	
27	ODONTOLOGÍA	6	6	12	1	0	1	0	0	0	0	1	0	1	0	0	0	3	1	4	0	0	0	0	2	2	1	1	2	0	0	0	0	0	0	2	0	2	0	1	1	6	3	9	34	
28	QUÍMICA	1	1	2	0	0	0	0	0	0	0	0	0	0	0	0	0	0	0	0	0	0	0	0	0	0	0	0	0	0	0	0	0	0	0	0	1	0	1	0	0	0	3			
29	TURISMO	14	15	29	0	0	0	2	1	3	0	0	0	0	0	0	0	3	3	6	0	0	0	0	0	0	0	0	0	0	0	0	1	1	2	1	1	2	1	3	4	28	31	59	105	
30	ZOOTECNIA	2	0	2	0	0	0	2	1	3	0	0	0	0	0	0	0	0	1	1	0	1	0	0	0	0	0	0	0	0	0	0	0	0	0	0	0	0	0	0	0	23	7	30	37	
	SUB TOTAL	276	254	530	11	4	15	16	15	31	16	11	27	28	17	45	74	53	127	9	19	28	14	8	22	32	41	73	12	3	15	9	5	14	24	19	43	19	13	32	138	113	251	1253		
SEDES																																														
31	AGRONOMIA TROPICAL - QUILLAB.	1	7	8	0	1	1	0	2	2	0	0	0	0	0	0	0	0	0	1	0	1	0	1	1	25	36	61	0	0	0	0	0	0	0	0	1	1	1	1	2	0	2	2	79	
32	ING. AGROINDUSTRIAL - SICUANI	1	3	4	0	0	0	0	0	0	0	0	0	0	0	0	0	0	0	0	0	0	0	0	0	0	0	0	0	0	0	0	0	0	0	0	0	0	0	1	0	1	5			
33	EDUCACIÓN - CANAS	0	0	0	0	0	0	0	0	0	0	0	0	0	3	3	0	0	0	0	0	0	0	0	0	0	0	0	0	0	0	0	0	0	0	0	0	0	0	0	0	0	0	3		
34	EDUCACIÓN - ESPINAR	0	0	0	0	0	0	0	0	0	0	0	0	0	6	6	0	0	0	0	0	0	0	0	0	0	0	0	0	0	0	0	0	0	0	0	0	0	0	0	0	0	0	0		
35	ING. AGROP. - ANDAHUAYLAS	3	7	10	0	0	0	0	0	0	0	0	0	0	0	0	0	1	1	2	0	0	0	0	0	0	1	1	0	0	0	0	0	0	0	0	0	0	0	0	1	3	4	17		
36	ING.AGROP.-SANTO TOMAS	0	0	0	0	0	0	0	0	0	0	0	0	0	0	0	0	0	0	1	1	2																								

Compendio Estadístico N° 32

CUADRO N° 119

TITULADOS CON Y SIN INTERRUPCION EN SUS ESTUDIOS, SEGÚN CARRERA PROFESIONAL 2017

N°	CARRERA PROFESIONAL	CON INTERRUPTIO			SIN INTERRUPTIO			TOTAL
		F	M	T	F	M	T	
1	AGRONOMIA	6	12	18	13	20	33	51
2	ANTROPOLOGIA	5	5	10	18	7	25	35
3	ARQUEOLOGIA	4	3	7	12	8	20	27
4	ARQUITECTURA	5	4	9	12	22	34	43
5	BIOLOGIA	5	4	9	25	10	35	44
6	CIENCIAS ADMINISTRATIVAS	12	6	18	51	15	66	84
7	CIENCIAS DE LA COMUNICACIÓN	1	2	3	15	8	23	26
8	CONTABILIDAD	10	8	18	82	33	115	133
9	DERECHO	2	4	6	22	21	43	49
10	ECONOMIA	10	11	21	68	37	105	126
11	EDUCACION	20	18	38	30	23	53	91
12	ENFERMERIA	13	1	14	37	6	43	57
13	FARMACIA Y BIOQUIMICA	6	1	7	16	10	26	33
14	FISICA	0	1	1	0	0	0	1
15	HISTORIA	1	0	1	10	1	11	12
16	ING. CIVIL	4	18	22	8	44	52	74
17	ING. DE MINAS	0	3	3	3	11	14	17
18	ING. ELECTRICA	3	20	23	5	0	5	28
19	ING. ELECTRONICA	0	0	0	2	5	7	7
20	ING. GEOLOGICA	4	2	6	10	11	21	27
21	ING. INFORMATICA Y DE SISTEMAS	5	5	10	6	9	15	25
22	ING. MECANICA	1	8	9	0	4	4	13
23	ING. METALURGICA	1	4	5	0	2	2	7
24	ING. QUIMICA	2	0	2	6	4	10	12
25	MATEMATICA	1	3	4	1	5	6	10
26	MEDICINA HUMANA	3	8	11	8	23	31	42
27	ODONTOLOGIA	8	4	12	12	10	22	34
28	QUIMICA	0	1	1	2	0	2	3
29	TURISMO	12	12	24	38	43	81	105
30	ZOOTECNIA	5	3	8	23	6	29	37
	SUB TOTAL	149	171	320	535	398	933	1253
	SEDES							
31	AGRONOMIA TROPICAL - QUILLAB.	6	15	21	22	36	58	79
32	ING. AGROINDUSTRIAL - SICUANI	2	1	3	0	2	2	5
33	EDUCACION - CANAS	0	3	3	0	0	0	3
34	EDUCACION - ESPINAR	0	0	0	0	0	0	0
35	ING. AGROP. - ANDAHUAYLAS	1	4	5	4	8	12	17
36	ING. AGROP.-SANTO TOMAS	1	1	2	0	0	0	2
37	ING. INDS. ALIMENT. - QUILLAB.	2	0	2	2	0	2	4
38	ING. FORESTAL - PTO. MALDONADO	0	0	0	0	0	0	0
39	OBSTETRICIA - ANDAHUAYLAS	14	4	18	28	0	28	46
40	POST GRADO	85	115	200	20	24	44	244
41	SEGUNDA ESPECIALIDAD	20	18	38	27	10	37	75
	TOTAL	280	332	612	638	478	1116	1728
	Porcentaje %			35.42			64.58	100.00

FUENTE: Centro de Computo.

Elaborado por el Area de Estadística.

Compendio Estadístico N° 32

CUADRO N° 120

TITULADOS CON CONOCIMIENTO DE OTROS IDIOMAS, SEGÚN CARRERA PROFESIONAL 2017

N°	CARRERA PROFESIONAL	SI			NO			TOTAL
		F	M	T	F	M	T	
1	AGRONOMIA	19	28	47	0	4	4	51
2	ANTROPOLOGIA	22	10	32	1	2	3	35
3	ARQUEOLOGIA	14	8	22	2	3	5	27
4	ARQUITECTURA	17	26	43	0	0	0	43
5	BIOLOGIA	28	14	42	2	0	2	44
6	CIENCIAS ADMINISTRATIVAS	57	18	75	6	3	9	84
7	CIENCIAS DE LA COMUNICACIÓN	16	7	23	0	3	3	26
8	CONTABILIDAD	83	37	120	9	4	13	133
9	DERECHO	23	24	47	1	1	2	49
10	ECONOMIA	71	45	116	7	3	10	126
11	EDUCACION	48	30	78	2	11	13	91
12	ENFERMERIA	43	7	50	7	0	7	57
13	FARMACIA Y BIOQUIMICA	20	8	28	2	3	5	33
14	FISICA	1	0	1	0	0	0	1
15	HISTORIA	9	1	10	2	0	2	12
16	ING. CIVIL	11	56	67	1	6	7	74
17	ING. DE MINAS	2	14	16	1	0	1	17
18	ING. ELECTRICA	8	20	28	0	0	0	28
19	ING. ELECTRONICA	1	5	6	1	0	1	7
20	ING. GEOLOGICA	13	11	24	1	2	3	27
21	ING. INFORMATICA Y DE SISTEMAS	11	13	24	0	1	1	25
22	ING. MECANICA	1	12	13	0	0	0	13
23	ING. METALURGICA	1	6	7	0	0	0	7
24	ING. QUIMICA	8	4	12	0	0	0	12
25	MATEMATICA	2	7	9	0	1	1	10
26	MEDICINA HUMANA	11	29	40	0	2	2	42
27	ODONTOLOGIA	19	12	31	1	2	3	34
28	QUIMICA	2	1	3	0	0	0	3
29	TURISMO	50	53	103	0	2	2	105
30	ZOOTECNIA	24	7	31	4	2	6	37
SUB TOTAL		635	513	1148	50	55	105	1253
SEDES								
31	AGRONOMIA TROPICAL - QUILLAB.	27	42	69	1	9	10	79
32	ING. AGROINDUSTRIAL - SICUANI	2	3	5	0	0	0	5
33	EDUCACION - CANAS	0	3	3	0	0	0	3
34	EDUCACION - ESPINAR	0	0	0	0	0	0	0
35	ING. AGROP. - ANDAHUAYLAS	3	11	14	2	1	3	17
36	ING. AGROP.-SANTO TOMAS	1	1	2	0	0	0	2
37	ING. INDS. ALIMENT. - QUILLAB.	4	0	4	0	0	0	4
38	ING. FORESTAL - PTO. MALDONADO	0	0	0	0	0	0	0
39	OBSTETRICIA - ANDAHUAYLAS	32	2	34	10	2	12	46
40	POST GRADO	85	63	148	20	76	96	244
41	SEGUNDA ESPECIALIDAD	30	20	50	17	8	25	75
TOTAL		819	658	1477	100	151	251	1728
Porcentaje %				85.47			14.53	100.00

FUENTE: Registro de Grados y Titulos.

Elaborado por el Area de Estadística.

Compendio Estadístico N° 32

CUADRO N° 121

TITULADOS QUE CONOCEN EL IDIOMA INGLES, SEGÚN CARRERAS PROFESIONALES 2017

N°	CARRERA PROFESIONAL	SI			NO			TOTAL
		F	M	T	F	M	T	
1	AGRONOMIA	16	20	36	3	12	15	51
2	ANTROPOLOGIA	14	8	22	9	4	13	35
3	ARQUEOLOGIA	14	5	19	2	6	8	27
4	ARQUITECTURA	12	20	32	5	6	11	43
5	BIOLOGIA	19	6	25	11	8	19	44
6	CIENCIAS ADMINISTRATIVAS	45	15	60	18	6	24	84
7	CIENCIAS DE LA COMUNICACIÓN	14	4	18	2	6	8	26
8	CONTABILIDAD	55	25	80	37	16	53	133
9	DERECHO	17	18	35	7	7	14	49
10	ECONOMIA	50	38	88	28	10	38	126
11	EDUCACION	32	35	67	18	6	24	91
12	ENFERMERIA	30	4	34	20	3	23	57
13	FARMACIA Y BIOQUIMICA	19	6	25	3	5	8	33
14	FISICA	1	0	1	0	0	0	1
15	HISTORIA	6	0	6	5	1	6	12
16	ING. CIVIL	7	38	45	5	24	29	74
17	ING. DE MINAS	0	9	9	3	5	8	17
18	ING. ELECTRICA	5	18	23	3	2	5	28
19	ING. ELECTRONICA	1	5	6	1	0	1	7
20	ING. GEOLOGICA	13	9	22	1	4	5	27
21	ING. INFORMATICA Y DE SISTEMAS	6	9	15	5	5	10	25
22	ING. MECANICA	1	8	9	0	4	4	13
23	ING. METALURGICA	1	4	5	0	2	2	7
24	ING. QUIMICA	7	3	10	1	1	2	12
25	MATEMATICA	2	7	9	0	1	1	10
26	MEDICINA HUMANA	10	19	29	1	12	13	42
27	ODONTOLOGIA	8	4	12	12	10	22	34
28	QUIMICA	1	0	1	1	1	2	3
29	TURISMO	23	32	55	27	23	50	105
30	ZOOTECNIA	16	6	22	12	3	15	37
SUB TOTAL		445	375	820	240	193	433	1253
SEDES								
32	AGRONOMIA TROPICAL - QUILLAB.	18	34	52	10	17	27	79
36	ING. AGROINDUSTRIAL - SICUANI	2	1	3	0	2	2	5
33	EDUCACION - CANAS	0	3	3	0	0	0	3
34	EDUCACION - ESPINAR	0	0	0	0	0	0	0
35	ING. AGROP. - ANDAHUAYLAS	4	8	12	1	4	5	17
36	ING. AGROP.-SANTO TOMAS	1	1	2	0	0	0	2
37	ING. INDS. ALIMENT. - QUILLAB.	4	0	4	0	0	0	4
38	ING. FORESTAL - PTO. MALDONADO	0	0	0	0	0	0	0
39	OBSTETRICIA - ANDAHUAYLAS	25	3	28	17	1	18	46
40	POST GRADO	85	115	200	20	24	44	244
41	SEGUNDA ESPECIALIDAD	30	20	50	17	8	25	75
TOTAL		614	560	1174	305	249	554	1728
Porcentaje %				67.94			32.06	100.00

FUENTE: Registro de Grados y Titulos.

Elaborado por el Area de Estadística.

Compendio Estadístico N° 32

CUADRO N° 122

TITULADOS QUE CONOCEN EL IDIOMA FRANCES, SEGÚN CARRERAS PROFESIONALES 2017

N°	CARRERA PROFESIONAL	SI			NO			TOTAL
		F	M	T	F	M	T	
1	AGRONOMIA	1	3	4	18	29	47	51
2	ANTROPOLOGIA	1	0	1	22	12	34	35
3	ARQUEOLOGIA	0	0	0	16	11	27	27
4	ARQUITECTURA	3	3	6	14	23	37	43
5	BIOLOGIA	2	0	2	28	14	42	44
6	CIENCIAS ADMINISTRATIVAS	6	2	8	57	19	76	84
7	CIENCIAS DE LA COMUNICACIÓN	0	0	0	16	10	26	26
8	CONTABILIDAD	5	1	6	87	40	127	133
9	DERECHO	2	2	4	22	23	45	49
10	ECONOMIA	6	2	8	72	46	118	126
11	EDUCACION	2	0	2	48	41	89	91
12	ENFERMERIA	1	0	1	49	7	56	57
13	FARMACIA Y BIOQUIMICA	1	0	1	21	11	32	33
14	FISICA	0	0	0	1	0	1	1
15	HISTORIA	0	0	0	11	1	12	12
16	ING. CIVIL	1	4	5	11	58	69	74
17	ING. DE MINAS	0	0	0	3	14	17	17
18	ING. ELECTRICA	0	0	0	8	20	28	28
19	ING. ELECTRONICA	0	2	2	2	3	5	7
20	ING. GEOLOGICA	0	0	0	14	13	27	27
21	ING. INFORMATICA Y DE SISTEMAS	0	0	0	11	14	25	25
22	ING. MECANICA	0	0	0	1	12	13	13
23	ING. METALURGICA	0	2	2	1	4	5	7
24	ING. QUIMICA	1	0	1	7	4	11	12
25	MATEMATICA	0	1	1	2	7	9	10
26	MEDICINA HUMANA	0	4	4	11	27	38	42
27	ODONTOLOGIA	1	0	1	19	14	33	34
28	QUIMICA	0	0	0	2	1	3	3
29	TURISMO	1	0	1	49	55	104	105
30	ZOOTECNIA	3	2	5	25	7	32	37
SUB TOTAL		37	28	65	648	540	1188	1253
SEDES								
31	AGRONOMIA TROPICAL - QUILLAB.	0	1	1	28	50	78	79
32	ING. AGROINDUSTRIAL - SICUANI	0	1	1	2	2	4	5
33	EDUCACION - CANAS	0	0	0	0	3	3	3
34	EDUCACION - ESPINAR	0	0	0	0	0	0	0
35	ING. AGROP. - ANDAHUAYLAS	0	0	0	5	12	17	17
36	ING. AGROP. - SANTO TOMAS	0	0	0	1	1	2	2
37	ING. INDS. ALIMENT. - QUILLAB.	0	0	0	4	0	4	4
38	ING. FORESTAL - PTO. MALDONADO	0	0	0	0	0	0	0
39	OBSTETRICIA - ANDAHUAYLAS	0	0	0	42	4	46	46
40	POST GRADO	0	0	0	105	139	244	244
41	SEGUNDA ESPECIALIDAD	0	2	2	47	26	73	75
TOTAL		37	32	69	882	777	1659	1728
Porcentaje %				3.99			96.01	100.00

FUENTE: Registro de Grados y Títulos.

Elaborado por el Area de Estadística.

Compendio Estadístico N° 32

CUADRO N° 123

TITULADOS QUE CONOCEN EL IDIOMA QUECHUA, SEGÚN CARRERAS PROFESIONALES 2017

N°	CARRERA PROFESIONAL	SI			NO			TOTAL
		F	M	T	F	M	T	
1	AGRONOMIA	14	11	25	5	21	26	51
2	ANTROPOLOGIA	14	6	20	9	6	15	35
3	ARQUEOLOGIA	9	5	14	7	6	13	27
4	ARQUITECTURA	10	15	25	7	11	18	43
5	BIOLOGIA	19	11	30	11	3	14	44
6	CIENCIAS ADMINISTRATIVAS	32	10	42	31	11	42	84
7	CIENCIAS DE LA COMUNICACIÓN	6	5	11	10	5	15	26
8	CONTABILIDAD	53	24	77	39	17	56	133
9	DERECHO	15	11	26	9	14	23	49
10	ECONOMIA	36	23	59	42	25	67	126
11	EDUCACION	32	18	50	18	23	41	91
12	ENFERMERIA	23	5	28	27	2	29	57
13	FARMACIA Y BIOQUIMICA	6	3	9	16	8	24	33
14	FISICA	1	0	1	0	0	0	1
15	HISTORIA	2	1	3	9	0	9	12
16	ING. CIVIL	5	30	35	7	32	39	74
17	ING. DE MINAS	2	11	13	1	3	4	17
18	ING. ELECTRICA	1	20	21	7	0	7	28
19	ING. ELECTRONICA	1	4	5	1	1	2	7
20	ING. GEOLOGICA	6	5	11	8	8	16	27
21	ING. INFORMATICA Y DE SISTEMAS	5	6	11	6	8	14	25
22	ING. MECANICA	1	12	13	0	0	0	13
23	ING. METALURGICA	1	6	7	0	0	0	7
24	ING. QUIMICA	6	1	7	2	3	5	12
25	MATEMATICA	2	5	7	0	3	3	10
26	MEDICINA HUMANA	2	21	23	9	10	19	42
27	ODONTOLOGIA	14	8	22	6	6	12	34
28	QUIMICA	1	0	1	1	1	2	3
29	TURISMO	41	43	84	9	12	21	105
30	ZOOTECNIA	14	4	18	14	5	19	37
SUB TOTAL		374	324	698	311	244	555	1253
SEDES								
31	AGRONOMIA TROPICAL - QUILLAB.	15	26	41	13	25	38	79
32	ING. AGROINDUSTRIAL - SICUANI	1	3	4	1	0	1	5
33	EDUCACION - CANAS	0	3	3	0	0	0	3
34	EDUCACION - ESPINAR	0	0	0	0	0	0	0
35	ING. AGROP. - ANDAHUAYLAS	1	6	7	4	6	10	17
36	ING. AGROP. SANTO TOMAS	1	1	2	0	0	0	2
37	ING. INDS. ALIMENT. - QUILLAB.	4	0	4	0	0	0	4
38	ING. FORESTAL - PTO. MALDONADO	0	0	0	0	0	0	0
39	OBSTETRICIA - ANDAHUAYLAS	24	5	29	13	4	17	46
40	POST GRADO	95	115	210	10	24	34	244
41	SEGUNDA ESPECIALIDAD	28	18	46	19	10	29	75
TOTAL		543	501	1044	371	313	684	1728
Porcentaje %				60.42			39.58	100.00

FUENTE: Registro de Grados y Títulos.

Elaborado por el Area de Estadística.

Compendio Estadístico N° 32

CUADRO N° 124

TITULADOS QUE CONOCEN COMPUTACION, SEGÚN CARRERAS PROFESIONALES 2017

N°	CARRERA PROFESIONAL	SI			NO			TOTAL
		F	M	T	F	M	T	
1	AGRONOMIA	19	32	51	0	0	0	51
2	ANTROPOLOGIA	22	12	34	1	0	1	35
3	ARQUEOLOGIA	15	10	25	1	1	2	27
4	ARQUITECTURA	17	26	43	0	0	0	43
5	BIOLOGIA	30	13	43	0	1	1	44
6	CIENCIAS ADMINISTRATIVAS	61	21	82	2	0	2	84
7	CIENCIAS DE LA COMUNICACIÓN	16	10	26	0	0	0	26
8	CONTABILIDAD	90	41	131	2	0	2	133
9	DERECHO	24	25	49	0	0	0	49
10	ECONOMIA	76	47	123	2	1	3	126
11	EDUCACION	43	30	73	7	11	18	91
12	ENFERMERIA	49	6	55	1	1	2	57
13	FARMACIA Y BIOQUIMICA	22	11	33	0	0	0	33
14	FISICA	1	0	1	0	0	0	1
15	HISTORIA	11	1	12	0	0	0	12
16	ING. CIVIL	12	62	74	0	0	0	74
17	ING. DE MINAS	3	14	17	0	0	0	17
18	ING. ELECTRICA	8	20	28	0	0	0	28
19	ING. ELECTRONICA	2	5	7	0	0	0	7
20	ING. GEOLOGICA	14	13	27	0	0	0	27
21	ING. INFORMATICA Y DE SISTEMAS	11	14	25	0	0	0	25
22	ING. MECANICA	1	12	13	0	0	0	13
23	ING. METALURGICA	1	6	7	0	0	0	7
24	ING. QUIMICA	8	4	12	0	0	0	12
25	MATEMATICA	2	8	10	0	0	0	10
26	MEDICINA HUMANA	11	31	42	0	0	0	42
27	ODONTOLOGIA	20	13	33	0	1	1	34
28	QUIMICA	2	1	3	0	0	0	3
29	TURISMO	38	47	85	12	8	20	105
30	ZOOTECNIA	27	8	35	1	1	2	37
SUB TOTAL		656	543	1199	29	25	54	1253
SEDES								
31	AGRONOMIA TROPICAL - QUILLAB.	27	50	77	1	1	2	79
32	ING. AGROINDUSTRIAL - SICUANI	2	3	5	0	0	0	5
33	EDUCACION - CANAS	0	3	3	0	0	0	3
34	EDUCACION - ESPINAR	0	0	0	0	0	0	0
35	ING. AGROP. - ANDAHUAYLAS	5	12	17	0	0	0	17
36	ING. AGROP. - SANTO TOMAS	1	1	2	0	0	0	2
37	ING. INDS. ALIMENT. - QUILLAB.	4	0	4	0	0	0	4
38	ING. FORESTAL - PTO. MALDONADO	0	0	0	0	0	0	0
39	OBSTETRICIA - ANDAHUAYLAS	39	4	43	3	0	3	46
40	POST GRADO	85	115	200	20	24	44	244
41	SEGUNDA ESPECIALIDAD	28	15	43	19	13	32	75
TOTAL		847	746	1593	72	63	135	1728
Porcentaje %				92.19			7.81	100.00

FUENTE: Registro de Grados y Titulos.

Elaborado por el Area de Estadística.

Compendio Estadístico N° 32

CUADRO N° 125

TITULADOS QUE TRABAJAN Y NO TRABAJAN, SEGÚN CARRERAS PROFESIONALES 2017

N°	CARRERA PROFESIONAL	SI			NO			TOTAL
		F	M	T	F	M	T	
1	AGRONOMIA	14	26	40	6	5	11	51
2	ANTROPOLOGIA	14	9	23	9	3	12	35
3	ARQUEOLOGIA	13	10	23	3	1	4	27
4	ARQUITECTURA	14	24	38	3	2	5	43
5	BIOLOGIA	28	13	41	2	1	3	44
6	CIENCIAS ADMINISTRATIVAS	44	15	59	19	6	25	84
7	CIENCIAS DE LA COMUNICACIÓN	15	8	23	1	2	3	26
8	CONTABILIDAD	78	34	112	14	7	21	133
9	DERECHO	23	24	47	1	1	2	49
10	ECONOMIA	58	32	90	20	16	36	126
11	EDUCACION	40	32	72	10	9	19	91
12	ENFERMERIA	33	3	36	17	4	21	57
13	FARMACIA Y BIOQUIMICA	12	8	20	10	3	13	33
14	FISICA	1	0	1	0	0	0	1
15	HISTORIA	6	1	7	5	0	5	12
16	ING. CIVIL	10	48	58	2	14	16	74
17	ING. DE MINAS	3	13	16	0	1	1	17
18	ING. ELECTRICA	7	15	22	1	5	6	28
19	ING. ELECTRONICA	2	5	7	0	0	0	7
20	ING. GEOLOGICA	14	13	27	0	0	0	27
21	ING. INFORMATICA Y DE SISTEMAS	11	11	22	0	3	3	25
22	ING. MECANICA	1	12	13	0	0	0	13
23	ING. METALURGICA	1	6	7	0	0	0	7
24	ING. QUIMICA	7	4	11	1	0	1	12
25	MATEMATICA	2	8	10	0	0	0	10
26	MEDICINA HUMANA	10	25	35	1	6	7	42
27	ODONTOLOGIA	10	11	21	10	3	13	34
28	QUIMICA	2	1	3	0	0	0	3
29	TURISMO	40	48	88	10	7	17	105
30	ZOOTECNIA	20	7	27	8	2	10	37
SUB TOTAL		533	466	999	153	101	254	1253
SEDES								
31	AGRONOMIA TROPICAL - QUILLAB.	22	39	61	6	12	18	79
32	ING. AGROINDUSTRIAL - SICUANI	2	3	5	0	0	0	5
33	EDUCACION - CANAS	0	0	0	0	3	3	6
34	EDUCACION - ESPINAR	0	0	0	0	0	0	0
35	ING. AGROP. - ANDAHUAYLAS	4	11	15	1	1	2	17
36	ING. AGROP.-SANTO TOMAS	1	1	2	0	0	0	2
37	ING. INDS. ALIMENT. - QUILLAB.	4	0	4	0	0	0	4
38	ING. FORESTAL - PTO. MALDONADO	0	0	0	0	0	0	0
39	OBSTETRICIA - ANDAHUAYLAS	32	4	36	10	0	10	46
40	POST GRADO	85	115	200	20	24	44	244
41	SEGUNDA ESPECIALIDAD	28	18	46	19	10	29	75
TOTAL		711	657	1368	209	151	360	1728
Porcentaje %				79.17			20.83	100.00

FUENTE: Registro de Grados y Titulos.

Elaborado por el Area de Estadística.

Compendio Estadístico N° 32

CUADRO N° 126

TITULADOS POR EL VINCULO LABORAL CON SU ENTIDAD, SEGÚN CARRERA PROFESIONAL 2017

N°	CARRERA PROFESIONAL	DESIGNADO			NOMBRADO			CONTRATADO			ELECTO			INDEPENDIENTE			TOTAL
		F	M	T	F	M	T	F	M	T	F	M	T	F	M	T	
1	AGRONOMIA	1	0	1	0	1	1	14	21	35	1	0	1	4	9	13	51
2	ANTROPOLOGIA	0	0	0	0	0	0	13	7	20	0	0	0	10	5	15	35
3	ARQUEOLOGIA	1	1	2	0	0	0	6	5	11	0	0	0	9	5	14	27
4	ARQUITECTURA	2	0	2	1	0	1	4	13	17	0	0	0	10	13	23	43
5	BIOLOGIA	2	1	3	0	0	0	20	8	28	0	0	0	8	5	13	44
6	CIENCIAS ADMINISTRATIVAS	0	0	0	3	2	5	37	12	49	3	0	3	20	7	27	84
7	CIENCIAS DE LA COMUNICACIÓN	0	0	0	1	2	3	11	6	17	0	0	0	4	2	6	26
8	CONTABILIDAD	0	1	1	3	2	5	60	27	87	0	0	0	29	11	40	133
9	DERECHO	2	1	3	3	1	4	14	16	30	0	0	0	5	7	12	49
10	ECONOMIA	4	1	5	2	2	4	36	23	59	0	0	0	36	22	58	126
11	EDUCACION	1	1	2	0	1	1	38	26	64	0	0	0	11	13	24	91
12	ENFERMERIA	0	0	0	1	0	1	33	3	36	0	0	0	16	4	20	57
13	FARMACIA Y BIOQUIMICA	0	0	0	1	1	2	10	4	14	0	0	0	11	6	17	33
14	FISICA	0	0	0	0	0	0	1	0	1	0	0	0	0	0	0	1
15	HISTORIA	0	0	0	0	0	0	6	0	6	0	0	0	5	1	6	12
16	ING. CIVIL	1	2	3	0	0	0	8	38	46	0	0	0	3	22	25	74
17	ING. DE MINAS	0	1	1	0	0	0	3	7	10	0	0	0	0	6	6	17
18	ING. ELECTRICA	0	0	0	0	0	0	3	27	30	0	0	0	5	3	8	38
19	ING. ELECTRONICA	0	0	0	0	0	0	0	3	3	0	0	0	2	2	4	7
20	ING. GEOLOGICA	0	0	0	0	0	0	13	13	26	0	0	0	1	0	1	27
21	ING. INFORMATICA Y DE SISTEMAS	1	0	1	0	0	0	5	5	10	0	0	0	5	9	14	25
22	ING. MECANICA	0	0	0	0	0	0	1	10	11	0	0	0	0	2	2	13
23	ING. METALURGICA	0	0	0	0	0	0	1	6	7	0	0	0	0	0	0	7
24	ING. QUIMICA	0	0	0	0	0	0	5	4	9	0	0	0	3	0	3	12
25	MATEMATICA	0	0	0	0	0	0	2	4	6	0	0	0	0	4	4	10
26	MEDICINA HUMANA	1	0	1	0	1	1	5	23	28	0	0	0	6	6	12	42
27	ODONTOLOGIA	1	0	1	3	2	5	8	6	14	0	0	0	8	6	14	34
28	QUIMICA	0	0	0	0	0	0	2	1	3	0	0	0	0	0	0	3
29	TURISMO	0	0	0	2	5	7	1	15	16	0	0	0	47	35	82	105
30	ZOOTECNIA	0	0	0	0	0	0	1	5	6	0	0	0	27	4	31	37
	SUB TOTAL	17	9	26	20	20	40	361	338	699	4	0	4	285	209	494	1253
	SEDES																
31	AGRONOMIA TROPICAL - QUILLAB.	1	5	6	0	1	1	23	32	55	0	0	0	4	13	17	79
32	ING. AGROINDUSTRIAL - SICUANI	0	0	0	0	0	0	2	3	5	0	0	0	0	0	0	5
33	EDUCACION - CANAS	0	0	0	0	0	0	0	0	0	0	0	0	0	3	3	3
34	EDUCACION - ESPINAR	0	0	0	0	0	0	0	0	0	0	0	0	0	0	0	0
35	ING. AGROP. - ANDAHUAYLAS	0	1	1	0	1	1	3	8	11	0	0	0	2	2	4	17
36	ING. AGROP.-SANTO TOMAS	0	0	0	0	0	0	1	1	2	0	0	0	0	0	0	2
37	ING. INDS. ALIMENT. - QUILLAB.	0	0	0	0	0	0	2	0	2	0	0	0	2	0	2	4
38	ING. FORESTAL - PTO. MALDONADO	0	0	0	0	0	0	0	0	0	0	0	0	0	0	0	0
39	OBSTETRICIA - ANDAHUAYLAS	2	0	2	3	0	3	20	1	21	0	0	0	17	3	20	46
40	POST GRADO	0	0	0	45	65	110	5	0	5	0	15	15	55	59	114	244
41	SEGUNDA ESPECIALIDAD	2	21	23	10	1	11	0	2	2	0	1	1	35	3	38	75
	TOTAL	22	36	58	78	88	166	417	385	802	4	16	20	400	292	692	1738

FUENTE: Registro de Grados y Titulos.

CUADRO N 127

Compendio Estadístico N° 32

TITULADOS POR FUNCION QUE CUMPLE EN SU CENTRO DE TRABAJO, SEGÚN CARRERA PROFESIONAL 2017

N°	CARRERA PROFESIONAL	PROFESIONAL			DIRECTIVO			TECNICO			AUXILIAR			OTROS			TOTAL
		F	M	T	F	M	T	F	M	T	F	M	T	F	M	T	
1	AGRONOMIA	11	11	22	0	0	0	4	13	17	1	0	1	4	7	11	51
2	ANTROPOLOGIA	14	9	23	1	0	1	1	0	1	1	0	1	6	3	9	35
3	ARQUEOLOGIA	7	7	14	0	0	0	1	1	2	3	0	3	5	3	8	27
4	ARQUITECTURA	10	11	21	0	1	1	6	10	16	0	1	1	1	3	4	43
5	BIOLOGIA	18	12	30	0	0	0	5	1	6	0	0	0	7	1	8	44
6	CIENCIAS ADMINISTRATIVAS	28	10	38	1	1	2	2	1	3	15	3	18	17	6	23	84
7	CIENCIAS DE LA COMUNICACIÓN	6	5	11	3	0	3	2	3	5	2	2	4	3	0	3	26
8	CONTABILIDAD	41	16	57	3	2	5	4	3	7	25	11	36	19	9	28	133
9	DERECHO	11	13	24	0	0	0	0	1	1	8	8	16	5	3	8	49
10	ECONOMIA	34	18	52	2	1	3	8	2	10	8	11	19	26	16	42	126
11	EDUCACION CUSCO	36	20	56	0	1	1	2	1	3	4	2	6	8	17	25	91
12	ENFERMERIA	28	3	31	0	0	0	3	0	3	2	0	2	17	4	21	57
13	FARMACIA Y BIOQUIMICA	9	7	16	0	0	0	1	0	1	1	1	2	11	3	14	33
14	FISICA	1	0	1	0	0	0	0	0	0	0	0	0	0	0	0	1
15	HISTORIA	7	1	8	0	0	0	0	0	0	0	0	0	4	0	4	12
16	ING. CIVIL	5	34	39	1	3	4	4	8	12	0	0	0	2	17	19	74
17	ING. DE MINAS	2	7	9	0	1	1	0	4	4	0	0	0	1	2	3	17
18	ING. ELECTRICA	2	15	17	0	0	0	1	5	6	0	0	0	5	0	5	28
19	ING. ELECTRONICA	2	4	6	0	0	0	0	1	1	0	0	0	0	0	0	7
20	ING. GEOLOGICA	11	10	21	0	0	0	2	2	4	1	0	1	0	1	1	27
21	ING. INFORMATICA Y DE SISTEMAS	7	8	15	1	1	2	1	0	1	1	0	1	1	5	6	25
22	ING. MECANICA	0	0	0	0	0	0	1	8	9	0	4	4	0	0	0	13
23	ING. METALURGICA	1	6	7	0	0	0	0	0	0	0	0	0	0	0	0	7
24	ING. QUIMICA	7	3	10	0	0	0	0	0	0	0	0	0	1	1	2	12
25	MATEMATICA	2	4	6	0	0	0	0	3	3	0	1	1	0	0	0	10
26	MEDICINA HUMANA	5	18	23	0	0	0	3	10	13	0	0	0	3	3	6	42
27	ODONTOLOGIA	12	8	20	0	1	1	6	0	6	1	0	1	1	5	6	34
28	QUIMICA	0	0	0	0	0	0	0	0	0	0	0	0	2	1	3	3
29	TURISMO	5	9	14	0	0	0	0	0	0	0	0	0	40	51	91	105
30	ZOOTECNIA	1	1	2	0	0	0	0	0	0	0	0	0	27	8	35	37
	SUB TOTAL	323	270	593	12	12	24	57	77	134	73	44	117	216	169	385	1253
	SEDES																
31	AGRONOMIA TROPICAL - QUILLAB.	10	22	32	0	1	1	12	16	28	0	1	1	6	11	17	79
32	ING. AGROINDUSTRIAL - SICUANI	2	3	5	0	0	0	0	0	0	0	0	0	0	0	0	5
33	EDUCACION - CANAS	0	0	0	0	0	0	0	0	0	0	3	3	0	0	0	3
34	EDUCACION - ESPINAR	0	0	0	0	0	0	0	0	0	0	0	0	0	0	0	0
35	ING. AGROP. - ANDAHUAYLAS	3	10	13	0	0	0	0	0	0	0	1	1	2	1	3	17
36	ING. AGROP. - SANTO TOMAS	0	0	0	0	0	0	1	1	2	0	0	0	0	0	0	2
37	ING. INDS. ALIMENT. - QUILLAB.	3	0	3	0	0	0	1	0	1	0	0	0	0	0	0	4
38	ING. FORESTAL - PTO. MALDONADO	0	0	0	0	0	0	0	0	0	0	0	0	0	0	0	0
39	OBSTETRICIA - ANDAHUAYLAS	26	0	26	0	0	0	5	0	5	0	2	2	11	2	13	46
40	POST GRADO	65	45	110	0	0	0	8	35	43	0	15	15	32	44	76	244
41	SEGUNDA ESPECIALIDAD	21	15	36	1	0	1	15	5	20	0	7	7	10	1	11	75
	TOTAL	453	365	818	13	13	26	99	134	233	73	73	146	277	228	505	1728

FUENTE: Registro de Grados y Titulos.

Compendio Estadístico N° 32

CUADRO N° 128
TITULADOS POR SECTOR DONDE LABORA, SEGÚN CARRERA PROFESIONAL 2017

N°	CARRERA PROFESIONAL	PUBLICO			PRIVADO			ONG			INDEPENDIENTE			TOTAL
		F	M	T	F	M	T	F	M	T	F	M	T	
1	AGRONOMIA	13	18	31	4	5	9	0	1	1	3	7	10	51
2	ANTROPOLOGIA	7	5	12	6	1	7	1	3	4	9	3	12	35
3	ARQUEOLOGIA	8	5	13	3	1	4	1	0	1	4	5	9	27
4	ARQUITECTURA	6	11	17	4	6	10	0	0	0	7	9	16	43
5	BIOLOGIA	8	9	17	10	2	12	3	0	3	9	3	12	44
6	CIENCIAS ADMINISTRATIVAS	17	4	21	23	12	35	1	0	1	22	5	27	84
7	CIENCIAS DE LA COMUNICACIÓN	2	5	7	9	5	14	1	0	1	4	0	4	26
8	CONTABILIDAD	22	13	35	17	22	39	2	2	4	51	4	55	133
9	DERECHO	9	10	19	13	10	23	0	0	0	2	5	7	49
10	ECONOMIA	32	21	53	19	9	28	0	0	0	27	18	45	126
11	EDUCACION	24	16	40	17	14	31	0	0	0	9	11	20	91
12	ENFERMERIA	24	2	26	7	1	8	1	0	1	18	4	22	57
13	FARMACIA Y BIOQUIMICA	4	2	6	10	4	14	0	0	0	8	5	13	33
14	FISICA	1	0	1	0	0	0	0	0	0	0	0	0	1
15	HISTORIA	1	1	2	4	0	4	0	0	0	6	0	6	12
16	ING. CIVIL	5	18	23	5	25	30	0	0	0	2	19	21	74
17	ING. DE MINAS	1	8	9	1	3	4	0	0	0	1	3	4	17
18	ING. ELECTRICA	3	10	13	0	0	0	0	12	12	3	0	3	28
19	ING. ELECTRONICA	2	2	4	0	1	1	0	0	0	0	2	2	7
20	ING. GEOLOGICA	2	4	6	11	8	19	0	0	0	1	1	2	27
21	ING. INFORMATICA Y DE SISTEMAS	3	1	4	6	5	11	0	0	0	2	8	10	25
22	ING. MECANICA	0	0	0	1	10	11	0	0	0	0	2	2	13
23	ING. METALURGICA	0	2	2	1	4	5	0	0	0	0	0	0	7
24	ING. QUIMICA	0	1	1	5	3	8	0	0	0	3	0	3	12
25	MATEMATICA	1	4	5	1	2	3	0	0	0	0	2	2	10
26	MEDICINA HUMANA	2	15	17	4	12	16	0	0	0	5	4	9	42
27	ODONTOLOGIA	3	3	6	9	4	13	0	1	1	8	6	14	34
28	QUIMICA	0	0	0	2	0	2	0	1	1	0	0	0	3
29	TURISMO	3	1	4	3	0	3	0	0	0	44	54	98	105
30	ZOOTECNIA	0	0	0	1	1	2	0	0	0	27	8	35	37
SUB TOTAL		203	191	394	196	170	366	10	20	30	275	188	463	1253
SEDES														
31	AGRONOMIA TROPICAL - QUILLAB.	20	31	51	2	6	8	1	1	2	5	13	18	79
32	ING. AGROINDUSTRIAL - SICUANI	2	2	4	0	1	1	0	0	0	0	0	0	5
33	EDUCACION - CANAS	0	0	0	0	0	0	0	0	0	0	3	3	3
34	EDUCACION - ESPINAR	0	0	0	0	0	0	0	0	0	0	0	0	0
35	ING. AGROP. - ANDAHUAYLAS	0	0	0	3	10	13	0	0	0	2	2	4	17
36	ING. AGROP.-SANTO TOMAS	0	0	0	1	1	2	0	0	0	0	0	0	2
37	ING. INDS. ALIMENT. - QUILLAB.	1	0	1	3	0	3	0	0	0	0	0	0	4
38	ING. FORESTAL - PTO. MALDONADO	0	0	0	0	0	0	0	0	0	0	0	0	0
39	OBSTETRICIA - ANDAHUAYLAS	11	0	11	17	4	21	1	0	1	13	0	13	46
40	POST GRADO	30	55	85	8	40	48	0	0	0	67	44	111	244
41	SEGUNDA ESPECIALIDAD	20	20	40	18	0	18	0	0	0	9	8	17	75
TOTAL		287	299	586	248	232	480	12	21	33	371	258	629	1728

FUENTE: Registro de Grados y Titulos.

Compendio Estadístico N° 32

CUADRO N° 129

TITULADOS QUE LOGRARÓN TRABAJAR EN SU PROFESIÓN, SEGÚN CARRERA PROFESIONAL 2017

N°	CARRERA PROFESIONAL	SI			NO			TOTAL
		F	M	T	F	M	T	
1	AGRONOMIA	12	19	31	8	12	20	51
2	ANTROPOLOGIA	13	7	20	10	5	15	35
3	ARQUEOLOGIA	8	5	13	8	6	14	27
4	ARQUITECTURA	12	20	32	5	6	11	43
5	BIOLOGIA	22	13	35	8	1	9	44
6	CIENCIAS ADMINISTRATIVAS	47	14	61	16	7	23	84
7	CIENCIAS DE LA COMUNICACIÓN	14	7	21	2	3	5	26
8	CONTABILIDAD	71	34	105	21	7	28	133
9	DERECHO	20	20	40	4	5	9	49
10	ECONOMIA	52	27	79	26	21	47	126
11	EDUCACION	36	29	65	14	12	26	91
12	ENFERMERIA	28	3	31	22	4	26	57
13	FARMACIA Y BIOQUIMICA	10	4	14	12	7	19	33
14	FISICA	1	0	1	0	0	0	1
15	HISTORIA	3	1	4	8	0	8	12
16	ING. CIVIL	9	44	53	3	18	21	74
17	ING. DE MINAS	3	13	16	0	1	1	17
18	ING. ELECTRICA	0	0	0	8	20	28	28
19	ING. ELECTRONICA	2	5	7	0	0	0	7
20	ING. GEOLOGICA	14	10	24	0	3	3	27
21	ING. INFORMATICA Y DE SISTEMAS	7	9	16	4	5	9	25
22	ING. MECANICA	0	0	0	1	12	13	13
23	ING. METALURGICA	1	6	7	0	0	0	7
24	ING. QUIMICA	7	3	10	1	1	2	12
25	MATEMATICA	2	5	7	0	3	3	10
26	MEDICINA HUMANA	8	24	32	3	7	10	42
27	ODONTOLOGIA	12	10	22	8	4	12	34
28	QUIMICA	0	0	0	2	1	3	3
29	TURISMO	7	5	12	43	50	93	105
30	ZOOTECNIA	4	1	5	24	8	32	37
SUB TOTAL		425	338	763	261	229	490	1253
SEDES								
31	AGRONOMIA TROPICAL - QUILLAB.	21	38	59	7	3	10	69
32	ING. AGROINDUSTRIAL - SICUANI	2	3	5	0	0	0	5
33	EDUCACION - CANAS	0	0	0		0	3	3
34	EDUCACION - ESPINAR	0	0	0		0	0	0
35	ING. AGROP. - ANDAHUAYLAS	4	10	14	1	2	3	17
36	ING. AGROP.-SANTO TOMAS	0	0	0	1	1	2	2
37	ING. INDS. ALIMENT. - QUILLAB.	4	0	4	0	0	0	4
38	ING. FORESTAL - PTO. MALDONADO	0	0	0	0	0	0	0
39	OBSTETRICIA - ANDAHUAYLAS	26	4	30	16	0	16	46
40	POST GRADO	30	50	80	75	89	164	244
41	SEGUNDA ESPECIALIDAD	25	20	45	22	8	30	75
TOTAL		537	463	1000	383	332	715	1718
Porcentaje %				58.21			41.62	100.00

FUENTE: Registro de Grados y Títulos.

Elaborado por el Area de Estadística.

Compendio Estadístico N° 32

CUADRO N° 130

TITULADOS POR EL TIEMPO EN QUE LOGRO TRABAJAR EN SU PROFESIÓN , SEGÚN CARRERA PROFESIONAL 2017

N°	CARRERA PROFESIONAL	1 AÑO			1 A 2 AÑOS			3 A MAS AÑOS			NO ENCONTRO TRABAJO			TOTAL
		F	M	T	F	M	T	F	M	T	F	M	T	
1	AGRONOMIA	12	19	31	2	5	7	2	2	4	3	6	9	51
2	ANTROPOLOGIA	13	7	20	2	2	4	2	1	3	6	2	8	35
3	ARQUEOLOGIA	8	5	13	2	0	2	2	3	5	4	3	7	27
4	ARQUITECTURA	12	20	32	1	1	2	3	3	6	1	2	3	43
5	BIOLOGIA	22	13	35	3	0	3	4	0	4	1	1	2	44
6	CIENCIAS ADMINISTRATIVAS	47	14	61	2	3	5	4	1	5	10	3	13	84
7	CIENCIAS DE LA COMUNICACIÓN	14	7	21	1	1	2	0	1	1	1	1	2	26
8	CONTABILIDAD	71	34	105	7	1	8	2	3	5	12	3	15	133
9	DERECHO	20	20	40	2	2	4	1	2	3	1	1	2	49
10	ECONOMIA	52	27	79	5	4	9	3	3	6	18	14	32	126
11	EDUCACION	36	29	65	4	2	6	3	4	7	6	7	13	91
12	ENFERMERIA	28	3	31	5	0	5	3	0	3	14	4	18	57
13	FARMACIA Y BIOQUIMICA	10	4	14	0	2	2	2	2	4	10	3	13	33
14	FISICA	0	0	0	0	0	0	1	0	1	0	0	0	1
15	HISTORIA	3	1	4	3	0	3	0	0	0	5	0	5	12
16	ING. CIVIL	9	44	53	0	2	2	1	5	6	2	11	13	74
17	ING. DE MINAS	3	13	16	0	0	0	0	0	0	0	1	1	17
18	ING. ELECTRICA	0	0	0	3	18	21	0	0	0	5	2	7	28
19	ING. ELECTRONICA	2	5	7	0	0	0	0	0	0	0	0	0	7
20	ING. GEOLOGICA	14	10	24	0	2	2	0	0	0	0	1	1	27
21	ING. INFORMATICA Y DE SISTEMAS	7	9	16	3	1	4	1	1	2	0	3	3	25
22	ING. MECANICA	0	0	0	1	0	1	0	8	8	0	4	4	13
23	ING. METALURGICA	1	2	3	0	2	2	0	0	0	0	2	2	7
24	ING. QUIMICA	7	3	10	0	1	1	0	0	0	1	0	1	12
25	MATEMATICA	2	5	7	0	1	1	0	2	2	0	0	0	10
26	MEDICINA HUMANA	8	24	32	1	2	3	0	3	3	2	2	4	42
27	ODONTOLOGIA	12	10	22	1	0	1	0	2	2	7	2	9	34
28	QUIMICA	0	0	0	0	0	0	0	0	0	2	1	3	3
29	TURISMO	7	6	13	0	1	1	0	0	0	43	48	91	105
30	ZOOTECNIA	4	1	5	0	0	0	0	0	0	24	8	32	37
SUB TOTAL		424	335	759	48	53	101	34	46	80	178	135	313	1253
SEDES														
31	AGRONOMIA TROPICAL - QUILLAB.	21	38	59	0	3	3	2	0	2	5	10	15	79
32	ING. AGROINDUSTRIAL - SICUANI	2	3	5	0	0	0	0	0	0	0	0	0	5
33	EDUCACION - CANAS	2	3	5	0	0	0	0	0	0	0	3	3	3
34	EDUCACION - ESPINAR	2	3	5	0	0	0	0	0	0	0	0	0	0
35	ING. AGROP. - ANDAHUAYLAS	4	10	14	0	0	0	1	1	2	1	0	1	17
36	ING.AGROP.-SANTO TOMAS	0	0	0	0	0	0	1	1	2	0	0	0	2
37	ING. INDS. ALIMENT. - QUILLAB.	4	0	4	0	0	0	0	0	0	0	0	0	4
38	ING. FORESTAL - PTO. MALDONADO	0	0	0	0	0	0	0	0	0	0	0	0	0
39	OBSTETRICIA - ANDAHUAYLAS	26	6	32	5	0	5	3	0	3	3	3	6	46
40	POST GRADO	25	50	75	13	10	23	0	23	23	67	56	123	244
41	SEGUNDA ESPECIALIDAD	25	15	40	13	5	18	6	0	6	3	8	11	75
TOTAL		535	463	998	79	71	150	47	71	118	257	215	472	1738

FUENTE: Registro de Grados y Titulos.



DOCENTES NOMBRADOS Y CONTRATADOS

AÑO: 2017

Compendio Estadístico N° 32

CUADRO N° 131

1

DOCENTES NOMBRADOS POR DEPARTAMENTOS ACADEMICOS AÑO: 2017

N°	DEPARTAMENTOS ACADEMICOS	M	F	TOTAL
1	AGRICULTURA	15	4	19
2	AGRONOMIA TROPICAL	12	6	18
3	ANTROPOLOGIA Y ARQUEOLOGIA	14	7	21
4	ARQUITECTURA Y ARTES PLASTICAS	20	7	27
5	BIOLOGIA	15	24	39
6	CIENCIAS ADMINISTRATIVAS	18	3	21
7	CIENCIAS CONTABLES Y FINANCIER.	16	4	20
8	CIENCIAS DE LA COMUNICACIÓN	10	5	15
9	CIENCIAS DEL DESARROLLO	3	0	3
10	CIENCIAS FORESTALES Y MEDIO AMBIENTE	4	0	4
11	DERECHO Y CIENCIAS POLITICAS	16	4	20
12	ECONOMIA	23	5	28
13	EDUCACION	16	7	23
14	EDUCACION (CANAS)	1	1	2
15	EDUCACION (ESPINAR)	2	1	3
16	ENFERMERIA	2	17	19
17	FARMACIA	4	9	13
18	FILOSOFIA Y PSICOLOGIA	11	3	14
19	FISICA	28	9	37
20	GANADERIA	23	0	23
21	GEOGRAFIA	7	0	7
22	GEOLOGIA	21	1	22
23	HISTORIA	7	3	10
24	INFORMATICA Y SISTEMAS	19	4	23
25	ING. CIVIL	33	3	36
26	ING. DE MINAS	15	0	15
27	ING. ELECTRICA	20	1	21
28	ING. ELECTRONICA	7	0	7
29	ING. MECANICA	12	0	12
30	ING. METALURGICA	15	1	16
31	ING. QUIMICA	14	4	18
32	ING. PETROQUIMICA	0	0	0
33	INGENIERIA AGROINDUSTRIAL	9	7	16
34	ING,AGROPECUARIA - SANTO TOMAS	0	1	1
35	LINGÜÍSTICA	4	3	7
36	MATEMATICA Y ESTADISTICA	38	17	55
37	MEDICINA HUMANA	37	7	44
38	MEDICINA VETERINARIA -ESPINAR	1	0	1
39	MEDICINA VETERINARIA - SICUANI	0	0	0
40	ODONTOLOGIA	11	6	17
41	QUIMICA	10	17	27
42	TURISMO	9	5	14
TOTAL		542	196	738
Porcentaje %		73.44	26.56	100

F UENTE: Equipo de Remuneraciones.- Elaboración Unidad de Estadística.-

Compendio Estadístico N° 32

CUADRO N° 132
PERSONAL DOCENTE NOMBRADO POR CATEGORIA, DEDICACION Y GENERO SEGUN CARRERAS PROFESIONALES 2017

N°	ESCUELAS PROFESIONALES	PRINCIPAL												ASOCIADO												TOTAL					
		DE			TC			TP20h			TP10h			DE			TC			TP20h			TP10h								
		M	F	T	M	F	T	M	F	T	M	F	T	M	F	T	M	F	T	M	F	T	M	F	T	M	F	T			
1	AGRICULTURA	12	2	14	2	0	2			0			0	1	0	1	1	0	1			0			0	16	2	18			
2	AGRONOMIA TROPICAL	3	1	4			0			0			0	3	0	3	3	2	5			0			0	9	3	12			
3	ANTROP. Y SOCIOLOGIA	5	1	6	0	1	1			0			0	1	0	1	4	3	7	0	1	1	1	0	1	11	5	17			
4	ARQUEOLOGIA			0			0			0			0			0			0						0	0	0	0			
5	ARQUITECTURA Y ARTES PLASTICAS	11	4	15			0			0			0	6	0	6	3	1	4			0			0	20	5	25			
6	BIOLOGIA	10	9	19			0			0			0	3	7	10	0	3	3			0			0	13	19	32			
7	CIENCIAS ADMINISTRATIVAS	11	1	12	3	0	3			0			0	0	1	1	1	0	1			0			0	15	2	17			
8	CIENCIAS CONTABLES Y FINANCIER.	8	1	9	1	0	1			0			0			0	3	1	4			0	1	0	1	13	2	15			
9	CIENCIAS DE LA COMUNICACIÓN	6	2	8	0	1	1			0	0	1	1	1	0	1	2	1	3			0			0	9	4	14			
10	CIENCIAS DEL DESARROLLO			0			0			0			0			0	1	0	1			0			0	1	0	1			
11	CIENCIAS FORESTALES Y MEDIO AMBIENTE	2	0	2	1	0	1			0			0			0			0			0			0	3	0	3			
12	DERECHO Y CIENCIAS POLITICAS	1	0	1	2	1	3			0	2	0	2			0	2	1	3	1	0	1	4	1	5	12	2	15			
13	ECONOMIA	11	5	16	6	0	6			0			0	1	0	1	4	0	4			0			0	22	5	27			
14	EDUCACION	9	5	14	6	1	7			0			0			0	1	0	1			0			0	16	5	22			
15	ENFERMERIA	1	12	13			0			0			0	1	1	2			0			0			0	2	13	15			
16	FARMACIA	1	3	4			0			0			0	1	1	2	1	3	4	1	0	1			0	4	7	11			
17	FILOSOFIA Y PSICOLOGIA	3	1	4	2	1	3			0			0	1	1	2	2	0	2	1	0	1			0	9	2	12			
18	FISICA	8	1	9	3	0	3			0			0	3	1	4	6	6	12			0			0	20	8	28			
19	GANADERIA	14	0	14	2	0	2			0			0	3	0	3	2	0	2			0			0	21	0	21			
20	GEOGRAFIA	3	0	3	3	0	3			0			0			0			0			0			0	6	0	6			
21	ING. GEOLOGICA	12	1	13			0			0			0	2	0	2	2	0	2			0	1	0	1	17	1	18			
22	HISTORIA	4	0	4			0			0			0	1	0	1	1	1	2			0			0	6	1	7			
23	INFORMATICA	4	1	5	4	0	4			0			0	1	1	2	7	0	7	0	1	1	1	0	1	17	3	20			
24	ING. CIVIL	20	1	21			0			0			0	2	0	2	6	1	7			0			0	28	2	30			
25	ING. DE MINAS	8	0	8	1	0	1			0	1	0	1	6	0	6		0	0			0			0	16	0	16			
26	ING. ELECTRICA	8	0	8	1	0	1			0			0	5	0	5	1	1	2			0			0	15	1	16			
27	ING. ELECTRONICA			0			0			0			0	2	0	2	2	0	2			0			0	4	0	4			
28	ING. MECANICA	2	0	2	1	0	1			0			0	2	0	2	3	0	3			0			0	8	0	8			
29	ING. METALURGICA	9	0	9			0			0			0	5	1	6			0			0			0	14	1	15			
30	ING. QUIMICA	6	3	9	2	0	2			0			0	2	0	2			0			0	1	0	1	11	3	14			
31	INGENIERIA AGROINDUSTRIAL	2	3	5	3	1	4			0			0			0	2	1	3			0			0	7	4	12			
32	LINGÜÍSTICA	2	2	4			0			0			0			0	2	0	2			0			0	4	2	6			
33	MATEMATICA Y ESTADISTICA	13	9	22	5	0	5			0			0	3	0	3	7	7	14			0			0	28	16	44			
34	MEDICINA HUMANA			0	3	1	4	7	1	8	1	0	1			0	1	1	2	15	1	16			0	27	3	31			
35	MEDICINA VETERINARIA (ESPINAR)			0			0			0			0			0			0			0			0	0	0	0			
36	MEDICINA VETERINARIA (SICUANI)			0			0			0			0			0			0			0			0	0	0	0			
37	ODONTOLOGIA			0	0	1	1	1	1	2			0			0	2	0	2	2	0	2	2	0	2	7	1	9			
38	QUIMICA	8	12	20	1	0	1			0			0	0	1	1	0	1	1			0			0	9	14	23			
39	ING. AGROPECUARIA (SANTO TOMAS)			0			0			0			0			0	0	1	1			0			0	0	1	1			
40	EDUCACION CANAS			0			0			0			0			0			0			0			0	0	0	0			
41	EDUCACION ESPINAR			0			0			0			0			0			0			0			0	0	0	0			
42	TURISMO	1	3	4	2	1	3			0	1	0	1	1	0	1	4	0	4			0			0	9	3	13			
TOTAL		218	83	301	54	9	63	8	2	10	5	1	6	57	15	72	76	35	111	20	3	23	11	1	12	449	140	598			

Fuente: Equipo de Remuneraciones - Elaboración Unidad de Estadística.-

Compendio Estadístico N° 32

CUADRO N° 133

PERSONAL DOCENTE NOMBRADO POR CATEGORIA, DEDICACION Y GENERO SEGUN CARRERAS PROFESIONALES 2017

N°	ESCUELAS PROFESIONALES	AUXILIAR												JEFE DE PRACTICAS												TOTAL					
		DE			TC			TP20h			TP10h			DE			TC			TP20h			TP10h								
		M	F	T	M	F	T	M	F	T	M	F	T	M	F	T	M	F	T	M	F	T	M	F	T	M	F	T			
1	AGRICULTURA			0	1	1	2			0			0			0			0			0			0	1	1	2			
2	AGRONOMIA TROPICAL			0	1	2	3	2	0	2	0	1	1			0			0			0			0	3	3	6			
3	ANTROPOLOGIA Y ARQUEOLOGIA			0	3	0	3	0	1	1			0			0			0			0			0	3	1	4			
5	ARQUITECTURA Y ARTES PLASTICAS			0	1	0	1	0	1	1			0			0			0			0			0	1	1	2			
6	BIOLOGIA			0	2	1	3	0	2	2			0			0	0	2	2			0			0	2	5	7			
7	CIENCIAS ADMINISTRATIVAS			0	1	0	1			0			0			0	2	1	3			0			0	3	1	4			
8	CIENCIAS CONTABLES Y FINANCIER.			0	3	0	3	0	1	1			0			0			0	1	0	1			0	4	1	5			
9	CIENCIAS DE LA COMUNICACIÓN			0			0			0			0			0	1	0	1			0			0	1	0	1			
10	CIENCIAS DEL DESARROLLO			0	1	0	1	1	0	1			0			0			0			0			0	2	0	2			
11	CIENCIAS FORESTALES Y MEDIO AMBIENTE			0	1	0	1			0			0			0			0			0			0	1	0	1			
12	DERECHO Y CIENCIAS POLITICAS			0	2	0	2	1	0	1	1	0	1			0			0			0	0	1	1	4	1	5			
13	ECONOMIA			0			0	1	0	1			0			0			0			0			0	1	0	1			
14	EDUCACION			0	0	1	1			0			0			0			0			0			0	0	1	1			
15	ENFERMERIA			0	0	1	1	0	2	2			0			0	0	1	1			0			0	0	4	4			
16	FARMACIA			0			0	0	2	2			0			0			0			0			0	0	2	2			
17	FILOSOFIA Y PSICOLOGIA			0	1	0	1	1	0	1			0			0			0			0			0	2	0	2			
18	FISICA	0	1	1	5	1	6	1	0	1			0	1	0	1			0			0			0	7	2	9			
19	GANADERIA			0	1	0	1			0			0			0			0			0			0	1	0	1			
20	GEOGRAFIA			0			0			0			0			0			0	1	0	1			0	1	0	1			
21	ING. GEOLOGICA			0	3	0	3			0			0			0			0			0			0	3	0	3			
22	HISTORIA			0	0	2	2			0	1	0	1			0			0			0			0	1	2	3			
23	INFORMATICA			0	2	1	3			0			0			0			0			0			0	2	1	3			
24	ING. CIVIL	0	1	1	3	0	3	2	0	2			0			0			0			0			0	5	1	6			
25	ING. DE MINAS			0			0			0			0			0			0			0			0	0	0	0			
26	ING. ELECTRICA	1	0	1	2	0	2	1	0	1	1	0	1			0			0			0			0	5	0	5			
27	ING. ELECTRONICA			0	1	0	1	2	0	2			0			0			0			0			0	3	0	3			
28	ING. MECANICA			0			0	2	1	3	1	0	1			0			0			0			0	3	1	4			
29	ING. METALURGICA			0			0			0			0			0	1	0	1			0			0	1	0	1			
30	ING. QUIMICA			0	2	1	3			0			0	1	0	1			0			0			0	3	1	4			
31	INGENIERIA AGROINDUSTRIAL			0	2	1	3	0	1	1			0			0			0			0			0	2	2	4			
32	LINGÜÍSTICA			0			0	0	1	1			0			0			0			0			0	0	1	1			
33	MATEMATICA Y ESTADISTICA			0	7	1	8	1	1	2			0			0	1	0	1			0			0	9	2	11			
34	MEDICINA HUMANA			0	0	1	1	3	1	4	7	1	8			0			0			0			0	10	3	13			
35	MEDICINA VETERINARIA (ESPINAR)			0	1	0	1			0			0			0			0			0			0	1	0	1			
36	MEDICINA VETERINARIA (SICUANI)			0			0			0			0			0			0			0			0	0	0	0			
37	ODONTOLOGIA			0			0	4	4	8			0			0			0			0			0	4	4	8			
38	QUIMICA			0	0	3	3			0			0			0	0	1	1			0			0	0	4	4			
39	ING. AGROPECUARIA (SANTO TOMAS)			0			0			0			0			0			0			0			0	0	0	0			
40	EDUCACION CANAS			0	0	1	1	1	0	1			0			0			0			0			0	1	1	2			
41	EDUCACION ESPINAR			0	1	0	1	1	1	2			0			0			0			0			0	2	1	3			
42	TURISMO			0	0	1	1			0			0			0			0			0			0	0	1	1			
TOTAL		1	2	3	47	19	66	24	19	43	11	2	13	2	0	2	5	5	10	2	0	2	0	1	1	92	48	140			

Fuente: Unidad de Escalafón Pensiones .- Elaborado por el Área de Estadística

Compendio Estadístico N° 32

CUADRO N° 134

NUMERO DE DOCENTES QUE OSTENTAN GRADO ACADEMICO DE MAGISTER Y/O DOCTOR (POR FACULTADES, CATEGORIAS Y REGIMEN DE DEDICACION) AÑO : 2017

CATEGORIA	PR-DE	PR-TC	PR-TP	PR-TP	AS-DE	AS-TC	AS-TP	AS-TP	AU-DE	AU-TC	AU-TP	JP-DE	JP-TC	JP-TP	JP-TP	TOTAL	
GRADO ACADEMICO			20 HS.	10 HS.			20 HS.	10 HS.			20 HS.	10 HS.		20 HS.	10 HS.		
FACULTAD DE CIENCIAS																	
MAGISTER	36	6			7	15			2	5	2		2			75	
MAGISTER Y DOCTOR	16	3			2	7				2	1					31	
DOCTOR	2															2	
TOTAL	54	9			9	22			2	7	3		2			108	
FACULTAD DE ADMINISTRATIVAS, CONATBLES, ECONOMICAS Y TURISMO																	
MAGISTER	15	9			1	2				5	2			1		35	
MAGISTER Y DOCTOR	24	4		1	1	5										35	
DOCTOR																0	
TOTAL	39	13		1	2	7				5	2			1		70	
FACULTAD DE CIENCIAS AGRARIAS																	
MAGISTER	17	5			4	2				2	1					31	
MAGISTER Y DOCTOR	10				1	4				2						17	
DOCTOR																0	
TOTAL	27	5			5	6				4	1					48	
FACULTAD DE CIENCIAS DE LA SALUD																	
MAGISTER	4	1	7	1	2	4	2	2			4	1				28	
MAGISTER Y DOCTOR	10	4	3				2			2	6					27	
DOCTOR						1										1	
TOTAL	14	5	10	1	2	5	4	2		2	10	1				56	
FACULTAD DE DERECHO Y CIENCIAS SOCIALES																	
MAGISTER	7	2			2	2	1	2		2	3					21	
MAGISTER Y DOCTOR	5	5		1		3				1	1					16	
DOCTOR	2									1						3	
TOTAL	14	7		1	2	5	1	2		4	4					40	
FACULTAD DE EDUCACION Y CIENCIAS DE LA COMUNICACIÓN																	
MAGISTER	6	2		1	1	2				1	3					16	
MAGISTER Y DOCTOR	18	6				2				2	1					29	
DOCTOR	1															1	
TOTAL	25	8		1	1	4				3	4					46	
FACULTAD DE ARQUITECTURA E INGENIERIA CIVIL																	
MAGISTER	21				1	3				1	1					27	
MAGISTER Y DOCTOR	7								1							8	
DOCTOR						1										1	
TOTAL	28				1	4			1	1	1					36	
FACULTAD DE INGENIERIA ELECTRICA,ELECTRONICA, INFORMATICA Y MECANICA																	
MAGISTER	9	4			4	7				1		1				26	
MAGISTER Y DOCTOR	2	1		1								1				5	
DOCTOR																	
TOTAL	11	5		1	4	7				1		2				31	
FACULTAD DE INGENIERIA DE PROCESOS																	
MAGISTER	8	1								3	1					13	
MAGISTER Y DOCTOR	5	4				2										11	
DOCTOR		1														1	
TOTAL	13	6				2				3	1					25	
FACULTAD DE INGENIERIA GEOLOGICA, MINAS Y METALURGIA																	
MAGISTER	21	2			3	1										27	
MAGISTER Y DOCTOR	7				1	1										9	
DOCTOR																0	
TOTAL	28	2			4	2										36	
TOTAL GENERAL:	253	60	10	5	30	64	5	4	3	30	26	3	0	2	1	0	493

Fuente: Area de Escalafón y Pensiones.-

Compendio Estadístico N° 32

CUADRO N° 135

PERSONAL DOCENTE CONTRATADO POR GENERO, SEGÚN DPTOS.ACADEMICOS AÑO 2017

N°	DEPARTAMENTOS ACADEMICOS	TOTAL		
		M	F	T
1	AGRICULTURA	4	1	5
2	AGRONOMIA TROPICAL	5	1	6
3	ANTROPOLOGIA Y ARQUEOLOGIA	15	6	21
4	ARQUITECTURA Y ARTES PLASTICAS	6	9	15
5	BIOLOGIA	2	11	13
6	CIENCIAS ADMINISTRATIVAS	4	3	7
7	CIENCIAS DEL DESARROLLO-ANDAHUAYLAS	12	9	21
8	CIENCIAS CONTABLES Y FINANCIERAS	7	4	11
9	CIENCIAS DE LA COMUNICACIÓN	6	1	7
10	CIENCIAS FORESTALES Y MEDIO AMBIENTE	9	4	13
11	DERECHO Y CIENCIAS POLITICAS	8	5	13
12	ECONOMIA	6	2	8
13	EDUCACION	8	6	14
14	EDUCACION - Canas	9	6	15
15	EDUCACION - Espinar	14	4	18
	ESTUDIOS GENERALES	3	6	9
	ESTUDIOS GENERALES- MINEDU	38	37	75
16	ENFERMERIA	0	27	27
17	FARMACIA Y BIOQUIMICA	3	4	7
18	FILOSOFIA Y PSICOLOGIA	3	5	8
19	FISICA	16	3	19
20	GANADERIA	2	1	3
21	GEOGRAFIA	0	1	1
22	ING. GEOLOGICA	4	2	6
23	HISTORIA	6	1	7
24	INFORMATICA	11	3	14
25	ING. AGROINDUSTRIAL -SICUANI	5	4	9
26	ING.AGROPECUARIA - ANDAHUAYLAS	5	1	6
27	ING. AGROPECUARIA - STO. TOMAS	8	4	12
28	ING. CIVIL	12	0	12
29	ING. MINAS	9	0	9
30	ING.ELECTRICA	8	1	9
31	ING.ELECTRONICA	6	0	6
32	ING.MECANICA	4	1	5
33	ING.METALURGICA	2	0	2
34	ING. QUIMICA	3	0	3
35	MEDICINA VETERINARIA - SICUANI	11	2	13
36	MEDICINA VETERINARIA - ESPINAR	7	1	8
37	LINGÜÍSTICA	3	5	8
38	MATEMATICAS Y ESTADISTICA	8	2	10
39	MEDICINA HUMANA	22	16	38
40	ODONTOLOGIA	6	9	15
41	QUIMICA	3	10	13
42	TURISMO	3	3	6
TOTAL		326	221	547
Porcentaje %		59.6	40.4	100

Fuente: Equipo de Remuneraciones.- Elaboración Unidad de Estadística.

Compendio Estadístico N° 32

CUADRO N° 136
PERSONAL DOCENTE CONTRATADO POR CATEGORIA, DEDICACION Y GENERO SEGÚN DEPARTAMENTOS ACADEMICOS 2017

DEPARTAMENTOS ACADEMICOS	AUXILIAR									JEFE DE PRACTICAS												TOTAL		
	TC			TP20h			TP10h			DE			TC			TP20h			TP10h					
	M	F	T	M	F	T	M	F	T	M	F	T	M	F	T	M	F	T	M	F	T	M	F	T
AGRICULTURA	2	1	3	1	0	1	0	0	0	0	0	0	1	0	1	0	0	0	0	0	0	4	1	5
AGRONOMIA TROPICAL	3	0	3	2	1	3	0	0	0	0	0	0	0	0	0	0	0	0	0	0	5	1	6	
ANTROPOLOGIA Y ARQUEOLOGIA	1	1	2	3	0	3	11	5	16	0	0	0	0	0	0	0	0	0	0	0	15	6	21	
ARQUITECTURA Y ARTES PLASTICAS	5	2	7	0	4	4	0	1	1	0	0	0	0	0	1	2	3	0	0	0	6	9	15	
BIOLOGIA	1	3	4	0	0	0	0	0	0	0	0	0	0	2	2	1	6	7	0	0	2	11	13	
CIENCIAS ADMINISTRATIVAS	3	0	3	0	3	3	0	0	0	0	0	0	0	0	0	0	0	0	1	0	1	4	3	7
CIENCIAS DEL DESARROLLO-ANDAHUAYLAS	1	0	1	5	4	9	6	2	8	0	0	0	0	0	0	3	3	0	0	0	12	9	21	
ING. AGROPECUARIA-ANDAHUAYLAS	4	0	4	1	1	2	0	0	0	0	0	0	0	0	0	0	0	0	0	0	5	1	6	
CIENCIAS CONTABLES Y FINANCIERAS	2	2	4	2	1	3	2	1	3	0	0	0	1	0	1	0	0	0	0	0	7	4	11	
CIENCIAS DE LA COMUNICACIÓN	1	0	1	3	1	4	1	0	1	0	0	0	0	0	0	1	0	1	0	0	6	1	7	
CIENCIAS FORESTALES Y MEDIO AMBIENTE	1	1	2	1	0	1	7	3	10	0	0	0	0	0	0	0	0	0	0	0	9	4	13	
DERECHO Y CIENCIAS POLITICAS	2	1	3	5	1	6	0	0	0	0	0	0	0	1	1	1	2	3	0	0	8	5	13	
ECONOMIA	1	0	1	3	0	3	1	1	2	0	0	0	0	0	0	0	0	0	1	1	2	6	2	8
EDUCACION	3	1	4	5	5	10	0	0	0	0	0	0	0	0	0	0	0	0	0	0	8	6	14	
EDUCACION – Canas	4	1	5	4	4	8	0	0	0	0	0	0	0	1	1	1	0	1	0	0	9	6	15	
EDUCACION – Espinar	3	1	4	10	3	13	0	0	0	0	0	0	1	0	1	0	0	0	0	0	14	4	18	
ESTUDIOS GENERALES	1	5	6	1	1	2	1	0	1	0	0	0	0	0	0	0	0	0	0	0	3	6	9	
ESTUDIOS GENERALES-MINEDU	35	37	72	3	0	3	0	0	0	0	0	0	0	0	0	0	0	0	0	0	38	37	75	
ENFERMERIA	0	0	0	0	0	0	0	27	27	0	0	0	0	0	0	0	0	0	0	0	0	27	27	
FARMACIA Y BIOQUIMICA	0	1	1	1	2	3	0	0	0	0	0	0	0	0	0	2	1	3	0	0	3	4	7	
FILOSOFIA Y PSICOLOGIA	1	0	1	1	4	5	1	1	2	0	0	0	0	0	0	0	0	0	0	0	3	5	8	
FISICA	4	1	5	2	0	2	0	0	0	0	0	0	5	2	7	5	0	5	0	0	16	3	19	
GANADERIA	2	1	3	0	0	0	0	0	0	0	0	0	0	0	0	0	0	0	0	0	2	1	3	
GEOGRAFIA	0	0	0	0	0	0	0	0	0	0	0	0	0	0	0	0	0	0	1	1	0	1	1	
ING. GEOLOGICA	0	1	1	4	0	4	0	0	0	0	0	0	0	1	1	0	0	0	0	0	4	2	6	
HISTORIA	1	0	1	5	0	5	0	0	0	0	0	0	0	0	0	0	1	1	0	0	6	1	7	
INFORMATICA	1	2	3	0	0	0	0	0	0	0	0	0	1	0	1	2	0	2	7	1	11	3	14	
ING. AGROINDUSTRIAL -SICUANI	2	1	3	0	1	1	2	1	3	0	0	0	0	0	0	1	1	2	0	0	5	4	9	
ING. AGROPECUARIA - STO. TOMAS	5	4	9	3	0	3	0	0	0	0	0	0	0	0	0	0	0	0	0	0	8	4	12	
ING. CIVIL	5	0	5	4	0	4	0	0	0	0	0	0	2	0	2	1	0	1	0	0	12	0	12	
ING. MINAS	2	0	2	3	0	3	1	0	1	0	0	0	1	0	1	1	0	1	1	0	9	0	9	
ING.ELECTRICA	2	0	2	0	0	0	2	0	2	0	0	0	2	0	2	2	0	2	0	1	8	1	9	
ING.ELECTRONICA	0	0	0	3	0	3	0	0	0	0	0	0	0	0	0	2	0	2	1	0	6	0	6	
ING.MECANICA	0	1	1	4	0	4	0	0	0	0	0	0	0	0	0	0	0	0	0	0	4	1	5	
ING.METALURGICA	0	1	1	0	0	0	0	0	0	0	0	0	0	0	1	0	1	0	0	0	1	1	2	
ING. QUIMICA	1	0	1	0	0	0	0	0	0	0	0	0	1	0	1	0	0	0	1	0	3	0	3	
MEDICINA VETERINARIA-SICUANI	10	2	12	0	0	0	0	0	0	0	0	0	0	0	0	0	0	0	1	0	11	2	13	
MEDICINA VETERINARIA-ESPINAR	5	1	6	2	0	2	0	0	0	0	0	0	0	0	0	0	0	0	0	0	7	1	8	
LINGÜÍSTICA	0	1	1	2	1	3	1	3	4	0	0	0	0	0	0	0	0	0	0	0	3	5	8	
MATEMATICAS Y ESTADISTICA	5	2	7	0	0	0	0	0	0	0	0	0	3	0	3	0	0	0	0	0	8	2	10	
MEDICINA HUMANA	0	0	0	5	6	11	15	8	23	0	0	0	1	1	0	0	0	2	1	3	22	16	38	
ODONTOLOGIA	0	0	0	0	0	0	6	9	15	0	0	0	0	0	0	0	0	0	0	0	6	9	15	
QUIMICA	1	1	2	2	7	9	0	0	0	0	0	0	0	0	0	0	0	0	2	2	3	10	13	
TURISMO	1	0	1	1	2	3	0	0	0	0	0	0	0	0	1	1	2	0	0	0	3	3	6	
TOTAL	121	76	197	91	52	143	57	62	119	0	0	0	18	8	26	23	17	40	15	7	22	325	222	547

Fuente: Equipo de Remuneraciones.- Elaboración Unidad de Estadística.-



PERSONAL
ADMINISTRATIVO
NOMBRADO Y
CONTRATADO AÑO
2017

Compendio Estadístico N° 32

CUADRO N° 137

PERSONAL ADMINISTRATIVO NOMBRADO Y CONTRATADO POR GENERO, SEGÚN NIVELES REMUNERATIVOS - 2017

N°	GRUPO OCUPACIONAL Y NIVELES REMUNERATIVOS	NOMBRADOS			CONTRATADOS			TOTAL
		M	F	T	M	F	T	
1	FUNCIONARIO:	9	19	28	2	1	3	31
2	F-5	1	6	7	1	0	1	8
3	F-4	6	10	16	1	1	2	18
4	F-3	2	3	5	0	0	0	5
5	PROFESIONAL:	52	93	145	13	13	26	171
6	SPA	4	9	13	4	0	4	17
7	SPB	2	4	6	0	1	1	7
8	SPC	7	24	31	3	1	4	35
9	SPD	16	23	39	1	5	6	45
10	SPE	23	33	56	5	6	11	67
11	TECNICO:	119	45	164	13	17	30	194
12	STA	42	29	71	2	4	6	77
13	STB	21	5	26	2	0	2	28
14	STC	14	2	16	2	0	2	18
15	STD	15	0	15	2	1	3	18
16	STE	15	6	21	3	9	12	33
17	STF	12	3	15	2	3	5	20
18	AUXILIAR:	58	4	62	21	16	37	99
19	SAA	4	0	4	1	0	1	5
20	SAB	6	0	6	1	3	4	10
21	SAC	21	0	21	4	5	9	30
22	SAD	27	4	31	15	8	23	54
	SUB-TOTAL	238	161	399	49	47	96	495
	PERSONAL CAS.	0	0	0	189	96	285	285
	TOTAL:	238	161	399	238	143	381	780
	Porcentaje %			51.09			48.91	100

Fuente: Unidad de Escalafón y Pensiones .- Elaborado por la Unidad de Estadística.

Compendio Estadístico N° 32

CUADRO N°138

PERSONAL ADMINISTRATIVO, SEGÚN CONDICION, DEPENDENCIA UNIVERSITARIA Y SEXO AÑO 2017

DEPENDENCIAS ADMINISTRATIVAS	PERSONAL ADMINISTRATIVO						TOTAL
	PERMANENTE			CONTRATADO			
	H	M	T	H	M	T	
ACCIONES DE CONTROL Y AUDITORIA	3	4	7	1	2	3	10
ACCIONES DE PLANEAMIENTO Y PRESUPUESTO	2	7	9	0	1	1	10
APOYO MEDICO AL ESTUD. I COMUNI. 131006	5	6	11	0	0	0	11
ASESORAMIENTO DE NATURALEZA JURIDICA	2	0	2	0	0	0	2
COLEGIO DE APLICACION FORTUNATO L. HERRERA	0	1	1	0	0	0	1
DESARR. CURSOS POST. GRADO	0	1	1	0	0	0	1
DESARROLLO DE LA ENSEÑANZA	64	54	118	0	3	3	121
EXTENSION I PROYECCION SOCIAL	0	1	1	0	0	0	1
GESTION ADMINISTRATIVA	66	75	141	33	39	72	213
MANTENIM. DEL COMEDOR UNIVERS.	21	0	21	2	0	2	23
PRESERV. DEL PATRIMONIO CULTURAL	2	4	6	0	0	0	6
PRESERV. DIFUS. ACERVO BIBLIOGRAFICO	3	7	10	0	0	0	10
TRANSPORTE UNIVERSITARIO .131005	9	0	9	0	0	0	9
UNID. ENSEÑ. I PRODUCC. LA RAYA	20	0	20	0	0	0	20
UNID. ENSEÑANZA PRACT. I PRODUC.	41	1	42	9	1	10	52
APOYO MEDICO AL ESTUD. I COMUNI	0	0	0	0	1	1	1
ASESORAM. NATURALEZA JURIDICA (CONTR)	0	0	0	3	1	4	4
SUB - TOTAL:	238	161	399	48	48	96	495
C.A.S.	0	0	0	189	96	285	285
TOTAL:	238	161	399	237	144	381	780

Fuente: Equipo de Remuneraciones.- Elaboración Unidad de Estadística.-

CUADRO N° 139

Compendio Estadístico N° 32

INFRAESTRUCTURA: AULAS, CUBICULOS, AUDITORIOS BIBLIOTECAS, LABORATORIOS, GABINETES Y TALLERES 2017

Nº	C.P. PROFESIONALES	Aulas	Cubículo	Bibliotecas	Auditorio	Lab. Ciencia	Laborao informática	Gabinetes	Talleres	Otros	TOTAL
1	Agronomía	9	5	1	1	5	2	1	1	5	30
2	Ciecnias Sociales	27	4	2	10	1	1	1			46
3	Arquitectura	9	7	1	1	4	2		11		35
4	Biología	9	10	1	1	16	1	7			45
5	Contabilidad	12	6	1	1		1				21
6	Cs. Administrativas	11	6	1	1		1				20
7	Cs.de la Comunicación	9	5	1	1		1	2			19
8	Derecho	14	4		1		1			9	29
9	Economía	11	10	1	1		1				24
10	Educación	18	12	1	1	6	1		2		41
11	Enfermería	8	8	1	1	4	1				23
12	Farmacia y Bioquímica	9		1		3	1				14
13	Filosofía y Psicología	4									4
14	Física	6	8	1	1	8	1	3	2		30
15	Geografía	0	0	0	0	0	0	0	0	0	0
16	Historia	9							3		12
17	Ingeniería Civil	14	10	1	1	2	1	2	2		33
18	Ingeniería de Minas	6	4	1	1	3	1	2	1		19
19	Ingeniería Eléctrica	10	5	1	1	3	1	2			23
20	Ingeniería Electrónica	9			1	5	1	2			18
21	Ingeniería Geológica	9	5	1	1	2	1	5			24
22	Ing. Informática y Sistemas	12	8	1	1		9				31
23	Ingeniería Mecánica	6	3			1					10
24	Ing. Metalúrgica	3	2	1		5	1	1	2		15
25	Ing. Química	11	6	1	1	5	1	1			26
26	Lingüística										0
27	Matemáticas	7	10	1		1	1				20
28	Medicina Humana	12	10	1	1	4	1				29
29	Odontología	4	2			1		1			0
30	Psicología	0	0	0	0	0	0	0	0		0
31	Química	8	10	1	1	12	1	1			0
32	Turismo	12	8	1	1				4		12
33	Zootecnia	9	5			4	1	6	2		27
	SUB-TOTAL:	285	153	22	29	82	34	35	26	14	780
	SEDES:										0
34	Agronomía Tropical (Quillabamba)	13	5	1	1	3	1				24
35	Ecoturismo (Quillabamba)	5	2					1			8
36	Industrias Alimentarias (Quillabamba)	2	0	0	0	1	0	0	0		3
37	Sicuani (Ing.Agroindustrial)	9	5	1	1	3	1				20
38	Espinar (Educación)	10	3	1	1	1					16
39	Canas (Educación)	14	3	1	1	1					20
40	Medicina Veterinaria Espinar	0	0	0	0	0	0	0	0	0	0
41	Medicina Veterinaria Sicuani	0	0	0	0	0	0	0	0	0	0
42	Ing Agropecuaria (Santo Tomás)	8	3	1		1	1				14
43	Ing. Agronómica (Andahuaylas)	9	3	1		2					15
44	Obstetricia (Andahuaylas)	0	0	0	0	0	0	0	0	0	0
45	Ing. Forestal (Puerto Maldonado)	7	4	1	1	1					14
	Total:	362	181	29	34	95	37	36	26	14	819

Fuente: Coordinación de las Carreras Profesionales

CUADRO N° 140
SEGUNDA ESPECIALIDAD EN MEDICINA HUMAN: RESIDENTADO MEDICO

AÑO 2017

ESPECIALIDAD	INGRESANTES	MATRICULADOS	TITULADOS
ANESTESIOLOGIA	4	4	3
CIRUGIA GENERAL	6	6	3
GINECOLOGIA Y OBSTETRICIA	6	6	4
MEDICINA INTERNA	5	5	3
MEDICINA INTENSIVA	1	1	1
MEDICINA FAMILIAR	1	1	5
NEFROLOGIA	1	1	1
ORTOPEDIA Y TRAUMATOLOGIA	4	4	3
PEDIATRIA	6	6	3
RADIOLOGIA	1	1	1
TOTAL	35	35	27

Fuente: Residentado Médico.-

ATENCIONES EN LA UNIDAD DE BIBLIOTECA CENTRAL

CUADRO N° 141

DEPENDENCIAS	TURNOS		Total
	T.M.	T.T.	
SALA DE CIRCULACION	29,262	38,516	67,778
REFERENCIAS Y DONACIONES	1,375		1,375
HEMEROTECA	231		231
TESITECA	72		72
ATENCION APOYO ESTUDIANTES			16,480
CURSO TALLER ASISTENTES	1,140		1,140
FORMACION DE USUARIOS ASISTENTES	2,547		2,547
ATENCION CLASSROOM	760		760
CARNÉ DE LECTOR	2,960		2,960
TOTAL ATENCIONES:	38,347	38,516	93,343

CUADRO N° 142

ESTADISTICA ANUAL DE ACCESO A LA BIBLIOTECA VIRTUAL DE E-LIBRO

AÑO ACADEMICO 2017

PAGINAS VISTAS	PAGINAS COPIADAS	PAGINAS IMPRESAS	DOCUMENTOS UNICOS	SESIONES DE USUARIO	Capítulos Descargados	TITULOS DESCARGADOS
248,206	3,455	80,004	11,101	21,202	101	5,745

VISTAS AL REPOSITORIO INSTITUCIONAL DIGITAL (AGOSTO-DICIEMBRE 2017)

REPOSITORIO-UNSAAC.EDU.PE

Tesis Disponibles	Ago-17	Set-17	Oct-17	Nov.17	Dic-17	Total
602	906	900	977	881	1,026	4,690

Compendio Estadístico N° 32

CUADRO N° 143

BIBLIOTECAS ESPECIALIZADAS FECHAS DE INSTALACION Y NUMERO DE ATENCIONES

Nº	BIBLIOTECAS	FECHA DE INSTALACION	Nº DE LIBROS	TESIS	ATENCION		TOTAL
					Hombres	Mujeres	
	Agronomía y Zootecnia	1960	4,870	2,630	1,593	1,062	2,655
1	Arquitectura y Artes Plásticas	1984	3,950	660	2,605	1,737	4,342
2	Biblioteca Central	1598			56,006	37,337	93,343
3	Biología	1982	6,000	834	40,649	1,240	2,990
4	Ciencias Administrativas	1990	2,441	410	1,750	2,138	4,341
5	Ciencias Sociales	1996	14,000	1,795	2,203	4,050	8,900
6	Contabilidad	1985	3,815	840	1,416	2,124	3,540
7	Comunicación Social E Idiomas	1995	5,907	418	2,647	1,406	4,053
8	Derecho	-.-	4,800	544	407	1,170	2,184
9	Economía	1985	5,050	1,755	1,960	2,940	4,900
10	Educación	1985	7,200	2,723	3,487	2,853	6,340
11	Enfermería	1990	4,262	500	451	1,802	2,252
12	Físico Matemáticas	1994	3,975	369	1,770	758	2,528
13	Geología	1980	1,705	422	1,496	374	1,870
14	Ingeniería Informática y Sistemas	-.-	1,409	350	1,386	594	1,980
15	Ingeniería Civil	1978	4,410	961	1,522	380	1,902
16	Ingeniería Eléctrica	1973	7,763	961	1,765	55	1,820
17	Ingeniería de Minas	1975	2,601	351	8,679	1,532	10,210
18	Ingeniería Metalúrgica	1995	3,199	176	1,249	416	1,665
19	Ingeniería Química	1984	3,680	673	1,263	6,473	14,043
20	Medicina Humana	1981	11,905	1,005	2,546	3,061	5,607
21	Farmacia y Bioquímica	1982	1,265	343	558	1,673	2,231
22	Química	-.-	4,169	432	3,024	2,016	5,040
23	Turismo	1984	5,169	1,053	1,522	2,284	3,806

Fuente: Bibliotecas Especializadas.-

Compendio Estadístico N° 32

ALUMNOS MATRICULADOS INSTITUTO DE SISTEMAS AÑO 2017

SEMESTRE 2017-I

SEMESTRE-2017-I	GRUPO	MAÑANA	TARDE	NOCHE
		MATRIC.	MATRIC.	MATRIC.
MOD I	A	31	29	30
	B	23	22	25
	C	24		
	D	30		
	E	21		
	A	28	24	25
	C	18		
MOD II	D	10		
MOD III	A	22		
	C	24	31	21
MOD IV	A	19		
	C	17	22	25
		16		
MOD V	A	10		
	C	11		24
TOTAL		304	119	150

SEMESTRE 2017-II

SEMESTRE-2017-II	GRUPO	MAÑANA	TARDE	NOCHE
		MATRIC.	MATRIC.	MATRIC.
MOD I	A	29	30	30
	B	23	21	22
	C	31		
	D	22		
	A	29	19	21
	B		11	
MOD II	C	20		
	D	20		
MOD III	A	20	16	18
	C	16		
MOD IV	A	20	14	12
	C	19		
	D			
MOD V	A	21	13	20
	C	13		
TOTAL		283	124	123

SEMESTRE 2017-III

SEMESTRE-2017-III	GRUPO	MAÑANA	TARDE	NOCHE
		MATRIC.	MATRIC.	MATRIC.
MOD I	A	20	30	16
	C	20		16
	D	19		
	A	29	21	27
MOD II	C	19		
	D	17		
MOD III	A	25	19	16
	C	21		
MOD IV	A	18		12
	C	22		
MOD V	A	14		9
	C	20		
TOTAL		244	70	96

Compendio Estadístico N° 32

EGRESADOS 2017

SEMESTRE	ALUMNOS
SEM- 2017-I	28
SEM- 2017-II	33

INGRESOS AÑO 2017

MES	MONTO
ENERO	76,293.00
FEBRERO	70,761.00
MARZO	234,558.00
ABRIL	85,768.00
MAYO	54,733.00
JUNIO	55,196.00
JULIO	172,494.00
AGOSTO	127,224.00
SEPTIEMBRE	71,964.00
OCTUBRE	61,094.00
NOVIEMBRE	195,131.00
DICIEMBRE	83,884.00
TOTAL	1,289,100.00

Compendio Estadístico N° 32

CUADRO N° 145

CENTRO UNIVERSITARIO DE SALUD

ATENCIONES POR ESPECIALIDAD		ATENCIONES		TOTAL
		MUJERES	VARONES	
1	MEDICINA GENERAL:			
	ATENCION EN CONSULTORIO	1,646	1,377	3,023
	EXAMEN MEDICO ADMISION 2017-I	881	975	1,856
	EXAMEN MEDICO ADMISION 2017- II	681	738	1,419
	TOTAL:			6,298
2	PSICOLOGIA			
	ATENCION EN CONSULTORIO DE JULIO A DICIEMBRE	86	144	230
	EXAMEN MEDICO ADMISION 2017-I	881	975	1,856
	EXAMEN MEDICO ADMISION 2017-II	681	738	1,419
	TOTAL:			3,505
3	ODONTOLOGIA			
	ATENCION EN CONSULTORIO	1,623	2,230	3,853
	EXAMEN MEDICO ADMISION 2017-I	881	975	1,856
	EXAMEN MEDICO ADMISION 2017- II	681	738	1,419
	TOTAL :			7,128
4	FARMACIA			
	ATENCION EN FARMACIA			
	EXAMEN MEDICO ADMISION 2017-I	511	364	875
	EXAMEN MEDICO ADMISION 2017- I	881	975	1,856
	EXAMEN MEDICO ADMISION 2017- I	681	738	1,419
	TOTAL:			4,150
	TOPICO DEL CUS			
	ATENCION EN TOPICO	4,430	5,166	9,596
	EXAMEN MEDICO ADMISION 2017-I	881	975	1,856

Compendio Estadístico N° 32

<i>EXAMEN MEDICO ADMISION 2017-II</i>	681	738	1,419
TOPICO DE KAYRA	335	318	653
ATENCION TOPICO			

**CUADRO N° 146
MUSEO INKA: AÑO 2017.**

VISITANTES	MESES	CANTIDAD	INGRESOS S/.
Extranjeros	Enero a Diciembre	88,618	958,780.00
Nacionales	Enero a Diciembre	10,061	54,550.00
Universidades	Enero a Diciembre	277	exonerados
Instituciones	Enero a Diciembre	140	exonerados
Institutos	Enero a Diciembre	1,022	exonerados
Colegios	Enero a Diciembre	5,441	exonerados
Jardines	Enero a Diciembre	1,695	exonerados
Local	Enero a Diciembre	15,863	exonerados
	TOTAL:	123,117	1 013,330.00

Fuente : Museo Inka.-

Total de Ingresos Recaudados el año 2017:

Visitantes Nacionales y Extranjeros	S/.1,013,330.00
Alquiler de Espacios	74,755.92
Otros	1,731.00
Total de Ingresos:	1,089,816.92

CUADRO N° 147
CENTRO DE PRODUCCION DE LA GRANJA KAYRA
ANIMALES MAYORES Y MENORES

VACUNOS:

DETALLE	CANTIDAD
Vacunos en Producción	33
Vacunos en Seca	66
Vacas en Sanidad	04
Terneras	15
Toros	02
Torettes	10
TOTAL:	130

Fuente: CPBYBS - FAZ

OVINOS:

CLASE	CANTIDAD
OVINOS MADRES	68
OVINOS CRIAS	20
REPRODUCTORES MACHOS	02
TOTAL:	90

CUYES:

CLASE	CANTIDAD
HEMBRAS MADRES	100
MACHOS	25
GASAPOS	175
TOTAL:	300

PORCINOS:

CLASE	CANTIDAD
HEMBRAS MARRANAS	08
VERRACOS	02
LECHONES	04
TOTAL:	14

CENTRO EXPERIMENTAL “LA RAYA”

ESPECIE	CANTIDAD
ALPACA	3,172
LLAMAS	371
VACUNO	51
OVINO	366
EQUINO	01

CUADRO N° 148

INGRESOS CORRESPONDIENTES AL AÑO: 2017

MES	INGRESOS
AGUA TERMO	S/.42,319.00
QUESO	5,228.60
LECHE	1,450.40
CHARQUI	2,265.00
FIBRA DE ALPACA	266,941.09
FIBRA DE LLAMA	318.00
LANA DE OVINO	4,825.80
SEMOVIENTE	95,567.00
SITIAJE	8,900.00
TOTAL:	S/. 389,814.89



CONVENIOS
FIRMADOS EN
COOPERACION
TECNICA
INTERNACIONAL
DURANTE EL AÑO:
2017

Compendio Estadístico N° 32

Dirección de Cooperación Técnica Internacional

CONVENIOS FIRMADOS EL AÑO 2017

N°	NOMBRE DEL CONVENIO	RESOLUCIÓN	FECHA RESOLUCION	FECHA TERMINO	AMBITO	Tipo Institucion	Continente	País
1	CONVENIO MARCO DE COOPERACIÓN ENTRE EL INSTITUTO NACIONAL DE SALUD Y LA UNSAAC	CU-071-2017-UNSAAC R-403-2017	31/01/2017	10/01/2022	Nacional	Inst.Publ.	América	Peru
2	CONVENIO MARCO DE COOPERACIÓN ENTRE LA UNSAAC DEL CUSCO Y LA ORGANIZACIÓN NO GUBERNAMENTAL SALTO PERÚ	CU-102-2017-UNSAAC	21/02/2017	06/02/2018	Local	ONG	América	Peru
3	MEMORANDUM DE ACUERDO PARA LA COOPERACION ACADEMICA ENTRE LA UNIVERSIDAD CATOLICA DE DAEGU KOREA DEL SUR Y LA UNSAAC	CU-164-2017-UNSAAC	03/04/2017	21/02/2022	Internacional	Universidad	Asia	Corea del Sur
4	CONVENIO MARCO DE COOPERACIÓN INTERINSTITUCIONAL ENTRE LA UNSAAC, LA DIRECCIÓN REGIONAL DE AGRICULTURA CUSCO Y LA MUNICIPALIDAD PROVINCIAL DE CHUMBIVILCAS	CU-165-2017-UNSAAC	07/04/2017	12/01/2020	Local	Inst.Publ.	América	Peru
5	CONVENIO ESPECÍFICO DE COOPERACIÓN DOCENTE ASISTENCIAL ENTRE LA UNSAAC DEL CUSCO Y EL HOSPITAL GUILLERMO DÍAZ DE LA VEGA-ABANCAY	CU-179-2017-UNSAAC	17/04/2017	04/04/2022	Regional	Inst.Publ.	América	Peru
6	CONVENIO DE COFINANCIAMIENTO N° 018-2016-FONDECYT UNSAAC	CU-180-2017-UNSAAC	17/04/2017	16/06/2018	Nacional	Inst.Publ.	América	Peru
7	CONVENIO MARCO DE COOPERACION INTERINSTITUCIONAL, ACADÉMICA, CIENTÍFICA Y CULTURAL. ENTRE LA UNSAAC y LA UNIVERSIDAD NACIONAL DE INGENIERÍA	CU-216-2017-UNSAAC	18/05/2017	26/04/2022	Nacional	Universidad	América	Peru
8	DECIMO PRIMERA ADENDA AL CONVENIO MARCO DE COOPERACION ENTRE LA MUNICIPALIDAD PROVINCIAL DE CHUMBIVILCAS Y LA UNSAAC	R-085-2017-UNSAAC	30/01/2017	31/01/2017	Local	Municipalidad	América	Peru
9	CONVENIO DE CREDITOS PERSONALES CON DESCUENTO POR PLANILLA ENTRE LA UNSAAC Y LA CAJA MUNICIPAL DE AHORRO Y CRÉDITO DE AREQUIPA	R-086-2017-UNSAAC	30/01/2017	30/01/2019	Nacional	Empresa privada	América	Peru
10	ACUERDO DE COOPERACION INTERINSTITUCIONAL ENTRE LA UNSAAC Y LA REGION POLICIAL CUSCO	R-090-2017-UNSAAC	31/01/2017	04/07/2017	Regional	Inst.Publ.	América	Peru
11	CONVENIO DE COOPERACIÓN ENTRE LA UNSAAC Y LA UNIVERSIDAD NACIONAL INTERCULTURAL DE QUILLABAMBA UNIQ	R-430-2017-UNSAAC	06/04/2017		Local	Municipalidad	América	Peru
12	PRIMERA ADENDA AL CONVENIO MARCO DE COOPERACION DOCENTE ASISTENCIAL ENTRE LA DIRECCION REGIONAL DE SALUD CUSCO (DIRESA CUSCO) Y LA UNSAAC	R-467-2017-UNSAAC	19/04/2017	05/06/2018	Local	Inst.Publ.	América	Peru
13	CONVENIO MARCO DE COOPERACION INTERINSTITUCIONAL ENTRE LA SOCIEDAD DE BENEFICENCIA PUBLICA DEL CUSCO Y LA UNSAAC	R-485-2017-UNSAAC	26/04/2017	07/04/2027	Local	Inst.Publ.	América	Peru
14	CONVENIO MARCO DE COOPERACIÓN CELEBRADO ENTRE EL COMITÉ DE ADMINISTRACIÓN DE LOS RECURSOS PARA CAPACITACIÓN-CAREC Y LA UNSAAC	R-554-2017-UNSAAC	15/05/2017	27/04/2019	Nacional	Inst.Publ.	América	Peru

Compendio Estadístico N° 32

15	CONVENIO DE COOPERACIÓN INTERINSTITUCIONAL ENTRE EL MINISTERIO DE EDUCACIÓN Y LA UNSAAC	R-591-2017-UNSAAC	24/05/2017	31/12/2017	Nacional	Inst.Publ.	América	Peru
16	Convenio de ejecución entre l'Académie de Recherche et d'Enseignement Supérieur (ARES) y la UNSAAC.	R-597-2017-UNSAAC	25/05/2017	31/12/2019	Internacional	Universidad	Europa	Belgica
17	DOCUMENTO DE INTENCION PARA SUSCRIPCION DEL CONVENIO DE COMPROMISOS INTERINSTITUCIONALES ENTRE EL MINISTERIO DE CULTURA Y LA UNSAAC	R-601-2017-UNSAAC	25/05/2017		Nacional	Inst.Publ.	América	Peru
18	CONVENIO ESPECÍFICO DE COOPERACION ENTRE LA UNSAAC Y EL INSTITUTO PERUANO DE ENERGÍA NUCLEAR-IPEN	CU-275-2017-UNSAAC	31/07/2017	16/05/2022	Nacional	Inst.Publ.	América	Peru
19	CONVENIO ESPECÍFICO DE COOPERACIÓN INTERINSTITUCIONAL ENTRE EL CONSEJO NACIONAL DE CIENCIA, TECNOLOGÍA E INNOVACIÓN TECNOLÓGICA - CONCYTEC Y LA UNSAAC CON LA PARTICIPACIÓN DEL FONDO NACIONAL DE DESARROLLO CIENTÍFICO, TECNOLÓGICO Y DE INNOVACIÓN TECNOLÓGICA - FONDECYT	CU-291-2017-UNSAAC	07/08/2017	28/11/2019	Nacional	Inst.Publ.	América	Peru
20	CONVENIO MARCO DE COOPERACIÓN ENTRE LA UNIVERSIDAD NACIONAL DE SAN ANTONIO ABAD DEL CUSCO Y LA UNIVERSIDAD NACIONAL DE SAN MARTIN-TARAPOTO	CU-225-2017-UNSAAC	05/06/2017	30/05/2022	Nacional	Universidad	América	Peru
21	CONVENIO MARCO DE COOPERACIÓN INTERINSTITUCIONAL ENTRE LA UNSAAC Y EL INSTITUTO NACIONAL DE INVESTIGACION EN GLACIARES Y ECOSISTEMAS DE MONTAÑA-INAIGEM	CU-286-2017-UNSAAC	03/08/2017	03/08/2022	Nacional	Inst.Publ.	América	Peru
22	CONVENIO MARCO DE COOPERACIÓN INTERINSTITUCIONAL ENTRE LA UNSAAC Y LA MUNICIPALIDAD DISTRITAL DE SAN JERÓNIMO	CU-319-2017-UNSAAC	04/09/2017	23/08/2022	Nacional	Municipalidad	América	Peru
23	CONVENIO MARCO DE COOPERACIÓN INTERINSTITUCIONAL ENTRE LA UNSAAC Y LA COMISIÓN NACIONAL DE INVESTIGACIÓN Y DESARROLLO AEROSPAZIAL-CONIDA	CU-320-2017-UNSAAC	04/09/2017	18/08/2022	Nacional	Inst.Publ.	América	Peru
24	CONVENIO ESPECÍFICO PARA EL INTERCAMBIO DE ESTUDIANTES ENTRE LA UNIVERSIDAD NACIONAL MAYOR DE SAN MARCOS Y LA UNSAAC	CU-321-2017-UNSAAC	04/09/2017					
25	CONVENIO DE COLABORACIÓN ACADÉMICA, CIENTÍFICA Y CULTURAL ENTRE LA UNSAAC DE LA REPÚBLICA DEL PERÚ Y LA UNIVERSIDAD DE VARSOVIA (UV) DE LA REPÚBLICA DE POLONIA: Promoción de la Investigación conjunta en Ciencias Básicas en la UNSAAC, innovación tecnológica, transferencia y emprendimiento	R-1080-2017-UNSAAC	04/09/2017					
26	CONVENIO MARCO DE COOPERACIÓN INTERINSTITUCIONAL ENTRE EL PODER JUDICIAL DEL PERÚ - CORTE SUPERIOR DE JUSTICIA DE CUSCO Y LA UNSAAC	CU-339-2017-UNSAAC	25/09/2017					
27	CONVENIO DE AFECTACIÓN EN USO DE BIEN INMUEBLE (FRIGORIFICO), CELEBRADO ENTRE LA UNSAAC Y LA MUNICIPALIDAD PROVINCIAL DE CANCHIS	CU-340-2017-UNSAAC	25/09/2017					
28	PRIMERA ADENDA AL CONVENIO DE COOPERACIÓN INTERINSTITUCIONAL SUSCRITO ENTRE LA UNSAAC Y LA COOPERATIVA DE AHORRO Y CRÉDITO SANTO DOMINGO DE GUZMÁN LTDA.	R-1202-2017-UNSAAC	27/09/2017					
29	CONVENIO ESPECIFICO DE COOPERACIÓN DOCENTE ASISTENCIAL ENTRE LA UNSAAC Y EL HOSPITAL SUB REGIONAL DE ANDAHUAYLAS	CU-375-2017-UNSAAC	17/10/2017					
30	CONVENIO MARCO DE COOPERACIÓN INTERINSTITUCIONAL ENTRE LA UNSAAC Y LA ASOCIACION CARITAS ARQUIDIOCESANA DEL CUSCO	CU-376-2017-UNSAAC	18/10/2017					
31	CONVENIO DE CESIÓN DE USO DE LA CASA DEL TRICICLISTA DE LA MUNICIPALIDAD PROVINCIAL DE CANCHIS A FAVOR DE LA UNSAAC	CU-377-2017-UNSAAC	18/10/2017					

Compendio Estadístico N° 32

32	CONVENIO GENERAL DE COOPERACIÓN INTERNACIONAL ENTRE LA UNSAAC-PERÚ Y LA BENEMÉRITA UNIVERSIDAD AUTÓNOMA DE PUEBLA-MÉXICO	CU-378-2017-UNSAAC	18/10/2017					
33	CONVENIO MARCO DE COLABORACION INTERINSTITUCIONAL ENTRE LA UNSAAC Y LA ALIANZA FRANCESA DE CUSCO	CU-391-2017-UNSAAC	02/11/2017					
34	MEMORANDUM DE ENTENDIMIENTO POR Y ENTRE LA UNSAAC (Perú) Y EL CENTRO DE CIENCIAS DE SALUD DE LA UNIVERSIDAD DEL ESTADO DE LOUISIANA EN NUEVA ORLEANS (Estados Unidos)	CU-404-2017-UNSAAC	14/11/2017					
35	CONVENIO ESPECIFICO DE COOPERACION INTERINSTITUCIONAL ENTRE LA UNSAAC Y LA MUNICIPALIDAD PROVINCIAL DE CANAS	R-1532-2017-UNSAAC	24/11/2017					
36	CONVENIO COOPERACIÓN INTERINSTITUCIONAL ENTRE LA UNSAAC Y LA FEDERACIÓN NATIVA DEL RIO MADRE DE DIOS Y AFLUENTES-FENAMAD	CU-423-2017-UNSAAC	04/12/2017					
37	CONVENIO MARCO DE COOPERACIÓN DOCENTE ASISTENCIAL ENTRE EL MINISTERIO DE SALUD, EL GOBIERNO REGIONAL DE TACNA Y LA UNSAAC	CU-424-2017-UNSAAC, CONVENIO N°228-2017- MINSA	04/12/2017					
38	ERASMUS+ PROGRAMME UNIVERSITY OF TURKU UNSAAC, INTER-INSTITUTIONAL AGREEMENT 2017-20[21] BETWEEN INSTITUTIONS FROM PROGRAMME AND PARTNER COUNTRIES		11/12/2017					
39	PRIMERA ADENDA AL CONVENIO ESPECIFICO DE COOPERACIÓN INTERINSTITUCIONAL ENTRE EL CONSEJO NACIONAL DE CIENCIA, TECNOLOGÍA E INNOVACIÓN TECNOLÓGICA-CONCYTEC Y LA UNSAAC CON LA PARTICIPACIÓN DEL FONDO NACIONAL DE DESARROLLO CIENTÍFICO, TECNOLÓGICO Y DE INNOVACIÓN TECNOLÓGICA-FONDECYT	CU-441-2017-UNSAAC	18/12/2017					
40	CONVENIO DE COOPERACIÓN INTERINSTITUCIONAL ENTRE EL MINISTERIO DE AGRICULTURA Y RIEGO Y LA UNSAAC, PARA LA DIFUSIÓN DEL PLAN AGROJOVEN N°147-2017-MINAGRI-DM	R-1707-2017-UNSAAC	29/12/2017					

