



UNIVERSIDAD NACIONAL DE SAN ANTONIO ABAD DEL CUSCO

FUNDADA EN 1692

ANUARIO ESTADISTICO N° 26 2011



UNIVERSIDADES CENTENARIAS ALIANZA ESTRATEGICA

CUSCO 2012

OFICINA DE PLANIFICACION UNIVERSITARIA

Dra. MÉRIDA MARLLENY ALATRISTA GIRONZINI
JEFA

AREA DE ESTADISTICA

Econ. CARLOS HUAMAN AGUILAR
JEFE (e)

COLABORADORES:

<i>LEONCIO HURTADO VARGAS</i>	<i>C.P.ECONOMIA</i>
<i>GROBER GARCIA MACHUCA</i>	<i>C.P.MATEMATICA- ESTADISTICA</i>
<i>YENY BUSTAMANTE CHOQUE</i>	<i>C.P.MATEMATICA- ESTADISTICA</i>
<i>LISBETH CHIPA BEDIA</i>	<i>C.P. MATEMATICA - ESTADISTICA</i>
<i>YANETH ROA TURPO</i>	<i>C.P. MATEMATICA - ESTADISTICA</i>

PUBLICACION: UNIVERSIDAD NACIONAL DE SAN ANTONIO ABAD DEL CUSCO
TIRAJE : 100 EJEMPLARES
IMPRESION : AREA DE ESTADISTICA UNSAAC
DIRECCION: AV. LA CULTURA N° 733
E-MAIL: areadeestadisticaunsaac@gmail.com
TELEFONO: 084 232398 ANEXO 1550

INDICE

AUTORIDADES UNIVERSITARIAS	
COORDINADOR DE SEDES	
ORGANIGRAMA ESTRUCTURAL DE LA UNSAAC	
RESUMEN ESTADISTICO.....	08
FACULTADES, CARRERAS PROFESIONALES Y FECHAS DE CREACION.....	18
VARIABLES DEMOGRAFICAS UNIVERSITARIAS.....	22
VACANTES POR TODA MODALIDAD 2011-I.....	25
POSTULANTES POR TODA MODALIDAD 2011-I	28
INGRESANTES POR TODA MODALIDAD 2011-I	31
MATRICULADOS POR CARRERAS PROFESIONALES 2011-I	32
EGRESADOS POR CARRERA PROFESIONAL 2011-I.....	36
POSTULANTES PRIMERA OPORTUNIDAD 2011-I Información Socio-Económica y Académica.....	39
INGRESANTES PRIMERA OPORTUNIDAD 2011-I Información Socio-Económica y Académica.....	59
ALUMNOS INGRESANTES POR DIRIMANCIA 2011-I Información Socio-Económica y Académica.....	78
POSTULANTES EXAMEN ORDINARIO 2011-I Información Socio-Económica y Académica.....	98
INGRESANTES POR EXAMEN DE PRIMERA ORDINARIO 2011-I Información Socio-Económica.....	120
VACANTES POR TODA MODALIDAD 2011-II.....	144
POSTULANTES POR EXAMEN ORDINARIO 2011-II.....	147
ALUMNOS MATRICULADOS 2011-I.....	153
POSTULANTES POR EXAMEN ORDINARIO 2011-II Información Socio-Económica y Académica.....	157
INGRESANTES POR EXAMEN ORDINARIO 2011-II Información Socio-Económica y Académica.....	177
ALUMNOS EGRESADOS 2011-II.....	194
GRADUADOS Y TITULADOS 2011.....	196
GRADUADOS 2011 Información Socio-Económica y Académica.....	198
TITULADOS 2011 Información Socio-Económica y Académica.....	217
PERSONAL DOCENTE NOMBRADO Y CONTRATADO POR CATEGORIA, DEDICACION Y GÉNERO.....	237
PERSONAL DOCENTE CONTRATADO 2011.....	242
PERSONAL ADMINISTRATIVO NOMBRADO Y CONTRATADO.....	255
TITULADOS POR DIVERSAS MODALIDADES Y SEGUNDA ESPECIALIDAD EN MEDICINA.....	263
SEGUNDA ESPECIALIDAD EN ENFERMERIA.....	264
PROGRAMA ACADEMIC PARA LA TITULACION Y REFORZAMIENTO (PATREP)	265
COLEGIO DE APLICACIÓN FORTUNATO L. HERRERA.....	266
CENTRO DE IDIOMAS.....	267
CENTRO DE SALUD.....	267
CLINICA ODONTOLOGICA.....	270
INSTITUTO DE SISTEMAS CUSCO (ISC)	272
CENTRO DE ESTUDIOS PREUNIVERSITARIO (CEPRU)	273
COMEDOR UNIVERSITARIO.....	274
CENTRO DE ASISTENCIA SOCIAL.....	275
MUSEO INKA.....	276
PLANTA DE CHOCOLATES.....	277
CENTRO AGRONOMICO K'AYRA.....	278
BIBLIOTECA CENTRAL Y ESPECIALIDADES.....	280
PRESUPUESTO EJECUTADO EN OBRAS.....	283
PROYECTOS DE INVESTIGACION POR FACULTADES.....	286
RELACION DE CONVENIO FIRMADOS AÑO 2011.....	308

PRESENTACION

El ANUARIO ESTADISTICO N° 26, elaborado por el Área de Estadística de la Oficina de Planificación Universitaria de la Universidad Nacional de San Antonio Abad de Cusco (UNSAAC), constituye un documento de apoyo para la toma de decisiones de la Dirección Estratégica Institucional.

El presente documento, se pone a consideración de la Comunidad Universitaria local y Nacional, incluye INFORMACION e indicadores del funcionamiento ACADEMICO y Administrativo de esta Casa de Estudios Superiores correspondiente al año 2011, como resultado del acopio y procesamiento de la INFORMACION, referente a Vacantes, Postulantes, Ingresantes, Matriculados, Graduados, Titulados, Maestrías y Doctorados. Así mismo, se ha visto por conveniente, considerar INFORMACION correspondiente a la Segunda Especialidad, PROCAM, PATREP, Bibliotecas, Laboratorios, Presupuesto Institucional, Docentes, Personal Administrativo, Centros de Producción y Prestación de Servicios y otras Dependencias comprendidas en el Organigrama Estructural.

La presente publicación, representa una herramienta de soporte para el trabajo cotidiano de los investigadores tanto Docentes, Estudiantes y otros usuarios de las diferentes Instituciones Públicas y Privadas, permitiéndoles disminuir los niveles de incertidumbre en el proceso de toma de decisiones.

Agradezco a todas las Dependencias ACADEMICO-Administrativas y otras que han proporcionado INFORMACION para cumplir con las actividades peculiares del Área de Estadística. Nuestro compromiso, es dar continuidad a la emisión de este tipo de documentos con un mayor valor agregado que se traduce en mayores variables universitarias. Esperamos su opinión y aportes a fin de fortalecer la próxima publicación.

AUTORIDADES UNIVERSITARIAS



Dr. Germán Zecenarro Madueño
RECTOR



Dr. Teófilo Pompeyo Cosío Cuentas
VICE RECTOR ACADEMICO



Dra. Gladys Georgina Concha Flores
VICE RECTORA DE INVESTIGACIÓN

AUTORIDADES UNIVERSITARIAS

Dr. Germán Zecenarro Madueño
RECTOR DE LA UNSAAC

Dra. Gladys Concha Flores
VICE RECTORA DE INVESTIGACION

Dr. Pompeo Cosio Cuentas
VICE RECTOR ACADEMICO

Mgt. Eleazar Crucinta Ugarte
SECRETARIO GENERAL

ESCUELA DE POST-GRADO
Dr. Jesús Efraín Molleapaza Arispe
DIRECTOR ESCUELA DE POST-GRADO

DECANOS:

Mgt. Edmundo Roberto Loayza Miranda
FACULTAD DE AGRONOMIA Y ZOOTECNIA

Arq. Cayo Alberto García Miranda
FACULTAD DE ARQUITECTURA Y ARTES PLASTICAS

Dr. Raúl Abarca Astete
FACULTAD DE CIENCIAS ADMINISTRATIVAS Y TURISMO

MSc. Luciano Cruz Miranda
FACULTAD DE CIENCIAS BIOLÓGICAS

Mgt. Zenón La Torre Valdeiglesias
FACULTAD DE CIENCIAS CONTABLES Y FINANCIERAS

Mgt. Víctor Ayma Giraldo
FACULTAD DE CIENCIAS QUÍMICAS, FÍSICAS Y MATEMÁTICAS

Dr. Oscar Paredes Pando
FACULTAD DE CIENCIAS SOCIALES

Dr. Antero Vidal Chávez Rivera
FACULTAD DE COMUNICACION SOCIAL E IDIOMAS

Dr. Pedro Valcárcel Gamarra
FACULTAD DE DERECHO Y CIENCIAS POLÍTICAS
PRESIDENTE DE LA COMISION REORGANIZADORA

Dr. Carlos Arturo Dávila Rojas
FACULTAD DE ECONOMIA

Mgt. Carmen Augusta Salas de Del Castillo
FACULTAD DE EDUCACION

Mgt. Gladys Espezua Montes de Oca
FACULTAD DE ENFERMERIA

Dr. Ing. José Felipe Marín Loayza
FACULTAD DE INGENIERIA CIVIL

Ing. Eddie Mercado Tejada
FACULTAD DE INGENIERIA GEOLOGICA Y GEOGRAFIA

Mgt. Miguel Vera Miranda
FACULTAD DE INGENIERIA ELECTRICA, MECANICA, ELECTRONICA Y MINAS

Mgt. Pedro Camero Hermoza
FACULTAD DE INGENIERIA QUIMICA E INGENIERIA METALURGICA

Dr. Ostwald Ulpio Avendaño Tapia
FACULTAD DE MEDICINA HUMANA

Dr. Efraín Molleapaza Arispe.
DIRECTOR ESCUELA DE POST-GRADO

SEDES

COORDINADORES DE CARRERA PROFESIONAL

Ing. Mario Jesús Huamán Huallpa
FACULTAD DE CIENCIAS AGRARIAS TROPICALES (Quillabamba)

Ing. Luis Boca Negra Dávila
FACULTAD DE CIENCIAS FORESTALES Y MEDIO AMBIENTE (- PUERTO MALDONADO)

Ing. Huber Quispe Valenzuela.
FACULTAD DE INGENIERIA AGROINDUSTRIAL (Sicuani)

Lic. Jorge Chávez Gamarra
EDUCACION SEDE-ESPINAR

Lic. Julio César Limachi Queso
EDUCACION SEDE – YANA OCA

Mgt. Filomeno Ayala Rojas
FACULTAD DE CIENCIAS DEL DESARROLLO (Andahuaylas)

Ing. Teófila Baca Carbajal
INGENIERIA AGROP. (Santo Tomás)

RESUMEN ANUARIO ESTADISTICO Nº 26:

ANALISIS ESTADISTICO:

A continuación se alcanza un breve análisis estadístico, de los principales indicadores más resaltantes de la situación académica y administrativa, correspondiente al bienio 2010-2011:

CUADRO Nº 01

CUADRO COMPARATIVO DE LOS PRINCIPALES INDICADORES					
2010 - 2011					
VARIABLES:		2010	2011	Indice	
Vacantes		4,227	4,426	4.7	
Postulantes		27,299	27,166	-0.48	
Ingresantes		3,269	4,102	25.48	
Matriculados		16,049	16,639	3.68	
Postulante/Vacante		6.5	6.1		
Postulante / Ingresante		8.35	6.62		
Ingresante / Vacante		0.77	0.93		
Egresados		2,812	2,259	-19.66	
Graduados		2,073	2,632	26.96	
Titulados		1,526	1,999	30.99	
Personal Docente:		1,224	1,177	-38.39	
Nombrado		760	862	13.42	
Contratado		467	315	-32.55	
Matriculados/ Docentes			14		
Personal Administrativo:		759	692	-8.83	
Nombrado		499	465	-6.81	
Contratado		260	227	-12.69	
Aulas			263		
Laboratorios			99		
Gabinetes			40		
Talleres			17		
Centro de Idiomas		34,872	37,638	7.93	
CEPRU		13,728	14,923	8.7	
Instituto de Sistemas		1,189	1,606	35.07	
Clínica Odontológica		11,128	6,640	-40.33	
Biblioteca Central		117,645	74,082	-37.03	
Comedor Universitario		4,757	5,274	10.87	
Centro de Salud		39,479	60,318	52.78	
Museo Inka		167,990	121,833	-27.48	
Elaborado por el Area de Estadística					
Fuente: Boletines Nº 25 y 26.					

OFERTA Y DEMANDA ACADEMICA:

VACANTES:

En los procesos de Admisión 2010 y 2011, el número de vacantes ofertadas fueron de: 4,227 y 4,426 vacantes. La Facultad de Agronomía y Zootecnia, fue la que registró el mayor número de vacantes ofrecidas con 162, alcanzando el 3.66%, seguido por la Carrera Profesional de Economía con 159 en el orden del 3.59% del total; mientras la Carrera Profesional de Medicina Humana fue la que menor cantidad de vacantes a ofrecido durante el periodo señalado manteniéndose en 34 vacantes (0.76%). En términos generales se puede apreciar que las vacantes se incrementaron en un 4.70%, como resultado de la demanda de profesionales en el mercado Laboral Local, Regional y a nivel Nacional. (como se puede apreciar en el cuadro N°02)

CUADRO N° 02

AÑOS	Vacantes	Agronomía y Zootecnia	Economía	Ing. Química y Metalurgia	Medicina Humana
2010	4,227	162	159	157	34
2011	4,426	162	159	157	34
Porcentaje	4.70%	3.66%	3.59%	3.54%	0.76%

Elaborado por el Area de Estadística

Fuente: Oficina Permanente de Admisión

POSTULANTES:

Entendiéndose que la relación entre, postulante y vacante ofertada, mide el grado de competitividad académica, tenemos que para el año 2011, las vacantes fueron de 4,426 y el número de postulantes fue de 27,166, lo que determina un índice de 6.62 menor al año 2010 que fue de 8.35.

Sin embargo, esta relación postulante/vacante, no es homogénea para el conjunto de las Carreras Profesionales, sino que difieren sustancialmente en cada uno de ellos, así, tenemos que el índice es mayor en las Facultades de: Medicina Humana 14.92%, Ingeniería Civil 13.92%, Arquitectura 13.15% y en menores porcentajes la Carrera Profesional de Historia 2.48% y la Facultad de Educación 1.78%, y por último se puede apreciar las Filiales de: Ecoturismo 1.38%, Agronomía Andahuaylas 1.01% y Puerto Maldonado 1%.

Consideramos importante resaltar la procedencia del postulante, que a la vez nos indica de donde proviene la mayor preferencia hacia la oferta académica, que anualmente desarrolla la UNSAAC. Del número total de postulantes, el mayor

porcentaje, proviene de la Región Cusco con un 17.98%, seguido por las Regiones de: Apurímac 1.56% y Puno 0.26% respectivamente.

CUADRO N° 03

AÑOS	Postulantes	Contabilidad	Ing. Civil	Administración	Medicina
2010	27,299	2,616	2,505	2,045	1,731
2011	27,166	2,971	2,987	2,659	1,652
CUSCO		4,886	17.98%		
APURIMAC		423	1.56%		
PUNO		71	0.26%		
Elaborado por el Area de Estadística					
Fuente: Centro de Cómputo					

INGRESANTES:

El número de ingresantes constituye el principal factor de crecimiento de la población estudiantil y tiene directa incidencia en el tamaño de la oferta de formación profesional que realiza la UNSAAC.

En el año 2011, la cantidad de ingresantes fue de 4,102 alumnos, estos se distribuyeron de manera asimétrica entre las diferentes Carreras Profesionales. El mayor porcentaje se produjo en las Carreras Profesionales de: Contabilidad 168 (4.09%), Economía 167 (4.07%), Administración 140 (3.41%) y en menores porcentajes en las Carreras Profesionales de: Medicina Humana 69 (1.68%), Física 36 (0.87%), y Química 21 (0.51%) respectivamente.

CUADRO N° 04

Años	Ingresantes	Contabilidad	Economía	Administración	Ing. Civil	Electrica	Medicina	Fisica	Química
2010	3,269	265	143	161	158	34	65	19	27
2011	4,102	168	167	140	121	84	69	36	21
Porcentaje	25.48	4.09	4.07	3.41	2.49	2.07	1.68	0.87	0.51

Fuente: Centro de Cómputo

A nivel general la variable experimentó un incremento del 25.48% respecto al año precedente.

El índice de relación postulante e ingresante, para toda la universidad en el año 2011, fue de 6.62%, en comparación del 8.35% del año 2010. Sin embargo, el indicador no es uniforme en su comportamiento, sí se analiza detalladamente por Carreras Profesionales. Por ejemplo, la relación es más elevada en las Carreras Profesionales de: Medicina Humana 14.92%, Ingeniería Civil 13.92%, Arquitectura 13.15%. En cambio, en otras Carreras Profesionales la relación fue menor, como ocurrió en las Carreras Profesionales de: Educación 1.78% y Historia 2.48% entre otros. (Ver Cuadro N° 05)

CUADRO Nº 05

POSTULANTES E INGRESANTES 2011

Nº	C.P. PROFESIONALES	Postulantes	Ingresantes	Indice
1	Agronomía	644	85	7.58
2	Antropología	320	86	3.72
3	Arqueología	673	99	6.79
4	Arquitectura	973	74	13.15
5	Biología	712	155	4.59
6	Contabilidad	2676	213	12.56
7	Cs. Administrativas	2021	176	11.48
8	Cs.de la Comunicación	640	117	5.47
9	Derecho	1214	106	11.45
10	Economía	1997	214	9.33
11	Educación	395	221	1.78
12	Enfermería	726	116	6.25
13	Farmacia y Bioquímica	402	97	4.14
14	Física	144	36	4
15	Historia	278	112	2.48
16	Ingeniería Civil	2366	170	13.92
17	Ingeniería de Minas	954	135	7.06
18	Ingeniería Eléctrica	300	89	3.37
19	Ingeniería Electrónica	386	92	4.19
20	Ingeniería Geológica	701	152	4.61
21	Ing. Informática y Sistemas	847	112	7.56
22	Ingeniería Mecánica	708	97	7.29
23	Ing. Metalúrgica	470	79	5.94
24	Ing. Química	410	50	8.2
25	Matemáticas	183	60	3.05
26	Medicina Humana	1388	93	14.92
27	Odontología	464	66	7.03
28	Psicología	766	91	8.42
29	Química	141	24	5.87
30	Turismo	1066	193	5.52
31	Zootecnia	681	62	10.98
	SUB-TOTAL:	25,322	3477	7.28
	SEDES:			
32	Agronomía Tropical (Quillabamba)	162	72	2.25
33	Ing.Agro.Ecoturismo (Quillabamba)	61	44	1.38
34	Industrias Alimentarias (Quillabamba)	39	20	1.95
35	Sicuani (Ing.Agroindustrial)	208	72	2.88
36	Espinar (Educación)	49	42	1.17
37	Medicina Veterinaria Sicuani	262	69	3.79
38	Medicina Veterinaria Espinar	612	60	10.2
39	Canas (Educación)	60	34	1.76
40	Ing Agropecuaria (Santo Tomás)	87	37	2.35
41	Andahuaylas Ing. Agronómica	66	65	1.01
42	Obstetricia (Andahuaylas)	328	75	4.37
43	Puerto Maldonado (Ing. Forestal)	35	35	1
	Total:	27,166	4,102	6.62

Elaborado por el Area de Estadística

ALUMNOS MATRICULADOS:

En la Universidad Nacional de San Antonio Abad del Cusco, para el año 2011, se cuenta con una población estudiantil de 16,639 alumnos matriculados en las 43 Carreras Profesionales con las que se cuenta. Con referencia al año 2010 existe un ligero

incremento en el orden del 3.54%, alumnos que vienen cursando estudios superiores en el Nivel de Pre-grado, variable que se ha incrementando notablemente, logrando de esta manera recuperar la población estudiantil que se atendía en los años anteriores, esta concentración fue mayor, en las Carreras Profesionales de: Contabilidad 832 (5.00%), Economía 849 (5.10%), Administración 820 (4.93%), Turismo 760 (4.56%), Ingeniería Civil 716 (4.30%). Observándose en menor proporción, en las Carreras Profesionales de: Física 62 (0.37%) y Química 48 (0.28%) respectivamente.

CUADRO Nº 06

Años	Matriculados	Contabilidad	Economía	Administración	Turismo	Ing. Civil	Derecho	Ing.Sistemas	Física	Química
2010	16,049	803	828	768	738	677	614	525	56	30
2011	16,639	832	849	820	760	716	607	549	62	48
Porcentaje	1.04	5.00	5.1	4.9	4.56	4.3	3.65	3.29	0.37	0.28
Elaboración Area de Estadística										
Fuente: Centro de Cómputo										

PERFIL ACADEMICO:

Otro parámetro importante para medir el rendimiento académico de nuestros alumnos, es utilizando el perfil académico de cada Carrera Profesional.

Durante el desarrollo del Semestre Académico 2011-II, la evolución en cuanto respecta al porcentaje de cursos aprobados, desaprobados y anulados, fue en un promedio del 65.59%, 34.32% y 0.09%, destacando las Carreras Profesionales de: Turismo con 81.26%, Arqueología 81.08 %, Contabilidad 80.73% con el mayor número de alumnos Aprobados, dentro de los cursos Desaprobados, tenemos a las Carreras Profesionales de Física 55.39%, Medicina Veterinaria de Sicuani 52.11% e Ing. Mecánica con el 50.20%, igualmente las Carreras Profesionales de: Farmacia y Bioquímica en el 0.61% e Ing. en Industrias Alimentarias en el 0.43% respectivamente, han tenido Cursos Anulados. (Ver Cuadro Nº 07)

ALUMNOS CON CURSOS APROBADOS , DESAPROBADOS Y ANULADOS EN EL SEMESTRE 2011-II

CUADRO Nº 07

CARRERAS PROFESIONALES	CURSOS APROBADOS	CURSOS DESAPROBADOS	CURSOS ANULADOS
Agronomía	61.70	38.18	0.12
Agronomía tropical	61.61	38.34	0.05
Antropología	72.67	27.15	0.18
Arqueología	81.08	18.88	0.04
Arquitectura	56.03	43.97	0.00
Biología	62.45	37.41	0.14
Ciencias Administrativas	78.44	21.44	0.12
Contabilidad	80.73	19.27	0.00
Cs. de la Comunicación	77.30	22.70	0.00
Derecho	72.16	27.61	0.23
Economía	77.25	22.71	0.04
Ecoturismo	66.26	33.74	0.00
Educación	75.57	24.41	0.02
Educación – Espinar	72.30	27.59	0.10
Educación – Yanaoca	78.69	21.31	0.00
Enfermería	73.67	26.33	0.00
Farmacia y Bioquímica	62.21	37.18	0.61
Física	44.61	55.39	0.00
Historia	73.28	26.72	0.00
Ing. Agroindustrial	57.05	42.87	0.08
Ing. Civil	65.96	34.01	0.03
Ing. de Minas	58.79	41.10	0.11
Ing. Eléctrica	61.87	38.02	0.11
Ing. Electrónica	53.53	46.22	0.24
ing. forestal y del Medio Ambiente	54.13	45.87	0.00
Ing. Geológica	55.77	44.20	0.03
Ing. Informática y de Sistemas	56.30	43.61	0.10
Ing. Mecánica	49.69	50.20	0.11
Ing. Metalúrgica	65.29	34.71	0.00
Ing. Química	66.70	33.04	0.26
Ingeniería Agropecuaria (Andahuaylas)	69.35	30.65	0.00
Ingeniería Agropecuaria (Santo Tomas)	64.13	35.87	0.00
Ingeniería en Industrias Alimentarias	61.42	38.16	0.43
Matemáticas	54.87	45.13	0.00
Medicina Humana	71.13	28.87	0.00
Medicina Veterinaria - Espinar	63.94	36.06	0.00
Medicina Veterinaria - Sicuani	47.89	52.11	0.00
Obstetricia	70.69	29.11	0.20
Odontología	69.27	30.36	0.36
Psicología	75.72	24.28	0.00
Química	51.98	48.02	0.00
Turismo	81.26	18.70	0.04
Zootecnia	65.68	34.27	0.05

Fuente: Centro de Cómputo

PRODUCCION UNIVERSITARIA

El número de Egresados para el año 2011 fue de 2,259 alumnos, observándose una variación decreciente del (-19.67%) con respecto al año 2010. En el año 2010, se graduaron 2,073 bachilleres y 1,536 profesionales. En el año 2011, la cifra fue de 2,632 bachilleres y 1,999 profesionales. En caso de bachilleres se da un incremento en el

orden de 26.97%, mientras que el incremento en el sector de los profesionales fue del 30.14%, con respecto al año 2010.

Se observa una tendencia creciente en el número de bachilleres y titulados. Dentro del número de bachilleres registrados en el año 2011 se considera, no sólo a los egresados del semestre 2010 sino de semestres anteriores, quienes por diversos motivos no habrían tramitado la atención de su grado. Una vez más se puede señalar como factor posible e importante, el factor socio económico, el cual obliga a muchos egresados a trabajar postergando así el trámite para la obtención del bachillerato.

En cuanto a los Titulados Profesionales, este crecimiento podría vincularse a la acogida mostrada de los bachilleres en las diversas modalidades de titulación que se vienen desarrollando en algunas Facultades, como son: Cursos de Actualización, Examen de Suficiencia, Informes, CIPRO, PROING, entre otras modalidades para obtener al título Profesional, conforme se puede apreciar en el cuadro N° 08, por estas modalidades se han titulado 932 alumnos mediante la elaboración de una Tesis, significando el (46.6%), seguido por las Modalidades de Titulación CIPRO, PROING con el 26.7%, con Examen de Suficiencia el 22.51%, con Informe el 1.9%, por último en la Carrera Profesional de Turismo, se viene desarrollando la Modalidad de Profesionalización en Turismo para los alumnos provenientes de la Universidad Andina del Cusco, significando el 2.3% de los titulados.

CUADRO N° 08

Detalle	TITULADOS			Tesis	Examen Suficiencia	Modalidad * Profesional.	Informe	U.A.C.**
	M	F	T					
Total	1,047	952	1,999	932	450	534	37	46
%	52.4	48	100	46.6	22.51	26.7	1.9	2.3
Elaborado por el Area de Estadística								
Fuente: Registro de Graduados y Titulados 2011								
*CIPRO, PROING y Otras Modalidades								
** Universidad Andina (Turismo)								

CUADRO N° 09

Años	Postulantes	Ingresantes	Egresados	Graduados	Titulados
2010	27,299	3,269	2,812	2,073	1,536
2011	27,166	4,102	2,259	2,632	1,999
%	-0.49	25.48	-19.67	26.97	30.14

Elaboración Area de Estadística

POST GRADO:

En el número de titulados de la Escuela de Post Grado, registrados de acuerdo a la Ficha Estadística para Graduados y Titulados de los años 2010 y 2011, se observa una tendencia bastante equilibrada, en los que obtuvieron el Grado Académico de

Magister en número de 69 profesionales, notándose una tendencia decreciente en el orden del -4.08% con respecto a los varones, mientras que en el sector femenino esta tendencia tuvo una creciente en el orden del 10.00%, como puede observarse en el cuadro N° 10.

CUADRO N° 10

AÑO	M	F	TOTAL
2010	49	20	69
2011	47	22	69
%	-4.08	10.00	

Fuente: Area de Estadística

PERSONAL DOCENTE, ADMINISTRATIVO

En el año académico 2011, se ha registrado un incremento en el personal docente nombrado en el orden del 13.42%, en tanto en el sector del Personal Contratado hubo una disminución del -32.55%; en cuanto se refiere al personal administrativo este sector ha tenido una disminución en un -6.81% en el personal nombrado y el sector del personal contratado fue del -12.69%, tal como se puede apreciar en el cuadro N° 11.

CUADRO N° 11

Año	Personal Docente		Personal Administrativo	
	Nombrado	Contratado	Nombrado	Contratado
2010	760	467	499	260
2011	862	315	465	227
%	13.42	-32.55	-6.81	-12.69

Elaboración Area de Estadística

Fuente: Planilla de Diciembre y Unidad de Escalafón y Pensiones.

Según el Nivel Académico del personal docente, las estadísticas del año 2011 nos demuestran que un promedio del 7.54% tienen grado de Doctorado, 36.31% Maestría y el 56.15% Título Profesional.

CUADRO N° 12

TITULO			MAESTRIA			DOCTORADO			TOTAL
M	F	T	M	F	T	M	F	T	
379	105	484	226	87	313	45	20	65	862
43.98	12.18	56.15	26.22	10.09	36.31	5.22	2.32	7.54	100.00

Elaborado por el Area de Estadística

Según los datos correspondientes al periodo 2010 – 2011 de la cantidad de alumnos matriculados, registrados en todas las Carreras Profesionales de la UNSAAC, con relación al número de docentes, existe un promedio de 14 alumnos por cada docente.

OTROS INDICADORES

Durante los últimos años, la universidad ha desplegado un enorme esfuerzo, por incrementar el equipamiento necesario para el funcionamiento de las actividades académico – administrativas, acciones realizadas tendientes a la renovación y equipamiento de nuevas estructuras, inversiones que permitieron consolidar las metas propuestas.

Así mismo, se ha implementado un gran número de laboratorios los cuales se encuentran ubicados en los diferentes ambientes del Campus Universitario, haciendo un total de 99 Laboratorios, los mismos que se encuentran al servicio de la comunidad universitaria y que permiten un mayor número de atenciones a usuarios de las diferentes Carreras Profesionales.

La Oficina de Bienestar Universitario, mediante la Centro de Asistencia Social viene otorgando año a año, becas a los alumnos de la UNSAAC. El año 2011 se atendió en Becas Caso Social a 262 alumnos, Becas Comedor por primeros puestos 240 alumnos y una atención con almuerzo a 5,274 alumnos en el Comedor Universitario.

Igualmente el Servicio de Biblioteca Central y Hemeroteca, ofrecido a los alumnos de la UNSAAC, ha tenido una disminución en el número de consultas de 117,645 en 2010 a 74,082 atenciones en el año 2011, disminución que se debe a que todas las Carreras Profesionales cuentan con sus Bibliotecas Especializadas y el uso de la página Weeb, en el que se puede encontrar modernos textos de su especialidad.

Durante el año 2011, el Centro de Salud, realizó 60,318 atenciones en las diferentes especialidades, el mayor número de atenciones se registró en Tópico con 18,313 atenciones, Odontología con 16,415 atenciones y Medicina General con 5,117 atenciones.

La UNSAAC, cuenta con la Clínica Odontológica “Alina Rodríguez de Gómez”, donde realizan sus practicas pre-profesionales los alumnos de la Carrera Profesional de Odontología, con atenciones a todos los usuarios de la comunidad universitaria como al público en general, el año 2011 se atendió a 6,640 usuarios, en las especialidades de Operatoria con 1,989 atenciones, Odontopediatria con 1,558 atenciones, Radiología con 906 atenciones y en Cirugía con 820 atenciones, captando un ingreso económico de S/ 122,772.00 nuevos soles, durante el indicado año.

El Centro de Idiomas, como un Centro de Producciones de Bienes y Prestación de Servicios ha atendido a 37,638 usuarios, en los idiomas de Inglés con 32,458 alumnos, Portugués 1,608 alumnos, Italiano con 1,157 alumnos y el Quechua con 1,070 alumnos, con una captación de S/2, 813,231.47 nuevos soles.

En el Instituto de Sistemas, se viene desarrollando el programa de Informática Básica, en el que se ha atendido a un total de 1,606 alumnos, impartiendo conocimientos sobre Informática Básica, con la finalidad de formar profesionales de mando medio que vienen laborando en los diferentes Centros Laborales de la Región.

El Centro Pre Universitario CEPRU, Centro donde se viene preparando a los alumnos postulantes a las diferentes Carreras Profesionales que ofrece la UNSAAC, para el año

2011, se ha atendido a 14,924 alumnos, en sus diversas modalidades de atención, siendo así que en el Ciclo Intensivo se matricularon 3,117 alumnos, en el Ciclo Ordinario I 5,098 alumnos, en el Ordinario II 4,702 alumnos y en el Ciclo de Primera Oportunidad 1,947 alumnos, con el que se ha podido captar un ingreso de S/7,412,830.00 nuevos soles durante el año citado. Observándose una tendencia del incremento en el orden del 8.70% con respecto al año 2010.

TABLA Nº 1- A

FACULTADES Y CARRERAS PROFESIONALES QUE OFRECE LA UNSAAC, FECHA DE CREACION , NIVEL DE DURACIÓN DE ESTUDIOS , GRADOS Y TITULOS QUE OTORGA

Nº	FACULTADES	AÑO DE CREAM.	DISPOSITIVO DE CREACION	FECHA INICIO	Nº	CARRERA PROFESIONALES	FECHA DE CREA.	DISPOSITIVO DE CREACION	FECHA INICIO	DEPARTAMENTO ACADEMICO	DURACION			CRED.	GRADO QUE OTORGA	TITULO QUE OTORGA
											MODALIDAD	A	S			
	SECCION DE AGRONOMIA	1955		1956												
	PROGRAMA ACADEMICO DE AGRONOMIA	1967														
	PROGRAMA ACADEMICO DE ZOOTECNIA	1955														
1	FACULTAD DE AGRONOMIA Y ZOOTECNIA	1960	R. Nº004-1960-UNSAAC		1	AGRONOMIA	1984			AGRICULTURA	PRESENCIAL	5	10	200	BR. EN AGRONOMIA	ING. AGRONOMO
					2	ZOOTECNIA	1984			GANADERIA	PRESENCIAL	5	10	200	BR. EN ZOOTECNIA	ING. ZOOTECNISTA
	FAC. ING. CIVIL SECCION ARQUITECTURA	1960														
	SECCION DE ARQUITECTURA	1961														
	PROGRAMA ACADEMICO DE ARQUITECTURA	1963														
2	FACULTAD DE ARQUITECTURA Y ARTES PLASTICAS	1984			3	ARQUITECTURA	1961			ARQUIT. Y URBANISMO	PRESENCIAL	5	10	200	BR. EN ARQUITECTURA	ARQUITECTO
	FAC. LETRAS Y CS. HUMAN.: ESPEC. TURISMO	1964														
	ESCUELA DE TURISMO E IDIOMAS	1964														
	FAC. CS. ADMINISTRATIVAS	1973	R. CG-055-1973-UNSAAC													
	PROGRAMA ACADEMICO DE TURISMO	1979	R. CG-232-1979-UNSAAC													
	PROGRAMA ACADEMICO DE ADMINISTRACION	1981														
3	FACULTAD DE CS. ADMINISTRATIVAS Y TURISMO	1994	R. Nº004-1994-UNSAAC		4	ADMINISTRACION	1994	R. AU-055-1994-UNSAAC	12/12/1994	CS. ADMINISTRATIVAS	PRESENCIAL	5	10	210	BR. EN CS. ADMINISTRATIVAS	LIC. EN ADMISNITACION
					5	TURISMO	1979	R. RCG-232-1979-UNSAAC	02/01/1980	TURISMO	PRESENCIAL	5	10	201	BR. EN TURISMO	LIC. EN TURISMO
4	FACULTAD DE CS. AGRARIAS Y TROPICALES	14/11/1984	R. AU-006-1984-UNSAAC		6	AGRONOMIA TROPICAL	1986	R. AU-06-1984-UNSAAC	07/04/1986		PRESENCIAL	5	10	208	BR. EN AGRONOMIA TROPICAL	ING. AGRONOMO TROPICAL
					7	ECOTURISMO	2009	R. AU-03-2008-UNSAAC	06/02/2009		PRESENCIAL	5	10	200	BR. EN ECOTURISMO	LIC. EN ECOTURISMO
					8	ING. EN INDUSTRIAS ALIMENT.	2004	R. AU-13-2000-UNSAAC	06/10/2004		PRESENCIAL	5	10	200	BR. EN ING. EN IND. ALIMENT.	ING. EN INDUSTRIAS ALIMENTICIAS
	FAC. EN CS. FISICAS Y NATURALES	1745														
	SECCION BIOLOGIA	1930														
	SECCION BIOLOGICAS CON ESPECIALIDADES DE															
	BIOLOGO ESTOMOLOGO Y LABORATORISTA	1964														
	PROGRAMA ACADEMICO DE BIOLOGIA	1972														
	PROGRAMA ACADEMICO DE TURISMO	1979														
	DIR. ACADEMICO DE CS. BIOLOGICAS	1974														
5	FACULTAD DE CS. BIOLOGICAS	1992	R. AU-014-1992-UNSAAC		9	BIOLOGIA	1994	R. AU-014-1992-UNSAAC		BIOLOGIA	PRESENCIAL	5	10	215	BR. EN BIOLOGIA	BIOLOGO
	INSTITUTO COMERCIAL	1941														
	INST. SUPERIOR DE CS. COMERCIALES	1941														
	FACULTAD DE CS. ECONOMICAS Y COMERCIALES	1944	LEY 101277													
	PROGRAMA ACADEMICO DE CONTABILIDAD	1963														
	PROGRAMA ACADEMICO DE ECONOMIA	1970														
	PROGRAMA DE CS. ECON. Y ADMINISTRATIVAS	1974														
	PROGRAMA ACADEMICO DE ADMI. DE EMPRESAS	1981														
6	FACULTAD DE CS. CONTABLES Y FINANCIERAS	1992			10	CONTABILIDAD	1984		05/07/1986	CONTABILIDAD	PRESENCIAL	5	10	220	BR. EN CONTABILIDAD	CONTADOR PUBLICO

TABLA Nº 1- B

7	FACULTAD DE CS. DEL DESARROLLO	16/08/2000	R. AU-012-2000-UNSAAC	16/07/2002	11	ING. AGROPECUARIA	2000	R. AU-012-1984-UNSAAC	16/08/2000		PRESENCIAL	5	10	220	BR. EN ING. AGROPECUARIA	ING. AGROPECUARIO
					12	OBTETRICIA	2000	R. AU-012-2008-UNSAAC	16/08/2000		PRESENCIAL	5	10	220	BR. EN OBTETRICIA	OBTETRIZ
8	FACULTAD DE CS. FORESTALES Y MEDIO AMBIENTE	1991			13	AGROECOLOGIA Y DLLO. RURAL	2000	R. AU-011-2000-UNSAAC	30/12/2004	CS. FORESTALES	PRESENCIAL	5	10	214	BR. EN AGROECOL. Y DLLO. RURAL	ING. AGROECOLOGO RURAL
					14	ING. AGROPEC. (Santo Tomas)	2007			CS. FORESTALES	PRESENCIAL	5	10	220	BR. EN ING. AGROPECUARIA	ING. AGROPECUARIO
					15	ING. FORESTAL Y DEL MED. AMB.	1992			CS. FORESTALES	PRESENCIAL	5	10	220	BR. EN ING. FOR. Y DEL MEDIO AMB.	ING. FORESTAL
	FACULTAD DE CS.	1960														
	PROGRAMA ACADEMICO DE QUIMICA	1969														
	INCORP. DE LAS C. P. DE FARMACIA E INFORMATICA	1991	R. AU-006-1991-UNSAAC													
	C. P. DE MAT. MENSION EN MATEM., ESTA., Y FISICA	1994	R. AU-005-1994-UNSAAC													
9	FACULTAD DE CS. QUIMICAS, FISICAS Y MATEMATICAS	13/12/1971	R. 110-1971-UNSAAC		16	FARMACIA Y BIOQUIMICA	1991	R. AU-004-1991-UNSAAC		FARMACIA	PRESENCIAL	5	11	231	BR. EN FARMACIA Y BIOQUIMICA	QUIMICO FARMACEUTICO
					17	FISICA	1994	R. AU-007-1994-UNSAAC	16/09/1994	FISICA	PRESENCIAL	5	10	210	BR. EN FISICA	FISICO
					18	ING. IMFORMATICA Y DE SISTEMAS	1971	R. AU-007-1993-UNSAAC	13/12/1971	IMFORMATICA	PRESENCIAL	5	10	210	BR. EN ING. INFORM. Y DE SIST.	ING. INFORMatico Y DE SISTEMAS
					19	MATEMATICAS	1994	R. AU-007-1994-UNSAAC	09/09/1994	MATEM. Y ESTADIST.	PRESENCIAL	5	10	208	BR. EN MATEMATICAS	MATEMATICO
					20	QUIMICA	1960		16/07/1960	QUIMICA	PRESENCIAL	5	10	202	BR. EN QUIMICA	LIC. EN QUIMICA
	FACULTAD DE TEOLOGIA Y FILOSOFIA	1992														
	FACULTAD DE LETRAS	1942														
	SECCION DE ARQUEOLOGIA	1942														
	SECCION DE HISTORIA Y ANTROPOLOGIA	1949														
	SECCION DE ARQUEOLOGIA	1977	R. 5689-77-UNSAAC													
10	FACULTADE DE CS. SOCIALES				21	ANTROPOLOGIA	1949			FILOSOFIA Y PSICOLOG.	PRESENCIAL	5	10	226	BR. EN ANTROPOLOGIA	LIC. EN ANTROPOLOGIA
					22	ARQUEOLOGIA	1949	R. 5689-1977-CONUP		ANTR., ARQ. Y SOCIOL.	PRESENCIAL	5	10	200	BR. EN ARQUEOLOGIA	LIC. EN ARQUEOLOGIA
					23	HISTORIA	1964			HISTORIA	PRESENCIAL	5	10	200	BR. EN HISTORIA	LIC. EN HISTORIA
					24	PSICOLOGIA	2009	R. AU-004-2009-UNSAAC		FILOSOFIA Y PSICOLOG.	PRESENCIAL	5	10	200	BR. EN PSICOLOGIA	LIC. EN PSICOLOGIA
	ESCUELA DE PERIODISMO Y RR. PUBLICAS	1964														
	DPRO. DE CASTELLANO Y LITERATURA	1972														
11	FACULTAD DE COMUNICACIÓN SOCIAL E IDIOMAS	1986	R. AU-001-1986-UNSAAC		25	CS. DE LA COMUNICACIÓN	1986	R. AU-01-1986-UNSAAC		CS. DE LA COMUNIC.	PRESENCIAL	5	10	220	BR. EN CS. DE LA COMUNICACIÓN	CS. DE LA COMUNICACIÓN
						FACULTAD DE LEYES	1971									
12	FACULTAD DE DERECHO Y CS. POLITICAS	1984			26	DERECHO	1984			DERECHO	PRESENCIAL	5	12	252	BR. EN DERECHO	ABOGADO
	INTITUTO SUPERIO DE CS. COMERCIALES	1941	LEY 101277													
	CARRERA PROFESIONAL DE ECONOMIA	1942														
	FAC. DE CS. ECON. Y COMERCIALES	1944	LEY 101277													
	PROGRAMA DE ECONOMIA	1974														
13	FACULTAD E ECONOMIA	1986	R. AU-001-1986-UNSAAC		27	ECONOMIA	1974	R. AU-01-1986-UNSAAC		ECONOMIA	PRESENCIAL	5	10	205	BR. EN ECONOMIA	ECONOMISTA

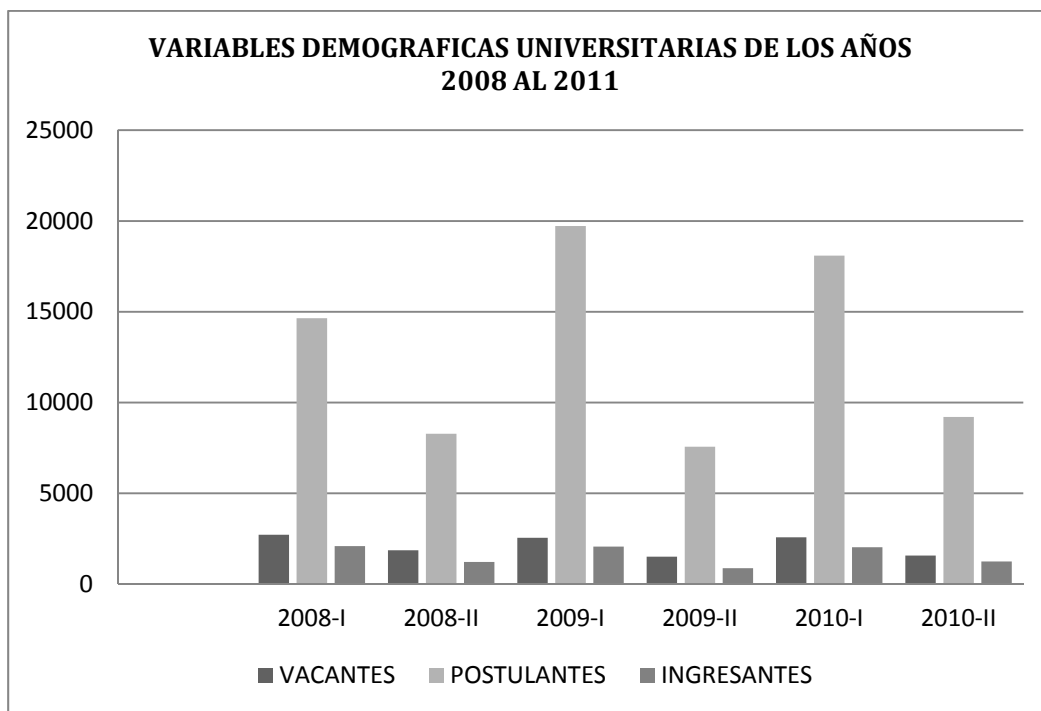
TABLA Nº 1- C

	SECCION DE PEDAGOGIA SUPERIOR	1939																	
	SECCION PEDAGOGICA SUPERIOR	1945																	
	SECCION DOCTORAL	1946																	
14	FACULTAD DE EDUCACION		LEY 10219		28	EDUCACION	1939	LEY 10219		EDUCACION	PRESENCIAL	5	10	200	BR. EN EDUCACION	LIC. EN EDUCACION			
					29	EDUCACION - ESPINAR	1999	R. Nº002-1998-UNSAAC			PRESENCIAL	5	10	200	BR. EN EDUCACION - ESPINAR	LIC. EN EDUCACION			
					30	EDUCACION - YANAQCA	1999	R. Nº003-1998-UNSAAC			PRESENCIAL			201	BR. EN EDUCACION - YANAQCA	LIC. EN EDUCACION			
	PROGRAMA ACADEMICO DE ENFERMERIA	1978	R. CE. A48-78																
15	FACULTAD DE ENFERMERIA	1986	R. AU-001-1986-UNSAAC		31	ENFERMERIA	1978	R. CE. 148-1978		ENFERMERIA	PRESENCIAL	5	10	220	BR. EN ENFERMERIA	LIC. EN ENFERMERIA			
16	FACULTAD DE ING. AGROINDUSTRIAL	1989	R. AU-001-1989-UNSAAC		32	ING. AGROINDUSTRIAL	1989	R. AU-01-1989-UNSAAC		AGROINDUSTRIAS	PRESENCIAL	5	10	215	BR. EN ING. AGROINDUSTRIAL	ING. AGROINDUSTRIAL			
	FAC. DE CS.: SECCION ING. CIVIL	1948																	
17	FACULTAD DE ING. CIVIL				33	ING. CIVIL	1978			ING. CIVIL	PRESENCIAL	5	10	220	BR. EN ING. CIVIL	ING. CIVIL			
	FAC. DE ING. ELECTRICA	1972		1998															
18	FACULTAD DE ING. ELECTRICA, ELECTRONICA, MECANICA Y MINAS	07/05/1975	R. AU-001-1993-UNSAAC		34	ING. DE MINAS	1975	R. 2241-1975-CONUP		MINAS	PRESENCIAL	5	10	215	BR. EN ING. DE MINAS	ING. DE MINAS			
					35	ING. ELECTRICA	1972	R. 1149-1972-CONUP		ING. ELECTRICA	PRESENCIAL	5	10	215	BR. EN ING. ELECTRICA	ING. ELECTRICISTA			
					36	ING. ELECTRONICA	1998	R. AU-05-1998-UNSAAC			PRESENCIAL	5	10	215	BR. EN ING. ELECTRONICA	ING. ELECTRONICO			
					37	ING. MECANICA	1994	R. AU-01-1993-UNSAAC		ING. MECANICA	PRESENCIAL			210	BR. EN ING. MECANICA	ING. MECANICO			
	PROGRAMA ACADEMICO DE ING. GEOLOGICA	1975																	
	ING. MINAS Y IN.G. METALURGIA																		
19	FACULTAD DE ING. GEOLOGICA Y GEOGRAFIA		R. AU-0141992-UNSAAC		38	ING. GEOLOGICA	1975	R. 2341-1975-CONUP		GEOLOGIA	PRESENCIAL	5	10	220	BR. EN ING. GEOLOGICA	ING. GEOLOGICO			
	INSTITUTO DE ING. QUIMICA	1947																	
	SECCION DE QUIMICA	1949	D. LEY 11003																
	FAC. DE CS.: SECCION ING. QUIMICA	1952																	
	FACULTAD DE CS. QUIMICAS	1960																	
	PROGRAMA ACADEMICO DE CS. QUIMICAS	1984																	
20	FACULTAD DE ING. QUIMICA E ING. METALURGICA				39	ING. METALURGICA		R. 2241-1975-CONUP		METALURGIA	PRESENCIAL	5	10	200	BR. EN ING. METALURGICA	ING. METALURGICO			
					40	ING. QUIMICA	1952			ING. QUIMICA	PRESENCIAL			208	BR. EN ING. QUIMICA	ING. QUIMICO			
	PROGRAMA ACADEMICO DE MEDICINA	1977	R. 5845-77-CONUP																
21	FACULTAD DE MEDICINAHUMANA		R. 5845-77-CONUP		41	MEDICINA HUMANA	1980	R. 5845-1977-UNSAAC		MEDICINA HUMANA	PRESENCIAL	5	14	330	BR. EN MEDICINA HUMANA	MEDICO			
					42	ODONTOLOGIA	1998	R. Nº004-1998-UNSAAC		ODONTOLOGIA	PRESENCIAL	5	12	239	BR. EN ODONTOLOGIA	CIRUJANO DENTISTA			
22					43	MEDICINA VETERINARIA - ESPINAR	2009	R. AU-003-2009-UNSAAC			PRESENCIAL	5	10	200	BR. EN VETERINARIA - ESPINAR	LIC. EN VETERINARIA			
					44	MEDICINA VETERINARIA - CANCHIS	2009	R. AU-002-2009-UNSAAC			PRESENCIAL	5	10	200	BR. EN VETERINARIA - CANCHIS	LIC. EN VETERINARIA			

**ESTADISTICA DE OFERTA Y DEMANDA
UNIVERSITARIA 2011**

TABLA Nº 2
VARIABLES DEMOGRAFICAS UNIVERSITARIAS DE LOS AÑOS 2008 AL 2011

AÑOS	VACANTES	POSTULANTES	INGRESANTES	MATRICULADOS		GRADUADOS		TITULADOS
				PRE GRADO	POST GRADO	PRE GRADO	POST GRADO	
2008-I	2718	14646	2087	15957	2018	2487	63	1518
2008-II	1857	8278	1216	15368				
2009-I	2551	19724	2066	16386	1270	2372	80	1643
2009-II	1511	7564	874	15654				
2010-I	2578	18093	2029	16049	1480	2073	69	1536
2010-II	1571	9206	1240	15782	1721			
2011-I	2790	27166	2310	16639			69	
2011-II	1635	6200	1130	16412		2632		1999



FUENTE: Centro de Cómputo
Elaborado Por el Área de Estadística

SEMESTRE 2011-I

**VACANTES
POR TODA MODALIDAD
2011-I**

TABLA N° 3

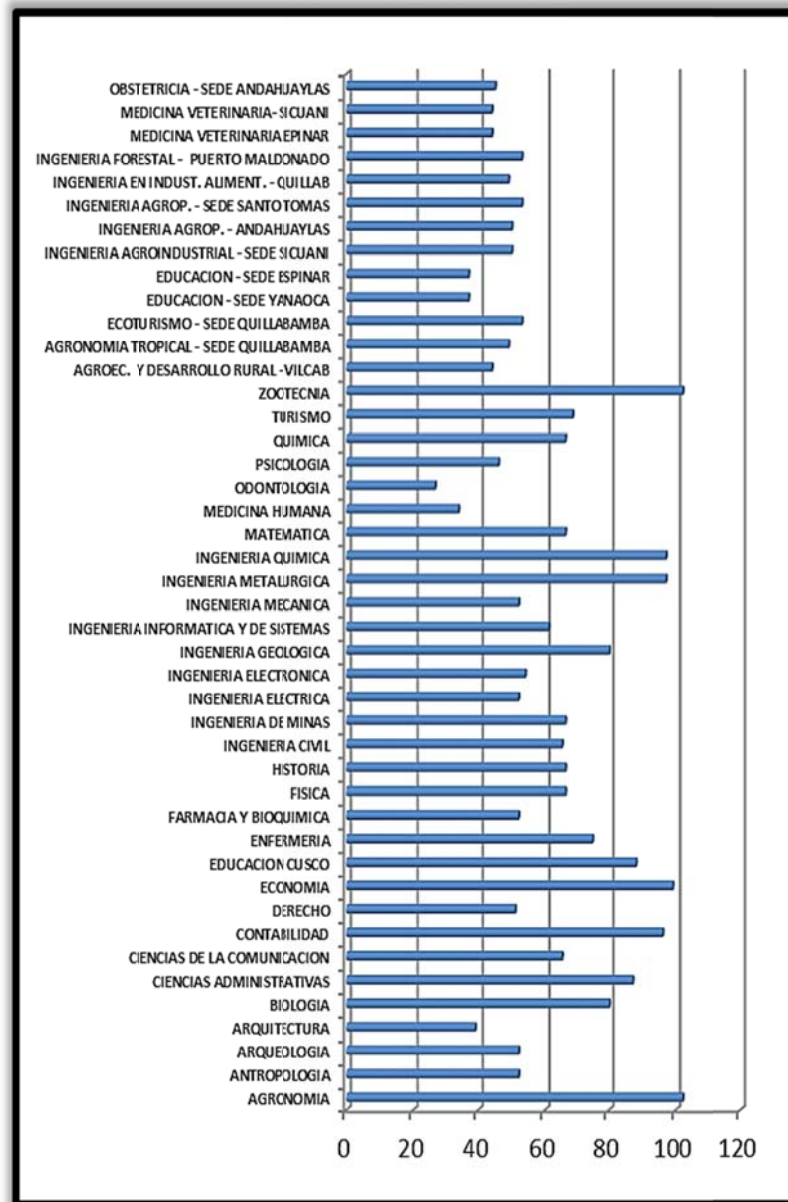
VACANTES OFRECIDAS POR TODA MODALIDAD, SEGUN CARRERAS PROFESIONALES SEMESTRE ACADEMICO 2011-I

N°	CARRERA PROFESIONAL	EXAMEN ORDINARIO	PRIMERA OPORTUNIDAD	CENTRO PREUNIVERSITARIO			EXAMEN DE DIRIMENCIA	TRASLADOS EXTERNOS	TRASLADOS		TITULADOS Y/O GRADUADOS	PERSONAS CON DISCAPACIDAD	ADMISIONES ESPECIALES	TOTAL
				PRIMERA OPORTUNIDAD	ORDINARIO	INTENSIVO			EN LA MISMA FACULTAD	DE UNA FACULTAD A OTRA				
1	AGRONOMIA	24	10	5	36	8	8	2	2	2		1	102	
2	ANTROPOLOGIA	12	6	2	18	4	4	1	1	1		1	52	
3	ARQUEOLOGIA	12	6	2	18	4	4	1	1	1		1	52	
4	ARQUITECTURA	9	4	2	13	3	3	1	0	1		1	39	
5	BIOLOGIA	20	9	4	30	6	6	1	0	1		1	80	
6	CIENCIAS ADMINISTRATIVAS	20	9	4	30	6	6	3	2	2		2	87	
7	CIENCIAS DE LA COMUNICACION	16	7	3	24	5	5	1	0	1		1	65	
8	CONTABILIDAD	24	10	5	36	8	8	1	0	1		1	96	
9	DERECHO	12	6	2	18	4	4	1	0	1		1	51	
10	ECONOMIA	24	10	5	36	8	8	4	0	1		1	99	
11	EDUCACION CUSCO	20	8	6	32	6	6	2	0	2		2	88	
	EDU. - CIENCIAS NATURALES	3	1	1	5	1	1	0	0	0		0	12	
	EDU. - EDUCACION FISICA	3	1	1	5	1	1	0	0	0		0	12	
	EDU. - EDUCACION PRIMARIA	3	1	1	5	1	1	0	0	0		0	12	
	EDU. - FILOSOFIA Y CS. HISTO. SC.	3	1	1	5	1	1	0	0	0		0	12	
	EDU. - LENGUAJE Y LITERATURA	4	2	1	6	1	1	0	0	0		0	15	
	EDU. - MATEMATICA	4	2	1	6	1	1	0	0	0		0	15	
12	ENFERMERIA	19	8	4	29	6	6	1	0	1		0	75	
13	FARMACIA Y BIOQUIMICA	12	6	2	18	4	4	1	1	1		1	52	
14	FISICA	16	7	3	24	5	5	1	1	1		1	66	
15	HISTORIA	16	7	3	24	5	5	1	1	1		1	66	
16	ING. CIVIL	16	7	3	24	5	5	1	0	1		1	65	
17	ING. DE MINAS	16	7	3	24	5	5	1	1	1		1	66	
18	ING. ELECTRICA	12	6	2	18	4	4	1	1	1		1	52	
19	ING. ELECTRONICA	13	6	2	19	4	4	1	1	1		1	54	
20	ING. GEOLOGICA	20	9	4	30	6	6	1	0	1		1	80	
21	ING. INFORMATICA Y DE SISTEMAS	14	6	3	22	5	5	1	1	1		1	61	
22	ING. MECANICA	12	6	2	18	4	4	1	1	1		1	52	
23	ING. METALURGICA	24	10	5	36	8	8	1	1	1		1	97	
24	INGE. QUIMICA	24	10	5	36	8	8	1	1	1		1	97	
25	MATEMATICA	16	7	3	24	5	5	1	1	1		1	66	
26	MEDICINA HUMANA	9	4	2	13	3	3	0	0	0		0	34	
27	ODONTOLOGIA	7	3	2	11	2	2	0	0	0		0	27	
28	PSICOLOGIA	12	6	2	18	4	4	0	0	0		0	46	
29	QUIMICA	16	7	3	24	5	5	1	1	1		1	66	
30	TURISMO	16	7	3	24	5	5	2	2	2		1	69	
31	ZOOTECNIA	24	10	5	36	8	8	2	2	2		2	102	
	SEDES													
32	AGROEC. Y DESA. RURAL - VILCAB	25	13	0	0	0	6	0	0	0		0	44	
33	AGRONOMIA TROPICAL - QUILLABAMBA	25	13	0	0	0	6	1	0	1		1	49	
34	ECOTURISMO - QUILLABAMBA	27	10	5	3	0	8	0	0	0		0	53	
35	EDUCACION - YANAOCA	15	13	0	0	0	4	1	0	1		1	37	
36	EDUCACION - ESPINAR	15	13	0	0	0	4	1	0	1		1	37	
37	ING. AGROINDUSTRIAL - SICUANI	25	13	0	0	0	6	1	0	1		2	50	
38	ING. AGROP. - ANDAHUAYLAS	25	13	0	0	0	6	1	1	1		1	50	
39	ING. AGROP. - SANTO TOMAS	30	15	0	0	0	8	0	0	0		0	53	
40	ING. EN INDUST. ALIMENT. - QUILLAB	25	13	0	0	0	6	1	0	1		1	49	
41	ING. FORESTAL - PTO. MALDONADO	30	15	0	0	0	8	0	0	0		0	53	
42	MEDICINA VETERINARIA - EPINAR	25	13	0	0	0	6	0	0	0		0	44	
43	MEDICINA VETERINARIA - SICUANI	25	13	0	0	0	6	0	0	0		0	44	
44	OBSTETRICIA - ANDAHUAYLAS	22	11	0	0	0	6	1	1	1		1	45	
	TOTAL	759	360	104	748	159	227	44	24	40		39	2790	

FUENTE: Resolución N° CU-319-2010-UNSAAC.

Elaborado por el Área de Estadística

VACANTES POR TODA MODALIDAD SEM 2011-I



FUENTE: Resolución N° CU-319-2010-2010-UNSAAC.
Elaborado Por El Área de Estadística.

**POSTULANTES
POR TODA MODALIDAD
2011-I**

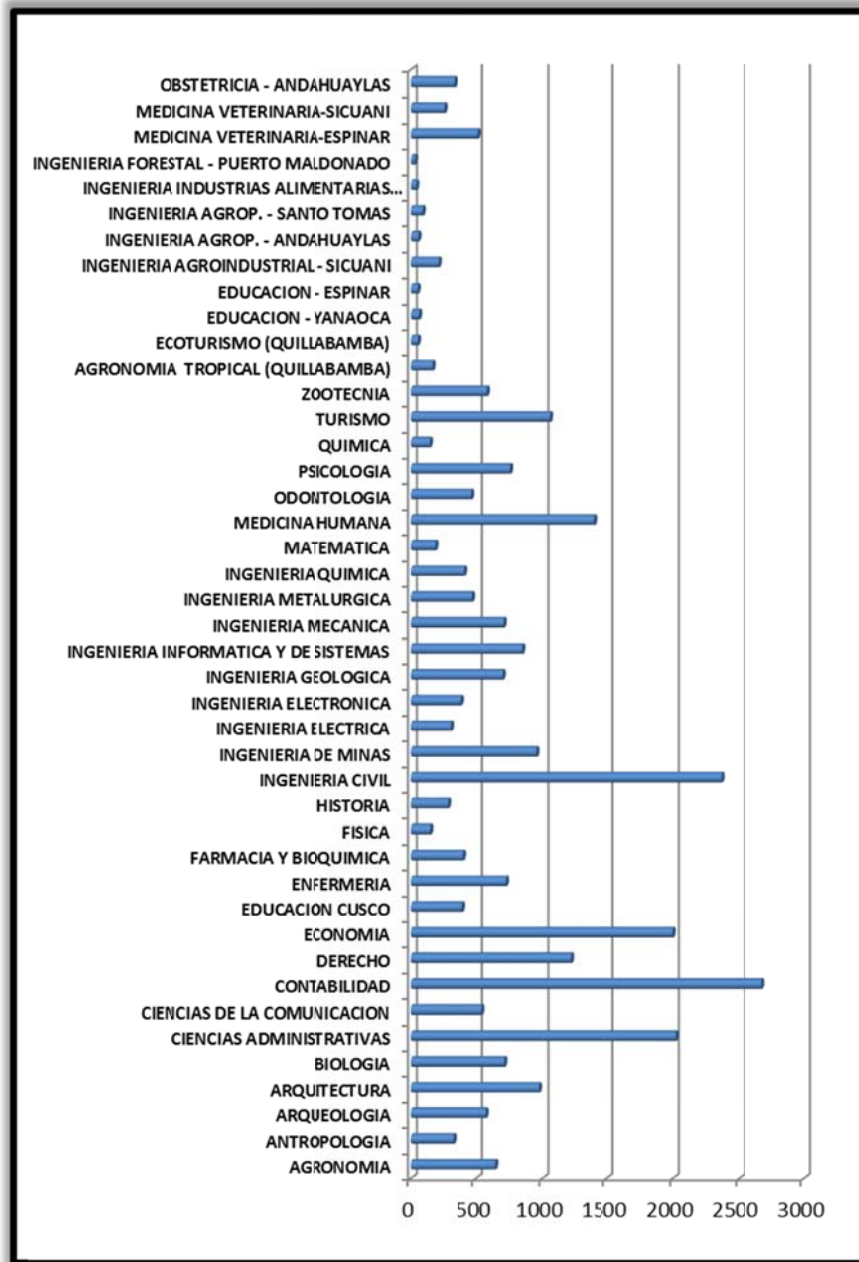
TABLA Nº 4
POSTULANTES POR TODA MODALIDAD, SEGUN CARRERAS PROFESIONALES SEMESTRE ACADEMICO 2011-I

Nº	CARRERA PROFESIONAL	PRIMERA OPORTUNIDAD			DIRIMENCIA			CEPRU									CONCURSO ORDINARIO			SUB TOTAL		TOTAL	
		M	F	ST	M	F	ST	PRIMERA OPORTUNIDAD			ORDINARIOS			INTENSIVO			M	F	ST	M	F		
								M	F	ST	M	F	ST	M	F	ST							
1	AGRONOMIA	34	74	108	131	169	300	8	6	14	23	38	61	29	17	46	81	34	115	306	338	644	
2	ANTROPOLOGIA	26	55	81	19	59	78	3	3	6	33	33	66	12	13	25	38	26	64	131	189	320	
3	ARQUEOLOGIA	60	102	162	27	51	78	8	13	21	72	55	127	35	27	62	73	50	123	275	298	573	
4	ARQUITECTURA	92	158	250	9	36	45	42	83	125	98	110	208	75	62	137	116	92	208	432	541	973	
5	BIOLOGIA	71	81	152	27	144	171	23	34	57	52	50	102	28	43	71	88	71	159	289	423	712	
6	CIENCIAS ADMINISTRATIVAS	268	280	548	45	126	171	45	82	127	301	159	460	105	158	263	184	268	452	948	1073	2021	
7	CIENCIAS DE LA COMUNICACION	62	78	140	40	80	120	8	12	20	62	46	108	20	29	49	41	62	103	233	307	540	
8	CONTABILIDAD	368	281	649	40	260	300	50	120	170	450	196	646	94	248	342	201	368	569	1203	1473	2676	
9	DERECHO	116	194	310	25	53	78	41	59	100	158	140	298	92	104	196	116	116	232	548	666	1214	
10	ECONOMIA	184	204	388	108	192	300	52	72	124	268	208	476	132	139	271	204	234	438	948	1049	1997	
11	EDUCACION CUSCO																						
	EDU. - CIENCIAS NATURALES	0	2	2	10	35	45	0	0	0	2	2	4	0	0	0	5	9	14	17	48	65	
	EDU. - EDUCACIÓN FÍSICA	1	8	9	6		6	0	1	1	1	3	4	5	1	6	11	1	12	24	14	38	
	EDU. - EDUCACIÓN PRIMARIA	14	1	15	0	6	6	0	3	3	15	3	18	4	4	8	1	22	23	34	39	73	
	EDU. - FILOSOFÍA Y CS. HISTO. SC.	7	6	13	11	10	21	0	0	0	6	5	11	2	6	8	15	7	22	41	34	75	
	EDU. - LENGUAJE Y LITERATURA	13	11	24	5	16	21	0	0	0	14	7	21	3	1	4	13	13	26	48	48	96	
	EDU. - MATEMÁTICA	2	6	8	9	12	21	0	2	2	0	1	1	3	1	4	9	2	11	23	24	47	
12	ENFERMERIA	153	16	169	30	141	171	3	45	48	98	9	107	5	80	85	16	129	145	305	420	725	
13	FARMACIA Y BIOQUIMICA	60	47	107	14	64	78	8	20	28	43	16	59	6	39	45	25	60	85	156	246	402	
14	FISICA	2	8	10	91	29	120	1	0	1	1	2	3	2	0	2	8	0	8	105	39	144	
15	HISTORIA	32	23	55	24	96	120	2	0	2	13	9	22	14	11	25	22	32	54	107	171	278	
16	ING. CIVIL	56	410	466	96	24	120	178	58	236	75	527	602	377	62	439	446	56	502	1228	1137	2365	
17	ING. DE MINAS	15	232	247	107	13	120	54	6	60	13	178	191	99	12	111	210	15	225	498	456	954	
18	ING. ELECTRICA	3	65	68	64	14	78	16	0	16	2	41	43	30	1	31	61	3	64	176	124	300	
19	ING. ELECTRONICA	6	86	92	62	16	78	28	1	29	5	54	59	28	3	31	90	6	96	219	166	385	
20	ING. GEOLOGICA	44	108	152	84	87	171	14	15	29	31	85	116	48	11	59	130	44	174	351	350	701	
21	ING. INFORMATICA Y DE SISTEMAS	49	155	204	64	56	120	63	26	89	38	139	177	96	22	118	110	29	139	420	427	847	
22	ING. MECANICA	3	218	221	67	11	78	32	0	32	0	153	153	73	0	73	148	3	151	323	385	708	
23	ING. METALURGICA	6	68	74	121	179	300	0	0	0	1	25	26	19	1	20	44	6	50	191	279	470	
24	ING. QUIMICA	14	37	51	135	165	300	0	0	0	5	6	11	8	6	14	20	14	34	182	228	410	
25	MATEMATICA	4	28	32	99	21	120	0	0	0	1	7	8	2	4	6	13	4	17	119	64	183	
26	MEDICINA HUMANA	139	199	338	13	32	45	0	0	0	200	199	399	161	149	310	159	137	296	672	716	1388	
27	ODONTOLOGIA	42	87	129	32	13	45	19	38	57	56	41	97	25	30	55	39	42	81	213	251	464	
28	PSICOLOGIA	107	87	194	4	74	78	6	40	46	135	50	185	20	75	95	51	107	158	323	433	756	
29	QUIMICA	1	10	11	30	90	120	0	1	1	1	1	2	0	4	4	2	1	3	34	107	141	
30	TURISMO	128	87	215	102	198	300	12	16	28	104	71	175	46	66	112	98	128	226	490	566	1056	
31	ZOOTECNIA	21	78	99	97	203	300	4	8	12	22	30	52	33	17	50	48	20	68	225	356	581	
	SUB TOTAL	2203	3590	5793	1848	2775	4623	720	764	1484	2399	2699	5098	1731	1446	3177	2936	2211	5147	11837	13485	25322	
	SEDES																						
32	AGRONOMIA TROPICAL -QUILLAB.	0	0	41	0	0	0	0	0	0	0	0	0	0	0	0	75	46	121	75	46	162	
33	ECOTURISMO- QUILLABAMBA	0	0	28	0	0	0	0	0	0	0	0	0	0	0	0	8	15	23	8	15	51	
34	EDUCACION - YANAOCA	0	0	1	6	15	21	0	0	0	0	0	0	0	0	17	21	38	23	36	60		
35	EDUCACION - ESPINAR	0	0	6	10	11	21	0	0	0	0	0	0	0	0	8	14	22	18	25	49		
36	ING. AGROINDUSTRIAL - SICUANI	0	0	12	34	137	171	0	0	0	0	0	0	0	0	10	15	25	44	152	208		
37	ING. AGROP. - ANDAHUAYLAS	0	0	1	9	12	21	0	0	0	0	0	0	0	0	26	7	33	35	19	55		
38	ING. AGROP. - SANTO TOMAS	0	0	3	43	23	66	0	0	0	0	0	0	0	0	6	12	18	49	35	87		
39	ING. INDUS. ALIMENT. -QUILLAB.	0	0	12	0	0	0	0	0	0	0	0	0	0	0	12	15	27	12	15	39		
40	ING. FORESTAL - PTO. MALDONADO	0	0	6	2	8	10	0	0	0	0	0	0	0	0	9	5	14	11	13	30		
41	MEDICINA VETERINARIA-ESPINAR	0	0	3	232	227	459	0	0	0	0	0	0	0	0	34	16	50	266	243	512		
42	MEDICINA VETERINARIA-SICUANI	0	0	25	76	95	171	0	0	0	0	0	0	0	0	34	22	56	110	117	252		
43	OBSTETRICIA - ANDAHUAYLAS	0	0	45	35	136	171	0	0	0	0	0	0	0	0	13	99	112	48	235	328		
	TOTAL	0	3590	5976	2295	3439	5734	720	764	1484	2399	2699	5098	1731	1446	3177	3188	2498	5686	12536	14436	27155	

FUENTE: Centro de Computo.

Elaborado Por El Area de Estadística.

POSTULANTES POR TODA MODALIDAD SEM 2011-I



FUENTE: Centro de Computo.
Elaborado Por El Área de Estadística.

**INGRESANTES
POR TODA MODALIDAD
2011-I**

TABLE Nº 5
INGRESANTES POR TODA MODALIDAD, SEGUN CARRERAS PROFESIONALES SEMESTRE ACADEMICO 2011-I

Nº	CARRERA PROFESIONAL	PRIMERA OPORTUNIDAD			DIRIMENCIA			CEPRU									CONCURSO ORDINARIO			TOTAL
		M	FR	T	M	F	T	PRIMERA OPORTUNIDAD			ORDINARIOS			INTENSIVO			M	V	T	
								M	V	T	M	V	T	M	V	T				
1	AGRONOMIA	5	5	10	12	12	24	2	1	3	3	2	5	2	0	2	10	3	13	57
2	ANTROPOLOGIA	2	4	6	4	8	12	1	1	2	11	7	18	1	3	4	9	3	12	54
3	ARQUEOLOGIA	4	2	6	4	8	12	0	2	2	14	4	18	1	3	4	6	6	12	54
4	ARQUITECTURA	4	3	7	1	8	9	1	1	2	6	7	13	2	1	3	7	4	11	45
5	BIOLOGIA	4	5	9	2	16	18	3	1	4	8	8	16	0	6	6	23	12	35	88
6	CIENCIAS ADMINISTRATIVAS	2	7	9	4	14	18	0	4	4	12	18	30	5	1	6	8	12	20	87
7	CIENCIAS DE LA COMUNICACION	3	4	7	5	10	15	1	2	3	14	10	24	4	1	5	6	10	16	70
8	CONTABILIDAD	0	10	10	3	21	24	1	4	5	13	23	36	2	6	8	13	11	24	107
9	DERECHO		6	6	3	9	12	0	2	2	11	8	19	2	2	4	9	3	12	55
10	ECONOMIA	4	6	10	8	16	24	3	2	5	16	19	35	4	4	8	15	9	24	106
11	EDUCACION CUSCO												0							
	EDU. - CIENCIAS NATURALES	0	1	1	2	7	9	0	0	0	3	9	12	2	1	3	3	3	6	31
	EDU. - EDUCACION FISICA	0	0	0	3	0	3	0	0	0	2	2	4	1	0	1	1	1	2	10
	EDU. - EDUCACION PRIMARIA	0	2	2	0	3	3	0	0	0	2	3	5	0	1	1	0	3	14	
	EDU. - FILOSOFIA Y CS. HISTO. SC.	1	3	4	2	4	6	0	0	0	5	3	8	1	1	2	4	2	6	26
	EDU. - LENGUAJE Y LITERATURA	1	2	3	1	5	6	1	0	1	2	6	8	2	0	2	2	4	6	26
	EDU. - MATEMATICA	2	2	4	2	4	6	0	0	0	2	6	8	1	1	2	4	0	4	24
12	ENFERMERIA	1	7	8	2	16	18	1	3	4	2	5	7	0	4	4	3	15	18	59
13	FARMACIA Y BIOQUIMICA	1	5	6	2	10	12	1	1	2	5	6	11	1	1	2	7	15	22	55
14	FISICA	3	0	3	11	4	15			0			0	1	0	1	2	0	2	21
15	HISTORIA	6	1	7	4	11	15	0	3	3	11	13	24	4	1	5	6	10	16	70
16	ING. CIVIL	10	4	14	13	2	15	4	1	5	19	5	24	4	1	5	15	3	18	81
17	ING. DE MINAS	6	1	7	13	2	15	3	0	3	24	0	24	5	0	5	17	0	17	71
18	ING. ELECTRICA	5	1	6	10	2	12	2	0	2	15	3	18	4	0	4	12	0	12	54
19	ING. ELECTRONICA	6	0	6	8	4	12	2	0	2	15	1	16	3	1	4	12	0	12	52
20	ING. GEOLOGICA	4	5	9	8	10	18	1	3	4	25	5	30	5	0	5	18	2	20	86
21	ING. INFORMATICA Y DE SISTEMAS	3	3	6	8	7	15	3	0	3	19	3	22	5	0	5	10	4	14	65
22	ING. MECANICA	6	0	6	11	1	12	2	1	3	17	1	18	4	0	4	12	1	13	56
23	ING. METALURGICA	7	3	10	10	14	24	4	1	5	0	0	0	2	0	2	4	0	4	45
24	ING. QUIMICA	4	7	11	10	14	24	1	3	4	1	0	1			0	3	2	5	45
25	MATEMATICA	8	2	10	11	4	15			0	1	0	1	1	0	1	3	2	5	32
26	MEDICINA HUMANA	3	2	5	3	6	9	3	1	4	7	9	16	4	2	6	6	4	10	50
27	ODONTOLOGIA	2	1	3	6	3	9	0	2	2	6	7	13	3	0	3	6	2	8	38
28	PSICOLOGIA	2	4	6	2	10	12	0	2	2	7	11	18	1	3	4	6	6	12	54
29	QUIMICA	4	2	6	6	9	15			0			0			0			0	21
30	TURISMO	6	4	10	9	15	24	2	3	5	20	16	36	4	4	8	13	11	24	107
31	ZOOTECNIA	5	4	9	9	15	24	2	3	5	2	1	3	2	0	2	8	1	9	52
	SUB TOTAL	124	118	242	212	304	516	44	47	91	320	221	541	83	48	131	283	164	447	1968
	SEDES																			
32	AGRONOMIA TROPICAL -QUILLAB.	0	1	1	0	0	0	0	0	0	0	0	0	0	0	0	13	11	24	25
33	ECOTURISMO- QUILLABAMBA	3	2	5	0	0	0	0	0	0	0	0	0	0	0	0	5	11	16	21
34	EDUCACION - YANA OCA	0	0	0	3	3	6	0	0	0	0	0	0	0	0	0	11	3	14	20
35	EDUCACION - ESPINAR	0	0	0	2	4	6	0	0	0	0	0	0	0	0	0	5	11	16	22
36	ING. AGROINDUSTRIAL - SICUANI	2	0	2	5	13	18	0	0	0	0	0	0	0	0	0	9	14	23	43
37	ING. AGROP. - ANDAHUAYLAS	0	0	0	3	3	6	0	0	0	0	0	0	0	0	0	18	7	25	31
38	ING. AGROP. - SANTO TOMAS	1	0	1	6	5	11	0	0	0	0	0	0	0	0	0	4	8	12	24
39	ING. INDUS. ALIMENT. -QUILLAB.	0	2	2	0	0	0	0	0	0	0	0	0	0	0	0	1	6	7	13
40	ING. FORESTAL - PTO. MALDONADO	0	0	0	1	3	4	0	0	0	0	0	0	0	0	0	8	6	14	18
41	MEDICINA VETERINARIA-ESPINAR	0	0	0	8	9	17	0	0	0	0	0	0	0	0	0	15	6	21	38
42	MEDICINA VETERINARIA-SICUANI	1	2	3	8	10	18	0	0	0	0	0	0	0	0	0	15	5	20	41
43	OBSTETRICIA - ANDAHUAYLAS		5	5	4	14	18	0	0	0	0	0	0	0	0	0	2	21	23	46
	TOTAL	131	130	261	252	368	620	44	47	91	320	221	541	83	48	131	389	273	662	2310

FUENTE: Centro de Computo.

Elaborado por el Area de Estadística.

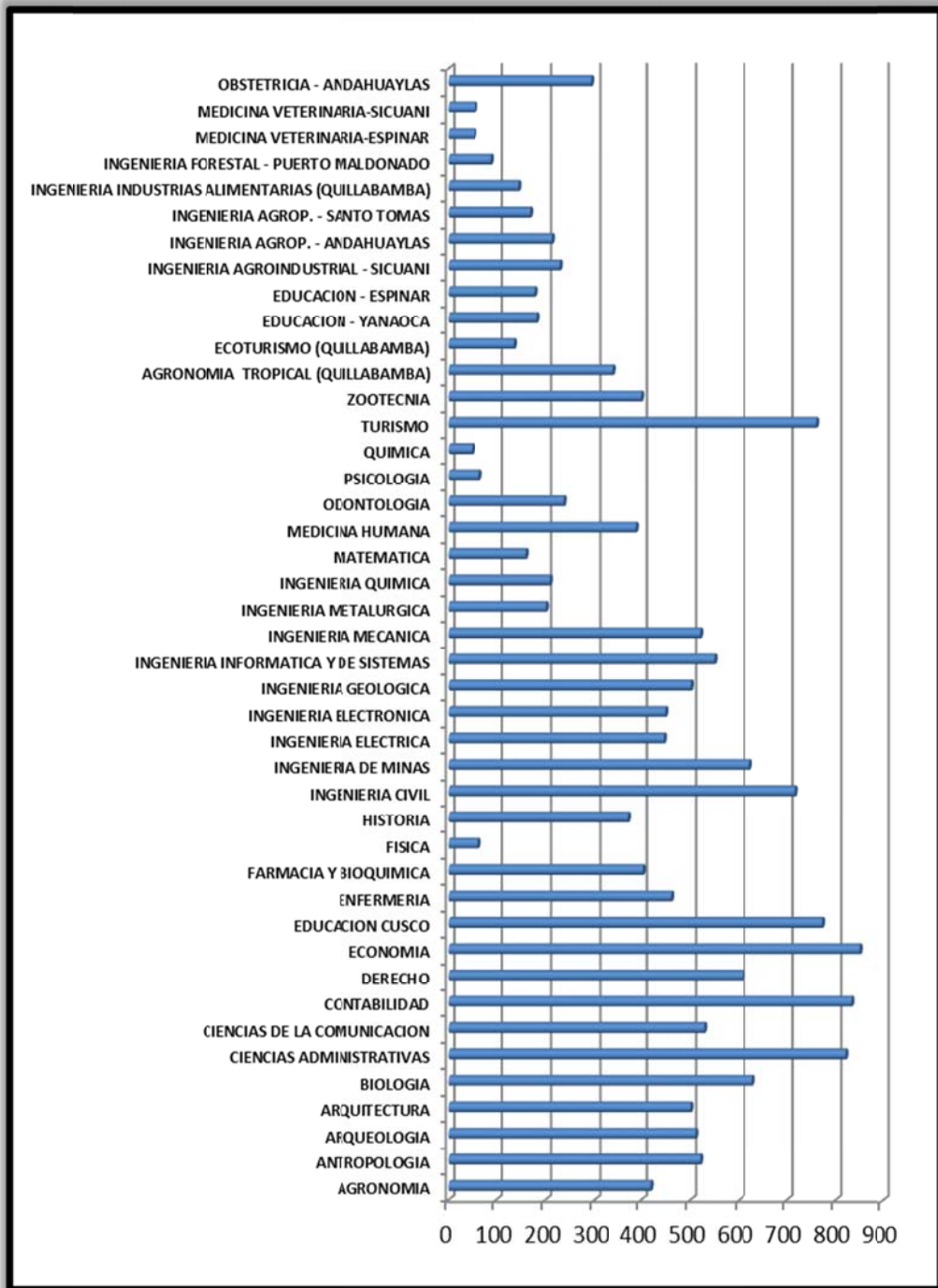
MATRICULADOS
SEMESTRE 2011-I

TABLA Nº 6
ALUMNOS MATRICULADOS, SEGUN GENERO POR CARRERAS
PROFESIONALES SEMESTRE ACADEMICO 2011-I

Nº	CARRERA PROFESIONAL	F	M	TOTAL
1	AGRONOMIA	161	258	419
2	ANTROPOLOGIA	284	236	520
3	ARQUEOLOGIA	271	239	510
4	ARQUITECTURA	225	275	500
5	BIOLOGIA	357	271	628
6	CIENCIAS ADMINISTRATIVAS	485	335	820
7	CIENCIAS DE LA COMUNICACION	304	224	528
8	CONTABILIDAD	535	297	832
9	DERECHO	298	309	607
10	ECONOMIA	452	397	849
11	EDUCACION CUSCO	470	302	772
12	ENFERMERIA	405	56	461
13	FARMACIA Y BIOQUIMICA	270	133	403
14	FISICA	17	45	62
15	HISTORIA	229	144	373
16	INGENIERIA CIVIL	159	557	716
17	INGENIERIA DE MINAS	109	513	622
18	INGENIERIA ELECTRICA	75	371	446
19	INGENIERIA ELECTRONICA	83	366	449
20	INGENIERIA GEOLOGICA	158	343	501
21	INGENIERIA INFORMATICA Y DE SISTEMAS	177	372	549
22	INGENIERIA MECANICA	65	455	520
23	INGENIERIA METALURGICA	48	153	201
24	INGENIERIA QUIMICA	101	108	209
25	MATEMATICA	57	103	160
26	MEDICINA HUMANA	139	250	389
27	ODONTOLOGIA	117	120	237
28	PSICOLOGIA	41	23	64
29	QUIMICA	25	23	48
30	TURISMO	390	370	760
31	ZOOTECNIA	181	219	400
	SUB TOTAL	6688	7867	14555
	SEDES			
32	AGRONOMIA TROPICAL (QUILLABAMBA)	95	247	342
33	ECOTURISMO (QUILLABAMBA)	82	54	136
34	EDUCACION - YANAoca	56	126	182
35	EDUCACION - ESPINAR	64	114	178
36	INGENIERIA AGROINDUSTRIAL - SICUANI	101	128	229
37	INGENIERIA AGROP. - ANDAHUAYLAS	45	168	213
38	INGENIERIA AGROP. - SANTO TOMAS	91	78	169
39	INGENIERIA INDUSTRIAS ALIMENTARIAS (Q)	57	88	145
40	INGENIERIA FORESTAL - PUERTO MALDONA	30	59	89
41	MEDICINA VETERINARIA-ESPINAR	16	37	53
42	MEDICINA VETERINARIA-SICUANI	18	37	55
43	OBSTETRICIA - ANDAHUAYLAS	179	114	293
	TOTAL	7522	9117	16639

FUENTE: Centro de Computo.
 Elaborado por el Area de Estadística.

MATRICULADOS SEMESTRE 2011-I



FUENTE: Centro de Computo.
Elaborado Por El Área de Estadística

ALUMNOS MATRICULADOS, SEGUN CARRERAS PROFESIONALES SEMESTRE ACADEMICO 2011-I

N°	CARRERA PROFESIONAL	INVICTOS E INGRESANTES		DESAPROBADOS CON				NO SE PRESENTO		TOTAL		TOTAL GENERAL
		A		1 CURSO		2 CURSOS A +		C				
		F	M	F	M	F	M	F	M	F	M	
1	AGRONOMIA	88	172	36	41	37	45	0	3	161	258	419
2	ANTROPOLOGIA	175	148	75	55	34	33	4	1	284	236	520
3	ARQUEOLOGIA	181	142	53	66	37	31	2	1	271	239	510
4	ARQUITECTURA	129	160	54	51	42	64	3	8	225	275	500
5	BIOLOGIA	238	174	60	50	59	47	6	1	357	271	628
6	CIENCIAS ADMINISTRATIVAS	330	220	105	76	50	39	5	2	485	335	820
7	CIENCIAS DE LA COMUNICACION	227	156	48	43	29	25	4	3	304	224	528
8	CONTABILIDAD	376	198	117	59	42	40	7	6	535	297	832
9	DERECHO	181	189	81	73	36	47	3	4	298	309	607
10	ECONOMIA	301	265	104	86	47	46	5	5	452	397	849
11	EDUCACION CUSCO	321	195	91	59	58	48	7	5	470	302	772
12	ENFERMERIA	265	37	83	13	57	6	2	1	405	56	461
13	FARMACIA Y BIOQUIMICA	164	79	54	29	52	25	2	1	270	133	403
14	FISICA	13	34	2	4	2	7	1	0	17	45	62
15	HISTORIA	139	90	57	26	33	28	2	1	229	144	373
16	INGENIERIA CIVIL	95	323	39	122	25	112	5	4	159	557	716
17	INGENIERIA DE MINAS	76	369	17	70	16	74	2	5	109	513	622
18	INGENIERIA ELECTRICA	42	235	15	62	13	79	1	5	70	376	446
19	INGENIERIA ELECTRONICA	51	247	17	58	15	61		2	83	366	449
20	INGENIERIA GEOLOGICA	102	233	34	57	22	53	1	3	158	343	501
21	INGENIERIA INFORMATICA Y DE SISTEMAS	124	242	30	75	23	55	2	1	177	372	549
22	INGENIERIA MECANICA	45	303	5	64	15	88	0	3	65	455	520
23	INGENIERIA METALURGICA	34	96	10	27	4	30	1	3	48	153	201
24	INGENIERIA QUIMICA	62	66	24	19	15	23	2	1	101	108	209
25	MATEMATICA	30	73	10	20	17	10	1	2	57	103	160
26	MEDICINA HUMANA	90	168	38	64	11	18	0	3	139	250	389
27	ODONTOLOGIA	88	84	24	26	5	10	0	3	117	120	237
28	PSICOLOGIA	40	23	1	0	0	0	0	0	41	23	64
29	QUIMICA	17	12	6	2	2	9	0	0	25	23	48
30	TURISMO	276	240	76	85	38	45	4	3	390	370	760
31	ZOOTECNIA	101	149	43	35	37	35	2	2	181	219	400
	SUB TOTAL	4401	5122	1409	1517	873	1233	74	82	6683	7872	14555
	SEDES									0	0	0
32	AGRONOMIA TROPICAL (QUILLABAMBA)	50	118	18	75	27	54	0	1	95	247	342
33	ECOTURISMO (QUILLABAMBA)	67	32		14	15	8	18	0	82	54	136
34	EDUCACION - YANAOCA	36	75	15	30	5	21	0	0	56	126	182
35	EDUCACION - ESPINAR	48	84	8	17	8	13	0	2	64	114	178
36	INGENIERIA AGROINDUSTRIAL - SICUANI	75	91	13	21	13	16	2	0	101	128	229
37	INGENIERIA AGROP. - ANDAHUAYLAS	32	82	10	40	3	46	0	0	45	168	213
38	INGENIERIA AGROP. - SANTO TOMAS	91	78	0	0	0	0	0	0	91	78	169
39	INGENIERIA INDUSTRIAS ALIMENTARIAS (QUI)	47	62	5	11	5	15	0	0	57	88	145
40	INGENIERIA FORESTAL - PUERTO MALDONAD	16	23	7	20	7	16	0	0	30	59	89
41	MEDICINA VETERINARIA-ESPINAR	16	37	0	0	0	0	0	0	16	37	53
42	MEDICINA VETERINARIA-SICUANI	18	37	0	0	0	0	0	0	18	37	55
43	OBSTETRICIA - ANDAHUAYLAS	107	58	37	27	35	29	0	0	179	114	293
	TOTAL	4937	5867	1522	1772	991	1451	76	85	7450	9090	16639

FUENTE: Centro de Computo.
Elaborado por el Area de Estadística.

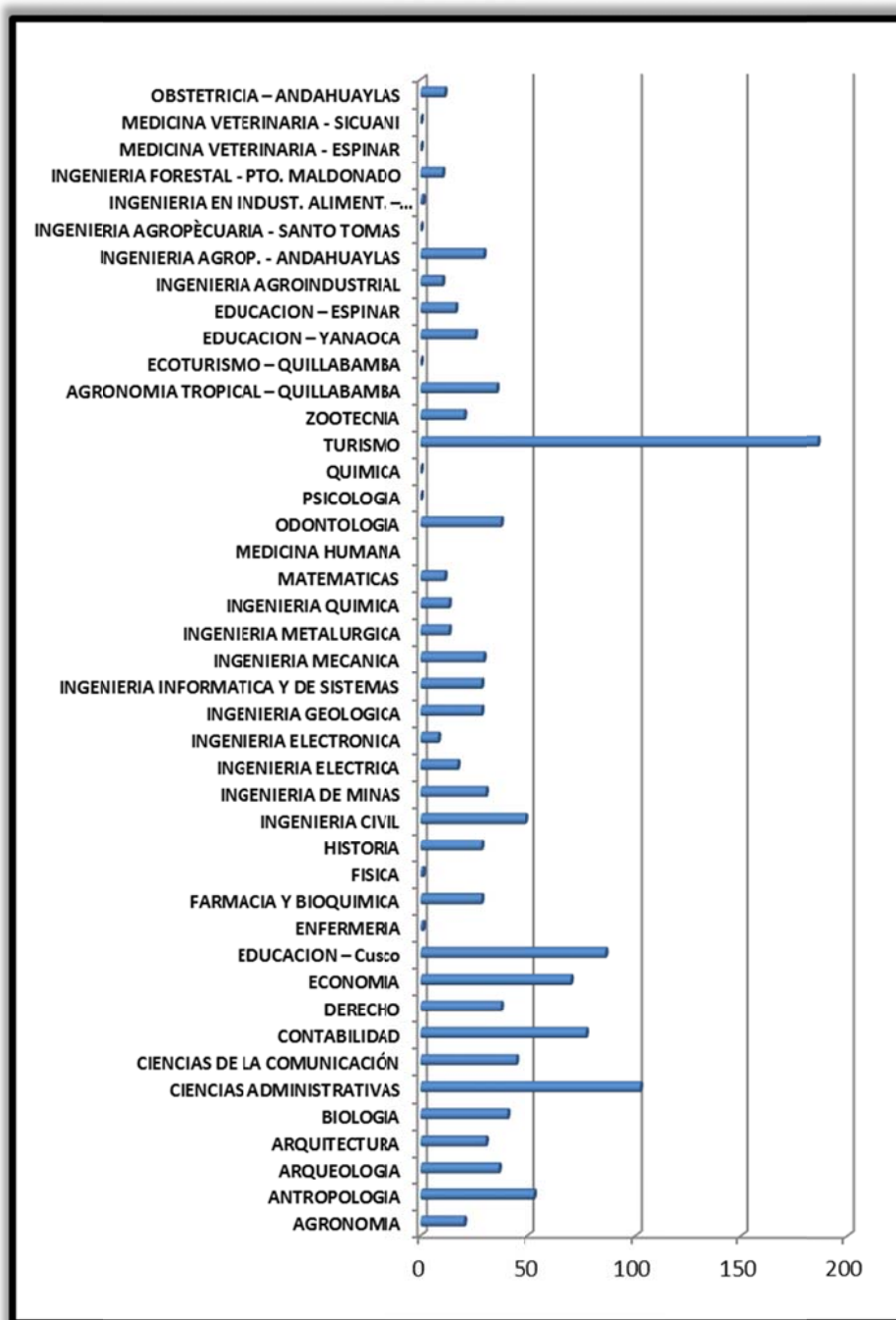
EGRESADOS
SEMESTRE 2011-I

TABLA Nº 8
ALUMNOS EGRESADOS POR CARRERAS PROFESIONALES,
SEMESTRE ACADEMICO 2011-I

Nº	CARRERA PROFESIONAL	GENERO		TOTAL
		F	M	
1	AGRONOMIA	4	16	20
2	ANTROPOLOGIA	26	27	53
3	ARQUEOLOGIA	8	28	36
4	ARQUITECTURA	10	20	30
5	BIOLOGIA	23	17	40
6	CIENCIAS ADMINISTRATIVAS	50	52	102
7	CIENCIAS DE LA COMUNICACIÓN	19	25	44
8	CONTABILIDAD	49	28	77
9	DERECHO	20	17	37
10	ECONOMIA	35	35	70
11	EDUCACION – Cusco	49	37	86
12	ENFERMERIA	1		1
13	FARMACIA Y BIOQUIMICA	17	11	28
14	FISICA		1	1
15	HISTORIA	16	12	28
16	INGENIERIA CIVIL	5	44	49
17	INGENIERIA DE MINAS	3	27	30
18	INGENIERIA ELECTRICA	3	14	17
19	INGENIERIA ELECTRONICA		8	8
20	INGENIERIA GEOLOGICA	5	23	28
21	INGENIERIA INFORMATICA Y DE SISTEMAS	5	23	28
22	INGENIERIA MECANICA		29	29
23	INGENIERIA METALURGICA	2	11	13
24	INGENIERIA QUIMICA	6	7	13
25	MATEMATICAS	3	8	11
26	MEDICINA HUMANA			
27	ODONTOLOGIA	21	16	37
28	PSICOLOGIA	0	0	0
29	QUIMICA	0	0	0
30	TURISMO	84	102	186
31	ZOOTECNIA	10	10	20
SUB TOTAL		474	648	1122
SEDES				
32	AGRONOMIA TROPICAL – QUILLABAMBA	17	18	35
33	ECOTURISMO – QUILLABAMBA	0	0	0
34	EDUCACION – YANA OCA	4	21	25
35	EDUCACION – ESPINAR	6	10	16
36	INGENIERIA AGROINDUSTRIAL	7	3	10
37	INGENIERIA AGROP. - ANDAHUAYLAS	7	22	29
38	INGENIERIA AGROPÉCUARIA - SANTO TOMAS	0	0	0
39	INGENIERIA EN INDUST. ALIMENT. – QUILLABAMBA		1	1
40	INGENIERIA FORESTAL - PTO. MALDONADO	2	8	10
41	MEDICINA VETERINARIA - ESPINAR	0	0	0
42	MEDICINA VETERINARIA - SICUANI	0	0	0
43	OBSTETRICIA – ANDAHUAYLAS	7	4	11
TOTAL		524	735	1259

FUENTE: Centro de Computo.
Elaborado Por El Area de Estadística.

EGRESADOS SEMESTRE 2011-I



FUENTE: Centro de Computo.
Elaborado Por El Área de Estadística

**POSTULANTES AL EXAMEN DE
PRIMERA OPORTUNIDAD
2011 - I
INFORMACION SOCIO-ECONOMICA Y ACADEMICA**

TABLA N° 9
EXAMEN PRIMERA OPORTUNIDAD: POSTULANTES POR GENERO, SEGUN
CARRERAS PROFESIONALES SEMESTRE ACADEMICO 2011-I

N°	CARRERA PROFESIONAL	GENERO		TOTAL
		F	M	
1	AGRONOMIA	34	74	108
2	ANTROPOLOGIA	26	55	81
3	ARQUEOLOGIA	60	102	162
4	ARQUITECTURA	92	158	250
5	BIOLOGIA	71	81	152
6	CIENCIAS ADMINISTRATIVAS	268	280	548
7	CIENCIAS DE LA COMUNICACION	62	78	140
8	CONTABILIDAD	368	281	649
9	DERECHO	116	194	310
10	ECONOMIA	184	204	388
11	EDUCACION CUSCO			
	EDU. - CIENCIAS NATURALES	0	2	2
	EDU. - EDUCACIÓN FÍSICA	1	8	9
	EDU. - EDUCACIÓN PRIMARIA	14	1	15
	EDU. - FILOSOFÍA Y CS. HISTO. SC.	7	6	13
	EDU. - LENGUAJE Y LITERATURA	13	11	24
	EDU. - MATEMÁTICA	2	6	8
12	ENFERMERIA	153	16	169
13	FARMACIA Y BIOQUIMICA	60	47	107
14	FISICA	2	8	10
15	HISTORIA	32	23	55
16	ING. CIVIL	56	410	466
17	ING. DE MINAS	15	232	247
18	ING. ELECTRICA	3	65	68
19	ING. ELECTRONICA	6	86	92
20	ING. GEOLOGICA	44	108	152
21	ING. INFORMATICA Y DE SISTEMAS	49	155	204
22	ING. MECANICA	3	218	221
23	ING. METALURGICA	6	68	74
24	ING. QUIMICA	14	37	51
25	MATEMATICA	4	28	32
26	MEDICINA HUMANA	139	199	338
27	ODONTOLOGIA	42	87	129
28	PSICOLOGIA	107	87	194
29	QUIMICA	1	10	11
30	TURISMO	128	87	215
31	ZOOTECNIA	21	78	99
	SUB TOTAL	2203	3590	5793
	SEDES			
32	AGRONOMIA TROPICAL -QUILLAB.	0	0	41
33	ECOTURISMO- QUILLABAMBA	0	0	28
34	EDUCACION - YANA OCA	0	0	1
35	EDUCACION - ESPINAR	0	0	6
36	ING. AGROINDUSTRIAL - SICUANI	0	0	12
37	ING. AGROP. - ANDAHUAYLAS	0	0	1
38	ING. AGROP. - SANTO TOMAS	0	0	3
39	ING. INDUS. ALIMENT. -QUILLAB.	0	0	12
40	ING. FORESTAL - PTO. MALDONADO	0	0	6
41	MEDICINA VETERINARIA-ESPINAR	0	0	3
42	MEDICINA VETERINARIA-SICUANI	0	0	25
43	OBSTETRICIA - ANDAHUAYLAS	0	0	45
	TOTAL	2203	3590	5976

FUENTE: Centro de Computo.

Elaborado por el Area de Estadística.

ANUARIO ESTADÍSTICO 2012

TABLA Nº 10
EXAMEN PRIMERA OPORTUNIDAD: POSTULANTES POR EDADES, SEGUN CARRERAS PROFESIONALES
SEMESTRE ACADEMICO 2011-I

Nº	CARRERAS PROFESIONALES	De 20 años	De 19 años	De 18 años	De 17 años	De 16 años	De 15 años	TOTAL
1	AGRONOMIA	0	4	12	21	45	26	108
2	ANTROPOLOGIA	0	5	12	23	29	12	81
3	ARQUEOLOGIA	0	8	15	45	74	20	162
4	ARQUITECTURA	0	6	25	85	117	17	250
5	BIOLOGIA	0	7	35	65	18	27	152
6	CIENCIAS ADMINISTRATIVAS	0	9	87	120	275	57	548
7	CIENCIAS DE LA COMUNICACION	0	6	23	39	61	11	140
8	CONTABILIDAD	0	11	187	198	203	50	649
9	DERECHO	0	2	24	45	152	87	310
10	ECONOMIA	0	1	24	135	162	66	388
11	EDUCACION CUSCO							
	EDU. -CIENCIAS NATURALES	0	0	0	0	2	0	2
	EDU. - EDUCACIÓN FÍSICA	0	0	0	3	3	3	9
	EDU. - EDUCACIÓN PRIMARIA	0	0	0	0	10	5	15
	EDU. - FILOSOFÍA Y CS. HISTO. SC.	0	0	0	0	12	1	13
	EDU. - LENGUAJE Y LITERATURA	0	0	0	4	12	8	24
	EDU. - MATEMÁTICA	0	0	0	0	7	1	8
12	ENFERMERIA	0	0	12	45	91	21	169
13	FARMACIA Y BIOQUIMICA	0	0	12	24	57	14	107
14	FISICA	0	0	0	1	9	0	10
15	HISTORIA	0	0	12	11	25	7	55
16	ING. CIVIL	0	0	34	187	195	50	466
17	ING. DE MINAS	0	0	12	32	129	74	247
18	ING. ELECTRICA	0	0	6	12	43	7	68
19	ING. ELECTRONICA	0	1	1	21	45	24	92
20	ING. GEOLOGICA	0	0	1	24	65	62	152
21	ING. INFORMATICA Y DE SISTEMAS	0	1	4	32	130	37	204
22	ING. MECANICA	0	1	5	24	157	34	221
23	ING. METALURGICA	0	0	2	11	47	14	74
24	ING. QUIMICA	0	0	1	6	31	13	51
25	MATEMATICA	0	0	1	2	28	1	32
26	MEDICINA HUMANA	0	0	12	21	140	165	338
27	ODONTOLOGIA	0	0	0	12	113	4	129
28	PSICOLOGIA	0	0	3	32	123	36	194
29	QUIMICA	0	0	0	0	11	0	11
30	TURISMO	0	0	3	24	112	76	215
31	ZOOTECNIA	0	0	1	23	65	10	99
	SUB TOTAL	0	62	566	1327	2798	1040	5793
	SEDES							
32	AGRONOMIA TROPICAL -QUILLAB.	0	0	0	0	0	0	41
33	ECOTURISMO- QUILLABAMBA	0	0	0	0	0	0	28
34	EDUCACION - YANA OCA	0	0	0	0	0	0	1
35	EDUCACION - ESPINAR	0	0	0	0	0	0	6
36	ING. AGROINDUSTRIAL - SICUANI	0	0	0	0	0	0	12
37	ING. AGROP. - ANDAHUAYLAS	0	0	0	0	0	0	1
38	ING. AGROP. - SANTO TOMAS	0	0	0	0	0	0	3
39	ING. INDUS. ALIMENT. -QUILLAB.	0	0	0	0	0	0	12
40	ING. FORESTAL - PTO. MALDONADO	0	0	0	0	0	0	6
41	MEDICINA VETERINARIA-ESPINAR	0	0	0	0	0	0	3
42	MEDICINA VETERINARIA-SICUANI	0	0	0	0	0	0	25
43	OBSTETRICIA - ANDAHUAYLAS	0	0	0	0	0	0	45
	TOTAL	0	62	566	1327	2798	1040	5976

FUENTE: Centro de Computo.
Elaborado por el Area de Estadística.

TABLA N° 11
EXAMEN DE PRIMERA OPORTUNIDAD: POSTULANTES POR LUGAR DE PROCEDENCIA
SEGUN CARRERAS PROFESIONALES SEMESTRE ACADEMICO 2011-I

N°	CARRERAS PROFESIONALES	CUSCO	APURIMAC	MADRE DE	PUNO	LIMA	AREQUIPA	TACNA	JUNIN	ICA	OTROS	TOTAL
				DIOS								
1	AGRONOMIA	95	12	1	0	0	0	0	0	0	0	108
2	ANTROPOLOGIA	45	10	3	0	1	0	0	0	0	22	81
3	ARQUEOLOGIA	79	43	5	4	4	1	2	1	1	22	162
4	ARQUITECTURA	218	26	1	0	0	0	0	0	0	5	250
5	BIOLOGIA	140	12	0	0	0	0	0	0	0	0	152
6	CIENCIAS ADMINISTRATIVAS	508	40	0	0	0	0	0	0	0	0	548
7	CIENCIAS DE LA COMUNICACION	114	26	0	0	0	0	0	0	0	0	140
8	CONTABILIDAD	620	29	0	0	0	0	0	0	0	0	649
9	DERECHO	298	12	0	0	0	0	0	0	0	0	310
10	ECONOMIA	377	11	0	0	0	0	0	0	0	0	388
11	EDUCACION CUSCO											0
	EDU. - CIENCIAS NATURALES	2	0	0	0	0	0	0	0	0	0	2
	EDU. - EDUCACIÓN FÍSICA	9	0	0	0	0	0	0	0	0	0	9
	EDU. - EDUCACIÓN PRIMARIA	15	0	0	0	0	0	0	0	0	0	15
	EDU. - FILOSOFÍA Y CS. HISTO. SC.	13	0	0	0	0	0	0	0	0	0	13
	EDU. - LENGUAJE Y LITERATURA	24	0	0	0	0	0	0	0	0	0	24
	EDU. - MATEMÁTICA	8	0	0	0	0	0	0	0	0	0	8
12	ENFERMERIA	145	24	0	0	0	0	0	0	0	0	169
13	FARMACIA Y BIOQUIMICA	85	22	0	0	0	0	0	0	0	0	107
14	FISICA	8	0	0	0	0	0	0	0	0	2	10
15	HISTORIA	54	0	0	0	0	0	0	0	0	1	55
16	ING. CIVIL	409	43	0	0	0	0	0	0	0	14	466
17	ING. DE MINAS	203	22	0	0	0	0	0	0	0	22	247
18	ING. ELECTRICA	52	12	0	0	0	0	0	0	0	4	68
19	ING. ELECTRONICA	80	12	0	0	0	0	0	0	0	0	92
20	ING. GEOLOGICA	143	3	3	0	2	1	0	0	0	0	152
21	ING. INFORMATICA Y DE SISTEMAS	182	22	0	0	0	0	0	0	0	0	204
22	ING. MECANICA	179	42	0	0	0	0	0	0	0	0	221
23	ING. METALURGICA	68	2	0	0	0	0	0	0	0	4	74
24	ING. QUIMICA	34	0	0	0	0	0	0	0	0	17	51
25	MATEMATICA	17	0	0	0	0	0	0	0	0	15	32
26	MEDICINA HUMANA	255	34	1	3	0	0	0	0	0	45	338
27	ODONTOLOGIA	81	2	0	0	0	0	0	0	6	40	129
28	PSICOLOGIA	158	0	0	0	0	0	0	0	0	36	194
29	QUIMICA	3	0	0	0	0	0	0	0	0	8	11
30	TURISMO	192	23	0	0	0	0	0	0	0	0	215
31	ZOOTECNIA	68	0	0	0	0	0	0	0	0	31	99
	SUB TOTAL	4981	484	14	7	7	2	2	1	7	288	5793
	SEDES	0	0	0	0	0	0	0	0	0	0	0
32	AGRONOMIA TROPICAL -QUILLAB.	41	0	0	0	0	0	0	0	0	0	41
33	ECOTURISMO- QUILLABAMBA	28	0	0	0	0	0	0	0	0	0	28
34	EDUCACION - YANAQCA	1	0	0	0	0	0	0	0	0	0	1
35	EDUCACION - ESPINAR	6	0	0	0	0	0	0	0	0	0	6
36	ING. AGROINDUSTRIAL - SICUANI	12	0	0	0	0	0	0	0	0	0	12
37	ING. AGROP. - ANDAHUAYLAS	1	0	0	0	0	0	0	0	0	0	1
38	ING. AGROP. - SANTO TOMAS	3	0	0	0	0	0	0	0	0	0	3
39	ING. INDUS. ALIMENT. -QUILLAB.	12	0	0	0	0	0	0	0	0	0	12
40	ING. FORESTAL - PTO. MALDONADO	0	0	6	0	0	0	0	0	0	0	6
41	MEDICINA VETERINARIA-ESPINAR	3	0	0	0	0	0	0	0	0	0	3
42	MEDICINA VETERINARIA-SICUANI	25	0	0	0	0	0	0	0	0	0	25
43	OBSTETRICIA - ANDAHUAYLAS	45	0	0	0	0	0	0	0	0	0	45
	TOTAL	5158	484	20	7	7	2	2	1	7	288	5976

FUENTE: Centro de Computo.
 Elaborado por el Area de Estadística.

ANUARIO ESTADÍSTICO 2012

TABLA N° 12

**EXAMEN DE PRIMERA OPORTUNIDAD: POSTULANTES POR LUGAR DE PROCEDENCIA
SEGUN CARRERAS PROFESIONALES SEM ESTRE ACADEMICO 2011-I**

N°	CARRERAS PROFESIONALES	TIPO DE COLEGIO		TOTAL
		NACIONAL	PARTICULAR	
1	AGRONOMIA	95	13	108
2	ANTROPOLOGIA	41	40	81
3	ARQUEOLOGIA	121	41	162
4	ARQUITECTURA	196	54	250
5	BIOLOGIA	120	32	152
6	CIENCIAS ADMINISTRATIVAS	374	174	548
7	CIENCIAS DE LA COMUNICACION	60	80	140
8	CONTABILIDAD	520	129	649
9	DERECHO	257	53	310
10	ECONOMIA	348	40	388
11	EDUCACION CUSCO			0
	EDU. - CIENCIAS NATURALES	2	0	2
	EDU. - EDUCACIÓN FÍSICA	9	0	9
	EDU. - EDUCACIÓN PRIMARIA	15	0	15
	EDU. - FILOSOFÍA Y CS. HISTO. SC.	13	0	13
	EDU. - LENGUAJE Y LITERATURA	24	0	24
	EDU. - MATEMÁTICA	8	0	8
12	ENFERMERIA	156	13	169
13	FARMACIA Y BIOQUIMICA	101	6	107
14	FISICA	10		10
15	HISTORIA	49	6	55
16	ING. CIVIL	420	46	466
17	ING. DE MINAS	219	28	247
18	ING. ELECTRICA	57	11	68
19	ING. ELECTRONICA	87	5	92
20	ING. GEOLOGICA	121	31	152
21	ING. INFORMATICA Y DE SISTEMAS	162	42	204
22	ING. MECANICA	112	109	221
23	ING. METALURGICA	59	15	74
24	ING. QUIMICA	45	6	51
25	MATEMATICA	27	5	32
26	MEDICINA HUMANA	240	98	338
27	ODONTOLOGIA	103	26	129
28	PSICOLOGIA	131	63	194
29	QUIMICA	11	0	11
30	TURISMO	148	67	215
31	ZOOTECNIA	75	24	99
	SUB TOTAL	4536	1257	5793
	SEDES			
32	AGRONOMIA TROPICAL -QUILLAB.	41	0	41
33	ECOTURISMO- QUILLABAMBA	28	0	28
34	EDUCACION - YANA OCA	1	0	1
35	EDUCACION - ESPINAR	6	0	6
36	ING. AGROINDUSTRIAL - SICUANI	12	0	12
37	ING. AGROP. - ANDAHUAYLAS	1	0	1
38	ING. AGROP. - SANTO TOMAS	3	0	3
39	ING. INDUS. ALIMENT. -QUILLAB.	12	0	12
40	ING. FORESTAL - PTO. MALDONADO	6	0	6
41	MEDICINA VETERINARIA-ESPINAR	3	0	3
42	MEDICINA VETERINARIA-SICUANI	25	0	25
43	OBSTETRICIA - ANDAHUAYLAS	45	0	45
	TOTAL	4719	1257	5976

FUENTE: Centro de Computo.

Elaborado por el Area de Estadística.

ANUARIO ESTADÍSTICO 2012

TABLA Nº 13
EXAMEN DE PRIMERA OPORTUNIDAD: POSTULANTES Y PERSONAS CON LA QUE VIVEN
SEGUN CARRERAS PROFESIONALES SEMESTRE ACADEMICO 2011-I

Nº	CARRERAS PROFESIONALES	SOLO	PADRES	OTROS FAMILIARES	OTRAS PERSONAS	PAREJA	OTROS	TOTAL
1	AGRONOMIA	22	81	5	0	0	0	108
2	ANTROPOLOGIA	8	47	24	0	1	1	81
3	ARQUEOLOGIA	13	91	17	39	0	2	162
4	ARQUITECTURA	23	145	34	44	1	3	250
5	BIOLOGIA	20	119	11			2	152
6	CIENCIAS ADMINISTRATIVAS	58	323	58	1	1	107	548
7	CIENCIAS DE LA COMUNICACION	15	72	14	1	1	37	140
8	CONTABILIDAD	77	392	83	82	4	11	649
9	DERECHO	25	164	31	2	3	85	310
10	ECONOMIA	66	293	19	3	0	7	388
11	EDUCACION CUSCO							
	EDU. -CIENCIAS NATURALES	0	0	2	0	0	0	2
	EDU. - EDUCACIÓN FÍSICA	0	8	1	0	0	0	9
	EDU. - EDUCACIÓN PRIMARIA	4	10	0	1	0	0	15
	EDU. - FILOSOFÍA Y CS. HISTO. SC.	1	7	3	1	0	1	13
	EDU. - LENGUAJE Y LITERATURA	3	14	3	1	2	1	24
	EDU. - MATEMÁTICA	0	4	3	1	0	0	8
12	ENFERMERIA	19	130	17	1	0	2	169
13	FARMACIA Y BIOQUIMICA	11	89	6	0	0	1	107
14	FISICA	3	4	3	0	0	0	10
15	HISTORIA	7	38	8	2	0	0	55
16	ING. CIVIL	72	339	42	2	1	10	466
17	ING. DE MINAS	29	171	43	2	0	2	247
18	ING. ELECTRICA	7	46	14	0	0	1	68
19	ING. ELECTRONICA	12	70	10	0	0	0	92
20	ING. GEOLOGICA	37	94	17	0	0	4	152
21	ING. INFORMATICA Y DE SISTEMAS	17	165	18	2	0	2	204
22	ING. MECANICA	20	168	25	2	0	6	221
23	ING. METALURGICA	8	61	5	0	0	0	74
24	ING. QUIMICA	3	42	5	1	0	0	51
25	MATEMATICA	1	29	2	0	0	0	32
26	MEDICINA HUMANA	34	256	40	4	2	2	338
27	ODONTOLOGIA	16	104	6	0	1	2	129
28	PSICOLOGIA	17	145	25	1	0	6	194
29	QUIMICA	0	11	0	0	0	0	11
30	TURISMO	32	150	25	1	3	4	215
31	ZOOTECNIA	5	85	7	0	1	1	99
	SUB TOTAL	685	3967	626	194	21	300	5793
	SEDES							
32	AGRONOMIA TROPICAL -QUILLAB.	0	0	0	0	0	0	41
33	ECOTURISMO- QUILLABAMBA	0	0	0	0	0	0	28
34	EDUCACION - YANAOCA	0	0	0	0	0	0	1
35	EDUCACION - ESPINAR	0	0	0	0	0	0	6
36	ING. AGROINDUSTRIAL - SICUANI	0	0	0	0	0	0	12
37	ING. AGROP. - ANDAHUAYLAS	0	0	0	0	0	0	1
38	ING. AGROP. - SANTO TOMAS	0	0	0	0	0	0	3
39	ING. INDUS. ALIMENT. -QUILLAB.	0	0	0	0	0	0	12
40	ING. FORESTAL - PTO. MALDONADO	0	0	0	0	0	0	6
41	MEDICINA VETERINARIA-ESPINAR	0	0	0	0	0	0	3
42	MEDICINA VETERINARIA-SICUANI	0	0	0	0	0	0	25
43	OBSTETRICIA - ANDAHUAYLAS	0	0	0	0	0	0	45
	TOTAL	685	3967	626	194	21	300	5976

FUENTE: Centro de Computo.

Elaborado por el Area de Estadística.

ANUARIO ESTADÍSTICO 2012

TABLA Nº 14

**EXAMEN DE PRIMERA OPORTUNIDAD: POSTULANTES Y PERSONAS CON LA QUE VIVEN
SEGUN CARRERAS PROFESIONALES SEMESTRE ACADEMICO 2011-I**

Nº	CARRERAS PROFESIONAL	SITUACION LABORAL			TOTAL
		NO	SI	SI	
		TRABAJA	EN FORMA PERMANETE	EN FORMA EVENTUAL	
1	AGRONOMIA	81	6	21	108
2	ANTROPOLOGIA	51	1	29	81
3	ARQUEOLOGIA	90	6	66	162
4	ARQUITECTURA	154	3	93	250
5	BIOLOGIA	114	5	33	152
6	CIENCIAS ADMINISTRATIVAS	324	18	206	548
7	CIENCIAS DE LA COMUNICACION	77	6	57	140
8	CONTABILIDAD	398	26	225	649
9	DERECHO	174	12	124	310
10	ECONOMIA	225	13	150	388
11	EDUCACION CUSCO				
	EDU. -CIENCIAS NATURALES	2	0	0	2
	EDU. - EDUCACIÓN FÍSICA	8	0	1	9
	EDU. - EDUCACIÓN PRIMARIA	13	2	0	15
	EDU. - FILOSOFÍA Y CS. HISTO. SC.	11	1	1	13
	EDU. - LENGUAJE Y LITERATURA	12	4	8	24
	EDU. - MATEMÁTICA	4		4	8
12	ENFERMERIA	123	4	42	169
13	FARMACIA Y BIOQUIMICA	84	3	20	107
14	FISICA	8		2	10
15	HISTORIA	36	3	16	55
16	ING. CIVIL	366	15	85	466
17	ING. DE MINAS	152	9	86	247
18	ING. ELECTRICA	40	4	24	68
19	ING. ELECTRONICA	69	6	17	92
20	ING. GEOLOGICA	120	4	28	152
21	ING. INFORMATICA Y DE SISTEMAS	97	12	95	204
22	ING. MECANICA	104	2	115	221
23	ING. METALURGICA	33	2	39	74
24	ING. QUIMICA	22	2	27	51
25	MATEMATICA	13	1	18	32
26	MEDICINA HUMANA	229	10	99	338
27	ODONTOLOGIA	55	3	71	129
28	PSICOLOGIA	117	8	69	194
29	QUIMICA	2		9	11
30	TURISMO	151	16	48	215
31	ZOOTECNIA	39	5	55	99
	SUB TOTAL	3598	212	1983	5793
	SEDES				
32	AGRONOMIA TROPICAL -QUILLAB.	0	0	0	41
33	ECOTURISMO- QUILLABAMBA	0	0	0	28
34	EDUCACION - YANAOCA	0	0	0	1
35	EDUCACION - ESPINAR	0	0	0	6
36	ING. AGROINDUSTRIAL - SICUANI	0	0	0	12
37	ING. AGROP. - ANDAHUAYLAS	0	0	0	1
38	ING. AGROP. - SANTO TOMAS	0	0	0	3
39	ING. INDUS. ALIMENT. -QUILLAB.	0	0	0	12
40	ING. FORESTAL - PTO. MALDONADO	0	0	0	6
41	MEDICINA VETERINARIA-ESPINAR	0	0	0	3
42	MEDICINA VETERINARIA-SICUANI	0	0	0	25
43	OBSTETRICIA - ANDAHUAYLAS	0	0	0	45
	TOTAL	3598	212	1983	5976

FUENTE: Centro de Computo.

Elaborado por el Area de Estadística.

ANUARIO ESTADÍSTICO 2012

TABLA N° 15

EXAMEN PRIMERA OPORTUNIDAD: POSTULANTES Y NUMERO DE MIEMBROS DE FAMILIA, SEGUN CARRERAS PROFESIONALES SEMESTRE ACADEMICO 2011-I

N°	CARRERAS PROFESIONAL	NUMERO DE MIEMBROS EN SU HOGAR				TOTAL
		1 A 3	4 A 6	7 A 9	MAS DE 9	
1	AGRONOMIA	18	75	14	1	108
2	ANTROPOLOGIA	31	36	13	1	81
3	ARQUEOLOGIA	66	76	19	1	162
4	ARQUITECTURA	83	121	37	9	250
5	BIOLOGIA	26	103	21	2	152
6	CIENCIAS ADMINISTRATIVAS	84	281	74	109	548
7	CIENCIAS DE LA COMUNICACION	18	73	10	39	140
8	CONTABILIDAD	101	370	84	94	649
9	DERECHO	47	136	40	87	310
10	ECONOMIA	71	301	8	8	388
11	EDUCACION CUSCO					
	EDU. - CIENCIAS NATURALES	2	0	0	0	2
	EDU. - EDUCACIÓN FÍSICA	2	5	2	0	9
	EDU. - EDUCACIÓN PRIMARIA	3	5	4	3	15
	EDU. - FILOSOFÍA Y CS. HISTO. SC.	7	5	1	0	13
	EDU. - LENGUAJE Y LITERATURA	5	16	0	3	24
	EDU. - MATEMÁTICA	2	6	0	0	8
12	ENFERMERIA	27	97	17	28	169
13	FARMACIA Y BIOQUIMICA	12	65	5	25	107
14	FISICA	4	2	1	3	10
15	HISTORIA	10	35	7	3	55
16	ING. CIVIL	108	277	71	10	466
17	ING. DE MINAS	31	150	38	28	247
18	ING. ELECTRICA	11	38	15	4	68
19	ING. ELECTRONICA	10	67	13	2	92
20	ING. GEOLOGICA	26	94	30	2	152
21	ING. INFORMATICA Y DE SISTEMAS	26	160	14	4	204
22	ING. MECANICA	32	169	14	6	221
23	ING. METALURGICA	7	32	35	0	74
24	ING. QUIMICA	7	23	20	1	51
25	MATEMATICA	2	10	20	0	32
26	MEDICINA HUMANA	47	210	71	10	338
27	ODONTOLOGIA	14	51	14	50	129
28	PSICOLOGIA	32	102	21	39	194
29	QUIMICA		2	1	8	11
30	TURISMO	48	117	32	18	215
31	ZOOTECNIA	11	42	12	34	99
	SUB TOTAL	1031	3352	778	632	5793
	SEDES					
32	AGRONOMIA TROPICAL -QUILLAB.	0	41	0	0	41
33	ECOTURISMO- QUILLABAMBA	0	28	0	0	28
34	EDUCACION - YANAOCA	0	1	0	0	1
35	EDUCACION - ESPINAR	0	6	0	0	6
36	ING. AGROINDUSTRIAL - SICUANI	0	12	0	0	12
37	ING. AGROP. - ANDAHUAYLAS	0	1	0	0	1
38	ING. AGROP. - SANTO TOMAS	0	3	0	0	3
39	ING. INDUS. ALIMENT. -QUILLAB.	0	12	0	0	12
40	ING. FORESTAL - PTO. MALDONADO	0	6	0	0	6
41	MEDICINA VETERINARIA-ESPINAR	0	3	0	0	3
42	MEDICINA VETERINARIA-SICUANI	0	25	0	0	25
43	OBSTETRICIA - ANDAHUAYLAS	0	45	0	0	45
	TOTAL	1031	3535	778	632	5976

FUENTE: Centro de Computo.

Elaborado por el Area de Estadística.

ANUARIO ESTADÍSTICO 2012

TABLA N° 16

**EXAMEN DE PRIMERA OPORTUNIDAD: POSTULANTES Y PERSONA QUE FINANCIAN SUS ESTUDIOS
SEGUN CARRERAS PROFESIONALES SEMESTRE ACADEMICO 2011-I**

N°	CARRERAS PROFESIONAL	PADRE	MADRE	AMBOS	YO MISMO	HERMANOS	OTROS	OTRAS	TOTAL
							PARIENTES	PERSONAS	
1	AGRONOMIA	24	12	65	0	6	1	0	108
2	ANTROPOLOGIA	17	8	50	2	2	1	1	81
3	ARQUEOLOGIA	21	19	73	8		2	39	162
4	ARQUITECTURA	48	30	107	11	7	5	42	250
5	BIOLOGIA	29	20	86	14	0	3		152
6	CIENCIAS ADMINISTRATIVAS	99	50	247	38	10	5	99	548
7	CIENCIAS DE LA COMUNICACION	25	8	58	9	3		37	140
8	CONTABILIDAD	126	69	377	46	20	8	3	649
9	DERECHO	44	25	208	20	7	3	3	310
10	ECONOMIA	80	54	198	37	15	3	1	388
11	EDUCACION CUSCO								0
	EDUCACION - CIENCIAS NATURALES	0	0	2	0	0	0	0	2
	EDUCACION - EDUCACIÓN FÍSICA	3	1	3	1		1		9
	EDUCACION - EDUCACIÓN PRIMARIA	2	2	7	2	1	0	1	15
	EDUCACION - FILOSOFÍA Y CIENCIAS HISTORICO SC.	8	1	2	2	0	0	0	13
	EDUCACION - LENGUAJE Y LITERATURA	5	5	8	2	3	1	0	24
	EDUCACION - MATEMÁTICA		3	1	2	2	0	0	8
12	ENFERMERIA	31	18	79	14	2	1	24	169
13	FARMACIA Y BIOQUIMICA	14	11	52	5	2	1	22	107
14	FISICA	1		3	3	0	1	2	10
15	HISTORIA	17	6	21	8	1	0	2	55
16	INGENIERIA CIVIL	97	48	252	50	12	4	3	466
17	INGENIERIA DE MINAS	48	22	127	22	5	1	22	247
18	INGENIERIA ELECTRICA	11	10	32	6	4	1	4	68
19	INGENIERIA ELECTRONICA	23	8	47	11	2	1	0	92
20	INGENIERIA GEOLOGICA	37	26	69	15	4	1	0	152
21	INGENIERIA INFORMÁTICA Y DE SISTEMAS	34	12	71	13	7	2	65	204
22	INGENIERIA MECANICA	38	16	77	12	6	1	71	221
23	INGENIERIA METALURGICA	10	5	28	6	1	0	24	74
24	INGENIERIA QUIMICA	4	3	22	3	2	0	17	51
25	MATEMATICA	6	0	10	0	0	1	15	32
26	MEDICINA HUMANA	60	37	164	22	6	4	45	338
27	ODONTOLOGIA	25	2	38	11	3	1	49	129
28	PSICOLOGIA	36	13	90	15	3	1	36	194
29	QUIMICA		1	2	0	0	0	8	11
30	TURISMO	51	21	103	24	7	6	3	215
31	ZOOTECNIA	15	6	38	7		1	32	99
	SUB TOTAL	1089	572	2817	441	143	61	670	5793
	SEDES								
32	AGRONOMIA TROPICAL (QUILLABAMBA)	0	0	41	0	0	0	0	41
33	ECOTURISMO (QUILLABAMBA)	0	0	28	0	0	0	0	28
34	EDUCACION - YANA OCA	0	0	1	0	0	0	0	1
35	EDUCACION - ESPINAR	0	0	6	0	0	0	0	6
36	INGENIERIA AGROINDUSTRIAL - SICUANI	0	0	12	0	0	0	0	12
37	INGENIERIA AGROP. - ANDAHUAYLAS	0	0	1	0	0	0	0	1
38	INGENIERIA AGROP. - SANTO TOMAS	0	0	3	0	0	0	0	3
39	INGENIERIA INDUSTRIAS ALIMENTARIAS (QUILLABAMBA)	0	0	12	0	0	0	0	12
40	INGENIERIA FORESTAL - PUERTO MALDONADO	0	0	6	0	0	0	0	6
41	MEDICINA VETERINARIA - ESPINAR	0	0	3	0	0	0	0	3
42	MEDICINA VETERINARIA - SICUANI	0	0	25	0	0	0	0	25
43	OBSTETRICIA - ANDAHUAYLAS	0	0	45	0	0	0	0	45
	TOTAL	1089	572	3000	441	143	61	670	5976

FUENTE: Centro de Computo.

Elaborado por el Area de Estadística.

ANUARIO ESTADÍSTICO 2012

TABLA N° 17

EXAMEN DE PRIMERA OPORTUNIDAD: POSTULANTES Y VIVIENDA CON LA QUE CUENTA
SEGUN CARRERAS PROFESIONALES SEMESTRE ACADEMICO 2011-I

N°	CARRERAS PROFESIONAL	CASA PROPIA	DEPARTAMEN TO	IMPROVISAD A/	ALQUILADA/ ANTICRESIS	CUARTO/ INTERNADO	OTROS	TOTAL
				PRECARIA				
1	AGRONOMIA	69	3	3	25	4	4	108
2	ANTROPOLOGIA	36	2	0	16	3	24	81
3	ARQUEOLOGIA	79	4	0	34	2	43	162
4	ARQUITECTURA	129	3	2	56	10	50	250
5	BIOLOGIA	101	1	2	41	4	3	152
6	CIENCIAS ADMINISTRATIVAS	282	4	5	116	19	122	548
7	CIENCIAS DE LA COMUNICACION	66	0	0	21	3	50	140
8	CONTABILIDAD	361	3	2	163	12	108	649
9	DERECHO	143	8	1	56	6	96	310
10	ECONOMIA	267	4	4	94	16	3	388
11	EDUCACION CUSCO							
	EDU. -CIENCIAS NATURALES	1	0	1	0	0	0	2
	EDU. - EDUCACIÓN FÍSICA	4	0	0	3	1	1	9
	EDU. - EDUCACIÓN PRIMARIA	13	0	0	1	1	0	15
	EDU. - FILOSOFÍA Y CS. HISTO. SC.	13	0	0	0	0	0	13
	EDU. - LENGUAJE Y LITERATURA	13	0	3	7	1	0	24
	EDU. - MATEMÁTICA	7	0	0	1	0	0	8
12	ENFERMERIA	91	1	0	47	4	26	169
13	FARMACIA Y BIOQUIMICA	51	1	1	24	5	25	107
14	FISICA	7	0	0	1	0	2	10
15	HISTORIA	32	5	0	14	0	4	55
16	ING. CIVIL	303	8	7	109	16	23	466
17	ING. DE MINAS	147	2	1	57	7	33	247
18	ING. ELECTRICA	39	2	2	14	3	8	68
19	ING. ELECTRONICA	65	1	0	19	6	1	92
20	ING. GEOLOGICA	105	1	6	40	0	0	152
21	ING. INFORMATICA Y DE SISTEMAS	86	1	1	37	5	74	204
22	ING. MECANICA	91	1	0	50	4	75	221
23	ING. METALURGICA	33	0	2	11	0	28	74
24	ING. QUIMICA	24	0	1	6	1	19	51
25	MATEMATICA	10	0	0	4	0	18	32
26	MEDICINA HUMANA	183	8	4	76	9	58	338
27	ODONTOLOGIA	49	2	2	20	3	53	129
28	PSICOLOGIA	99	1	1	46	6	41	194
29	QUIMICA	3	0	0	0	0	8	11
30	TURISMO	143	3	2	59	5	3	215
31	ZOOTECNIA	43	1	1	16	1	37	99
	SUB TOTAL	3188	70	54	1284	157	1040	5793
	SEDES							
32	AGRONOMIA TROPICAL -QUILLAB.	41	0	0	0	0	0	41
33	ECOTURISMO- QUILLABAMBA	28	0	0	0	0	0	28
34	EDUCACION - YANA OCA	1	0	0	0	0	0	1
35	EDUCACION - ESPINAR	6	0	0	0	0	0	6
36	ING. AGROINDUSTRIAL - SICUANI	12	0	0	0	0	0	12
37	ING. AGROP. - ANDAHUAYLAS	1	0	0	0	0	0	1
38	ING. AGROP. - SANTO TOMAS	3	0	0	0	0	0	3
39	ING. INDUS. ALIMENT. -QUILLAB.	12	0	0	0	0	0	12
40	ING. FORESTAL - PTO. MALDONADO	6	0	0	0	0	0	6
41	MEDICINA VETERINARIA-ESPINAR	3	0	0	0	0	0	3
42	MEDICINA VETERINARIA-SICUANI	25	0	0	0	0	0	25
43	OBSTETRICIA - ANDAHUAYLAS	45	0	0	0	0	0	45
	TOTAL	3371	70	54	1284	157	1040	5976

FUENTE: Centro de Computo.

Elaborado por el Area de Estadística.

TABLA N° 18
EXAMEN DE PRIMERA OPORTUNIDAD: POSTULANTES Y SITUACION DEL PADRE
SEGUN CARRERAS PROFESIONALES SEMESTRE ACADEMICO 2011-I

Nº	CARRERAS PROFESIONAL	EMPLEADOR	PROFESIONAL DEPENDIENTE	TECNICO INDEPENDIENT E	PROFESIONAL INDEPENDIENT E	AUXILIA / OBRERO	COMERCIANTE/ FORMAL	CESANTE/ JUBILADO	FALLECIDO	COMERCIANTE INFORMAL	DESEMPLEADO	TECNICO INDEPENDIENTE	TOTAL
1	AGRONOMIA	12	8	10	20	6	5	15	11	6	7	8	108
2	ANTROPOLOGIA	4	5	7	9	4	3	15	9	1	1	23	81
3	ARQUEOLOGIA	11	7	19	20	8	7	29	11	0	5	45	162
4	ARQUITECTURA	14	9	16	42	23	11	35	25	3	20	52	250
5	BIOLOGIA	8	9	17	28	10	9	39	18	3	10	1	152
6	CIENCIAS ADMINISTRATIVAS	24	26	56	61	41	21	89	62	9	26	133	548
7	CIENCIAS DE LA COMUNICACION	11	3	12	20	10	5	17	13	3	5	41	140
8	CONTABILIDAD	45	29	57	70	39	29	129	72	11	53	115	649
9	DERECHO	22	16	27	35	11	20	35	28	6	20	90	310
10	ECONOMIA	32	31	56	66	34	17	85	48	8	11	0	388
11	EDUCACION CUSCO	0	0	0	0	0	0	0	0	0	0	0	0
	EDU. - CIENCIAS NATURALES	2	0	0	0	0	0	0	0	0	0	0	2
	EDU. - EDUCACIÓN FÍSICA	0	0	1	1	0	0	2	2	2	0	1	9
	EDU. - EDUCACIÓN PRIMARIA	1	0	3	1	2	1	3	2	2	0	0	15
	EDU. - FILOSOFÍA Y CS. HISTO. SC	5	2	0	3	3	0	0	0	0	0	0	13
	EDU. - LENGUAJE Y LITERATURA	2	0	1	6	2	0	5	1	0	2	5	24
	EDU. - MATEMÁTICA	1	0	2	1	1	0	3	0	0	0	0	8
12	ENFERMERIA	11	10	16	15	16	4	41	15	2	11	28	169
13	FARMACIA Y BIOQUIMICA	8	5	9	11	10	6	13	12	2	5	26	107
14	FSICA	1	1	2	1	1	0	0	0	0	1	3	10
15	HISTORIA	5	4	5	9	5	3	8	5	2	7	2	55
16	ING. CIVIL	27	27	60	96	44	44	86	55	12	0	15	466
17	ING. DE MINAS	16	10	23	32	14	10	53	29	4	15	41	247
18	ING. ELECTRICA	4	7	11	7	7	7	10	5	1	4	5	68
19	ING. ELECTRONICA	6	3	11	13	8	6	19	13	6	5	2	92
20	ING. GEOLOGICA	21	9	18	21	11	10	40	15	1	6	0	152
21	ING. INFORMATICA Y DE SISTEMAS	10	10	11	24	14	5	30	14	4	9	73	204
22	ING. MECANICA	15	9	14	29	11	8	29	18	2	13	73	221
23	ING. METALURGICA	6	2	5	7	4	2	7	11	2	0	28	74
24	ING. QUIMICA	2	3	2	8	4	1	7	2	0	2	20	51
25	MATEMATICA	4	2	1	2	2	1	2	3	0	0	15	32
26	MEDICINA HUMANA	23	7	21	58	23	26	41	48	10	23	58	338
27	ODONTOLOGIA	5	5	8	16	12	5	10	6	5	4	53	129
28	PSICOLOGIA	7	12	18	27	13	11	28	20	4	10	44	194
29	QUIMICA	0	1	0	0	0	1	0	0	0	1	8	11
30	TURISMO	7	12	23	33	18	9	54	28	5	22	4	215
31	ZOOTECNIA	6	4	9	12	2	3	14	7	2	7	33	99
	SEDES												
32	AGRONOMIA TROPICAL -QUILLAB	0	0	0	0	0	0	0	0	0	0	0	41
33	ECOTURISMO -QUILLABAMBA	0	0	0	0	0	0	0	0	0	0	0	28
34	EDUCACION - YANAQCA	0	0	0	0	0	0	0	0	0	0	0	1
35	EDUCACION - ESPINAR	0	0	0	0	0	0	0	0	0	0	0	6
36	ING. AGROINDUSTRIAL - SICUANI	0	0	0	0	0	0	0	0	0	0	0	12
37	ING. AGROP. - ANDAHUAYLAS	0	0	0	0	0	0	0	0	0	0	0	1
38	ING. AGROP. - SANTO TOMAS	0	0	0	0	0	0	0	0	0	0	0	3
39	ING. INDUS. ALIMENT. -QUILLAB.	0	0	0	0	0	0	0	0	0	0	0	12
40	ING. FORESTAL - PTO. MALDONAD	0	0	0	0	0	0	0	0	0	0	0	6
41	MEDICINA VETERINARIA-ESPINAR	0	0	0	0	0	0	0	0	0	0	0	3
42	MEDICINA VETERINARIA-SICUANI	0	0	0	0	0	0	0	0	0	0	0	25
43	OBSTETRICIA - ANDAHUAYLAS	0	0	0	0	0	0	0	0	0	0	0	45
	TOTAL	378	288	551	804	413	290	993	608	118	305	1045	5976

FUENTE: Centro de Computo.
Elaborado por el Area de Estadística.

TABLA N° 19
EXAMEN DE PRIMERA OPORTUNIDAD: POSTULANTES Y SITUACION DE LA MADRE
SEGUN CARRERAS PROFESIONALES SEMESTRE ACADEMICO 2011-I

Nº	CARRERAS PROFESIONAL	AMA DE CASA	PROFESIONAL DEPENDIENTE	TECNICO /AUXILIAR	INDEPENDIENTE	COMERCIANTE	PROFESIONAL INDEPENDIENTE	CESANTE/ JUBILADO	FALLECIDO	TOTAL
1	AGRONOMIA	59	15	2	6	25	1	0	0	108
2	ANTROPOLOGIA	37	9	1	3	9	10	10	2	81
3	ARQUEOLOGIA	63	18	4	8	25	2		42	162
4	ARQUITECTURA	99	30	4	9	54	7	1	46	250
5	BIOLOGIA	77	21	4	8	37	3	1	1	152
6	CIENCIAS ADMINISTRATIVAS	243	39	16	20	112	6	99	13	548
7	CIENCIAS DE LA COMUNICACION	50	15	3	5	22	4	1	40	140
8	CONTABILIDAD	316	51	16	31	128	11	3	93	649
9	DERECHO	119	20	4	18	54	6	4	85	310
10	ECONOMIA	238	46	13	21	44	10	2	14	388
11	EDUCACION CUSCO									
	EDU. -CIENCIAS NATURALES	2	0	0	0	0	0	0	0	2
	EDU. - EDUCACIÓN FÍSICA	5	1	0	3	0	0	0	0	9
	EDU. - EDUCACIÓN PRIMARIA	14	0	0	0	0	0	1	0	15
	EDU. - FILOSOFÍA Y CS. HISTO. SC.	12	0	1	0	0	0	0	0	13
	EDU. - LENGUAJE Y LITERATURA	11	1	1	2	6	0	0	3	24
	EDU. - MATEMÁTICA	4	1	0	2	1	0	0	0	8
12	ENFERMERIA	74	13	5	2	43	2	0	30	169
13	FARMACIA Y BIOQUIMICA	37	10	1	4	31	1	0	23	107
14	FISICA	3	0	1	0	2	0	0	4	10
15	HISTORIA	32	10	1	2	8	2	0	0	55
16	ING. CIVIL	251	69	9	26	111	0	0	0	466
17	ING. DE MINAS	123	15	8	8	65	4	1	23	247
18	ING. ELECTRICA	33	6	2	5	16	0	0	6	68
19	ING. ELECTRONICA	51	11	2	10	10	8	0	0	92
20	ING. GEOLOGICA	103	14	5	8	38	2	2	2	152
21	ING. INFORMATICA Y DE SISTEMAS	77	20	2	7	28	1	1	3	204
22	ING. MECANICA	77	23	2	6	34	5	0	4	221
23	ING. METALURGICA	33	4	0	3	9	1	0	0	74
24	ING. QUIMICA	17	6	2	1	8	0	0	0	51
25	MATEMATICA	14	1	0	1	1	0	0	0	32
26	MEDICINA HUMANA	126	52	10	21	67	6	2	12	338
27	ODONTOLOGIA	49	10	0	2	17	1	1	1	129
28	PSICOLOGIA	78	26	0	9	36	2	2	5	194
29	QUIMICA	1	0	0	0	1	1	0	0	11
30	TURISMO	125	21	7	8	54	4	2	5	215
31	ZOOTECNIA	31	5	2	4	20	2	1	3	99
	SUB TOTAL	2684	583	128	263	1116	102	134	460	5793
	SEDES									
32	AGRONOMIA TROPICAL -QUILLAB.	0	0	0	0	0	0	0	0	41
33	ECOTURISMO- QUILLABAMBA	0	0	0	0	0	0	0	0	28
34	EDUCACION - YANAACA	0	0	0	0	0	0	0	0	1
35	EDUCACION - ESPINAR	0	0	0	0	0	0	0	0	6
36	ING. AGROINDUSTRIAL - SICUANI	0	0	0	0	0	0	0	0	12
37	ING. AGROP. - ANDAHUAYLAS	0	0	0	0	0	0	0	0	1
38	ING. AGROP. - SANTO TOMAS	0	0	0	0	0	0	0	0	3
39	ING. INDUS. ALIMENT. -QUILLAB.	0	0	0	0	0	0	0	0	12
40	ING. FORESTAL - PTO. MALDONADO	0	0	0	0	0	0	0	0	6
41	MEDICINA VETERINARIA-ESPINAR	0	0	0	0	0	0	0	0	3
42	MEDICINA VETERINARIA-SICUANI	0	0	0	0	0	0	0	0	25
43	OBSTETRICIA - ANDAHUAYLAS	0	0	0	0	0	0	0	0	45
	TOTAL	2684	583	128	263	1116	102	134	460	5976

FUENTE: Centro de Computo.

Elaborado por el Area de Estadística.

TABLA N° 20
EXAMEN DE PRIMERA OPORTUNIDAD: POSTULANTES Y NIVEL EDUCATIVO DEL PADRE
SEGUN CARRERAS PROFESIONALES SEMESTRE ACADEMICO 2011-I

Nº	CARRERAS PROFESIONAL	MAESTRIA/DOCTORADO	SUPERIOR UNIVERSITARIA COMPLETA	SUPERIOR UNIVERSITARIA INCOMPLETA	SUPERIOR TECNICO	PRIMARIA Y SECUNDARIA	SIN NIVEL	TOTAL
1	AGRONOMIA	2	21	8	18	59	0	108
2	ANTROPOLOGIA	1	12	3	5	40	20	81
3	ARQUEOLOGIA	4	18	9	22	62	47	162
4	ARQUITECTURA	5	41	13	38	99	54	250
5	BIOLOGIA	2	28	10	29	78	5	152
6	CIENCIAS ADMINISTRATIVAS	7	46	33	82	258	122	548
7	CIENCIAS DE LA COMUNICACION	3	19	10	17	47	44	140
8	CONTABILIDAD	8	80	38	81	332	110	649
9	DERECHO	2	39	13	33	123	100	310
10	ECONOMIA	5	72	20	69	222	0	388
11	EDUCACION CUSCO							
	EDU. - CIENCIAS NATURALES	0	0	1	1	0	0	2
	EDU. - EDUCACIÓN FÍSICA	0	1	2		6	0	9
	EDU. - EDUCACIÓN PRIMARIA	0	3	1	2	9	0	15
	EDU. - FILOSOFÍA Y CS. HISTO. SC.	0	5	2	6	0	0	13
	EDU. - LENGUAJE Y LITERATURA	0	3	2	4	15	0	24
	EDU. - MATEMÁTICA	0	1		1	6	0	8
12	ENFERMERIA	1	14	8	24	86	36	169
13	FARMACIA Y BIOQUIMICA	1	12	6	17	45	26	107
14	FISICA	1			1	2	6	10
15	HISTORIA	1	10	1	11	28	4	55
16	ING. CIVIL	19	85	28	87	247	0	466
17	ING. DE MINAS	5	26	11	43	131	31	247
18	ING. ELECTRICA		8	6	10	36	8	68
19	ING. ELECTRONICA	1	18	7	15	50	1	92
20	ING. GEOLOGICA	3	23	17	20	89	0	152
21	ING. INFORMATICA Y DE SISTEMAS	1	24	12	20	77	70	204
22	ING. MECANICA	1	29	9	23	78	81	221
23	ING. METALURGICA	1	5	3	9	28	28	74
24	ING. QUIMICA		6	2	7	17	19	51
25	MATEMATICA	0	1	2	2	10	17	32
26	MEDICINA HUMANA	14	70	15	46	135	58	338
27	ODONTOLOGIA	3	15	1	18	39	53	129
28	PSICOLOGIA	5	31	5	27	84	42	194
29	QUIMICA	0	0	0	1	1	9	11
30	TURISMO	5	22	19	29	134	6	215
31	ZOOTECNIA	1	11	5	8	36	38	99
	SUB TOTAL	102	799	322	826	2709	1035	5793
	SEDES							
32	AGRONOMIA TROPICAL -QUILLAB.	0	0	0	0	0	0	41
33	ECOTURISMO- QUILLABAMBA	0	0	0	0	0	0	28
34	EDUCACION - YANAQCA	0	0	0	0	0	0	1
35	EDUCACION - ESPINAR	0	0	0	0	0	0	6
36	ING. AGROINDUSTRIAL - SICUANI	0	0	0	0	0	0	12
37	ING. AGROP. - ANDAHUAYLAS	0	0	0	0	0	0	1
38	ING. AGROP. - SANTO TOMAS	0	0	0	0	0	0	3
39	ING. INDUS. ALIMENT. -QUILLAB.	0	0	0	0	0	0	12
40	ING. FORESTAL - PTO. MALDONADO	0	0	0	0	0	0	6
41	MEDICINA VETERINARIA-ESPINAR	0	0	0	0	0	0	3
42	MEDICINA VETERINARIA-SICUANI	0	0	0	0	0	0	25
43	OBSTETRICIA - ANDAHUAYLAS	0	0	0	0	0	0	45
	TOTAL	102	799	322	826	2709	1035	5976

FUENTE: Centro de Computo.

Elaborado por el Area de Estadística.

ANUARIO ESTADÍSTICO 2012

TABLA N° 21
EXAMEN DE PRIMERA OPORTUNIDAD: POSTULANTES Y NIVEL EDUCATIVO DE LA MADRE
SEGUN CARRERAS PROFESIONALES SEMESTRE ACADEMICO 2011-I

Nº	CARRERAS PROFESIONAL	MAESTRIADO CTORADO	SUPERIOR UNIVERSITARIA COMPLETA	SUPERIOR UNIVERSITARIA INCOMPLETA	SUPERIOR TECNICO	PRIMARIA Y SECUNDARIA	SIN NIVEL	TOTAL
1	AGRONOMIA	1	15	8	11	70	3	108
2	ANTROPOLOGIA	1	9	3	10	34	24	81
3	ARQUEOLOGIA	3	11	7	15	77	49	162
4	ARQUITECTURA	1	29	11	23	120	66	250
5	BIOLOGIA	2	16	11	17	98	8	152
6	CIENCIAS ADMINISTRATIVAS	6	32	16	50	311	133	548
7	CIENCIAS DE LA COMUNICACION	0	14	7	12	63	44	140
8	CONTABILIDAD	2	48	24	52	390	133	649
9	DERECHO	1	23	11	26	141	108	310
10	ECONOMIA	2	51	12	45	278	0	388
11	EDUCACION CUSCO							
	EDU. -CIENCIAS NATURALES	0	1	0	1	0	0	2
	EDU. - EDUCACIÓN FÍSICA	1	0	0	0	8	0	9
	EDU. - EDUCACIÓN PRIMARIA	0	1	1	1	12	0	15
	EDU. - FILOSOFÍA Y CS. HISTO. SC.	0	3	2	8	0	0	13
	EDU. - LENGUAJE Y LITERATURA	0	2	1	2	17	2	24
	EDU. - MATEMÁTICA	0	1	0	0	7	0	8
12	ENFERMERIA	0	14	4	15	95	41	169
13	FARMACIA Y BIOQUIMICA	0	7	3	11	59	27	107
14	FISICA	0	0	0	1	4	5	10
15	HISTORIA	2	6	2	5	33	7	55
16	ING. CIVIL	10	56	14	58	325	3	466
17	ING. DE MINAS	2	20	7	24	159	35	247
18	ING. ELECTRICA	0	9	1	10	39	9	68
19	ING. ELECTRONICA	2	9	4	5	71	1	92
20	ING. GEOLOGICA	1	11	10	17	113	0	152
21	ING. INFORMATICA Y DE SISTEMAS	2	17	6	12	88	79	204
22	ING. MECANICA	2	26	6	11	89	87	221
23	ING. METALURGICA	0	3	1	3	36	31	74
24	ING. QUIMICA	0	2	3	5	20	21	51
25	MATEMATICA	0	2	1	0	11	18	32
26	MEDICINA HUMANA	4	48	12	43	166	65	338
27	ODONTOLOGIA	0	9	3	12	52	53	129
28	PSICOLOGIA	3	25	5	12	102	47	194
29	QUIMICA	0	0	0	1	2	8	11
30	TURISMO	2	21	12	14	150	16	215
31	ZOOTECNIA	0	6	2	8	43	40	99
0	SUB TOTAL	50	547	210	540	3283	1163	5793
0	SEDES							
32	AGRONOMIA TROPICAL -QUILLAB.	0	0	0	0	0	0	41
33	ECOTURISMO- QUILLABAMBA	0	0	0	0	0	0	28
34	EDUCACION - YANAoca	0	0	0	0	0	0	1
35	EDUCACION - ESPINAR	0	0	0	0	0	0	6
36	ING. AGROINDUSTRIAL - SICUANI	0	0	0	0	0	0	12
37	ING. AGROP. - ANDAHUAYLAS	0	0	0	0	0	0	1
38	ING. AGROP. - SANTO TOMAS	0	0	0	0	0	0	3
39	ING. INDUS. ALIMENT. -QUILLAB.	0	0	0	0	0	0	12
40	ING. FORESTAL - PTO. MALDONADO	0	0	0	0	0	0	6
41	MEDICINA VETERINARIA-ESPINAR	0	0	0	0	0	0	3
42	MEDICINA VETERINARIA-SICUANI	0	0	0	0	0	0	25
43	OBSTETRICIA - ANDAHUAYLAS	0	0	0	0	0	0	45
	TOTAL	50	547	210	540	3283	1163	5976

FUENTE: Centro de Computo.

Elaborado por el Area de Estadística.

ANUARIO ESTADÍSTICO 2012

TABLA Nº 22

**EXAMEN DE PRIMERA OPORTUNIDAD: POSTULANTES E INGRESO FAMILIAR
SEGUN CARRERAS PROFESIONALES SEMESTRE ACADEMICO 2011-I**

Nº	CARRERAS PROFESIONAL	MENOS DE 400	DE 400 A 700	DE 701 A 1000	DE 101 A 1300	DE 1301 A 2400	MAS DE 2400	TOTAL
1	AGRONOMIA	33	35	16	20	1	3	108
2	ANTROPOLOGIA	21	12	12	11	5	20	81
3	ARQUEOLOGIA	34	34	25	20	6	43	162
4	ARQUITECTURA	46	54	50	36	15	49	250
5	BIOLOGIA	40	48	34	23	7	0	152
6	CIENCIAS ADMINISTRATIVAS	216	148	90	56	26	12	548
7	CIENCIAS DE LA COMUNICACION	59	28	24	15	11	3	140
8	CONTABILIDAD	226	178	124	75	32	14	649
9	DERECHO	128	68	59	31	13	11	310
10	ECONOMIA	106	95	89	53	31	14	388
11	EDUCACION CUSCO							
	EDU. - CIENCIAS NATURALES	2	0	0	0	0	0	2
	EDU. - EDUCACIÓN FÍSICA	1	3	4	0	1	0	9
	EDU. - EDUCACIÓN PRIMARIA	8	1	1	2	2	1	15
	EDU. - FILOSOFÍA Y CS. HISTO. SC.	8	5	0	0	0	0	13
	EDU. - LENGUAJE Y LITERATURA	4	10	6	3	1	0	24
	EDU. - MATEMÁTICA	3	5	0	0	0	0	8
12	ENFERMERIA	67	38	36	23	5		169
13	FARMACIA Y BIOQUIMICA	41	29	18	13	4	2	107
14	FISICA	5	3		1	1	0	10
15	HISTORIA	16	18	7	7	6	1	55
16	ING. CIVIL	100	120	117	74	40	15	466
17	ING. DE MINAS	73	79	48	25	14	8	247
18	ING. ELECTRICA	21	17	24	5		1	68
19	ING. ELECTRONICA	13	30	22	14	10	3	92
20	ING. GEOLOGICA	54	32	32	22	8	4	152
21	ING. INFORMATICA Y DE SISTEMAS	100	43	26	25	8	2	204
22	ING. MECANICA	104	43	33	24	13	4	221
23	ING. METALURGICA	38	19	6	9	1	1	74
24	ING. QUIMICA	27	8	7	6	2	1	51
25	MATEMATICA	19	8	4	0	0	1	32
26	MEDICINA HUMANA	99	79	73	53	24	10	338
27	ODONTOLOGIA	68	21	17	17	4	2	129
28	PSICOLOGIA	66	44	34	29	14	7	194
29	QUIMICA	10	0	0	1	0	0	11
30	TURISMO	61	59	52	25	11	7	215
31	ZOOTECNIA	48	19	20	5	3	4	99
	SUB TOTAL	1965	1433	1110	723	319	243	5793
	SEDES							
32	AGRONOMIA TROPICAL -QUILLAB.	41	0	0	0	0	0	41
33	ECOTURISMO- QUILLABAMBA	28	0	0	0	0	0	28
34	EDUCACION - YANA OCA	1	0	0	0	0	0	1
35	EDUCACION - ESPINAR	6	0	0	0	0	0	6
36	ING. AGROINDUSTRIAL - SICUANI	12	0	0	0	0	0	12
37	ING. AGROP. - ANDAHUAYLAS	1	0	0	0	0	0	1
38	ING. AGROP. - SANTO TOMAS	3	0	0	0	0	0	3
39	ING. INDUS. ALIMENT. -QUILLAB.	12	0	0	0	0	0	12
40	ING. FORESTAL - PTO. MALDONADO	6	0	0	0	0	0	6
41	MEDICINA VETERINARIA-ESPINAR	3	0	0	0	0	0	3
42	MEDICINA VETERINARIA-SICUANI	25	0	0	0	0	0	25
43	OBSTETRICIA - ANDAHUAYLAS	45	0	0	0	0	0	45
	TOTAL	2148	1433	1110	723	319	243	5976

FUENTE: Centro de Computo.

Elaborado por el Area de Estadística.

ANUARIO ESTADÍSTICO 2012

TABLA N° 23
EXAMEN PRIMERA OPORTUNIDAD: POSTULANTES POR GRUPO ÉTNICO, SEGUN CARRERAS PROFESIONALES
SEMESTRE ACADÉMICO 2011-I

Nº	CARRERA PROFESIONAL	QUECHUA	AYMARA	AMAZONICO	OTRO	NINGUNO	TOTAL
1	AGRONOMIA	48	0	0	5	55	108
2	ANTROPOLOGIA	22	0	0	3	56	81
3	ARQUEOLOGIA	51	0	0	4	107	162
4	ARQUITECTURA	85	0	1	7	157	250
5	BIOLOGIA	65	1	1	11	74	152
6	CIENCIAS ADMINISTRATIVAS	204	3	3	21	317	548
7	CIENCIAS DE LA COMUNICACION	45	1	1	4	89	140
8	CONTABILIDAD	270	5	3	24	347	649
9	DERECHO	107	2	2	6	193	310
10	ECONOMIA	214	1	2	21	150	388
11	EDUCACION CUSCO	0	0	0	0	0	0
	EDU. -CIENCIAS NATURALES	2	0	0	0	0	2
	EDU. - EDUCACIÓN FÍSICA	5	0	0	0	4	9
	EDU. - EDUCACIÓN PRIMARIA	10	0	0	3	2	15
	EDU. - FILOSOFÍA Y CS. HISTO. SC.	10	0	0	1	2	13
	EDU. - LENGUAJE Y LITERATURA	11	0	0	0	13	24
	EDU. - MATEMÁTICA	7	0	0	1	0	8
12	ENFERMERIA	67	0	0	4	98	169
13	FARMACIA Y BIOQUIMICA	34	2	1	4	66	107
14	FISICA	4	0	0	0	6	10
15	HISTORIA	22	1	1	1	30	55
16	ING. CIVIL	212	2	1	17	234	466
17	ING. DE MINAS	104	2	0	5	136	247
18	ING. ELECTRICA	26	0	0	5	37	68
19	ING. ELECTRONICA	41	1	1	3	46	92
20	ING. GEOLOGICA	81	1	1	6	63	152
21	ING. INFORMÁTICA Y DE SISTEMAS	69	1	1	6	127	204
22	ING. MECANICA	68	0	1	4	148	221
23	ING. METALURGICA	23	1	0	1	49	74
24	ING. QUIMICA	15	0	0	4	32	51
25	MATEMATICA	8	0	0	3	21	32
26	MEDICINA HUMANA	121	5	5	10	197	338
27	ODONTOLOGIA	40	0	1	4	84	129
28	PSICOLOGIA	74	1	2	8	109	194
29	QUIMICA	3	0	0	0	8	11
30	TURISMO	109	1	3	7	95	215
31	ZOOTECNIA	42	0	0	2	55	99
	SUB TOTAL	2319	31	31	205	3207	5793
	SEDES						
32	AGRONOMIA TROPICAL -QUILLAB.	41	0	0	0	0	41
33	ECOTURISMO- QUILLABAMBA	28	0	0	0	0	28
34	EDUCACION - YANAOCA	1	0	0	0	0	1
35	EDUCACION - ESPINAR	6	0	0	0	0	6
36	ING. AGROINDUSTRIAL - SICUANI	12	0	0	0	0	12
37	ING. AGROP. - ANDAHUAYLAS	1	0	0	0	0	1
38	ING. AGROP. - SANTO TOMAS	3	0	0	0	0	3
39	ING. INDUS. ALIMENT. -QUILLAB.	12	0	0	0	0	12
40	ING. FORESTAL - PTO. MALDONADO		0	6	0	0	6
41	MEDICINA VETERINARIA-ESPINAR	3	0	0	0	0	3
42	MEDICINA VETERINARIA-SICUANI	25	0	0	0	0	25
43	OBSTETRICIA - ANDAHUAYLAS	45	0	0	0	0	45
	TOTAL	2496	31	37	205	3207	5976

FUENTE: Centro de Computo.

Elaborado por el Area de Estadística.

ANUARIO ESTADÍSTICO 2012

TABLA N° 24

**EXAMEN PRIMERA OPORTUNIDAD: POSTULANTES Y TIPO DE PREPARACION, SEGUN CARRERAS PROFESIONALES
SEMESTRE ACADEMICO 2011-I**

Nº	CARRERA PROFESIONAL	POR MI CUENTA	CEPRU	PROFESOR PARTICULAR	ACADEMIAS	COMBINADAS	TOTAL
1	AGRONOMIA	18	32		57	1	108
2	ANTROPOLOGIA	11	16		33	21	81
3	ARQUEOLOGIA	26	34		58	44	162
4	ARQUITECTURA	35	56		109	50	250
5	BIOLOGIA	25	39	2	85	1	152
6	CIENCIAS ADMINISTRATIVAS	99	124	3	213	109	548
7	CIENCIAS DE LA COMUNICACION	16	30	2	49	43	140
8	CONTABILIDAD	108	135	2	298	106	649
9	DERECHO	37	66	1	115	91	310
10	ECONOMIA	81	120	1	186	0	388
11	EDUCACION CUSCO						0
	EDU. - CIENCIAS NATURALES	2	0		0		2
	EDU. - EDUCACIÓN FÍSICA	4	2	1	0	2	9
	EDU. - EDUCACIÓN PRIMARIA	5	7		1	2	15
	EDU. - FILOSOFÍA Y CS. HISTO. SC.	3	5		3	2	13
	EDU. - LENGUAJE Y LITERATURA	9	5		9	1	24
	EDU. - MATEMÁTICA	2	2		4	0	8
12	ENFERMERIA	20	35	2	106	6	169
13	FARMACIA Y BIOQUIMICA	15	26	0	66	0	107
14	FISICA	4	3		3		10
15	HISTORIA	8	18	1	25	3	55
16	ING. CIVIL	73	125	3	247	18	466
17	ING. DE MINAS	44	38	2	155	8	247
18	ING. ELECTRICA	14	9	1	42	2	68
19	ING. ELECTRONICA	25	22	1	44	0	92
20	ING. GEOLOGICA	36	43	2	66	5	152
21	ING. INFORMATICA Y DE SISTEMAS	32	32		133	7	204
22	ING. MECANICA	25	45	1	145	5	221
23	ING. METALURGICA	6	10		54	4	74
24	ING. QUIMICA	8	11		31	1	51
25	MATEMATICA	2	6		23	1	32
26	MEDICINA HUMANA	48	72	1	159	58	338
27	ODONTOLOGIA	13	23		42	51	129
28	PSICOLOGIA	32	42	1	80	39	194
29	QUIMICA		1		2	8	11
30	TURISMO	45	57	1	112	0	215
31	ZOOTECNIA	17	17	1	31	33	99
	SUB TOTAL	948	1308	29	2786	722	5793
	SEDES						
32	AGRONOMIA TROPICAL -QUILLAB.	0	0	0	0	41	41
33	ECOTURISMO- QUILLABAMBA	0	0	0	0	28	28
34	EDUCACION - YANA OCA	0	0	0	0	1	1
35	EDUCACION - ESPINAR	0	0	0	0	6	6
36	ING. AGROINDUSTRIAL - SICUANI	0	0	0	0	12	12
37	ING. AGROP. - ANDAHUAYLAS	0	0	0	0	1	1
38	ING. AGROP. - SANTO TOMAS	0	0	0	0	3	3
39	ING. INDUS. ALIMENT. -QUILLAB.	0	0	0	0	12	12
40	ING. FORESTAL - PTO. MALDONADO	0	0	0	0	6	6
41	MEDICINA VETERINARIA-ESPINAR	0	0	0	0	3	3
42	MEDICINA VETERINARIA-SICUANI	0	0	0	0	25	25
43	OBSTETRICIA - ANDAHUAYLAS	0	0	0	0	45	45
	TOTAL	948	1308	29	2786	905	5976

FUENTE: Centro de Computo.

Elaborado por el Area de Estadística.

ANUARIO ESTADÍSTICO 2012

TABLA Nº 25
EXAMEN PRIMERA OPORTUNIDAD: POSTULANTES Y MEDIO DE DIFUSION, SEGUN CARRERAS PROFESIONALES
SEMESTRE ACADEMICO 2011-I

Nº	CARRERA PROFESIONAL	TV	RADIO	PAGINA	PERIO	OTROS	TOTAL
				WEB	DICOS		
1	AGRONOMIA	18	23	44	2	21	108
2	ANTROPOLOGIA	17	11	19	1	33	81
3	ARQUEOLOGIA	23	22	40	2	75	162
4	ARQUITECTURA	27	28	89	4	102	250
5	BIOLOGIA	18	24	61	2	47	152
6	CIENCIAS ADMINISTRATIVAS	58	94	175	8	213	548
7	CIENCIAS DE LA COMUNICACION	17	18	33	3	69	140
8	CONTABILIDAD	93	107	209	11	229	649
9	DERECHO	44	40	72	5	149	310
10	ECONOMIA	82	71	158	7	70	388
11	EDUCACION CUSCO						0
	EDU. - CIENCIAS NATURALES	2	0	0	0	0	2
	EDU. - EDUCACIÓN FÍSICA	1	5	3		0	9
	EDU. - EDUCACIÓN PRIMARIA	5	3	1	0	6	15
	EDU. - FILOSOFÍA Y CS. HISTO. SC.	6	6	0	1	0	13
	EDU. - LENGUAJE Y LITERATURA	2	3	8	3	8	24
	EDU. - MATEMÁTICA	2	2	2		2	8
12	ENFERMERIA	21	21	60	2	65	169
13	FARMACIA Y BIOQUIMICA	17	11	31	2	46	107
14	FISICA	4	2	2		2	10
15	HISTORIA	8	9	20	1	17	55
16	ING. CIVIL	66	95	165	8	132	466
17	ING. DE MINAS	36	50	73	6	82	247
18	ING. ELECTRICA	13	11	22	1	21	68
19	ING. ELECTRONICA	13	12	36	2	29	92
20	ING. GEOLOGICA	25	27	66	4	30	152
21	ING. INFORMÁTICA Y DE SISTEMAS	18	26	46	2	112	204
22	ING. MECANICA	35	35	46	1	104	221
23	ING. METALURGICA	7	11	17	2	37	74
24	ING. QUIMICA	9	5	10	1	26	51
25	MATEMATICA	4	4	4	0	20	32
26	MEDICINA HUMANA	35	51	102	7	143	338
27	ODONTOLOGIA	9	15	39	1	65	129
28	PSICOLOGIA	25	31	56	4	78	194
29	QUIMICA		2			9	11
30	TURISMO	38	44	71	3	59	215
31	ZOOTECNIA	7	18	22	0	52	99
	SUB TOTAL	805	937	1802	96	2153	5793
	SEDES						
32	AGRONOMIA TROPICAL -QUILLAB.	0	0	0	0	41	41
33	ECOTURISMO- QUILLABAMBA	0	0	0	0	28	28
34	EDUCACION - YANAOCA	0	0	0	0	1	1
35	EDUCACION - ESPINAR	0	0	0	0	6	6
36	ING. AGROINDUSTRIAL - SICUANI	0	0	0	0	12	12
37	ING. AGROP. - ANDAHUAYLAS	0	0	0	0	1	1
38	ING. AGROP. - SANTO TOMAS	0	0	0	0	3	3
39	ING. INDUS. ALIMENT. -QUILLAB.	0	0	0	0	12	12
40	ING. FORESTAL - PTO. MALDONADO	0	0	0	0	6	6
41	MEDICINA VETERINARIA-ESPINAR	0	0	0	0	3	3
42	MEDICINA VETERINARIA-SICUANI	0	0	0	0	25	25
43	OBSTETRICIA - ANDAHUAYLAS	0	0	0	0	45	45
	TOTAL	805	937	1802	96	2336	5976

FUENTE: Centro de Computo.
 Elaborado por el Area de Estadística.

ANUARIO ESTADÍSTICO 2012

TABLA N° 26

**EXAMEN PRIMERA OPORTUNIDAD: POSTULANTES Y ELECCION DE SU CARRERA PROFESIONAL, SEGUN CARRERAS PROFESIONALES
SEMESTRE ACADEMICO 2011-I**

N°	CARRERA PROFESIONAL	ORIENTACION	POSIB.	INFLUENCIA	APTITUDES	COSTO DE VIDA	OTRO	TOTAL
		VOCACIONAL	DE TRABAJO	FAMILIAR				
1	AGRONOMIA	45	6	10	45	1	1	108
2	ANTROPOLOGIA	34	5	2	20	0	20	81
3	ARQUEOLOGIA	52	9	5	48	1	47	162
4	ARQUITECTURA	83	23	5	87	1	51	250
5	BIOLOGIA	66	12	6	68	0	0	152
6	CIENCIAS ADMINISTRATIVAS	193	47	14	170	2	122	548
7	CIENCIAS DE LA COMUNICACION	45	7	1	42	0	45	140
8	CONTABILIDAD	264	43	24	201	5	112	649
9	DERECHO	97	12	9	95	2	95	310
10	ECONOMIA	204	34	12	136	2	0	388
11	EDUCACION CUSCO	0	0	0	0	0	0	0
	EDU. -CIENCIAS NATURALES	2	0	0	0	0	0	2
	EDU. - EDUCACIÓN FÍSICA	6	1	1	0	0	1	9
	EDU. - EDUCACIÓN PRIMARIA	7	5	0	2	0	1	15
	EDU. - FILOSOFÍA Y CS. HISTO. SC.	12	1	0	0	0	0	13
	EDU. - LENGUAJE Y LITERATURA	9	1	1	9	0	4	24
	EDU. - MATEMÁTICA	7	1	0	0	0	0	8
12	ENFERMERIA	66	13	8	47	2	33	169
13	FARMACIA Y BIOQUIMICA	44	2	9	23	0	29	107
14	FISICA	3	0	0	3	0	4	10
15	HISTORIA	20	6	0	24	1	4	55
16	ING. CIVIL	219	46	14	187	0	0	466
17	ING. DE MINAS	103	20	10	78	2	34	247
18	ING. ELECTRICA	32	5	0	19	0	12	68
19	ING. ELECTRONICA	54	4	3	31	0	0	92
20	ING. GEOLOGICA	74	15	6	57	0	0	152
21	ING. INFORMÁTICA Y DE SISTEMAS	59	9	3	60	0	73	204
22	ING. MECANICA	69	18	4	49	0	81	221
23	ING. METALURGICA	23	3	3	18	1	26	74
24	ING. QUIMICA	11	2	5	9	0	24	51
25	MATEMATICA	4	1	1	8	0	18	32
26	MEDICINA HUMANA	127	17	13	115	5	61	338
27	ODONTOLOGIA	35	4	7	29	2	52	129
28	PSICOLOGIA	72	11	7	61	1	42	194
29	QUIMICA	1	0	0	2	0	8	11
30	TURISMO	95	18	6	90	4	2	215
31	ZOOTECNIA	24	4	4	34	0	33	99
	SUB TOTAL	2261	405	193	1867	32	1035	5793
	SEDES							0
32	AGRONOMIA TROPICAL -QUILLAB.	0	0	0	0	0	41	41
33	ECOTURISMO- QUILLABAMBA	0	0	0	0	0	28	28
34	EDUCACION - YANA OCA	0	0	0	0	0	1	1
35	EDUCACION - ESPINAR	0	0	0	0	0	6	6
36	ING. AGROINDUSTRIAL - SICUANI	0	0	0	0	0	12	12
37	ING. AGROP. - ANDAHUAYLAS	0	0	0	0	0	1	1
38	ING. AGROP. - SANTO TOMAS	0	0	0	0	0	3	3
39	ING. INDUS. ALIMENT. -QUILLAB.	0	0	0	0	0	12	12
40	ING. FORESTAL - PTO. MALDONADO	0	0	0	0	0	6	6
41	MEDICINA VETERINARIA-ESPINAR	0	0	0	0	0	3	3
42	MEDICINA VETERINARIA-SICUANI	0	0	0	0	0	25	25
43	OBSTETRICIA - ANDAHUAYLAS	0	0	0	0	0	45	45
	TOTAL	2261	405	193	1867	32	1218	5976

FUENTE: Centro de Computo.

Elaborado por el Area de Estadística.

ANUARIO ESTADÍSTICO 2012

TABLA N° 27
EXAMEN PRIMERA OPORTUNIDAD: POSTULANTES Y CONOCIMIENTO DE COMPUTACION, SEGUN CARRERAS PROFESIONALES
SEMESTRE ACADEMICO 2011-I

N°	CARRERA PROFESIONAL	WORD	EXCEL	POWER	TODOS	NINGUNO	TOTAL
				POINT			
1	AGRONOMIA	6	5	2	65	9	87
2	ANTROPOLOGIA	15	1	1	38	26	81
3	ARQUEOLOGIA	69	6	3	70	14	162
4	ARQUITECTURA	100	8	3	108	31	250
5	BIOLOGIA	18	1	7	101	25	152
6	CIENCIAS ADMINISTRATIVAS	204	7	16	252	69	548
7	CIENCIAS DE LA COMUNICACION	61	4	2	63	10	140
8	CONTABILIDAD	255	19	14	277	84	649
9	DERECHO	141	7	5	124	33	310
10	ECONOMIA	177	8	9	134	60	388
11	EDUCACION CUSCO						
	EDU. - CIENCIAS NATURALES	2	0	0	0	0	2
	EDU. - EDUCACIÓN FÍSICA	3	0	6	0	0	9
	EDU. - EDUCACIÓN PRIMARIA	7	0	1	3	4	15
	EDU. - FILOSOFÍA Y CS. HISTO. SC.	6	0	1	1	5	13
	EDU. - LENGUAJE Y LITERATURA	7	1	0	11	5	24
	EDU. - MATEMÁTICA	4	0	0	3	1	8
12	ENFERMERIA	64	7	2	73	23	169
13	FARMACIA Y BIOQUIMICA	46	5	3	40	13	107
14	FISICA	2	0	0	7	1	10
15	HISTORIA	20	3	1	26	5	55
16	ING. CIVIL	105	13	13	267	68	466
17	ING. DE MINAS	82	4	9	120	32	247
18	ING. ELECTRICA	27	6	4	24	7	68
19	ING. ELECTRONICA	21	3	1	57	10	92
20	ING. GEOLOGICA	22	3	9	84	34	152
21	ING. INFORMATICA Y DE SISTEMAS	98	4	2	83	17	204
22	ING. MECANICA	108	8	4	78	23	221
23	ING. METALURGICA	39	4	0	24	7	74
24	ING. QUIMICA	25	0	0	17	9	51
25	MATEMATICA	22	0	1	4	5	32
26	MEDICINA HUMANA	131	3	5	162	37	338
27	ODONTOLOGIA	70	4	1	46	8	129
28	PSICOLOGIA	80	9	2	85	18	194
29	QUIMICA	8	1	0	1	1	11
30	TURISMO	44	8	5	122	36	215
31	ZOOTECNIA	46	0	1	42	10	99
	SUB TOTAL	2135	152	133	2612	740	5772
	SEDES						
32	AGRONOMIA TROPICAL -QUILLAB.	41	0	0	0	0	41
33	ECOTURISMO- QUILLABAMBA	28	0	0	0	0	28
34	EDUCACION - YANAOCA	1	0	0	0	0	1
35	EDUCACION - ESPINAR	6	0	0	0	0	6
36	ING. AGROINDUSTRIAL - SICUANI	12	0	0	0	0	12
37	ING. AGROP. - ANDAHUAYLAS	1	0	0	0	0	1
38	ING. AGROP. - SANTO TOMAS	3	0	0	0	0	3
39	ING. INDUS. ALIMENT. -QUILLAB.	12	0	0	0	0	12
40	ING. FORESTAL - PTO. MALDONADO	6	0	0	0	0	6
41	MEDICINA VETERINARIA-ESPINAR	3	0	0	0	0	3
42	MEDICINA VETERINARIA-SICUANI	25	0	0	0	0	25
43	OBSTETRICIA - ANDAHUAYLAS	45	0	0	0	0	45
	TOTAL	2318	152	133	2612	740	5955

FUENTE: Centro de Computo.
 Elaborado por el Area de Estadística.

**INGRESANTES AL EXAMEN DE
PRIMERA OPORTUNIDAD**

2011- I

INFORMACION SOCIO-ECONOMICA Y ACADEMICA

ANUARIO ESTADÍSTICO 2012

TABLA N° 28
EXAMEN DE PRIMERA OPORTUNIDAD: INGRESANTES POR GENERO,
SEGÚN CARRERAS PROFESIONALES SEMESTRE ACADEMICO 2011-I

N°	CARRERA PROFESIONAL	GENERO		TOTAL
		FEMENINO	MASCULINO	
1	AGRONOMIA	5	5	10
2	ANTROPOLOGIA	2	4	6
3	ARQUEOLOGIA	4	2	6
4	ARQUITECTURA	4	3	7
5	BIOLOGIA	4	5	9
6	CIENCIAS ADMINISTRATIVAS	2	7	9
7	CIENCIAS DE LA COMUNICACION	3	4	7
8	CONTABILIDAD	0	10	10
9	DERECHO	0	6	6
10	ECONOMIA	4	6	10
11	EDUCACION CUSCO	0	0	0
	EDU. -CIENCIAS NATURALES	0	1	1
	EDU. - EDUCACIÓN FÍSICA	0	0	0
	EDU. - EDUCACIÓN PRIMARIA	0	2	2
	EDU. - FILOSOFÍA Y CS. HISTO. SC.	1	3	4
	EDU. - LENGUAJE Y LITERATURA	1	2	3
	EDU. - MATEMÁTICA	2	2	4
12	ENFERMERIA	1	7	8
13	FARMACIA Y BIOQUIMICA	1	5	6
14	FISICA	3	0	3
15	HISTORIA	6	1	7
16	ING. CIVIL	10	4	14
17	ING. DE MINAS	6	1	7
18	ING. ELECTRICA	5	1	6
19	ING. ELECTRONICA	6	0	6
20	ING. GEOLOGICA	4	5	9
21	ING. INFORMATICA Y DE SISTEMAS	3	3	6
22	ING. MECANICA	6	0	6
23	ING. METALURGICA	7	3	10
24	ING. QUIMICA	4	7	11
25	MATEMATICA	8	2	10
26	MEDICINA HUMANA	3	2	5
27	ODONTOLOGIA	2	1	3
28	PSICOLOGIA	2	4	6
29	QUIMICA	4	2	6
30	TURISMO	6	4	10
31	ZOOTECNIA	5	4	9
	SUB TOTAL	124	118	242
	SEDES			
32	AGRONOMIA TROPICAL -QUILLAB.	0	1	1
33	ECOTURISMO- QUILLABAMBA	3	2	5
34	EDUCACION - YANAOCA	0	0	0
35	EDUCACION - ESPINAR	0	0	0
36	ING. AGROINDUSTRIAL - SICUANI	2	0	2
37	ING. AGROP. - ANDAHUAYLAS	0	0	0
38	ING. AGROP. - SANTO TOMAS	1	0	1
39	ING. INDUS. ALIMENT. -QUILLAB.	0	2	2
40	ING. FORESTAL - PTO. MALDONADO	0	0	0
41	MEDICINA VETERINARIA-ESPINAR	0	0	0
42	MEDICINA VETERINARIA-SICUANI	1	2	3
43	OBSTETRICIA - ANDAHUAYLAS	0	5	5
	TOTAL	131	130	261

FUENTE: Centro de Computo.

Elaborado por el Area de Estadística.

ANUARIO ESTADÍSTICO 2012

TABLA N° 29
EXAMEN PRIMERA OPORTUNIDAD INGRESANTES, SEGÚN CARRERAS PROFESIONALES
SEMESTRE ACADÉMICO 2011-I

Nº	CARRERAS PROFESIONALES	De 15 años	De 16 años	De 17 años	De 18 años	De 19 años	De 20 años	TOTAL
1	AGRONOMIA	3	7	0	0	0	0	10
2	ANTROPOLOGIA	2	4	0	0	0	0	6
3	ARQUEOLOGIA	3	3	0	0	0	0	6
4	ARQUITECTURA	4	3	0	0	0	0	7
5	BIOLOGIA	5	4	0	0	0	0	9
6	CIENCIAS ADMINISTRATIVAS	5	4	0	0	0	0	9
7	CIENCIAS DE LA COMUNICACION	3	4	0	0	0	0	7
8	CONTABILIDAD	3	7	0	0	0	0	10
9	DERECHO	3	3	0	0	0	0	6
10	ECONOMIA	3	7	0	0	0	0	10
11	EDUCACION CUSCO	0	0	0	0	0	0	0
	EDU. -CIENCIAS NATURALES	1	0	0	0	0	0	1
	EDU. - EDUCACIÓN FÍSICA	0	0	0	0	0	0	0
	EDU. - EDUCACIÓN PRIMARIA	2	0	0	0	0	0	2
	EDU. - FILOSOFÍA Y CS. HISTO. SC.	2	2	0	0	0	0	4
	EDU. - LENGUAJE Y LITERATURA	3	0	0	0	0	0	3
	EDU. - MATEMÁTICA	1	3	0	0	0	0	4
12	ENFERMERIA	2	6	0	0	0	0	8
13	FARMACIA Y BIOQUIMICA	3	3	0	0	0	0	6
14	FISICA	3	0	0	0	0	0	3
15	HISTORIA	2	5	0	0	0	0	7
16	ING. CIVIL	4	10	0	0	0	0	14
17	ING. DE MINAS	2	5	0	0	0	0	7
18	ING. ELECTRICA	3	3	0	0	0	0	6
19	ING. ELECTRONICA	3	3	0	0	0	0	6
20	ING. GEOLOGICA	0	9	0	0	0	0	9
21	ING. INFORMATICA Y DE SISTEMAS	2	4	0	0	0	0	6
22	ING. MECANICA	2	4	0	0	0	0	6
23	ING. METALURGICA	5	5	0	0	0	0	10
24	ING. QUIMICA	4	7	0	0	0	0	11
25	MATEMATICA	2	8	0	0	0	0	10
26	MEDICINA HUMANA	0	5	0	0	0	0	5
27	ODONTOLOGIA	3	0	0	0	0	0	3
28	PSICOLOGIA	2	4	0	0	0	0	6
29	QUIMICA	2	4	0	0	0	0	6
30	TURISMO	4	6	0	0	0	0	10
31	ZOOTECNIA	2	7	0	0	0	0	9
	SUB TOTAL	93	149	0	0	0	0	242
	SEDES							
32	AGRONOMIA TROPICAL -QUILLAB.	0	0	1	0	0	0	1
33	ECOTURISMO- QUILLABAMBA	0	0	5	0	0	0	5
34	EDUCACION - YANAoca	0	0	0	0	0	0	0
35	EDUCACION - ESPINAR	0	0	0	0	0	0	0
36	ING. AGROINDUSTRIAL - SICUANI	0	0	2	0	0	0	2
37	ING. AGROP. - ANDAHUAYLAS	0	0	0	0	0	0	0
38	ING. AGROP. - SANTO TOMAS	0	0	1	0	0	0	1
39	ING. INDUS. ALIMENT. -QUILLAB.	0	0	2	0	0	0	2
40	ING. FORESTAL - PTO. MALDONADO	0	0	0	0	0	0	0
41	MEDICINA VETERINARIA-ESPINAR	0	0	0	0	0	0	0
42	MEDICINA VETERINARIA-SICUANI	0	0	3	0	0	0	3
43	OBSTETRICIA - ANDAHUAYLAS	0	0	5	0	0	0	5
	TOTAL	0	0	19	0	0	0	261

FUENTE: Centro de Computo.
Elaborado por el Area de Estadística.

ANUARIO ESTADÍSTICO 2012

TABLA N° 30
EXAMEN PRIMERA OPORTUNIDAD INGRESANTES, POR DEPARTAMENTOS DE PROCEDENCIA,
SEGÚN CARRERAS PROFESIONALES SEMESTRE ACADÉMICO 2011-I

Nº	CARRERAS PROFESIONALES	CUSCO	APURIMAC	PUNO	LIMA	AYACUCHO	TOTAL
1	AGRONOMIA	10	0	0	0	0	10
2	ANTROPOLOGIA	6	0	0	0	0	6
3	ARQUEOLOGIA	6	0	0	0	0	6
4	ARQUITECTURA	4	3	0	0	0	7
5	BIOLOGIA	8	1	0	0	0	9
6	CIENCIAS ADMINISTRATIVAS	9	0	0	0	0	9
7	CIENCIAS DE LA COMUNICACION	7	0	0	0	0	7
8	CONTABILIDAD	10	0	0	0	0	10
9	DERECHO	5	0	0	1	0	6
10	ECONOMIA	10	0	0	0	0	10
11	EDUCACION CUSCO	0	0	0	0	0	0
	EDU. - CIENCIAS NATURALES	1	0	0	0	0	1
	EDU. - EDUCACIÓN FÍSICA	0	0	0	0	0	0
	EDU. - EDUCACIÓN PRIMARIA	2	0	0	0	0	2
	EDU. - FILOSOFÍA Y CS. HISTO. SC.	4	0	0	0	0	4
	EDU. - LENGUAJE Y LITERATURA	1	2	0	0	0	3
	EDU. - MATEMÁTICA	2	2	0	0	0	4
12	ENFERMERIA	7	0	1	0	0	8
13	FARMACIA Y BIOQUIMICA	6	0	0	0	0	6
14	FISICA	3	0	0	0	0	3
15	HISTORIA	7	0	0	0	0	7
16	ING. CIVIL	9	5	0	0	0	14
17	ING. DE MINAS	6	0	0	1	0	7
18	ING. ELECTRICA	5	1	0	0	0	6
19	ING. ELECTRONICA	5	1	0	0	0	6
20	ING. GEOLOGICA	8	1	0	0	0	9
21	ING. INFORMATICA Y DE SISTEMAS	6	0	0	0	0	6
22	ING. MECANICA	6	0	0	0	0	6
23	ING. METALURGICA	10	0	0	0	0	10
24	ING. QUIMICA	10	1	0	0	0	11
25	MATEMATICA	7	2	1	0	0	10
26	MEDICINA HUMANA	4	1	0	0	0	5
27	ODONTOLOGIA	2	0	1	0	0	3
28	PSICOLOGIA	5	1	0	0	0	6
29	QUIMICA	6	0	0	0	0	6
30	TURISMO	10	0	0	0	0	10
31	ZOOTECNIA	8	1	0	0	0	9
	SUB TOTAL	215	22	3	2	0	242
	SEDES						
32	AGRONOMIA TROPICAL -QUILLAB.	0	0	1	0	0	1
33	ECOTURISMO- QUILLABAMBA	0	0	6	0	0	5
34	EDUCACION - YANAOCA	0	0	0	0	0	0
35	EDUCACION - ESPINAR	0	0	0	0	0	0
36	ING. AGROINDUSTRIAL - SICUANI	0	0	3	0	0	3
37	ING. AGROP. - ANDAHUAYLAS	0	0	0	0	0	0
38	ING. AGROP. - SANTO TOMAS	0	0	1	0	0	1
39	ING. INDUS. ALIMENT. -QUILLAB.	0	0	0	0	0	0
40	ING. FORESTAL - PTO. MALDONADO	0	0	1	0	0	1
41	MEDICINA VETERINARIA-ESPINAR	0	0	0	0	0	0
42	MEDICINA VETERINARIA-SICUANI	3					3
43	OBSTETRICIA - ANDAHUAYLAS	5	0	0	0	0	5
	TOTAL	223	22	15	2	0	261

FUENTE: Centro de Computo.
 Elaborado por el Area de Estadística.

TABLA N° 31
EXAMEN PRIMERA OPORTUNIDAD: INGRESANTES Y TIPO DE COLEGIO DE PROCEDENCIA
SEGUN CARRERAS PROFESIONALES SEM. ACADEMICO 2011 - I

Nº	CARRERA PROFESIONAL	TIPO DE COLEGIO		TOTAL
		PARTICULAR	NACIONAL	
1	AGRONOMIA	2	8	10
2	ANTROPOLOGIA	1	5	6
3	ARQUEOLOGIA	1	5	6
4	ARQUITECTURA	2	5	7
5	BIOLOGIA	4	5	9
6	CIENCIAS ADMINISTRATIVAS	3	6	9
7	CIENCIAS DE LA COMUNICACION	2	5	7
8	CONTABILIDAD	4	6	10
9	DERECHO	2	4	6
10	ECONOMIA	0	10	10
11	EDUCACION CUSCO	0	0	0
	EDU. -CIENCIAS NATURALES	1	0	1
	EDU. - EDUCACIÓN FÍSICA	0	0	0
	EDU. - EDUCACIÓN PRIMARIA	1	1	2
	EDU. - FILOSOFÍA Y CS. HISTO. SC.	3	1	4
	EDU. - LENGUAJE Y LITERATURA	2	1	3
	EDU. - MATEMÁTICA	2	2	4
12	ENFERMERIA	1	7	8
13	FARMACIA Y BIOQUIMICA	0	6	6
14	FISICA	2	1	3
15	HISTORIA	1	6	7
16	ING. CIVIL	5	9	14
17	ING. DE MINAS	3	4	7
18	ING. ELECTRICA	1	5	6
19	ING. ELECTRONICA	4	2	6
20	ING. GEOLOGICA	3	6	9
21	ING. INFORMATICA Y DE SISTEMAS	1	5	6
22	ING. MECANICA	1	5	6
23	ING. METALURGICA	3	7	10
24	ING. QUIMICA	5	6	11
25	MATEMATICA	2	8	10
26	MEDICINA HUMANA	3	2	5
27	ODONTOLOGIA	1	2	3
28	PSICOLOGIA	1	5	6
29	QUIMICA	1	5	6
30	TURISMO	5	5	10
31	ZOOTECNIA	2	7	9
	SUB TOTAL	75	167	242
	SEDES			0
32	AGRONOMIA TROPICAL -QUILLAB.	1	0	1
33	ECOTURISMO- QUILLABAMBA	5	0	5
34	EDUCACION - YANAOCA	0	0	0
35	EDUCACION - ESPINAR	0	0	0
36	ING. AGROINDUSTRIAL - SICUANI	2	0	2
37	ING. AGROP. - ANDAHUAYLAS	0	0	0
38	ING. AGROP. - SANTO TOMAS	1	0	1
39	ING. INDUS. ALIMENT. -QUILLAB.	2	0	2
40	ING. FORESTAL - PTO. MALDONADO	0	0	0
41	MEDICINA VETERINARIA-ESPINAR	0	0	0
42	MEDICINA VETERINARIA-SICUANI	3	0	3
43	OBSTETRICIA - ANDAHUAYLAS	5	0	5
	TOTAL	94	167	261

FUENTE: Centro de Computo.
Elaborado por el Area de Estadística.

ANUARIO ESTADÍSTICO 2012

TABLA N° 32

EXAMEN PRIMERA OPORTUNIDAD: INGRESANTES Y PERSONAS CON QUIEN VIVE, SEGUN CARRERAS PROFESIONALES

SEMESTRE ACADEMICO 2011-I

N°	CARRERAS PROFESIONALES	SOLO	PADRES	OTROS		PAREJA	OTROS	TOTAL
				FAMILIARES	PERSONAS			
1	AGRONOMIA	0	7	2	1	0	0	10
2	ANTROPOLOGIA	0	6	0	0	0	0	6
3	ARQUEOLOGIA	0	6	0	0	0	0	6
4	ARQUITECTURA	0	3	1	0	0	3	7
5	BIOLOGIA	0	9	0	0	0	0	9
6	CIENCIAS ADMINISTRATIVAS	1	7	1	0	0	0	9
7	CIENCIAS DE LA COMUNICACION	1	5	1	0	0	0	7
8	CONTABILIDAD	0	10	0	0	0	0	10
9	DERECHO	0	6	0	0	0	0	6
10	ECONOMIA	0	8	1	0	0	1	10
11	EDUCACION CUSCO	0	0	0	0	0	0	0
	EDU. -CIENCIAS NATURALES	0	0	1	0	0	0	1
	EDU. - EDUCACIÓN FÍSICA	0	0	0	0	0	0	0
	EDU. - EDUCACIÓN PRIMARIA	0	2	0	0	0	0	2
	EDU. - FILOSOFÍA Y CS. HISTO. SC.	0	4	0	0	0	0	4
	EDU. - LENGUAJE Y LITERATURA	0	3	0	0	0	0	3
	EDU. - MATEMÁTICA	0	4	0	0	0	0	4
12	ENFERMERIA	0	6	2	0	0	0	8
13	FARMACIA Y BIOQUIMICA	0	6	0	0	0	0	6
14	FISICA	0	3	0	0	0	0	3
15	HISTORIA	1	6	0	0	0	0	7
16	ING. CIVIL	0	14	0	0	0	0	14
17	ING. DE MINAS	0	6	1	0	0	0	7
18	ING. ELECTRICA	0	6	0	0	0	0	6
19	ING. ELECTRONICA	0	5	1	0	0	0	6
20	ING. GEOLOGICA	0	8	1	0	0	0	9
21	ING. INFORMATICA Y DE SISTEMAS	0	6	0	0	0	0	6
22	ING. MECANICA	0	5	1	0	0	0	6
23	ING. METALURGICA	0	9	1	0	0	0	10
24	ING. QUIMICA	0	10	1	0	0	0	11
25	MATEMATICA	0	10	0	0	0	0	10
26	MEDICINA HUMANA	0	5	0	0	0	0	5
27	ODONTOLOGIA	0	3	0	0	0	0	3
28	PSICOLOGIA	0	6	0	0	0	0	6
29	QUIMICA	2	4	0	0	0	0	6
30	TURISMO	0	9	1	0	0	0	10
31	ZOOTECNIA	0	9	0	0	0	0	9
	SUB TOTAL	5	216	16	1	0	4	242
	SEDES							0
32	AGRONOMIA TROPICAL -QUILLAB.	0	1	0	0	0	0	1
33	ECOTURISMO- QUILLABAMBA	0	5	0	0	0	0	5
34	EDUCACION - YANA OCA	0	0	0	0	0	0	0
35	EDUCACION - ESPINAR	0	0	0	0	0	0	0
36	ING. AGROINDUSTRIAL - SICUANI	0	2	0	0	0	0	2
37	ING. AGROP. - ANDAHUAYLAS	0	0	0	0	0	0	0
38	ING. AGROP. - SANTO TOMAS	0	1	0	0	0	0	1
39	ING. INDUS. ALIMENT. -QUILLAB.	0	2	0	0	0	0	2
40	ING. FORESTAL - PTO. MALDONADO	0	0	0	0	0	0	0
41	MEDICINA VETERINARIA-ESPINAR	0	0	0	0	0	0	0
42	MEDICINA VETERINARIA-SICUANI	0	3	0	0	0	0	3
43	OBSTETRICIA - ANDAHUAYLAS	0	5	0	0	0	0	5
	TOTAL	5	235	16	1	0	4	261

FUENTE: Centro de Computo.
Elaborado por el Area de Estadística.

ANUARIO ESTADÍSTICO 2012

TABLA N° 33
EXAMEN PRIMERA OPORTUNIDAD: INGRESANTES POR SITUACION LABORAL, SEGUN CARRERAS
PROFESIONALES SEMESTRE ACADEMICO 2011-I

Nº	CARRERAS PROFESIONALES	NO TRABAJA	TRABAJA	EVENTUALME NTE	TOTAL
1	AGRONOMIA	0	8	2	10
2	ANTROPOLOGIA	0	6	0	6
3	ARQUEOLOGIA	0	6	0	6
4	ARQUITECTURA	3	3	1	7
5	BIOLOGIA	0	9	0	9
6	CIENCIAS ADMINISTRATIVAS	1	7	1	9
7	CIENCIAS DE LA COMUNICACION	2	5	0	7
8	CONTABILIDAD	0	10	0	10
9	DERECHO	0	6	0	6
10	ECONOMIA	0	8	2	10
11	EDUCACION CUSCO	0	0	0	0
	EDU. -CIENCIAS NATURALES	0	0	1	1
	EDU. - EDUCACIÓN FÍSICA	0	0	0	0
	EDU. - EDUCACIÓN PRIMARIA	0	2	0	2
	EDU. - FILOSOFÍA Y CS. HISTO. SC.	3	1	0	4
	EDU. - LENGUAJE Y LITERATURA	2	1	0	3
	EDU. - MATEMÁTICA	2	2	0	4
12	ENFERMERIA	0	6	2	8
13	FARMACIA Y BIOQUIMICA	0	6	0	6
14	FISICA	0	3	0	3
15	HISTORIA	1	6	0	7
16	ING. CIVIL	5	9	0	14
17	ING. DE MINAS	0	6	1	7
18	ING. ELECTRICA	0	6	0	6
19	ING. ELECTRONICA	0	5	1	6
20	ING. GEOLOGICA	0	8	1	9
21	ING. INFORMATICA Y DE SISTEMAS	0	6	0	6
22	ING. MECANICA	0	5	1	6
23	ING. METALURGICA	0	9	1	10
24	ING. QUIMICA	0	9	2	11
25	MATEMATICA	2	8	0	10
26	MEDICINA HUMANA	1	4	0	5
27	ODONTOLOGIA	0	3	0	3
28	PSICOLOGIA	5	1	0	6
29	QUIMICA	1	5	0	6
30	TURISMO	0	9	1	10
31	ZOOTECNIA	5	4	0	9
	SUB TOTAL	33	192	17	242
	SEDES				
32	AGRONOMIA TROPICAL -QUILLAB.	1	0	0	1
33	ECOTURISMO- QUILLABAMBA	5	0	0	5
34	EDUCACION - YANAoca	0	0	0	0
35	EDUCACION - ESPINAR	0	0	0	0
36	ING. AGROINDUSTRIAL - SICUANI	2	0	0	2
37	ING. AGROP. - ANDAHUAYLAS	0	0	0	0
38	ING. AGROP. - SANTO TOMAS	1	0	0	1
39	ING. INDUS. ALIMENT. -QUILLAB.	2	0	0	2
40	ING. FORESTAL - PTO. MALDONADO	0	0	0	0
41	MEDICINA VETERINARIA-ESPINAR	0	0	0	0
42	MEDICINA VETERINARIA-SICUANI	3	0	0	3
43	OBSTETRICIA - ANDAHUAYLAS	5	0	0	5
	TOTAL	52	192	17	261

FUENTE: Centro de Computo.

Elaborado por el Area de Estadística.

ANUARIO ESTADÍSTICO 2012

TABLA N° 34

EXAMEN PRIMERA OPORTUNIDAD: INGRESANTES Y NUMERO DE MIEMBROS DE FAMILIA, SEGUN CARRERAS PROFESIONALES SEMESTRE ACADEMICO 2011 - I

N°	CARRERAS PROFESIONAL	NUMERO DE MIEMBROS EN SU HOGAR				TOTAL
		1 A 3	4 A 6	7 A 9	MAS DE 9	
1	AGRONOMIA	4	4	2	0	10
2	ANTROPOLOGIA	0	6	0	0	6
3	ARQUEOLOGIA	1	5	0	0	6
4	ARQUITECTURA	1	2	4	0	7
5	BIOLOGIA	2	6	1	0	9
6	CIENCIAS ADMINISTRATIVAS	2	5	2	0	9
7	CIENCIAS DE LA COMUNICACION	2	5	0	0	7
8	CONTABILIDAD	2	7	1	0	10
9	DERECHO	0	5	1	0	6
10	ECONOMIA	1	9	0	0	10
11	EDUCACION CUSCO	0	0	0	0	0
	EDU. -CIENCIAS NATURALES	0	0	1	0	1
	EDU. - EDUCACIÓN FÍSICA	0	0	0	0	0
	EDU. - EDUCACIÓN PRIMARIA	1	1	0	0	2
	EDU. - FILOSOFÍA Y CS. HISTO. SC.	1	3	0	0	4
	EDU. - LENGUAJE Y LITERATURA	0	2	1	0	3
	EDU. - MATEMÁTICA	2	2	0	0	4
12	ENFERMERIA	2	6	0	0	8
13	FARMACIA Y BIOQUIMICA	0	4	2	0	6
14	FISICA	0	1	2	0	3
15	HISTORIA	4	1	2	0	7
16	ING. CIVIL	1	13	0	0	14
17	ING. DE MINAS	3	3	1	0	7
18	ING. ELECTRICA	1	4	0	1	6
19	ING. ELECTRONICA	0	5	1	0	6
20	ING. GEOLOGICA	2	7	0	0	9
21	ING. INFORMATICA Y DE SISTEMAS	1	4	1	0	6
22	ING. MECANICA	1	2	2	1	6
23	ING. METALURGICA	3	7	0	0	10
24	ING. QUIMICA	0	9	2	0	11
25	MATEMATICA	3	4	2	1	10
26	MEDICINA HUMANA	0	5	0	0	5
27	ODONTOLOGIA	1	2	0	0	3
28	PSICOLOGIA	1	0	5	0	6
29	QUIMICA	1	5	0	0	6
30	TURISMO	2	6	2	0	10
31	ZOOTECNIA	2	7	0	0	9
	SUB TOTAL	47	157	35	3	242
	SEDES					
32	AGRONOMIA TROPICAL -QUILLAB.	0	1	0	0	1
33	ECOTURISMO- QUILLABAMBA	0	5	0	0	5
34	EDUCACION - YANAOCA	0	0	0	0	0
35	EDUCACION - ESPINAR	0	0	0	0	0
36	ING. AGROINDUSTRIAL - SICUANI	0	2	0	0	2
37	ING. AGROP. - ANDAHUAYLAS	0	0	0	0	0
38	ING. AGROP. - SANTO TOMAS	0	1	0	0	1
39	ING. INDUS. ALIMENT. -QUILLAB.	0	2	0	0	2
40	ING. FORESTAL - PTO. MALDONADO	0	0	0	0	0
41	MEDICINA VETERINARIA-ESPINAR	0	0	0	0	0
42	MEDICINA VETERINARIA-SICUANI	0	3	0	0	3
43	OBSTETRICIA - ANDAHUAYLAS	0	5	0	0	5
	TOTAL	47	176	35	3	261

FUENTE: Centro de Computo.

Elaborado por el Area de Estadística.

ANUARIO ESTADÍSTICO 2012

TABLA N° 35
EXAMEN DE PRIMERA OPORTUNIDAD: INGRESANTES Y VIVIENDA CON LA QUE CUENTA
SEGUN CARRERAS PROFESIONALES SEMESTRE ACADEMICO 2011 - I

Nº	CARRERA PROFESIONAL	CASA PROPIA	DEPARTAMENTO	IMPROVISADA/PRECARIA	ALQUILADA/ANTICRESIS	CUARTO/INTERNADO	OTROS	TOTAL
1	AGRONOMIA	5	1	0	4	0	0	10
2	ANTROPOLOGIA	5	0	0	1	0	0	6
3	ARQUEOLOGIA	6	0	0	0	0	0	6
4	ARQUITECTURA	3	0	0	3	0	1	7
5	BIOLOGIA	7	0	0	2	0	0	9
6	CIENCIAS ADMINISTRATIVAS	7	0	0	2	0	0	9
7	CIENCIAS DE LA COMUNICACION	5	0	0	2	0	0	7
8	CONTABILIDAD	10	0	0	0	0	0	10
9	DERECHO	4	0	1	1	0	0	6
10	ECONOMIA	7	0	1	2	0	0	10
11	EDUCACION CUSCO	0	0	0	0	0	0	0
	EDU. -CIENCIAS NATURALES	1	0	0	0	0	0	1
	EDU. - EDUCACIÓN FÍSICA	0	0	0	0	0	0	0
	EDU. - EDUCACIÓN PRIMARIA	1	0	0	1	0	0	2
	EDU. - FILOSOFÍA Y CS. HISTO. SC.	4	0	0	0	0	0	4
	EDU. - LENGUAJE Y LITERATURA	1	2	0	0	0	0	3
	EDU. - MATEMÁTICA	2	2	0	0	0	0	4
12	ENFERMERIA	4	2	0	1	1	0	8
13	FARMACIA Y BIOQUIMICA	4	0	0	2	0	0	6
14	FISICA	2	0	0	0	0	1	3
15	HISTORIA	3	0	0	4	0	0	7
16	ING. CIVIL	7	5	0	2	0	0	14
17	ING. DE MINAS	5	1	0	1	0	0	7
18	ING. ELECTRICA	4	0	0	1	0	1	6
19	ING. ELECTRONICA	3	0	1	1	0	1	6
20	ING. GEOLOGICA	7	0	0	1	0	1	9
21	ING. INFORMATICA Y DE SISTEMAS	6	0	0	0	0	0	6
22	ING. MECANICA	4	0	0	2	0	0	6
23	ING. METALURGICA	7	0	0	2	0	1	10
24	ING. QUIMICA	8	0	0	2	0	1	11
25	MATEMATICA	4	1	2	3	0	0	10
26	MEDICINA HUMANA	2	0	1	1	0	1	5
27	ODONTOLOGIA	2	0	0	1	0	0	3
28	PSICOLOGIA	0	1	4	1	0	0	6
29	QUIMICA	5	0	0	1	0	0	6
30	TURISMO	5	1	0	2	1	1	10
31	ZOOTECNIA	4	5	0	0	0	0	9
	SUB TOTAL	154	21	10	46	2	9	242
	SEDES							
32	AGRONOMIA TROPICAL -QUILLAB.	1	0	0	0	0	0	1
33	ECOTURISMO- QUILLABAMBA	5	0	0	0	0	0	5
34	EDUCACION - YANAOCA	0	0	0	0	0	0	0
35	EDUCACION - ESPINAR	0	0	0	0	0	0	0
36	ING. AGROINDUSTRIAL - SICUANI	2	0	0	0	0	0	2
37	ING. AGROP. - ANDAHUAYLAS	0	0	0	0	0	0	0
38	ING. AGROP. - SANTO TOMAS	1	0	0	0	0	0	1
39	ING. INDUS. ALIMENT. -QUILLAB.	2	0	0	0	0	0	2
40	ING. FORESTAL - PTO. MALDONADO	0	0	0	0	0	0	0
41	MEDICINA VETERINARIA-ESPINAR	0	0	0	0	0	0	0
42	MEDICINA VETERINARIA-SICUANI	3	0	0	0	0	0	3
43	OBSTETRICIA - ANDAHUAYLAS	5	0	0	0	0	0	5
	TOTAL	173	21	10	46	2	9	261

FUENTE: Centro de Computo.

Elaborado por el Area de Estadística.

ANUARIO ESTADÍSTICO 2012

TABLA N° 36
EXAMEN DE PRIMERA OPORTUNIDAD: INGRESANTES E INGRESO FAMILIAR
SEGUN CARRERAS PROFESIONALES SEMESTRE ACADEMICO 2011

Nº	CARRERA PROFESIONAL	MENOS DE 400	DE 401 - 700	DE 701 - 1000	DE 1001-1300	DE 1301 - 2400	MAS DE 2400	TOTAL
1	AGRONOMIA	2	5	2	1	0	0	10
2	ANTROPOLOGIA	1	0	1	4	0	0	6
3	ARQUEOLOGIA	4	1	1	0	0	0	6
4	ARQUITECTURA	2	3	0	1	0	1	7
5	BIOLOGIA	3	1	3	1	1	0	9
6	CIENCIAS ADMINISTRATIVAS	3	3	2	1	0	0	9
7	CIENCIAS DE LA COMUNICACION	5	2	0	0	0	0	7
8	CONTABILIDAD	3	3	1	2	0	1	10
9	DERECHO	2	2	0	0	2	0	6
10	ECONOMIA	6	2	0	2	0	0	10
11	EDUCACION CUSCO	0	0	0	0	0	0	0
	EDU. -CIENCIAS NATURALES	1	0	0	0	0	0	1
	EDU. - EDUCACIÓN FÍSICA	0	0	0	0	0	0	0
	EDU. - EDUCACIÓN PRIMARIA	1	0	1	0	0	0	2
	EDU. - FILOSOFÍA Y CS. HISTO. SC.	3	1	0	0	0	0	4
	EDU. - LENGUAJE Y LITERATURA	0	2	1	0	0	0	3
	EDU. - MATEMÁTICA	2	2	0	0	0	0	4
12	ENFERMERIA	0	1	1	4	0	2	8
13	FARMACIA Y BIOQUIMICA	0	5	0	1	0	0	6
14	FISICA	1	1	1	0	0	0	3
15	HISTORIA	2	1	4	0	0	0	7
16	ING. CIVIL	2	4	5	2	1	0	14
17	ING. DE MINAS	2	0	4	1	0	0	7
18	ING. ELECTRICA	1	0	1	2	2	0	6
19	ING. ELECTRONICA	1	1	4	0	0	0	6
20	ING. GEOLOGICA	0	4	2	2	1	0	9
21	ING. INFORMATICA Y DE SISTEMAS	2	2	0	2	0	0	6
22	ING. MECANICA	2	2	2	0	0	0	6
23	ING. METALURGICA	2	1	3	2	2	0	10
24	ING. QUIMICA	4	1	3	3	0	0	11
25	MATEMATICA	2	3	2	1	2	0	10
26	MEDICINA HUMANA	0	2	2	1	0	0	5
27	ODONTOLOGIA	0	0	1	2	0	0	3
28	PSICOLOGIA	0	1	5	0	0	0	6
29	QUIMICA	2	2	2	0	0	0	6
30	TURISMO	5	3	2	0	0	0	10
31	ZOOTECNIA	4	5	0	0	0	0	9
	SUB TOTAL	70	66	56	35	11	4	242
	SEDES							0
32	AGRONOMIA TROPICAL -QUILLAB.	1	0	0	0	0	0	1
33	ECOTURISMO- QUILLABAMBA	5	0	0	0	0	0	5
34	EDUCACION - YANAoca	0	0	0	0	0	0	0
35	EDUCACION - ESPINAR	0	0	0	0	0	0	0
36	ING. AGROINDUSTRIAL - SICUANI	2	0	0	0	0	0	2
37	ING. AGROP. - ANDAHUAYLAS	0	0	0	0	0	0	0
38	ING. AGROP. - SANTO TOMAS	1	0	0	0	0	0	1
39	ING. INDUS. ALIMENT. -QUILLAB.	2	0	0	0	0	0	2
40	ING. FORESTAL - PTO. MALDONADO	0	0	0	0	0	0	0
41	MEDICINA VETERINARIA-ESPINAR	0	0	0	0	0	0	0
42	MEDICINA VETERINARIA-SICUANI	3	0	0	0	0	0	3
43	OBSTETRICIA - ANDAHUAYLAS	5	0	0	0	0	0	5
	TOTAL	89	66	56	35	11	4	261

FUENTE: Centro de Computo.
 Elaborado por el Area de Estadística.

TABLA N° 37
EXAMEN DE PRIMERA OPORTUNIDAD: INGRESANTES Y SITUACION DEL PADRE
SEGUN CARRERAS PROFESIONALES SEMESTRE ACADEMICO 2011-I

Nº	CARRERA PROFESIONAL	EMPLEADOS	DESEMPLEADO	TECNICO INDEPENDIENTE	PROFESIONAL INDEPENDIENTE	AUXILIAR/OBRERO	COMERCIANTE/FORMAL	CESANTE/JUBILADO	FALLECIDO	COMERCIANTE INFORMAL	TOTAL
1	AGRONOMIA	5	0	0	0	1	3	0	1	0	10
2	ANTROPOLOGIA	1	0	2	2	0	1	0	0	0	6
3	ARQUEOLOGIA	4	0	0	0	0	2	0	0	0	6
4	ARQUITECTURA	1	0	0	1	1	0	0	0	4	7
5	BIOLOGIA	4	0	1	2	1	0	0	0	1	9
6	CIENCIAS ADMINISTRATIVAS	4	0	0	0	3	1	0	0	1	9
7	CIENCIAS DE LA COMUNICACION	4	0	0	1	0	2	0	0	0	7
8	CONTABILIDAD	3	1	1	0	3	2	0	0	0	10
9	DERECHO	2	0	0	0	2	2	0	0	0	6
10	ECONOMIA	3	1	3	0	0	0	0	3	0	10
11	EDUCACION CUSCO	0	0	0	0	0	0	0	0	0	0
	EDU. -CIENCIAS NATURALES	0	0	0	0	0	0	0	0	1	1
	EDU. - EDUCACIÓN FÍSICA	0	0	0	0	0	0	0	0	0	0
	EDU. - EDUCACIÓN PRIMARIA	1	0	0	0	0	1	0	0	0	2
	EDU. - FILOSOFÍA Y CS. HISTO. SC.	0	0	0	0	0	0	0	1	3	4
	EDU. - LENGUAJE Y LITERATURA	1	0	0	0	0	0	0	0	2	3
	EDU. - MATEMÁTICA	1	0	0	0	1	0	0	0	2	4
12	ENFERMERIA	4	0	0	1	1	1	1	0	0	8
13	FARMACIA Y BIOQUIMICA	2	1	1	0	2	0	0	0	0	6
14	FISICA	0	0	1	0	1	1	0	0	0	3
15	HISTORIA	3	1	1	0	2	0	0	0	0	7
16	ING. CIVIL	4	0	1	0	1	0	0	2	6	14
17	ING. DE MINAS	2	0	0	0	2	2	0	0	1	7
18	ING. ELECTRICA	4	0	0	1	0	0	0	1	0	6
19	ING. ELECTRONICA	1	0	0	0	1	2	2	0	0	6
20	ING. GEOLOGICA	3	0	1	1	4	0	0	0	0	9
21	ING. INFORMATICA Y DE SISTEMAS	2	0	0	0	2	0	0	1	1	6
22	ING. MECANICA	3	1	0	0	0	0	2	0	0	6
23	ING. METALURGICA	4	1	1	1	1	1	0	0	1	10
24	ING. QUIMICA	5	0	1	1	4	0	0	0	0	11
25	MATEMATICA	2	0	2	1	0	3	2	0	0	10
26	MEDICINA HUMANA	1	0	0	0	0	2	1	1	0	5
27	ODONTOLOGIA	3	0	0	0	0	0	0	0	0	3
28	PSICOLOGIA	0	0	0	0	0	1	0	1	4	6
29	QUIMICA	2	1	0	0	2	1	0	0	0	6
30	TURISMO	9	0	0	1	0	0	0	0	0	10
31	ZOOTECNIA	1	1	2	1	0	0	0	2	2	9
	SUB TOTAL	89	8	18	14	35	28	8	13	29	242
	SEDES										
32	AGRONOMIA TROPICAL -QUILLAB.	0	0	0	0	0	1	0	0	0	1
33	ECOTURISMO- QUILLABAMBA	0	0	0	0	0	5	0	0	0	5
34	EDUCACION - YANAQCA	0	0	0	0	0	0	0	0	0	0
35	EDUCACION - ESPINAR	0	0	0	0	0	0	0	0	0	0
36	ING. AGROINDUSTRIAL - SICUANI	0	0	0	0	0	2	0	0	0	2
37	ING. AGROP. - ANDAHUAYLAS	0	0	0	0	0	0	0	0	0	0
38	ING. AGROP. - SANTO TOMAS	0	0	0	0	0	1	0	0	0	1
39	ING. INDUS. ALIMENT. -QUILLAB.	0	0	0	0	0	2	0	0	0	2
40	ING. FORESTAL - PTO. MALDONADO	0	0	0	0	0	0	0	0	0	0
41	MEDICINA VETERINARIA-ESPINAR	0	0	0	0	0	0	0	0	0	0
42	MEDICINA VETERINARIA-SICUANI	0	0	0	0	0	3	0	0	0	3
43	OBSTETRICIA - ANDAHUAYLAS	0	0	0	0	0	5	0	0	0	5
	TOTAL	89	8	18	14	35	47	8	13	29	261

FUENTE: Centro de Computo.
Elaborado por el Area de Estadística.

TABLA N° 38
EXAMEN DE PRIMERA OPORTUNIDAD: INGRESANTES Y SITUACION DE LA MADRE
SEGUN CARRERAS PROFESIONALES SEMESTRE ACADEMICO 2011-I

N°	CARRERA PROFESIONAL	AMA DE CASA	PROFESIONAL DEPENDIENTE	TECNICO	AUXILIAR	COMERCIANTE	PROFESIONAL INDEPENDIENTE	CESANTE/JUBILADO	FALLECIDA/AUSENTE	TOTAL
1	AGRONOMIA	3	2	0	0	5	0	0	0	10
2	ANTROPOLOGIA	2	2	0	0	2	0	0	0	6
3	ARQUEOLOGIA	4	1	0	0	1	0	0	0	6
4	ARQUITECTURA	1	1	1	1	1	1	0	1	7
5	BIOLOGIA	2	2	0	0	2	2	0	1	9
6	CIENCIAS ADMINISTRATIVAS	6	1	0	1	0	0	0	1	9
7	CIENCIAS DE LA COMUNICACION	3	0	0	1	2	1	0	0	7
8	CONTABILIDAD	8	1	0	0	1	0	0	0	10
9	DERECHO	3	2	0	0	1	0	0	0	6
10	ECONOMIA	5	2	0	0	3	0	0	0	10
11	EDUCACION CUSCO	0	0	0	0	0	0	0	0	0
	EDU. -CIENCIAS NATURALES	0	0	0	0	1	0	0	0	1
	EDU. - EDUCACIÓN FÍSICA	0	0	0	0	0	0	0	0	0
	EDU. - EDUCACIÓN PRIMARIA	2	0	0	0	0	0	0	0	2
	EDU. - FILOSOFÍA Y CS. HISTO. SC.	1	1	1	0	0	0	1	0	4
	EDU. - LENGUAJE Y LITERATURA	0	1	1	1	0	0	0	0	3
	EDU. - MATEMÁTICA	1	0	2	0	1	0	0	0	4
12	ENFERMERIA	3	2	1	0	2	0	0	0	8
13	FARMACIA Y BIOQUIMICA	3	0	1	0	2	0	0	0	6
14	FISICA	3	0	0	0	0	0	0	0	3
15	HISTORIA	2	3	1	0	0	0	0	1	7
16	ING. CIVIL	3	2	2	3	2	2	0	0	14
17	ING. DE MINAS	4	1	0	0	2	0	0	0	7
18	ING. ELECTRICA	1	4	0	0	0	1	0	0	6
19	ING. ELECTRONICA	4	1	0	0	1	0	0	0	6
20	ING. GEOLOGICA	4	1	1	0	2	1	0	0	9
21	ING. INFORMATICA Y DE SISTEMAS	4	2	0	0	0	0	0	0	6
22	ING. MECANICA	2	0	0	0	3	0	1	0	6
23	ING. METALURGICA	7	2	1	0	0	0	0	0	10
24	ING. QUIMICA	8	3	0	0	0	0	0	0	11
25	MATEMATICA	5	0	2	1	2	0	0	0	10
26	MEDICINA HUMANA	0	1	1	0	2	0	0	1	5
27	ODONTOLOGIA	1	1	1	0	0	0	0	0	3
28	PSICOLOGIA	0	0	0	0	1	1	2	2	6
29	QUIMICA	4	0	0	0	2	0	0	0	6
30	TURISMO	8	1	1	0	0	0	0	0	10
31	ZOOTECNIA	1	1	1	1	1	2	1	1	9
	SUB TOTAL	108	41	18	9	42	11	5	8	242
	SEDES	0	0	0	0	0	0	0	0	0
32	AGRONOMIA TROPICAL -QUILLAB.	1	0	0	0	0	0	0	0	1
33	ECOTURISMO- QUILLABAMBA	2	0	1	0	2	0	0	0	5
34	EDUCACION - YANAoca	0	0	0	0	0	0	0	0	0
35	EDUCACION - ESPINAR	0	0	0	0	0	0	0	0	0
36	ING. AGROINDUSTRIAL - SICUANI	2	0	0	0	0	0	0	0	2
37	ING. AGROP. - ANDAHUAYLAS	0	0	0	0	0	0	0	0	0
38	ING. AGROP. - SANTO TOMAS	0	0	0	0	0	0	0	1	1
39	ING. INDUS. ALIMENT. -QUILLAB.	0	0	0	1	1	0	0	0	2
40	ING. FORESTAL - PTO. MALDONADO	0	0	0	0	0	0	0	0	0
41	MEDICINA VETERINARIA-ESPINAR	0	0	0	0	0	0	0	0	0
42	MEDICINA VETERINARIA-SICUANI	0	1	0	1	0	1	0	0	3
43	OBSTETRICIA - ANDAHUAYLAS	0	1	1	0	1	1	0	1	5
	TOTAL	113	43	20	11	46	13	5	10	261

FUENTE: Centro de Computo.
Elaborado por el Area de Estadística.

ANUARIO ESTADÍSTICO 2012

TABLA N° 39
EXAMEN DE PRIMERA OPORTUNIDAD: INGRESANTES POR NIVEL EDUCATIVO DEL PADRE
SEGUN CARRERAS PROFESIONALES SEMESTRE ACADEMICO 2011-I

N°	CARRERA PROFESIONAL	Maestría	Superior		Técnica	Secundaria	Primaria	TOTAL
			Universitaria	Universitaria				
			Completa	Incompleta				
1	AGRONOMIA	0	1	1	2	5	1	10
2	ANTROPOLOGIA	1	0	1	0	4	0	6
3	ARQUEOLOGIA	0	1	0	0	4	1	6
4	ARQUITECTURA	0	1	2	1	1	2	7
5	BIOLOGIA	0	3	2	1	3	0	9
6	CIENCIAS ADMINISTRATIVAS	0	2	1	0	6	0	9
7	CIENCIAS DE LA COMUNICACION	0	1	1	1	4	0	7
8	CONTABILIDAD	0	0	1	1	7	1	10
9	DERECHO	0	1	1	0	4	0	6
10	ECONOMIA	0	1	2	1	3	3	10
11	EDUCACION CUSCO	0	0	0	0	0	0	0
	EDU. -CIENCIAS NATURALES	0	0	0	0	1	0	1
	EDU. - EDUCACIÓN FÍSICA	0	0	0	0	0	0	0
	EDU. - EDUCACIÓN PRIMARIA	0	0	1	0	1	0	2
	EDU. - FILOSOFÍA Y CS. HISTO. SC.	0	0	2	1	1	0	4
	EDU. - LENGUAJE Y LITERATURA	0	1	2	0	0	0	3
	EDU. - MATEMÁTICA	0	1	2	0	1	0	4
12	ENFERMERIA	2	1	1	1	3	0	8
13	FARMACIA Y BIOQUIMICA	0	0	1	1	4	0	6
14	FISICA	0	0	0	0	2	1	3
15	HISTORIA	0	1	0	2	4	0	7
16	ING. CIVIL	1	1	2	4	4	2	14
17	ING. DE MINAS	0	2	0	1	4	0	7
18	ING. ELECTRICA	0	0	5	0	1	0	6
19	ING. ELECTRONICA	0	2	0	1	3	0	6
20	ING. GEOLOGICA	0	1	1	1	6	0	9
21	ING. INFORMATICA Y DE SISTEMAS	0	3	0	0	3	0	6
22	ING. MECANICA	0	2	1	0	3	0	6
23	ING. METALURGICA	0	2	0	3	5	0	10
24	ING. QUIMICA	1	4	0	1	4	1	11
25	MATEMATICA	1	2	1	0	4	2	10
26	MEDICINA HUMANA	0	0	0	1	3	1	5
27	ODONTOLOGIA	1	1	0	1	0	0	3
28	PSICOLOGIA	0	0	1	2	1	2	6
29	QUIMICA	0	1	0	0	5	0	6
30	TURISMO	0	3	1	0	6	0	10
31	ZOOTECNIA	1	1	1	2	2	2	9
	SUB TOTAL	8	40	34	29	112	19	242
	SEDES							
32	AGRONOMIA TROPICAL -QUILLAB.	0	0	0	0	1	0	1
33	ECOTURISMO- QUILLABAMBA	0	0	0	1	4	0	5
34	EDUCACION - YANAOCA	0	0	0	0	0	0	0
35	EDUCACION - ESPINAR	0	0	0	0	0	0	0
36	ING. AGROINDUSTRIAL - SICUANI	0	0	0	1	1	0	2
37	ING. AGROP. - ANDAHUAYLAS	0	0	0	0	0	0	0
38	ING. AGROP. - SANTO TOMAS	0	0	0	0	1	0	1
39	ING. INDUS. ALIMENT. -QUILLAB.	0	0	0	1	1	0	2
40	ING. FORESTAL - PTO. MALDONADO	0	0	0	0	0	0	0
41	MEDICINA VETERINARIA-ESPINAR	0	0	0	0	0	0	0
42	MEDICINA VETERINARIA-SICUANI	0	1	1	0	1	0	3
43	OBSTETRICIA - ANDAHUAYLAS	1	2	1	1	0	0	5
	TOTAL	9	43	36	33	121	19	261

FUENTE: Centro de Cómputo.
Elaborado por el Área de Estadística.

ANUARIO ESTADÍSTICO 2012

TABLA N° 40
EXAMEN DE PRIMERA OPORTUNIDAD: INGRESANTES POR NIVEL EDUCATIVO DEL MADRE
SEGUN CARRERAS PROFESIONALES SEMESTRE ACADEMICO 2011-I

N°	CARRERA PROFESIONAL	Maestría	Superior				Primaria	TOTAL
			Universitaria	Universitaria	Técnica	Secundaria		
			Completa	Incompleta				
1	AGRONOMIA	0	3	1	2	4	0	10
2	ANTROPOLOGIA	1	0	1	0	4	0	6
3	ARQUEOLOGIA	0	2	0	0	3	1	6
4	ARQUITECTURA	0	1	0	0	4	2	7
5	BIOLOGIA	0	3	2	1	3	0	9
6	CIENCIAS ADMINISTRATIVAS	0	2	1	0	6	0	9
7	CIENCIAS DE LA COMUNICACION	0	1	1	1	4	0	7
8	CONTABILIDAD	0	0	1	1	7	1	10
9	DERECHO	0	1	1	0	4	0	6
10	ECONOMIA	0	1	2	1	3	3	10
11	EDUCACION CUSCO	0	0	0	0	0	0	0
	EDU. -CIENCIAS NATURALES	0	0	0	0	0	1	1
	EDU. - EDUCACIÓN FÍSICA	0	0	0	0	0	0	0
	EDU. - EDUCACIÓN PRIMARIA	0	0	1	0	1	0	2
	EDU. - FILOSOFÍA Y CS. HISTO. SC.	0	0	0	3	1	0	4
	EDU. - LENGUAJE Y LITERATURA	0	1	0	2	0	0	3
	EDU. - MATEMÁTICA	0	1	0	2	1	0	4
12	ENFERMERIA	2	1	1	1	3	0	8
13	FARMACIA Y BIOQUIMICA	0	0	1	1	4	0	6
14	FISICA	0	0	0	0	2	1	3
15	HISTORIA	0	1	0	2	4	0	7
16	ING. CIVIL	1	1	2	5	3	2	14
17	ING. DE MINAS	0	2	0	1	4	0	7
18	ING. ELECTRICA	0	0	5	0	1	0	6
19	ING. ELECTRONICA	0	2	0	1	3	0	6
20	ING. GEOLOGICA	0	1	1	1	6	0	9
21	ING. INFORMATICA Y DE SISTEMAS	0	3	0	0	3	0	6
22	ING. MECANICA	0	2	1	0	3	0	6
23	ING. METALURGICA	0	2	0	3	5	0	10
24	ING. QUIMICA	1	4	0	1	4	1	11
25	MATEMATICA	1	2	1	2	4	0	10
26	MEDICINA HUMANA	0	0	0	2	3	0	5
27	ODONTOLOGIA	1	1	0	1	0	0	3
28	PSICOLOGIA	0	0	1	4	1	0	6
29	QUIMICA	0	1	0	0	5	0	6
30	TURISMO	0	3	1	2	4	0	10
31	ZOOTECNIA	1	1	1	1	2	3	9
	SUB TOTAL	8	43	26	41	109	15	242
	SEDES							
32	AGRONOMIA TROPICAL -QUILLAB.	0	0	0	0	1	0	1
33	ECOTURISMO- QUILLABAMBA	0	0	0	1	4	0	5
34	EDUCACION - YANA OCA	0	0	0	0	0	0	0
35	EDUCACION - ESPINAR	0	0	0	0	0	0	0
36	ING. AGROINDUSTRIAL - SICUANI	0	0	0	1	1	0	2
37	ING. AGROP. - ANDAHUAYLAS	0	0	0	0	0	0	0
38	ING. AGROP. - SANTO TOMAS	0	0	0	0	1	0	1
39	ING. INDUS. ALIMENT. -QUILLAB.	0	0	0	0	1	1	2
40	ING. FORESTAL - PTO. MALDONADO	0	0	0	0	0	0	0
41	MEDICINA VETERINARIA-ESPINAR	0	0	0	0	0	0	0
42	MEDICINA VETERINARIA-SICUANI	0	0	1	1	1		3
43	OBSTETRICIA - ANDAHUAYLAS	1	2	1	1	0	0	5
	TOTAL	9	45	28	45	118	16	261

FUENTE: Centro de Computo.
 Elaborado por el Area de Estadística.

ANUARIO ESTADÍSTICO 2012

TABLA N° 41
EXAMEN PRIMERA OPORTUNIDAD: INGRESANTES POR GRUPO ETNICO ,SEGUN CARRERAS PROFESIONALES
SEMESTRE ACADEMICO 2011-I

Nº	CARRERA PROFESIONAL	QUECHUA	AYMARA	AMAZONIC O	OTRO	NINGUNO	TOTAL
1	AGRONOMIA	2	0	0	1	7	10
2	ANTROPOLOGIA	1	0	0	0	5	6
3	ARQUEOLOGIA	3	0	0	1	2	6
4	ARQUITECTURA	1	0	0	0	6	7
5	BIOLOGIA	3	0	0	0	6	9
6	CIENCIAS ADMINISTRATIVAS	3	0	0	0	6	9
7	CIENCIAS DE LA COMUNICACION	2	0	0	0	5	7
8	CONTABILIDAD	2	0	0	1	7	10
9	DERECHO	3	0	0	0	3	6
10	ECONOMIA	4	0	0	2	4	10
11	EDUCACION CUSCO	0	0	0	0	0	0
	EDU. -CIENCIAS NATURALES	0	0	0	0	1	1
	EDU. - EDUCACIÓN FÍSICA	0	0	0	0	0	0
	EDU. - EDUCACIÓN PRIMARIA	0	0	0	0	2	2
	EDU. - FILOSOFÍA Y CS. HISTO. SC.	0	0	2	2	0	4
	EDU. - LENGUAJE Y LITERATURA	0	0	2	0	1	3
	EDU. - MATEMÁTICA	1	0	2	0	1	4
12	ENFERMERIA	2	0	0	1	5	8
13	FARMACIA Y BIOQUIMICA	0	0	0	1	5	6
14	FISICA	1	0	0	0	2	3
15	HISTORIA	3	0	0	0	4	7
16	ING. CIVIL	4	0	5	1	4	14
17	ING. DE MINAS	1	0	0	0	6	7
18	ING. ELECTRICA	2	0	0	0	4	6
19	ING. ELECTRONICA	3	0	0	0	3	6
20	ING. GEOLOGICA	0	0	0	1	8	9
21	ING. INFORMATICA Y DE SISTEMAS	2	0	0	1	3	6
22	ING. MECANICA	2	0	0	0	4	6
23	ING. METALURGICA	3	0	0	1	6	10
24	ING. QUIMICA	5	0	0	1	5	11
25	MATEMATICA	1	0	2	2	5	10
26	MEDICINA HUMANA	0	0	1	1	3	5
27	ODONTOLOGIA	1	0	0	0	2	3
28	PSICOLOGIA	0	0	5	0	1	6
29	QUIMICA	5	0	0	0	1	6
30	TURISMO	4	0	0	0	6	10
31	ZOOTECNIA	2	1	2	2	2	9
	SUB TOTAL	66	1	21	19	135	242
	SEDES	0	0	0	0	0	0
32	AGRONOMIA TROPICAL -QUILLAB.	1	0	0	0	0	1
33	ECOTURISMO- QUILLABAMBA	4	0	0	0	1	5
34	EDUCACION - YANAoca	0	0	0	0	0	0
35	EDUCACION - ESPINAR	0	0	0	0	0	0
36	ING. AGROINDUSTRIAL - SICUANI	1	0	0	0	1	2
37	ING. AGROP. - ANDAHUAYLAS	0	0	0	0	0	0
38	ING. AGROP. - SANTO TOMAS	1	0	0	0	0	1
39	ING. INDUS. ALIMENT. -QUILLAB.	0	0	0	1	1	2
40	ING. FORESTAL - PTO. MALDONADO	0	0	0	0	0	0
41	MEDICINA VETERINARIA-ESPINAR	0	0	0	0	0	0
42	MEDICINA VETERINARIA-SICUANI	1	1	1	0	0	3
43	OBSTETRICIA - ANDAHUAYLAS	2	1	2			5
	TOTAL	76	3	24	20	138	261

FUENTE: Centro de Computo.
 Elaborado por el Area de Estadística.

ANUARIO ESTADÍSTICO 2012

TABLA N° 42
EXAMEN PRIMERA OPORTUNIDAD: INGRESANTES POR TIPO DE PREPARACION ,SEGUN CARRERAS PROFESIONALES
SEMESTRE ACADEMICO 2011-I

N°	CARRERA PROFESIONAL	POR MI CUENTA	CEPRU	PROFESOR	ACADEMIAS	COMBINADAS	TOTAL
				PARTICULAR			
1	AGRONOMIA	3	3	0	4	0	10
2	ANTROPOLOGIA	1	2	0	3	0	6
3	ARQUEOLOGIA	2	0	0	4	0	6
4	ARQUITECTURA	1	0	1	5	0	7
5	BIOLOGIA	2	2	0	4	1	9
6	CIENCIAS ADMINISTRATIVAS	5	0	0	4	0	9
7	CIENCIAS DE LA COMUNICACION	3	1	0	3	0	7
8	CONTABILIDAD	3	2	1	4	0	10
9	DERECHO	2	2	0	2	0	6
10	ECONOMIA	5	1	0	4	0	10
11	EDUCACION CUSCO	0	0	0	0	0	0
	EDU. -CIENCIAS NATURALES	0	0	0	1	0	1
	EDU. - EDUCACIÓN FÍSICA	0	0	0	0	0	0
	EDU. - EDUCACIÓN PRIMARIA	0	2	0	0	0	2
	EDU. - FILOSOFÍA Y CS. HISTO. SC.	1	0	0	1	2	4
	EDU. - LENGUAJE Y LITERATURA	0	0	0	3	0	3
	EDU. - MATEMÁTICA	2	0	0	2	0	4
12	ENFERMERIA	1	4	1	1	1	8
13	FARMACIA Y BIOQUIMICA	1	4	0	1	0	6
14	FISICA	1	0	0	2	0	3
15	HISTORIA	2	1	0	3	1	7
16	ING. CIVIL	1	1	3	7	2	14
17	ING. DE MINAS	0	0	0	6	1	7
18	ING. ELECTRICA	1	2	1	2	0	6
19	ING. ELECTRONICA	2	0	0	3	1	6
20	ING. GEOLOGICA	2	1	0	5	1	9
21	ING. INFORMATICA Y DE SISTEMAS	4	0	0	2	0	6
22	ING. MECANICA	3	0	0	3	0	6
23	ING. METALURGICA	6	1	0	2	1	10
24	ING. QUIMICA	2	0	0	8	1	11
25	MATEMATICA	3	2	2	3	0	10
26	MEDICINA HUMANA	1	0	1	2	1	5
27	ODONTOLOGIA	1	1	0	0	1	3
28	PSICOLOGIA	1	0	5	0	0	6
29	QUIMICA	5	0	0	1	0	6
30	TURISMO	2	2	0	4	2	10
31	ZOOTECNIA	2	2	2	2	1	9
	SUB TOTAL	71	36	17	101	17	242
	SEDES	0	0	0	0	0	0
32	AGRONOMIA TROPICAL -QUILLAB.	0	0	0	1	0	1
33	ECOTURISMO- QUILLABAMBA	3	0	0	2	0	5
34	EDUCACION - YANAOCA	0	0	0	0	0	0
35	EDUCACION - ESPINAR	0	0	0	0	0	0
36	ING. AGROINDUSTRIAL - SICUANI	1	0	0	1	0	2
37	ING. AGROP. - ANDAHUAYLAS	0	0	0	0	0	0
38	ING. AGROP. - SANTO TOMAS	0	0	0	0	1	1
39	ING. INDUS. ALIMENT. -QUILLAB.	0	1	1	0	0	2
40	ING. FORESTAL - PTO. MALDONADO	0	0	0	0	0	0
41	MEDICINA VETERINARIA-ESPINAR	0	0	0	0	0	0
42	MEDICINA VETERINARIA-SICUANI	0	1	1	1	0	3
43	OBSTETRICIA - ANDAHUAYLAS	2	1	2	0	0	5
	TOTAL	77	39	21	106	18	261

FUENTE: Centro de Computo.
 Elaborado por el Area de Estadística.

ANUARIO ESTADÍSTICO 2012

TABLA N° 43
EXAMEN PRIMERA OPORTUNIDAD: INGRESANTES Y MEDIOS DE DIFUSION POR LA CUAL SE ENTERO DEL EXAMEN, SEGUN
CARRERAS PROFESIONALES SEMESTRE ACADEMICO 2011-I

N°	CARRERA PROFESIONAL	TV	RADIO	PAGINA	PERIODICOS	OTROS	TOTAL
				WEB			
1	AGRONOMIA	1	2	6	0	1	10
2	ANTROPOLOGIA	0	1	1	0	4	6
3	ARQUEOLOGIA	1	2	3	0	0	6
4	ARQUITECTURA	1	0	3	3	0	7
5	BIOLOGIA	1	0	4	1	3	9
6	CIENCIAS ADMINISTRATIVAS	0	0	4	0	5	9
7	CIENCIAS DE LA COMUNICACION	0	1	4	0	2	7
8	CONTABILIDAD	1	4	5	0	0	10
9	DERECHO	1	3	2	0	0	6
10	ECONOMIA	2	2	5	0	1	10
11	EDUCACION CUSCO	0	0	0	0	0	0
	EDU. - CIENCIAS NATURALES	0	0	0	0	1	1
	EDU. - EDUCACIÓN FÍSICA	0	0	0	0	0	0
	EDU. - EDUCACIÓN PRIMARIA	0	1	1	0	0	2
	EDU. - FILOSOFÍA Y CS. HISTO. SC.	0	1	0	3	0	4
	EDU. - LENGUAJE Y LITERATURA	0	0	1	2	0	3
	EDU. - MATEMÁTICA	0	1	1	2	0	4
12	ENFERMERIA	3	0	2	0	3	8
13	FARMACIA Y BIOQUIMICA	2	0	2	0	2	6
14	FISICA	0	0	0	1	2	3
15	HISTORIA	0	1	1	0	5	7
16	ING. CIVIL	2	1	3	4	4	14
17	ING. DE MINAS	0	3	2	0	2	7
18	ING. ELECTRICA	1	2	2	0	1	6
19	ING. ELECTRONICA	0	1	2	0	3	6
20	ING. GEOLOGICA	0	0	6	0	3	9
21	ING. INFORMATICA Y DE SISTEMAS	1	2	3	0	0	6
22	ING. MECANICA	0	3	1	0	2	6
23	ING. METALURGICA	0	2	5	0	3	10
24	ING. QUIMICA	0	3	6	0	2	11
25	MATEMATICA	2	1	2	2	3	10
26	MEDICINA HUMANA	0	2	1	1	1	5
27	ODONTOLOGIA	0	0	0	0	3	3
28	PSICOLOGIA	0	1	0	5	0	6
29	QUIMICA	0	2	4	0	0	6
30	TURISMO	1	6	1	0	2	10
31	ZOOTECNIA	1	1	2	3	2	9
	SUB TOTAL	21	49	85	27	60	242
	SEDES						
32	AGRONOMIA TROPICAL -QUILLAB.	0	0	0	0	1	1
33	ECOTURISMO- QUILLABAMBA	0	0	5	0	0	5
34	EDUCACION - YANA OCA	0	0	0	0	0	0
35	EDUCACION - ESPINAR	0	0	0	0	0	0
36	ING. AGROINDUSTRIAL - SICUANI	0	1	1	0	0	2
37	ING. AGROP. - ANDAHUAYLAS	0	0	0	0	0	0
38	ING. AGROP. - SANTO TOMAS	0	1	0	0	0	1
39	ING. INDUS. ALIMENT. -QUILLAB.	0	0	0	1	1	2
40	ING. FORESTAL - PTO. MALDONADO	0	0	0	0	0	0
41	MEDICINA VETERINARIA-ESPINAR	0	0	0	0	0	0
42	MEDICINA VETERINARIA-SICUANI	1	0	1	1	0	3
43	OBSTETRICIA - ANDAHUAYLAS	2	1	2	0	0	5
	TOTAL	24	52	94	29	62	261

FUENTE: Centro de Computo.
 Elaborado por el Area de Estadística.

ANUARIO ESTADÍSTICO 2012

TABLA N° 44

EXAMEN DE PRIMERA OPORTUNIDAD: INGRESANTES Y ELECCION DE SU CARRERA PROFESIONAL

SEGUN CARRERAS PROFESIONALES SEMESTRE ACADEMICO 2011-I

N°	CARRERA PROFESIONAL	ORIENTACION	POSIB.	INFLUENCIA	APTITUDES	COSTO DE	OTRO	TOTAL
		VOCACIONAL	DE TRABAJO	FAMILIAR		LA VIDA		
1	AGRONOMIA	4	0	2	4	0	0	10
2	ANTROPOLOGIA	1	1	1	1	1	1	6
3	ARQUEOLOGIA	4	1	0	1	0	0	6
4	ARQUITECTURA	2	0	0	5	0	0	7
5	BIOLOGIA	5	0	0	4	0	0	9
6	CIENCIAS ADMINISTRATIVAS	6	0	0	3	0	0	9
7	CIENCIAS DE LA COMUNICACION	4	0	0	3	0	0	7
8	CONTABILIDAD	5	0	0	4	0	1	10
9	DERECHO	2	0	1	3	0	0	6
10	ECONOMIA	6	0	0	4	0	0	10
11	EDUCACION CUSCO	0	0	0	0	0	0	0
	EDU. - CIENCIAS NATURALES	0	0	0	1	0	0	1
	EDU. - EDUCACIÓN FÍSICA	0	0	0	0	0	0	0
	EDU. - EDUCACIÓN PRIMARIA	1	0	0	0	0	1	2
	EDU. - FILOSOFÍA Y CS. HISTO. SC.	1	0	0	3	0	0	4
	EDU. - LENGUAJE Y LITERATURA	1	0	0	2	0	0	3
	EDU. - MATEMÁTICA	1	0	0	3	0	0	4
12	ENFERMERIA	3	0	0	4	0	1	8
13	FARMACIA Y BIOQUIMICA	1	0	0	5	0	0	6
14	FISICA	2	0	0	1	0	0	3
15	HISTORIA	3	0	0	4	0	0	7
16	ING. CIVIL	4	1	4	5	0	0	14
17	ING. DE MINAS	4	1	0	1	0	1	7
18	ING. ELECTRICA	2	1	1	1	0	1	6
19	ING. ELECTRONICA	2	0	0	4	0	0	6
20	ING. GEOLOGICA	5	0	0	4	0	0	9
21	ING. INFORMATICA Y DE SISTEMAS	5	0	1	0	0	0	6
22	ING. MECANICA	3	0	0	3	0	0	6
23	ING. METALURGICA	6	1	0	3	0	0	10
24	ING. QUIMICA	3	0	0	6	0	2	11
25	MATEMATICA	3	0	2	4	0	1	10
26	MEDICINA HUMANA	2	0	1	2	0	0	5
27	ODONTOLOGIA	0	0	0	3	0	0	3
28	PSICOLOGIA	0	0	5	1	0	0	6
29	QUIMICA	4	0	0	2	0	0	6
30	TURISMO	0	0	1	8	0	1	10
31	ZOOTECNIA	2	2	1	3	1	0	9
	SUB TOTAL	97	8	20	105	2	10	242
	SEDES							
32	AGRONOMIA TROPICAL -QUILLAB.	1	0	0	0	0	0	1
33	ECOTURISMO- QUILLABAMBA	0	1	0	4	0	0	5
34	EDUCACION - YANAOCA	0	0	0	0	0	0	0
35	EDUCACION - ESPINAR	0	0	0	0	0	0	0
36	ING. AGROINDUSTRIAL - SICUANI	1	1	0	0	0	0	2
37	ING. AGROP. - ANDAHUAYLAS	0	0	0	0	0	0	0
38	ING. AGROP. - SANTO TOMAS	0	0	1	0	0	0	1
39	ING. INDUS. ALIMENT. -QUILLAB.	0	0	0	2	0	0	2
40	ING. FORESTAL - PTO. MALDONADO	0	0	0	0	0	0	0
41	MEDICINA VETERINARIA-ESPINAR	0	0	0	0	0	0	0
42	MEDICINA VETERINARIA-SICUANI	1	1	1	0	0	0	3
43	OBSTETRICIA - ANDAHUAYLAS	2	2	1	0	0	0	5
	TOTAL	102	13	23	111	2	10	261

FUENTE: Centro de Computo.

Elaborado por el Area de Estadística.

ANUARIO ESTADÍSTICO 2012

TABLA N° 45

EXAMEN PRIMERA OPORTUNIDAD: INGRESANTES Y CONOCIMIENTO DE COMPUTACION, SEGUN CARRERAS PROFESIONALES
SEMESTRE ACADEMICO 2011-I

Nº	CARRERA PROFESIONAL	WORD	EXCEL	POWER	TODOS	NINGUNO	TOTAL
				POINT			
1	AGRONOMIA	5	0	0	5	0	10
2	ANTROPOLOGIA	0	0	0	5	1	6
3	ARQUEOLOGIA	2	0	0	4	0	6
4	ARQUITECTURA	2	0	0	2	0	4
5	BIOLOGIA	2	0	0	7	0	9
6	CIENCIAS ADMINISTRATIVAS	4	0	1	4	0	9
7	CIENCIAS DE LA COMUNICACION	1	0	0	7	0	8
8	CONTABILIDAD	6	0	0	4	0	10
9	DERECHO	2	0	0	3	1	6
10	ECONOMIA	3	0	2	5	0	10
11	EDUCACION CUSCO	0	0	0	0	0	0
	EDU. -CIENCIAS NATURALES	0	0	0	0	1	1
	EDU. - EDUCACIÓN FÍSICA	1	0	0	1	0	2
	EDU. - EDUCACIÓN PRIMARIA	2	0	0	0	0	2
	EDU. - FILOSOFÍA Y CS. HISTO. SC.	1	0	0	0	3	4
	EDU. - LENGUAJE Y LITERATURA	0	0	0	1	2	3
	EDU. - MATEMÁTICA	0	1	0	1	2	4
12	ENFERMERIA	1	0	1	6	0	8
13	FARMACIA Y BIOQUIMICA	1	0	1	3	1	6
14	FISICA	1	0	0	2	0	3
15	HISTORIA	2	0	0	5	0	7
16	ING. CIVIL	1	2	4	5	2	14
17	ING. DE MINAS	2	1	0	3	1	7
18	ING. ELECTRICA	1	0	0	4	1	6
19	ING. ELECTRONICA	1	0	0	5	0	6
20	ING. GEOLOGICA	2	0	0	6	1	9
21	ING. INFORMATICA Y DE SISTEMAS	1	2	0	3	0	6
22	ING. MECANICA	2	0	0	3	1	6
23	ING. METALURGICA	3	0	1	6	0	10
24	ING. QUIMICA	1	1	1	8	0	11
25	MATEMATICA	1	0	2	7	0	10
26	MEDICINA HUMANA	0	0	1	4	0	5
27	ODONTOLOGIA	1	0	0	2	0	3
28	PSICOLOGIA	0	1	4	1	0	6
29	QUIMICA	2	0	0	4	0	6
30	TURISMO	4	0	1	5	0	10
31	ZOOTECNIA	1	2	1	2	3	9
	SUB TOTAL	59	10	20	133	20	242
	SEDES	0	0	0	0	0	0
32	AGRONOMIA TROPICAL -QUILLAB.	0	0	0	1	0	1
33	ECOTURISMO- QUILLABAMBA	3	0	0	2	0	5
34	EDUCACION - YANAOCA	0	0	0	0	0	0
35	EDUCACION - ESPINAR	0	0	0	0	0	0
36	ING. AGROINDUSTRIAL - SICUANI	1	0	0	1	0	2
37	ING. AGROP. - ANDAHUAYLAS	0	0	0	0	0	0
38	ING. AGROP. - SANTO TOMAS	0	0	0	1	0	1
39	ING. INDUS. ALIMENT. -QUILLAB.	0	0	0	2	0	2
40	ING. FORESTAL - PTO. MALDONADO	0	0	0	0	0	0
41	MEDICINA VETERINARIA-ESPINAR	0	0	0	0	0	0
42	MEDICINA VETERINARIA-SICUANI	1	1	1	0	0	3
43	OBSTETRICIA - ANDAHUAYLAS	2	2	1	0	0	5
	TOTAL	66	13	22	140	20	261

FUENTE: Centro de Computo.
Elaborado por el Area de Estadística.

INGRESANTES DEL EXAMEN DE DIRIMENCIA 2011-I
INFORMACION SOCIO-ECONOMICA Y ACADEMICA

ANUARIO ESTADÍSTICO 2012

TABLA N° 46
EXAMEN DIRIMENCIA: INGRESANTES POR GENERO, SEGUN CARRERAS PROFESIONALES
SEMESTRE 2011-I

N°	CARRERA PROFESIONAL	GENERO		TOTAL
		FEMENINO	MASCULINO	
1	AGRONOMIA	12	12	24
2	ANTROPOLOGIA	4	8	12
3	ARQUEOLOGIA	4	8	12
4	ARQUITECTURA	1	8	9
5	BIOLOGIA	2	16	18
6	CIENCIAS ADMINISTRATIVAS	4	14	18
7	CIENCIAS DE LA COMUNICACION	5	10	15
8	CONTABILIDAD	3	21	24
9	DERECHO	3	9	12
10	ECONOMIA	8	16	24
11	EDUCACION CUSCO			0
	EDU. -CIENCIAS NATURALES	2	7	9
	EDU. - EDUCACIÓN FÍSICA	3	0	3
	EDU. - EDUCACIÓN PRIMARIA	0	3	3
	EDU. - FILOSOFÍA Y CS. HISTO. SC.	2	4	6
	EDU. - LENGUAJE Y LITERATURA	1	5	6
	EDU. - MATEMÁTICA	2	4	6
12	ENFERMERIA	2	16	18
13	FARMACIA Y BIOQUIMICA	2	10	12
14	FISICA	11	4	15
15	HISTORIA	4	11	15
16	ING. CIVIL	13	2	15
17	ING. DE MINAS	13	2	15
18	ING. ELECTRICA	10	2	12
19	ING. ELECTRONICA	8	4	12
20	ING. GEOLOGICA	8	10	18
21	ING. INFORMATICA Y DE SISTEMAS	8	7	15
22	ING. MECANICA	11	1	12
23	ING. METALURGICA	10	14	24
24	ING. QUIMICA	10	14	24
25	MATEMATICA	11	4	15
26	MEDICINA HUMANA	3	6	9
27	ODONTOLOGIA	6	3	9
28	PSICOLOGIA	2	10	12
29	QUIMICA	6	9	15
30	TURISMO	9	15	24
31	ZOOTECNIA	9	15	24
	SUB TOTAL	212	304	516
	SEDES			
32	AGRONOMIA TROPICAL -QUILLAB.	0	0	0
33	ECOTURISMO- QUILLABAMBA	0	0	0
34	EDUCACION - YANAOCOA	3	3	6
35	EDUCACION - ESPINAR	2	4	6
36	ING. AGROINDUSTRIAL - SICUANI	5	13	18
37	ING. AGROP. - ANDAHUAYLAS	3	3	6
38	ING. AGROP. - SANTO TOMAS	6	5	11
39	ING. INDUS. ALIMENT. -QUILLAB.	0	0	0
40	ING. FORESTAL - PTO. MALDONADO	1	3	4
41	MEDICINA VETERINARIA-ESPINAR	8	9	17
42	MEDICINA VETERINARIA-SICUANI	8	10	18
43	OBSTETRICIA - ANDAHUAYLAS	4	14	18
	TOTAL	252	368	620

FUENTE: Centro de Computo.
 Elaborado por el Area de Estadística.

ANUARIO ESTADÍSTICO 2012

TABLA N° 47

EXAMEN DE DIRIMENCIA: INGRESANTES POR DEPARTAMENTO DE PROCEDENCIA, SEGÚN CARRERAS PROFESIONALES
SEMESTRE ACADÉMICO 2011-I

Nº	CARRERAS PROFESIONALES	CUSCO	APURIMAC	PUNO	AREQUIPA	CALLAO	TOTAL
1	AGRONOMIA	21	0	0	0	3	24
2	ANTROPOLOGIA	10	0	0	0	2	12
3	ARQUEOLOGIA	10	0	0	0	2	12
4	ARQUITECTURA	8	0	0	0	1	9
5	BIOLOGIA	16	0	0	0	2	18
6	CIENCIAS ADMINISTRATIVAS	15	0	0	0	3	18
7	CIENCIAS DE LA COMUNICACION	12	1	0	0	2	15
8	CONTABILIDAD	21	3	0	0	0	24
9	DERECHO	10	2	0	0	0	12
10	ECONOMIA	20	4	0	0	0	24
11	EDUCACION CUSCO	0	0	0	0	0	0
	EDU. -CIENCIAS NATURALES	1	7	0	0	1	9
	EDU. - EDUCACIÓN FÍSICA	2	1	0	0	0	3
	EDU. - EDUCACIÓN PRIMARIA	3	0	0	0	0	3
	EDU. - FILOSOFÍA Y CS. HISTO. SC.	2	4	0	0	0	6
	EDU. - LENGUAJE Y LITERATURA	2	4	0	0	0	6
	EDU. - MATEMÁTICA	3	3	0	0	0	6
12	ENFERMERIA	15	2	1	0	0	18
13	FARMACIA Y BIOQUIMICA	10	2	0	0	0	12
14	FISICA	13	2	0	0	0	15
15	HISTORIA	12	3	0	0	0	15
16	ING. CIVIL	12	2	1	0	0	15
17	ING. DE MINAS	12	3	0	0	0	15
18	ING. ELECTRICA	10	2	0	0	0	12
19	ING. ELECTRONICA	10	2	0	0	0	12
20	ING. GEOLOGICA	15	2	0	0	1	18
21	ING. INFORMATICA Y DE SISTEMAS	13	2	0	0	0	15
22	ING. MECANICA	10	2	0	0	0	12
23	ING. METALURGICA	20	4	0	0	0	24
24	ING. QUIMICA	21	3	0	0	0	24
25	MATEMATICA	12	3	0	0	0	15
26	MEDICINA HUMANA	8	1	0	0	0	9
27	ODONTOLOGIA	5	4	0	0	0	9
28	PSICOLOGIA	12	0	0	0	0	12
29	QUIMICA	12	3	0	0	0	15
30	TURISMO	21	3	0	0	0	24
31	ZOOTECNIA	24	0	0	0	0	24
	SUB TOTAL	423	74	2	0	17	516
	SEDES						
32	AGRONOMIA TROPICAL -QUILLAB.	0	0	0	0	0	0
33	ECOTURISMO- QUILLABAMBA	0	0	0	0	0	0
34	EDUCACION - YANA OCA	6	0	0	0	0	6
35	EDUCACION - ESPINAR	6	0	0	0	0	6
36	ING. AGROINDUSTRIAL - SICUANI	18	0	0	0	0	18
37	ING. AGROP. - ANDAHUAYLAS	6	0	0	0	0	6
38	ING. AGROP. - SANTO TOMAS	11	0	0	0	0	11
39	ING. INDUS. ALIMENT. -QUILLAB.	0	0	0	0	0	0
40	ING. FORESTAL - PTO. MALDONADO	4	0	0	0	0	4
41	MEDICINA VETERINARIA-ESPINAR	17	0	0	0	0	17
42	MEDICINA VETERINARIA-SICUANI	18	0	0	0	0	18
43	OBSTETRICIA - ANDAHUAYLAS	18	0	0	0	0	18
	TOTAL	527	74	2	0	17	620

FUENTE: Centro de Computo.
Elaborado por el Area de Estadística.

TABLA N° 48
EXAMEN DIRIMENCIA: INGRESANTES Y TIPO DE COLEGIO DE PROCEDENCIA SEGUN
CARRERAS PROFESIONALES SEMESTRE ACADEMICO 2011-I

N°	CARRERA PROFESIONAL	TIPO DE COLEGIO		TOTAL
		PARTICULAR	NACIONAL	
1	AGRONOMIA	17	7	24
2	ANTROPOLOGIA	8	4	12
3	ARQUEOLOGIA	6	6	12
4	ARQUITECTURA	4	5	9
5	BIOLOGIA	8	10	18
6	CIENCIAS ADMINISTRATIVAS	12	6	18
7	CIENCIAS DE LA COMUNICACION	9	6	15
8	CONTABILIDAD	17	7	24
9	DERECHO	5	7	12
10	ECONOMIA	10	14	24
11	EDUCACION CUSCO	0	0	0
	EDU. -CIENCIAS NATURALES	2	7	9
	EDU. - EDUCACIÓN FÍSICA	2	1	3
	EDU. - EDUCACIÓN PRIMARIA	2	1	3
	EDU. - FILOSOFÍA Y CS. HISTO. SC.	3	3	6
	EDU. - LENGUAJE Y LITERATURA	3	3	6
	EDU. - MATEMÁTICA	3	3	6
12	ENFERMERIA	14	4	18
13	FARMACIA Y BIOQUIMICA	5	7	12
14	FISICA	11	4	15
15	HISTORIA	13	2	15
16	ING. CIVIL	5	10	15
17	ING. DE MINAS	11	4	15
18	ING. ELECTRICA	6	6	12
19	ING. ELECTRONICA	5	7	12
20	ING. GEOLOGICA	14	4	18
21	ING. INFORMATICA Y DE SISTEMAS	10	5	15
22	ING. MECANICA	5	7	12
23	ING. METALURGICA	17	7	24
24	ING. QUIMICA	16	8	24
25	MATEMATICA	12	3	15
26	MEDICINA HUMANA	2	7	9
27	ODONTOLOGIA	5	4	9
28	PSICOLOGIA	11	1	12
29	QUIMICA	7	8	15
30	TURISMO	21	3	24
31	ZOOTECNIA	24		24
	SUB TOTAL	325	191	516
	SEDES			0
32	AGRONOMIA TROPICAL -QUILLAB.	0	0	0
33	ECOTURISMO- QUILLABAMBA	0	0	0
34	EDUCACION - YANAOCA	0	6	6
35	EDUCACION - ESPINAR	0	6	6
36	ING. AGROINDUSTRIAL - SICUANI	0	18	18
37	ING. AGROP. - ANDAHUAYLAS	0	6	6
38	ING. AGROP. - SANTO TOMAS	0	11	11
39	ING. INDUS. ALIMENT. -QUILLAB.	0	0	0
40	ING. FORESTAL - PTO. MALDONADO	0	4	4
41	MEDICINA VETERINARIA-ESPINAR	0	17	17
42	MEDICINA VETERINARIA-SICUANI	0	18	18
43	OBSTETRICIA - ANDAHUAYLAS	0	18	18
	TOTAL	325	295	620

FUENTE: Centro de Computo.
Elaborado por el Area de Estadística.

ANUARIO ESTADÍSTICO 2012

TABLA N° 49
EXAMEN DIRIMENCIA: INGRESANTES Y PERSONAS CON QUIEN VIVE, SEGUN CARRERAS PROFESIONALES
SEMESTRE ACADEMICO 2011-I

Nº	CARRERAS PROFESIONALES	SOLO	PADRES	OTROS	OTRAS	PAREJA	OTROS	TOTAL
				FAMILIARE	PERSONAS			
1	AGRONOMIA	3	15	3	0	0	3	24
2	ANTROPOLOGIA	0	3	6	0	0	3	12
3	ARQUEOLOGIA	4	6	0	0	0	2	12
4	ARQUITECTURA	0	7	1	0	0	1	9
5	BIOLOGIA	3	12	0	0	0	3	18
6	CIENCIAS ADMINISTRATIVAS	0	15	1	0	0	2	18
7	CIENCIAS DE LA COMUNICACION	2	10	1	0	0	2	15
8	CONTABILIDAD	2	14	4	0	0	4	24
9	DERECHO	0	9	1	0	0	2	12
10	ECONOMIA	3	14	3	0	0	4	24
11	EDUCACION CUSCO	0	0	0	0	0	0	0
	EDU. -CIENCIAS NATURALES	0	1	1	0	0	7	9
	EDU. - EDUCACIÓN FÍSICA	1	0	0	0	0	2	3
	EDU. - EDUCACIÓN PRIMARIA	0	2	1	0	0	0	3
	EDU. - FILOSOFIA Y CS. HISTO. SC.	2	1	0	0	0	3	6
	EDU. - LENGUAJE Y LITERATURA	0	2	1	0	0	3	6
	EDU. - MATEMÁTICA	1	1	1	0	0	3	6
12	ENFERMERIA	1	10	5	0	0	2	18
13	FARMACIA Y BIOQUIMICA	1	9	0	0	0	2	12
14	FISICA	2	10	1	0	0	2	15
15	HISTORIA	1	5	7	0	0	2	15
16	ING. CIVIL	0	11	2	0	0	2	15
17	ING. DE MINAS	1	10	2	0	0	2	15
18	ING. ELECTRICA	0	7	2	0	0	3	12
19	ING. ELECTRONICA	0	7	2	0	0	3	12
20	ING. GEOLOGICA	1	10	5	0	0	2	18
21	ING. INFORMATICA Y DE SISTEMAS	0	11	1	1	0	2	15
22	ING. MECANICA	0	8	1	1	0	2	12
23	ING. METALURGICA	4	13	4	0	0	3	24
24	ING. QUIMICA	2	14	4	0	0	4	24
25	MATEMATICA	4	6	3	0	0	2	15
26	MEDICINA HUMANA	0	7	0	0	0	2	9
27	ODONTOLOGIA	0	5	0	0	0	4	9
28	PSICOLOGIA	0	12	0	0	0	0	12
29	QUIMICA	0	15	0	0	0	0	15
30	TURISMO	1	14	6	0	0	3	24
31	ZOOTECNIA	1	14	6	0	0	3	24
	SUB TOTAL	40	310	75	2	0	89	516
	SEDES							
32	AGRONOMIA TROPICAL -QUILLAB.	0	0	0	0	0	0	0
33	ECOTURISMO- QUILLABAMBA	0	0	0	0	0	0	0
34	EDUCACION - YANAOCA	6	0	0	0	0	0	6
35	EDUCACION - ESPINAR	6	0	0	0	0	0	6
36	ING. AGROINDUSTRIAL - SICUANI	18	0	0	0	0	0	18
37	ING. AGROP. - ANDAHUAYLAS	6	0	0	0	0	0	6
38	ING. AGROP. - SANTO TOMAS	11	0	0	0	0	0	11
39	ING. INDUS. ALIMENT. -QUILLAB.	0	0	0	0	0	0	0
40	ING. FORESTAL - PTO. MALDONADO	4	0	0	0	0	0	4
41	MEDICINA VETERINARIA-ESPINAR	17	0	0	0	0	0	17
42	MEDICINA VETERINARIA-SICUANI	18	0	0	0	0	0	18
43	OBSTETRICIA - ANDAHUAYLAS	18	0	0	0	0	0	18
	TOTAL	144	310	75	2	0	89	620

FUENTE: Centro de Computo.

Elaborado por el Area de Estadística.

TABLA N° 50
EXAMEN DIRIMENCIA: INGRESANTES Y SITUACION ACTUAL, SEGUN CARRERAS PROFESIONALES
SEM ESTRE ACADEMICO 2011-I

N°	CARRERAS PROFESIONAL	SITUACION LABORAL			TOTAL
		NO	SI	SI	
		TRABAJA	EN FORMA	EN FORMA	
1	AGRONOMIA	16	2	6	24
2	ANTROPOLOGIA	9	0	3	12
3	ARQUEOLOGIA	6	0	6	12
4	ARQUITECTURA	7	0	2	9
5	BIOLOGIA	15	0	3	18
6	CIENCIAS ADMINISTRATIVAS	16	0	2	18
7	CIENCIAS DE LA COMUNICACION	13	0	2	15
8	CONTABILIDAD	20	0	4	24
9	DERECHO	8	0	4	12
10	ECONOMIA	18	0	6	24
11	EDUCACION CUSCO	0	0	0	0
	EDU. - CIENCIAS NATURALES	2	0	7	9
	EDU. - EDUCACIÓN FÍSICA	1	0	2	3
	EDU. - EDUCACIÓN PRIMARIA	2	1	0	3
	EDU. - FILOSOFÍA Y CS. HISTO. SC.	1	0	5	6
	EDU. - LENGUAJE Y LITERATURA	2	0	4	6
	EDU. - MATEMÁTICA	3	0	3	6
12	ENFERMERIA	15	0	3	18
13	FARMACIA Y BIOQUIMICA	9	0	3	12
14	FISICA	10	0	5	15
15	HISTORIA	8	0	7	15
16	ING. CIVIL	10	0	5	15
17	ING. DE MINAS	10	1	4	15
18	ING. ELECTRICA	10	0	2	12
19	ING. ELECTRONICA	8	1	3	12
20	ING. GEOLOGICA	16	0	2	18
21	ING. INFORMATICA Y DE SISTEMAS	10	0	5	15
22	ING. MECANICA	7	0	5	12
23	ING. METALURGICA	18	0	6	24
24	ING. QUIMICA	16	1	7	24
25	MATEMATICA	9	0	6	15
26	MEDICINA HUMANA	6	0	3	9
27	ODONTOLOGIA	5	0	4	9
28	PSICOLOGIA	11	1	0	12
29	QUIMICA	9	0	6	15
30	TURISMO	19	1	4	24
31	ZOOTECNIA	19	1	4	24
	SUB TOTAL	364	9	143	516
	SEDES				
32	AGRONOMIA TROPICAL -QUILLAB.	0	0	0	0
33	ECOTURISMO- QUILLABAMBA	0	0	0	0
34	EDUCACION - YANAOCA	0	0	6	6
35	EDUCACION - ESPINAR	0	0	6	6
36	ING. AGROINDUSTRIAL - SICUANI	0	0	18	18
37	ING. AGROP. - ANDAHUAYLAS	0	0	6	6
38	ING. AGROP. - SANTO TOMAS	0	0	11	11
39	ING. INDUS. ALIMENT. -QUILLAB.	0	0	0	0
40	ING. FORESTAL - PTO. MALDONADO	0	0	4	4
41	MEDICINA VETERINARIA-ESPINAR	0	0	17	17
42	MEDICINA VETERINARIA-SICUANI	0	0	18	18
43	OBSTETRICIA - ANDAHUAYLAS	0	0	18	18
	TOTAL	364	9	247	620

FUENTE: Centro de Computo.

Elaborado por el Area de Estadística.

ANUARIO ESTADÍSTICO 2012

TABLA N° 51

**EXAMEN DIRIMENCIA: INGRESANTES Y NUMERO DE MIEMBROS DE FAMILIA, SEGUN CARRERAS PROFESIONALES
SEMESTRE ACADEMICO 2011-I**

N°	CARRERAS PROFESIONAL	NUMERO DE MIEMBROS EN SU HOGAR				TOTAL
		01-mar	01-jun	07-sep	MAS DE 9	
1	AGRONOMIA	4	15	1	4	24
2	ANTROPOLOGIA	2	6	2	2	12
3	ARQUEOLOGIA	3	7	0	2	12
4	ARQUITECTURA	1	5	0	3	9
5	BIOLOGIA	3	11	2	2	18
6	CIENCIAS ADMINISTRATIVAS	1	13	2	2	18
7	CIENCIAS DE LA COMUNICACION	1	10	1	3	15
8	CONTABILIDAD	3	13	5	3	24
9	DERECHO	2	7	1	2	12
10	ECONOMIA	4	12	2	6	24
11	EDUCACION CUSCO	0	0	0	0	0
	EDU. - CIENCIAS NATURALES	1	1	0	7	9
	EDU. - EDUCACIÓN FÍSICA	1	0	2	0	3
	EDU. - EDUCACIÓN PRIMARIA	0	3	0	0	3
	EDU. - FILOSOFÍA Y CS. HISTO. SC.	0	3	0	3	6
	EDU. - LENGUAJE Y LITERATURA	1	1	1	3	6
	EDU. - MATEMÁTICA	0	2	1	3	6
12	ENFERMERIA	4	9	1	4	18
13	FARMACIA Y BIOQUIMICA	2	7	1	2	12
14	FISICA	0	10	2	3	15
15	HISTORIA	1	5	5	4	15
16	ING. CIVIL	4	7	2	2	15
17	ING. DE MINAS	1	9	3	2	15
18	ING. ELECTRICA	0	9	1	2	12
19	ING. ELECTRONICA	3	6	1	2	12
20	ING. GEOLOGICA	1	11	4	2	18
21	ING. INFORMÁTICA Y DE SISTEMAS	3	10	0	2	15
22	ING. MECANICA	2	7	1	2	12
23	ING. METALURGICA	2	13	6	3	24
24	ING. QUIMICA	4	12	4	4	24
25	MATEMATICA	3	9	1	2	15
26	MEDICINA HUMANA	1	7	0	1	9
27	ODONTOLOGIA	2	2	1	4	9
28	PSICOLOGIA	1	8	3	0	12
29	QUIMICA	2	9	1	3	15
30	TURISMO	2	13	6	3	24
31	ZOOTECNIA	2	13	6	3	24
	SUB TOTAL	67	285	69	95	516
	SEDES					
32	AGRONOMIA TROPICAL -QUILLAB.	0	0	0	0	0
33	ECOTURISMO- QUILLABAMBA	0	0	0	0	0
34	EDUCACION - YANA OCA	0	6	0	0	6
35	EDUCACION - ESPINAR	0	6	0	0	6
36	ING. AGROINDUSTRIAL - SICUANI	0	18	0	0	18
37	ING. AGROP. - ANDAHUAYLAS	0	6	0	0	6
38	ING. AGROP. - SANTO TOMAS	0	11	0	0	11
39	ING. INDUS. ALIMENT. -QUILLAB.	0	0	0	0	0
40	ING. FORESTAL - PTO. MALDONADO	0	4	0	0	4
41	MEDICINA VETERINARIA-ESPINAR	0	17	0	0	17
42	MEDICINA VETERINARIA-SICUANI	0	18	0	0	18
43	OBSTETRICIA - ANDAHUAYLAS	0	18	0	0	18
	TOTAL	67	389	69	95	620

FUENTE: Centro de Computo.

Elaborado por el Area de Estadística.

ANUARIO ESTADÍSTICO 2012

TABLA N° 52
EXAMEN DE DIRIMENCIA: INGRESANTES Y PERSONA QUE FINANCIAN SUS ESTUDIOS, SEGUN CARRERAS PROFESIONALES
SEMESTRE ACADÉMICO 2011-I

N°	CARRERA PROFESIONAL	PADRE	MADRE	AMBOS	YO MISMO	HERMANOS	OTROS	OTRAS	TOTAL
							PARIENTES	PERSONAS	
1	AGRONOMIA	5	2	11	2	1	0	3	24
2	ANTROPOLOGIA	1	2	6	0	0	1	2	12
3	ARQUEOLOGIA	3	1	5	0	1	0	2	12
4	ARQUITECTURA	0	1	7	0	0	0	1	9
5	BIOLOGIA	3	3	10	0	0	0	2	18
6	CIENCIAS ADMINISTRATIVAS	5	1	9	0	1	0	2	18
7	CIENCIAS DE LA COMUNICACION	3	2	8	0	0	0	2	15
8	CONTABILIDAD	4	2	14	0	1	0	3	24
9	DERECHO	3	2	5	0	0	0	2	12
10	ECONOMIA	6	3	11	0	0	0	4	24
11	EDUCACION CUSCO	0	0	0	0	0	0	0	0
	EDU. - CIENCIAS NATURALES	0	0	2	0	0	0	7	9
	EDU. - EDUCACIÓN FÍSICA	0	1	0	1	0	0	1	3
	EDU. - EDUCACIÓN PRIMARIA	2	0	0	1	0	0	0	3
	EDU. - FILOSOFÍA Y CS. HISTO. SC.	0	2	0	0	1	0	3	6
	EDU. - LENGUAJE Y LITERATURA	0	2	1	0	0	0	3	6
	EDU. - MATEMÁTICA	0	0	3	0	0	0	3	6
12	ENFERMERIA	3	2	11	0	0	0	2	18
13	FARMACIA Y BIOQUIMICA	2	2	6	0	0	0	2	12
14	FISICA	4	1	7	0	1	0	2	15
15	HISTORIA	1	5	6	0	0	1	2	15
16	ING. CIVIL	1	2	9	1	0	0	2	15
17	ING. DE MINAS	2	0	9	1	1	0	2	15
18	ING. ELECTRICA	2	2	4	0	1	1	2	12
19	ING. ELECTRONICA	1	2	6	0	0	1	2	12
20	ING. GEOLOGICA	3	1	12	0	0	0	2	18
21	ING. INFORMÁTICA Y DE SISTEMAS	0	0	12	1	0	0	2	15
22	ING. MECANICA	3	2	5	0	0	0	2	12
23	ING. METALURGICA	3	2	16	0	0	0	3	24
24	ING. QUIMICA	2	1	17	0	0	0	4	24
25	MATEMATICA	3	0	9	1	0	0	2	15
26	MEDICINA HUMANA	2	2	3	0	1	0	1	9
27	ODONTOLOGIA	2	2	1	0	0	0	4	9
28	PSICOLOGIA	3	3	6	0	0	0	0	12
29	QUIMICA	2	2	9	0	0	0	2	15
30	TURISMO	6	2	13	0	0	0	3	24
31	ZOOTECNIA	6	2	13	0	0	0	3	24
	SUB TOTAL	86	59	266	8	9	4	84	516
	SEDES								
32	AGRONOMIA TROPICAL -QUILLAB.	0	0	0	0	0	0	0	0
33	ECOTURISMO- QUILLABAMBA	0	0	0	0	0	0	0	0
34	EDUCACION - YANAOCA	0	0	6	0	0	0	0	6
35	EDUCACION - ESPINAR	0	0	6	0	0	0	0	6
36	ING. AGROINDUSTRIAL - SICUANI	0	0	18	0	0	0	0	18
37	ING. AGROP. - ANDAHUAYLAS	0	0	6	0	0	0	0	6
38	ING. AGROP. - SANTO TOMAS	0	0	11	0	0	0	0	11
39	ING. INDUS. ALIMENT. -QUILLAB.	0	0	0	0	0	0	0	0
40	ING. FORESTAL - PTO. MALDONADO	0	0	4	0	0	0	0	4
41	MEDICINA VETERINARIA-ESPINAR	0	0	17	0	0	0	0	17
42	MEDICINA VETERINARIA-SICUANI	0	0	18	0	0	0	0	18
43	OBSTETRICIA - ANDAHUAYLAS	0	0	18	0	0	0	0	18
	TOTAL	86	59	370	8	9	4	84	620

FUENTE: Centro de Computo.

Elaborado por el Area de Estadística.

ANUARIO ESTADÍSTICO 2012

TABLA N° 53

EXAMEN DE DIRIMENCIA: INGRESANTES Y VIVIENDA CON LA QUE CUENTA, SEGUN CARRERAS PROFESIONALES

SEMESTRE ACADEMICO 2011-I

N°	CARRERA PROFESIONAL	CASA PROPIA	DEPARTAMEN TO	IMPROVISADA	ALQUILADA	CUARTO	OTROS	TOTAL
				PRECARIA	ANTICRESIS	INTERNADO		
1	AGRONOMIA	14	0	0	6	1	3	24
2	ANTROPOLOGIA	7	0	0	2	1	2	12
3	ARQUEOLOGIA	7	0	0	3	0	2	12
4	ARQUITECTURA	5	1	0	2	0	1	9
5	BIOLOGIA	10	0	0	3	2	3	18
6	CIENCIAS ADMINISTRATIVAS	11	0	0	5	0	2	18
7	CIENCIAS DE LA COMUNICACION	8	0	0	5	0	2	15
8	CONTABILIDAD	9	2	0	9	0	4	24
9	DERECHO	7	0	0	2	0	3	12
10	ECONOMIA	9	2	0	8	0	5	24
11	EDUCACION CUSCO	0	0	0	0	0	0	0
	EDU. -CIENCIAS NATURALES	0	0	0	2	0	7	9
	EDU. - EDUCACIÓN FÍSICA	0	0	0	1	0	2	3
	EDU. - EDUCACIÓN PRIMARIA	1	0	0	2	0	0	3
	EDU. - FILOSOFÍA Y CS. HISTO. SC.	1	0	0	0	0	5	6
	EDU. - LENGUAJE Y LITERATURA	1	0	0	2	0	3	6
	EDU. - MATEMÁTICA	2	0	0	1	0	3	6
12	ENFERMERIA	7	1	0	6	0	4	18
13	FARMACIA Y BIOQUIMICA	7	0	0	3	0	2	12
14	FISICA	8	0	0	4	0	3	15
15	HISTORIA	6	0	0	6	0	3	15
16	ING. CIVIL	8	0	0	4	0	3	15
17	ING. DE MINAS	9	0	1	3	0	2	15
18	ING. ELECTRICA	7	0	0	3	0	2	12
19	ING. ELECTRONICA	6	0	0	4	0	2	12
20	ING. GEOLOGICA	9	0	0	5	2	2	18
21	ING. INFORMATICA Y DE SISTEMAS	6	0	0	7	0	2	15
22	ING. MECANICA	4	1	0	3	2	2	12
23	ING. METALURGICA	9	0	0	9	1	5	24
24	ING. QUIMICA	11	0	0	8	0	5	24
25	MATEMATICA	6	0	0	6	0	3	15
26	MEDICINA HUMANA	6	1	0	1	0	1	9
27	ODONTOLOGIA	1	0	1	3	0	4	9
28	PSICOLOGIA	6	0	0	5	1	0	12
29	QUIMICA	3	0	0	8	0	4	15
30	TURISMO	12	0	0	8	1	3	24
31	ZOOTECNIA	12	0	0	8	1	3	24
	SUB TOTAL	235	8	2	157	12	102	516
	SEDES							
32	AGRONOMIA TROPICAL -QUILLAB.	0	0	0	0	0	0	0
33	ECOTURISMO- QUILLABAMBA	0	0	0	0	0	0	0
34	EDUCACION - YANA OCA	6	0	0	0	0	0	6
35	EDUCACION - ESPINAR	6	0	0	0	0	0	6
36	ING. AGROINDUSTRIAL - SICUANI	18	0	0	0	0	0	18
37	ING. AGROP. - ANDAHUAYLAS	6	0	0	0	0	0	6
38	ING. AGROP. - SANTO TOMAS	11	0	0	0	0	0	11
39	ING. INDUS. ALIMENT. -QUILLAB.	0	0	0	0	0	0	0
40	ING. FORESTAL - PTO. MALDONADO	4	0	0	0	0	0	4
41	MEDICINA VETERINARIA-ESPINAR	17	0	0	0	0	0	17
42	MEDICINA VETERINARIA-SICUANI	18	0	0	0	0	0	18
43	OBSTETRICIA - ANDAHUAYLAS	18	0	0	0	0	0	18
	TOTAL	339	8	2	157	12	102	620

FUENTE: Centro de Computo.
Elaborado por el Area de Estadística.

ANUARIO ESTADÍSTICO 2012

TABLA N° 54

EXAMEN DE DIRIMENCIA: INGRESANTES E INGRESO FAMILIAR, SEGUN CARRERAS PROFESIONALES

SEMESTRE ACADEMICO 2010-I

Nº	CARRERA PROFESIONAL	MENOS DE 400	DE 401 - 700	DE 701 - 1000	DE 1001 - 1300	DE 1301 - 2400	MAS DE 2400	TOTAL
1	AGRONOMIA	8	8	3	1	1	3	24
2	ANTROPOLOGIA	3	6	1	0	0	2	12
3	ARQUEOLOGIA	2	7	1	0	0	2	12
4	ARQUITECTURA	2	2	1	1	2	1	9
5	BIOLOGIA	2	1	6	6	1	2	18
6	CIENCIAS ADMINISTRATIVAS	5	5	3	2	0	3	18
7	CIENCIAS DE LA COMUNICACION	2	5	2	3	1	2	15
8	CONTABILIDAD	4	5	6	3	2	4	24
9	DERECHO	0	1	4	3	1	3	12
10	ECONOMIA	1	9	4	2	3	5	24
11	EDUCACION CUSCO	0	0	0	0	0	0	0
	EDU. - CIENCIAS NATURALES	0	2	0	0	0	7	9
	EDU. - EDUCACION FISICA	2	0	0	0	0	1	3
	EDU. - EDUCACION PRIMARIA	1	1	0	1	0	0	3
	EDU. - FILOSOFIA Y CS. HISTO. SC.	2	1	0	0	0	3	6
	EDU. - LENGUAJE Y LITERATURA	3	0	0	0	0	3	6
	EDU. - MATEMATICA	2	0	1	0	0	3	6
12	ENFERMERIA	4	5	5	2	0	2	18
13	FARMACIA Y BIOQUIMICA	2	2	2	2	2	2	12
14	FISICA	4	5	2	1	1	2	15
15	HISTORIA	8	3	0	1	0	3	15
16	ING. CIVIL	3	2	3	1	3	3	15
17	ING. DE MINAS	3	1	5	4	0	2	15
18	ING. ELECTRICA	3	2	1	2	1	3	12
19	ING. ELECTRONICA	4	1	1	2	2	2	12
20	ING. GEOLOGICA	6	4	4	2	0	2	18
21	ING. INFORMATICA Y DE SISTEMAS	1	4	2	4	2	2	15
22	ING. MECANICA	1	4	2	2	0	3	12
23	ING. METALURGICA	8	5	5	2	1	3	24
24	ING. QUIMICA	7	10	2	0	1	4	24
25	MATEMATICA	6	5	1	1	0	2	15
26	MEDICINA HUMANA	0	1	3	2	2	1	9
27	ODONTOLOGIA	2	3	0	0	0	4	9
28	PSICOLOGIA	8	2	2	0	0	0	12
29	QUIMICA	6	5	0	0	0	4	15
30	TURISMO	11	7	2	1	0	3	24
31	ZOOTECNIA	11	7	2	1	0	3	24
	SUB TOTAL	137	131	76	52	26	94	516
	SEDES							
32	AGRONOMIA TROPICAL -QUILLAB.	0	0	0	0	0	0	0
33	ECOTURISMO- QUILLABAMBA	0	0	0	0	0	0	0
34	EDUCACION - YANAOCA	0	6	0	0	0	0	6
35	EDUCACION - ESPINAR	0	6	0	0	0	0	6
36	ING. AGROINDUSTRIAL - SICUANI	0	18	0	0	0	0	18
37	ING. AGROP. - ANDAHUAYLAS	0	6	0	0	0	0	6
38	ING. AGROP. - SANTO TOMAS	0	11	0	0	0	0	11
39	ING. INDUS. ALIMENT. -QUILLAB.	0	0	0	0	0	0	0
40	ING. FORESTAL - PTO. MALDONADO	0	4	0	0	0	0	4
41	MEDICINA VETERINARIA-ESPINAR	0	17	0	0	0	0	17
42	MEDICINA VETERINARIA-SICUANI	0	18	0	0	0	0	18
43	OBSTETRICIA - ANDAHUAYLAS	0	18	0	0	0	0	18
	TOTAL	137	235	76	52	26	94	620

FUENTE: Centro de Computo.

Elaborado por el Area de Estadística.

ANUARIO ESTADÍSTICO 2012

TABLA N° 55
EXAMEN DE DIRIMENCIA: INGRESANTES Y SITUACION DEL PADRE, SEGUN CARRERAS PROFESIONALES
SEMESTRE ACADEMICO 2010-I

N°	CARRERA PROFESIONAL	EMPLEADOS	DESEMPLEADO	TECNICO	PROFESIONAL	AUXILIA /	COMERCIANT	CESANTE/	FALLECIDO	COMERCIANT	TOTAL
				INDEPENDIENTE	INDEPENDIENTE	OBRAERO	FORMAL	JUBILADO		INFORMAL	
1	AGRONOMIA	3	5	2	1	2	3	1	1	6	24
2	ANTROPOLOGIA	2	0	2	2	0	1	0	2	3	12
3	ARQUEOLOGIA	0	1	2	0	4	1	0	2	2	12
4	ARQUITECTURA	4	0	2	0	0	1	0	0	2	9
5	BIOLOGIA	8	1	1	3	2	0	1	0	2	18
6	CIENCIAS ADMINISTRATIVAS	8	0	2	0	4	0	1	0	3	18
7	CIENCIAS DE LA COMUNICACION	5	1	0	0	3	2	0	1	3	15
8	CONTABILIDAD	8	1	1	3	4	0	1	2	4	24
9	DERECHO	6	0	0	1	0	2	1	0	2	12
10	ECONOMIA	6	1	0	4	5	1	0	0	7	24
11	EDUCACION CUSCO	0	0	0	0	0	0	0	0	0	0
	EDU. - CIENCIAS NATURALES	1	0	0	0	0	1	0	0	7	9
	EDU. - EDUCACIÓN FÍSICA	0	2	0	0	0	0	0	0	1	3
	EDU. - EDUCACIÓN PRIMARIA	1	0	0	2	0	0	0	0	0	3
	EDU. - FILOSOFÍA Y CS. HISTO. SC.	0	1	0	0	0	0	0	2	3	6
	EDU. - LENGUAJE Y LITERATURA	0	0	0	0	1	1	0	1	3	6
	EDU. - MATEMÁTICA	1	1	0	0	0	0	0	0	4	6
12	ENFERMERIA	8	0	0	0	3	0	0	1	6	18
13	FARMACIA Y BIOQUIMICA	5	0	1	1	0	2	0	1	2	12
14	FISICA	2	0	4	0	3	2	0	1	3	15
15	HISTORIA	2	2	0	1	5	0	0	3	2	15
16	ING. CIVIL	7	0	1	1	1	0	1	0	4	15
17	ING. DE MINAS	9	1	0	1	2	0	0	0	2	15
18	ING. ELECTRICA	5	0	1	0	0	0	0	1	5	12
19	ING. ELECTRONICA	2	1	0	2	0	1	0	2	4	12
20	ING. GEOLOGICA	7	1	1	1	2	0	0	2	4	18
21	ING. INFORMATICA Y DE SISTEMAS	8	0	0	2	0	1	1	0	3	15
22	ING. MECANICA	5	0	0	3	1	0	0	1	2	12
23	ING. METALURGICA	7	2	2	1	4	4	0	0	4	24
24	ING. QUIMICA	4	4	2	1	7	2	0	0	4	24
25	MATEMATICA	4	2	0	1	4	0	0	1	3	15
26	MEDICINA HUMANA	4	1	0	1	0	1	0	1	1	9
27	ODONTOLOGIA	3	0	0	0	1	0	0	0	5	9
28	PSICOLOGIA	4	2	1	0	1	4	0	0	0	12
29	QUIMICA	4	1	1	0	3	0	1	0	5	15
30	TURISMO	6	2	2	1	7	1	0	1	4	24
31	ZOOTECNIA	6	2	2	1	7	1	0	1	4	24
	SUB TOTAL	155	35	30	34	76	32	8	27	119	516
	SEDES										
32	AGRONOMIA TROPICAL -QUILLAB.	0	0	0	0	0	0	0	0	0	0
33	ECOTURISMO- QUILLABAMBA	0	0	0	0	0	0	0	0	0	0
34	EDUCACION - YANAOCA	0	0	0	0	0	6	0	0	0	6
35	EDUCACION - ESPINAR	0	0	0	0	0	6	0	0	0	6
36	ING. AGROINDUSTRIAL - SICUANI	0	0	0	0	0	18	0	0	0	18
37	ING. AGROP. - ANDAHUAYLAS	0	0	0	0	0	6	0	0	0	6
38	ING. AGROP. - SANTO TOMAS	0	0	0	0	0	11	0	0	0	11
39	ING. INDUS. ALIMENT. -QUILLAB.	0	0	0	0	0	0	0	0	0	0
40	ING. FORESTAL - PTO. MALDONADO	0	0	0	0	0	4	0	0	0	4
41	MEDICINA VETERINARIA-ESPINAR	0	0	0	0	0	17	0	0	0	17
42	MEDICINA VETERINARIA-SICUANI	0	0	0	0	0	18	0	0	0	18
43	OBSTETRICIA - ANDAHUAYLAS	0	0	0	0	0	18	0	0	0	18
	TOTAL	155	35	30	34	76	136	8	27	119	620

FUENTE: Centro de Computo.
Elaborado por el Area de Estadística.

ANUARIO ESTADÍSTICO 2012

TABLA N° 56

EXAMEN DE DIRIMENCIA: INGRESANTES Y SITUACION DE LA MADRE, SEGUN CARRERAS PROFESIONALES

SEMESTRE ACADEMICO 2011-I

N°	CARRERA PROFESIONAL	AMA DE CASA	PROFESIONAL		AUXILIAR	COMERCIANTE	PROFESIONAL INDEPENDIENTE	CESANTE/ JUBILADO	FALLECIDA/ PERMANENT. AUSENTE	TOTAL
			DEPENDIENTE	TECNICO						
1	AGRONOMIA	19	1	1	0	0	0	0	3	24
2	ANTROPOLOGIA	7	1	1	1	0	0	0	2	12
3	ARQUEOLOGIA	8	0	1	0	0	0	0	3	12
4	ARQUITECTURA	1	3	1	1	2	0	0	1	9
5	BIOLOGIA	8	6	0	0	2	0	0	2	18
6	CIENCIAS ADMINISTRATIVAS	9	2	0	0	3	1	0	3	18
7	CIENCIAS DE LA COMUNICACION	9	2	0	0	1	1	0	2	15
8	CONTABILIDAD	12	1	1	5	1	0	1	3	24
9	DERECHO	3	2	2	0	2	1	0	2	12
10	ECONOMIA	10	4	1	1	3	1	0	4	24
11	EDUCACION CUSCO	0	0	0	0	0	0	0	0	0
	EDU. - CIENCIAS NATURALES	1	0	0	0	1	0	0	7	9
	EDU. - EDUCACIÓN FÍSICA	2	0	0	0	0	0	0	1	3
	EDU. - EDUCACIÓN PRIMARIA	2	1	0	0	0	0	0	0	3
	EDU. - FILOSOFÍA Y CS. HISTO. SC.	3	0	0	0	0	0	0	3	6
	EDU. - LENGUAJE Y LITERATURA	3	0	0	0	0	0	0	3	6
	EDU. - MATEMÁTICA	2	1	0	0	0	0	0	3	6
12	ENFERMERIA	10	2	1	1	2	0	0	2	18
13	FARMACIA Y BIOQUIMICA	6	3	0	0	1	0	0	2	12
14	FISICA	10	0	1	0	1	0	0	3	15
15	HISTORIA	11	0	0	1	1	0	0	2	15
16	ING. CIVIL	5	2	0	0	3	2	1	2	15
17	ING. DE MINAS	7	2	1	0	1	1	0	3	15
18	ING. ELECTRICA	3	3	1	0	0	0	2	3	12
19	ING. ELECTRONICA	6	1	0	0	0	3	0	2	12
20	ING. GEOLOGICA	12	2	0	0	1	0	0	3	18
21	ING. INFORMÁTICA Y DESISTEMAS	2	3	2	0	4	2	0	2	15
22	ING. MECANICA	5	1	0	0	2	2	0	2	12
23	ING. METALURGICA	14	1	0	0	6	0	0	3	24
24	ING. QUIMICA	11	2	0	4	3	0	0	4	24
25	MATEMATICA	11	1	0	1	0	0	0	2	15
26	MEDICINA HUMANA	3	3	0	1	1	0	0	1	9
27	ODONTOLOGIA	2	1	0	1	1	0	0	4	9
28	PSICOLOGIA	7	1	0	0	4	0	0	0	12
29	QUIMICA	5	2	0	0	5	0	1	2	15
30	TURISMO	14	3	0	0	3	0	0	4	24
31	ZOOTECNA	14	3	0	0	3	0	0	4	24
	SUB TOTAL	257	60	14	17	57	14	5	92	516
	SEDES									
32	AGRONOMIA TROPICAL -QUILLAB.	0	0	0	0	0	0	0	0	0
33	ECOTURISMO- QUILLABAMBA	0	0	0	0	0	0	0	0	0
34	EDUCACION- YANAoca	0	0	0	0	6	0	0	0	6
35	EDUCACION- ESPINAR	0	0	0	0	6	0	0	0	6
36	ING. AGROINDUSTRIAL - SICUANI	0	0	0	0	18	0	0	0	18
37	ING. AGROP. - ANDAHUAYLAS	0	0	0	0	6	0	0	0	6
38	ING. AGROP. - SANTO TOMAS	0	0	0	0	11	0	0	0	11
39	ING. INDUS. ALIMENT. -QUILLAB.	0	0	0	0	0	0	0	0	0
40	ING. FORESTAL - PTO. MALDONADO	0	0	0	0	4	0	0	0	4
41	MEDICINA VETERINARIA-ESPINAR	0	0	0	0	17	0	0	0	17
42	MEDICINA VETERINARIA-SICUANI	0	0	0	0	18	0	0	0	18
43	OBSTETRICIA - ANDAHUAYLAS	0	0	0	0	18	0	0	0	18
	TOTAL	257	60	14	17	161	14	5	92	620

FUENTE: Centro de Computo.
Elaborado por el Área de Estadística.

ANUARIO ESTADÍSTICO 2012

TABLA N° 57

EXAMEN DE DIRIMENCIA: INGRESANTES POR NIVEL EDUCATIVO DEL PADRE SEGÚN CARRERAS PROFESIONALES

SEMESTRE ACADEMICO 2011-I

N°	CARRERA PROFESIONAL	Maestría	Superior	Superior	Superior	Secundaria	Primaria	TOTAL
			Universitaria	Universitaria	Técnica			
			Completa	Incompleta				
1	AGRONOMIA	0	4	0	2	12	6	24
2	ANTROPOLOGIA	0	2	2	1	3	4	12
3	ARQUEOLOGIA	0	0	0	1	7	4	12
4	ARQUITECTURA	0	3	2	1	2	1	9
5	BIOLOGIA	0	7	4	2	3	2	18
6	CIENCIAS ADMINISTRATIVAS	0	6	0	0	9	3	18
7	CIENCIAS DE LA COMUNICACION	0	3	0	0	8	4	15
8	CONTABILIDAD	2	3	1	7	6	5	24
9	DERECHO	0	6	1	2	1	2	12
10	ECONOMIA	1	5	3	1	9	5	24
11	EDUCACION CUSCO	0	0	0	0	0	0	0
	EDU. -CIENCIAS NATURALES	0	0	0	1	1	7	9
	EDU. - EDUCACIÓN FÍSICA	0	0	0	0	2	1	3
	EDU. - EDUCACIÓN PRIMARIA	0	2	0	1	0	0	3
	EDU. - FILOSOFÍA Y CS. HISTO. SC.	0	0	0	0	3	3	6
	EDU. - LENGUAJE Y LITERATURA	0	0	0	0	3	3	6
	EDU. - MATEMÁTICA	0	0	0	0	3	3	6
12	ENFERMERIA	0	3	0	2	11	2	18
13	FARMACIA Y BIOQUIMICA	1	5	1	1	2	2	12
14	FISICA	0	0	0	3	10	2	15
15	HISTORIA	0	2	0	0	10	3	15
16	ING. CIVIL	0	6	1	2	3	3	15
17	ING. DE MINAS	1	3	0	5	4	2	15
18	ING. ELECTRICA	0	3	0	3	3	3	12
19	ING. ELECTRONICA	0	5	0	0	4	3	12
20	ING. GEOLOGICA	1	1	0	3	9	4	18
21	ING. INFORMÁTICA Y DE SISTEMAS	1	2	1	5	4	2	15
22	ING. MECANICA	0	5	1	2	2	2	12
23	ING. METALURGICA	0	2	1	4	13	4	24
24	ING. QUIMICA	1	1	0	3	14	5	24
25	MATEMATICA	0	1	0	2	9	3	15
26	MEDICINA HUMANA	2	2	1	1	2	1	9
27	ODONTOLOGIA	0	1	0	3	1	4	9
28	PSICOLOGIA	0	0	0	1	9	2	12
29	QUIMICA	0	3	0	3	5	4	15
30	TURISMO	0	1	2	2	13	6	24
31	ZOOTECNIA	0	1	2	2	13	6	24
	SUB TOTAL	10	88	23	66	213	116	516
	SEDES							
32	AGRONOMIA TROPICAL -QUILLAB.	0	0	0	0	0	0	0
33	ECOTURISMO- QUILLABAMBA	0	0	0	0	0	0	0
34	EDUCACION - YANAOCA	0	0	0	0	6	0	6
35	EDUCACION - ESPINAR	0	0	0	0	6	0	6
36	ING. AGROINDUSTRIAL - SICUANI	0	0	0	0	18	0	18
37	ING. AGROP. - ANDAHUAYLAS	0	0	0	0	6	0	6
38	ING. AGROP. - SANTO TOMAS	0	0	0	0	11	0	11
39	ING. INDUS. ALIMENT. -QUILLAB.	0	0	0	0	0	0	0
40	ING. FORESTAL - PTO. MALDONADO	0	0	0	0	4	0	4
41	MEDICINA VETERINARIA-ESPINAR	0	0	0	0	17	0	17
42	MEDICINA VETERINARIA-SICUANI	0	0	0	0	18	0	18
43	OBSTETRICIA - ANDAHUAYLAS	0	0	0	0	18	0	18
	TOTAL	10	88	23	66	317	116	620

FUENTE: Centro de Computo.

Elaborado por el Área de Estadística.

ANUARIO ESTADÍSTICO 2012

TABLA N° 58

EXAMEN DE DIRIMENCIA: INGRESANTES POR NIVEL EDUCATIVO DE LA MADRE, SEGUN CARRERAS PROFESIONALES

SEMESTRE ACADEMICO 2011-I

N°	CARRERA PROFESIONAL	Maestría	Superior	Superior	Superior	Secundaria	Primaria	TOTAL
			Universitaria	Universitaria	Técnica			
			Completa	Incompleta				
1	AGRONOMIA	0	0	0	1	19	4	24
2	ANTROPOLOGIA	0	0	3	1	4	4	12
3	ARQUEOLOGIA	0	0	0	1	6	5	12
4	ARQUITECTURA	1	1	1	2	3	1	9
5	BIOLOGIA	0	5	3	1	7	2	18
6	CIENCIAS ADMINISTRATIVAS	0	4	0	1	9	2	16
7	CIENCIAS DE LA COMUNICACION	0	3	0	1	8	3	15
8	CONTABILIDAD	0	1	0	5	13	5	24
9	DERECHO	0	3	2	2	3	2	12
10	ECONOMIA	0	2	3	4	10	5	24
11	EDUCACION CUSCO	0	0	0	0	0	0	0
	EDU. -CIENCIAS NATURALES	0	0	0	0	2	7	9
	EDU. - EDUCACIÓN FÍSICA	0	0	0	0	2	1	3
	EDU. - EDUCACIÓN PRIMARIA	1	1	0	0	1	1	4
	EDU. - FILOSOFÍA Y CS. HISTO. SC.	0	0	0	0	2	4	6
	EDU. - LENGUAJE Y LITERATURA	0	0	0	0	3	3	6
	EDU. - MATEMÁTICA	0	0	1	0	1	4	6
12	ENFERMERIA	0	2	2	0	11	3	18
13	FARMACIA Y BIOQUIMICA	0	4	1	0	5	2	12
14	FISICA	0	0	0	1	9	5	15
15	HISTORIA	0	0	0	0	10	5	15
16	ING. CIVIL	0	3	0	4	5	3	15
17	ING. DE MINAS	0	0	1	3	9	2	15
18	ING. ELECTRICA	1	4	0	1	2	4	12
19	ING. ELECTRONICA	1	2	0	1	5	3	12
20	ING. GEOLOGICA	0	1	0	2	12	3	18
21	ING. INFORMATICA Y DE SISTEMAS	0	3	1	4	5	2	15
22	ING. MECANICA	0	3	0	3	4	2	12
23	ING. METALURGICA	0	0	1	1	17	5	24
24	ING. QUIMICA	0	2	0	3	13	6	24
25	MATEMATICA	0	1	0	0	9	5	15
26	MEDICINA HUMANA	3	3	0	1	1	1	9
27	ODONTOLOGIA	0	0	1	3	1	4	9
28	PSICOLOGIA	0	1	0	0	11	0	12
29	QUIMICA	0	2	0	2	7	5	16
30	TURISMO	0	1	1	2	13	7	24
31	ZOOTECNIA	0	1	1	2	13	7	24
	SUB TOTAL	7	53	22	52	255	127	516
	SEDES							
32	AGRONOMIA TROPICAL -QUILLAB.	0	0	0	0	0	0	0
33	ECOTURISMO- QUILLABAMBA	0	0	0	0	0	0	0
34	EDUCACION - YANAOCA	0	0	0	0	6	0	6
35	EDUCACION - ESPINAR	0	0	0	0	6	0	6
36	ING. AGROINDUSTRIAL - SICUANI	0	0	0	0	18	0	18
37	ING. AGROP. - ANDAHUAYLAS	0	0	0	0	6	0	6
38	ING. AGROP. - SANTO TOMAS	0	0	0	0	11	0	11
39	ING. INDUS. ALIMENT. -QUILLAB.	0	0	0	0	0	0	0
40	ING. FORESTAL - PTO. MALDONADO	0	0	0	0	4	0	4
41	MEDICINA VETERINARIA-ESPINAR	0	0	0	0	17	0	17
42	MEDICINA VETERINARIA-SICUANI	0	0	0	0	18	0	18
43	OBSTETRICIA - ANDAHUAYLAS	0	0	0	0	18	0	18
	TOTAL	7	53	22	52	359	127	620

FUENTE: Centro de Computo.

Elaborado por el Area de Estadística.

ANUARIO ESTADÍSTICO 2012

TABLA N° 59

EXAMEN DE DIRIMENCIA: INGRESANTES E INGRESO FAMILIAR, SEGUN CARRERAS PROFESIONALES

SEMESTRE ACADEMICO 2011-I

Nº	CARRERA PROFESIONAL	MENOS DE 400	DE 401 - 700	DE 701 - 1000	DE 1001 - 1300	DE 1301 - 2400	MAS DE 2400	TOTAL
1	AGRONOMIA	8	8	3	1	1	3	24
2	ANTROPOLOGIA	3	6	1	0	0	2	12
3	ARQUEOLOGIA	2	7	1	0	0	2	12
4	ARQUITECTURA	2	2	1	1	2	1	9
5	BIOLOGIA	2	1	6	6	1	2	18
6	CIENCIAS ADMINISTRATIVAS	5	5	3	2	0	1	16
7	CIENCIAS DE LA COMUNICACION	2	5	2	3	1	2	15
8	CONTABILIDAD	4	5	6	3	2	4	24
9	DERECHO	0	1	4	3	1	3	12
10	ECONOMIA	1	9	4	2	3	5	24
11	EDUCACION CUSCO	0	0	0	0	0	0	0
	EDU. - CIENCIAS NATURALES	0	2	0	0	0	7	9
	EDU. - EDUCACIÓN FÍSICA	2	0	0	0	0	1	3
	EDU. - EDUCACIÓN PRIMARIA	1	1	0	1	0	1	4
	EDU. - FILOSOFÍA Y CS. HISTO. SC.	2	1	0	0	0	3	6
	EDU. - LENGUAJE Y LITERATURA	3	0	0	0	0	3	6
	EDU. - MATEMÁTICA	2	0	1	0	0	3	6
12	ENFERMERIA	4	5	5	2	0	2	18
13	FARMACIA Y BIOQUIMICA	2	2	2	2	2	2	12
14	FISICA	4	5	2	1	1	2	15
15	HISTORIA	8	3	0	1	0	3	15
16	ING. CIVIL	3	2	3	1	3	3	15
17	ING. DE MINAS	3	1	5	4	0	2	15
18	ING. ELECTRICA	3	2	1	2	1	3	12
19	ING. ELECTRONICA	4	1	1	2	2	2	12
20	ING. GEOLOGICA	6	4	4	2	0	2	18
21	ING. INFORMATICA Y DE SISTEMAS	1	4	2	4	2	2	15
22	ING. MECANICA	1	4	2	2	0	3	12
23	ING. METALURGICA	8	5	5	2	1	3	24
24	ING. QUIMICA	7	10	2	0	1	4	24
25	MATEMATICA	6	5	1	1	0	2	15
26	MEDICINA HUMANA	0	1	3	2	2	1	9
27	ODONTOLOGIA	2	3	0	0	0	4	9
28	PSICOLOGIA	8	2	2	0	0	0	12
29	QUIMICA	6	5	2	0	0	3	16
30	TURISMO	11	7	2	1	0	3	24
31	ZOOTECNIA	11	7	2	1	0	3	24
	SUB TOTAL	137	131	78	52	26	92	516
	SEDES							
32	AGRONOMIA TROPICAL -QUILLAB.	0	0	0	0	0	0	0
33	ECOTURISMO- QUILLABAMBA	0	0	0	0	0	0	0
34	EDUCACION - YANAOCA	0	6	0	0	0	0	6
35	EDUCACION - ESPINAR	0	6	0	0	0	0	6
36	ING. AGROINDUSTRIAL - SICUANI	0	18	0	0	0	0	18
37	ING. AGROP. - ANDAHUAYLAS	0	6	0	0	0	0	6
38	ING. AGROP. - SANTO TOMAS	0	11	0	0	0	0	11
39	ING. INDUS. ALIMENT. -QUILLAB.	0	0	0	0	0	0	0
40	ING. FORESTAL - PTO. MALDONADO	0	4	0	0	0	0	4
41	MEDICINA VETERINARIA-ESPINAR	0	17	0	0	0	0	17
42	MEDICINA VETERINARIA-SICUANI	0	18	0	0	0	0	18
43	OBSTETRICIA - ANDAHUAYLAS	0	18	0	0	0	0	18
	TOTAL	137	235	78	52	26	92	620

FUENTE: Centro de Computo.

Elaborado por el Area de Estadística.

ANUARIO ESTADÍSTICO 2012

TABLA N° 60
EXAMEN DIRIMENCIA: INGRESANTES POR GRUPO ÉTNICO ,SEGUN CARRERAS PROFESIONALES
SEMESTRE ACADEMICO 2011-I

N°	CARRERA PROFESIONAL	QUECHUA	AYMARA	AMAZONICO	OTRO	NINGUNO	TOTAL
1	AGRONOMIA	11	0	0	3	10	24
2	ANTROPOLOGIA	5	0	0	1	6	12
3	ARQUEOLOGIA	6	0	0	1	5	12
4	ARQUITECTURA	0	0	0	0	9	9
5	BIOLOGIA	4	0	0	2	12	18
6	CIENCIAS ADMINISTRATIVAS	5	0	0	1	10	16
7	CIENCIAS DE LA COMUNICACION	4	0	0	4	7	15
8	CONTABILIDAD	9	0	0	2	13	24
9	DERECHO	2	0	0	1	9	12
10	ECONOMIA	7	0	0	1	16	24
11	EDUCACION CUSCO	0	0	0	0	0	0
	EDU. -CIENCIAS NATURALES	2	0	0	0	7	9
	EDU. - EDUCACIÓN FÍSICA	1	0	0	0	2	3
	EDU. - EDUCACIÓN PRIMARIA	2	0	0	0	2	4
	EDU. - FILOSOFÍA Y CS. HISTO. SC.	2	0	0	0	4	6
	EDU. - LENGUAJE Y LITERATURA	2	0	0	0	4	6
	EDU. - MATEMÁTICA	2	0	0	0	4	6
12	ENFERMERIA	4	0	0	1	13	18
13	FARMACIA Y BIOQUIMICA	4	0	0	1	7	12
14	FISICA	10	0	0	1	4	15
15	HISTORIA	10	0	0	0	5	15
16	ING. CIVIL	3	0	0	4	8	15
17	ING. DE MINAS	5	0	0	1	9	15
18	ING. ELECTRICA	3	0	0	0	9	12
19	ING. ELECTRONICA	3	0	0	0	9	12
20	ING. GEOLOGICA	5	0	0	2	11	18
21	ING. INFORMATICA Y DE SISTEMAS	4	0	0	0	11	15
22	ING. MECANICA	2	0	0	2	8	12
23	ING. METALURGICA	12	0	0	2	10	24
24	ING. QUIMICA	12	0	0	3	9	24
25	MATEMATICA	10	0	0	0	5	15
26	MEDICINA HUMANA	0	0	1	0	8	9
27	ODONTOLOGIA	2	0	0	0	7	9
28	PSICOLOGIA	5	0	0	2	5	12
29	QUIMICA	7	0	0	0	9	16
30	TURISMO	14	0	0	3	7	24
31	ZOOTECNIA	14	0	0	3	7	24
	SUB TOTAL	193	0	1	41	281	516
	SEDES						0
32	AGRONOMIA TROPICAL -QUILLAB.	0	0	0	0	0	0
33	ECOTURISMO- QUILLABAMBA	0	0	0	0	0	0
34	EDUCACION - YANAQCA	6	0	0	0	0	6
35	EDUCACION - ESPINAR	6	0	0	0	0	6
36	ING. AGROINDUSTRIAL - SICUANI	18	0	0	0	0	18
37	ING. AGROP. - ANDAHUAYLAS	6	0	0	0	0	6
38	ING. AGROP. - SANTO TOMAS	11	0	0	0	0	11
39	ING. INDUS. ALIMENT. -QUILLAB.	0	0	0	0	0	0
40	ING. FORESTAL - PTO. MALDONADO	0	0	4	0	0	4
41	MEDICINA VETERINARIA-ESPINAR	17	0	0	0	0	17
42	MEDICINA VETERINARIA-SICUANI	18	0	0	0	0	18
43	OBSTETRICIA - ANDAHUAYLAS	18	0	0	0	0	18
	TOTAL	293	0	5	41	281	620

FUENTE: Centro de Computo.
 Elaborado por el Area de Estadística.

ANUARIO ESTADÍSTICO 2012

TABLA N° 61

EXAMEN DIRIMENCIA: INGRESANTES POR TIPO DE PREPARACION ,SEGUN CARRERAS PROFESIONALES

SEMESTRE ACADEMICO 2011-I

N°	CARRERA PROFESIONAL	POR MI CUENTA	CEPRU	PROFESOR	ACADEMIAS	COMBINADAS	TOTAL
				PARTICULAR			
1	AGRONOMIA	4	0	0	17	3	24
2	ANTROPOLOGIA	2	0	1	7	2	12
3	ARQUEOLOGIA	2	1	0	6	3	12
4	ARQUITECTURA	0	0	0	6	3	9
5	BIOLOGIA	2	0	0	12	4	18
6	CIENCIAS ADMINISTRATIVAS	2	1	1	11	1	16
7	CIENCIAS DE LA COMUNICACION	3	2	0	7	3	15
8	CONTABILIDAD	2	0	0	19	3	24
9	DERECHO	1	0	0	9	2	12
10	ECONOMIA	2	0	1	17	4	24
11	EDUCACION CUSCO						
	EDU. - CIENCIAS NATURALES	1	0	0	1	7	9
	EDU. - EDUCACIÓN FÍSICA	1	0	0	1	1	3
	EDU. - EDUCACIÓN PRIMARIA	1	0	0	2	1	4
	EDU. - FILOSOFÍA Y CS. HISTO. SC.	2	0	0	1	3	6
	EDU. - LENGUAJE Y LITERATURA	1	0	0	2	3	6
	EDU. - MATEMÁTICA	0	0	0	3	3	6
12	ENFERMERIA	3	0	0	13	2	18
13	FARMACIA Y BIOQUIMICA	2	0	0	8	2	12
14	FISICA	2	1	0	9	3	15
15	HISTORIA	6	0	1	5	3	15
16	ING. CIVIL	2	0	0	11	2	15
17	ING. DE MINAS	4	0	0	9	2	15
18	ING. ELECTRICA	0	0	0	10	2	12
19	ING. ELECTRONICA	1	1	0	7	3	12
20	ING. GEOLOGICA	3	1	0	12	2	18
21	ING. INFORMATICA Y DE SISTEMAS	1	0	0	10	4	15
22	ING. MECANICA	2	1	0	7	2	12
23	ING. METALURGICA	4	0	0	16	4	24
24	ING. QUIMICA	5	0	1	15	3	24
25	MATEMATICA	2	0	0	10	3	15
26	MEDICINA HUMANA	1	0	0	5	3	9
27	ODONTOLOGIA	1	0	0	4	4	9
28	PSICOLOGIA	3	1	1	7	0	12
29	QUIMICA	4	0	0	9	3	16
30	TURISMO	3	2	0	16	3	24
31	ZOOTECNIA	3	2	0	16	3	24
	SUB TOTAL	78	13	6	320	99	516
	SEDES						
32	AGRONOMIA TROPICAL -QUILLAB.	0	0	0	0	0	0
33	ECOTURISMO- QUILLABAMBA	0	0	0	0	0	0
34	EDUCACION - YANA OCA	0	0	0	0	6	6
35	EDUCACION - ESPINAR	0	0	0	0	6	6
36	ING. AGROINDUSTRIAL - SICUANI	0	0	0	0	18	18
37	ING. AGROP. - ANDAHUAYLAS	0	0	0	0	6	6
38	ING. AGROP. - SANTO TOMAS	0	0	0	0	11	11
39	ING. INDUS. ALIMENT. -QUILLAB.	0	0	0	0	0	0
40	ING. FORESTAL - PTO. MALDONADO	0	0	0	0	4	4
41	MEDICINA VETERINARIA-ESPINAR	0	0	0	0	17	17
42	MEDICINA VETERINARIA-SICUANI	0	0	0	0	18	18
43	OBSTETRICIA - ANDAHUAYLAS	0	0	0	0	18	18
	TOTAL	78	13	6	320	203	620

FUENTE: Centro de Computo.

Elaborado por el Area de Estadística.

ANUARIO ESTADÍSTICO 2012

TABLA N° 62

EXAMEN DIRIMENCIA: INGRESANTES Y MEDIOS DE DIFUSION POR LA CUAL SE ENTERO DEL EXAMEN, SEGUN CARRERAS PROFESIONALES
SEMESTRE ACADEMICO 2011-I

N°	CARRERA PROFESIONAL	TV	RADIO	PAGINA	PERIODICOS	OTROS	TOTAL
				WEB			
1	AGRONOMIA	1	5	6	0	12	24
2	ANTROPOLOGIA	0	0	6	0	6	12
3	ARQUEOLOGIA	1	1	2	1	7	12
4	ARQUITECTURA	1	0	3	0	5	9
5	BIOLOGIA	1	0	7	0	10	18
6	CIENCIAS ADMINISTRATIVAS	0	0	12	0	4	16
7	CIENCIAS DE LA COMUNICACION	0	2	5	0	8	15
8	CONTABILIDAD	1	2	9	0	12	24
9	DERECHO	1	0	5	0	6	12
10	ECONOMIA	1	3	8	0	12	24
11	EDUCACION CUSCO	0	0	0	0	0	0
	EDU. - CIENCIAS NATURALES	0	1	0	0	8	9
	EDU. - EDUCACIÓN FÍSICA	1	0	0	0	2	3
	EDU. - EDUCACIÓN PRIMARIA	0	0	1	0	3	4
	EDU. - FILOSOFÍA Y CS. HISTO. SC.	0	1	0	0	5	6
	EDU. - LENGUAJE Y LITERATURA	0	2	1	0	3	6
	EDU. - MATEMÁTICA	0	0	0	0	6	6
12	ENFERMERIA	1	3	8	0	6	18
13	FARMACIA Y BIOQUIMICA	0	3	3	0	6	12
14	FISICA	1	2	4	0	8	15
15	HISTORIA	0	2	3	1	9	15
16	ING. CIVIL	2	1	3	0	9	15
17	ING. DE MINAS	0	1	5	0	9	15
18	ING. ELECTRICA	1	1	4	0	6	12
19	ING. ELECTRONICA	2	2	1	0	7	12
20	ING. GEOLOGICA	0	3	7	0	8	18
21	ING. INFORMATICA Y DE SISTEMAS	0	0	8	1	6	15
22	ING. MECANICA	0	1	2	1	8	12
23	ING. METALURGICA	2	4	9	1	8	24
24	ING. QUIMICA	2	3	7	0	12	24
25	MATEMATICA	0	2	5	1	7	15
26	MEDICINA HUMANA	3	1	3	0	2	9
27	ODONTOLOGIA	0	2	1	0	6	9
28	PSICOLOGIA	2	1	7	0	2	12
29	QUIMICA	0	2	5	0	9	16
30	TURISMO	0	4	6	1	13	24
31	ZOOTECNIA	0	4	6	1	13	24
	SUB TOTAL	24	59	162	8	263	516
	SEDES						0
32	AGRONOMIA TROPICAL -QUILLAB.	0	0	0	0	0	0
33	ECOTURISMO- QUILLABAMBA	0	0	0	0	0	0
34	EDUCACION - YANAOCA	0	0	0	0	6	6
35	EDUCACION - ESPINAR	0	0	0	0	6	6
36	ING. AGROINDUSTRIAL - SICUANI	0	0	0	0	18	18
37	ING. AGROP. - ANDAHUAYLAS	0	0	0	0	6	6
38	ING. AGROP. - SANTO TOMAS	0	0	0	0	11	11
39	ING. INDUS. ALIMENT. -QUILLAB.	0	0	0	0	0	0
40	ING. FORESTAL - PTO. MALDONADO	0	0	0	0	4	4
41	MEDICINA VETERINARIA-ESPINAR	0	0	0	0	17	17
42	MEDICINA VETERINARIA-SICUANI	0	0	0	0	18	18
43	OBSTETRICIA - ANDAHUAYLAS	0	0	0	0	18	18
	TOTAL	24	59	162	8	367	620

FUENTE: Centro de Computo.
Elaborado por el Área de Estadística.

ANUARIO ESTADÍSTICO 2012

TABAL Nº 63

EXAMEN DIRIMENCIA: INGRESANTES Y CONOCIMIENTO DE COMPUTACION, SEGUN CARRERAS PROFESIONALES

SEMESTRE ACADEMICO 2011-I

Nº	CARRERA PROFESIONAL	WORD	EXCEL	POWER	TODOS	NINGUNO	TOTAL
				POINT			
1	AGRONOMIA	8	0	0	8	8	24
2	ANTROPOLOGIA	3	0	0	5	4	12
3	ARQUEOLOGIA	1	0	0	5	6	12
4	ARQUITECTURA	1	0	0	7	1	9
5	BIOLOGIA	8	0	1	6	3	18
6	CIENCIAS ADMINISTRATIVAS	6	0	0	10	0	16
7	CIENCIAS DE LA COMUNICACION	1	0	0	11	3	15
8	CONTABILIDAD	8	1	1	11	3	24
9	DERECHO	2	0	0	8	2	12
10	ECONOMIA	5	0	1	12	6	24
11	EDUCACION CUSCO	0	0	0	0	0	0
	EDU. - CIENCIAS NATURALES	0	0	0	2	7	9
	EDU. - EDUCACIÓN FÍSICA	1	0	0	0	2	3
	EDU. - EDUCACIÓN PRIMARIA	1	0	0	2	1	4
	EDU. - FILOSOFÍA Y CS. HISTO. SC.	0	0	0	1	5	6
	EDU. - LENGUAJE Y LITERATURA	1	0	1	1	3	6
	EDU. - MATEMÁTICA	1	0	0	1	4	6
12	ENFERMERIA	7	0	0	7	4	18
13	FARMACIA Y BIOQUIMICA	0	0	1	8	3	12
14	FISICA	4	0	0	8	3	15
15	HISTORIA	2	0	0	10	3	15
16	ING. CIVIL	4	1	1	5	4	15
17	ING. DE MINAS	4	0	0	8	3	15
18	ING. ELECTRICA	5	0	0	4	3	12
19	ING. ELECTRONICA	1	0	0	9	2	12
20	ING. GEOLOGICA	4	0	0	11	3	18
21	ING. INFORMATICA Y DE SISTEMAS	3	0	1	9	2	15
22	ING. MECANICA	1	0	0	9	2	12
23	ING. METALURGICA	10	0	0	9	5	24
24	ING. QUIMICA	8	2	0	11	3	24
25	MATEMATICA	7	0	0	4	4	15
26	MEDICINA HUMANA	1	1	0	6	1	9
27	ODONTOLOGIA	3	0	0	2	4	9
28	PSICOLOGIA	3	1	1	7	0	12
29	QUIMICA	3	0	0	9	4	16
30	TURISMO	10	0	2	7	5	24
31	ZOOTECNIA	10	0	2	7	5	24
	SUB TOTAL	137	6	12	240	121	516
	SEDES						
32	AGRONOMIA TROPICAL -QUILLAB.	0	0	0	0	0	0
33	ECOTURISMO- QUILLABAMBA	0	0	0	0	0	0
34	EDUCACION - YANAOCA	0	0	0	6	0	6
35	EDUCACION - ESPINAR	0	0	0	6	0	6
36	ING. AGROINDUSTRIAL - SICUANI	0	0	0	18	0	18
37	ING. AGROP. - ANDAHUAYLAS	0	0	0	6	0	6
38	ING. AGROP. - SANTO TOMAS	0	0	0	11	0	11
39	ING. INDUS. ALIMENT. -QUILLAB.	0	0	0	0	0	0
40	ING. FORESTAL - PTO. MALDONADO	0	0	0	4	0	4
41	MEDICINA VETERINARIA-ESPINAR	0	0	0	17	0	17
42	MEDICINA VETERINARIA-SICUANI	0	0	0	18	0	18
43	OBSTETRICIA - ANDAHUAYLAS	0	0	0	18	0	18
	TOTAL	137	6	12	344	121	620

FUENTE: Centro de Computo.
Elaborado por el Area de Estadística.

ANUARIO ESTADÍSTICO 2012

TABLA N° 64
EXAMEN DIRIMENCIA: INGRESANTES Y ELECCION DE SU CARRERA PROFESIONAL,
SEGÚN CARRERAS PROFESIONALES SEMESTRE ACADEMICO 2011-I

N°	CARRERA PROFESIONAL	ORIENTACION	POSIB.	INFLUENCIA	APTITUDES	COSTO DE	OTRO	TOTAL
		VOCACIONAL	DE TRABAJO	FAMILIAR		LA VIDA		
1	AGRONOMIA	15	0	0	3	1	5	24
2	ANTROPOLOGIA	1	1	3	3	0	4	12
3	ARQUEOLOGIA	6	0	0	4	0	2	12
4	ARQUITECTURA	5	0	0	3	0	1	9
5	BIOLOGIA	5	0	0	11	0	2	18
6	CIENCIAS ADMINISTRATIVAS	7	0	0	7	0	2	16
7	CIENCIAS DE LA COMUNICACION	6	0	0	6	0	3	15
8	CONTABILIDAD	10	2	0	9	0	3	24
9	DERECHO	2	0	0	6	0	4	12
10	ECONOMIA	6	2	3	8	0	5	24
11	EDUCACIONCUSCO	0	0	0	0	0	0	0
	EDU. -CIENCIAS NATURALES	2	0	0	0	0	7	9
	EDU. - EDUCACIÓN FÍSICA	1	0	0	0	1	1	3
	EDU. - EDUCACIÓN PRIMARIA	1	0	1	1	0	1	4
	EDU. - FILOSOFÍA Y CS. HISTO. SC.	1	0	1	1	0	3	6
	EDU. - LENGUAJE Y LITERATURA	1	0	0	1	0	4	6
	EDU. - MATEMÁTICA	0	0	1	2	0	3	6
12	ENFERMERIA	10	0	1	5	0	2	18
13	FARMACIA Y BIOQUIMICA	4	0	0	5	0	3	12
14	FISICA	10	0	1	2	0	2	15
15	HISTORIA	4	2	0	6	0	3	15
16	ING. CIVIL	3	0	1	6	0	5	15
17	ING. DE MINAS	9	1	0	3	0	2	15
18	ING. ELECTRICA	2	0	2	4	0	4	12
19	ING. ELECTRONICA	2	0	1	7	0	2	12
20	ING. GEOLOGICA	9	0	1	6	0	2	18
21	ING. INFORMATICA Y DE SISTEMAS	5	2	0	6	0	2	15
22	ING. MECANICA	5	0	0	4	0	3	12
23	ING. METALURGICA	13	1	1	5	0	4	24
24	ING. QUIMICA	17	1	0	3	0	3	24
25	MATEMATICA	5	3	1	4	0	2	15
26	MEDICINA HUMANA	4	0	1	2	0	2	9
27	ODONTOLOGIA	1	0	0	4	0	4	9
28	PSICOLOGIA	7	0	0	5	0	0	12
29	QUIMICA	5	1	0	7	0	3	16
30	TURISMO	7	3	1	7	1	5	24
31	ZOOTECNIA	7	3	1	7	1	5	24
	SUB TOTAL	198	22	21	163	4	108	516
	SEDES							
32	AGRONOMIA TROPICAL -QUILLAB.	0	0	0	0	0	0	0
33	ECOTURISMO- QUILLABAMBA	0	0	0	0	0	0	0
34	EDUCACION - YANAQCA	0	0	0	0	0	6	6
35	EDUCACION - ESPINAR	0	0	0	0	0	6	6
36	ING. AGROINDUSTRIAL - SICUANI	0	0	0	0	0	18	18
37	ING. AGROP. - ANDAHUAYLAS	0	0	0	0	0	6	6
38	ING. AGROP. - SANTO TOMAS	0	0	0	0	0	11	11
39	ING. INDUS. ALIMENT. -QUILLAB.	0	0	0	0	0	0	0
40	ING. FORESTAL - PTO. MALDONADO	0	0	0	0	0	4	4
41	MEDICINA VETERINARIA-ESPINAR	0	0	0	0	0	17	17
42	MEDICINA VETERINARIA-SICUANI	0	0	0	0	0	18	18
43	OBSTETRICIA - ANDAHUAYLAS	0	0	0	0	0	18	18
	TOTAL	198	22	21	163	4	212	620

FUENTE: Centro de Computo.
Elaborado por el Area de Estadística.

POSTULANTES AL EXAMEN ORDINARIO

2011-I

INFORMACION SOCIO-ECONOMICA Y ACADEMICA

TABLA N° 65
EXAMEN ORDINARIO: POSTULANTES POR GENERO, SEGUN CARRERAS PROFESIONALES
SEMESTRE ACADEMICO 2011-I

N°	CARRERA PROFESIONAL	GENERO		TOTAL
		F	M	
1	AGRONOMIA	8	81	89
2	ANTROPOLOGIA	26	38	64
3	ARQUEOLOGIA	50	73	123
4	ARQUITECTURA	92	116	208
5	BIOLOGIA	71	88	159
6	CIENCIAS ADMINISTRATIVAS	268	184	452
7	CIENCIAS DE LA COMUNICACION	62	41	103
8	CONTABILIDAD	368	201	569
9	DERECHO	116	116	232
10	ECONOMIA	234	204	438
11	EDUCACION CUSCO			
	EDU. -CIENCIAS NATURALES	9	5	14
	EDU. - EDUCACIÓN FÍSICA	1	11	12
	EDU. - EDUCACIÓN PRIMARIA	22	1	23
	EDU. - FILOSOFÍA Y CS. HISTO. SC.	7	15	22
	EDU. - LENGUAJE Y LITERATURA	13	13	26
	EDU. - MATEMÁTICA	2	9	11
12	ENFERMERIA	129	16	145
13	FARMACIA Y BIOQUIMICA	60	25	85
14	FISICA		8	8
15	HISTORIA	32	22	54
16	ING. CIVIL	56	446	502
17	ING. DE MINAS	15	210	225
18	ING. ELECTRICA	3	61	64
19	ING. ELECTRONICA	6	90	96
20	ING. GEOLOGICA	44	130	174
21	ING. INFORMATICA Y DE SISTEMAS	29	110	139
22	ING. MECANICA	3	148	151
23	ING. METALURGICA	6	44	50
24	ING. QUIMICA	14	20	34
25	MATEMATICA	4	13	17
26	MEDICINA HUMANA	137	159	296
27	ODONTOLOGIA	42	39	81
28	PSICOLOGIA	107	51	158
29	QUIMICA	1	2	3
30	TURISMO	128	98	226
31	ZOOTECNIA	20	48	68
	SUB TOTAL	2185	2936	5121
	SEDES			
32	AGRONOMIA TROPICAL -QUILLAB.	75	46	121
33	ECOTURISMO- QUILLABAMBA	8	15	23
34	EDUCACION - YANAOCA	17	21	38
35	EDUCACION - ESPINAR	8	14	22
36	ING. AGROINDUSTRIAL - SICUANI	10	15	25
37	ING. AGROP. - ANDAHUAYLAS	26	7	33
38	ING. AGROP. - SANTO TOMAS	6	12	18
39	ING. INDUS. ALIMENT. -QUILLAB.	12	15	27
40	ING. FORESTAL - PTO. MALDONADO	9	5	14
41	MEDICINA VETERINARIA-ESPINAR	34	16	50
42	MEDICINA VETERINARIA-SICUANI	34	22	56
43	OBSTETRICIA - ANDAHUAYLAS	13	99	112
	TOTAL	2437	3223	5660

FUENTE: Centro de Computo.
Elaborado por el Area de Estadística.

POSTULANTES POR TODA MODALIDAD SEM 2011-I

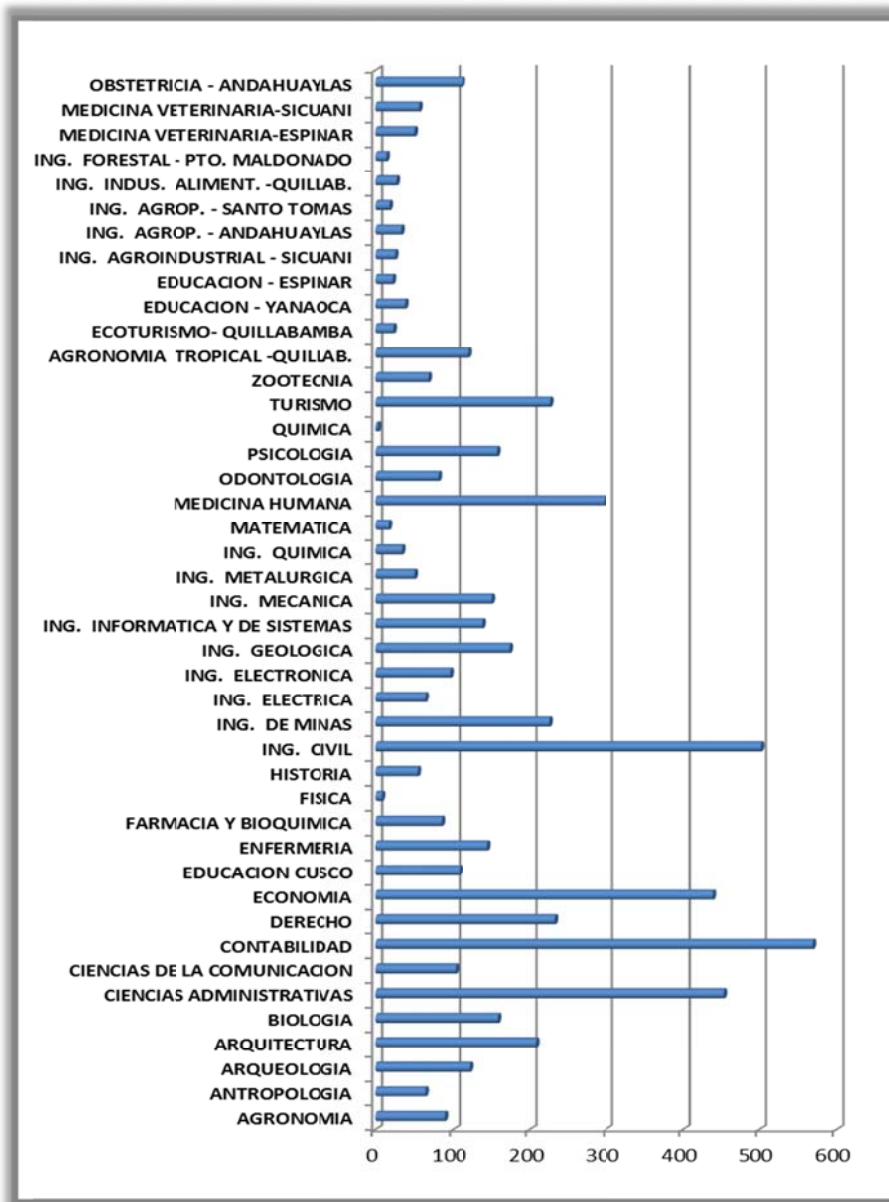


TABLA Nº 66
EXAMEN ORDINARIO: POSTULANTES POR EDADES, SEGUN CARRERAS PROFESIONALES
SEMESTRE ACADEMICO 2011-I

Nº	CARRERAS PROFESIONALES	MAS DE 30	30	29	28	27	26	25	24	23	22	21	20	19	18	17	16	TOTAL
1	AGRONOMIA	0	0	0	0	1	0	0	0	0	15	0	4	12	21	45	17	115
2	ANTROPOLOGIA	0	0	0	4	4	5	6	4	4	4	1	5	8	12	3	4	64
3	ARQUEOLOGIA	0	1	0	0	5	5	6	2	6	25	0	8	15	10	35	5	123
4	ARQUITECTURA	1	0	0	2	0	0	5	0	6	0	10	20	24	78	55	7	208
5	BIOLOGIA	1	0	2	2	1	2	2	1	1	1	2	7	35	65	19	18	159
6	CIENCIAS ADMINISTRATIVAS	0	0	0	0	1	0	0	0	0	15	2	21	87	112	177	37	452
7	CIENCIAS DE LA COMUNICACION	0	0	0	4	4	5	6	4	4	4	0	5	23	39	4	1	103
8	CONTABILIDAD	0	1	0	0	5	5	6	2	6	25	0	61	187	98	123	50	569
9	DERECHO	1	0	0	2	0	0	5	0	6	0	0	2	10	45	74	87	232
10	ECONOMIA	1	0	2	2	1	2	2	1	1	1	0	8	24	135	202	56	438
11	EDUCACION CUSCO																	
	EDU. - CIENCIAS NATURALES	1	0	0	2	0	0	5	0	1	0	0	0	0	2	1	2	14
	EDU. - EDUCACIÓN FÍSICA	1	0	2	0	0	0	0	0	1	1	0	0	0	3	1	3	12
	EDU. - EDUCACIÓN PRIMARIA	0	0	0	0	1	0	0	0	0	15	0	0	0	4	3	0	23
	EDU. - FILOSOFÍA Y CS. HISTO. SC.	0	0	0	4	3	3	0	0	0	0	0	0	0	5	4	3	22
	EDU. - LENGUAJE Y LITERATURA	0	1	0	5	5	5	6	2	1	0	0	0	0	1	1	4	26
	EDU. - MATEMÁTICA	1	0	0	2	0	0	5	0	0	0	0	0	0	2	0	1	11
12	ENFERMERIA	1	0	2	2	1	2	2	1	1	1	0	0	6	40	65	21	145
13	FARMACIA Y BIOQUIMICA	0	0	0	0	1	0	0	0	0	15	0	0	12	15	35	7	85
14	FISICA	0	0	0	0	1	0	0	0	0	0	0	0	0	0	7	0	8
15	HISTORIA	0	0	0	4	2	0	0	0	4	0	0	0	12	11	14	7	54
16	ING. CIVIL	1	0	2	2	1	2	2	1	1	1	0	0	34	187	217	51	502
17	ING. DE MINAS	0	1	0	0	5	5	6	2	6	25	0	0	12	32	59	72	225
18	ING. ELECTRICA	1	0	0	2	0	0	5	0	6	0	0	0	6	12	25	7	64
19	ING. ELECTRONICA	1	0	2	2	1	2	2	1	1	1	0	1	1	21	32	28	96
20	ING. GEOLOGICA	0	1	0	0	5	5	6	2	6	25	0	1	10	24	65	24	174
21	ING. INFORMATICA Y DE SISTEMAS	1	0	0	2	0	0	5	0	6	0	0	1	4	32	65	23	139
22	ING. MECANICA	1	0	2	2	1	2	2	1	1	1	0	1	5	24	87	21	151
23	ING. METALURGICA	0	0	0	0	1	0	0	0	0	15	0	0	2	11	20	1	50
24	ING. QUIMICA	0	0	0	4	0	0	0	4	4	4	0	0	1	6	8	3	34
25	MATEMATICA	0	1	0	0	5	2	0	2	0	0	0	0	1	2	3	1	17
26	MEDICINA HUMANA	1	0	0	2	0	0	5	0	6	0	0	0	12	21	98	151	296
27	ODONTOLOGIA	0	1	0	0	5	5	6	2	6	11	0	0	4	12	25	4	81
28	PSICOLOGIA	1	0	0	2	0	0	5	0	6	0	0	1	8	32	67	36	158
29	QUIMICA	0	0	0	0	0	0	0	0	0	0	0	0	0	0	3	0	3
30	TURISMO	0	0	0	0	1	0	0	0	0	15	0	2	5	24	123	56	226
31	ZOOTECNIA	0	0	0	4	4	5	6	4	4	4	0	0	0	13	14	10	68
	SUB TOTAL	15	7	14	52	65	62	106	36	95	224	15	148	560	1151	1779	818	5147
	SEDES																	0
32	AGRONOMIA TROPICAL -QUILLAB.	0	1	0	0	5	5	6	2	6	25	0	13	3	12	7	36	121
33	ECOTURISMO- QUILLABAMBA	1	0	0	2	0	0	5	0	6	0	0	5	0	0	3	1	23
34	EDUCACION - YANAQCA	1	0	2	2	1	2	2	1	1	1	0	5	4	14	0	2	38
35	EDUCACION - ESPINAR	0	0	0	0	1	0	0	0	0	10	0	0	1	0	0	10	22
36	ING. AGROINDUSTRIAL - SICUANI	0	0	0	4	4	5	6	0	0	4	0	0	0	2	0	0	25
37	ING. AGROP. - ANDAHUAYLAS	0	1	0	0	5	5	6	2	6	0	0	3	1	1	0	3	33
38	ING. AGROP. - SANTO TOMAS	1	0	0	2	0	0	5	0	6	0	0	0	1	2	0	1	18
39	ING. INDUS. ALIMENT. -QUILLAB.	1	0	2	2	1	2	2	1	1	1	0	0	1	12	0	1	27
40	ING. FORESTAL - PTO. MALDONADO	0	0	0	0	1	0	0	0	0	0	0	0	0	0	0	13	14
41	MEDICINA VETERINARIA-ESPINAR	0	0	0	4	4	5	6	4	4	4	4	4	0	8	1	2	50
42	MEDICINA VETERINARIA-SICUANI	0	1	0	0	5	5	6	2	10	2	6	0	2	2	4	11	56
43	OBSTETRICIA - ANDAHUAYLAS	1	0	0	2	0	0	5	0	6	0	16	25	25	10	10	12	112
	TOTAL	20	10	18	70	92	91	155	48	141	271	41	203	598	1214	1804	910	5686

FUENTE: Centro de Computo.
 Elaborado por el Area de Estadística.

TABLA Nº 67
EXAMEN ORDINARIO: POSTULANTES POR LUGAR DE PROCEDENCIA
SEGUN CARRERAS PROFESIONALES SEMESTRE ACADEMICO 2011-I

Nº	CARRERAS PROFESIONALES	CUSCO	APURIMAC	MADRE	PUNO	LIMA	AREQUIPA	TACNA	JUNIN	ICA	OTROS	TOTAL
				DE DIOS								
1	AGRONOMIA	95	12	4	1	0	0	0	0	0	3	115
2	ANTROPOLOGIA	45	10	3	0	1	0	0	0	0	5	64
3	ARQUEOLOGIA	79	43	0	0	0	0	0	0	0	1	123
4	ARQUITECTURA	176	26	1	0	0	0	0	0	0	5	208
5	BIOLOGIA	140	19	0	0	0	0	0	0	0	0	159
6	CIENCIAS ADMINISTRATIVAS	442	10	0	0	0	0	0	0	0	0	452
7	CIENCIAS DE LA COMUNICACION	97	6	0	0	0	0	0	0	0	0	103
8	CONTABILIDAD	540	29	0	0	0	0	0	0	0	0	569
9	DERECHO	220	12	0	0	0	0	0	0	0	0	232
10	ECONOMIA	427	11	0	0	0	0	0	0	0	0	438
11	EDUCACION CUSCO											
	EDU. -CIENCIAS NATURALES	14	0	0	0	0	0	0	0	0	0	14
	EDU. - EDUCACION FISICA	12	0	0	0	0	0	0	0	0	0	12
	EDU. - EDUCACION PRIMARIA	23	0	0	0	0	0	0	0	0	0	23
	EDU. - FILOSOFIA Y CS. HISTO. SC.	22	0	0	0	0	0	0	0	0	0	22
	EDU. - LENGUAJE Y LITERATURA	26	0	0	0	0	0	0	0	0	0	26
	EDU. - MATEMÁTICA	11	0	0	0	0	0	0	0	0	0	11
12	ENFERMERIA	145	0	0	0	0	0	0	0	0	0	145
13	FARMACIA Y BIOQUIMICA	85	0	0	0	0	0	0	0	0	0	85
14	FISICA	8	0	0	0	0	0	0	0	0	0	8
15	HISTORIA	54	0	0	0	0	0	0	0	0	0	54
16	ING. CIVIL	459	43	0	0	0	0	0	0	0	0	502
17	ING. DE MINAS	203	22	0	0	0	0	0	0	0	0	225
18	ING. ELECTRICA	52	12	0	0	0	0	0	0	0	0	64
19	ING. ELECTRONICA	80	16	0	0	0	0	0	0	0	0	96
20	ING. GEOLOGICA	143	25	3	0	2	1	0	0	0	0	174
21	ING. INFORMATICA Y DE SISTEMAS	113	23	0	0	0	0	0	0	0	0	139
22	ING. MECANICA	139	12	0	0	0	0	0	0	0	0	151
23	ING. METALURGICA	48	2	0	0	0	0	0	0	0	0	50
24	ING. QUIMICA	34	0	0	0	0	0	0	0	0	0	34
25	MATEMATICA	17	0	1	0	0	0	0	0	0	0	17
26	MEDICINA HUMANA	255	34	1	3	0	0	0	0	0	3	296
27	ODONTOLOGIA	81	2	0	0	0	0	0	0	0	0	81
28	PSICOLOGIA	158	0	0	0	0	0	0	0	0	0	158
29	QUIMICA	3	0	0	0	0	0	0	0	0	0	3
30	TURISMO	226	23	0	0	0	0	0	0	0	0	226
31	ZOOTECNIA	68	0	0	0	0	0	0	0	0	0	68
	SUB TOTAL	4740	392	12	4	3	1	0	0	0	17	5147
	SEDES											
32	AGRONOMIA TROPICAL -QUILLAB.	121	0	0	0	0	0	0	0	0	0	121
33	ECOTURISMO- QUILLABAMBA	23	0	0	0	0	0	0	0	0	0	23
34	EDUCACION - YANAACA	38	0	0	0	0	0	0	0	0	0	38
35	EDUCACION - ESPINAR	22	0	0	0	0	0	0	0	0	0	22
36	ING. AGROINDUSTRIAL - SICUANI	25	0	0	0	0	0	0	0	0	0	25
37	ING. AGROP. - ANDAHUAYLAS	33	0	0	0	0	0	0	0	0	0	33
38	ING. AGROP. - SANTO TOMAS	18	0	0	0	0	0	0	0	0	0	18
39	ING. INDUS. ALIMENT. -QUILLAB.	27	0	0	0	0	0	0	0	0	0	27
40	ING. FORESTAL - PTO. MALDONADO	14	0	0	0	0	0	0	0	0	0	14
41	MEDICINA VETERINARIA-ESPINAR	50	0	0	0	0	0	0	0	0	0	50
42	MEDICINA VETERINARIA-SICUANI	56	0	0	0	0	0	0	0	0	0	56
43	OBSTETRICIA - ANDAHUAYLAS	112	0	0	0	0	0	0	0	0	0	112
	TOTAL	5279	392	12	4	3	1	0	0	0	17	5686

FUENTE: Centro de Computo.
Elaborado por el Area de Estadística.

TABLA Nº 68
EXAMEN ORDINARIO: POSTULANTES POR PROVINCIA DE PROCEDENCIA
SEGUN CARRERAS PROFESIONALES SEMESTRE ACADEMICO 2011-I

Nº	CARRERAS PROFESIONALES	CUSCO	ACOMAYO	ANTA	CALCA	CANAS	CANCHIS	CHUMBIVILCAS	ESPINAR	LA CONVENCION	PARURO	PAUCARTAMBO	QUISPICANCHIS	URUBAMBA	OTROS	TOTAL
1	AGRONOMIA	76	12	4	1	0	6	0	0	0	3	4	3	2	4	115
2	ANTROPOLOGIA	30	10	3	0	1	0	0	0	0	5	5	5	5	0	64
3	ARQUEOLOGIA	20	43	5	3	4	5	5	5	5	5	8	5	5	5	123
4	ARQUITECTURA	126	26	1	10	5	5	0	5	5	5	5	5	5	5	208
5	BIOLOGIA	120	19	5	5	4	0	0	0	4	2	0	0	0	0	159
6	CIENCIAS ADMINISTRATIVAS	417	10	0	0	0	0	0	0	5	5	0	5	10	0	452
7	CIENCIAS DE LA COMUNICACION	97	6	0	0	0	0	0	0	0	0	0	0	0	0	103
8	CONTABILIDAD	520	29	0	0	0	0	0	5	0	5	0	5	0	5	569
9	DERECHO	210	12	0	0	0	0	0	0	0	0	0	5	0	5	232
10	ECONOMIA	415	11	0	0	0	0	0	0	0	0	2	2	5	3	438
11	EDUCACION CUSCO															
	EDU. - CIENCIAS NATURALES	14	0	0	0	0	0	0	0	0	0	0	0	0	0	14
	EDU. - EDUCACIÓN FÍSICA	12	0	0	0	0	0	0	0	0	0	0	0	0	0	12
	EDU. - EDUCACIÓN PRIMARIA	23	0	0	0	0	0	0	0	0	0	0	0	0	0	23
	EDU. - FILOSOFÍA Y CS. HISTO. SC.	22	0	0	0	0	0	0	0	0	0	0	0	0	0	22
	EDU. - LENGUAJE Y LITERATURA	26	0	0	0	0	0	0	0	0	0	0	0	0	0	26
	EDU. - MATEMÁTICA	11	0	0	0	0	0	0	0	0	0	0	0	0	0	11
12	ENFERMERIA	115	0	0	2	2	3	1	1	1	1	5	6	5	3	145
13	FARMACIA Y BIOQUIMICA	73	0	0	2	3	1	3	2	1	0	0	0	0	0	85
14	FISICA	8	0	0	0	0	0	0	0	0	0	0	0	0	0	8
15	HISTORIA	54	0	0	0	0	0	0	0	0	0	0	0	0	0	54
16	ING. CIVIL	459	43	0	0	0	0	0	0	0	0	0	0	0	0	502
17	ING. DE MINAS	203	22	0	0	0	0	0	0	0	0	0	0	0	0	225
18	ING. ELECTRICA	52	12	0	0	0	0	0	0	0	0	0	0	0	0	64
19	ING. ELECTRONICA	80	16	0	0	0	0	0	0	0	0	0	0	0	0	96
20	ING. GEOLOGICA	143	25	3	0	2	1	0	0	0	0	0	0	0	0	174
21	ING. INFORMATICA Y DE SISTEMAS	113	23	0	0	0	0	0	0	0	0	0	3	0	0	139
22	ING. MECANICA	139	12	0	0	0	0	0	0	0	0	0	0	0	0	151
23	ING. METALURGICA	48	2	0	0	0	0	0	0	0	0	0	0	0	0	50
24	ING. QUIMICA	34	0	0	0	0	0	0	0	0	0	0	0	0	0	34
25	MATEMATICA	17	0	0	0	0	0	0	0	0	0	0	0	0	0	17
26	MEDICINA HUMANA	255	34	1	3	0	0	0	0	0	3	0	0	0	0	296
27	ODONTOLOGIA	81	0	0	0	0	0	0	0	0	0	0	0	0	0	81
28	PSICOLOGIA	158	0	0	0	0	0	0	0	0	0	0	0	0	0	158
29	QUIMICA	3	0	0	0	0	0	0	0	0	0	0	0	0	0	3
30	TURISMO	226	0	0	0	0	0	0	0	0	0	0	0	0	0	226
31	ZOOTECNIA	68	0	0	0	0	0	0	0	0	0	0	0	0	0	68
	SUB TOTAL	4468	367	22	26	21	21	9	18	21	34	29	44	37	30	5147
	SEDES															0
32	AGRONOMIA TROPICAL -QUILLAB.	0	0	0	0	0	0	0	0	121	0	0	0	0	0	121
33	ECOTURISMO- QUILLABAMBA	0	0	0	0	0	0	0	0	23	0	0	0	0	0	23
34	EDUCACION - YANAOCA	0	0	0	0	38	0	0	0	0	0	0	0	0	0	38
35	EDUCACION - ESPINAR	0	0	0	0	0	0	0	22	0	0	0	0	0	0	22
36	ING. AGROINDUSTRIAL - SICUANI	0	0	0	0	0	25	0	0	0	0	0	0	0	0	25
37	ING. AGROP. - ANDAHUAYLAS	0	0	0	0	0	0	0	0	0	0	0	0	0	33	33
38	ING. AGROP. - SANTO TOMAS	0	0	0	0	0	0	18	0	0	0	0	0	0	0	18
39	ING. INDUS. ALIMENT. -QUILLAB.	0	0	0	0	0	0	0	0	27	0	0	0	0	0	27
40	ING. FORESTAL - PTO. MALDONADO	0	0	0	0	0	0	0	0	0	0	0	0	0	14	14
41	MEDICINA VETERINARIA-ESPINAR	0	0	0	0	0	0	0	50	0	0	0	0	0	0	50
42	MEDICINA VETERINARIA-SICUANI	0	0	0	0	0	56	0	0	0	0	0	0	0	0	56
43	OBSTETRICIA - ANDAHUAYLAS	0	0	0	0	0	0	0	0	0	0	0	0	0	112	112
	TOTAL	4468	367	22	26	59	102	27	90	192	34	29	44	37	189	5686

FUENTE: Centro de Computo.
Elaborado por el Area de Estadística.

TABLA N° 69
EXAMEN ORDINARIO: POSTULANTES Y TIPO DE COLEGIO, SEGUN CARRERAS
PROFESIONALES SEMESTRE ACADEMICO 2011-I

N°	CARRERAS PROFESIONALES	TIPO DE COLEGIO		TOTAL
		NACIONAL	PARTICULAR	
1	AGRONOMIA	95	20	115
2	ANTROPOLOGIA	24	40	64
3	ARQUEOLOGIA	82	41	123
4	ARQUITECTURA	154	54	208
5	BIOLOGIA	120	39	159
6	CIENCIAS ADMINISTRATIVAS	278	174	452
7	CIENCIAS DE LA COMUNICACION	23	80	103
8	CONTABILIDAD	440	129	569
9	DERECHO	179	53	232
10	ECONOMIA	398	40	438
11	EDUCACION CUSCO			
	EDU. - CIENCIAS NATURALES	14	0	14
	EDU. - EDUCACIÓN FÍSICA	12	0	12
	EDU. - EDUCACIÓN PRIMARIA	23	0	23
	EDU. - FILOSOFÍA Y CS. HISTO. SC.	22	0	22
	EDU. - LENGUAJE Y LITERATURA	26	0	26
	EDU. - MATEMÁTICA	11	0	11
12	ENFERMERIA	132	13	145
13	FARMACIA Y BIOQUIMICA	79	6	85
14	FISICA	8		8
15	HISTORIA	49	6	54
16	ING. CIVIL	456	46	502
17	ING. DE MINAS	197	28	225
18	ING. ELECTRICA	57	7	64
19	ING. ELECTRONICA	87	9	96
20	ING. GEOLOGICA	143	31	174
21	ING. INFORMATICA Y DE SISTEMAS	97	42	139
22	ING. MECANICA	112	139	151
23	ING. METALURGICA	35	15	50
24	ING. QUIMICA	29	5	34
25	MATEMATICA	17	0	17
26	MEDICINA HUMANA	198	98	296
27	ODONTOLOGIA	55	26	81
28	PSICOLOGIA	95	63	158
29	QUIMICA	3	0	3
30	TURISMO	159	67	226
31	ZOOTECNIA	45	23	68
	SUB TOTAL	3954	1294	5147
	SEDES			
32	AGRONOMIA TROPICAL -QUILLAB.	0	121	121
33	ECOTURISMO- QUILLABAMBA	0	23	23
34	EDUCACION - YANAoca	0	38	38
35	EDUCACION - ESPINAR	0	22	22
36	ING. AGROINDUSTRIAL - SICUANI	0	25	25
37	ING. AGROP. - ANDAHUAYLAS	0	33	33
38	ING. AGROP. - SANTO TOMAS	0	18	18
39	ING. INDUS. ALIMENT. -QUILLAB.	0	27	27
40	ING. FORESTAL - PTO. MALDONADO	0	14	14
41	MEDICINA VETERINARIA-ESPINAR	0	50	50
42	MEDICINA VETERINARIA-SICUANI	0	56	56
43	OBSTETRICIA - ANDAHUAYLAS	0	112	112
	TOTAL	3954	1833	5686

FUENTE: Centro de Computo.
Elaborado por el Area de Estadística.

ANUARIO ESTADÍSTICO 2012

TABLA N° 70

**EXAMEN ORDINARIO: POSTULANTES Y PERSONAS CON QUIEN VIVE,
SEGÚN CARRERAS PROFESIONALES SEMESTRE 2011-I**

N°	CARRERAS PROFESIONALES	SOLO	PADRES	OTROS	OTRAS	PAREJA	OTROS	TOTAL
				FAMILIAR ES	PERSONA S			
1	AGRONOMIA	22	81	12	0	0	0	115
2	ANTROPOLOGIA	8	47	7	0	1	1	64
3	ARQUEOLOGIA	13	91	17	0	0	2	123
4	ARQUITECTURA	23	145	34	2	1	3	208
5	BIOLOGIA	20	119	18	0	0	2	159
6	CIENCIAS ADMINISTRATIVAS	58	323	58	1	1	11	452
7	CIENCIAS DE LA COMUNICACION	15	72	14	1	1	0	103
8	CONTABILIDAD	77	392	83	4	2	11	569
9	DERECHO	25	164	31	2	3	7	232
10	ECONOMIA	66	293	69	3	0	7	438
11	EDUCACION CUSCO	0	0	0	0	0	0	0
	EDU. -CIENCIAS NATURALES	1	10	3	0	0	0	14
	EDU. - EDUCACIÓN FÍSICA	0	8	4	0	0	0	12
	EDU. - EDUCACIÓN PRIMARIA	4	13	5	1	0	0	23
	EDU. - FILOSOFÍA Y CS. HISTO. SC.	1	16	3	1	0	1	22
	EDU. - LENGUAJE Y LITERATURA	3	16	3	1	2	1	26
	EDU. - MATEMÁTICA	0	7	3	1	0	0	11
12	ENFERMERIA	19	106	17	1	0	2	145
13	FARMACIA Y BIOQUIMICA	11	69	4	0	0	1	85
14	FISICA	3	4	1	0	0	0	8
15	HISTORIA	7	38	7	2	0	0	54
16	ING. CIVIL	72	339	78	2	1	10	502
17	ING. DE MINAS	29	171	21	2	0	2	225
18	ING. ELECTRICA	7	46	10	0	0	1	64
19	ING. ELECTRONICA	12	70	10	0	3	1	96
20	ING. GEOLOGICA	37	116	17	0	0	4	174
21	ING. INFORMATICA Y DE SISTEMAS	17	100	18	2	0	2	139
22	ING. MECANICA	20	98	25	2	0	6	151
23	ING. METALURGICA	8	37	5	0	0	0	50
24	ING. QUIMICA	3	25	5	1	0	0	34
25	MATEMATICA	1	14	2	0	0	0	17
26	MEDICINA HUMANA	34	214	40	4	2	2	296
27	ODONTOLOGIA	16	56	6	0	1	2	81
28	PSICOLOGIA	17	109	25	1	0	6	158
29	QUIMICA	0	3	0	0	0	0	3
30	TURISMO	32	161	25	1	3	4	226
31	ZOOTECNIA	5	54	7	0	1	1	68
	SUB TOTAL	686	3627	687	35	22	90	5147
	SEDES							
32	AGRONOMIA TROPICAL -QUILLAB.	0	100	21	0	0	0	121
33	ECOTURISMO- QULLABAMBA	0	21	0	2	0	0	23
34	EDUCACION - YANAOCA	0	23	0	10	5	0	38
35	EDUCACION - ESPINAR	0	22	0	0	0	0	22
36	ING. AGROINDUSTRIAL - SICUANI	0	25	0	0	0	0	25
37	ING. AGROP. - ANDAHUAYLAS	0	33	0	0	0	0	33
38	ING. AGROP. - SANTO TOMAS	0	10	8	0	0	0	18
39	ING. INDUS. ALIMENT. -QUILLAB.	0	20	7	0	0	0	27
40	ING. FORESTAL - PTO. MALDONADO	0	10	0	0	0	4	14
41	MEDICINA VETERINARIA-ESPINAR	0	20	20	10	0	0	50
42	MEDICINA VETERINARIA-SICUANI	0	20	10	6	20	0	56
43	OBSTETRICIA - ANDAHUAYLAS	0	112	0	0	0	0	112
	TOTAL	686	4043	753	63	47	94	5686

FUENTE: Centro de Computo.
Elaborado por el Area de Estadística.

ANUARIO ESTADÍSTICO 2012

TABLA N° 71

EXAMEN ORDINARIO: POSTULANTES Y SITUACION LABORAL ,SEGUN CARRERAS PROFESIONALES
SEMESTRE ACADEMICO 2011-I

N°	CARRERAS PROFESIONAL	SITUACION LABORAL			TOTAL
		NO TRABAJA	SI EN FORMA PERMANENTE	SI EN FORMA PERMANENTE	
1	AGRONOMIA	81	6	28	115
2	ANTROPOLOGIA	51	1	12	64
3	ARQUEOLOGIA	90	6	27	123
4	ARQUITECTURA	154	3	51	208
5	BIOLOGIA	114	5	40	159
6	CIENCIAS ADMINISTRATIVAS	324	18	110	452
7	CIENCIAS DE LA COMUNICACION	77	6	20	103
8	CONTABILIDAD	398	26	145	569
9	DERECHO	174	12	46	232
10	ECONOMIA	325	13	100	438
11	EDUCACION CUSCO				
	EDU. -CIENCIAS NATURALES	9		5	14
	EDU. - EDUCACIÓN FÍSICA	8		4	12
	EDU. - EDUCACIÓN PRIMARIA	17	2	4	23
	EDU. - FILOSOFÍA Y CS. HISTO. SC.	20	1	1	22
	EDU. - LENGUAJE Y LITERATURA	14	4	8	26
	EDU. - MATEMÁTICA	7		4	11
12	ENFERMERIA	99	4	42	145
13	FARMACIA Y BIOQUIMICA	62	3	20	85
14	FISICA	6		2	8
15	HISTORIA	36	3	15	54
16	ING. CIVIL	366	15	121	502
17	ING. DE MINAS	152	9	64	225
18	ING. ELECTRICA	40	4	20	64
19	ING. ELECTRONICA	69	6	21	96
20	ING. GEOLOGICA	120	4	50	174
21	ING. INFORMATICA Y DE SISTEMAS	97	7	35	139
22	ING. MECANICA	104	2	45	151
23	ING. METALURGICA	33	2	15	50
24	ING. QUIMICA	22	2	10	34
25	MATEMATICA	13	1	3	17
26	MEDICINA HUMANA	229	10	57	296
27	ODONTOLOGIA	55	3	23	81
28	PSICOLOGIA	117	8	33	158
29	QUIMICA	2		1	3
30	TURISMO	151	16	59	226
31	ZOOTECNIA	39	5	24	68
	SUB TOTAL	3675	207	1265	5147
	SEDES				
32	AGRONOMIA TROPICAL -QUILLAB.	121	0	0	121
33	ECOTURISMO- QUILLABAMBA	23	0	0	23
34	EDUCACION - YANAOCA	38	0	0	38
35	EDUCACION - ESPINAR	22	0	0	22
36	ING. AGROINDUSTRIAL - SICUANI	25	0	0	25
37	ING. AGROP. - ANDAHUAYLAS	33	0	0	33
38	ING. AGROP. - SANTO TOMAS	18	0	0	18
39	ING. INDUS. ALIMENT. -QUILLAB.	27	0	0	27
40	ING. FORESTAL - PTO. MALDONADO	14	0	0	14
41	MEDICINA VETERINARIA-ESPINAR	50	0	0	50
42	MEDICINA VETERINARIA-SICUANI	56	0	0	56
43	OBSTETRICIA - ANDAHUAYLAS	112	0	0	112
	TOTAL	4214	207	1265	5686

FUENTE: Centro de Computo.
Elaborado por el Area de Estadística.

ANUARIO ESTADÍSTICO 2012

TABLA N° 72
EXAMEN ORDINARIO: POSTULANTES Y NUMERO DE MIEMBROS DE FAMILIA, SEGUN CARRERAS PROFESIONALES
SEMESTRE ACADEMICO 2011-I

N°	CARRERAS PROFESIONAL	NUMERO DE MIEMBROS EN SU HOGAR				TOTAL
		1 A 3	4 A 6	7 A 9	MAS DE 9	
1	AGRONOMIA	18	75	21	1	115
2	ANTROPOLOGIA	14	36	13	1	64
3	ARQUEOLOGIA	27	76	19	1	123
4	ARQUITECTURA	41	121	37	9	208
5	BIOLOGIA	33	103	21	2	159
6	CIENCIAS ADMINISTRATIVAS	84	281	74	13	452
7	CIENCIAS DE LA COMUNICACION	18	73	10	2	103
8	CONTABILIDAD	101	370	84	14	569
9	DERECHO	47	136	40	9	232
10	ECONOMIA	71	301	58	8	438
11	EDUCACION CUSCO					
	EDU. -CIENCIAS NATURALES	2	11	1	0	14
	EDU. - EDUCACIÓN FÍSICA	2	8	2	0	12
	EDU. - EDUCACIÓN PRIMARIA	3	13	4	3	23
	EDU. - FILOSOFÍA Y CS. HISTO. SC.	7	14	1	0	22
	EDU. - LENGUAJE Y LITERATURA	5	16	2	3	26
	EDU. - MATEMÁTICA	2	9	0	0	11
12	ENFERMERIA	27	97	17	4	145
13	FARMACIA Y BIOQUIMICA	12	65	5	3	85
14	FISICA	4	2	1	1	8
15	HISTORIA	10	35	7	2	54
16	ING. CIVIL	108	313	71	10	502
17	ING. DE MINAS	31	150	38	6	225
18	ING. ELECTRICA	11	38	15	0	64
19	ING. ELECTRONICA	10	67	17	2	96
20	ING. GEOLOGICA	26	111	30	7	174
21	ING. INFORMATICA Y DE SISTEMAS	26	95	14	4	139
22	ING. MECANICA	32	99	14	6	151
23	ING. METALURGICA	7	32	11	0	50
24	ING. QUIMICA	7	23	3	1	34
25	MATEMATICA	2	10	5	0	17
26	MEDICINA HUMANA	47	210	29	10	296
27	ODONTOLOGIA	14	51	14	2	81
28	PSICOLOGIA	32	102	21	3	158
29	QUIMICA		2	1	0	3
30	TURISMO	48	139	32	7	226
31	ZOOTECNIA	11	42	12	3	68
	SUB TOTAL	940	3326	744	137	5147
	SEDES					
32	AGRONOMIA TROPICAL -QUILLAB.	28	74	18	1	121
33	ECOTURISMO- QUILLABAMBA	7	10	4	2	23
34	EDUCACION - YANAOCA	8	10	15	5	38
35	EDUCACION - ESPINAR	3	10	7	2	22
36	ING. AGROINDUSTRIAL - SICUANI	4	13	2	6	25
37	ING. AGROP. - ANDAHUAYLAS	6	13	5	9	33
38	ING. AGROP. - SANTO TOMAS	6	8	4	0	18
39	ING. INDUS. ALIMENT. -QUILLAB.	5	14	4	4	27
40	ING. FORESTAL - PTO. MALDONADO	4	10		0	14
41	MEDICINA VETERINARIA-ESPINAR	20	8	20	2	50
42	MEDICINA VETERINARIA-SICUANI	3	25	20	8	56
43	OBSTETRICIA - ANDAHUAYLAS	25	40	45	2	112
	TOTAL	1059	3561	888	178	5686

FUENTE: Centro de Computo.
Elaborado por el Area de Estadística.

ANUARIO ESTADÍSTICO 2012

TABLA N° 73
EXAMEN ORDINARIO: POSTULANTES Y PERSONA QUE FINANCIAN LOS ESTUDIOS,
SEGUN CARRERAS PROFESIONALES SEMESTRE ACADEMICO 2011-I

N°	CARRERA PROFESIONAL	PADRE	MADRE	AMBOS	YO MISMO	HERMANOS	OTROS	OTRAS	TOTAL
							PARIENTES	PERSONAS	
1	AGRONOMIA	24	12	65	7	6	1	0	115
2	ANTROPOLOGIA	17	8	33	2	2	1	1	64
3	ARQUEOLOGIA	21	19	73	8		2	0	123
4	ARQUITECTURA	48	30	107	11	7	5	0	208
5	BIOLOGIA	29	20	86	14	6	4	0	159
6	CIENCIAS ADMINISTRATIVAS	99	50	247	38	10	5	3	452
7	CIENCIAS DE LA COMUNICACION	25	8	58	9	3	0	0	103
8	CONTABILIDAD	126	69	297	46	20	8	3	569
9	DERECHO	44	25	130	20	7	3	3	232
10	ECONOMIA	80	54	248	37	15	3	1	438
11	EDUCACION CUSCO								0
	EDU. -CIENCIAS NATURALES	2	1	10	1	0	0	0	14
	EDU. - EDUCACIÓN FÍSICA	3	4	3	1	0	1	0	12
	EDU. - EDUCACIÓN PRIMARIA	2	2	15	2	1	0	1	23
	EDU. - FILOSOFÍA Y CS. HISTO. SC.	8	1	11	2	0	0	0	22
	EDU. - LENGUAJE Y LITERATURA	5	5	10	2	3	1	0	26
	EDU. - MATEMÁTICA		3	4	2	2	0	0	11
12	ENFERMERIA	31	18	79	14	2	1	0	145
13	FARMACIA Y BIOQUIMICA	14	11	52	5	2	1	0	85
14	FISICA	1	0	3	3	0	1	0	8
15	HISTORIA	17	6	21	8	1	0	1	54
16	ING. CIVIL	97	48	288	50	12	4	3	502
17	ING. DE MINAS	48	22	127	22	5	1	0	225
18	ING. ELECTRICA	11	10	32	6	4	1	0	64
19	ING. ELECTRONICA	23	8	51	11	2	1	0	96
20	ING. GEOLOGICA	37	26	91	15	4	1	0	174
21	ING. INFORMATICA Y DE SISTEMAS	34	12	71	13	7	2	0	139
22	ING. MECANICA	38	16	77	12	6	1	1	151
23	ING. METALURGICA	10	5	28	6	1	0	0	50
24	ING. QUIMICA	4	3	22	3	2	0	0	34
25	MATEMATICA	6	0	10	0	0	1	0	17
26	MEDICINA HUMANA	60	37	164	22	6	4	3	296
27	ODONTOLOGIA	25	2	38	11	3	1	1	81
28	PSICOLOGIA	36	13	90	15	3	1	0	158
29	QUIMICA		1	2	0	0	0	0	3
30	TURISMO	51	21	114	24	7	6	3	226
31	ZOOTECNIA	15	6	38	7		1	1	68
	SUB TOTAL	1091	576	2795	449	149	62	25	5147
	SEDES								
32	AGRONOMIA TROPICAL -QUILLAB.	24	12	71	10	4	0	0	121
33	ECOTURISMO- QUILLABAMBA	2	10	3	3	2	1	2	23
34	EDUCACION - YANAOCA	5	2	10	14	7	0	0	38
35	EDUCACION - ESPINAR	5	2	9	4	2	0	0	22
36	ING. AGROINDUSTRIAL - SICUANI	2	3	13	0	1	6	0	25
37	ING. AGROP. - ANDAHUAYLAS	1	3	16	1	5	5	2	33
38	ING. AGROP. - SANTO TOMAS	6	4	4	4	0	0	0	18
39	ING. INDUS. ALIMENT. -QUILLAB.	6	3	11	2	2	3	0	27
40	ING. FORESTAL - PTO. MALDONADO	1	2	10	1	0	0	0	14
41	MEDICINA VETERINARIA-ESPINAR	24	5	4	12	4	1	0	50
42	MEDICINA VETERINARIA-SICUANI	10	15	5	12	9	3	2	56
43	OBSTETRICIA - ANDAHUAYLAS	25	23	25	12	3	2	22	112
	TOTAL	1202	660	2976	524	188	83	53	5686

FUENTE: Centro de Computo.
 Elaborado por el Area de Estadística.

ANUARIO ESTADÍSTICO 2012

TABLA N° 74
EXAMEN ORDINARIO: POSTULANTES Y TIPO DE VIVIENDA, SEGUN CARRERAS PROFESIONALES
SEMESTRE ACADEMICO 2011-I

N°	CARRERA PROFESIONAL	CASA PROPIA	DEPARTAMENTO	IMPROVISADA/ PRECARIA	ALQUILADA/ ANTICRESIS	CUARTO/ INTERNADO	OTROS	TOTAL
1	AGRONOMIA	69	3	3	32	4	4	115
2	ANTROPOLOGIA	36	2	0	16	3	7	64
3	ARQUEOLOGIA	79	4	0	34	2	4	123
4	ARQUITECTURA	129	3	2	56	10	8	208
5	BIOLOGIA	101	1	2	41	4	10	159
6	CIENCIAS ADMINISTRATIVAS	282	4	5	116	19	26	452
7	CIENCIAS DE LA COMUNICACION	66	0	0	21	3	13	103
8	CONTABILIDAD	361	3	2	163	12	28	569
9	DERECHO	143	8	1	56	6	18	232
10	ECONOMIA	267	4	4	114	16	33	438
11	EDUCACION CUSCO	0	0	0	0	0	0	0
	EDU. - CIENCIAS NATURALES	10	0	1	3	0	0	14
	EDU. - EDUCACIÓN FÍSICA	7	0	0	3	1	1	12
	EDU. - EDUCACIÓN PRIMARIA	13	0	0	6	1	3	23
	EDU. - FILOSOFÍA Y CS. HISTO. SC.	19	0	0	2	1	0	22
	EDU. - LENGUAJE Y LITERATURA	13	0	3	9	1	0	26
	EDU. - MATEMÁTICA	7	0	0	2	1	1	11
12	ENFERMERIA	91	1	0	47	4	2	145
13	FARMACIA Y BIOQUIMICA	51	1	1	24	5	3	85
14	FISICA	7	0	0	1	0	0	8
15	HISTORIA	32	5	0	14	0	3	54
16	ING. CIVIL	303	8	7	145	16	23	502
17	ING. DE MINAS	147	2	1	57	7	11	225
18	ING. ELECTRICA	39	2	2	14	3	4	64
19	ING. ELECTRONICA	65	1	0	19	6	5	96
20	ING. GEOLOGICA	105	1	6	43	7	12	174
21	ING. INFORMÁTICA Y DE SISTEMAS	86	1	1	37	5	9	139
22	ING. MECANICA	91	1	0	50	4	5	151
23	ING. METALURGICA	33	0	2	11	0	4	50
24	ING. QUIMICA	24	0	1	6	1	2	34
25	MATEMATICA	10	0	0	4	0	3	17
26	MEDICINA HUMANA	183	8	4	76	9	16	296
27	ODONTOLOGIA	49	2	2	20	3	5	81
28	PSICOLOGIA	99	1	1	46	6	5	158
29	QUIMICA	3	0	0	0	0	0	3
30	TURISMO	143	3	2	59	5	14	226
31	ZOOTECNIA	43	1	1	16	1	6	68
	SUB TOTAL	3206	70	54	1363	166	288	5147
	SEDES							
32	AGRONOMIA TROPICAL -QUILLAB.	65	17	2	19	8	10	121
33	ECOTURISMO- QUILLABAMBA	9	2	3	3	2	4	23
34	EDUCACION - YANAOCA	9	11	0	2	10	6	38
35	EDUCACION - ESPINAR	8	3	0	1	0	10	22
36	ING. AGROINDUSTRIAL - SICUANI	6	9	1	3	6	0	25
37	ING. AGROP. - ANDAHUAYLAS	7	9	0	5	2	10	33
38	ING. AGROP. - SANTO TOMAS	6	7	1	1	1	2	18
39	ING. INDUS. ALIMENT. -QUILLAB.	8	11	3	3	2	0	27
40	ING. FORESTAL - PTO. MALDONADO	0	3	1	6	2	2	14
41	MEDICINA VETERINARIA-ESPINAR	26	13	5	3	0	3	50
42	MEDICINA VETERINARIA-SICUANI	10	11	9	9	9	8	56
43	OBSTETRICIA - ANDAHUAYLAS	45	12	15	15	12	13	112
	TOTAL	3405	178	94	1433	220	356	5686

FUENTE: Centro de Computo.
Elaborado por el Área de Estadística.

ANUARIO ESTADÍSTICO 2012

TABLA N° 75
EXAMEN ORDINARIO: POSTULANTES E INGRESO FAMILIAR ,SEGUN CARRERAS PROFESIONALES
SEMESTRE ACADEMICO 2010-I

Nº	CARRERA PROFESIONAL	MENOS DE 400	DE 401 - 700	DE 701 - 1000	DE 1001 - 1300	DE 1301 - 2400	MAS DE 2400	TOTAL
1	AGRONOMIA	33	35	16	20	8	3	115
2	ANTROPOLOGIA	21	12	12	11	5	2	63
3	ARQUEOLOGIA	34	34	25	20	6	4	123
4	ARQUITECTURA	46	54	50	36	15	7	208
5	BIOLOGIA	40	48	34	23	8	6	159
6	CIENCIAS ADMINISTRATIVAS	120	148	90	56	26	12	452
7	CIENCIAS DE LA COMUNICACION	22	28	24	15	11	3	103
8	CONTABILIDAD	146	178	124	75	32	14	569
9	DERECHO	50	68	59	31	13	11	232
10	ECONOMIA	106	145	89	53	31	14	438
11	EDUCACION CUSCO							
	EDU. -CIENCIAS NATURALES	3	6	3	2	0	0	14
	EDU. - EDUCACIÓN FÍSICA	4	3	4	0	1	0	12
	EDU. - EDUCACIÓN PRIMARIA	8	9	1	2	2	1	23
	EDU. - FILOSOFÍA Y CS. HISTO. SC.	8	9	3	4	1	1	26
	EDU. - LENGUAJE Y LITERATURA	3	10	6	3	1	0	23
	EDU. - MATEMÁTICA	3	5	3	0	0	0	11
12	ENFERMERIA	43	38	36	23	5		145
13	FARMACIA Y BIOQUIMICA	19	29	18	13	4	2	85
14	FISICA	3	3		1	1	0	8
15	HISTORIA	15	18	7	7	6	1	54
16	ING. CIVIL	100	156	117	74	40	15	502
17	ING. DE MINAS	51	79	48	25	14	8	225
18	ING. ELECTRICA	17	17	24	5		1	64
19	ING. ELECTRONICA	13	34	22	14	10	3	96
20	ING. GEOLOGICA	54	54	32	22	8	4	174
21	ING. INFORMATICA Y DE SISTEMAS	35	43	26	25	8	2	139
22	ING. MECANICA	34	43	33	24	13	4	151
23	ING. METALURGICA	14	19	6	9	1	1	50
24	ING. QUIMICA	10	8	7	6	2	1	34
25	MATEMÁTICA	4	8	4	0	0	1	17
26	MEDICINA HUMANA	57	79	73	53	24	10	296
27	ODONTOLOGIA	20	21	17	17	4	2	81
28	PSICOLOGIA	30	44	34	29	14	7	158
29	QUIMICA	2	0	0	1	0	0	3
30	TURISMO	72	59	52	25	11	7	226
31	ZOOTECNIA	17	19	20	5	3	4	68
	SUB TOTAL	1257	1563	1119	729	328	151	5147
	SEDES							
32	AGRONOMIA TROPICAL -QUILLAB.	45	24	12	11	13	16	121
33	ECOTURISMO- QUILLABAMBA	10	6	1	6	0	0	23
34	EDUCACION - YANAOCA	11	11	5	8	2	1	38
35	EDUCACION - ESPINAR	10	11	1	0	0	0	22
36	ING. AGROINDUSTRIAL - SICUANI	5	8	2	4	5	1	25
37	ING. AGROP. - ANDAHUAYLAS	7	10	2	6	3	5	33
38	ING. AGROP. - SANTO TOMAS	5	10	0	3	0	0	18
39	ING. INDUS. ALIMENT. -QUILLAB.	10	8	5	3	1	0	27
40	ING. FORESTAL - PTO. MALDONADO	6	5	3	0	0	0	14
41	MEDICINA VETERINARIA-ESPINAR	4	7	11	20	6	2	50
42	MEDICINA VETERINARIA-SICUANI	29	13	6	4	2	2	56
43	OBSTETRICIA - ANDAHUAYLAS	25	26	25	12	11	13	112
	TOTAL	1424	1702	1192	806	371	191	5686

FUENTE: Centro de Computo.
 Elaborado por el Area de Estadística.

EXAMEN ORDINARIO: POSTULANTES POR CONDICION DEL PADRE ,SEGUN CARRERAS PROFESIONALES
SEMESTRE ACADEMICO 2010-I

Nº	CARRERAS PROFESIONAL	EMPLEADOR	PROFESIONAL DEPENDIENTE	TECNICO INDEPENDIENTE	PROFESIONAL INDEPENDIENTE	AUXILIA / OBRERO	COMERCIANTE /FORMAL	CESANTE/ JUBILADO	FALLECIDO	COMERCIANTE INFORMAL	DESEMPLEADO	TECNICO INDEPENDIENTE	TOTAL
1	AGRONOMIA	12	8	10	20	6	5	15	11	6	7	15	115
2	ANTROPOLOGIA	4	5	7	9	4	3	15	9	1	1	5	63
3	ARQUEOLOGIA	11	7	19	20	8	7	29	11	0	5	6	123
4	ARQUITECTURA	14	9	16	42	23	11	35	25	3	20	10	208
5	BIOLOGIA	8	9	17	28	10	9	39	18	3	10	8	159
6	CIENCIAS ADMINISTRATIVAS	24	26	56	61	41	21	89	62	9	26	37	452
7	CIENCIAS DE LA COMUNICACION	11	3	12	20	10	5	17	13	3	5	4	103
8	CONTABILIDAD	45	29	57	70	39	29	129	72	11	53	35	569
9	DERECHO	22	16	27	35	11	20	35	28	6	20	12	232
10	ECONOMIA	32	31	56	66	34	17	85	48	8	33	28	438
11	EDUCACION CUSCO	0	0	0	0	0	0	0	0	0	0	0	0
	EDU. -CIENCIAS NATURALES	4	0	1	1	0	1	3	1	0	1	2	14
	EDU. - EDUCACIÓN FÍSICA	0	0	1	1	0	0	2	2	2	3	1	12
	EDU. - EDUCACIÓN PRIMARIA	1	0	3	1	2	1	3	2	2	4	4	23
	EDU. - FILOSOFÍA Y CS. HISTO. SC.	5	2	0	3	3	3	4	2	1	2	1	26
	EDU. - LENGUAJE Y LITERATURA	2	0	1	6	2	0	5	1	0	2	4	23
	EDU. - MATEMÁTICA	1	0	2	1	1	0	3	1	0	1	1	11
12	ENFERMERIA	11	10	16	15	16	4	41	15	2	11	4	145
13	FARMACIA Y BIOQUIMICA	8	5	9	11	10	6	13	12	2	5	4	85
14	FISICA	1	1	2	1	1	0	0	0	0	1	1	8
15	HISTORIA	5	4	5	9	5	3	8	5	2	7	1	54
16	ING. CIVIL	27	27	60	96	44	44	86	55	12	26	25	502
17	ING. DE MINAS	16	10	23	32	14	10	53	29	4	15	19	225
18	ING. ELECTRICA	4	7	11	7	7	7	10	5	1	4	1	64
19	ING. ELECTRONICA	6	3	11	13	8	6	19	13	6	5	6	96
20	ING. GEOLOGICA	21	9	18	21	11	10	40	15	1	11	17	174
21	ING. INFORMATICA Y DE SISTEMAS	10	10	11	24	14	5	30	14	4	9	8	139
22	ING. MECANICA	15	9	14	29	11	8	29	18	2	13	3	151
23	ING. METALURGICA	6	2	5	7	4	2	7	11	2	0	4	50
24	ING. QUIMICA	2	3	2	8	4	1	7	2	0	2	3	34
25	MATEMATICA	4	2	1	2	2	1	2	3	0	0	0	17
26	MEDICINA HUMANA	23	7	21	58	23	26	41	48	10	23	16	296
27	ODONTOLOGIA	5	5	8	16	12	5	10	6	5	4	5	81
28	PSICOLOGIA	7	12	18	27	13	11	28	20	4	10	8	158
29	QUIMICA	0	1	0	0	0	1	0	0	0	1	0	3
30	TURISMO	7	12	23	33	18	9	54	28	5	22	15	226
31	ZOOTECNIA	6	4	9	12	2	3	14	7	2	7	2	68
	SUB TOTAL	380	288	552	805	413	294	1000	612	119	369	315	5147
	SEDES												
32	AGRONOMIA TROPICAL -QUILLAB.	0	6	6	2	10	10	11	25	26	20	5	121
33	ECOTURISMO- QUILLABAMBA	1	3	3	4	1	1	0	4	3	2	1	23
34	EDUCACION - YANAQCA	3	8	4	3	4	3	0	6	6	0	1	38
35	EDUCACION - ESPINAR	5	1	0	0	3	8	0	1	1	1	2	22
36	ING. AGROINDUSTRIAL - SICUANI	1	3	3	0	1	4	1	1	2	5	4	25
37	ING. AGROP. - ANDAHUAYLAS	1	2	3	1	1	5	1	0	5	10	4	33
38	ING. AGROP. - SANTO TOMAS	1	9	1	1	1	2	2	0	0	1	0	18
39	ING. INDUS. ALIMENT. -QUILLAB.	4	3	2	0	0	3	2	1	2	8	2	27
40	ING. FORESTAL - PTO. MALDONADO	2	2	4	1	2	1	0	0	0	2	0	14
41	MEDICINA VETERINARIA-ESPINAR	0	1	2	2	0	2	10	3	14	14	2	50
42	MEDICINA VETERINARIA-SICUANI	8	4	9	7	6	3	3	6	2	4	4	56
43	OBSTETRICIA - ANDAHUAYLAS	25	26	25	15	8	2	4	3	2	1	1	112
	TOTAL	431	356	614	841	450	338	1034	662	182	437	341	5686

FUENTE: Centro de Computo.
Elaborado por el Area de Estadística.

TABLA N° 77
EXAMEN ORDINARIO: POSTULANTES POR CONDICION DE LA MADRE ,SEGUN CARRERAS PROFESIONALES
SEMESTRE ACADEMICO 2011-I EXAMEN ORDINARIO

N°	CARRERA PROFESIONAL	AMA DE CASA	PROFESIONAL DEPENDIENTE	TECNICO /AUXILIAR	INDEPENDIENTE	COMERCIANTE	PROFESIONAL INDEPENDIENTE	CESANTE/ JUBILADO	FALLECIDO	TOTAL
1	AGRONOMIA	59	15	2	6	25	3	1	4	115
2	ANTROPOLOGIA	37	9	1	3	9	1	2	1	63
3	ARQUEOLOGIA	63	18	4	8	25	2		3	123
4	ARQUITECTURA	99	30	4	9	54	7	1	4	208
5	BIOLOGIA	77	21	4	8	37	3	1	8	159
6	CIENCIAS ADMINISTRATIVAS	243	39	16	20	112	6	3	13	452
7	CIENCIAS DE LA COMUNICACION	50	15	3	5	22	4	1	3	103
8	CONTABILIDAD	316	51	16	31	128	11	3	13	569
9	DERECHO	119	20	4	18	54	6	4	7	232
10	ECONOMIA	238	46	13	21	94	10	2	14	438
11	EDUCACION CUSCO									
	EDU. - CIENCIAS NATURALES	8	1	0	1	4	0	0	0	14
	EDU. - EDUCACIÓN FÍSICA	5	1	0	0	6	0	0	0	12
	EDU. - EDUCACIÓN PRIMARIA	14	0	1	3	4	0	1	0	23
	EDU. - FILOSOFÍA Y CS. HISTO. SC.	12	3	1	4	4	0	0	2	26
	EDU. - LENGUAJE Y LITERATURA	11	1	1	2	6	0	0	2	23
	EDU. - MATEMÁTICA	4	1	0	2	3	0	0	1	11
12	ENFERMERIA	74	13	5	2	43	2	0	6	145
13	FARMACIA Y BIOQUIMICA	37	10	1	4	31	1	0	1	85
14	FISICA	3	0	1	0	2	0	0	2	8
15	HISTORIA	32	10	1	2	8	1	0	0	54
16	ING. CIVIL	251	69	9	26	116	11	2	18	502
17	ING. DE MINAS	123	15	8	8	65	4	1	1	225
18	ING. ELECTRICA	33	6	2	5	16	0	0	2	64
19	ING. ELECTRONICA	51	11	2	6	24	0	2	0	96
20	ING. GEOLOGICA	103	14	5	8	38	2	2	2	174
21	ING. INFORMATICA Y DE SISTEMAS	77	20	2	7	28	1	1	3	139
22	ING. MECANICA	77	23	2	6	34	5	0	4	151
23	ING. METALURGICA	33	4	0	3	9	1	0	0	50
24	ING. QUIMICA	17	6	2	1	8	0	0	0	34
25	MATEMATICA	14	1	0	1	1	0	0	0	17
26	MEDICINA HUMANA	126	52	10	21	67	6	2	12	296
27	ODONTOLOGIA	49	10	0	2	17	1	1	1	81
28	PSICOLOGIA	78	26	0	9	36	2	2	5	158
29	QUIMICA	1	0	0	0	1	1	0	0	3
30	TURISMO	125	21	7	8	54	4	2	5	226
31	ZOOTECNIA	31	5	2	4	20	2	1	3	68
	SUB TOTAL	2690	587	129	264	1205	97	35	140	5147
	SEDES									
32	AGRONOMIA TROPICAL -QUILLAB.	61	10	1	7	35	5	0	2	121
33	ECOTURISMO- QUILLABAMBA	9	3	0	3	4	0	1	3	23
34	EDUCACION - YANA OCA	22	1	0	9	3	0	0	3	38
35	EDUCACION - ESPINAR	8	0	2	0	5	3	3	1	22
36	ING. AGROINDUSTRIAL - SICUANI	9	1	1	2	5	3	3	1	25
37	ING. AGROP. - ANDAHUAYLAS	9	8	0	1	3	6	3	3	33
38	ING. AGROP. - SANTO TOMAS	14	2	1	1	0	0	0	0	18
39	ING. INDUS. ALIMENT. -QUILLAB.	12	2	0	1	4	3	3	2	27
40	ING. FORESTAL - PTO. MALDONADO	5	0	1	0	5	2	0	1	14
41	MEDICINA VETERINARIA-ESPINAR	20	3	0	5	7	5	2	8	50
42	MEDICINA VETERINARIA-SICUANI	12	5	6	2	8	6	12	5	56
43	OBSTETRICIA - ANDAHUAYLAS	31	12	2	1	7	33	21	5	112
	TOTAL	2902	634	143	296	1291	163	83	174	5686

FUENTE: Centro de Computo.
Elaborado por el Area de Estadística.

TABLA N° 78
EXAMEN ORDINARIO: POSTULANTES POR NIVEL EDUCATIVO DEL PADRE ,SEGUN CARRERAS PROFESIONALES
SEMESTRE ACADEMICO 2011-I

Nº	CARRERAS PROFESIONAL	MAESTRIA/DOC TORADO	SUPERIOR UNIVERSITARIA COMPLETA	SUPERIOR UNIVERSITARIA INCOMPLETA	SUPERIOR TECNICO	PRIMARIA Y SECUNDARIA	SIN NIVEL	TOTAL
1	AGRONOMIA	2	21	8	18	59	7	115
2	ANTROPOLOGIA	1	12	3	5	40	2	63
3	ARQUEOLOGIA	4	18	9	22	62	8	123
4	ARQUITECTURA	5	41	13	38	99	12	208
5	BIOLOGIA	2	28	10	29	78	12	159
6	CIENCIAS ADMINISTRATIVAS	7	46	33	82	258	26	452
7	CIENCIAS DE LA COMUNICACION	3	19	10	17	47	7	103
8	CONTABILIDAD	8	80	38	81	332	30	569
9	DERECHO	2	39	13	33	123	22	232
10	ECONOMIA	5	72	20	69	240	32	438
11	EDUCACION CUSCO							
	EDU. - CIENCIAS NATURALES	0	0	1	2	10	1	14
	EDU. - EDUCACIÓN FÍSICA	0	1	2		6	3	12
	EDU. - EDUCACIÓN PRIMARIA	0	3	1	2	10	7	23
	EDU. - FILOSOFÍA Y CS. HISTO. SC.	0	5	2	6	12	1	26
	EDU. - LENGUAJE Y LITERATURA	0	3	2	4	14	0	23
	EDU. - MATEMÁTICA	0	1		1	9	0	11
12	ENFERMERIA	1	14	8	24	86	12	145
13	FARMACIA Y BIOQUIMICA	1	12	6	17	45	4	85
14	FISICA	1			1	2	4	8
15	HISTORIA	1	10	1	11	28	3	54
16	ING. CIVIL	19	85	28	87	257	26	502
17	ING. DE MINAS	5	26	11	43	131	9	225
18	ING. ELECTRICA		8	6	10	36	4	64
19	ING. ELECTRONICA	1	18	7	15	50	5	96
20	ING. GEOLOGICA	3	23	17	20	99	12	174
21	ING. INFORMATICA Y DE SISTEMAS	1	24	12	20	77	5	139
22	ING. MECANICA	1	29	9	23	78	11	151
23	ING. METALURGICA	1	5	3	9	28	4	50
24	ING. QUIMICA		6	2	7	17	2	34
25	MATEMATICA	0	1	2	2	10	2	17
26	MEDICINA HUMANA	14	70	15	46	135	16	296
27	ODONTOLOGIA	3	15	1	18	39	5	81
28	PSICOLOGIA	5	31	5	27	84	6	158
29	QUIMICA	0	0	0	1	1	1	3
30	TURISMO	5	22	19	29	134	17	226
31	ZOOTECNIA	1	11	5	8	36	7	68
	SUB TOTAL	102	799	322	827	2772	325	5147
	SEDES							
32	AGRONOMIA TROPICAL -QUILLAB.	0	0	7	44	60	10	121
33	ECOTURISMO- QUILLABAMBA	0	0	3	8	6	6	23
34	EDUCACION - YANAOCA	0	0	0	9	10	19	38
35	EDUCACION - ESPINAR	0	0	1	5	10	6	22
36	ING. AGROINDUSTRIAL - SICUANI	0	0	1	8	8	8	25
37	ING. AGROP. - ANDAHUAYLAS	0	0	2	4	13	14	33
38	ING. AGROP. - SANTO TOMAS	0	0	1	10	4	3	18
39	ING. INDUS. ALIMENT. -QUILLAB.	0	2	3	9	6	7	27
40	ING. FORESTAL - PTO. MALDONADO	0	0	0	5	7	2	14
41	MEDICINA VETERINARIA-ESPINAR	0	1	7	28	2	12	50
42	MEDICINA VETERINARIA-SICUANI	0	0	10	11	25	10	56
43	OBSTETRICIA - ANDAHUAYLAS	0	25	12	25	16	34	112
	TOTAL	102	827	369	993	2939	456	5686

FUENTE: Centro de Computo.
Elaborado por el Area de Estadística.

TABLA N° 79
EXAMEN ORDINARIO: POSTULANTES POR NIVEL EDUCATIVO DE LA MADRE, SEGUN CARRERAS PROFESIONALES
SEMESTRE ACADÉMICO 2011-I

Nº	CARRERAS PROFESIONAL	MAESTRIA/DOCTORADO	SUPERIOR UNIVERSITARIA COMPLETA	SUPERIOR UNIVERSITARIA	SUPERIOR TECNICO	PRIMARIA Y SECUNDARIA	SIN NIVEL	TOTAL
1	AGRONOMIA	1	15	8	11	70	10	115
2	ANTROPOLOGIA	1	9	3	10	34	6	63
3	ARQUEOLOGIA	3	11	7	15	77	10	123
4	ARQUITECTURA	1	29	11	23	120	24	208
5	BIOLOGIA	2	16	11	17	98	15	159
6	CIENCIAS ADMINISTRATIVAS	6	32	16	50	311	37	452
7	CIENCIAS DE LA COMUNICACION	0	14	7	12	63	7	103
8	CONTABILIDAD	2	48	24	52	390	53	569
9	DERECHO	1	23	11	26	141	30	232
10	ECONOMIA	2	51	12	45	288	40	438
11	EDUCACION CUSCO							
	EDU. -CIENCIAS NATURALES	0	1	0	1	11	1	14
	EDU. - EDUCACIÓN FÍSICA	1	0	0	0	9	2	12
	EDU. - EDUCACIÓN PRIMARIA	0	1	1	1	16	4	23
	EDU. - FILOSOFÍA Y CS. HISTO. SC.	0	3	2	4	14	3	26
	EDU. - LENGUAJE Y LITERATURA	0	2	1	2	17	1	23
	EDU. - MATEMÁTICA	0	1	0	0	10	0	11
12	ENFERMERIA	0	14	4	15	95	17	145
13	FARMACIA Y BIOQUIMICA	0	7	3	11	59	5	85
14	FISICA	0	0	0	1	4	3	8
15	HISTORIA	2	6	2	5	33	6	54
16	ING. CIVIL	10	56	14	58	325	39	502
17	ING. DE MINAS	2	20	7	24	159	13	225
18	ING. ELECTRICA	0	9	1	10	39	5	64
19	ING. ELECTRONICA	2	9	4	5	71	5	96
20	ING. GEOLOGICA	1	11	10	17	116	19	174
21	ING. INFORMATICA Y DE SISTEMAS	2	17	6	12	88	14	139
22	ING. MECANICA	2	26	6	11	89	17	151
23	ING. METALURGICA	0	3	1	3	36	7	50
24	ING. QUIMICA	0	2	3	5	20	4	34
25	MATEMATICA	0	2	1	0	11	3	17
26	MEDICINA HUMANA	4	48	12	43	166	23	296
27	ODONTOLOGIA	0	9	3	12	52	5	81
28	PSICOLOGIA	3	25	5	12	102	11	158
29	QUIMICA	0	0	0	1	2	0	3
30	TURISMO	2	21	12	14	150	27	226
31	ZOOTECNIA	0	6	2	8	43	9	68
	SUB TOTAL	50	547	210	536	3329	475	5147
	SEDES							
32	AGRONOMIA TROPICAL -QUILLAB.	0	1	5	20	75	20	121
33	ECOTURISMO- QUILLABAMBA	0	0	4	8	8	3	23
34	EDUCACION - YANAOCA	0	0	3	7	18	10	38
35	EDUCACION - ESPINAR	0	1	0	3	11	7	22
36	ING. AGROINDUSTRIAL - SICUANI	0	0	0	7	8	10	25
37	ING. AGROP. - ANDAHUAYLAS	0	1	0	2	14	16	33
38	ING. AGROP. - SANTO TOMAS	0	0	0	0	15	3	18
39	ING. INDUS. ALIMENT. -QUILLAB.	0	0	1	5	14	7	27
40	ING. FORESTAL - PTO. MALDONADO	0	0	0	2	9	3	14
41	MEDICINA VETERINARIA-ESPINAR	0	0	6	14	22	8	50
42	MEDICINA VETERINARIA-SICUANI	0	0	2	6	14	34	56
43	OBSTETRICIA - ANDAHUAYLAS	0	0	12	14	24	62	112
	TOTAL	50	550	243	624	3561	658	5686

FUENTE: Centro de Computo.
 Elaborado por el Area de Estadística.

ANUARIO ESTADÍSTICO 2012

TABLA N° 80
EXAMEN ORDINARIO: POSTULANTES POR GRUPO ÉTNICO ,SEGUN CARRERAS PROFESIONALES
SEMESTRE ACADEMICO 2011-I

Nº	CARRERA PROFESIONAL	QUECHUA	AYMARA	AMAZONICO	OTRO	NINGUNO	TOTAL
1	AGRONOMIA	48	0	0	5	62	115
2	ANTROPOLOGÍA	22	0	0	3	38	63
3	ARQUEOLOGIA	51	0	0	4	68	123
4	ARQUITECTURA	85	0	1	7	115	208
5	BIOLOGIA	65	1	1	11	81	159
6	CIENCIAS ADMINISTRATIVAS	204	3	3	21	221	452
7	CIENCIAS DE LA COMUNICACION	45	1	1	4	52	103
8	CONTABILIDAD	270	5	3	24	267	569
9	DERECHO	107	2	2	6	115	232
10	ECONOMIA	214	1	2	21	200	438
11	EDUCACION CUSCO	0	0	0	0	0	0
	EDU. - CIENCIAS NATURALES	8	0	0	0	6	14
	EDU. - EDUCACIÓN FÍSICA	5	0	0	0	7	12
	EDU. - EDUCACIÓN PRIMARIA	10	0	0	3	10	23
	EDU. - FILOSOFÍA Y CS. HISTO. SC.	10	0	0	1	15	26
	EDU. - LENGUAJE Y LITERATURA	11	0	0	0	12	23
	EDU. - MATEMÁTICA	7	0	0	1	3	11
12	ENFERMERIA	67	0	0	4	74	145
13	FARMACIA Y BIOQUIMICA	34	2	1	4	44	85
14	FISICA	4	0	0	0	4	8
15	HISTORIA	22	1	1	1	29	54
16	ING. CIVIL	212	2	1	17	270	502
17	ING. DE MINAS	104	2	0	5	114	225
18	ING. ELECTRICA	26	0	0	5	33	64
19	ING. ELECTRONICA	41	1	1	3	50	96
20	ING. GEOLOGICA	81	1	1	6	85	174
21	ING. INFORMATICA Y DE SISTEMAS	69	1	1	6	62	139
22	ING. MECANICA	68	0	1	4	78	151
23	ING. METALURGICA	23	1	0	1	25	50
24	ING. QUIMICA	15	0	0	4	15	34
25	MATEMATICA	8	0	0	3	6	17
26	MEDICINA HUMANA	121	5	5	10	155	296
27	ODONTOLOGIA	40	0	1	4	36	81
28	PSICOLOGIA	74	1	2	8	73	158
29	QUIMICA	3	0	0	0	0	3
30	TURISMO	109	1	3	7	106	226
31	ZOOTECNIA	42	0	0	2	24	68
	SUB TOTAL	2325	31	31	205	2555	5147
	SEDES						
32	AGRONOMIA TROPICAL -QUILLAB.	121	0	0	0	0	121
33	ECOTURISMO- QUILLABAMBA	23	0	0	0	0	23
34	EDUCACION - YANAOCA	38	0	0	0	0	38
35	EDUCACION - ESPINAR	22	0	0	0	0	22
36	ING. AGROINDUSTRIAL - SICUANI	25	0	0	0	0	25
37	ING. AGROP. - ANDAHUAYLAS	33	0	0	0	0	33
38	ING. AGROP. - SANTO TOMAS	18	0	0	0	0	18
39	ING. INDUS. ALIMENT. -QUILLAB.	27	0	0	0	0	27
40	ING. FORESTAL - PTO. MALDONADO	14	0	0	0	0	14
41	MEDICINA VETERINARIA-ESPINAR	50	0	0	0	0	50
42	MEDICINA VETERINARIA-SICUANI	56	0	0	0	0	56
43	OBSTETRICIA - ANDAHUAYLAS	112	0	0	0	0	112
	TOTAL	2864	31	31	205	2555	5686

FUENTE: Centro de Computo.
Elaborado por el Area de Estadística.

ANUARIO ESTADÍSTICO 2012

TABLA N° 81

EXAMEN ORDINARIO: POSTULANTES POR TIPO DE PREPARACION,
SEGUN CARRERAS PROFESIONALES SEMESTRE ACADEMICO 2011-I

N°	CARRERA PROFESIONAL	POR MI CUENTA	CEPRU	PROFESOR	ACADEMIAS	DOS DE LAS ANTERIORES ALTERNATIVAS	TOTAL
				PARTICULAR			
1	AGRONOMIA	18	32	0	57	8	115
2	ANTROPOLOGIA	11	16	0	33	3	63
3	ARQUEOLOGIA	26	34	0	58	5	123
4	ARQUITECTURA	35	56	0	109	8	208
5	BIOLOGIA	25	39	2	85	8	159
6	CIENCIAS ADMINISTRATIVAS	99	124	3	213	13	452
7	CIENCIAS DE LA COMUNICACION	16	30	2	49	6	103
8	CONTABILIDAD	108	135	2	298	26	569
9	DERECHO	37	66	1	115	13	232
10	ECONOMIA	81	120	1	215	21	438
11	EDUCACION CUSCO						0
	EDU. -CIENCIAS NATURALES	5	2	0	7	0	14
	EDU. - EDUCACIÓN FÍSICA	4	2	1	4	1	12
	EDU. - EDUCACIÓN PRIMARIA	5	7	0	9	2	23
	EDU. - FILOSOFÍA Y CS. HISTO. SC.	3	5	0	16	2	26
	EDU. - LENGUAJE Y LITERATURA	9	5	0	9	0	23
	EDU. - MATEMÁTICA	2	2	0	6	1	11
12	ENFERMERIA	20	35	2	82	6	145
13	FARMACIA Y BIOQUIMICA	15	26	1	40	3	85
14	FISICA	4	3	0	1	0	8
15	HISTORIA	8	18	1	24	3	54
16	ING. CIVIL	73	125	3	283	18	502
17	ING. DE MINAS	44	38	2	133	8	225
18	ING. ELECTRICA	14	9	1	38	2	64
19	ING. ELECTRONICA	25	22	1	43	5	96
20	ING. GEOLOGICA	36	43	2	88	5	174
21	ING. INFORMATICA Y DE SISTEMAS	32	32	0	68	7	139
22	ING. MECANICA	25	45	1	75	5	151
23	ING. METALURGICA	6	10	0	30	4	50
24	ING. QUIMICA	8	11	0	14	1	34
25	MATEMATICA	2	6	0	8	1	17
26	MEDICINA HUMANA	48	72	1	159	16	296
27	ODONTOLOGIA	13	23	0	42	3	81
28	PSICOLOGIA	32	42	1	80	3	158
29	QUIMICA	0	1	0	2	0	3
30	TURISMO	45	57	1	113	10	226
31	ZOOTECNIA	17	17	1	31	2	68
	SUB TOTAL	951	1310	30	2637	219	5147
	SEDES						
32	AGRONOMIA TROPICAL -QUILLAB.	51	0	1	69	0	121
33	ECOTURISMO- QUILLABAMBA	15	2	0	6	0	23
34	EDUCACION - YANAOCA	25	0	6	7	0	38
35	EDUCACION - ESPINAR	13	0	0	9	0	22
36	ING. AGROINDUSTRIAL - SICUANI	13	0	1	11	0	25
37	ING. AGROP. - ANDAHUAYLAS	18	0	0	15	0	33
38	ING. AGROP. - SANTO TOMAS	8	1	0	9	0	18
39	ING. INDUS. ALIMENT. -QUILLAB.	13	0	0	14	0	27
40	ING. FORESTAL - PTO. MALDONADO	9	0	0	5	0	14
41	MEDICINA VETERINARIA-ESPINAR	41	0	0	9	0	50
42	MEDICINA VETERINARIA-SICUANI	25	12	0	19	0	56
43	OBSTETRICIA - ANDAHUAYLAS	65	25	12	10	0	112
	TOTAL	1247	1350	50	2820	219	5686

FUENTE: Centro de Computo.

Elaborado por el Area de Estadística.

ANUARIO ESTADÍSTICO 2012

TABLA N° 82
EXAMEN ORDINARIO: POSTULANTES Y MEDIOS DE DIFUSION POR LA CUAL SE ENTERO DEL EXAMEN, SEGUN CARRERAS
PROFESIONALES SEMESTRE ACADEMICO 2011-I

N°	CARRERA PROFESIONAL	TV	RADIO	PAGINA		PERIODICOS	OTROS	TOTAL
				WEB				
1	AGRONOMIA	18	23	44		2	28	115
2	ANTROPOLOGIA	17	11	19		1	15	63
3	ARQUEOLOGIA	23	22	40		2	36	123
4	ARQUITECTURA	27	28	89		4	60	208
5	BIOLOGIA	18	24	61		2	54	159
6	CIENCIAS ADMINISTRATIVAS	58	94	175		8	117	452
7	CIENCIAS DE LA COMUNICACION	17	18	33		3	32	103
8	CONTABILIDAD	93	107	209		11	149	569
9	DERECHO	44	40	72		5	71	232
10	ECONOMIA	82	71	158		7	120	438
11	EDUCACION CUSCO							0
	EDU. -CIENCIAS NATURALES	4	3	4			3	14
	EDU. - EDUCACIÓN FÍSICA	1	5	3			3	12
	EDU. - EDUCACIÓN PRIMARIA	5	3	8		2	5	23
	EDU. - FILOSOFÍA Y CS. HISTO. SC.	6	6	5			9	26
	EDU. - LENGUAJE Y LITERATURA	2	3	8		2	8	23
	EDU. - MATEMÁTICA	2	2	2			5	11
12	ENFERMERIA	21	21	60		2	41	145
13	FARMACIA Y BIOQUIMICA	17	11	31		2	24	85
14	FISICA	4	2	2				8
15	HISTORIA	8	9	20		1	16	54
16	ING. CIVIL	66	95	165		8	168	502
17	ING. DE MINAS	36	50	73		6	60	225
18	ING. ELECTRICA	13	11	22		1	17	64
19	ING. ELECTRONICA	13	12	36		2	33	96
20	ING. GEOLOGICA	25	27	66		4	52	174
21	ING. INFORMATICA Y DE SISTEMAS	18	26	46		2	47	139
22	ING. MECANICA	35	35	46		1	34	151
23	ING. METALURGICA	7	11	17		2	13	50
24	ING. QUIMICA	9	5	10		1	9	34
25	MATEMATICA	4	4	4			5	17
26	MEDICINA HUMANA	35	51	102		7	101	296
27	ODONTOLOGIA	9	15	39		1	17	81
28	PSICOLOGIA	25	31	56		4	42	158
29	QUIMICA		2				1	3
30	TURISMO	38	44	71		3	70	226
31	ZOOTECNIA	7	18	22			21	68
	SUB TOTAL	807	940	1818		96	1486	5147
	SEDES							
32	AGRONOMIA TROPICAL -QUILLAB.	17	23	42		4	35	121
33	ECOTURISMO- QUILLABAMBA	6	8	3		2	4	23
34	EDUCACION - YANAOCA	3	10	8		10	7	38
35	EDUCACION - ESPINAR	2	3	7		6	4	22
36	ING. AGROINDUSTRIAL - SICUANI	2	1	9		8	5	25
37	ING. AGROP. - ANDAHUAYLAS	0	8	10		12	3	33
38	ING. AGROP. - SANTO TOMAS	3	6	4		0	5	18
39	ING. INDUS. ALIMENT. -QUILLAB.	4	4	10		1	8	27
40	ING. FORESTAL - PTO. MALDONADO	2	0	6		0	6	14
41	MEDICINA VETERINARIA-ESPINAR	18	17	1		2	12	50
42	MEDICINA VETERINARIA-SICUANI	15	12	11		14	4	56
43	OBSTETRICIA - ANDAHUAYLAS	45	15	21		14	17	112
	TOTAL	924	1047	1950		169	1596	5686

FUENTE: Centro de Computo.
 Elaborado por el Area de Estadística.

ANUARIO ESTADÍSTICO 2012

TABLA N° 83

EXAMEN ORDINARIO: POSTULANTES Y ELECCION DE SU CARRERA PROFESIONAL, SEGUN CARRERAS PROFESIONALES SEMESTRE ACADEMICO 2011-I

N°	CARRERA PROFESIONAL	ORIENTACION	POSIB.	INFLUENCIA	APTITUDES	COSTO DE	OTRO	TOTAL
		VOCACIONAL	DE TRABAJO	FAMILIAR		LA VIDA		
1	AGRONOMIA	45	6	10	45	1	8	115
2	ANTROPOLOGIA	34	5	2	20	0	2	63
3	ARQUEOLOGIA	52	9	5	48	1	8	123
4	ARQUITECTURA	83	23	5	87	1	9	208
5	BIOLOGIA	66	12	6	69	0	6	159
6	CIENCIAS ADMINISTRATIVAS	193	47	14	170	2	26	452
7	CIENCIAS DE LA COMUNICACION	45	7	1	42	0	8	103
8	CONTABILIDAD	264	43	24	201	5	32	569
9	DERECHO	97	12	9	95	2	17	232
10	ECONOMIA	204	34	12	165	2	21	438
11	EDUCACION CUSCO	0	0	0	0	0	0	0
	EDU. - CIENCIAS NATURALES	9	1	1	3	0	0	14
	EDU. - EDUCACIÓN FÍSICA	6	1	1	3	0	1	12
	EDU. - EDUCACIÓN PRIMARIA	7	5	0	10	0	1	23
	EDU. - FILOSOFÍA Y CS. HISTO. SC.	12	1	1	9	0	3	26
	EDU. - LENGUAJE Y LITERATURA	9	1	1	9	0	3	23
	EDU. - MATEMÁTICA	7	1	0	3	0	0	11
12	ENFERMERIA	66	13	8	47	2	9	145
13	FARMACIA Y BIOQUIMICA	44	2	9	23	0	7	85
14	FISICA	3	0	0	3	0	2	8
15	HISTORIA	20	6	0	24	1	3	54
16	ING. CIVIL	219	46	14	189	3	31	502
17	ING. DE MINAS	103	20	10	78	2	12	225
18	ING. ELECTRICA	32	5	0	19	0	8	64
19	ING. ELECTRONICA	54	4	3	32	0	3	96
20	ING. GEOLOGICA	74	15	6	66	3	10	174
21	ING. INFORMÁTICA Y DE SISTEMAS	59	9	3	60	0	8	139
22	ING. MECANICA	69	18	4	49	0	11	151
23	ING. METALURGICA	23	3	3	18	1	2	50
24	ING. QUIMICA	11	2	5	9	0	7	34
25	MATEMATICA	4	1	1	8	0	3	17
26	MEDICINA HUMANA	127	17	13	115	5	19	296
27	ODONTOLOGIA	35	4	7	29	2	4	81
28	PSICOLOGIA	72	11	7	61	1	6	158
29	QUIMICA	1	0	0	2	0	0	3
30	TURISMO	95	18	6	90	4	13	226
31	ZOOTECNIA	24	4	4	34	0	2	68
	SUB TOTAL	2268	406	195	1935	38	305	5147
	SEDES							
32	AGRONOMIA TROPICAL -QUILLAB.	59	15	0	42	1	4	121
33	ECOTURISMO- QUILLABAMBA	14	3	0	3	2	1	23
34	EDUCACION - YANAOCA	10	2	0	7	10	9	38
35	EDUCACION - ESPINAR	6	1	1	8	4	2	22
36	ING. AGROINDUSTRIAL - SICUANI	3	3	3	10	3	3	25
37	ING. AGROP. - ANDAHUAYLAS	8	2	0	11	5	7	33
38	ING. AGROP. - SANTO TOMAS	12	4	0	1	0	1	18
39	ING. INDUS. ALIMENT. -QUILLAB.	10	2	4	10	0	1	27
40	ING. FORESTAL - PTO. MALDONADO	8	0	1	5	0	0	14
41	MEDICINA VETERINARIA-ESPINAR	39	5	0	0	3	3	50
42	MEDICINA VETERINARIA-SICUANI	26	12	14	4	0	0	56
43	OBSTETRICIA - ANDAHUAYLAS	25	25	23	14	12	13	112
	TOTAL	2488	480	241	2050	78	349	5686

FUENTE: Centro de Computo.

Elaborado por el Area de Estadística.

ANUARIO ESTADÍSTICO 2012

TABLA N° 84
EXAMEN ORDINARIO: POSTULANTES Y CONOCIMIENTO DE COMPUTACION,
SEGUN CARRERAS PROFESIONALES SEMESTRE ACADEMICO 2011-I

N°	CARRERA PROFESIONAL	WORD	EXCEL	POWER	TODOS	NINGUNO	TOTAL
				POINT			
1	AGRONOMIA	27	5	2	65	16	115
2	ANTROPOLOGIA	15	1	1	38	8	63
3	ARQUEOLOGIA	30	6	3	70	14	123
4	ARQUITECTURA	58	8	3	108	31	208
5	BIOLOGIA	25	1	7	101	25	159
6	CIENCIAS ADMINISTRATIVAS	108	7	16	252	69	452
7	CIENCIAS DE LA COMUNICACION	24	4	2	63	10	103
8	CONTABILIDAD	175	19	14	277	84	569
9	DERECHO	63	7	5	124	33	232
10	ECONOMIA	127	8	9	234	60	438
11	EDUCACION CUSCO						
	EDU. -CIENCIAS NATURALES	6	2	0	6	0	14
	EDU. - EDUCACIÓN FÍSICA	3	0	1	6	2	12
	EDU. - EDUCACIÓN PRIMARIA	7	0	1	11	4	23
	EDU. - FILOSOFÍA Y CS. HISTO. SC.	6	0	1	14	5	26
	EDU. - LENGUAJE Y LITERATURA	7	1	0	10	5	23
	EDU. - MATEMÁTICA	4	0	0	6	1	11
12	ENFERMERIA	40	7	2	73	23	145
13	FARMACIA Y BIOQUIMICA	24	5	3	40	13	85
14	FISICA	0	0	0	7	1	8
15	HISTORIA	19	3	1	26	5	54
16	ING. CIVIL	141	13	13	267	68	502
17	ING. DE MINAS	60	4	9	120	32	225
18	ING. ELECTRICA	23	6	4	24	7	64
19	ING. ELECTRONICA	25	3	1	57	10	96
20	ING. GEOLOGICA	44	3	9	84	34	174
21	ING. INFORMATICA Y DE SISTEMAS	33	4	2	83	17	139
22	ING. MECANICA	38	8	4	78	23	151
23	ING. METALURGICA	15	4	0	24	7	50
24	ING. QUIMICA	8	0	0	17	9	34
25	MATEMATICA	7	0	1	4	5	17
26	MEDICINA HUMANA	89	3	5	162	37	296
27	ODONTOLOGIA	22	4	1	46	8	81
28	PSICOLOGIA	44	9	2	85	18	158
29	QUIMICA	0	1	0	1	1	3
30	TURISMO	55	8	5	122	36	226
31	ZOOTECNIA	15	0	1	42	10	68
	SUB TOTAL	1387	154	128	2747	731	5147
	SEDES						
32	AGRONOMIA TROPICAL -QUILLAB.	25	22	35	20	19	121
33	ECOTURISMO- QUILLABAMBA	6	8	3	1	5	23
34	EDUCACION - YANAOCA	10	1	1	18	8	38
35	EDUCACION - ESPINAR	8	0	0	13	1	22
36	ING. AGROINDUSTRIAL - SICUANI	3	0	1	13	8	25
37	ING. AGROP. - ANDAHUAYLAS	5	3	3	17	5	33
38	ING. AGROP. - SANTO TOMAS	2	1	1	12	2	18
39	ING. INDUS. ALIMENT. -QUILLAB.	13	0	1	10	3	27
40	ING. FORESTAL - PTO. MALDONADO	3	0	1	10	0	14
41	MEDICINA VETERINARIA-ESPINAR	3	1	12	24	10	50
42	MEDICINA VETERINARIA-SICUANI	15	4	9	11	17	56
43	OBSTETRICIA - ANDAHUAYLAS	45	25	12	15	15	112
	TOTAL	1525	219	207	2911	824	5686

FUENTE: Centro de Computo.
 Elaborado por el Area de Estadística.

INGRESANTES POR EXAMEN ORDINARIO

2011-I

INFORMACION SOCIO-ECONOMICA Y ACADEMICA

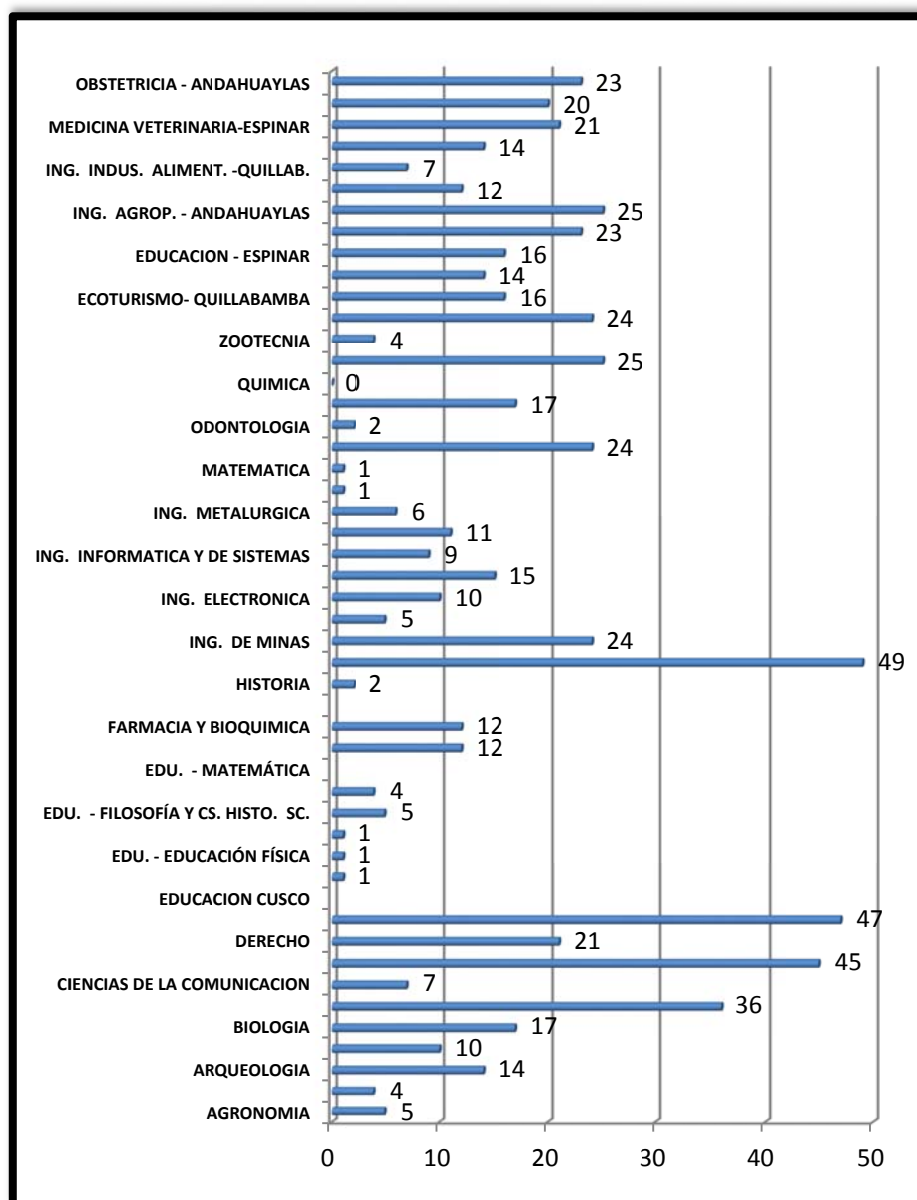
ANUARIO ESTADÍSTICO 2012

TABLA N° 85
EXAMEN ORDINARIO: INGRESANTES POR GENERO ,SEGUN CARRERAS
PROFESIONALES SEMESTRE ACADEMICO 2011-I

N°	CARRERA PROFESIONAL	GENERO		TOTAL
		FEMENINO	MASCULINO	
1	AGRONOMIA	1	4	5
2	ANTROPOLOGIA	1	3	4
3	ARQUEOLOGIA	6	8	14
4	ARQUITECTURA	6	4	10
5	BIOLOGIA	11	6	17
6	CIENCIAS ADMINISTRATIVAS	23	13	36
7	CIENCIAS DE LA COMUNICACION	4	3	7
8	CONTABILIDAD	23	22	45
9	DERECHO	10	11	21
10	ECONOMIA	27	20	47
11	EDUCACION CUSCO			
	EDU. -CIENCIAS NATURALES	1	0	1
	EDU. - EDUCACIÓN FÍSICA	0	1	1
	EDU. - EDUCACIÓN PRIMARIA	1	0	1
	EDU. - FILOSOFÍA Y CS. HISTO. SC.	2	3	5
	EDU. - LENGUAJE Y LITERATURA	4	0	4
	EDU. - MATEMÁTICA	0	0	
12	ENFERMERIA	10	2	12
13	FARMACIA Y BIOQUIMICA	8	4	12
14	FISICA	0	0	
15	HISTORIA	1	1	2
16	ING. CIVIL	5	44	49
17	ING. DE MINAS	4	20	24
18	ING. ELECTRICA	0	5	5
19	ING. ELECTRONICA	1	9	10
20	ING. GEOLOGICA	5	10	15
21	ING. INFORMATICA Y DE SISTEMAS	4	5	9
22	ING. MECANICA	0	11	11
23	ING. METALURGICA	1	5	6
24	ING. QUIMICA	1	0	1
25	MATEMATICA	0	1	1
26	MEDICINA HUMANA	11	13	24
27	ODONTOLOGIA	2		2
28	PSICOLOGIA	13	4	17
29	QUIMICA	0	0	0
30	TURISMO	15	10	25
31	ZOOTECNIA	3	1	4
	SUB TOTAL	204	243	447
	SEDES			
32	AGRONOMIA TROPICAL -QUILLAB.	13	11	24
33	ECOTURISMO- QUILLABAMBA	5	11	16
34	EDUCACION - YANAOCA	11	3	14
35	EDUCACION - ESPINAR	5	11	16
36	ING. AGROINDUSTRIAL - SICUANI	9	14	23
37	ING. AGROP. - ANDAHUAYLAS	18	7	25
38	ING. AGROP. - SANTO TOMAS	4	8	12
39	ING. INDUS. ALIMENT. -QUILLAB.	1	6	7
40	ING. FORESTAL - PTO. MALDONADO	8	6	14
41	MEDICINA VETERINARIA-ESPINAR	15	6	21
42	MEDICINA VETERINARIA-SICUANI	15	5	20
43	OBSTETRICIA - ANDAHUAYLAS	2	21	23
	TOTAL	310	352	662

FUENTE: Centro de Computo.
Elaborado por el Area de Estadística.

INGRESANTES SEMESTRE 2011-I



FUENTE: Centro de Computo.
Elaborado Por El Área de Estadística.

EXAMEN ORDINARIO: INGRESANTES POR EDADES, SEGUN CARRERAS PROFESIONALES SEMESTRE ACADEMICO 2011-1

Nº	CARRERAS PROFESIONALES	De 16 años	De 17 años	De 18 años	De 19 años	De 20 años	De 21 años	De 22 años	De 23 años	De 24 años	De 25 años	De 26 años	De 27 años	MAS DE	TOTAL
														28	
1	AGRONOMIA	0	0	1	2	1	0	0	0	0	1	0	0	0	5
2	ANTROPOLOGIA	0	1	1	1	1	0	0	0	0	0	0	0	0	4
3	ARQUEOLOGIA	0	3	2	3	4	1	0	0	1	0	0	0	0	14
4	ARQUITECTURA	0	6	0	1	2	0	0	0	0	0	0	1	0	10
5	BIOLOGIA	0	4	2	3	3	3	2	0	0	0	0	0	0	17
6	CIENCIAS ADMINISTRATIVAS	1	4	7	12	5	2	1	1	1	0	0	0	2	36
7	CIENCIAS DE LA COMUNICACION	0	2	2	2	1	0	0	0	0	0	0	0	0	7
8	CONTABILIDAD	0	12	11	5	7	3	2	2	0	1	0	0	2	45
9	DERECHO	0	4	4	8	2	1	0	1	0	1	0	0	0	21
10	ECONOMIA	1	8	14	10	9	2	0	1	0	1	1	0	0	47
11	EDUCACION CUSCO														
	EDUCACION - CIENCIAS NATURALES	0	0	0	0	0	1	0	0	0	0	0	0	0	1
	EDUCACION - EDUCACIÓN FÍSICA	0	1	0	0	0	0	0	0	0	0	0	0	0	1
	EDUCACION - EDUCACIÓN PRIMARIA	0	0	1	0	0	0	0	0	0	0	0	0	0	1
	EDUCACION - FILOSOFIA Y CIENCIAS HISTO	0	1	1	1	2	0	0	0	0	0	0	0	0	5
	EDUCACION - LENGUAJE Y LITERATURA	0	1	1	1	0	1	0	0	0	0	0	0	0	4
	EDUCACION - MATEMÁTICA	0	0	0	0	0	0	0	0	0	0	0	0	0	0
12	ENFERMERIA	0	1	3	5	0	1	0	0	0	1	0	1	1	12
13	FARMACIA Y BIOQUIMICA	0	3	4	2	1	1	1	0	0	0	0	0	0	12
14	FISICA	0	0	0	0	0	0	0	0	0	0	0	0	0	0
15	HISTORIA	0	1	1	0	0	0	0	0	0	0	0	0	0	2
16	INGENIERIA CIVIL	0	9	13	12	4	7	0	2	1	0	1	0	0	49
17	INGENIERIA DE MINAS	1	1	7	6	1	2	2	1	1	0	1	1	0	24
18	INGENIERIA ELECTRICA	0	1	0	2	1	0	1	0	0	0	0	0	0	5
19	INGENIERIA ELECTRONICA	1	1	2	2	2	1	0	0	0	1	0	0	0	10
20	INGENIERIA GEOLOGICA	2	4	3	1	2	2	0	0	0	0	1	0	0	15
21	INGENIERIA INFORMATICA Y DE SISTEMAS	0	0	1	1	0	3	0	1	0	0	0	0	3	9
22	INGENIERIA MECANICA	0	3	2	2	1	2	1	0	0	0	0	0	0	11
23	INGENIERIA METALURGICA	0	0	2	3	0	0	0	0	0	0	0	0	1	6
24	INGENIERIA QUIMICA	0	1	0	0	0	0	0	0	0	0	0	0	0	1
25	MATEMATICA	0	0	0	0	0	0	1	0	0	0	0	0	0	1
26	MEDICINA HUMANA	0	2	5	7	4	1	2	0	0	2	1	0	0	24
27	ODONTOLOGIA	0	1	0	0	1	0	0	0	0	0	0	0	0	2
28	PSICOLOGIA	0	4	3	4	2	0	2	1	0	0	1	0	0	17
29	QUIMICA	0	0	0	0	0	0	0	0	0	0	0	0	0	0
30	TURISMO	0	7	6	4	3	2	0	0	1	2	0	0	0	25
31	ZOOTECNIA	0	0	2	0	1	1	0	0	0	0	0	0	0	4
	SUB TOTAL	6	86	101	100	60	37	13	11	6	10	5	3	9	447
	SEDES														
32	AGRONOMIA TROPICAL (QUILLABAMBA)	0	9	11	2	1	0	0	1	0	0	0	0	0	24
33	ECOTURISMO (QUILLABAMBA)	1	1	7	6	1	0	0	0	0	0	0	0	0	16
34	EDUCACION - YANAOCA	0	1	0	2	1	0	2	2	2	2	1	1	0	14
35	EDUCACION - ESPINAR	1	1	2	2	2	1	0	2	4	1	0	0	0	16
36	INGENIERIA AGROINDUSTRIAL - SICUANI	2	4	3	1	2	2	5	2	1	0	1	0	0	23
37	INGENIERIA AGROP. - ANDAHUAYLAS	0	0	1	1	4	3	2	4	2	2	4	2	0	25
38	INGENIERIA AGROP. - SANTO TOMAS	0	3	2	2	1	2	1	0	1	0	0	0	0	12
39	INGENIERIA INDUSTRIAS ALIMENTARIAS (Q	0	0	2	3	0	0	0	0	2	0	0	0	0	7
40	INGENIERIA FORESTAL - PUERTO MALDON	0	1	2	1	3	2	3	2	0	0	0	0	0	14
41	MEDICINA VETERINARIA-ESPINAR	4	3	4	2	0	0	2	1	0	0	1	0	4	21
42	MEDICINA VETERINARIA-SICUANI	0	2	5	7	4	1	0	0	0	0	1	0	0	20
43	OBSTETRICIA - ANDAHUAYLAS	0	1	0	4	2	5	4	3	2	1	1	0	0	23
	TOTAL	14	112	140	133	81	53	32	28	20	16	14	6	13	662

FUENTE: Centro de Computo.
Elaborado por el Area de Estadística.

ANUARIO ESTADÍSTICO 2012

TABLA N° 87

EXAMEN ORDINARIO: INGRESANTES POR DEPARTAMENTO DE PROCEDENCIA, SEGUN CARRERAS PROFESIONALES SEMESTRE ACADEMICO 2011-I

N°	CARRERAS PROFESIONALES	CUSCO	APURIMAC	PUNO	MADRE DE	LIMA	JUNIN	AYACUCHO	TOTAL
					DIOS				
1	AGRONOMIA	5	0	0	0	0	0	0	5
2	ANTROPOLOGIA	3	1	0	0	0	0	0	4
3	ARQUEOLOGIA	11	2	1	0	0	0	0	14
4	ARQUITECTURA	9	1	0	0	0	0	0	10
5	BIOLOGIA	13	3	1	0	0	0	0	17
6	CIENCIAS ADMINISTRATIVAS	33	2	1	0	0	0	0	36
7	CIENCIAS DE LA COMUNICACION	7	0	0	0	0	0	0	7
8	CONTABILIDAD	42	2	0	0	1	0	0	45
9	DERECHO	19	1	0	1	0	0	0	21
10	ECONOMIA	27	13	2	3	1	0	1	47
11	EDUCACION CUSCO	0	0	0	0	0	0	0	0
	EDUCACION - CIENCIAS NATURALES	1	0	0	0	0	0	0	1
	EDUCACION - EDUCACIÓN FÍSICA	1	0	0	0	0	0	0	1
	EDUCACION - EDUCACIÓN PRIMARIA	1	0	0	0	0	0	0	1
	EDUCACION - FILOSOFÍA Y CIENCIAS HISTORICO SC.	5	0	0	0	0	0	0	5
	EDUCACION - LENGUAJE Y LITERATURA	2	2	0	0	0	0	0	4
	EDUCACION - MATEMÁTICA	0	0	0	0	0	0	0	0
12	ENFERMERIA	10	1	1	0	0	0	0	12
13	FARMACIA Y BIOQUIMICA	12	0	0	0	0	0	0	12
14	FISICA	0	0	0	0	0	0	0	0
15	HISTORIA	2	0	0	0	0	0	0	2
16	INGENIERIA CIVIL	43	4	0	1	0	1	0	49
17	INGENIERIA DE MINAS	22	2	0	0	0	0	0	24
18	INGENIERIA ELECTRICA	5	0	0	0	0	0	0	5
19	INGENIERIA ELECTRONICA	10	0	0	0	0	0	0	10
20	INGENIERIA GEOLOGICA	14	0	0	1	0	0	0	15
21	INGENIERIA INFORMATICA Y DE SISTEMAS	9	0	0	0	0	0	0	9
22	INGENIERIA MECANICA	9	0	0	0	0	0	0	9
23	INGENIERIA METALURGICA	3	3	0	0	0	0	0	6
24	INGENIERIA QUIMICA	1	0	0	0	0	0	0	1
25	MATEMATICA	1	0	0	0	0	0	0	1
26	MEDICINA HUMANA	20	3	0	0	1	0	0	24
27	ODONTOLOGIA	2	0	0	0	0	0	0	2
28	PSICOLOGIA	17	0	0	0	0	0	0	17
29	QUIMICA	0	0	1	1	0	0	0	2
30	TURISMO	21	3	1	0	0	0	0	25
31	ZOOTECNIA	4							4
	SUB TOTAL	384	43	8	7	3	1	1	447
	SEDES								0
32	AGRONOMIA TROPICAL (QUILLABAMBA)	24	0	0	0	0	0	0	24
33	ECOTURISMO (QUILLABAMBA)	16	0	0	0	0	0	0	16
34	EDUCACION - YANA OCA	14	0	0	0	0	0	0	14
35	EDUCACION - ESPINAR	16	0	0	0	0	0	0	16
36	INGENIERIA AGROINDUSTRIAL - SICUANI	23	0	0	0	0	0	0	23
37	INGENIERIA AGROP. - ANDAHUAYLAS	0	25	0	0	0	0	0	25
38	INGENIERIA AGROP. - SANTO TOMAS	12	0	0	0	0	0	0	12
39	INGENIERIA INDUSTRIAS ALIMENTARIAS (QUILLABAMBA)	7	0	0	0	0	0	0	7
40	INGENIERIA FORESTAL - PUERTO MALDONADO	14	0	0	0	0	0	0	14
41	MEDICINA VETERINARIA - ESPINAR	21	0	0	0	0	0	0	21
42	MEDICINA VETERINARIA - SICUANI	20	0	0	0	0	0	0	20
43	OBSTETRICIA - ANDAHUAYLAS	0	23	0	0	0	0	0	23
	TOTAL	551	91	8	7	3	1	1	662

FUENTE: Centro de Computo.

Elaborado por el Area de Estadística.

TABLA N° 88
EXAMEN ORDINARIO: INGRESANTES POR PROVINCIA DE PROCEDENCIA, SEGUN CARRERAS PROFESIONALES
SEMESTRE ACADEMICO 2011-I

N°	CARRERAS PROFESIONALES	CUSCO	ACOMAYO	ANTA	CALCA	CANAS	CANCHIS	CHUMBIVILCAS	ESPINAR	LA CONVENCION	PARURO	PAUCARTAMBO	QUISPICANCHIS	URUBAMBA	OTROS	TOTAL
1	AGRONOMIA	3	0	1	1	0	0	0	0	0	0	0	0	0	0	5
2	ANTROPOLOGIA	1	0	0	0	0	0	0	2	1	0	0	0	0	0	4
3	ARQUEOLOGIA	8	0	0	1	0	0	1	1	0	1	0	1	0	1	14
4	ARQUITECTURA	9	0	0	1	0	0	0	0	0	0	0	0	0	0	10
5	BIOLOGIA	7	1	0	0	2	2	2	2	1	0	0	0	0	0	17
6	CIENCIAS ADMINISTRATIVAS	25	0	0	1	1	0	1	1	0	1	1	3	0	2	36
7	CIENCIAS DE LA COMUNICACION	5	0	1	0	0	0	0	0	0	0	0	0	1	0	7
8	CONTABILIDAD	32	0	1	2	4	2	0	4	0	0	0	0	0	0	45
9	DERECHO	15	1	1	0	0	1	1	1	0	0	0	0	0	1	21
10	ECONOMIA	13	2	0	5	3	2	4	3	4	3	4	2	1	1	47
11	EDUCACION CUSCO	0	0	0	0	0	0	0	0	0	0	0	0	0	0	0
	EDUCACION - CIENCIAS NATURALES	1	0	0	0	0	0	0	0	0	0	0	0	0	0	1
	EDUCACION - EDUCACION FISICA	1	0	0	0	0	0	0	0	0	0	0	0	0	0	1
	EDUCACION - EDUCACION PRIMARIA	1	0	0	0	0	0	0	0	0	0	0	0	0	0	1
	EDUCACION - FILOSOFIA Y CIENCIAS HISTORICAS	2	0	0	0	0	0	0	1	0	0	0	0	0	2	5
	EDUCACION - LENGUAJE Y LITERATURA	1	0	0	0	0	0	0	1	0	0	0	0	0	2	4
	EDUCACION - MATEMATICA	0	0	0	0	0	0	0	0	0	0	0	0	0	0	0
12	ENFERMERIA	11	0	0	0	0	0	0	0	0	0	0	0	0	1	12
13	FARMACIA Y BIOQUIMICA	0	0	0	2	3	3	0	2	0	0	1	0	0	1	12
14	FISICA	0	0	0	0	0	0	0	0	0	0	0	0	0	0	0
15	HISTORIA	2	0	0	0	0	0	0	0	0	0	0	0	0	0	2
16	INGENIERIA CIVIL	19	0	2	2	4	2	3	5	2	3	2	2	2	1	49
17	INGENIERIA DE MINAS	4	0	0	2	0	2	2	3	4	5	0	0	0	0	24
18	INGENIERIA ELECTRICA	0	0	0	0	0	0	0	1	0	1	0	0	1	2	5
19	INGENIERIA ELECTRONICA	3	0	0	1	0	0	0	1	0	0	0	0	0	5	10
20	INGENIERIA GEOLOGICA	6	0	0	3	0	1	1	4	0	0	0	0	0	0	15
21	INGENIERIA INFORMATICA Y DE SISTEMAS	5	0	0	0	0	2	2	0	0	0	0	0	0	0	9
22	INGENIERIA MECANICA	6	0	0	0	0	2	0	0	1	0	0	0	0	0	9
23	INGENIERIA METALURGICA	2	0	0	0	0	0	0	1	2	1	0	0	0	0	6
24	INGENIERIA QUIMICA	1	0	0	0	0	0	0	0	0	0	0	0	0	0	1
25	MATEMATICA	1	0	0	0	0	0	0	0	0	0	0	0	0	0	1
26	MEDICINA HUMANA	11	0	3	0	0	0	0	5	0	1	2	0	1	1	24
27	ODONTOLOGIA	2	0	0	0	0	0	0	0	0	0	0	0	0	0	2
28	PSICOLOGIA	17	0	0	0	0	0	0	0	0	0	0	0	0	0	17
29	QUIMICA	1	1	0	0	0	0	0	0	0	0	0	0	0	0	2
30	TURISMO	10	0	2	0	0	0	1	3	0	2	2	0	1	4	25
31	ZOOTECNIA	4	0	0	0	0	0	0	0	0	0	0	0	0	0	4
	SUB TOTAL	229	5	11	21	17	19	18	40	14	17	17	8	7	24	447
	SEDES															
32	AGRONOMIA TROPICAL (QUILLABAMBA)	0	0	0	0	0	0	0	0	24	0	0	0	0	0	24
33	ECOTURISMO (QUILLABAMBA)	0	0	0	0	0	0	0	0	16	0	0	0	0	0	16
34	EDUCACION - YANA OCA	0	0	0	0	14	0	0	0	0	0	0	0	0	0	14
35	EDUCACION - ESPINAR	0	0	0	0	0	0	0	16	0	0	0	0	0	0	16
36	INGENIERIA AGROINDUSTRIAL - SICUANI	0	0	0	0	0	0	0	0	0	0	0	23	0	0	23
37	INGENIERIA AGROP. - ANDAHUAYLAS	0	0	0	0	0	0	0	0	0	0	0	0	0	25	25
38	INGENIERIA AGROP. - SANTO TOMAS	0	0	0	0	0	0	12	0	0	0	0	0	0	0	12
39	INGENIERIA INDUSTRIAS ALIMENTARIAS (QUILLABAMBA)	0	0	0	0	0	0	0	0	7	0	0	0	0	0	7
40	INGENIERIA FORESTAL - PUERTO MALDONADO	0	0	0	0	0	0	0	0	0	0	0	0	0	14	14
41	MEDICINA VETERINARIA - ESPINAR	0	0	0	0	0	0	0	21	0	0	0	0	0	0	21
42	MEDICINA VETERINARIA - SICUANI	0	0	0	0	0	0	0	0	0	0	0	20	0	0	20
43	OBSTETRICIA - ANDAHUAYLAS	0	0	0	0	0	0	0	0	0	0	0	0	0	23	23
	TOTAL	229	5	11	21	31	19	30	77	61	17	17	51	7	86	662

FUENTE: Centro de Computo.
 Elaborado por el Area de Estadística.

ANUARIO ESTADÍSTICO 2012

TABLA N° 89

**EXAMEN ORDINARIO: INGRESANTES Y TIPO DE COLEGIO DE PROCEDENCIA SEGUN CARRERAS
PROFESIONALES SEMESTRE ACADEMICO 2011-I**

N°	CARRERA PROFESIONAL	TIPO DE COLEGIO		TOTAL
		PARTICULAR	NACIONAL	
1	AGRONOMIA	1	4	5
2	ANTROPOLOGIA	1	3	4
3	ARQUEOLOGIA	5	9	14
4	ARQUITECTURA	1	9	10
5	BIOLOGIA	4	13	17
6	CIENCIAS ADMINISTRATIVAS	7	29	36
7	CIENCIAS DE LA COMUNICACION	2	5	7
8	CONTABILIDAD	8	37	45
9	DERECHO	1	16	17
10	ECONOMIA	12	35	47
11	EDUCACION CUSCO	0	0	0
	EDUCACION - CIENCIAS NATURALES	0	1	1
	EDUCACION - EDUCACIÓN FÍSICA	0	1	1
	EDUCACION - EDUCACIÓN PRIMARIA	0	1	1
	EDUCACION - FILOSOFÍA Y CIENCIAS HISTORICAS	3	2	5
	EDUCACION - LENGUAJE Y LITERATURA	1	2	3
	EDUCACION - MATEMÁTICA	0	0	0
12	ENFERMERIA	3	12	15
13	FARMACIA Y BIOQUIMICA	1	11	12
14	FISICA	0	0	0
15	HISTORIA	2	2	4
16	INGENIERIA CIVIL	6	43	49
17	INGENIERIA DE MINAS	2	22	24
18	INGENIERIA ELECTRICA	0	5	5
19	INGENIERIA ELECTRONICA	1	9	10
20	INGENIERIA GEOLOGICA	7	8	15
21	INGENIERIA INFORMATICA Y DE SISTEMAS	2	7	9
22	INGENIERIA MECANICA	3	6	9
23	INGENIERIA METALURGICA	0	6	6
24	INGENIERIA QUIMICA	0	1	1
25	MATEMATICA	0	1	1
26	MEDICINA HUMANA	3	21	24
27	ODONTOLOGIA	0	2	2
28	PSICOLOGIA	5	12	17
29	QUIMICA	0	2	2
30	TURISMO	11	14	25
31	ZOOTECNIA	0	4	4
	SUB TOTAL	92	355	447
	SEDES			
32	AGRONOMIA TROPICAL (QUILLABAMBA)	5	19	24
33	ECOTURISMO (QUILLABAMBA)	5	11	16
34	EDUCACION - YANAOCA	1	13	14
35	EDUCACION - ESPINAR	1	15	16
36	INGENIERIA AGROINDUSTRIAL - SICUANI	7	16	23
37	INGENIERIA AGROP. - ANDAHUAYLAS	2	23	25
38	INGENIERIA AGROP. - SANTO TOMAS	2	10	12
39	INGENIERIA INDUSTRIAS ALIMENTARIAS (QUILLABAMBA)	1	6	7
40	INGENIERIA FORESTAL - PUERTO MALDONADO	0	14	14
41	MEDICINA VETERINARIA-ESPINAR	13	8	21
42	MEDICINA VETERINARIA-SICUANI	0	20	20
43	OBSTETRICIA - ANDAHUAYLAS	0	23	23
	TOTAL	129	533	662

FUENTE: Centro de Computo.

Elaborado por el Area de Estadística.

TABLA N° 90

EXAMEN ORDINARIO: INGRESANTES Y PERSONAS CON QUIEN VIVE, SEGUN CARRERAS PROFESIONALES SEMESTRE ACADEMICO 2011-I

N°	CARRERAS PROFESIONALES	SOLO	PADRES	OTROS	OTRAS	PAREJA	OTROS	TOTAL
				FAMILIARES	PERSONAS			
1	AGRONOMIA	1	4	0	0	0	0	5
2	ANTROPOLOGIA	0	3	1	0	0	0	4
3	ARQUEOLOGIA	0	11	3	0	0	0	14
4	ARQUITECTURA	2	6	2	0	0	0	10
5	BIOLOGIA	2	13	2	0	0	0	17
6	CIENCIAS ADMINISTRATIVAS	5	28	3	0	0	0	36
7	CIENCIAS DE LA COMUNICACION	2	5	0	0	0	0	7
8	CONTABILIDAD	7	33	4	1	0	0	45
9	DERECHO	3	14	0	0	0	0	17
10	ECONOMIA	8	30	5	2	0	2	47
11	EDUCACION CUSCO	0	0	0	0	0	0	0
0	EDUCACION - CIENCIAS NATURALES	0	1	0	0	0	0	1
0	EDUCACION - EDUCACIÓN FÍSICA	0	0	1	0	0	0	1
0	EDUCACION - EDUCACIÓN PRIMARIA	0	1	0	0	0	0	1
0	EDUCACION - FILOSOFÍA Y CIENCIAS HISTORIAS	1	2	2	0	0	0	5
0	EDUCACION - LENGUAJE Y LITERATURA	0	3	0	0	0	0	3
0	EDUCACION - MATEMÁTICA	0	0	0	0	0	0	0
12	ENFERMERIA	1	14	0	0	0	0	15
13	FARMACIA Y BIOQUIMICA	1	7	3	1	0	0	12
14	FISICA	0	0	0	0	0	0	0
15	HISTORIA	0	4	0	0	0	0	4
16	INGENIERIA CIVIL	5	44	0	0	0	0	49
17	INGENIERIA DE MINAS	7	12	2	1	0	2	24
18	INGENIERIA ELECTRICA	0	5	0	0	0	0	5
19	INGENIERIA ELECTRONICA	1	8	1	0	0	0	10
20	INGENIERIA GEOLOGICA	1	12	1	0	1	0	15
21	INGENIERIA INFORMATICA Y DE SISTEMAS	4	4	0	0	0	1	9
22	INGENIERIA MECANICA	3	4	2	0	0	0	9
23	INGENIERIA METALURGICA	3	3	0	0	0	0	6
24	INGENIERIA QUIMICA	0	1	0	0	0	0	1
25	MATEMATICA	0	1	0	0	0	0	1
26	MEDICINA HUMANA	0	24	0	0	0	0	24
27	ODONTOLOGIA	0	2	0	0	0	0	2
28	PSICOLOGIA	0	17	0	0	0	0	17
29	QUIMICA	0	2	0	0	0	0	2
30	TURISMO	3	21	1	0	0	0	25
31	ZOOTECNIA	0	4	0	0	0	0	4
	SUB TOTAL	63	317	54	6	1	5	447
	SEDES							
32	AGRONOMIA TROPICAL (QUILLABAMBA)	4	17	3	0	0	0	24
33	ECOTURISMO (QUILLABAMBA)	5	11	0	0	0	0	16
34	EDUCACION - YANA OCA	3	6	5	0	0	0	14
35	EDUCACION - ESPINAR	0	15	1	0	0	0	16
36	INGENIERIA AGROINDUSTRIAL - SICUANI	6	15	2	0	0	0	23
37	INGENIERIA AGROP. - ANDAHUAYLAS	3	17	4	1	0	0	25
38	INGENIERIA AGROP. - SANTO TOMAS	4	8	0	0	0	0	12
39	INGENIERIA INDUSTRIAS ALIMENTARIAS (QUILLABAMBA)	0	7	0	0	0	0	7
40	INGENIERIA FORESTAL - PUERTO MALDONADO	3	11	0	0	0	0	14
41	MEDICINA VETERINARIA-ESPINAR	4	12	4	0	1	0	21
42	MEDICINA VETERINARIA-SICUANI		20					20
43	OBSTETRICIA - ANDAHUAYLAS	0	23	0	0	0	0	23
	TOTAL	95	479	73	7	2	5	662

FUENTE: Centro de Computo.

Elaborado por el Area de Estadística.

ANUARIO ESTADÍSTICO 2012

TABLA N° 91

**EXAMEN ORDINARIO: INGRESANTES Y SITUACION LABORAL, SEGUN CARRERAS PROFESIONALES
SEMESTRE ACADEMICO 2011-I**

N°	CARRERAS PROFESIONAL	SITUACION LABORAL			TOTAL
		NO	SI	SI	
		TRABAJA	EN FORMA PERMANETE	EN FORMA EVENTUAL	
1	AGRONOMIA	4	1	0	5
2	ANTROPOLOGIA	3	1	0	4
3	ARQUEOLOGIA	12	0	2	14
4	ARQUITECTURA	6	0	4	10
5	BIOLOGIA	13	0	4	17
6	CIENCIAS ADMINISTRATIVAS	21	3	12	36
7	CIENCIAS DE LA COMUNICACION	3	1	3	7
8	CONTABILIDAD	30	2	13	45
9	DERECHO	13	1	3	17
10	ECONOMIA	36	1	10	47
11	EDUCACION CUSCO	0	0	0	0
	EDUCACION - CIENCIAS NATURALES	1	0	0	1
	EDUCACION - EDUCACIÓN FÍSICA	0	0	1	1
	EDUCACION - EDUCACIÓN PRIMARIA	0	0	1	1
	EDUCACION - FILOSOFÍA Y CIENCIAS HISTORIC	4	0	1	5
	EDUCACION - LENGUAJE Y LITERATURA	3	0	0	3
	EDUCACION - MATEMÁTICA	0	0	0	0
12	ENFERMERIA	9	3	3	15
13	FARMACIA Y BIOQUIMICA	9	0	3	12
14	FISICA	0	0	0	0
15	HISTORIA	2	0	2	4
16	INGENIERIA CIVIL	35	1	13	49
17	INGENIERIA DE MINAS	19	2	3	24
18	INGENIERIA ELECTRICA	2	0	3	5
19	INGENIERIA ELECTRONICA	6	1	3	10
20	INGENIERIA GEOLOGICA	12	0	3	15
21	INGENIERIA INFORMATICA Y DE SISTEMAS	5	1	3	9
22	INGENIERIA MECANICA	9	0	0	9
23	INGENIERIA METALURGICA	6	0	0	6
24	INGENIERIA QUIMICA	1	0	0	1
25	MATEMATICA	1	0	0	1
26	MEDICINA HUMANA	21	1	2	24
27	ODONTOLOGIA	2	0	0	2
28	PSICOLOGIA	12	2	3	17
29	QUIMICA	2	0	0	2
30	TURISMO	16	1	8	25
31	ZOOTECNIA	2	0	2	4
	SUB TOTAL	320	22	105	447
	SEDES				
32	AGRONOMIA TROPICAL (QUILLABAMBA)	15	5	4	24
33	ECOTURISMO (QUILLABAMBA)	10	1	5	16
34	EDUCACION - YANA OCA	8	4	2	14
35	EDUCACION - ESPINAR	1	15	0	16
36	INGENIERIA AGROINDUSTRIAL - SICUANI	14	0	9	23
37	INGENIERIA AGROP. - ANDAHUAYLAS	15	10	0	25
38	INGENIERIA AGROP. - SANTO TOMAS	10	1	1	12
39	INGENIERIA INDUSTRIAS ALIMENTARIAS (QUILL	5	0	2	7
40	INGENIERIA FORESTAL - PUERTO MALDONADO	8	0	6	14
41	MEDICINA VETERINARIA - ESPINAR	12	2	7	21
42	MEDICINA VETERINARIA - SICUANI	20	0	0	20
43	OBSTETRICIA - ANDAHUAYLAS	23	0	0	23
	TOTAL	461	60	141	662

FUENTE: Centro de Computo.

Elaborado por el Area de Estadística.

ANUARIO ESTADÍSTICO 2012

TABLA N° 92

EXAMEN ORDINARIO: INGRESANTES Y NUMERO DE MIEMBROS DE FAMILIA, SEGUN CARRERAS PROFESIONALES SEMESTRE ACADEMICO 2011-I

N°	CARRERAS PROFESIONAL	NUMERO DE MIEMBROS EN SU HOGAR				TOTAL
		1 A 3	4 A 6	7 A 9	MSA DE 9	
1	AGRONOMIA	0	3	2	0	5
2	ANTROPOLOGIA	1	2	1	0	4
3	ARQUEOLOGIA	2	10	2	0	14
4	ARQUITECTURA	4	5	1	0	10
5	BIOLOGIA	4	10	2	1	17
6	CIENCIAS ADMINISTRATIVAS	11	21	3	1	36
7	CIENCIAS DE LA COMUNICACION	4	3	0	0	7
8	CONTABILIDAD	10	29	6	0	45
9	DERECHO	4	13	4	0	21
10	ECONOMIA	8	34	4	1	47
11	EDUCACION CUSCO	0	0	0	0	0
	EDUCACION - CIENCIAS NATURALES	1	0	0	0	1
	EDUCACION - EDUCACIÓN FÍSICA	1	0	0	0	1
	EDUCACION - EDUCACIÓN PRIMARIA	1	0	0	0	1
	EDUCACION - FILOSOFÍA Y CIENCIAS HISTORICO	1	4	0	0	5
	EDUCACION - LENGUAJE Y LITERATURA	1	3	0	0	4
	EDUCACION - MATEMÁTICA	0	0	0	0	0
12	ENFERMERIA	2	8	2	0	12
13	FARMACIA Y BIOQUIMICA	3	8	1	0	12
14	FISICA	0	0	0	0	0
15	HISTORIA	0	2	0	0	2
16	INGENIERIA CIVIL	7	34	7	1	49
17	INGENIERIA DE MINAS	5	14	4	1	24
18	INGENIERIA ELECTRICA	1	3	1	0	5
19	INGENIERIA ELECTRONICA	0	9	1	0	10
20	INGENIERIA GEOLOGICA	3	8	2	2	15
21	INGENIERIA INFORMATICA Y DE SISTEMAS	1	7	0	1	9
22	INGENIERIA MECANICA	1	7	2	1	11
23	INGENIERIA METALURGICA	0	6	0	0	6
24	INGENIERIA QUIMICA	0	1	0	0	1
25	MATEMATICA	0	1	0	0	1
26	MEDICINA HUMANA	4	17	2	1	24
27	ODONTOLOGIA	0	2	0	0	2
28	PSICOLOGIA	5	10	1	1	17
29	QUIMICA	0	0	0	0	0
30	TURISMO	5	16	3	1	25
31	ZOOTECNIA	0	4	0	0	4
	SUB TOTAL	90	294	51	12	447
	SEDES					
32	AGRONOMIA TROPICAL (QUILLABAMBA)	0	0	0	0	24
33	ECOTURISMO (QUILLABAMBA)	0	0	0	0	16
34	EDUCACION - YANA OCA	0	0	0	0	14
35	EDUCACION - ESPINAR	0	0	0	0	16
36	INGENIERIA AGROINDUSTRIAL - SICUANI	0	0	0	0	23
37	INGENIERIA AGROP. - ANDAHUAYLAS	0	0	0	0	25
38	INGENIERIA AGROP. - SANTO TOMAS	0	0	0	0	12
39	INGENIERIA INDUSTRIAS ALIMENTARIAS (QUILLA	0	0	0	0	7
40	INGENIERIA FORESTAL - PUERTO MALDONADO	0	0	0	0	14
41	MEDICINA VETERINARIA-ESPINAR	0	0	0	0	21
42	MEDICINA VETERINARIA-SICUANI	0	0	0	0	20
43	OBSTETRICIA - ANDAHUAYLAS	0	0	0	0	23
	TOTAL	90	294	51	12	662

FUENTE: Centro de Computo.

Elaborado por el Area de Estadística.

ANUARIO ESTADÍSTICO 2012

TABLA N° 93

EXAMEN ORDINARIO: INGRESANTES Y PERSONA QUE FINANCIAN SUS ESTUDIOS, SEGUN CARRERAS PROFESIONALES SEMESTRE ACADÉMICO 2011-I

N°	CARRERA PROFESIONAL	PADRE	MADRE	AMBOS	YO MISMO	HERMANOS	OTROS	OTRAS	TOTAL
							PARENTES	PERSONAS	
1	AGRONOMIA	0	1	4	0	0	0	0	5
2	ANTROPOLOGIA	2	0	1	0	0	1	0	4
3	ARQUEOLOGIA	3	2	9	0	0	0	0	14
4	ARQUITECTURA	4	0	5	0	1	0	0	10
5	BIOLOGIA	7	0	10	0	0	0	0	17
6	CIENCIAS ADMINISTRATIVAS	7	4	20	5	0	0	0	36
7	CIENCIAS DE LA COMUNICACION	2	1	2	1	1	0	0	7
8	CONTABILIDAD	13	2	25	4	1	0	0	45
9	DERECHO	4	2	11	3	0	1	0	21
10	ECONOMIA	8	9	21	6	1	1	1	47
11	EDUCACION CUSCO								
	EDUCACION - CIENCIAS NATURALES	0	0	1	0	0	0	0	1
	EDUCACION - EDUCACIÓN FÍSICA	0	0	0	1	0	0	0	1
	EDUCACION - EDUCACIÓN PRIMARIA	0	0	1	0	0	0	0	1
	EDUCACION - FILOSOFÍA Y CIENCIAS HISTÓRICAS	0	1	4	0	0	0	0	5
	EDUCACION - LENGUAJE Y LITERATURA	1	0	3	0	0	0	0	4
	EDUCACION - MATEMÁTICA	0	0	0	0	0	0	0	0
12	ENFERMERIA	2	1	8	0	0	1	0	12
13	FARMACIA Y BIOQUIMICA	3	1	7	0	1	0	0	12
14	FISICA	0	0	0	0	0	0	0	0
15	HISTORIA	2	0	0	0	0	0	0	2
16	INGENIERIA CIVIL	12	3	28	6	0	0	0	49
17	INGENIERIA DE MINAS	6	1	16	1	0	0	0	24
18	INGENIERIA ELECTRICA	2	1	1	0	1	0	0	5
19	INGENIERIA ELECTRONICA	2	1	4	3	0	0	0	10
20	INGENIERIA GEOLOGICA	2	2	10	1	0	0	0	15
21	INGENIERIA INFORMÁTICA Y DE SISTEMAS	3	2	0	3	1	0	0	9
22	INGENIERIA MECANICA	4	1	5	1	0	0	0	11
23	INGENIERIA METALURGICA	2	0	4	0	0	0	0	6
24	INGENIERIA QUIMICA	0	0	1	0	0	0	0	1
25	MATEMATICA	0	0	1	0	0	0	0	1
26	MEDICINA HUMANA	5	2	13	3	0	1	0	24
27	ODONTOLOGIA	1	0	1	0	0	0	0	2
28	PSICOLOGIA	6	2	7	2	0	0	0	17
29	QUIMICA	0	0	0	0	0	0	0	0
30	TURISMO	9	1	12	3	0	0	0	25
31	ZOOTECNIA	0	0	3	0	0	1	0	4
	SUB TOTAL	112	40	238	43	7	6	1	447
	SEDES								0
32	AGRONOMIA TROPICAL (QUILLABAMBA)	0	0	0	0	0	0	0	24
33	ECOTURISMO (QUILLABAMBA)	0	0	0	0	0	0	0	16
34	EDUCACION - YANAOCA	0	0	0	0	0	0	0	14
35	EDUCACION - ESPINAR	0	0	0	0	0	0	0	16
36	INGENIERIA AGRONINDUSTRIAL - SICUANI	0	0	0	0	0	0	0	23
37	INGENIERIA AGRON. - ANDAHUAYLAS	0	0	0	0	0	0	0	25
38	INGENIERIA AGRON. - SANTO TOMAS	0	0	0	0	0	0	0	12
39	INGENIERIA INDUSTRIAS ALIMENTARIAS (QUILLABAMBA)	0	0	0	0	0	0	0	7
40	INGENIERIA FORESTAL - PUERTO MALDONADO	0	0	0	0	0	0	0	14
41	MEDICINA VETERINARIA - ESPINAR	0	0	0	0	0	0	0	21
42	MEDICINA VETERINARIA - SICUANI	0	0	0	0	0	0	0	20
43	OBSTETRICIA - ANDAHUAYLAS	0	0	0	0	0	0	0	23
	TOTAL	112	40	238	43	7	6	1	662

FUENTE: Centro de Computo.
Elaborado por el Area de Estadística.

ANUARIO ESTADÍSTICO 2012

TABLA N° 94

EXAMEN ORDINARIO: INGRESANTES Y TIPO DE VIVIENDA, SEGUN CARRERAS PROFESIONALES

SEMESTRE ACADÉMICO 2011-I

N°	CARRERA PROFESIONAL	CASA PROPIA	DEPARTAMEN TO	IMPROVISADA/	ALQUILADA/	CUARTO/	OTROS	TOTAL
				PRECARIA	ANTICRESIS	INTERNADO		
1	AGRONOMIA	4	0	0	1	0	0	5
2	ANTROPOLOGIA	2	1	0	1	0	0	4
3	ARQUEOLOGIA	10	0	0	2	1	1	14
4	ARQUITECTURA	3	0	0	6	1	0	10
5	BIOLOGIA	10	0	0	4	0	3	17
6	CIENCIAS ADMINISTRATIVAS	23	0	0	9	1	3	36
7	CIENCIAS DE LA COMUNICACION	5	0	0	2	0	0	7
8	CONTABILIDAD	25	0	0	14	2	4	45
9	DERECHO	16	0	0	3	1	1	21
10	ECONOMIA	23	1	0	16	2	5	47
11	EDUCACION CUSCO							
	EDUCACION - CIENCIAS NATURALES	1	0	0	0	0	0	1
	EDUCACION - EDUCACIÓN FÍSICA	0	0	0	1	0	0	1
	EDUCACION - EDUCACIÓN PRIMARIA	1	0	0	0	0	0	1
	EDUCACION - FILOSOFÍA Y CIENCIAS HIS	4	0	0	0	1	0	5
	EDUCACION - LENGUAJE Y LITERATURA	4	0	0	0	0	0	4
	EDUCACION - MATEMÁTICA	0	0	0	0	0	0	0
12	ENFERMERIA	9	0	0	2	0	1	12
13	FARMACIA Y BIOQUIMICA	4	0	1	5	2	0	12
14	FISICA	0	0	0	0	0	0	0
15	HISTORIA	1	0	0	1	0	0	2
16	INGENIERIA CIVIL	27	0	1	18	1	2	49
17	INGENIERIA DE MINAS	15	0	0	8	0	1	24
18	INGENIERIA ELECTRICA	2	0	1	1	0	1	5
19	INGENIERIA ELECTRONICA	7	0	0	2	1	0	10
20	INGENIERIA GEOLOGICA	8	0	1	3	2	1	15
21	INGENIERIA INFORMATICA Y DE SISTEM	4	0	0	3	1	1	9
22	INGENIERIA MECANICA	7	0	0	4	0	0	11
23	INGENIERIA METALURGICA	4	0	0	1	0	1	6
24	INGENIERIA QUIMICA	1	0	0	0	0	0	1
25	MATEMATICA	1	0	0	0	0	0	1
26	MEDICINA HUMANA	17	1	0	4	0	2	24
27	ODONTOLOGIA	2	0	0	0	0	0	2
28	PSICOLOGIA	8	0	0	7	2	0	17
29	QUIMICA	0	0	0	0	0	0	0
30	TURISMO	17	0	0	6	1	1	25
31	ZOOTECNIA	3	0	0	1	0	0	4
	SUB TOTAL	268	3	4	125	19	28	447
	SEDES							
32	AGRONOMIA TROPICAL (QUILLABAMBA)	0	0	0	0	0	0	24
33	ECOTURISMO (QUILLABAMBA)	0	0	0	0	0	0	16
34	EDUCACION - YANAOCA	0	0	0	0	0	0	14
35	EDUCACION - ESPINAR	0	0	0	0	0	0	16
36	INGENIERIA AGROINDUSTRIAL - SICUAN	0	0	0	0	0	0	23
37	INGENIERIA AGROP. - ANDAHUAYLAS	0	0	0	0	0	0	25
38	INGENIERIA AGROP. - SANTO TOMAS	0	0	0	0	0	0	12
39	INGENIERIA INDUSTRIAS ALIMENTARIAS	0	0	0	0	0	0	7
40	INGENIERIA FORESTAL - PUERTO MALD	0	0	0	0	0	0	14
41	MEDICINA VETERINARIA-ESPINAR	0	0	0	0	0	0	21
42	MEDICINA VETERINARIA-SICUANI	0	0	0	0	0	0	20
43	OBSTETRICIA - ANDAHUAYLAS	0	0	0	0	0	0	23
	TOTAL	268	3	4	125	19	28	662

FUENTE: Centro de Computo.

Elaborado por el Area de Estadística.

ANUARIO ESTADÍSTICO 2012

TABLA N° 95

EXAMEN ORDINARIO: INGRESANTES E INGRESO FAMILIAR, SEGUN CARRERAS PROFESIONALES

SEMESTRE ACADÉMICO 2011-I

N°	CARRERA PROFESIONAL	MENOS DE 400	DE 401 A 700	DE 701 A 1000	DE 1001 A 1300	DE 1301 A 2400	MAS DE 2400	TOTAL
1	AGRONOMIA	2	0	1	2	0	0	5
2	ANTROPOLOGIA	0	1	1	2	0	0	4
3	ARQUEOLOGIA	4	4	4	0	0	2	14
4	ARQUITECTURA	4	2	1	1	1	1	10
5	BIOLOGIA	4	4	5	4	0	0	17
6	CIENCIAS ADMINISTRATIVAS	12	10	8	3	3	0	36
7	CIENCIAS DE LA COMUNICACION	1	3	1	0	2	0	7
8	CONTABILIDAD	17	10	12	4	1	1	45
9	DERECHO	1	11	6	2	0	1	21
10	ECONOMIA	16	11	10	5	2	3	47
11	EDUCACION CUSCO	0	0	0	0	0	0	0
	EDUCACION - CIENCIAS NATURALES	0	1	0	0	0	0	1
	EDUCACION - EDUCACIÓN FÍSICA	0	1	0	0	0	0	1
	EDUCACION - EDUCACIÓN PRIMARIA	0	1	0	0	0	0	1
	EDUCACION - FILOSOFÍA Y CIENCIAS HISTÓRICAS	3	1	0	1	0	0	5
	EDUCACION - LENGUAJE Y LITERATURA	0	2	1	0	1	0	4
	EDUCACION - MATEMÁTICA	0	0	0	0	0	0	0
12	ENFERMERIA	3	0	3	4	2	0	12
13	FARMACIA Y BIOQUIMICA	2	4	2	4	0	0	12
14	FISICA	0	0	0	0	0	0	0
15	HISTORIA	0	0	1	0	1	0	2
16	INGENIERIA CIVIL	10	13	13	6	4	3	49
17	INGENIERIA DE MINAS	5	11	6	1	1	0	24
18	INGENIERIA ELECTRICA	4	0	1	0	0	0	5
19	INGENIERIA ELECTRONICA	2	4	2	1	1	0	10
20	INGENIERIA GEOLOGICA	7	3	4	1	0	0	15
21	INGENIERIA INFORMÁTICA Y DE SISTEMAS	4	1	3	1	0	0	9
22	INGENIERIA MECANICA	0	5	3	3	0	0	11
23	INGENIERIA METALURGICA	0	4	0	1	0	1	6
24	INGENIERIA QUIMICA	0	1	0	0	0	0	1
25	MATEMATICA	1	0	0	0	0	0	1
26	MEDICINA HUMANA	4	5	7	5	1	2	24
27	ODONTOLOGIA	0	1	0	1	0	0	2
28	PSICOLOGIA	2	5	3	2	3	2	17
29	QUIMICA	0	0	0	0	0	0	0
30	TURISMO	6	9	7	2	1	0	25
31	ZOOTECNIA	2	0	0	1	0	1	4
	SUB TOTAL	116	128	105	57	24	17	447
	SEDES							0
32	AGRONOMIA TROPICAL (QUILLABAMBA)	0	0	0	0	0	0	24
33	ECOTURISMO (QUILLABAMBA)	0	0	0	0	0	0	16
34	EDUCACION - YANA OCA	0	0	0	0	0	0	14
35	EDUCACION - ESPINAR	0	0	0	0	0	0	16
36	INGENIERIA AGROINDUSTRIAL - SICUANI	0	0	0	0	0	0	23
37	INGENIERIA AGROP. - ANDAHUAYLAS	0	0	0	0	0	0	25
38	INGENIERIA AGROP. - SANTO TOMAS	0	0	0	0	0	0	12
39	INGENIERIA INDUSTRIAS ALIMENTARIAS (QUILLABAMBA)	0	0	0	0	0	0	7
40	INGENIERIA FORESTAL - PUERTO MALDONADO	0	0	0	0	0	0	14
41	MEDICINA VETERINARIA - ESPINAR	0	0	0	0	0	0	21
42	MEDICINA VETERINARIA - SICUANI	0	0	0	0	0	0	20
43	OBSTETRICIA - ANDAHUAYLAS	0	0	0	0	0	0	23
	TOTAL	116	128	105	57	24	17	662

FUENTE: Centro de Computo.

Elaborado por el Área de Estadística.

TABLA N° 96
EXAMEN ORDINARIO: INGRESANTES Y SITUACION DEL PADRE ,SEGUN CARRERAS PROFESIONALES
SEMESTRE ACADEMICO 2011-I

Nº	CARRERA PROFESIONAL	EMPLEADOR	PROFESIONAL DEPENDIENTE	TECNICO DEPENDIENTE	PROFESIONAL INDEPENDIENTE	AUXILIAR OBRERO	COMERCIA NTE FORMAL	CESANTE JUBILADO	FALLECIDO AUSENTE	COMERCIA NTE INFORMAL	ESEMPLEADO	TECNICO INDEPENDIENTE	TOTAL
1	AGRONOMIA	0	0	1	1	0	1	0	1	1	0	0	5
2	ANTROPOLOGIA	0	0	1	1	0	0	1	0	0	0	0	4
3	ARQUEOLOGIA	2	2	2	2	1	0	4	1	0	0	0	14
4	ARQUITECTURA	1	0	2	3	0	0	0	2	0	0	2	10
5	BIOLOGIA	0	2	0	1	0	0	7	5	1	0	1	17
6	CIENCIAS ADMINISTRATIVAS	1	1	8	9	3	0	8	3	0	1	2	36
7	CIENCIAS DE LA COMUNICACION	1	0	1	0	1	0	1	1	0	2	0	7
8	CONTABILIDAD	2	2	8	6	6	2	7	0	2	3	7	45
9	DERECHO	0	0	4	3	0	2	4	3	2	3	0	21
10	ECONOMIA	0	7	4	7	4	1	6	8	0	7	3	47
11	EDUCACION CUSCO	0	0	0	0	0	0	0	0	0	0	0	0
	EDUCACION - CIENCIAS NATURALES	0	0	0	0	0	0	1	0	0	0	0	1
	EDUCACION - EDUCACIÓN FÍSICA	0	0	0	0	0	0	1	0	0	0	0	1
	EDUCACION - EDUCACIÓN PRIMARIA	0	0	0	0	0	0	1	0	0	0	0	1
	EDUCACION - FILOSOFÍA Y CIENCIAS HISTORICAS	0	0	0	0	0	1	0	1	0	1	2	5
	EDUCACION - LENGUAJE Y LITERATURA	1	0	0	1	0	0	0	1	0	0	1	4
	EDUCACION - MATEMÁTICA	0	0	0	0	0	0	0	0	0	0	0	0
12	ENFERMERIA	2	0	2	2	3	0	1	2	0	0	0	12
13	FARMACIA Y BIOQUIMICA	1	1	0	2	1	1	2	2	0	1	1	12
14	FISICA	0	0	0	0	0	0	0	0	0	0	0	0
15	HISTORIA	1	0	0	1	0	0	0	0	0	0	0	2
16	INGENIERIA CIVIL	3	4	8	15	6	2	5	3	2	1	0	49
17	INGENIERIA DE MINAS	0	1	2	4	2	1	5	3	1	1	4	24
18	INGENIERIA ELECTRICA	0	1	0	1	1	0	2	0	0	0	0	5
19	INGENIERIA ELECTRONICA	1	0	2	0	2	0	2	0	1	1	1	10
20	INGENIERIA GEOLOGICA	1	1	0	1	0	2	5	4	0	1	0	15
21	INGENIERIA INFORMATICA Y DE SISTEMAS	1	1	1	0	1	0	1	0	0	2	2	9
22	INGENIERIA MECANICA	1	0	1	1	1	1	3	0	0	2	1	11
23	INGENIERIA METALURGICA	1	1	1	1	0	0	1	1	0	0	0	6
24	INGENIERIA QUIMICA	0	0	0	0	1	0	0	0	0	0	0	1
25	MATEMATICA	0	0	0	0	0	1	0	0	0	0	0	1
26	MEDICINA HUMANA	4	0	0	6	1	4	3	2	1	3	0	24
27	ODONTOLOGIA	0	0	1	0	0	0	0	0	1	0	0	2
28	PSICOLOGIA	1	1	2	4	2	1	3	1	0	1	1	17
29	QUIMICA	0	0	0	0	0	0	0	0	0	0	0	0
30	TURISMO	3	2	5	2	2	0	1	4	0	3	3	25
31	ZOOTECNIA	0	0	0	2	0	0	1	0	0	1	0	4
	SUB TOTAL	28	27	56	76	38	20	76	48	12	35	31	447
	SEDES												
32	AGRONOMIA TROPICAL (QUILLABAMBA)	0	0	0	0	0	0	0	0	0	0	0	24
33	ECOTURISMO (QUILLABAMBA)	0	0	0	0	0	0	0	0	0	0	0	16
34	EDUCACION - YANA OCA	0	0	0	0	0	0	0	0	0	0	0	14
35	EDUCACION - ESPINAR	0	0	0	0	0	0	0	0	0	0	0	16
36	INGENIERIA AGROINDUSTRIAL - SICUANI	0	0	0	0	0	0	0	0	0	0	0	23
37	INGENIERIA AGROP. - ANDAHUAYLAS	0	0	0	0	0	0	0	0	0	0	0	25
38	INGENIERIA AGROP. - SANTO TOMAS	0	0	0	0	0	0	0	0	0	0	0	12
39	INGENIERIA INDUSTRIAS ALIMENTARIAS (QUIPUKUSCO)	0	0	0	0	0	0	0	0	0	0	0	7
40	INGENIERIA FORESTAL - PUERTO MALDONADO	0	0	0	0	0	0	0	0	0	0	0	14
41	MEDICINA VETERINARIA - ESPINAR	0	0	0	0	0	0	0	0	0	0	0	21
42	MEDICINA VETERINARIA - SICUANI	0	0	0	0	0	0	0	0	0	0	0	20
43	OBSTETRICIA - ANDAHUAYLAS	0	0	0	0	0	0	0	0	0	0	0	23
	TOTAL	28	27	56	76	38	20	76	48	12	35	31	662

FUENTE: Centro de Computo.
Elaborado por el Area de Estadística.

TABLA N° 97
EXAMEN ORDINARIO: INGRESANTES Y SITUACION DE LA MADRE
SEGUN CARRERAS PROFESIONALES SEMESTRE ACADEMICO 2011-I

N°	CARRERA PROFESIONAL	AMA DE CASA	PROFESIONAL DEPENDIENTE	TECNICO	AUXILIAR	COMERCIAN TE	PROFESIONAL INDEPENDIEN TE	FALLECIDA/ AUSENTE	TOTAL
1	AGRONOMIA	1	2	0	0	1	1	0	5
2	ANTROPOLOGIA	2	1	0	0	0	1	0	4
3	ARQUEOLOGIA	9	2	1	0	1	1	0	14
4	ARQUITECTURA	5	2	0	0	2	0	1	10
5	BIOLOGIA	11	2	0	1	3	0	0	17
6	CIENCIAS ADMINISTRATIVAS	22	3	1	3	6	1	0	36
7	CIENCIAS DE LA COMUNICACION	6	0	0	0	1	0	0	7
8	CONTABILIDAD	25	9	1	1	9	0	0	45
9	DERECHO	12	1	0	0	6	1	1	21
10	ECONOMIA	23	4	1	3	14	1	1	47
11	EDUCACION CUSCO								
	EDUCACION - CIENCIAS NATURALES	0	0	0	0	1	0	0	1
	EDUCACION - EDUCACIÓN FÍSICA	1	0	0	0	0	0	0	1
	EDUCACION - EDUCACIÓN PRIMARIA	1	0	0	0	0	0	0	1
	EDUCACION - FILOSOFÍA Y CIENCIAS HISTORIC	4	0	0	0	1	0	0	5
	EDUCACION - LENGUAJE Y LITERATURA	2	0	0	0	1	0	1	4
	EDUCACION - MATEMÁTICA	0	0	0	0	0	0	0	0
12	ENFERMERIA	4	3	1	0	3	0	1	12
13	FARMACIA Y BIOQUIMICA	4	5	0	0	3	0	0	12
14	FISICA	0	0	0	0	0	0	0	0
15	HISTORIA	1	0	0	0	1	0	0	2
16	INGENIERIA CIVIL	29	8	0	5	7	0	0	49
17	INGENIERIA DE MINAS	10	1	2	0	11	0	0	24
18	INGENIERIA ELECTRICA	5	0	0	0	0	0	0	5
19	INGENIERIA ELECTRONICA	8	1	0	0	1	0	0	10
20	INGENIERIA GEOLOGICA	10	1	0	1	3	0	0	15
21	INGENIERIA INFORMATICA Y DE SISTEMAS	7	2	0	0	0	0	0	9
22	INGENIERIA MECANICA	5	2	0	0	4	0	0	11
23	INGENIERIA METALURGICA	4	0	0	1	1	0	0	6
24	INGENIERIA QUIMICA	0	0	1	0	0	0	0	1
25	MATEMATICA	1	0	0	0	0	0	0	1
26	MEDICINA HUMANA	11	8	2	0	2	0	1	24
27	ODONTOLOGIA	2	0	0	0	0	0	0	2
28	PSICOLOGIA	7	2	0	1	5	1	1	17
29	QUIMICA	0	0	0	0	0	0	0	0
30	TURISMO	16	3	0	1	5	0	0	25
31	ZOOTECNIA	2	0	0	0	2	0	0	4
	SUB TOTAL	250	62	10	17	94	7	7	447
	SEDES								
32	AGRONOMIA TROPICAL (QUILLABAMBA)	0	0	0	0	0	0	0	24
33	ECOTURISMO (QUILLABAMBA)	0	0	0	0	0	0	0	16
34	EDUCACION - YANA OCA	0	0	0	0	0	0	0	14
35	EDUCACION - ESPINAR	0	0	0	0	0	0	0	16
36	INGENIERIA AGROINDUSTRIAL - SICUANI	0	0	0	0	0	0	0	23
37	INGENIERIA AGROP. - ANDAHUAYLAS	0	0	0	0	0	0	0	25
38	INGENIERIA AGROP. - SANTO TOMAS	0	0	0	0	0	0	0	12
39	INGENIERIA INDUSTRIAS ALIMENTARIAS (QUILL	0	0	0	0	0	0	0	7
40	INGENIERIA FORESTAL - PUERTO MALDONADO	0	0	0	0	0	0	0	14
41	MEDICINA VETERINARIA-ESPINAR	0	0	0	0	0	0	0	21
42	MEDICINA VETERINARIA-SICUANI	0	0	0	0	0	0	0	20
43	OBSTETRICIA - ANDAHUAYLAS	0	0	0	0	0	0	0	23
	TOTAL	250	62	10	17	94	7	7	662

FUENTE: Centro de Computo.
Elaborado por el Area de Estadística.

ANUARIO ESTADÍSTICO 2012

TABLA N° 98

**EXAMEN ORDINARIO: INGRESANTES POR NIVEL EDUCATIVO DEL PADRE
SEGUN CARRERAS PROFESIONALES SEMESTRE ACADEMICO 2011-I**

Nº	CARRERA PROFESIONAL	Maestría	Superior Universitaria Completa	Superior Universitaria Incompleta	Superior Técnica	Secundaria	Primaria	NINGUNO	TOTAL
1	AGRONOMIA	0	2	0	1	1	1	0	5
2	ANTROPOLOGIA	0	1	0	0	2	1	0	4
3	ARQUEOLOGIA	1	1	1	2	9	0	0	14
4	ARQUITECTURA	1	3	0	0	6	0	0	10
5	BIOLOGIA	0	1	2	3	10	1	0	17
6	CIENCIAS ADMINISTRATIVAS	1	6	2	7	17	2	1	36
7	CIENCIAS DE LA COMUNICACION	0	1	1	1	3	0	1	7
8	CONTABILIDAD	1	7	3	9	23	0	2	45
9	DERECHO	1	3	1	2	13	1	0	21
10	ECONOMIA	2	7	2	5	26	2	3	47
11	EDUCACION CUSCO	0	0	0	0	0	0	0	0
	EDUCACION - CIENCIAS NATURALES	0	0	0	0	1	0	0	1
	EDUCACION - EDUCACIÓN FÍSICA	0	0	0	0	0	1	0	1
	EDUCACION - EDUCACIÓN PRIMARIA	0	0	0	0	1	0	0	1
	EDUCACION - FILOSOFÍA Y CIENCIAS HISTOR	0	1	0	0	3	1	0	5
	EDUCACION - LENGUAJE Y LITERATURA	0	1	0	0	3	0	0	4
	EDUCACION - MATEMÁTICA	0	0	0	0	0	0	0	0
12	ENFERMERIA	0	2	0	5	4	0	1	12
13	FARMACIA Y BIOQUIMICA	0	4	2	0	5	1	0	12
14	FISICA	0	0	0	0	0	0	0	0
15	HISTORIA	0	1	0	0	1	0	0	2
16	INGENIERIA CIVIL	3	9	7	10	19	1	0	49
17	INGENIERIA DE MINAS	0	1	1	7	14	1	0	24
18	INGENIERIA ELECTRICA	0	0	0	2	3	0	0	5
19	INGENIERIA ELECTRONICA	0	1	1	2	5	0	1	10
20	INGENIERIA GEOLOGICA	1	1	4	0	8	0	1	15
21	INGENIERIA INFORMATICA Y DE SISTEMAS	0	1	2	0	5	0	1	9
22	INGENIERIA MECANICA	0	2	2	0	6	0	1	11
23	INGENIERIA METALURGICA	1	0	1	0	4	0	0	6
24	INGENIERIA QUIMICA	0	1	0	0	0	0	0	1
25	MATEMATICA	0	0	1	0	0	0	0	1
26	MEDICINA HUMANA	2	7	1	4	8	0	2	24
27	ODONTOLOGIA	0	1	0	0	1	0	0	2
28	PSICOLOGIA	0	6	1	2	6	1	1	17
29	QUIMICA	0	0	0	0	0	0	0	0
30	TURISMO	0	2	5	3	14	0	1	25
31	ZOOTECNIA	0	2	0	0	1	0	1	4
	SUB TOTAL	14	75	40	65	222	14	17	447
	SEDES								
32	AGRONOMIA TROPICAL (QUILLABAMBA)	0	0	0	0	0	0	0	24
33	ECOTURISMO (QUILLABAMBA)	0	0	0	0	0	0	0	16
34	EDUCACION - YANA OCA	0	0	0	0	0	0	0	14
35	EDUCACION - ESPINAR	0	0	0	0	0	0	0	16
36	INGENIERIA AGROINDUSTRIAL - SICUANI	0	0	0	0	0	0	0	23
37	INGENIERIA AGROP. - ANDAHUAYLAS	0	0	0	0	0	0	0	25
38	INGENIERIA AGROP. - SANTO TOMAS	0	0	0	0	0	0	0	12
39	INGENIERIA INDUSTRIAS ALIMENTARIAS (QUI	0	0	0	0	0	0	0	7
40	INGENIERIA FORESTAL - PUERTO MALDONAD	0	0	0	0	0	0	0	14
41	MEDICINA VETERINARIA-ESPINAR	0	0	0	0	0	0	0	21
42	MEDICINA VETERINARIA-SICUANI	0	0	0	0	0	0	0	20
43	OBSTETRICIA - ANDAHUAYLAS	0	0	0	0	0	0	0	23
	TOTAL	14	75	40	65	222	14	17	662

FUENTE: Centro de Computo.

Elaborado por el Area de Estadística.

TABLA N° 99
EXAMEN ORDINARIO: INGRESANTES POR NIVEL EDUCATIVO DEL MADRE
SEGUN CARRERAS PROFESIONALES SEMESTRE ACADEMICO 2011-I

Nº	CARRERA PROFESIONAL	Maestría	Superior Universitaria Completa	Superior Universitaria Incompleta	Superior Técnica	Secundaria	Primaria	NINGUNO	TOTAL
1	AGRONOMIA	0	2	0	1	1	1	0	5
2	ANTROPOLOGIA	0	1	0	0	2	0	1	4
3	ARQUEOLOGIA	0	1	1	3	8	1	0	14
4	ARQUITECTURA	0	2	1	0	7	0	0	10
5	BIOLOGIA	0	1	2	1	11	1	1	17
6	CIENCIAS ADMINISTRATIVAS	1	5	3	2	19	5	1	36
7	CIENCIAS DE LA COMUNICACION	0	0	0	1	5	1	0	7
8	CONTABILIDAD	0	5	1	7	27	3	2	45
9	DERECHO	0	2	0	3	14	2	0	21
10	ECONOMIA	1	4	0	5	34	2	1	47
11	EDUCACION CUSCO	0	0	0	0	0	0	0	0
	EDUCACION -CIENCIAS NATURALES	0	0	0	0	1	0	0	1
	EDUCACION - EDUCACIÓN FÍSICA	0	0	0	0	0	1	0	1
	EDUCACION - EDUCACIÓN PRIMARIA	0	0	0	0	1	0	0	1
	EDUCACION - FILOSOFÍA Y CIENCIAS HISTO	0	1	0	0	4	0	0	5
	EDUCACION - LENGUAJE Y LITERATURA	0	0	1	0	3	0	0	4
	EDUCACION - MATEMÁTICA	0	0	0	0	0	0	0	0
12	ENFERMERIA	0	3	0	2	6	0	1	12
13	FARMACIA Y BIOQUIMICA	0	3	1	2	5	0	1	12
14	FISICA	0	0	0	0	0	0	0	0
15	HISTORIA	0	0	0	0	2	0	0	2
16	INGENIERIA CIVIL	0	9	1	6	30	3	0	49
17	INGENIERIA DE MINAS	0	1	1	3	17	2	0	24
18	INGENIERIA ELECTRICA	0	0	0	1	3	1	0	5
19	INGENIERIA ELECTRONICA	0	0	0	0	9	1	0	10
20	INGENIERIA GEOLOGICA	1	0	1	0	12	1	0	15
21	INGENIERIA INFORMATICA Y DE SISTEMAS	0	1	1	0	6	1	0	9
22	INGENIERIA MECANICA	0	2	1	1	6	1	0	11
23	INGENIERIA METALURGICA	0	1	0	0	4	1	0	6
24	INGENIERIA QUIMICA	0	0	1	0	0	0	0	1
25	MATEMATICA	0	0	1	0	0	0	0	1
26	MEDICINA HUMANA	1	5	1	6	11	0	0	24
27	ODONTOLOGIA	0	0	0	1	1	0	0	2
28	PSICOLOGIA	0	3	1	1	9	2	1	17
29	QUIMICA	0	0	0	0	0	0	0	0
30	TURISMO	1	2	3	1	15	0	3	25
31	ZOOTECNIA	0	2	0	0	1	0	1	4
	SUB TOTAL	5	56	22	47	274	30	13	447
	SEDES								
32	AGRONOMIA TROPICAL (QUILLABAMBA)	0	0	0	0	0	0	0	24
33	ECOTURISMO (QUILLABAMBA)	0	0	0	0	0	0	0	16
34	EDUCACION - YANAoca	0	0	0	0	0	0	0	14
35	EDUCACION - ESPINAR	0	0	0	0	0	0	0	16
36	INGENIERIA AGROINDUSTRIAL - SICUANI	0	0	0	0	0	0	0	23
37	INGENIERIA AGROP. - ANDAHUAYLAS	0	0	0	0	0	0	0	25
38	INGENIERIA AGROP. - SANTO TOMAS	0	0	0	0	0	0	0	12
39	INGENIERIA INDUSTRIAS ALIMENTARIAS (Q	0	0	0	0	0	0	0	7
40	INGENIERIA FORESTAL - PUERTO MALDONA	0	0	0	0	0	0	0	14
41	MEDICINA VETERINARIA-ESPINAR	0	0	0	0	0	0	0	21
42	MEDICINA VETERINARIA-SICUANI	0	0	0	0	0	0	0	20
43	OBSTETRICIA - ANDAHUAYLAS	0	0	0	0	0	0	0	23
	TOTAL	5	56	22	47	274	30	13	662

FUENTE: Centro de Computo.
Elaborado por el Area de Estadística.

ANUARIO ESTADÍSTICO 2012

TABLA N° 100

EXAMEN ORDINARIO: INGRESANTES E INGRESO FAMILIAR
SEGUN CARRERAS PROFESIONALES SEMESTRE ACADEMICO 2011-I

N°	CARRERA PROFESIONAL	MENOS DE 400	DE 401 - 700	DE 701 - 1000	DE 1001 - 1300	DE 1301 - 2400	MAS DE 2400	TOTAL
1	AGRONOMIA	2	0	1	2	0	0	5
2	ANTROPOLOGIA	0	1	0	2	0	1	4
3	ARQUEOLOGIA	4	4	4	0	0	2	14
4	ARQUITECTURA	4	2	1	1	1	1	10
5	BIOLOGIA	4	4	5	4	0	0	17
6	CIENCIAS ADMINISTRATIVAS	12	10	8	3	3	0	36
7	CIENCIAS DE LA COMUNICACION	1	3	1	0	2	0	7
8	CONTABILIDAD	17	10	12	4	1	1	45
9	DERECHO	1	11	6	2	0	1	21
10	ECONOMIA	16	11	10	5	2	3	47
11	EDUCACION CUSCO	0	0	0	0	0	0	0
	EDUCACION - CIENCIAS NATURALES	0	1	0	0	0	0	1
	EDUCACION - EDUCACIÓN FÍSICA	0	1	0	0	0	0	1
	EDUCACION - EDUCACIÓN PRIMARIA	0	1	0	0	0	0	1
	EDUCACION - FILOSOFÍA Y CIENCIAS HISTORIC	3	1	0	1	0	0	5
	EDUCACION - LENGUAJE Y LITERATURA	0	2	1	0	1	0	4
	EDUCACION - MATEMÁTICA	0	0	0	0	0	0	0
12	ENFERMERIA	3	0	3	4	2	0	12
13	FARMACIA Y BIOQUIMICA	2	4	2	4	0	0	12
14	FISICA	0	0	0	0	0	0	0
15	HISTORIA	0	0	1	0	1	0	2
16	INGENIERIA CIVIL	10	13	13	6	4	3	49
17	INGENIERIA DE MINAS	5	11	6	1	1	0	24
18	INGENIERIA ELECTRICA	4	0	1	0	0	0	5
19	INGENIERIA ELECTRONICA	2	4	2	1	1	0	10
20	INGENIERIA GEOLOGICA	7	3	4	1	0	0	15
21	INGENIERIA INFORMATICA Y DE SISTEMAS	4	1	3	1	0	0	9
22	INGENIERIA MECANICA	0	5	3	3	0	0	11
23	INGENIERIA METALURGICA	0	4	0	1	0	1	6
24	INGENIERIA QUIMICA	0	1	0	0	0	0	1
25	MATEMATICA	1	0	0	0	0	0	1
26	MEDICINA HUMANA	4	5	7	5	1	2	24
27	ODONTOLOGIA	0	1	0	1	0	0	2
28	PSICOLOGIA	2	5	3	2	3	2	17
29	QUIMICA	0	0	0	0	0	0	0
30	TURISMO	6	9	7	2	1	0	25
31	ZOOTECNIA	2	0	0	1	0	1	4
	SUB TOTAL	116	128	104	57	24	18	447
	SEDES							
32	AGRONOMIA TROPICAL (QUILLABAMBA)	0	0	0	0	0	0	24
33	ECOTURISMO (QUILLABAMBA)	0	0	0	0	0	0	16
34	EDUCACION - YANA OCA	0	0	0	0	0	0	14
35	EDUCACION - ESPINAR	0	0	0	0	0	0	16
36	INGENIERIA AGROINDUSTRIAL - SICUANI	0	0	0	0	0	0	23
37	INGENIERIA AGROP. - ANDAHUAYLAS	0	0	0	0	0	0	25
38	INGENIERIA AGROP. - SANTO TOMAS	0	0	0	0	0	0	12
39	INGENIERIA INDUSTRIAS ALIMENTARIAS (QUILL	0	0	0	0	0	0	7
40	INGENIERIA FORESTAL - PUERTO MALDONADO	0	0	0	0	0	0	14
41	MEDICINA VETERINARIA-ESPINAR	0	0	0	0	0	0	21
42	MEDICINA VETERINARIA-SICUANI	0	0	0	0	0	0	20
43	OBSTETRICIA - ANDAHUAYLAS	0	0	0	0	0	0	23
	TOTAL	116	128	104	57	24	18	662

FUENTE: Centro de Computo.

Elaborado por el Area de Estadística.

TABLA N° 101
EXAMEN ORDINARIO: INGRESANTES POR GRUPO ÉTNICO ,SEGUN CARRERAS PROFESIONALES
SEMESTRE ACADEMICO 2011-I

N°	CARRERA PROFESIONAL	QUECHUA	AYMARA	AMAZONICO	OTRO	NINGUNO	TOTAL
1	AGRONOMIA	3	0	0	0	2	5
2	ANTROPOLOGIA	0	0	0	1	3	4
3	ARQUEOLOGIA	6	0	0	1	7	14
4	ARQUITECTURA	5	0	0	2	3	10
5	BIOLOGIA	4	0	0	0	13	17
6	CIENCIAS ADMINISTRATIVAS	19	0	0	0	17	36
7	CIENCIAS DE LA COMUNICACION	5	0	0	0	2	7
8	CONTABILIDAD	18	0	1	2	24	45
9	DERECHO	11	0	0	1	9	21
10	ECONOMIA	24	0	0	6	17	47
11	EDUCACION CUSCO						
	EDUCACION -CIENCIAS NATURALES	1	0	0	0	0	1
	EDUCACION - EDUCACIÓN FÍSICA	1	0	0	0	0	1
	EDUCACION - EDUCACIÓN PRIMARIA	1	0	0	0	0	1
	EDUCACION - FILOSOFÍA Y CIENCIAS HIS	2	0	0	1	2	5
	EDUCACION - LENGUAJE Y LITERATURA	0	0	0	0	4	4
	EDUCACION - MATEMÁTICA	0	0	0	0	0	0
12	ENFERMERIA	6	0	0	0	6	12
13	FARMACIA Y BIOQUIMICA	2	0	0	0	10	12
14	FISICA	0	0	0	0	0	0
15	HISTORIA	2	0	0	0	0	2
16	INGENIERIA CIVIL	18	0	0	0	31	49
17	INGENIERIA DE MINAS	8	0	0	2	14	24
18	INGENIERIA ELECTRICA	3	0	0	1	1	5
19	INGENIERIA ELECTRONICA	6	0	0	0	4	10
20	INGENIERIA GEOLOGICA	4	0	0	1	10	15
21	INGENIERIA INFORMATICA Y DE SISTEMAS	5	0	0	0	4	9
22	INGENIERIA MECANICA	3	0	0	1	7	11
23	INGENIERIA METALURGICA	2	0	0	0	4	6
24	INGENIERIA QUIMICA	0	0	0	1	0	1
25	MATEMATICA	0	0	0	0	1	1
26	MEDICINA HUMANA	8	1	0	1	14	24
27	ODONTOLOGIA	1	0	0	0	1	2
28	PSICOLOGIA	8	0	0	1	8	17
29	QUIMICA	0	0	0	0	0	0
30	TURISMO	13	0	0	0	12	25
31	ZOOTECNIA	1	0	0	0	3	4
	SUB TOTAL	190	1	1	22	233	447
	SEDES						
32	AGRONOMIA TROPICAL (QUILLABAMBA)	0	0	0	0	0	24
33	ECOTURISMO (QUILLABAMBA)	0	0	0	0	0	16
34	EDUCACION - YANAOCA	0	0	0	0	0	14
35	EDUCACION - ESPINAR	0	0	0	0	0	16
36	INGENIERIA AGROINDUSTRIAL - SICUAN	0	0	0	0	0	23
37	INGENIERIA AGROP. - ANDAHUAYLAS	0	0	0	0	0	25
38	INGENIERIA AGROP. - SANTO TOMAS	0	0	0	0	0	12
39	INGENIERIA INDUSTRIAS ALIMENTARIAS	0	0	0	0	0	7
40	INGENIERIA FORESTAL - PUERTO MALDONADO	0	0	0	0	0	14
41	MEDICINA VETERINARIA-ESPINAR	0	0	0	0	0	21
42	MEDICINA VETERINARIA-SICUANI	0	0	0	0	0	20
43	OBSTETRICIA - ANDAHUAYLAS	0	0	0	0	0	23
	TOTAL	190	1	1	22	233	662

FUENTE: Centro de Computo.

Elaborado por el Area de Estadística.

ANUARIO ESTADÍSTICO 2012

TABLA N° 102

EXAMEN ORDINARIO: INGRESANTES POR TIPO DE PREPARACION, SEGUN CARRERAS PROFESIONALES SEMESTRE ACADEMICO 2011-I

N°	CARRERA PROFESIONAL	POR MI CUENTA	CEPRU	PROFESOR	ACADEMIAS	DOS DE LAS ANTERIORES ALTERNATIVAS COMBINADAS	TOTAL
				PARTICULAR			
1	AGRONOMIA	1	1	0	2	1	5
2	ANTROPOLOGIA	0	0	1	2	1	4
3	ARQUEOLOGIA	3	6	0	4	1	14
4	ARQUITECTURA	2	3	0	5	0	10
5	BIOLOGIA	2	6	0	9	0	17
6	CIENCIAS ADMINISTRATIVAS	12	10	0	14	0	36
7	CIENCIAS DE LA COMUNICACION	1	1	0	4	1	7
8	CONTABILIDAD	6	16	1	22	0	45
9	DERECHO	2	3	0	16	0	21
10	ECONOMIA	11	10	0	24	2	47
11	EDUCACION CUSCO	0	0	0	0	0	0
	EDUCACION - CIENCIAS NATURALES	0	0	0	1	0	1
	EDUCACION - EDUCACIÓN FÍSICA	0	0	0	1	0	1
	EDUCACION - EDUCACIÓN PRIMARIA	0	0	0	1	0	1
	EDUCACION - FILOSOFÍA Y CIENCIAS HISTORICO SOCIALES	1	1	0	3	0	5
	EDUCACION - LENGUAJE Y LITERATURA	1	1	0	2	0	4
	EDUCACION - MATEMÁTICA	0	0	0	0	0	0
12	ENFERMERIA	1	2	1	8	0	12
13	FARMACIA Y BIOQUIMICA	3	6	0	3	0	12
14	FISICA	0	0	0	0	0	0
15	HISTORIA	1	1	0	0	0	2
16	INGENIERIA CIVIL	5	12	0	31	1	49
17	INGENIERIA DE MINAS	3	8	0	12	1	24
18	INGENIERIA ELECTRICA	1	1	0	2	1	5
19	INGENIERIA ELECTRONICA	3	4	0	2	1	10
20	INGENIERIA GEOLOGICA	3	5	0	6	1	15
21	INGENIERIA INFORMATICA Y DE SISTEMAS	2	2	0	5	0	9
22	INGENIERIA MECANICA	1	4	0	6	0	11
23	INGENIERIA METALURGICA	0	2	0	4	0	6
24	INGENIERIA QUIMICA	0	1	0	0	0	1
25	MATEMATICA	0	0	0	1	0	1
26	MEDICINA HUMANA	3	4	0	17	0	24
27	ODONTOLOGIA	0	0	0	2	0	2
28	PSICOLOGIA	2	7	0	8	0	17
29	QUIMICA	0	0	0	0	0	0
30	TURISMO	3	9	0	13	0	25
31	ZOOTECNIA	0	3	0	1	0	4
	SUB TOTAL	73	129	3	231	11	447
	SEDES						
32	AGRONOMIA TROPICAL (QUILLABAMBA)	0	0	0	0	0	24
33	ECOTURISMO (QUILLABAMBA)	0	0	0	0	0	16
34	EDUCACION - YANA OCA	0	0	0	0	0	14
35	EDUCACION - ESPINAR	0	0	0	0	0	16
36	INGENIERIA AGROINDUSTRIAL - SICUANI	0	0	0	0	0	23
37	INGENIERIA AGROP. - ANDAHUAYLAS	0	0	0	0	0	25
38	INGENIERIA AGROP. - SANTO TOMAS	0	0	0	0	0	12
39	INGENIERIA INDUSTRIAS ALIMENTARIAS (QUILLABAMBA)	0	0	0	0	0	7
40	INGENIERIA FORESTAL - PUERTO MALDONADO	0	0	0	0	0	14
41	MEDICINA VETERINARIA-ESPINAR	0	0	0	0	0	21
42	MEDICINA VETERINARIA-SICUANI	0	0	0	0	0	20
43	OBSTETRICIA - ANDAHUAYLAS	0	0	0	0	0	23
	TOTAL	73	129	3	231	11	662

FUENTE: Centro de Computo.

Elaborado por el Area de Estadística.

ANUARIO ESTADÍSTICO 2012

TABLA N° 103
EXAMEN ORDINARIO: INGRESANTES Y MEDIOS DE DIFUSION POR LA CUAL SE ENTERO DEL EXAMEN, SEGUN CARRERAS PROFESIONALES
SEMESTRE ACADEMICO 2011-I

N°	CARRERA PROFESIONAL	TV	RADIO	PAGINA	PERIODICOS	OTROS	TOTAL
				WEB			
1	AGRONOMIA	1	1	2	1	0	5
2	ANTROPOLOGIA	0	0	1	1	2	4
3	ARQUEOLOGIA	2	4	3	0	5	14
4	ARQUITECTURA	1	2	5	1	1	10
5	BIOLOGIA	4	2	5	0	6	17
6	CIENCIAS ADMINISTRATIVAS	3	8	12	0	13	36
7	CIENCIAS DE LA COMUNICACION	2	2	2	0	1	7
8	CONTABILIDAD	7	7	19	1	11	45
9	DERECHO	4	5	9	0	3	21
10	ECONOMIA	9	9	13	2	14	47
11	EDUCACION CUSCO	0	0	0	0	0	0
0	EDUCACION - CIENCIAS NATURALES	0	1	0	0	0	1
0	EDUCACION - EDUCACIÓN FÍSICA	0	0	1	0	0	1
0	EDUCACION - EDUCACIÓN PRIMARIA	0	0	1	0	0	1
0	EDUCACION - FILOSOFÍA Y CIENCIAS HISTORICO SC.	1	1	1	0	2	5
0	EDUCACION - LENGUAJE Y LITERATURA	1	2	0	0	1	4
0	EDUCACION - MATEMÁTICA	0	0	0	0	0	0
12	ENFERMERIA	2	3	2	0	5	12
13	FARMACIA Y BIOQUIMICA	2	2	8	0	0	12
14	FISICA	0	0	0	0	0	0
15	HISTORIA	0	1	0	0	1	2
16	INGENIERIA CIVIL	3	9	17	2	18	49
17	INGENIERIA DE MINAS	4	2	8	1	9	24
18	INGENIERIA ELECTRICA	1	1	2	0	1	5
19	INGENIERIA ELECTRONICA	1	2	3	0	4	10
20	INGENIERIA GEOLOGICA	3	3	6	0	3	15
21	INGENIERIA INFORMÁTICA Y DE SISTEMAS	0	3	4	0	2	9
22	INGENIERIA MECANICA	2	3	5	0	1	11
23	INGENIERIA METALURGICA	0	1	3	1	1	6
24	INGENIERIA QUIMICA	0	0	1	0	0	1
25	MATEMATICA	0	0	1	0	0	1
26	MEDICINA HUMANA	3	2	6	0	13	24
27	ODONTOLOGIA	1	1	0	0	0	2
28	PSICOLOGIA	0	3	6	1	7	17
29	QUIMICA	0	0	0	0	0	0
30	TURISMO	4	3	9	0	9	25
31	ZOOTECNIA	0	1	3	0	0	4
	SUB TOTAL	61	84	158	11	133	447
	SEDES						
32	AGRONOMIA TROPICAL (QUILLABAMBA)	0	0	0	0	0	24
33	ECOTURISMO (QUILLABAMBA)	0	0	0	0	0	16
34	EDUCACION - YANA OCA	0	0	0	0	0	14
35	EDUCACION - ESPINAR	0	0	0	0	0	16
36	INGENIERIA AGROINDUSTRIAL - SICUANI	0	0	0	0	0	23
37	INGENIERIA AGROP. - ANDAHUAYLAS	0	0	0	0	0	25
38	INGENIERIA AGROP. - SANTO TOMAS	0	0	0	0	0	12
39	INGENIERIA INDUSTRIAS ALIMENTARIAS (QUILLABAMBA)	0	0	0	0	0	7
40	INGENIERIA FORESTAL - PUERTO MALDONADO	0	0	0	0	0	14
41	MEDICINA VETERINARIA-ESPINAR	0	0	0	0	0	21
42	MEDICINA VETERINARIA-SICUANI	0	0	0	0	0	20
43	OBSTETRICIA - ANDAHUAYLAS	0	0	0	0	0	23
	TOTAL	61	84	158	11	133	662

FUENTE: Centro de Computo.

Elaborado por el Area de Estadística.

ANUARIO ESTADÍSTICO 2012

TABLA N° 104

EXAMEN ORDINARIO: INGRESANTES Y ELECCION DE SU CARRERA PROFESIONAL

SEGUN CARRERAS PROFESIONALES SEMESTRE ACADEMICO 2011-I

N°	CARRERA PROFESIONAL	ORIENTACION	POSIB.	INFLUENCIA	APTITUDES	COSTO DE	OTROS	TOTAL
		VOCACIONAL	DE TRABAJO	FAMILIAR		VIDA		
1	AGRONOMIA	2	1	0	2	0	0	5
2	ANTROPOLOGIA	1	0	0	2	1	0	4
3	ARQUEOLOGIA	4	1	2	6	0	1	14
4	ARQUITECTURA	4	1	0	5	0	0	10
5	BIOLOGIA	8	1	0	7	0	1	17
6	CIENCIAS ADMINISTRATIVAS	18	5	1	10	0	2	36
7	CIENCIAS DE LA COMUNICACION	5	0	0	1	0	1	7
8	CONTABILIDAD	21	2	3	19	0	0	45
9	DERECHO	11	1	0	7	0	2	21
10	ECONOMIA	20	3	2	19	1	2	47
11	EDUCACION CUSCO	0	0	0	0	0	0	0
	EDUCACION - CIENCIAS NATURALES	0	1	0	0	0	0	1
	EDUCACION - EDUCACIÓN FÍSICA	0	0	0	1	0	0	1
	EDUCACION - EDUCACIÓN PRIMARIA	0	0	0	0	0	1	1
	EDUCACION - FILOSOFÍA Y CIENCIAS HISTORICO SC.	0	1	0	4	0	0	5
	EDUCACION - LENGUAJE Y LITERATURA	2	0	0	2	0	0	4
	EDUCACION - MATEMÁTICA	0	0	0	0	0	0	0
12	ENFERMERIA	5	1	1	3	1	1	12
13	FARMACIA Y BIOQUIMICA	5	0	1	5	0	1	12
14	FISICA	0	0	0	0	0	0	0
15	HISTORIA	1	0	0	0	0	1	2
16	INGENIERIA CIVIL	20	3	0	20	1	5	49
17	INGENIERIA DE MINAS	8	4	3	9	0	0	24
18	INGENIERIA ELECTRICA	3	0	0	1	0	1	5
19	INGENIERIA ELECTRONICA	4	1	0	4	0	1	10
20	INGENIERIA GEOLOGICA	6	2	0	7	0	0	15
21	INGENIERIA INFORMATICA Y DE SISTEMAS	4	0	0	4	0	1	9
22	INGENIERIA MECANICA	6	0	0	5	0	0	11
23	INGENIERIA METALURGICA	3	1	0	2	0	0	6
24	INGENIERIA QUIMICA	1	0	0	0	0	0	1
25	MATEMÁTICA	0	0	0	1	0	0	1
26	MEDICINA HUMANA	9	1	1	12	0	1	24
27	ODONTOLOGIA	0	0	1	0	0	1	2
28	PSICOLOGIA	9	1	1	4	0	2	17
29	QUIMICA	0	0	0	0	0	0	0
30	TURISMO	13	3	1	8	0	0	25
31	ZOOTECNIA	1	0	0	3	0	0	4
	SUB TOTAL	194	34	17	173	4	25	447
	SEDES							
32	AGRONOMIA TROPICAL (QUILLABAMBA)	0	0	0	0	0	0	24
33	ECOTURISMO (QUILLABAMBA)	0	0	0	0	0	0	16
34	EDUCACION - YANAOCA	0	0	0	0	0	0	14
35	EDUCACION - ESPINAR	0	0	0	0	0	0	16
36	INGENIERIA AGROINDUSTRIAL - SICUANI	0	0	0	0	0	0	23
37	INGENIERIA AGROP. - ANDAHUAYLAS	0	0	0	0	0	0	25
38	INGENIERIA AGROP. - SANTO TOMAS	0	0	0	0	0	0	12
39	INGENIERIA INDUSTRIAS ALIMENTARIAS (QUILLABAMBA)	0	0	0	0	0	0	7
40	INGENIERIA FORESTAL - PUERTO MALDONADO	0	0	0	0	0	0	14
41	MEDICINA VETERINARIA-ESPINAR	0	0	0	0	0	0	21
42	MEDICINA VETERINARIA-SICUANI	0	0	0	0	0	0	20
43	OBSTETRICIA - ANDAHUAYLAS	0	0	0	0	0	0	23
	TOTAL	194	34	17	173	4	25	662

FUENTE: Centro de Computo.

Elaborado por el Area de Estadística.

ANUARIO ESTADÍSTICO 2012

TABLA N° 105

EXAMEN ORDINARIO: INGRESANTES Y CONOCIMIENTO DE COMPUTACION, SEGUN CARRERAS PROFESIONALES SEMESTRE ACADEMICO 2011-I

N°	CARRERA PROFESIONAL	WORD	EXCEL	POWER	TODOS	NINGUNO	TOTAL
				POINT			
1	AGRONOMIA	2	0	0	3	0	5
2	ANTROPOLOGIA	0	0	1	3	0	4
3	ARQUEOLOGIA	1	2	0	8	3	14
4	ARQUITECTURA	2	0	0	5	3	10
5	BIOLOGIA	2	0	0	14	1	17
6	CIENCIAS ADMINISTRATIVAS	11	1	2	19	3	36
7	CIENCIAS DE LA COMUNICACION	3	0	0	4	0	7
8	CONTABILIDAD	10	2	0	30	3	45
9	DERECHO	8	0	0	11	2	21
10	ECONOMIA	13	2	1	27	4	47
11	EDUCACION CUSCO	0	0	0	0	0	0
	EDUCACION - CIENCIAS NATURALES	0	0	0	1	0	1
	EDUCACION - EDUCACIÓN FÍSICA	1	0	0	0	0	1
	EDUCACION - EDUCACIÓN PRIMARIA	1	0	0	0	0	1
	EDUCACION - FILOSOFÍA Y CIENCIAS HISTORICO SC.	0	0	1	3	1	5
	EDUCACION - LENGUAJE Y LITERATURA	1	0	0	3	0	4
	EDUCACION - MATEMÁTICA	0	0	0	0	0	0
12	ENFERMERIA	3	0	0	8	1	12
13	FARMACIA Y BIOQUIMICA	2	2	0	7	1	12
14	FISICA	0	0	0	0	0	0
15	HISTORIA	2	0	0	0	0	2
16	INGENIERIA CIVIL	20	2	1	23	3	49
17	INGENIERIA DE MINAS	6	0	1	13	4	24
18	INGENIERIA ELECTRICA	2	0	1	0	2	5
19	INGENIERIA ELECTRONICA	5	0	0	5	0	10
20	INGENIERIA GEOLOGICA	5	0	0	6	4	15
21	INGENIERIA INFORMÁTICA Y DE SISTEMAS	1	0	0	6	2	9
22	INGENIERIA MECANICA	1	1	1	5	3	11
23	INGENIERIA METALURGICA	2	0	0	3	1	6
24	INGENIERIA QUIMICA	0	0	0	1	0	1
25	MATEMATICA	1	0	0	0	0	1
26	MEDICINA HUMANA	6	0	1	13	4	24
27	ODONTOLOGIA	1	0	0	1	0	2
28	PSICOLOGIA	4	2	0	8	3	17
29	QUIMICA	0	0	0	0	0	0
30	TURISMO	5	0	1	14	5	25
31	ZOOTECNIA	1	0	0	3	0	4
	SUB TOTAL	122	14	11	247	53	447
	SEDES						
32	AGRONOMIA TROPICAL (QUILLABAMBA)	0	0	0	0	0	24
33	ECOTURISMO (QUILLABAMBA)	0	0	0	0	0	16
34	EDUCACION - YANA OCA	0	0	0	0	0	14
35	EDUCACION - ESPINAR	0	0	0	0	0	16
36	INGENIERIA AGROINDUSTRIAL - SICUANI	0	0	0	0	0	23
37	INGENIERIA AGROP. - ANDAHUAYLAS	0	0	0	0	0	25
38	INGENIERIA AGROP. - SANTO TOMAS	0	0	0	0	0	12
39	INGENIERIA INDUSTRIAS ALIMENTARIAS (QUILLABAMBA)	0	0	0	0	0	7
40	INGENIERIA FORESTAL - PUERTO MALDONADO	0	0	0	0	0	14
41	MEDICINA VETERINARIA-ESPINAR	0	0	0	0	0	21
42	MEDICINA VETERINARIA-SICUANI	0	0	0	0	0	20
43	OBSTETRICIA - ANDAHUAYLAS	0	0	0	0	0	23
	TOTAL	122	14	11	247	53	662

FUENTE: Centro de Computo.
Elaborado por el Area de Estadística.

SEMESTRE 2011-II

**VACANTES
POR TODA MODALIDAD
2011-II**

CUADRO Nº 106

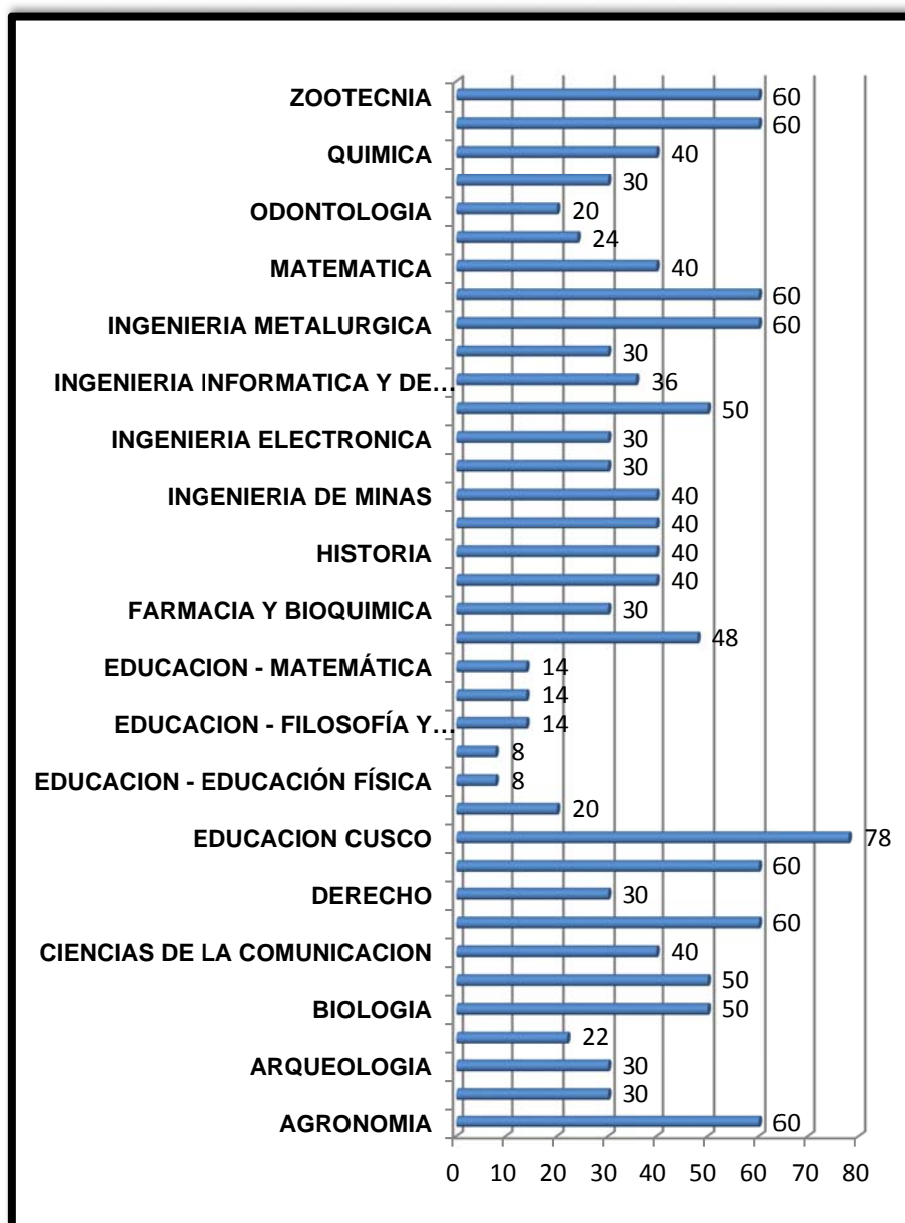
VACANTES OFRECIDAS POR TODA MODALIDAD, SEGUN CARRERAS PROFESIONALES
SEMESTRE ACADEMICO 2011-II

Nº	CARRERAS PROFESIONALES	EXAMEN ORDINARIO 2011-II	CEPRU 2011-II	TOTAL
1	AGRONOMIA	36	24	60
2	ANTROPOLOGIA	12	18	30
3	ARQUEOLOGIA	12	18	30
4	ARQUITECTURA	13	9	22
5	BIOLOGIA	30	20	50
6	CIENCIAS ADMINISTRATIVAS	20	30	50
7	CIENCIAS DE LA COMUNICACION	16	24	40
8	CONTABILIDAD	24	36	60
9	DERECHO	12	18	30
10	ECONOMIA	24	36	60
11	EDUCACION CUSCO	32	46	78
	EDUCACION - CIENCIAS NATURALES	8	12	20
	EDUCACION - EDUCACIÓN FÍSICA	3	5	8
	EDUCACION - EDUCACIÓN PRIMARIA	3	5	8
	EDUCACION - FILOSOFÍA Y CIENCIAS HISTÓRICO SC.	6	8	14
	EDUCACION - LENGUAJE Y LITERATURA	6	8	14
	EDUCACION - MATEMÁTICA	6	8	14
12	ENFERMERIA	19	29	48
13	FARMACIA Y BIOQUIMICA	12	18	30
14	FISICA	24	16	40
15	HISTORIA	16	24	40
16	INGENIERIA CIVIL	24	16	40
17	INGENIERIA DE MINAS	24	16	40
18	INGENIERIA ELECTRICA	18	12	30
19	INGENIERIA ELECTRONICA	18	12	30
20	INGENIERIA GEOLOGICA	30	20	50
21	INGENIERIA INFORMATICA Y DE SISTEMAS	22	14	36
22	INGENIERIA MECANICA	18	12	30
23	INGENIERIA METALURGICA	36	24	60
24	INGENIERIA QUIMICA	36	24	60
25	MATEMATICA	24	16	40
26	MEDICINA HUMANA	10	14	24
27	ODONTOLOGIA	8	12	20
28	PSICOLOGIA	12	18	30
29	QUIMICA	24	16	40
30	TURISMO	24	36	60
31	ZOOTECNIA	24	36	60
	SUB TOTAL	686	710	1396
	SEDES			
32	EDUCACION - SEDE YANAOCA	15	0	15
33	EDUCACION - SEDE ESPINAR	15	0	15
34	INGENIERIA AGROINDUSTRIAL - SEDE SICUANI	25	0	25
35	INGENIERIA AGROP. - ANDAHUAYLAS	25	0	25
36	INGENIERIA AGROP. - SEDE SANTO TOMAS	30	0	30
37	INGENIERIA FORESTAL - - PUERTO MALDONADO	30	0	30
38	MEDICINA VETERINARIA- ESPINAR	25	0	25
39	MEDICINA VETERINARIA- SICUANI	25	0	25
40	OBSTETRICIA - SEDE ANDAHUAYLAS	22	0	22
	TOTAL	968	667	1635

Elaborado Por El Área de Estadística.

FUENTE: Centro de Computo.

VACANTES POR TODA MODALIDAD SEM 2011-II



FUENTE: Resolución N° CU-319-2010-2010-UNSAAC.
Elaborado Por El Área de Estadística

**POSTULANTES
EXAMEN ORDINARIO
2011-II**

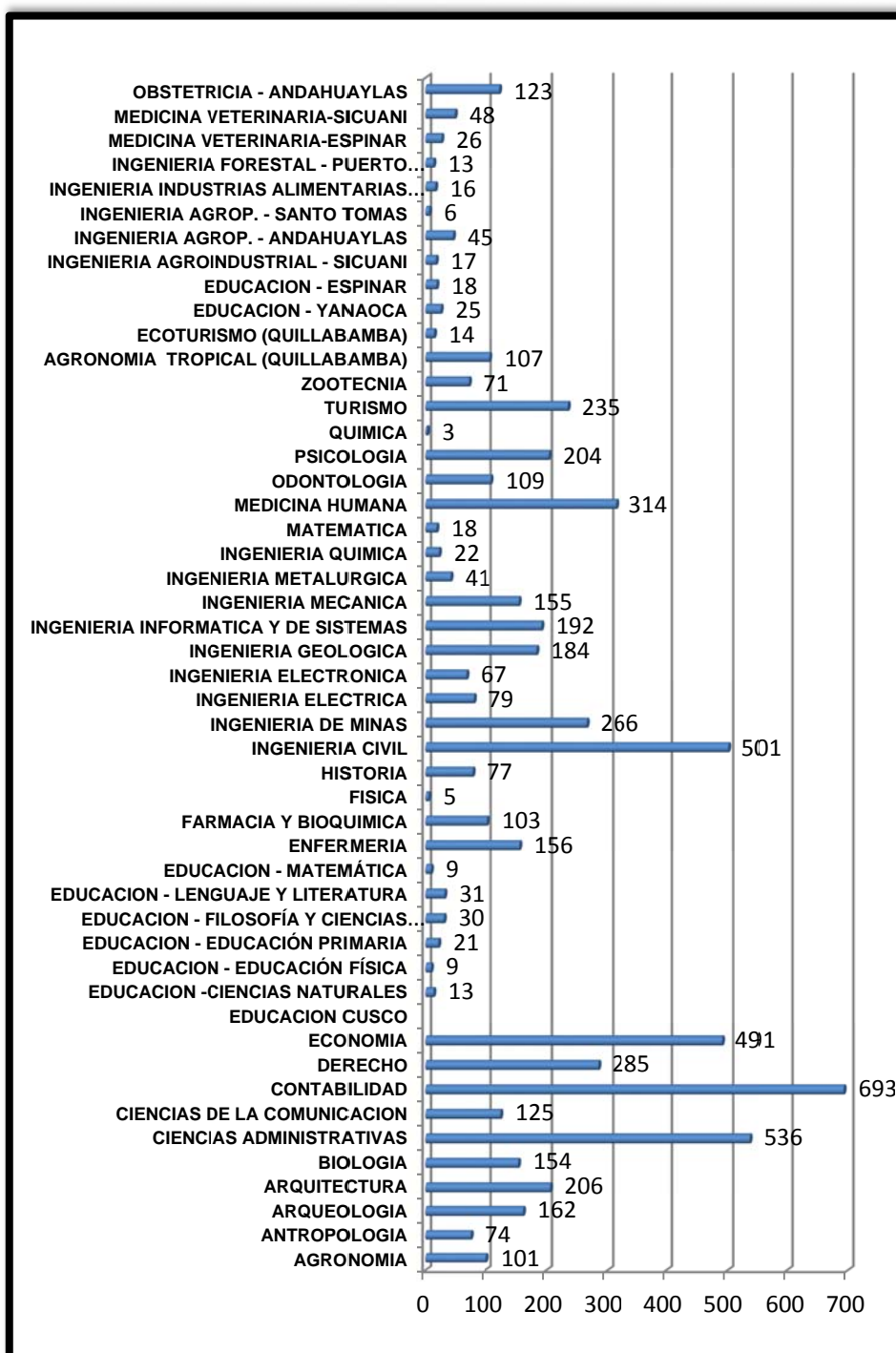
ANUARIO ESTADÍSTICO 2012

TABLA Nº 107
EXAMEN ORDINARIO: POSTULANTES POR GENERO Y CARRERAS PROFESIONALES
SEMESTRE 2011-II

Nº	CARRERA PROFESIONAL	GENERO		TOTAL
		M	F	
1	AGRONOMIA	31	70	101
2	ANTROPOLOGIA	36	38	74
3	ARQUEOLOGIA	86	76	162
4	ARQUITECTURA	91	115	206
5	BIOLOGIA	82	72	154
6	CIENCIAS ADMINISTRATIVAS	360	176	536
7	CIENCIAS DE LA COMUNICACION	81	44	125
8	CONTABILIDAD	493	200	693
9	DERECHO	142	143	285
10	ECONOMIA	271	220	491
11	EDUCACION CUSCO			
	EDUCACION -CIENCIAS NATURALES	8	5	13
	EDUCACION - EDUCACIÓN FÍSICA	1	8	9
	EDUCACION - EDUCACIÓN PRIMARIA	20	1	21
	EDUCACION - FILOSOFÍA Y CIENCIAS HISTORICO SC.	15	15	30
	EDUCACION - LENGUAJE Y LITERATURA	26	5	31
	EDUCACION - MATEMÁTICA	5	4	9
12	ENFERMERIA	143	13	156
13	FARMACIA Y BIOQUIMICA	75	28	103
14	FISICA	2	3	5
15	HISTORIA	38	39	77
16	INGENIERIA CIVIL	86	415	501
17	INGENIERIA DE MINAS	31	235	266
18	INGENIERIA ELECTRICA	5	74	79
19	INGENIERIA ELECTRONICA	8	59	67
20	INGENIERIA GEOLOGICA	54	130	184
21	INGENIERIA INFORMATICA Y DE SISTEMAS	26	166	192
22	INGENIERIA MECANICA	7	148	155
23	INGENIERIA METALURGICA	6	35	41
24	INGENIERIA QUIMICA	10	12	22
25	MATEMATICA	5	13	18
26	MEDICINA HUMANA	154	160	314
27	ODONTOLOGIA	63	46	109
28	PSICOLOGIA	142	62	204
29	QUIMICA	2	1	3
30	TURISMO	129	106	235
31	ZOOTECNIA	27	44	71
	SUB TOTAL	2761	2981	5742
	SEDES			
32	AGRONOMIA TROPICAL (QUILLABAMBA)	84	23	107
33	ECOTURISMO (QUILLABAMBA)	7	7	14
34	EDUCACION - YANA OCA	25	0	25
35	EDUCACION - ESPINAR	15	3	18
36	INGENIERIA AGROINDUSTRIAL - SICUANI	11	6	17
37	INGENIERIA AGROP. - ANDAHUAYLAS	36	9	45
38	INGENIERIA AGROP. - SANTO TOMAS	5	1	6
39	INGENIERIA INDUSTRIAS ALIMENTARIAS (QUILLABAMBA)	15	1	16
40	INGENIERIA FORESTAL - PUERTO MALDONADO	10	3	13
41	MEDICINA VETERINARIA-ESPINAR	25	1	26
42	MEDICINA VETERINARIA-SICUANI	40	8	48
43	OBSTETRICIA - ANDAHUAYLAS	117	6	123
	TOTAL	3151	3049	6200

Elaborado Por El Area de Estadística.
 FUENTE: Centro de Computo.

POSTULANTES POR TODA MODALIDAD SEM 2011-II



FUENTE: Centro de Computo.
Elaborado Por El Área de Estadística.

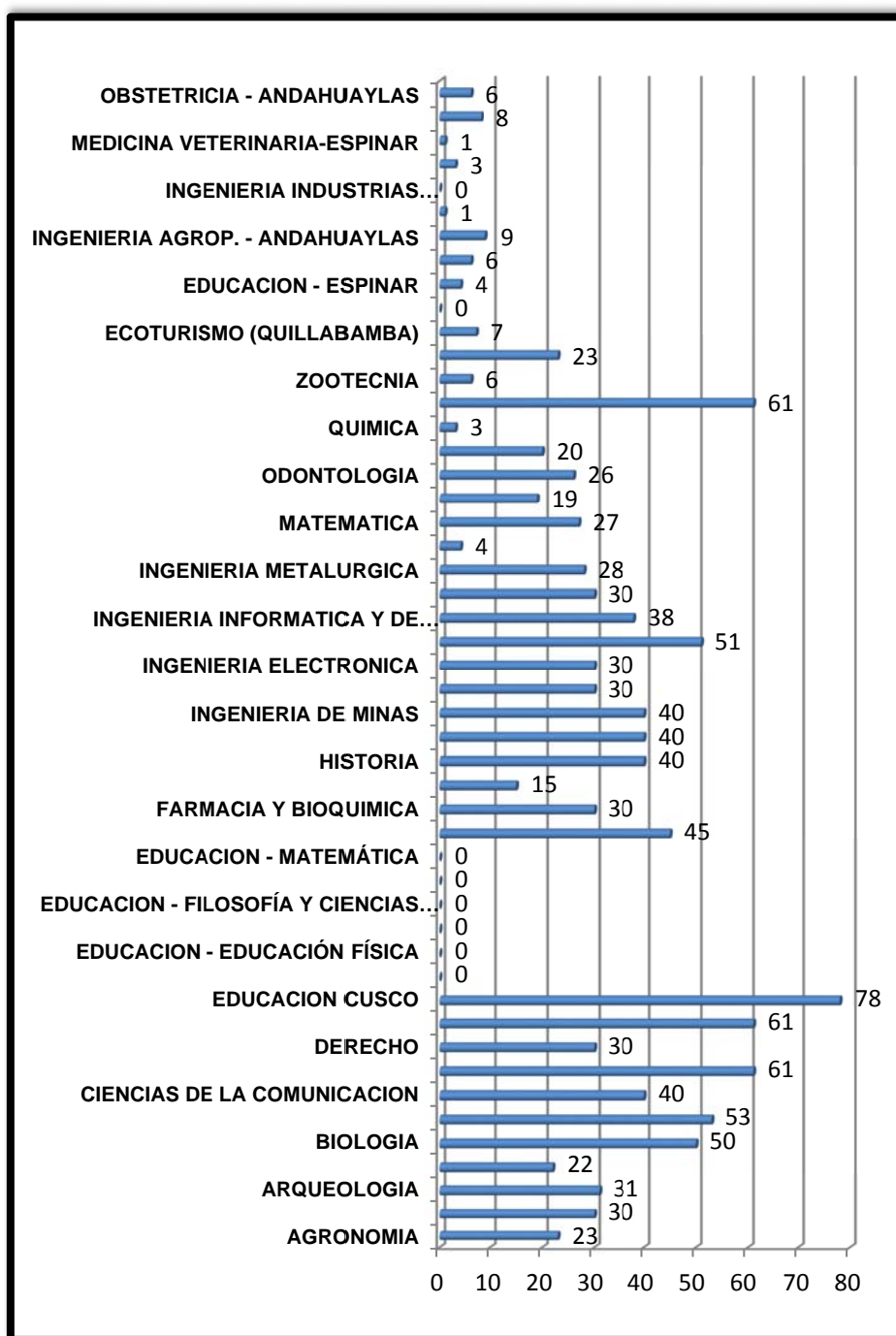
**INGRESANTES
EXAMEN ORDINARIO
2011-II**

TABLA N° 108
EXAMEN ORDINARIO: INGRESANTES, SEGUN CARRERAS PROFESIONALES
SEMESTRE ACADEMICO 2011-II

N°	CARRERAS PROFESIONALES	MASCULINO	FEMENINO	TOTAL
1	AGRONOMIA	6	17	23
2	ANTROPOLOGIA	11	19	30
3	ARQUEOLOGIA	15	16	31
4	ARQUITECTURA	6	16	22
5	BIOLOGIA	26	24	50
6	CIENCIAS ADMINISTRATIVAS	37	16	53
7	CIENCIAS DE LA COMUNICACION	28	12	40
8	CONTABILIDAD	40	21	61
9	DERECHO	14	16	30
10	ECONOMIA	31	30	61
11	EDUCACION CUSCO	39	39	78
	EDUCACION -CIENCIAS NATURALES			
	EDUCACION - EDUCACIÓN FÍSICA			
	EDUCACION - EDUCACIÓN PRIMARIA			
	EDUCACION - FILOSOFÍA Y CIENCIAS HISTORICO SC.			
	EDUCACION - LENGUAJE Y LITERATURA			
	EDUCACION - MATEMÁTICA			
12	ENFERMERIA	40	5	45
13	FARMACIA Y BIOQUIMICA	16	14	30
14	FISICA	1	14	15
15	HISTORIA	28	12	40
16	INGENIERIA CIVIL	2	38	40
17	INGENIERIA DE MINAS	5	35	40
18	INGENIERIA ELECTRICA	3	27	30
19	INGENIERIA ELECTRONICA	4	26	30
20	INGENIERIA GEOLOGICA	14	37	51
21	INGENIERIA INFORMATICA Y DE SISTEMAS	12	26	38
22	INGENIERIA MECANICA		30	30
23	INGENIERIA METALURGICA	9	19	28
24	INGENIERIA QUIMICA	1	3	4
25	MATEMATICA	14	13	27
26	MEDICINA HUMANA	8	11	19
27	ODONTOLOGIA	10	16	26
28	PSICOLOGIA	8	12	20
29	QUIMICA	0	3	3
30	TURISMO	41	20	61
31	ZOOTECNIA		6	6
	SUB TOTAL	469	593	1062
	SEDES			
32	AGRONOMIA TROPICAL (QUILLABAMBA)	6	17	23
33	ECOTURISMO (QUILLABAMBA)	4	3	7
34	EDUCACION - YANA OCA			0
35	EDUCACION - ESPINAR	2	2	4
36	INGENIERIA AGROINDUSTRIAL - SICUANI	1	5	6
37	INGENIERIA AGROP. - ANDAHUAYLAS	1	8	9
38	INGENIERIA AGROP. - SANTO TOMAS	1		1
39	INGENIERIA INDUSTRIAS ALIMENTARIAS (QUILLABAMBA)			0
40	INGENIERIA FORESTAL - PUERTO MALDONADO	2	1	3
41	MEDICINA VETERINARIA-ESPINAR		1	1
42	MEDICINA VETERINARIA-SICUANI	5	3	8
43	OBSTETRICIA - ANDAHUAYLAS	4	2	6
	TOTAL	495	635	1130

FUENTE: Centro de Computo.
Elaborado Por El Area de Estadística.

INGRESANTES POR EXAMEN ORDINARIO SEM 2011-II



FUENTE: Centro de Computo.
Elaborado Por El Área de Estadística.

MATRICULADOS
SEMESTRE 2011-II

ANUARIO ESTADÍSTICO 2012

TABLA Nº 109

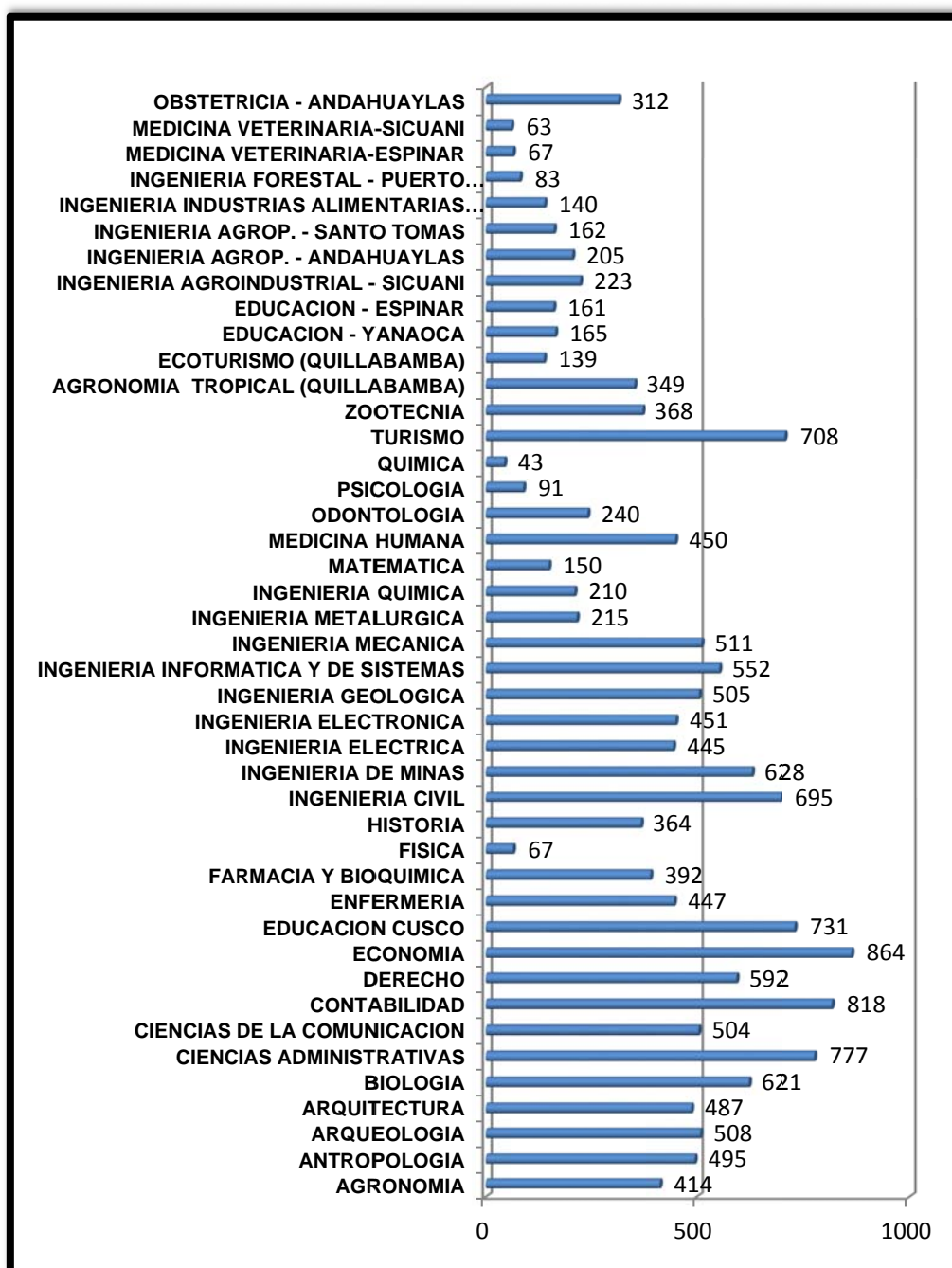
ALUMNOS MATRICULADOS, SEGUN GENERO POR CARRERAS PROFESIONALES SEMESTRE ACADEMICO 2011-II9

Nº	CARRERA PROFESIONAL	F	M	TOTAL
1	AGRONOMIA	157	257	414
2	ANTROPOLOGIA	262	233	495
3	ARQUEOLOGIA	264	244	508
4	ARQUITECTURA	217	270	487
5	BIOLOGIA	342	279	621
6	CIENCIAS ADMINISTRATIVAS	468	309	777
7	CIENCIAS DE LA COMUNICACION	292	212	504
8	CONTABILIDAD	521	297	818
9	DERECHO	289	303	592
10	ECONOMIA	456	408	864
11	EDUCACION CUSCO	455	276	731
12	ENFERMERIA	394	53	447
13	FARMACIA Y BIOQUIMICA	259	133	392
14	FISICA	17	50	67
15	HISTORIA	223	141	364
16	INGENIERIA CIVIL	144	551	695
17	INGENIERIA DE MINAS	112	516	628
18	INGENIERIA ELECTRICA	73	372	445
19	INGENIERIA ELECTRONICA	84	367	451
20	INGENIERIA GEOLOGICA	161	344	505
21	INGENIERIA INFORMATICA Y DE SISTEMAS	170	382	552
22	INGENIERIA MECANICA	59	452	511
23	INGENIERIA METALURGICA	51	164	215
24	INGENIERIA QUIMICA	95	115	210
25	MATEMATICA	62	88	150
26	MEDICINA HUMANA	161	289	450
27	ODONTOLOGIA	113	127	240
28	PSICOLOGIA	63	28	91
29	QUIMICA	22	21	43
30	TURISMO	379	329	708
31	ZOOTECNIA	160	208	368
	SEDES			
32	AGRONOMIA TROPICAL (QUILLABAMBA)	89	260	349
33	ECOTURISMO (QUILLABAMBA)	83	56	139
34	EDUCACION - YANAOCA	58	107	165
35	EDUCACION - ESPINAR	61	100	161
36	INGENIERIA AGROINDUSTRIAL - SICUANI	96	127	223
37	INGENIERIA AGROP. - ANDAHUAYLAS	44	161	205
38	INGENIERIA AGROP. - SANTO TOMAS	55	107	162
39	INGENIERIA INDUSTRIAS ALIMENTARIAS (QUILLABAMBA)	56	84	140
40	INGENIERIA FORESTAL - PUERTO MALDONADO	31	52	83
41	MEDICINA VETERINARIA-ESPINAR	23	44	67
42	MEDICINA VETERINARIA-SICUANI	26	37	63
43	OBSTETRICIA - ANDAHUAYLAS	193	119	312
	TOTAL	7340	9072	16412

FUENTE: Centro de Computo.

Elaborado por el Area de Estadística.

MATRICULADOS POR EXAMEN ORDINARIO SEM 2011-II



FUENTE: Centro de Computo.
Elaborado Por El Área de Estadística.

EXAMEN ORDINARIO: POSTULANTES POR PROVINCIA DE PROCEDENCIA, SEGUN CARRERAS PROFESIONALES
SEMESTRE ACADEMICO 2011-II

Nº	CARRERAS PROFESIONALES	CUSCO	ACOMAYO	ANTA	CALCA	CANAS	CANCHIS	CHUMBIVILCAS	ESPINAR	CONVENCION	PARURO	AUCARTAMBO	UISPANCAN	URUBAMBA	OTROS	TOTAL
1	AGRONOMIA	53	4	6	11	5	0	2	5	9	1	1	1	0	3	101
2	ANTROPOLOGIA	51	4	1	3	5	0	0	1	4	4	0	0	0	1	74
3	ARQUEOLOGIA	125	7	10	1	5	2	1	2	7	0	0	1	1	0	162
4	ARQUITECTURA	130	10	7	7	10	14	3	3	5	5	7	2	2	1	206
5	BIOLOGIA	97	6	4	3	20	6	2	2	4	1	5	3	0	1	154
6	CIENCIAS ADMINISTRATIVAS	332	25	19	28	52	11	10	9	21	6	7	5	6	5	536
7	CIENCIAS DE LA COMUNICACION	98	3	5	2	6	0	1	3	3	2	0	2	0	0	125
8	CONTABILIDAD	416	26	29	41	69	10	10	13	22	19	11	9	7	11	693
9	DERECHO	193	15	6	10	21	6	4	5	8	9	4	1	1	2	285
10	ECONOMIA	309	8	13	36	53	15	5	4	12	11	4	11	1	9	491
11	EDUCACION CUSCO															
	EDUCACION - CIENCIAS NATURALES	13	0	0	0	0	0	0	0	0	0	0	0	0	0	13
	EDUCACION - EDUCACION FISICA	2	1	0	0	2	2	0	2	0	0	0	0	0	0	9
	EDUCACION - EDUCACION PRIMARIA	11	1	1	1	1	0	0	1	0	0	0	4	1	0	21
	EDUCACION - FILOSOFIA Y CIENCIAS HISTORICO SC.	25	1	0	0	2	0	0	1	1	0	0	0	0	0	30
	EDUCACION - LENGUAJE Y LITERATURA	30	0	0	0	0	0	0	1	0	0	0	0	0	0	31
	EDUCACION - MATEMATICA	4	0	0	0	1	0	0	3	0	0	0	0	1	0	9
12	ENFERMERIA	96	3	7	6	16	2	0	10	3	4	1	6	0	2	156
13	FARMACIA Y BIOQUIMICA	63	3	3	4	15	2	0	2	3	3	2	0	2	1	103
14	FISICA	3	1	1	0	0	0	0	0	0	0	0	0	0	0	5
15	HISTORIA	53	2	2	4	4	0	0	3	3	1	0	2	1	2	77
16	INGENIERIA CIVIL	301	10	18	26	55	30	0	14	9	13	16	5	2	2	501
17	INGENIERIA DE MINAS	162	7	9	6	31	2	0	7	7	12	4	4	7	8	266
18	INGENIERIA ELECTRICA	41	9	3	1	10	2	0	3	6	1	0	1	1	1	79
19	INGENIERIA ELECTRONICA	40	2	3	3	8	3	0	3	2	0	2	1	0	0	67
20	INGENIERIA GEOLOGICA	131	5	3	4	13	4	0	4	6	0	4	2	6	2	184
21	INGENIERIA INFORMATICA Y DE SISTEMAS	142	5	6	9	15	2	0	1	3	0	4	0	3	2	192
22	INGENIERIA MECANICA	83	6	8	10	18	5	0	7	2	3	8	2	2	1	155
23	INGENIERIA METALURGICA	28	1	0	1	1	2	0	1	1	1	0	0	5	0	41
24	INGENIERIA QUIMICA	12	1	2	2	1	1	0	0	1	1	1	0	0	0	22
25	MATEMATICA	9	1	2	0	2	0	0	2	1	0	1	0	0	0	18
26	MEDICINA HUMANA	230	5	5	7	25	20	0	6	7	2	7	0	0	0	314
27	ODONTOLOGIA	87	2	1	4	4	5	0	2	0	0	2	0	1	1	109
28	PSICOLOGIA	151	6	9	3	9	4	0	5	4	3	4	2	2	2	204
29	QUIMICA	3	0	0	0	0	0	0	0	0	0	0	0	0	0	3
30	TURISMO	170	10	9	3	18	5	0	6	6	2	0	4	1	1	235
31	ZOOTECNIA	32	4	4	7	9	1	0	2	2	2	1	2	2	3	71
	SUB TOTAL	3726	194	196	243	506	156	38	133	162	106	96	70	55	61	5742
	SEDES															
32	AGRONOMIA TROPICAL (QUILLABAMBA)	0	0	0	0	0	0	0	0	107	0	0	0	0	0	107
33	ECOTURISMO (QUILLABAMBA)	0	0	0	0	0	0	0	0	14	0	0	0	0	0	14
34	EDUCACION - YANAoca	0	0	0	0	25	0	0	0	0	0	0	0	0	0	25
35	EDUCACION - ESPINAR	0	0	0	0	0	0	0	18	0	0	0	0	0	0	18
36	INGENIERIA AGROINDUSTRIAL - SUCUANI	0	0	0	0	0	0	0	0	0	0	0	17	0	0	17
37	INGENIERIA AGROP. - ANDAHUAYLAS	0	0	0	0	0	0	0	0	0	0	0	0	0	45	45
38	INGENIERIA AGROP. - SANTO TOMAS	0	0	0	0	0	0	0	6	0	0	0	0	0	0	6
39	INGENIERIA INDUSTRIAS ALIMENTARIAS (QUILLABAMBA)	0	0	0	0	0	0	0	0	16	0	0	0	0	0	16
40	INGENIERIA FORESTAL - PUERTO MALDONADO	0	0	0	0	0	0	0	0	0	0	0	0	0	13	13
41	MEDICINA VETERINARIA-ESPINAR	0	0	0	0	0	0	0	26	0	0	0	0	0	0	26
42	MEDICINA VETERINARIA-SUCUANI	0	0	0	0	0	0	0	0	0	0	0	48	0	0	48
43	OBSTETRICIA - ANDAHUAYLAS	0	0	0	0	0	0	0	0	0	0	0	0	0	123	123
	TOTAL	3726	194	196	243	531	156	44	177	299	106	96	135	55	242	6200

FUENTE: Centro de Computo.
Elaborado Por El Area de Estadistica.

POSTULANTES EXAMEN ORDINARIO

2011-II

INFORMACION SOCIO-ECONOMICA Y ACADEMICA

TABLA N° 111

EXAMEN ORDINARIO: POSTULANTES Y TIPO DE COLEGIO DE PROCEDENCIA, SEGUN CARRERAS PROFESIONALES SEMESTRE ACADEMICO 2011-II

N°	CARRERA PROFESIONAL	TIPO DE COLEGIO		TOTAL
		PARTICULAR	NACIONAL	
1	AGRONOMIA	31	70	101
2	ANTROPOLOGIA	36	38	74
3	ARQUEOLOGIA	86	76	162
4	ARQUITECTURA	91	115	206
5	BIOLOGIA	82	72	154
6	CIENCIAS ADMINISTRATIVAS	360	176	536
7	CIENCIAS DE LA COMUNICACION	81	44	125
8	CONTABILIDAD	493	200	693
9	DERECHO	142	143	285
10	ECONOMIA	271	220	491
11	EDUCACION CUSCO			
	EDUCACION -CIENCIAS NATURALES	8	5	13
	EDUCACION - EDUCACIÓN FÍSICA	1	8	9
	EDUCACION - EDUCACIÓN PRIMARIA	20	1	21
	EDUCACION - FILOSOFÍA Y CIENCIAS HISTORICO SC.	15	15	30
	EDUCACION - LENGUAJE Y LITERATURA	26	5	31
	EDUCACION - MATEMÁTICA	5	4	9
12	ENFERMERIA	143	13	156
13	FARMACIA Y BIOQUIMICA	75	28	103
14	FISICA	2	3	5
15	HISTORIA	38	39	77
16	INGENIERIA CIVIL	86	415	501
17	INGENIERIA DE MINAS	31	235	266
18	INGENIERIA ELECTRICA	5	74	79
19	INGENIERIA ELECTRONICA	8	59	67
20	INGENIERIA GEOLOGICA	54	130	184
21	INGENIERIA INFORMATICA Y DE SISTEMAS	26	166	192
22	INGENIERIA MECANICA	7	148	155
23	INGENIERIA METALURGICA	6	35	41
24	INGENIERIA QUIMICA	10	12	22
25	MATEMATICA	5	13	18
26	MEDICINA HUMANA	154	160	314
27	ODONTOLOGIA	63	46	109
28	PSICOLOGIA	142	62	204
29	QUIMICA	2	1	3
30	TURISMO	129	106	235
31	ZOOTECNIA	27	44	71
	SUB TOTAL	2761	2981	5742
	SEDES			
32	AGRONOMIA TROPICAL (QUILLABAMBA)	107	0	107
33	ECOTURISMO (QUILLABAMBA)	14	0	14
34	EDUCACION - YANA OCA	25	0	25
35	EDUCACION - ESPINAR	18	0	18
36	INGENIERIA AGROINDUSTRIAL - SICUANI	17	0	17
37	INGENIERIA AGROP. - ANDAHUAYLAS	45	0	45
38	INGENIERIA AGROP. - SANTO TOMAS	6	0	6
39	INGENIERIA INDUSTRIAS ALIMENTARIAS (QUILLABAMBA)	16	0	16
40	INGENIERIA FORESTAL - PUERTO MALDONADO	13	0	13
41	MEDICINA VETERINARIA-ESPINAR	26	0	26
42	MEDICINA VETERINARIA-SICUANI	48	0	48
43	OBSTETRICIA - ANDAHUAYLAS	123	0	123
	TOTAL	3219	2981	6200

FUENTE: Centro de Computo.

Elaborado Por El Area de Estadistica.

ANUARIO ESTADÍSTICO 2012

TABLA N° 112
EXAMEN ORDINARIO: POSTULANTES POR DEPARTAMENTO DE PROCEDENCIA, SEGUN CARRERAS PROFESIONALES
SEMESTRE ACADEMICO 2011-II

Nº	CARRERAS PROFESIONALES	CUSCO	APURIMAC	PUNO	LIMA	MADRE DE DIOS	AREQUIPA	JUNIN	AYACUCHO	OTROS	TOTAL
1	AGRONOMIA	73	27	0	1	0	0	0	0	0	101
2	ANTROPOLOGIA	63	1	0	0	0	0	0	0	10	74
3	ARQUEOLOGIA	97	4	0	2	0	0	0	0	59	162
4	ARQUITECTURA	169	29	5	1	0	0	0	0	2	206
5	BIOLOGIA	122	14	2	2	2	2	1	0	9	154
6	CIENCIAS ADMINISTRATIVAS	425	28	6	7	5	0	2	0	63	536
7	CIENCIAS DE LA COMUNICACION	81	6	0	2	0	2	0	0	34	125
8	CONTABILIDAD	550	30	10	3	5	1	0	1	93	693
9	DERECHO	201	22	7	4	1	1	0	0	49	285
10	ECONOMIA	373	21	8	2	6	0	0	0	81	491
11	EDUCACION CUSCO										0
	EDUCACION - CIENCIAS NATURALES	5	0	0	0	0	0	0	0	8	13
	EDUCACION - EDUCACIÓN FÍSICA	8	1	0	0	0	0	0	0	0	9
	EDUCACION - EDUCACIÓN PRIMARIA	21	0	0	0	0	0	0	0	0	21
	EDUCACION - FILOSOFÍA Y CIENCIAS HISTORICO SC.	30	0	0	0	0	0	0	0	0	30
	EDUCACION - LENGUAJE Y LITERATURA	31	0	0	0	0	0	0	0	0	31
	EDUCACION - MATEMÁTICA	8	1	0	0	0	0	0	0	0	9
12	ENFERMERIA	140	7	0	0	2	0	0	0	7	156
13	FARMACIA Y BIOQUIMICA	65	5	7	1	1	1	0	1	22	103
14	FISICA	4	0	0	1	0	0	0	0	0	5
15	HISTORIA	69	7	0	1	0	0	0	0	0	77
16	INGENIERIA CIVIL	324	150	11	5	8	2	0	0	1	501
17	INGENIERIA DE MINAS	167	86	4	3	1	3	0	1	1	266
18	INGENIERIA ELECTRICA	56	4	2	1	1	15	0	0	0	79
19	INGENIERIA ELECTRONICA	57	6	0	2	0	1	0	0	1	67
20	INGENIERIA GEOLOGICA	100	10	7	0	1	66	0	0	0	184
21	INGENIERIA INFORMÁTICA Y DE SISTEMAS	123	6	3	2	1	1	55	0	1	192
22	INGENIERIA MECANICA	92	58	2	2	1	0	0	0	0	155
23	INGENIERIA METALURGICA	27	3	11	0	0	0	0	0	0	41
24	INGENIERIA QUIMICA	19	2	0	0	0	1	0	0	0	22
25	MATEMATICA	16	1	1	0	0	0	0	0	0	18
26	MEDICINA HUMANA	264	33	5	6	3	2	0	0	1	314
27	ODONTOLOGIA	58	47	1	1	1	0	0	0	1	109
28	PSICOLOGIA	153	45	1	1	0	2	0	0	2	204
29	QUIMICA	1	2	0	0	0	0	0	0	0	3
30	TURISMO	182	46	3	0	2	0	2	0	0	235
31	ZOOTECNIA	65	2	2	1	0	1	0	0	0	71
	SUB TOTAL	4239	704	98	51	41	101	60	3	445	5742
	SEDES										
32	AGRONOMIA TROPICAL (QUILLABAMBA)	0	0	0	0	0	0	0	0	0	107
33	ECOTURISMO (QUILLABAMBA)	0	0	0	0	0	0	0	0	0	14
34	EDUCACION - YANA OCA	0	0	0	0	0	0	0	0	0	25
35	EDUCACION - ESPINAR	0	0	0	0	0	0	0	0	0	18
36	INGENIERIA AGROINDUSTRIAL - SICUANI	0	0	0	0	0	0	0	0	0	17
37	INGENIERIA AGROP. - ANDAHUAYLAS	0	0	0	0	0	0	0	0	0	45
38	INGENIERIA AGROP. - SANTO TOMAS	0	0	0	0	0	0	0	0	0	6
39	INGENIERIA INDUSTRIAS ALIMENTARIAS (QUILLABAMBA)	0	0	0	0	0	0	0	0	0	16
40	INGENIERIA FORESTAL - PUERTO MALDONADO	0	0	0	0	0	0	0	0	0	13
41	MEDICINA VETERINARIA-ESPINAR	0	0	0	0	0	0	0	0	0	26
42	MEDICINA VETERINARIA-SICUANI	0	0	0	0	0	0	0	0	0	48
43	OBSTETRICIA - ANDAHUAYLAS	0	0	0	0	0	0	0	0	0	123
	TOTAL	4239	704	98	51	41	101	60	3	445	6200

FUENTE: Centro de Cómputo.
 Elaborado Por El Área de Estadística.

TABLA N° 113
EXAMEN ORDINARIO: POSTULANTES POR PROVINCIA DE PROCEDENCIA, SEGUN CARRERAS PROFESIONALES
SEMESTRE ACADEMICO 2011-II

Nº	CARRERAS PROFESIONALES	CUSCO	ACOMAYO	ANTA	CALCA	CANAS	CANCHIS	CHUMBIVILCAS	ESPINAR	LA CONVENCIA	PARURO	UCARTAMAYO	MISPICANCHE	JURUBAMBA	OTROS	TOTAL
1	AGRONOMIA	53	4	6	11	5	0	2	5	9	1	1	1	0	3	101
2	ANTROPOLOGIA	51	4	1	3	5	0	0	1	4	4	0	0	0	1	74
3	ARQUEOLOGIA	125	7	10	1	5	2	1	2	7	0	0	1	1	0	162
4	ARQUITECTURA	130	10	7	7	10	14	3	3	5	5	7	2	2	1	206
5	BIOLOGIA	97	6	4	3	20	6	2	2	4	1	5	3	0	1	154
6	CIENCIAS ADMINISTRATIVAS	332	25	19	28	52	11	10	9	21	6	7	5	6	5	536
7	CIENCIAS DE LA COMUNICACION	98	3	5	2	6	0	1	3	3	2	0	2	0	0	125
8	CONTABILIDAD	416	26	29	41	69	10	10	13	22	19	11	9	7	11	693
9	DERECHO	193	15	6	10	21	6	4	5	8	9	4	1	1	2	285
10	ECONOMIA	309	8	13	36	53	15	5	4	12	11	4	11	1	9	491
11	EDUCACION CUSCO															
	EDUCACION - CIENCIAS NATURALES	13	0	0	0	0	0	0	0	0	0	0	0	0	0	13
	EDUCACION - EDUCACIÓN FÍSICA	2	1	0	0	2	2	0	2	0	0	0	0	0	0	9
	EDUCACION - EDUCACIÓN PRIMARIA	11	1	1	1	1	0	0	1	0	0	0	4	1	0	21
	EDUCACION - FILOSOFÍA Y CIENCIAS HISTÓRICAS	25	1	0	0	2	0	0	1	1	0	0	0	0	0	30
	EDUCACION - LENGUAJE Y LITERATURA	30	0	0	0	0	0	0	1	0	0	0	0	0	0	31
	EDUCACION - MATEMÁTICA	4	0	0	0	1	0	0	3	0	0	0	0	1	0	9
12	ENFERMERIA	96	3	7	6	16	2	0	10	3	4	1	6	0	2	156
13	FARMACIA Y BIOQUIMICA	63	3	3	4	15	2	0	2	3	3	2	0	2	1	103
14	FISICA	3	1	1	0	0	0	0	0	0	0	0	0	0	0	5
15	HISTORIA	53	2	2	4	4	0	0	3	3	1	0	2	1	2	77
16	INGENIERIA CIVIL	301	10	18	26	55	30	0	14	9	13	16	5	2	2	501
17	INGENIERIA DE MINAS	162	7	9	6	31	2	0	7	7	12	4	4	7	8	266
18	INGENIERIA ELECTRICA	41	9	3	1	10	2	0	3	6	1	0	1	1	1	79
19	INGENIERIA ELECTRONICA	40	2	3	3	8	3	0	3	2	0	2	1	0	0	67
20	INGENIERIA GEOLOGICA	131	5	3	4	13	4	0	4	6	0	4	2	6	2	184
21	INGENIERIA INFORMATICA Y DE SISTEMAS	142	5	6	9	15	2	0	1	3	0	4	0	3	2	192
22	INGENIERIA MECANICA	83	6	8	10	18	5	0	7	2	3	8	2	2	1	155
23	INGENIERIA METALURGICA	28	1	0	1	1	2	0	1	1	1	0	0	5	0	41
24	INGENIERIA QUIMICA	12	1	2	2	1	1	0	0	1	1	1	0	0	0	22
25	MATEMATICA	9	1	2	0	2	0	0	2	1	0	1	0	0	0	18
26	MEDICINA HUMANA	230	5	5	7	25	20	0	6	7	2	7	0	0	0	314
27	ODONTOLOGIA	87	2	1	4	4	5	0	2	0	0	2	0	1	1	109
28	PSICOLOGIA	151	6	9	3	9	4	0	5	4	3	4	2	2	2	204
29	QUIMICA	3	0	0	0	0	0	0	0	0	0	0	0	0	0	3
30	TURISMO	170	10	9	3	18	5	0	6	6	2	0	4	1	1	235
31	ZOOTECNIA	32	4	4	7	9	1	0	2	2	2	1	2	2	3	71
	SUB TOTAL	3726	194	196	243	506	156	38	133	162	106	96	70	55	61	5742
	SEDES															
32	AGRONOMIA TROPICAL (QUILLABAMBA)	0	0	0	0	0	0	0	0	107	0	0	0	0	0	107
33	ECOTURISMO (QUILLABAMBA)	0	0	0	0	0	0	0	0	14	0	0	0	0	0	14
34	EDUCACION - YANAOCA	0	0	0	0	25	0	0	0	0	0	0	0	0	0	25
35	EDUCACION - ESPINAR	0	0	0	0	0	0	0	18	0	0	0	0	0	0	18
36	INGENIERIA AGROINDUSTRIAL - SICUANI	0	0	0	0	0	0	0	0	0	0	0	17	0	0	17
37	INGENIERIA AGROP. - ANDAHUAYLAS	0	0	0	0	0	0	0	0	0	0	0	0	0	45	45
38	INGENIERIA AGROP. - SANTO TOMAS	0	0	0	0	0	0	6	0	0	0	0	0	0	0	6
39	INGENIERIA INDUSTRIAS ALIMENTARIAS (C)	0	0	0	0	0	0	0	0	16	0	0	0	0	0	16
40	INGENIERIA FORESTAL - PUERTO MALDONADO	0	0	0	0	0	0	0	0	0	0	0	0	0	13	13
41	MEDICINA VETERINARIA-ESPINAR	0	0	0	0	0	0	0	26	0	0	0	0	0	0	26
42	MEDICINA VETERINARIA-SICUANI	0	0	0	0	0	0	0	0	0	0	0	48	0	0	48
43	OBSTETRICIA - ANDAHUAYLAS	0	0	0	0	0	0	0	0	0	0	0	0	0	123	123
	TOTAL	3726	194	196	243	531	156	44	177	299	106	96	135	55	242	6200

FUENTE: Centro de Computo.
Elaborado Por: El Area de Estadística.

EXAMEN ORDINARIO: POSTULANTES POR EDADES, SEGUN CARRERAS PROFESIONALES SEMESTRE ACADEMICO 2011-II

Nº	CARRERAS PROFESIONALES	De 15 años	De 16 años	De 17 años	De 18 años	De 19 años	De 20 años	De 21 años	De 22 años	De 23 años	De 24 años	De 25 años	De 26 años	De 27 años	De 28 años	De 29 años	De 30 años	MAS DE	TOTAL
																		30	
1	AGRONOMIA	0	1	40	16	10	12	9	4	3	0	1	1	1	0	1	1	1	101
2	ANTROPOLOGIA	0	2	25	8	6	7	8	6	2	1	4	2	0	1	0	0	2	74
3	ARQUEOLOGIA	1	1	81	24	15	19	5	3	3	4	2	1	1	0	0	0	2	162
4	ARQUITECTURA	0	3	61	54	33	18	14	7	4	2	6	2	1	0	1	0	0	206
5	BIOLOGIA	1	6	57	49	16	8	5	7	3	0	0	0	1	0	0	1	0	154
6	C.S. ADMINISTRATIVAS	1	14	162	125	80	57	36	19	19	5	6	4	1	1	3	1	2	536
7	C.S. DE LA COMUNICACION	0	3	53	22	15	13	10	4	2	1	1	1	0	0	0	0	0	125
8	CONTABILIDAD	0	12	248	180	90	54	29	35	14	7	9	6	1	4	2	1	1	693
9	DERECHO	0	5	104	56	42	23	18	8	5	6	3	4	2	2	2	1	4	285
10	ECONOMIA	0	9	200	80	85	37	25	26	12	6	3	4	2	1	0	0	1	491
11	EDUCACION CUSCO																		
	ED. -CIENCIAS NATURALES	0	0	8	2	1	0	0	0	0	0	0	0	0	0	0	0	2	13
	ED. - EDUCACIÓN FÍSICA	0	0	1	1	3	0	1	2	0	1	0	0	0	0	0	0	0	9
	ED. - EDUCACIÓN PRIMARIA	0	0	3	6	3	3	2	0	0	0	1	1	0	0	1	0	1	21
	ED. - FILOSOFÍA Y CS. HIST. SC.	0	0	22	2	1	1	1	2	0	0	1	0	0	0	0	0	0	30
	ED. - LENGUAJE Y LITERATURA	0	1	25	3	1	0	0	0	0	0	0	0	0	0	0	0	1	31
	ED. - MATEMÁTICA	0	1	3	1	1	1	0	0	0	1	0	0	0	0	0	0	1	9
12	ENFERMERIA	1	5	53	38	26	10	9	5	2	2	2	1	1	0	1	0	0	156
13	FARMACIA Y BIOQUIMICA	0	3	45	24	12	5	4	4	3	2	0	0	1	0	0	0	0	103
14	FISICA	0	0	1	0	3	0	1	0	0	0	0	0	0	0	0	0	0	5
15	HISTORIA	0	2	21	18	12	12	6	1	1	0	1	1	0	0	0	0	2	77
16	ING. CIVIL	1	12	183	89	88	41	19	26	9	11	8	3	2	1	2	3	3	501
17	ING. DE MINAS	0	8	114	54	32	19	11	11	9	0	2	0	2	0	1	0	3	266
18	ING. ELECTRICA	0	2	28	22	10	6	3	4	0	0	1	0	1	1	0	1	0	79
19	ING. ELECTRONICA	1	3	19	19	9	9	2	1	1	1	0	1	0	0	1	0	0	67
20	ING. GEOLOGICA	0	2	96	36	20	4	8	3	5	5	0	1	2	0	0	0	2	184
21	ING. INFOR. Y DE SISTEMAS	0	1	92	40	25	16	4	6	4	0	1	1	2	0	0	0	0	192
22	ING. MECANICA	0	7	71	33	19	7	8	3	2	3	1	0	1	0	0	0	0	155
23	INGENIERIA METALURGICA	0	1	17	12	2	2	2	1	1	0	0	1	0	0	1	0	1	41
24	INGENIERIA QUIMICA	0	0	6	7	3	3	3	0	0	0	0	0	0	0	0	0	0	22
25	MATEMATICA	0	0	4	2	5	2	2	0	1	0	0	2	0	0	0	0	0	18
26	MEDICINA HUMANA	0	11	109	63	38	23	25	16	8	6	5	3	0	2	1	0	4	314
27	ODONTOLOGIA	1	2	59	17	11	3	7	7	0	1	1	0	0	0	0	0	0	109
28	PSICOLOGIA	0	4	77	39	23	16	11	4	9	7	5	1	0	2	2	1	3	204
29	QUIMICA	0	0	2	0	0	0	1	0	0	0	0	0	0	0	0	0	0	3
30	TURISMO	0	4	88	42	42	20	13	8	6	4	4	1	0	0	0	0	3	235
31	ZOOTECNIA	0	3	7	22	12	8	7	5	1	2	2	0	0	1	0	0	1	71
	SUB TOTAL	7	128	2185	1206	794	459	309	228	129	78	70	42	22	16	19	10	40	5742
	SEDES																		
32	AGRONOMIA TROP. -QUILLABAMBA	0	0	0	0	0	0	0	0	0	0	0	0	0	0	0	0	0	107
33	ECOTURISMO -QUILLABAMBA	0	0	0	0	0	0	0	0	0	0	0	0	0	0	0	0	0	14
34	EDUCACION - YANA OCA	0	0	0	0	0	0	0	0	0	0	0	0	0	0	0	0	0	25
35	EDUCACION - ESPINAR	0	0	0	0	0	0	0	0	0	0	0	0	0	0	0	0	0	18
36	ING. AGROINDUSTRIAL - SICUANI	0	0	0	0	0	0	0	0	0	0	0	0	0	0	0	0	0	17
37	ING. AGROP. - ANDAHUAYLAS	0	0	0	0	0	0	0	0	0	0	0	0	0	0	0	0	0	45
38	ING. AGROP. - SANTO TOMAS	0	0	0	0	0	0	0	0	0	0	0	0	0	0	0	0	0	6
39	ING. INDUS. ALIMENT QUILLABAMBA	0	0	0	0	0	0	0	0	0	0	0	0	0	0	0	0	0	16
40	ING. FORESTAL - PTO. MALDONADO	0	0	0	0	0	0	0	0	0	0	0	0	0	0	0	0	0	13
41	MEDICINA VETERINARIA-ESPINAR	0	0	0	0	0	0	0	0	0	0	0	0	0	0	0	0	0	26
42	MEDICINA VETERINARIA-SICUANI	0	0	0	0	0	0	0	0	0	0	0	0	0	0	0	0	0	48
43	OBSTETRICIA - ANDAHUAYLAS	0	0	0	0	0	0	0	0	0	0	0	0	0	0	0	0	0	123
	TOTAL	7	128	2185	1206	794	459	309	228	129	78	70	42	22	16	19	10	40	6200

FUENTE: Centro de Computo.
Elaborado Por El Area de Estadística.

ANUARIO ESTADÍSTICO 2012

TABLA N° 115

EXAMEN ORDINARIO: POSTULANTES Y PERSONAS CON QUIEN VIVE, SEGUN CARRERAS PROFESIONALES SEMESTRE

Nº	CARRERAS PROFESIONALES	SOLO	CON	OTROS	OTRAS	PAREJA	OTROS	N BLANCOS	TOTAL
			SUS	FAMILIA	PERSONAS				
			PADRES	RES	AS				
1	AGRONOMIA	15	61	21	0	1	3	0	101
2	ANTROPOLOGIA	9	45	12	0	3	5	0	74
3	ARQUEOLOGIA	20	114	18	0	0	1	9	162
4	ARQUITECTURA	29	144	23	0	2	4	4	206
5	BIOLOGIA	19	101	26	2	1	3	2	154
6	C.S. ADMINISTRATIVAS	72	375	63	1	0	11	14	536
7	C.S. DE LA COMUNICACION	20	87	12	0	0	2	4	125
8	CONTABILIDAD	100	455	99	4	2	16	17	693
9	DERECHO	29	198	46	2	0	6	4	285
10	ECONOMIA	72	336	54	6	2	7	14	491
11	EDUCACION CUSCO								
	ED.-CIENCIAS NATURALES	1	10	2	0	0	0	0	13
	ED.- EDUCACIÓN FÍSICA	1	7	1	0	0	0	0	9
	ED.- EDUCACIÓN PRIMARIA	4	12	4	0	1	0	0	21
	ED.- FILOSOFÍA Y CS. HIST. SC.	5	15	8	0	0	2	0	30
	ED.- LENGUAJE Y LITERATURA	5	21	3	0	0	0	4	31
	ED.- MATEMÁTICA	2	6	1	0	0	0	0	9
12	ENFERMERIA	26	105	14	3	1	7	0	156
13	FARMACIA Y BIOQUIMICA	14	71	14	0	0	3	1	103
14	FISICA	0	1	3	0	0	1	0	5
15	HISTORIA	10	60	4	1	1	0	1	77
16	ING. CIVIL	90	302	82	3	0	7	17	501
17	ING. DE MINAS	30	177	40	3	2	7	7	266
18	ING. ELECTRICA	15	49	10	1	1	1	2	79
19	ING. ELECTRONICA	11	44	5	1	3	1	2	67
20	ING. GEOLOGICA	30	124	19	0	1	4	6	184
21	ING. INFOR. Y DE SISTEMAS	25	134	22	3	1	4	3	192
22	ING. MECANICA	27	110	13	0	1	2	2	155
23	INGENIERIA METALURGICA	5	30	6	0	0	0	0	41
24	INGENIERIA QUIMICA	3	14	4	0	0	1	0	22
25	MATEMATICA	3	10	1	0	0	2	2	18
26	MEDICINA HUMANA	54	197	46	2	1	8	6	314
27	ODONTOLOGIA	13	74	14	0	0	2	6	109
28	PSICOLOGIA	24	141	25	1	3	5	5	204
29	QUIMICA	1	2	0	0	0	0	0	3
30	TURISMO	32	165	30	0	0	3	5	235
31	ZOOTECNIA	11	48	8	1	1	1	1	71
	SUB TOTAL	827	3845	753	34	28	119	138	5742
	SEDES								
32	AGRONOMIA TROP. -QUILLABAMBA	0	0	0	0	0	0	0	107
33	ECOTURISMO -QUILLABAMBA	0	0	0	0	0	0	0	14
34	EDUCACION - YANAOCA	0	0	0	0	0	0	0	25
35	EDUCACION - ESPINAR	0	0	0	0	0	0	0	18
36	ING. AGROINDUSTRIAL - SICUANI	0	0	0	0	0	0	0	17
37	ING. AGROP. - ANDAHUAYLAS	0	0	0	0	0	0	0	45
38	ING. AGROP. - SANTO TOMAS	0	0	0	0	0	0	0	6
39	ING. INDUS. ALIMENT QUILLABAMBA	0	0	0	0	0	0	0	16
40	ING. FORESTAL - PTO. MALDONADO	0	0	0	0	0	0	0	13
41	MEDICINA VETERINARIA-ESPINAR	0	0	0	0	0	0	0	26
42	MEDICINA VETERINARIA-SICUANI	0	0	0	0	0	0	0	48
43	OBSTETRICIA - ANDAHUAYLAS	0	0	0	0	0	0	0	123
	TOTAL	827	3845	753	34	28	119	138	6200

FUENTE: Centro de Computo.

Elaborado Por El Area de Estadística.

TABLA N° 116
EXAMEN ORDINARIO: POSTULANTES Y NUMERO DE PERSONAS QUE CONFORMAN TU HOGAR, SEGUN
CARRERAS PROFESIONALES SEMESTRE ACADEMICO 2011-II

Nº	CARRERAS PROFESIONALES	1 A 3	4 A 6	7 A 9	MAS de 9	TOTAL
1	AGRONOMIA	20	58	20	3	101
2	ANTROPOLOGIA	23	42	7	2	74
3	ARQUEOLOGIA	34	103	20	5	162
4	ARQUITECTURA	43	130	30	3	206
5	BIOLOGIA	32	97	20	5	154
6	C.S. ADMINISTRATIVAS	105	339	77	15	536
7	C.S. DE LA COMUNICACION	32	76	13	4	125
8	CONTABILIDAD	144	434	98	17	693
9	DERECHO	60	169	44	12	285
10	ECONOMIA	99	309	67	16	491
11	EDUCACION CUSCO					0
	ED. -CIENCIAS NATURALES	1	8	4	0	13
	ED. - EDUCACIÓN FÍSICA	1	7	1	0	9
	ED. - EDUCACIÓN PRIMARIA	4	14	2	1	21
	ED. - FILOSOFÍA Y CS. HIST. SC.	10	13	7	0	30
	ED. - LENGUAJE Y LITERATURA	8	18	4	1	31
	ED. - MATEMÁTICA	1	6	1	1	9
12	ENFERMERIA	33	104	15	4	156
13	FARMACIA Y BIOQUIMICA	26	65	10	2	103
14	FISICA	3	0	1	1	5
15	HISTORIA	14	46	15	2	77
16	ING. CIVIL	102	324	62	13	501
17	ING. DE MINAS	55	165	36	10	266
18	ING. ELECTRICA	15	56	7	1	79
19	ING. ELECTRONICA	16	37	11	3	67
20	ING. GEOLOGICA	47	105	28	4	184
21	ING. INFOR. Y DE SISTEMAS	45	122	21	4	192
22	ING. MECANICA	35	94	23	3	155
23	INGENIERIA METALURGICA	9	27	4	1	41
24	INGENIERIA QUIMICA	2	14	6	0	22
25	MATEMATICA	9	8	1	0	18
26	MEDICINA HUMANA	81	186	40	7	314
27	ODONTOLOGIA	21	75	12	1	109
28	PSICOLOGIA	52	122	23	7	204
29	QUIMICA	0	3	0	0	3
30	TURISMO	47	145	36	7	235
31	ZOOTECNIA	9	47	13	2	71
	SUB TOTAL	1238	3568	779	157	5742
	SEDES					
32	AGRONOMIA TROP. -QUILLABAMBA	0	0	0	0	107
33	ECOTURISMO -QUILLABAMBA	0	0	0	0	14
34	EDUCACION - YANAOCA	0	0	0	0	25
35	EDUCACION - ESPINAR	0	0	0	0	18
36	ING. AGROINDUSTRIAL - SICUANI	0	0	0	0	17
37	ING. AGROP. - ANDAHUAYLAS	0	0	0	0	45
38	ING. AGROP. - SANTO TOMAS	0	0	0	0	6
39	ING. INDUS. ALIMENT QUILLABAMBA	0	0	0	0	16
40	ING. FORESTAL - PTO. MALDONADO	0	0	0	0	13
41	MEDICINA VETERINARIA-ESPINAR	0	0	0	0	26
42	MEDICINA VETERINARIA-SICUANI	0	0	0	0	48
43	OBSTETRICIA - ANDAHUAYLAS	0	0	0	0	123
	TOTAL	1238	3568	779	157	6200

FUENTE: Centro de Computo.

Elaborado Por El Area de Estadística.

ANUARIO ESTADÍSTICO 2012

TABLA N° 117
EXAMEN ORDINARIO: POSTULANTES Y SITUACION LABORAL, SEGUN CARRERAS PROFESIONALES SEMESTRE
ACADEMICO 2011-II

N°	CARRERAS PROFESIONAL	SITUACION LABORAL			TOTAL
		NO	SI	SI	
		TRABAJA	EN FORMA PERMANETE	EN FORMA EVENTUAL	
1	AGRONOMIA	71	7	23	101
2	ANTROPOLOGIA	49	10	15	74
3	ARQUEOLOGIA	110	8	44	162
4	ARQUITECTURA	150	14	42	206
5	BIOLOGIA	103	11	40	154
6	CIENCIAS ADMINISTRATIVAS	368	29	139	536
7	CIENCIAS DE LA COMUNICACION	92	7	26	125
8	CONTABILIDAD	499	43	151	693
9	DERECHO	209	16	60	285
10	ECONOMIA	355	29	107	491
11	EDUCACION CUSCO	0	0		0
	EDUCACION -CIENCIAS NATURALES	9	1	3	13
	EDUCACION - EDUCACIÓN FÍSICA	7	1	1	9
	EDUCACION - EDUCACIÓN PRIMARIA	12	0	9	21
	EDUCACION - FILOSOFÍA Y CIENCIAS HISTORICO SC.	22	3	5	30
	EDUCACION - LENGUAJE Y LITERATURA	21	1	9	31
	EDUCACION - MATEMÁTICA	8	0	1	9
12	ENFERMERIA	104	16	36	156
13	FARMACIA Y BIOQUIMICA	71	7	25	103
14	FISICA	3	2		5
15	HISTORIA	44	9	24	77
16	INGENIERIA CIVIL	331	23	147	501
17	INGENIERIA DE MINAS	183	17	66	266
18	INGENIERIA ELECTRICA	57	7	15	79
19	INGENIERIA ELECTRONICA	41	3	23	67
20	INGENIERIA GEOLOGICA	126	13	45	184
21	INGENIERIA INFORMATICA Y DE SISTEMAS	134	10	48	192
22	INGENIERIA MECANICA	111	4	40	155
23	INGENIERIA METALURGICA	27	1	13	41
24	INGENIERIA QUIMICA	18	1	3	22
25	MATEMATICA	10	4	4	18
26	MEDICINA HUMANA	217	20	77	314
27	ODONTOLOGIA	81	6	22	109
28	PSICOLOGIA	139	15	50	204
29	QUIMICA	2	0	1	3
30	TURISMO	158	8	69	235
31	ZOOTECNIA	38	7	26	71
	SUB TOTAL	3980	353	1409	5742
	SEDES				
32	AGRONOMIA TROPICAL (QUILLABAMBA)	0	0	0	107
33	ECOTURISMO (QUILLABAMBA)	0	0	0	14
34	EDUCACION - YANA OCA	0	0	0	25
35	EDUCACION - ESPINAR	0	0	0	18
36	INGENIERIA AGROINDUSTRIAL - SICUANI	0	0	0	17
37	INGENIERIA AGROP. - ANDAHUAYLAS	0	0	0	45
38	INGENIERIA AGROP. - SANTO TOMAS	0	0	0	6
39	INGENIERIA INDUSTRIAS ALIMENTARIAS (QUILLABAMBA)	0	0	0	16
40	INGENIERIA FORESTAL - PUERTO MALDONADO	0	0	0	13
41	MEDICINA VETERINARIA-ESPINAR	0	0	0	26
42	MEDICINA VETERINARIA-SICUANI	0	0	0	48
43	OBSTETRICIA - ANDAHUAYLAS	0	0	0	123
	TOTAL	3980	353	1409	6200

FUENTE: Centro de Computo.
 Elaborado Por El Area de Estadística.

ANUARIO ESTADÍSTICO 2012

TABLAN° 118

**EXAMEN ORDINARIO: POSTULANTES Y PERSONA QUE FINANCIAN SUS ESTUDIOS, SEGUN CARRERAS PROFESIONALES
SEMESTRE ACADEMICO 2011-II**

N°	CARRERA PROFESIONAL	PADRE	MADRE	AMBOS	YO MISMO	HERMANOS	OTROS	OTRAS	TOTAL
							PARIENTES	PERSONAS	
1	AGRONOMIA	0	2	21	6	53	11	8	101
2	ANTROPOLOGIA	3	5	5	8	37	10	6	74
3	ARQUEOLOGIA	0	1	25	16	102	15	3	162
4	ARQUITECTURA	1	4	33	24	123	16	5	206
5	BIOLOGIA	0	3	25	15	89	15	7	154
6	C.S. ADMINISTRATIVAS	7	11	87	75	303	38	15	536
7	C.S. DE LA COMUNICACION	1	2	20	12	78	10	2	125
8	CONTABILIDAD	4	16	109	80	385	63	36	693
9	DERECHO	3	6	53	35	161	16	11	285
10	ECONOMIA	5	7	75	52	285	42	25	491
11	EDUCACION CUSCO								
	ED. -CIENCIAS NATURALES	0	0	0	2	8	2	1	13
	ED. - EDUCACIÓN FÍSICA	0	0	2	1	5	1	0	9
	ED. - EDUCACIÓN PRIMARIA	0	0	0	3	15	3	0	21
	ED. - FILOSOFÍA Y CS. HIST. SC.	0	2	7	3	12	3	3	30
	ED. - LENGUAJE Y LITERATURA	1	0	2	4	19	3	2	31
	ED. - MATEMÁTICA	0	0	4	1	3	1	0	9
12	ENFERMERIA	1	7	26	23	79	12	8	156
13	FARMACIA Y BIOQUIMICA	1	3	15	15	50	13	6	103
14	FISICA	0	1	0	0	3	1	0	5
15	HISTORIA	0	0	10	11	41	13	2	77
16	ING. CIVIL	6	7	102	51	266	45	24	501
17	ING. DE MINAS	2	7	40	35	147	24	11	266
18	ING. ELECTRICA	0	1	11	9	46	9	3	79
19	ING. ELECTRONICA	1	1	11	10	35	5	4	67
20	ING. GEOLOGICA	3	4	20	31	102	20	4	184
21	ING. INFOR. Y DE SISTEMAS	2	4	30	17	112	17	10	192
22	ING. MECANICA	1	2	24	22	93	10	3	155
23	INGENIERIA METALURGICA	0	0	10	4	21	5	1	41
24	INGENIERIA QUIMICA	1	1	4	1	14	0	1	22
25	MATEMATICA	1	2	2	4	7	2	0	18
26	MEDICINA HUMANA	3	8	45	45	179	22	12	314
27	ODONTOLOGIA	1	2	21	11	62	7	5	109
28	PSICOLOGIA	0	5	37	26	104	23	9	204
29	QUIMICA	0	0	0	2	0	1	0	3
30	TURISMO	4	3	36	29	136	20	7	235
31	ZOOTECNIA	0	1	13	6	38	10	3	71
	SUB TOTAL	52	118	925	689	3213	508	237	5742
	SEDES								0
32	AGRONOMIA TROP. -QUILLABAMBA	0	0	0	0	0	0	0	107
33	ECOTURISMO -QUILLABAMBA	0	0	0	0	0	0	0	14
34	EDUCACION - YANAoca	0	0	0	0	0	0	0	25
35	EDUCACION - ESPINAR	0	0	0	0	0	0	0	18
36	ING. AGROINDUSTRIAL - SICUANI	0	0	0	0	0	0	0	17
37	ING. AGROP. - ANDAHUAYLAS	0	0	0	0	0	0	0	45
38	ING. AGROP. - SANTO TOMAS	0	0	0	0	0	0	0	6
39	ING. INDUS. ALIMENT QUILLABAMBA	0	0	0	0	0	0	0	16
40	ING. FORESTAL - PTO. MALDONADO	0	0	0	0	0	0	0	13
41	MEDICINA VETERINARIA-ESPINAR	0	0	0	0	0	0	0	26
42	MEDICINA VETERINARIA-SICUANI	0	0	0	0	0	0	0	48
43	OBSTETRICIA - ANDAHUAYLAS	0	0	0	0	0	0	0	123
	TOTAL	52	118	925	689	3213	508	237	6200

FUENTE: Centro de Computo.

Elaborado Por El Area de Estadística.

ANUARIO ESTADÍSTICO 2012

TABLA N° 119
EXAMEN ORDINARIO: POSTULANTES Y VIVIENDA CON LA QUE CUENTA, SEGUN CARRERAS PROFESIONALES
SEMESTRE ACADEMICO 2011-II

N°	CARRERA PROFESIONAL	CASA PROPIA	DEPARTAMENTO	IMPROVISADA/	ALQUILADA/	CUARTO/	OTROS	TOTAL
				PRECARIA	ANTICRESIS	INTERNADO		
1	AGRONOMIA	0	2	59	3	0	37	101
2	ANTROPOLOGIA	0	5	47	2	1	19	74
3	ARQUEOLOGIA	0	1	100	3	1	57	162
4	ARQUITECTURA	2	4	128	5	1	66	206
5	BIOLOGIA	0	3	92	2	1	56	154
6	CIENCIAS ADMINISTRATIVAS	11	11	326	9	7	172	536
7	CIENCIAS DE LA COMUNICACION	4	2	77	0	2	40	125
8	CONTABILIDAD	6	16	417	4	4	246	693
9	DERECHO	3	6	170	4	2	100	285
10	ECONOMIA	9	7	277	6	4	188	491
11	EDUCACION CUSCO							
0	EDUCACION -CIENCIAS NATURALES	0	0	7	0	1	5	13
0	EDUCACION - EDUCACIÓN FÍSICA	0	0	4	0	0	5	9
0	EDUCACION - EDUCACIÓN PRIMARIA	1	0	12	0	0	8	21
0	EDUCACION - FILOSOFÍA Y CIENCIAS HISTO	0	2	15	0	0	13	30
0	EDUCACION - LENGUAJE Y LITERATURA	1	0	21	0	0	9	31
0	EDUCACION - MATEMÁTICA	0	0	6	0	0	3	9
12	ENFERMERIA	2	7	88	2	0	57	156
13	FARMACIA Y BIOQUIMICA	1	3	54	2	1	42	103
14	FISICA	0	1	3	0	0	1	5
15	HISTORIA	1	0	50	1	0	25	77
16	INGENIERIA CIVIL	6	7	279	9	3	197	501
17	INGENIERIA DE MINAS	4	7	144	3	5	103	266
18	INGENIERIA ELECTRICA	0	1	50	1	1	26	79
19	INGENIERIA ELECTRONICA	0	1	40	0	1	25	67
20	INGENIERIA GEOLOGICA	2	4	107	0	2	69	184
21	INGENIERIA INFORMATICA Y DE SISTEMAS	1	4	122	2	2	61	192
22	INGENIERIA MECANICA	1	2	97	1	0	54	155
23	INGENIERIA METALURGICA	1	0	26	0	0	14	41
24	INGENIERIA QUIMICA	2	1	12	0	0	7	22
25	MATEMATICA	1	2	7	0	0	8	18
26	MEDICINA HUMANA	3	8	180	9	2	112	314
27	ODONTOLOGIA	0	2	71	0	1	35	109
28	PSICOLOGIA	1	5	120	2	3	73	204
29	QUIMICA	0	0	1	0	0	2	3
30	TURISMO	2	3	164	4	0	62	235
31	ZOOTECNIA	0	1	38	2	1	29	71
	SUB TOTAL	65	118	3411	76	46	2026	5742
	SEDES							
32	AGRONOMIA TROPICAL (QUILLABAMBA)	0	0	0	0	0	0	107
33	ECOTURISMO (QUILLABAMBA)	0	0	0	0	0	0	14
34	EDUCACION - YANA OCA	0	0	0	0	0	0	25
35	EDUCACION - ESPINAR	0	0	0	0	0	0	18
36	INGENIERIA AGROINDUSTRIAL - SICUANI	0	0	0	0	0	0	17
37	INGENIERIA AGROP. - ANDAHUAYLAS	0	0	0	0	0	0	45
38	INGENIERIA AGROP. - SANTO TOMAS	0	0	0	0	0	0	6
39	INGENIERIA INDUSTRIAS ALIMENTARIAS (Q)	0	0	0	0	0	0	16
40	INGENIERIA FORESTAL - PUERTO MALDON	0	0	0	0	0	0	13
41	MEDICINA VETERINARIA-ESPINAR	0	0	0	0	0	0	26
42	MEDICINA VETERINARIA-SICUANI	0	0	0	0	0	0	48
43	OBSTETRICIA - ANDAHUAYLAS	0	0	0	0	0	0	123
	TOTAL	65	118	3411	76	46	2026	6200

FUENTE: Centro de Computo.
Elaborado Por El Area de Estadística.

TABLA N° 120
EXAMEN ORDINARIO: POSTULANTES POR CONDICION LABORAL DEL PADRE ,SEGUN CARRERAS PROFESIONALES
SEMESTRE ACADEMICO 2011-II

N°	CARRERA PROFESIONAL	EMPLEADOR	EEMPLREAD	TECNICO	PROFESIONAL	TECNICO	PROFESIONAL	AUXILIA /	COMERCIANTE/	CESANTE/	FALLECIDO	COMERCIANTE	TOTAL
				INDEPENDI ENTE	DEPENDIEN TE	DEPENDIEN TE	INDEPENDIENT E	OBRERO	FORMAL	JUBILADO		INFORMAL	
1	AGRONOMIA	10	4	9	16	9	3	23	10	3	8	6	101
2	ANTROPOLOGIA	8	9	3	9	8	1	13	8	1	9	5	74
3	ARQUEOLOGIA	18	4	19	23	17	7	26	22	4	8	14	162
4	ARQUITECTURA	17	9	11	27	21	14	50	34	3	10	10	206
5	BIOLOGIA	13	6	7	20	17	11	31	20	6	10	13	154
6	C.S. ADMINISTRATIVAS	64	27	49	63	60	25	105	70	5	42	26	536
7	C.S. DE LA COMUNICACION	11	9	10	16	16	7	24	19	2	8	3	125
8	CONTABILIDAD	75	40	54	82	70	37	145	92	17	43	38	693
9	DERECHO	33	13	20	39	32	17	50	44	5	20	12	285
10	ECONOMIA	45	36	39	69	47	22	98	58	13	31	33	491
11	EDUCACION CUSCO												
	ED. -CIENCIAS NATURALES	0	1	3	4	0	0	2	2	0	1	0	13
	ED. - EDUCACIÓN FÍSICA	1	1	0	1	2	0	3	1	0	0	0	9
	ED. - EDUCACIÓN PRIMARIA	1	0	3	2	1	0	5	4	1	2	2	21
	ED. - FILOSOFÍA Y CS. HIST. SC.	5	1	0	6	4	2	7	3	0	1	1	30
	ED. - LENGUAJE Y LITERATURA	5	0	5	4	1	0	5	7	0	2	2	31
	ED. - MATEMÁTICA	3	0	1	0	1	0	1	0	0	2	1	9
12	ENFERMERIA	17	9	11	22	16	4	35	17	4	14	7	156
13	FARMACIA Y BIOQUIMICA	8	7	8	14	14	7	14	13	2	11	5	103
14	FISICA	1	1	0	1	1	0	1	0	0	0	0	5
15	HISTORIA	5	7	8	10	7	7	13	8	1	11	0	77
16	ING. CIVIL	45	19	36	81	47	40	107	64	10	26	26	501
17	ING. DE MINAS	26	17	25	32	30	11	53	37	8	15	12	266
18	ING. ELECTRICA	6	7	8	9	12	3	14	12	1	5	2	79
19	ING. ELECTRONICA	7	3	6	7	5	7	14	7	1	5	5	67
20	ING. GEOLOGICA	14	14	9	30	24	9	33	19	4	17	11	184
21	ING. INFOR. Y DE SISTEMAS	12	13	19	23	26	10	39	27	4	12	7	192
22	ING. MECANICA	15	9	16	21	21	4	25	18	3	13	10	155
23	INGENIERIA METALURGICA	4	0	6	8	4	2	3	6	1	5	2	41
24	INGENIERIA QUIMICA	2	2	1	2	2	2	4	4	2	0	1	22
25	MATEMATICA	6	1	2	1	1	1	0	0	0	3	3	18
26	MEDICINA HUMANA	27	16	19	62	31	20	49	41	8	25	16	314
27	ODONTOLOGIA	11	2	12	17	18	5	16	18	2	2	6	109
28	PSICOLOGIA	20	11	21	32	22	8	38	26	1	14	11	204
29	QUIMICA	1	2	0	0	0	0	0	0	0	0	0	3
30	TURISMO	18	9	19	37	20	5	52	35	7	14	19	235
31	ZOOTECNIA	3	4	6	11	3	3	21	11	1	2	6	71
	SUB TOTAL	557	313	465	801	610	294	1119	757	120	391	315	5742
	SEDES												
32	AGRONOMIA TROP. -QUILLABAMBA	0	0	0	0	0	0	0	0	0	0	0	107
33	ECOTURISMO -QUILLABAMBA	0	0	0	0	0	0	0	0	0	0	0	14
34	EDUCACION - YANAQCA	0	0	0	0	0	0	0	0	0	0	0	25
35	EDUCACION - ESPINAR	0	0	0	0	0	0	0	0	0	0	0	18
36	ING. AGROINDUSTRIAL - SICUANI	0	0	0	0	0	0	0	0	0	0	0	17
37	ING. AGROP. - ANDAHUAYLAS	0	0	0	0	0	0	0	0	0	0	0	45
38	ING. AGROP. - SANTO TOMAS	0	0	0	0	0	0	0	0	0	0	0	6
39	ING. INDUS. ALIMENT QUILLABAMBA	0	0	0	0	0	0	0	0	0	0	0	16
40	ING. FORESTAL - PTO. MALDONADO	0	0	0	0	0	0	0	0	0	0	0	13
41	MEDICINA VETERINARIA-ESPINAR	0	0	0	0	0	0	0	0	0	0	0	26
42	MEDICINA VETERINARIA-SICUANI	0	0	0	0	0	0	0	0	0	0	0	48
43	OBSTETRICIA - ANDAHUAYLAS	0	0	0	0	0	0	0	0	0	0	0	123
	TOTAL	557	313	465	801	610	294	1119	757	120	391	315	6200

FUENTE: Centro de Cómputo.
 Elaborado Por El Area de Estadística.

TABLA N° 121
EXAMEN ORDINARIO: POSTULANTES Y CONDICION LABORAL DE LA MADRE ,SEGUN CARRERAS PROFESIONALES SEMESTRE ACADEMICO 2011-II

N°	CARRERA PROFESIONAL	AMA DE CASA	PROFESIONAL	TECNICO	AUXILIAR	COMERCIANTE	PROFESIONAL INDEPENDIENTE	CESANTE/JUBILADO	FALLECIDA/	TOTAL
			DEPENDIENTE						AUSENTE	
1	AGRONOMIA	0	2	63	6	0	6	21	3	101
2	ANTROPOLOGIA	2	5	35	10	2	3	11	6	74
3	ARQUEOLOGIA	0	1	73	17	4	13	43	11	162
4	ARQUITECTURA	2	4	89	21	13	9	53	15	206
5	BIOLOGIA	0	3	81	15	5	5	40	5	154
6	C.S. ADMINISTRATIVAS	7	11	262	50	22	28	130	26	536
7	C.S. DE LA COMUNICACION	1	2	62	13	3	8	29	7	125
8	CONTABILIDAD	1	16	391	52	24	18	157	34	693
9	DERECHO	2	6	122	29	10	14	74	28	285
10	ECONOMIA	6	7	255	44	18	23	114	24	491
11	EDUCACION CUSCO									
	ED. -CIENCIAS NATURALES	0	0	5	2	0	1	5	0	13
	ED. - EDUCACIÓN FÍSICA	0	0	5	1	0	1	2	0	9
	ED. - EDUCACIÓN PRIMARIA	0	0	10	1	0	1	9	0	21
	ED. - FILOSOFÍA Y CS. HIST. SC.	0	2	14	4	3	0	7	0	30
	ED. - LENGUAJE Y LITERATURA	1	0	12	5	1	1	11	0	31
	ED. - MATEMÁTICA	0	0	7	0	0	0	1	1	9
12	ENFERMERIA	1	7	62	17	7	11	43	8	156
13	FARMACIA Y BIOQUIMICA	0	3	48	12	2	6	26	6	103
14	FISICA	0	1	4	0	0	0	0	0	5
15	HISTORIA	1	0	39	7	3	6	17	4	77
16	ING. CIVIL	3	7	258	54	16	33	106	24	501
17	ING. DE MINAS	2	7	146	25	5	15	55	11	266
18	ING. ELECTRICA	0	1	42	6	1	3	21	5	79
19	ING. ELECTRONICA	0	1	33	4	1	3	21	4	67
20	ING. GEOLOGICA	1	4	99	20	7	7	37	9	184
21	ING. INFOR. Y DE SISTEMAS	1	4	101	22	6	11	39	8	192
22	ING. MECANICA	3	2	70	21	7	12	34	6	155
23	INGENIERIA METALURGICA	0	0	21	3	1	3	13	0	41
24	INGENIERIA QUIMICA	1	1	7	2	0	1	9	1	22
25	MATEMATICA	1	2	7	1	0	1	6	0	18
26	MEDICINA HUMANA	3	8	137	52	10	17	69	18	314
27	ODONTOLOGIA	0	2	57	14	2	5	26	3	109
28	PSICOLOGIA	4	5	107	17	7	8	46	10	204
29	QUIMICA	0	0	2	0	0	1	0	0	3
30	TURISMO	2	3	111	23	9	10	62	15	235
31	ZOOTECNIA	0	1	41	6	2	3	14	4	71
	SUB TOTAL	45	118	2878	576	191	287	1351	296	5742
	SEDES									0
32	AGRONOMIA TROP. -QUILLABAMBA	0	0	0	0	0	0	0	0	107
33	ECOTURISMO -QUILLABAMBA	0	0	0	0	0	0	0	0	14
34	EDUCACION - YANAOCA	0	0	0	0	0	0	0	0	25
35	EDUCACION - ESPINAR	0	0	0	0	0	0	0	0	18
36	ING. AGROINDUSTRIAL - SICUANI	0	0	0	0	0	0	0	0	17
37	ING. AGROP. - ANDAHUAYLAS	0	0	0	0	0	0	0	0	45
38	ING. AGROP. - SANTO TOMAS	0	0	0	0	0	0	0	0	6
39	ING. INDUS. ALIMENT QUILLABAMBA	0	0	0	0	0	0	0	0	16
40	ING. FORESTAL - PTO. MALDONADO	0	0	0	0	0	0	0	0	13
41	MEDICINA VETERINARIA-ESPINAR	0	0	0	0	0	0	0	0	26
42	MEDICINA VETERINARIA-SICUANI	0	0	0	0	0	0	0	0	48
43	OBSTETRICIA - ANDAHUAYLAS	0	0	0	0	0	0	0	0	123
	TOTAL	45	118	2878	576	191	287	1351	296	6200

FUENTE: Centro de Computo.
 Elaborado Por El Area de Estadística.

ANUARIO ESTADÍSTICO 2012

TABLA N° 122
EXAMEN ORDINARIO: POSTULANTES POR NIVEL EDUCATIVO DEL PADRE ,SEGUN CARRERAS PROFESIONALES
SEMESTRE ACADEMICO 2011-II

N°	CARRERA PROFESIONAL	Maestría	Superior	Superior	Superior	Secundaria	Primaria	TOTAL
			Universitari	Universitari	Técnica			
			a	a				
			Completa	Incompleta	0			
1	AGRONOMIA	0	2	63	6	0	24	101
2	ANTROPOLOGIA	2	5	35	10	2	17	74
3	ARQUEOLOGIA	0	1	73	17	4	54	162
4	ARQUITECTURA	2	4	89	21	13	68	206
5	BIOLOGIA	0	3	81	15	5	45	154
6	C.S. ADMINISTRATIVAS	7	11	262	50	22	156	536
7	C.S. DE LA COMUNICACION	1	2	62	13	3	36	125
8	CONTABILIDAD	1	16	391	52	24	191	693
9	DERECHO	2	6	122	29	10	102	285
10	ECONOMIA	6	7	255	44	18	138	491
11	EDUCACION CUSCO	0	0	0	0	0	0	0
0	ED. -CIENCIAS NATURALES	0	0	5	2	0	5	13
0	ED. - EDUCACIÓN FÍSICA	0	0	5	1	0	2	9
0	ED. - EDUCACIÓN PRIMARIA	0	0	10	1	0	9	21
0	ED. - FILOSOFÍA Y CS. HIST. SC.	0	2	14	4	3	7	30
0	ED. - LENGUAJE Y LITERATURA	1	0	12	5	1	11	31
0	ED. - MATEMÁTICA	0	0	7	0	0	2	9
12	ENFERMERIA	1	7	62	17	7	51	156
13	FARMACIA Y BIOQUIMICA	0	3	48	12	2	32	103
14	FISICA	0	1	4	0	0	0	5
15	HISTORIA	1	0	39	7	3	21	77
16	ING. CIVIL	3	7	258	54	16	130	501
17	ING. DE MINAS	2	7	146	25	5	66	266
18	ING. ELECTRICA	0	1	42	6	1	26	79
19	ING. ELECTRONICA	0	1	33	4	1	25	67
20	ING. GEOLOGICA	1	4	99	20	7	46	184
21	ING. INFOR. Y DE SISTEMAS	1	4	101	22	6	47	192
22	ING. MECANICA	3	2	70	21	7	40	155
23	INGENIERIA METALURGICA	0	0	21	3	1	13	41
24	INGENIERIA QUIMICA	1	1	7	2	0	10	22
25	MATEMATICA	1	2	7	1	0	6	18
26	MEDICINA HUMANA	3	8	137	52	10	87	314
27	ODONTOLOGIA	0	2	57	14	2	29	109
28	PSICOLOGIA	4	5	107	17	7	56	204
29	QUIMICA	0	0	2	0	0	0	3
30	TURISMO	2	3	111	23	9	77	235
31	ZOOTECNIA	0	1	41	6	2	18	71
0	SUB TOTAL	45	118	2878	576	191	1647	5742
0	SEDES							
32	AGRONOMIA TROP. -QUILLABAMBA	0	0	0	0	0	0	107
33	ECOTURISMO -QUILLABAMBA	0	0	0	0	0	0	14
34	EDUCACION - YANA OCA	0	0	0	0	0	0	25
35	EDUCACION - ESPINAR	0	0	0	0	0	0	18
36	ING. AGROINDUSTRIAL - SICUANI	0	0	0	0	0	0	17
37	ING. AGROP. - ANDAHUAYLAS	0	0	0	0	0	0	45
38	ING. AGROP. - SANTO TOMAS	0	0	0	0	0	0	6
39	ING. INDUS. ALIMENT QUILLABAMBA	0	0	0	0	0	0	16
40	ING. FORESTAL - PTO. MALDONADO	0	0	0	0	0	0	13
41	MEDICINA VETERINARIA-ESPINAR	0	0	0	0	0	0	26
42	MEDICINA VETERINARIA-SICUANI	0	0	0	0	0	0	48
43	OBSTETRICIA - ANDAHUAYLAS	0	0	0	0	0	0	123
0	TOTAL	45	118	2878	576	191	1647	6200

FUENTE: Centro de Computo.
Elaborado Por El Area de Estadística.

ANUARIO ESTADÍSTICO 2012

TABLA N° 123
EXAMEN ORDINARIO: POSTULANTES POR NIVEL EDUCATIVO DE LA MADRE ,SEGUN CARRERAS PROFESIONALES
SEMESTRE ACADEMICO 2011-II

Nº	CARRERA PROFESIONAL	Maestría	Superior	Superior	Superior	Secundaria	Primaria	TOTAL
			Universitari	Universitari	Técnica			
			Completa	Incompleta				
1	AGRONOMIA	0	11	4	5	72	9	101
2	ANTROPOLOGIA	2	12	3	10	37	10	74
3	ARQUEOLOGIA	3	19	7	22	99	12	162
4	ARQUITECTURA	6	31	9	24	121	15	206
5	BIOLOGIA	2	15	5	15	100	17	154
6	CIENCIAS ADMINISTRATIVAS	16	55	11	58	363	33	536
7	CIENCIAS DE LA COMUNICACION	2	17	8	12	77	9	125
8	CONTABILIDAD	12	75	24	71	455	56	693
9	DERECHO	3	41	15	34	176	16	285
10	ECONOMIA	8	47	15	44	346	31	491
11	EDUCACION CUSCO							
	EDUCACION -CIENCIAS NATURALES	0	1	0	3	9	0	13
	EDUCACION - EDUCACIÓN FÍSICA	0	0	0	1	8	0	9
	EDUCACION - EDUCACIÓN PRIMARIA	1	1	0	2	16	1	21
	EDUCACION - FILOSOFÍA Y CIENCIAS HIST	0	4	3	2	18	3	30
	EDUCACION - LENGUAJE Y LITERATURA	2	2	1	4	18	4	31
	EDUCACION - MATEMÁTICA	0	0	0	1	5	3	9
12	ENFERMERIA	0	24	5	13	103	11	156
13	FARMACIA Y BIOQUIMICA	2	14	5	7	66	9	103
14	FISICA	0	1	0	1	2	1	5
15	HISTORIA	3	5	4	6	50	9	77
16	INGENIERIA CIVIL	10	49	24	57	322	39	501
17	INGENIERIA DE MINAS	4	30	4	32	177	19	266
18	INGENIERIA ELECTRICA	0	5	6	8	54	6	79
19	INGENIERIA ELECTRONICA	2	6	0	2	54	3	67
20	INGENIERIA GEOLOGICA	5	16	9	19	122	13	184
21	INGENIERIA INFORMATICA Y DE SISTEMAS	1	24	6	15	134	12	192
22	INGENIERIA MECANICA	5	18	5	15	100	12	155
23	INGENIERIA METALURGICA	0	4	3	2	26	6	41
24	INGENIERIA QUIMICA	0	3	3	1	14	1	22
25	MATEMATICA	1	2	1	1	13	0	18
26	MEDICINA HUMANA	4	59	13	42	180	16	314
27	ODONTOLOGIA	1	12	5	13	71	7	109
28	PSICOLOGIA	3	18	4	32	136	11	204
29	QUIMICA	0	0	0	1	2	0	3
30	TURISMO	4	23	10	26	158	14	235
31	ZOOTECNIA	2	7	1	10	43	8	71
	SUB TOTAL	104	651	213	611	3747	416	5742
	SEDES							
32	AGRONOMIA TROPICAL (QUILLABAMBA)	0	0	0	0	0	0	107
33	ECOTURISMO (QUILLABAMBA)	0	0	0	0	0	0	14
34	EDUCACION - YANAOCA	0	0	0	0	0	0	25
35	EDUCACION - ESPINAR	0	0	0	0	0	0	18
36	INGENIERIA AGROINDUSTRIAL - SICUANI	0	0	0	0	0	0	17
37	INGENIERIA AGROP. - ANDAHUAYLAS	0	0	0	0	0	0	45
38	INGENIERIA AGROP. - SANTO TOMAS	0	0	0	0	0	0	6
39	INGENIERIA INDUSTRIAS ALIMENTARIAS (C	0	0	0	0	0	0	16
40	INGENIERIA FORESTAL - PUERTO MALDON	0	0	0	0	0	0	13
41	MEDICINA VETERINARIA-ESPINAR	0	0	0	0	0	0	26
42	MEDICINA VETERINARIA-SICUANI	0	0	0	0	0	0	48
43	OBSTETRICIA - ANDAHUAYLAS	0	0	0	0	0	0	123
	TOTAL	104	651	213	611	3747	416	6200

FUENTE: Centro de Computo.
Elaborado Por El Area de Estadística.

ANUARIO ESTADÍSTICO 2012

TABLA N° 124
EXAMEN ORDINARIO: POSTULANTES E INGRESO FAMILIAR ,SEGUN CARRERAS PROFESIONALES

SEMESTRE ACADEMICO 2011-II

Nº	CARRERA PROFESIONAL	MENOS DE 400	DE 401 - 700	DE 701 - 1000	DE 1001 - 1300	DE 1301 - 2400	MAS DE 2400	TOTAL
1	AGRONOMIA	35	29	19	12	1	5	101
2	ANTROPOLOGIA	29	17	11	9	4	4	74
3	ARQUEOLOGIA	34	55	46	14	11	2	162
4	ARQUITECTURA	36	68	51	35	8	8	206
5	BIOLOGIA	34	50	45	18	3	4	154
6	CIENCIAS ADMINISTRATIVAS	160	142	124	70	29	11	536
7	CIENCIAS DE LA COMUNICACION	31	43	24	17	6	4	125
8	CONTABILIDAD	190	234	144	87	33	5	693
9	DERECHO	69	85	60	47	17	7	285
10	ECONOMIA	135	152	110	65	23	6	491
11	EDUCACION CUSCO							
	EDUCACION - CIENCIAS NATURALES	3	4	1	2	2	1	13
	EDUCACION - EDUCACIÓN FÍSICA	5	4	0	0	0	0	9
	EDUCACION - EDUCACIÓN PRIMARIA	6	8	1	4	2	0	21
	EDUCACION - FILOSOFÍA Y CIENCIAS HISTO	5	11	8	4	1	1	30
	EDUCACION - LENGUAJE Y LITERATURA	9	9	9	4	0	0	31
	EDUCACION - MATEMÁTICA	5		2	2	0	0	9
12	ENFERMERIA	48	46	40	15	6	1	156
13	FARMACIA Y BIOQUIMICA	28	29	25	16	5	0	103
14	FISICA	4	0	0	0	0	1	5
15	HISTORIA	19	16	26	8	7	1	77
16	INGENIERIA CIVIL	136	148	112	69	23	13	501
17	INGENIERIA DE MINAS	76	76	62	32	17	3	266
18	INGENIERIA ELECTRICA	23	21	20	12	2	1	79
19	INGENIERIA ELECTRONICA	16	23	20	6	2	0	67
20	INGENIERIA GEOLOGICA	61	54	39	18	7	5	184
21	INGENIERIA INFORMATICA Y DE SISTEMAS	51	59	44	23	13	2	192
22	INGENIERIA MECANICA	42	46	34	23	9	1	155
23	INGENIERIA METALURGICA	11	13	6	6	3	2	41
24	INGENIERIA QUIMICA	8	6	3	2	3	0	22
25	MATEMATICA	9	1	4	2	2	0	18
26	MEDICINA HUMANA	78	91	71	42	18	14	314
27	ODONTOLOGIA	24	35	23	17	8	2	109
28	PSICOLOGIA	49	72	49	25	8	1	204
29	QUIMICA	1	0	1	1	0	0	3
30	TURISMO	66	64	56	31	13	5	235
31	ZOOTECNIA	18	26	14	5	4	4	71
	SUB TOTAL	1554	1737	1304	743	290	114	5742
	SEDES							
32	AGRONOMIA TROPICAL (QUILLABAMBA)	0	0	0	0	0	0	107
33	ECOTURISMO (QUILLABAMBA)	0	0	0	0	0	0	14
34	EDUCACION - YANAoca	0	0	0	0	0	0	25
35	EDUCACION - ESPINAR	0	0	0	0	0	0	18
36	INGENIERIA AGROINDUSTRIAL - SICUANI	0	0	0	0	0	0	17
37	INGENIERIA AGROP. - ANDAHUAYLAS	0	0	0	0	0	0	45
38	INGENIERIA AGROP. - SANTO TOMAS	0	0	0	0	0	0	6
39	INGENIERIA INDUSTRIAS ALIMENTARIAS (QUILLABAMBA)	0	0	0	0	0	0	16
40	INGENIERIA FORESTAL - PUERTO MALDONADO	0	0	0	0	0	0	13
41	MEDICINA VETERINARIA-ESPINAR	0	0	0	0	0	0	26
42	MEDICINA VETERINARIA-SICUANI	0	0	0	0	0	0	48
43	OBSTETRICIA - ANDAHUAYLAS	0	0	0	0	0	0	123
	TOTAL	1554	1737	1304	743	290	114	6200

FUENTE: Centro de Computo.
Elaborado Por El Area de Estadística.

ANUARIO ESTADÍSTICO 2012

TABLA N° 125
EXAMEN ORDINARIO: POSTULANTES POR GRUPO ETNICO ,SEGUN CARRERAS PROFESIONALES
SEMESTRE ACADEMICO 2011-II

Nº	CARRERA PROFESIONAL	QUECHUA	AYMARA	AMAZONIC O	OTRO	NINGUNO	TOTAL
1	AGRONOMIA	46	2	0	3	50	101
2	ANTROPOLOGIA	30	6	0	3	35	74
3	ARQUEOLOGIA	47	1	1	9	104	162
4	ARQUITECTURA	62	5	0	9	130	206
5	BIOLOGIA	53	3	0	8	90	154
6	CIENCIAS ADMINISTRATIVAS	195	17	1	12	311	536
7	CIENCIAS DE LA COMUNICACION	56	3	1	4	61	125
8	CONTABILIDAD	261	19	3	22	388	693
9	DERECHO	101	8	0	8	168	285
10	ECONOMIA	170	7	1	12	301	491
11	EDUCACION CUSCO						
	EDUCACION -CIENCIAS NATURALES	3	0	1	1	8	13
	EDUCACION - EDUCACIÓN FÍSICA	4	0	0	1	4	9
	EDUCACION - EDUCACIÓN PRIMARIA	7	1	0	0	13	21
	EDUCACION - FILOSOFÍA Y CIENCIAS HIST	11	2	0	2	15	30
	EDUCACION - LENGUAJE Y LITERATURA	12	0	0	0	19	31
	EDUCACION - MATEMÁTICA	4	0	1	0	4	9
12	ENFERMERIA	55	8	2	4	87	156
13	FARMACIA Y BIOQUIMICA	50	3	0	4	46	103
14	FISICA	1	1	0	0	3	5
15	HISTORIA	31	1	0	6	39	77
16	INGENIERIA CIVIL	192	12	0	13	284	501
17	INGENIERIA DE MINAS	94	7	0	9	156	266
18	INGENIERIA ELECTRICA	25	1	0	4	49	79
19	INGENIERIA ELECTRONICA	22	2	0	3	40	67
20	INGENIERIA GEOLOGICA	69	6	2	3	104	184
21	INGENIERIA INFORMATICA Y DE SISTEMAS	69	4	0	6	113	192
22	INGENIERIA MECANICA	64	3	0	2	86	155
23	INGENIERIA METALURGICA	14	0	0	1	26	41
24	INGENIERIA QUIMICA	7	1	0	1	13	22
25	MATEMATICA	5	2	0	0	11	18
26	MEDICINA HUMANA	102	10	1	9	192	314
27	ODONTOLOGIA	39	2	0	1	67	109
28	PSICOLOGIA	68	6	3	7	120	204
29	QUIMICA	0	0	0	0	3	3
30	TURISMO	79	3	0	7	146	235
31	ZOOTECNIA	31	1	0	2	37	71
	SUB TOTAL	2079	147	17	176	3323	5742
	SEDES						
32	AGRONOMIA TROPICAL (QUILLABAMBA)	0	0	0	0	0	107
33	ECOTURISMO (QUILLABAMBA)	0	0	0	0	0	14
34	EDUCACION - YANAoca	0	0	0	0	0	25
35	EDUCACION - ESPINAR	0	0	0	0	0	18
36	INGENIERIA AGROINDUSTRIAL - SICUANI	0	0	0	0	0	17
37	INGENIERIA AGROP. - ANDAHUAYLAS	0	0	0	0	0	45
38	INGENIERIA AGROP. - SANTO TOMAS	0	0	0	0	0	6
39	INGENIERIA INDUSTRIAS ALIMENTARIAS (C	0	0	0	0	0	16
40	INGENIERIA FORESTAL - PUERTO MALDON	0	0	0	0	0	13
41	MEDICINA VETERINARIA-ESPINAR	0	0	0	0	0	26
42	MEDICINA VETERINARIA-SICUANI	0	0	0	0	0	48
43	OBSTETRICIA - ANDAHUAYLAS	0	0	0	0	0	123
	TOTAL	2079	147	17	176	3323	6200

FUENTE: Centro de Computo.
 Elaborado Por El Area de Estadística.

TABLA N° 126
EXAMEN ORDINARIO: POSTULANTES Y TIPO DE PREPARACION ,SEGÚN CARRERAS PROFESIONALES
SEMESTRE ACADEMICO 2011-II

N°	CARRERA PROFESIONAL	POR MI CUENTA	CEPRU	PROFESOR	ACADEMIAS	COMBINADAS	TOTAL
				PARTICULAR			
1	AGRONOMIA	16	41	0	37	7	101
2	ANTROPOLOGIA	18	21	0	32	3	74
3	ARQUEOLOGIA	30	54	2	68	8	162
4	ARQUITECTURA	33	77	2	82	12	206
5	BIOLOGIA	22	56	1	70	5	154
6	CIENCIAS ADMINISTRATIVAS	79	232	4	204	17	536
7	CIENCIAS DE LA COMUNICACION	24	33	2	63	3	125
8	CONTABILIDAD	117	260	3	283	30	693
9	DERECHO	54	104	0	122	5	285
10	ECONOMIA	80	180	3	211	17	491
11	EDUCACION CUSCO						
	EDUCACION - CIENCIAS NATURALES	2	3	0	8	0	13
	EDUCACION - EDUCACIÓN FÍSICA	2	3	0	4	0	9
	EDUCACION - EDUCACIÓN PRIMARIA	5	5	0	11	0	21
	EDUCACION - FILOSOFÍA Y CIENCIAS HISTORICAS	4	11	0	14	1	30
	EDUCACION - LENGUAJE Y LITERATURA	10	8	0	12	1	31
	EDUCACION - MATEMÁTICA	2	4	0	3	0	9
12	ENFERMERIA	23	64	2	58	9	156
13	FARMACIA Y BIOQUIMICA	16	39	1	41	6	103
14	FISICA	1	1	0	3	0	5
15	HISTORIA	19	25	1	30	2	77
16	INGENIERIA CIVIL	94	173	1	207	26	501
17	INGENIERIA DE MINAS	33	103	3	119	8	266
18	INGENIERIA ELECTRICA	16	25	0	36	2	79
19	INGENIERIA ELECTRONICA	19	21	0	27	0	67
20	INGENIERIA GEOLOGICA	34	67	1	78	4	184
21	INGENIERIA INFORMATICA Y DE SISTEMAS	43	69	0	74	6	192
22	INGENIERIA MECANICA	31	47	0	71	6	155
23	INGENIERIA METALURGICA	8	12	0	17	4	41
24	INGENIERIA QUIMICA	2	9	0	11	0	22
25	MATEMATICA	6	9	0	3	0	18
26	MEDICINA HUMANA	59	105	0	134	16	314
27	ODONTOLOGIA	18	42	1	41	7	109
28	PSICOLOGIA	39	80	2	77	6	204
29	QUIMICA	2	1	0	0	0	3
30	TURISMO	37	84	0	105	9	235
31	ZOOTECNIA	21	19	0	28	3	71
	SUB TOTAL	1019	2087	29	2384	223	5742
	SEDES						
32	AGRONOMIA TROPICAL (QUILLABAMBA)	0	0	0	0	0	107
33	ECOTURISMO (QUILLABAMBA)	0	0	0	0	0	14
34	EDUCACION - YANAOCA	0	0	0	0	0	25
35	EDUCACION - ESPINAR	0	0	0	0	0	18
36	INGENIERIA AGROINDUSTRIAL - SICUANI	0	0	0	0	0	17
37	INGENIERIA AGROP. - ANDAHUAYLAS	0	0	0	0	0	45
38	INGENIERIA AGROP. - SANTO TOMAS	0	0	0	0	0	6
39	INGENIERIA INDUSTRIAS ALIMENTARIAS (QUILLABAMBA)	0	0	0	0	0	16
40	INGENIERIA FORESTAL - PUERTO MALDONADO	0	0	0	0	0	13
41	MEDICINA VETERINARIA-ESPINAR	0	0	0	0	0	26
42	MEDICINA VETERINARIA-SICUANI	0	0	0	0	0	48
43	OBSTETRICIA - ANDAHUAYLAS	0	0	0	0	0	123
	TOTAL	1019	2087	29	2384	223	6200

FUENTE: Centro de Computo.
Elaborado Por El Area de Estadística.

ANUARIO ESTADÍSTICO 2012

TABLA N° 127
EXAMEN ORDINARIO: POSTULANTES Y ELECCION DE SU CARRERA PROFESIONAL
SEMESTRE ACADEMICO 2011-II

N°	CARRERA PROFESIONAL	ORIENTACION	POSIB.	INFLUENCIA	APTITUDES	COSTO DE	OTRO	TOTAL
		VOCACIONAL	DE TRABAJO	FAMILIAR		LA VIDA		
1	AGRONOMIA	47	12	4	32	1	5	101
2	ANTROPOLOGIA	30	13	0	28	0	3	74
3	ARQUEOLOGIA	81	16	7	47	2	9	162
4	ARQUITECTURA	81	17	13	84	0	11	206
5	BIOLOGIA	69	18	5	49	1	12	154
6	CIENCIAS ADMINISTRATIVAS	247	59	25	175	5	25	536
7	CIENCIAS DE LA COMUNICACION	63	10	4	43	0	5	125
8	CONTABILIDAD	322	78	23	231	7	32	693
9	DERECHO	133	27	10	93	3	19	285
10	ECONOMIA	255	44	15	155	4	18	491
11	EDUCACION CUSCO							
	EDUCACION -CIENCIAS NATURALES	4	3	1	4	1	0	13
	EDUCACION - EDUCACIÓN FÍSICA	6	0	0	2	0	1	9
	EDUCACION - EDUCACIÓN PRIMARIA	11	0	0	8	1	1	21
	EDUCACION - FILOSOFÍA Y CIENCIAS HISTORIC	13	3	0	10	0	4	30
	EDUCACION - LENGUAJE Y LITERATURA	18	0	1	11	0	1	31
	EDUCACION - MATEMÁTICA	4	1	0	3	1	0	9
12	ENFERMERIA	76	23	3	47	2	5	156
13	FARMACIA Y BIOQUIMICA	47	15	2	30	1	8	103
14	FISICA	1	1	0	3	0	0	5
15	HISTORIA	37	5	1	29	0	5	77
16	INGENIERIA CIVIL	231	53	16	166	5	30	501
17	INGENIERIA DE MNAS	115	28	12	86	6	19	266
18	INGENIERIA ELECTRICA	38	6	3	27	0	5	79
19	INGENIERIA ELECTRONICA	28	12	2	19	0	6	67
20	INGENIERIA GEOLOGICA	85	26	8	57	0	8	184
21	INGENIERIA INFORMATICA Y DE SISTEMAS	85	20	4	73	0	10	192
22	INGENIERIA MECANICA	66	19	4	56	1	9	155
23	INGENIERIA METALURGICA	26	5	0	9	0	1	41
24	INGENIERIA QUIMICA	9	3	2	6	0	2	22
25	MATEMATICA	5	2	0	7	0	4	18
26	MEDICINA HUMANA	146	25	9	112	5	17	314
27	ODONTOLOGIA	62	7	6	27	0	7	109
28	PSICOLOGIA	89	11	12	79	2	11	204
29	QUIMICA	1	0	0	2	0	0	3
30	TURISMO	109	20	10	81	3	12	235
31	ZOOTECNIA	26	7	1	31	0	6	71
	SUB TOTAL	2666	589	203	1922	51	311	5742
	SEDES							
32	AGRONOMIA TROPICAL (QUILLABAMBA)	0	0	0	0	0	0	107
33	ECOTURISMO (QUILLABAMBA)	0	0	0	0	0	0	14
34	EDUCACION - YANAOCA	0	0	0	0	0	0	25
35	EDUCACION - ESPINAR	0	0	0	0	0	0	18
36	INGENIERIA AGROINDUSTRIAL - SICUANI	0	0	0	0	0	0	17
37	INGENIERIA AGROP. - ANDAHUAYLAS	0	0	0	0	0	0	45
38	INGENIERIA AGROP. - SANTO TOMAS	0	0	0	0	0	0	6
39	INGENIERIA INDUSTRIAS ALIMENTARIAS (QUILL	0	0	0	0	0	0	16
40	INGENIERIA FORESTAL - PUERTO MALDONADO	0	0	0	0	0	0	13
41	MEDICINA VETERINARIA-ESPINAR	0	0	0	0	0	0	26
42	MEDICINA VETERINARIA-SICUANI	0	0	0	0	0	0	48
43	OBSTETRICIA - ANDAHUAYLAS	0	0	0	0	0	0	123
	TOTAL	2666	589	203	1922	51	311	6200

FUENTE: Centro de Computo.
Elaborado Por El Area de Estadística.

ANUARIO ESTADÍSTICO 2012

TABLA N° 128

EXAMEN ORDINARIO: POSTULANTES Y MEDIOS DE DIFUSION POR LA CUAL SE ENTERO DEL EXAMEN, SEGUN CARRERAS PROFESIONALES SEMESTRE ACADEMICO 2011-II

N°	CARRERA PROFESIONAL	TV	RADIO	PAGINA	PERIODICOS	OTROS	TOTAL
				WEB			
1	AGRONOMIA	35	20	25	1	20	101
2	ANTROPOLOGIA	17	25	17	1	14	74
3	ARQUEOLOGIA	53	34	41	4	30	162
4	ARQUITECTURA	51	50	61	3	41	206
5	BIOLOGIA	45	25	44	2	38	154
6	CIENCIAS ADMINISTRATIVAS	135	124	156	8	113	536
7	CIENCIAS DE LA COMUNICACION	44	29	27	1	24	125
8	CONTABILIDAD	167	168	195	9	154	693
9	DERECHO	79	62	81	6	57	285
10	ECONOMIA	127	117	135	7	105	491
11	EDUCACION CUSCO						
	EDUCACION - CIENCIAS NATURALES	3	2	5	0	3	13
	EDUCACION - EDUCACIÓN FÍSICA	3	3	1	0	2	9
	EDUCACION - EDUCACIÓN PRIMARIA	8	3	5	0	5	21
	EDUCACION - FILOSOFÍA Y CIENCIAS HISTORIC	6	9	6	0	9	30
	EDUCACION - LENGUAJE Y LITERATURA	9	10	5	1	6	31
	EDUCACION - MATEMÁTICA	2	2	3	1	1	9
12	ENFERMERIA	29	49	45	1	32	156
13	FARMACIA Y BIOQUIMICA	26	27	31	1	18	103
14	FISICA	0	1	3	0	1	5
15	HISTORIA	19	24	19	0	15	77
16	INGENIERIA CIVIL	118	108	141	7	127	501
17	INGENIERIA DE MINAS	60	56	77	5	68	266
18	INGENIERIA ELECTRICA	18	18	24	2	17	79
19	INGENIERIA ELECTRONICA	17	11	23	1	15	67
20	INGENIERIA GEOLOGICA	38	39	66	5	36	184
21	INGENIERIA INFORMATICA Y DE SISTEMAS	53	39	59	4	37	192
22	INGENIERIA MECANICA	41	38	35	5	36	155
23	INGENIERIA METALURGICA	17	9	6	0	9	41
24	INGENIERIA QUIMICA	5	5	6	0	6	22
25	MATEMATICA	4	6	4	1	3	18
26	MEDICINA HUMANA	77	86	75	8	68	314
27	ODONTOLOGIA	33	27	26	3	20	109
28	PSICOLOGIA	55	43	62	3	41	204
29	QUIMICA	0		1	1	1	3
30	TURISMO	63	51	69	3	49	235
31	ZOOTECNIA	15	20	23	1	12	71
	SUB TOTAL	1472	1340	1602	95	1233	5742
	SEDES						
32	AGRONOMIA TROPICAL (QUILLABAMBA)	0	0	0	0	0	107
33	ECOTURISMO (QUILLABAMBA)	0	0	0	0	0	14
34	EDUCACION - YANAoca	0	0	0	0	0	25
35	EDUCACION - ESPINAR	0	0	0	0	0	18
36	INGENIERIA AGROINDUSTRIAL - SICUANI	0	0	0	0	0	17
37	INGENIERIA AGROP. - ANDAHUAYLAS	0	0	0	0	0	45
38	INGENIERIA AGROP. - SANTO TOMAS	0	0	0	0	0	6
39	INGENIERIA INDUSTRIAS ALIMENTARIAS (QUILL	0	0	0	0	0	16
40	INGENIERIA FORESTAL - PUERTO MALDONADO	0	0	0	0	0	13
41	MEDICINA VETERINARIA-ESPINAR	0	0	0	0	0	26
42	MEDICINA VETERINARIA-SICUANI	0	0	0	0	0	48
43	OBSTETRICIA - ANDAHUAYLAS	0	0	0	0	0	123
	TOTAL	1472	1340	1602	95	1233	6200

FUENTE: Centro de Computo.

Elaborado Por El Área de Estadística.

TABLA N° 129
EXAMEN ORDINARIO: POSTULANTES Y CONOCIMIENTO DE COMPUTACION, SEGUN CARRERAS PROFESIONALES
SEMESTRE ACADEMICO 2011-II

N°	CARRERA PROFESIONAL	WORD	EXCEL	POWER	TODOS	NIMGUNO	TOTAL
				POINT			
1	AGRONOMIA	42	4	2	39	14	101
2	ANTROPOLOGIA	21	7	3	36	7	74
3	ARQUEOLOGIA	35	10	5	97	15	162
4	ARQUITECTURA	65	10	7	101	23	206
5	BIOLOGIA	48	5	7	81	13	154
6	CIENCIAS ADMINISTRATIVAS	149	30	7	292	58	536
7	CIENCIAS DE LA COMUNICACION	43	5	3	64	10	125
8	CONTABILIDAD	216	41	13	346	77	693
9	DERECHO	80	22	13	144	26	285
10	ECONOMIA	161	23	8	242	57	491
11	EDUCACION CUSCO						
	EDUCACION - CIENCIAS NATURALES	3	1	0	8	1	13
	EDUCACION - EDUCACIÓN FÍSICA	1	1	0	3	4	9
	EDUCACION - EDUCACIÓN PRIMARIA	9	0	0	8	4	21
	EDUCACION - FILOSOFÍA Y CIENCIAS HISTORICO SC.	10	5	1	12	2	30
	EDUCACION - LENGUAJE Y LITERATURA	18	0	0	10	3	31
	EDUCACION - MATEMÁTICA	2	0	0	5	2	9
12	ENFERMERIA	41	17	4	67	27	156
13	FARMACIA Y BIOQUIMICA	34	9	2	49	9	103
14	FISICA	1	1	0	3	0	5
15	HISTORIA	19	5	2	41	10	77
16	INGENIERIA CIVIL	160	21	15	246	59	501
17	INGENIERIA DE MINAS	77	11	5	147	26	266
18	INGENIERIA ELECTRICA	23	5	1	45	5	79
19	INGENIERIA ELECTRONICA	17	4	1	38	7	67
20	INGENIERIA GEOLOGICA	51	12	8	91	22	184
21	INGENIERIA INFORMÁTICA Y DE SISTEMAS	52	10	6	107	17	192
22	INGENIERIA MECANICA	48	9	5	71	22	155
23	INGENIERIA METALURGICA	11	3	1	23	3	41
24	INGENIERIA QUIMICA	7	2	1	9	3	22
25	MATEMATICA	5	2	0	8	3	18
26	MEDICINA HUMANA	83	18	8	170	35	314
27	ODONTOLOGIA	21	8	3	66	11	109
28	PSICOLOGIA	62	16	6	100	20	204
29	QUIMICA	2	0	0	1	0	3
30	TURISMO	66	7	7	134	21	235
31	ZOOTECNIA	21	5	3	32	10	71
	SUB TOTAL	1704	329	147	2936	626	5742
	SEDES						
32	AGRONOMIA TROPICAL (QUILLABAMBA)	0	0	0	0	0	107
33	ECOTURISMO (QUILLABAMBA)	0	0	0	0	0	14
34	EDUCACION - YANA OCA	0	0	0	0	0	25
35	EDUCACION - ESPINAR	0	0	0	0	0	18
36	INGENIERIA AGROINDUSTRIAL - SICUANI	0	0	0	0	0	17
37	INGENIERIA AGROP. - ANDAHUAYLAS	0	0	0	0	0	45
38	INGENIERIA AGROP. - SANTO TOMAS	0	0	0	0	0	6
39	ING. INDUSTRIAS ALIMENTARIAS (QUILLABAMBA)	0	0	0	0	0	16
40	INGENIERIA FORESTAL - PUERTO MALDONADO	0	0	0	0	0	13
41	MEDICINA VETERINARIA-ESPINAR	0	0	0	0	0	26
42	MEDICINA VETERINARIA-SICUANI	0	0	0	0	0	48
43	OBSTETRICIA - ANDAHUAYLAS	0	0	0	0	0	123
	TOTAL	1704	329	147	2936	626	6200

FUENTE: Centro de Computo.
Elaborado Por El Area de Estadística.

INGRESANTES POR EXAMEN ORDINARIO

2011-II

INFORMACION SOCIO-ECONOMICA Y ACADEMICA

TABLA N° 130
EXAMEN ORDINARIO: INGRESANTES Y TIPO DE COLEGIO DE PROCEDENCIA SEGUN CARRERAS
PROFESIONALES SEMESTRE ACADEMICO 2011-II

N°	CARRERA PROFESIONAL	TIPO DE COLEGIO		TOTAL
		PARTICULAR	NACIONAL	
1	AGRONOMIA	3	20	23
2	ANTROPOLOGIA	4	26	30
3	ARQUEOLOGIA	3	28	31
4	ARQUITECTURA	0	22	22
5	BIOLOGIA	9	41	50
6	CIENCIAS ADMINISTRATIVAS	1	52	53
7	CIENCIAS DE LA COMUNICACION	2	38	40
8	CONTABILIDAD	3	58	61
9	DERECHO	2	28	30
10	ECONOMIA	5	56	61
11	EDUCACION CUSCO	0	78	78
12	ENFERMERIA	3	42	45
13	FARMACIA Y BIOQUIMICA	1	29	30
14	FISICA	2	13	15
15	HISTORIA	4	36	40
16	INGENIERIA CIVIL	8	32	40
17	INGENIERIA DE MINAS	4	36	40
18	INGENIERIA ELECTRICA	6	24	30
19	INGENIERIA ELECTRONICA	4	26	30
20	INGENIERIA GEOLOGICA	8	43	51
21	INGENIERIA INFORMATICA Y DE SISTEMAS	2	36	38
22	INGENIERIA MECANICA	3	27	30
23	INGENIERIA METALURGICA	2	26	28
24	INGENIERIA QUIMICA	3	1	4
25	MATEMATICA	1	26	27
26	MEDICINA HUMANA	2	17	19
27	ODONTOLOGIA	1	25	26
28	PSICOLOGIA	5	15	20
29	QUIMICA	0	3	3
30	TURISMO	16	45	61
31	ZOOTECNIA	2	4	6
	SUB TOTAL	109	953	1062
	SEDES			0
32	AGRONOMIA TROPICAL (QUILLABAMBA)	0	23	23
33	ECOTURISMO (QUILLABAMBA)	0	7	7
34	EDUCACION - YANA OCA	0	0	0
35	EDUCACION - ESPINAR	0	4	4
36	INGENIERIA AGROINDUSTRIAL - SICUANI	0	6	6
37	INGENIERIA AGROP. - ANDAHUAYLAS	0	9	9
38	INGENIERIA AGROP. - SANTO TOMAS	0	1	1
39	ING. INDUSTRIAS ALIMENTARIAS (QUILLABAMBA)	0	0	0
40	INGENIERIA FORESTAL - PUERTO MALDONADO	0	3	3
41	MEDICINA VETERINARIA-ESPINAR	0	1	1
42	MEDICINA VETERINARIA-SICUANI	0	8	8
43	OBSTETRICIA - ANDAHUAYLAS	0	6	6
	TOTAL	109	1021	1130

FUENTE: Centro de Computo.

Elaborado Por El Area de Estadística.

TABLA N° 131
EXAMEN ORDINARIO: INGRESANTES POR PROVINCIA DE PROCEDENCIA, SEGUN CARRERAS PROFESIONALES
SEMESTRE ACADEMICO 2011-II

Nº	CARRERAS PROFESIONALES	CUSCO	ACOMAYO	ANTA	CALCA	CANAS	CANCHIS	CHUMBIVILCAS	ESPINAR	LA CONVENCION	PARURO	UCARTAMAYO	ISPICANCHI	JURUBAMBA	OTROS	TOTAL
1	AGRONOMIA	23	0	0	0	0	0	0	0	0	0	0	0	0	0	23
2	ANTROPOLOGIA	30	0	0	0	0	0	0	0	0	0	0	0	0	0	30
3	ARQUEOLOGIA	31	0	0	0	0	0	0	0	0	0	0	0	0	0	31
4	ARQUITECTURA	22	0	0	0	0	0	0	0	0	0	0	0	0	0	22
5	BIOLOGIA	50	0	0	0	0	0	0	0	0	0	0	0	0	0	50
6	C.S. ADMINISTRATIVAS	53	0	0	0	0	0	0	0	0	0	0	0	0	0	53
7	C.S. DE LA COMUNICACION	40	0	0	0	0	0	0	0	0	0	0	0	0	0	40
8	CONTABILIDAD	61	0	0	0	0	0	0	0	0	0	0	0	0	0	61
9	DERECHO	30	0	0	0	0	0	0	0	0	0	0	0	0	0	30
10	ECONOMIA	61	0	0	0	0	0	0	0	0	0	0	0	0	0	61
11	EDUCACION CUSCO	78	0	0	0	0	0	0	0	0	0	0	0	0	0	78
12	ENFERMERIA	45	0	0	0	0	0	0	0	0	0	0	0	0	0	45
13	FARMACIA Y BIOQUIMICA	30	0	0	0	0	0	0	0	0	0	0	0	0	0	30
14	FISICA	15	0	0	0	0	0	0	0	0	0	0	0	0	0	15
15	HISTORIA	40	0	0	0	0	0	0	0	0	0	0	0	0	0	40
16	ING. CIVIL	40	0	0	0	0	0	0	0	0	0	0	0	0	0	40
17	ING. DE MINAS	40	0	0	0	0	0	0	0	0	0	0	0	0	0	40
18	ING. ELECTRICA	30	0	0	0	0	0	0	0	0	0	0	0	0	0	30
19	ING. ELECTRONICA	30	0	0	0	0	0	0	0	0	0	0	0	0	0	30
20	ING. GEOLOGICA	51	0	0	0	0	0	0	0	0	0	0	0	0	0	51
21	ING. INFOR. Y DE SISTEMAS	38	0	0	0	0	0	0	0	0	0	0	0	0	0	38
22	ING. MECANICA	30	0	0	0	0	0	0	0	0	0	0	0	0	0	30
23	INGENIERIA METALURGICA	28	0	0	0	0	0	0	0	0	0	0	0	0	0	28
24	INGENIERIA QUIMICA	4	0	0	0	0	0	0	0	0	0	0	0	0	0	4
25	MATEMATICA	27	0	0	0	0	0	0	0	0	0	0	0	0	0	27
26	MEDICINA HUMANA	19	0	0	0	0	0	0	0	0	0	0	0	0	0	19
27	ODONTOLOGIA	26	0	0	0	0	0	0	0	0	0	0	0	0	0	26
28	PSICOLOGIA	20	0	0	0	0	0	0	0	0	0	0	0	0	0	20
29	QUIMICA	3	0	0	0	0	0	0	0	0	0	0	0	0	0	3
30	TURISMO	61	0	0	0	0	0	0	0	0	0	0	0	0	0	61
31	ZOOTECNIA	6	0	0	0	0	0	0	0	0	0	0	0	0	0	6
	SUB TOTAL	1062	0	0	0	0	0	0	0	0	0	0	0	0	0	1062
	SEDES															
32	AGRONOMIA TROP. -QUILLABAMBA	0	0	0	0	0	0	0	0	23	0	0	0	0	0	23
33	ECOTURISMO -QUILLABAMBA	0	0	0	0	0	0	0	0	7	0	0	0	0	0	7
34	EDUCACION - YANAOCA	0	0	0	0	25	0	0	0	0	0	0	0	0	0	0
35	EDUCACION - ESPINAR	0	0	0	0	0	0	0	4	0	0	0	0	0	0	4
36	ING. AGROINDUSTRIAL - SICUANI	0	0	0	0	0	0	0	0	0	0	0	6	0	0	6
37	ING. AGROP. - ANDAHUAYLAS	0	0	0	0	0	0	0	0	0	0	0	0	0	9	9
38	ING. AGROP. - SANTO TOMAS	0	0	0	0	0	0	1	0	0	0	0	0	0	0	1
39	ING. INDUS. ALIMENT QUILLABAMBA	0	0	0	0	0	0	0	0	0	0	0	0	0	0	0
40	ING. FORESTAL - PTO. MALDONADO	0	0	0	0	0	0	0	0	0	0	0	0	0	3	3
41	MEDICINA VETERINARIA-ESPINAR	0	0	0	0	0	0	0	1	0	0	0	0	0	0	1
42	MEDICINA VETERINARIA-SICUANI	0	0	0	0	0	0	0	0	0	0	0	8	0	0	8
43	OBSTETRICIA - ANDAHUAYLAS	0	0	0	0	0	0	0	0	0	0	0	0	0	6	6
	TOTAL	1062	0	0	0	25	0	1	5	30	0	0	14	0	18	1130

FUENTE: Centro de Computo.
Elaborado Por El Area de Estadística.

TABLA N° 132
EXAMEN ORDINARIO: POSTULANTES Y PERSONAS CON QUIEN VIVE, SEGUN CARRERAS
PROFESIONALES SEMESTRE ACADEMICO 2011-II

N°	CARRERAS PROFESIONALES	SOLO	CON SUS	OTROS	OTRAS	PAREJA	TOTAL
			PADRES	FAMILIARES	PERSONAS		
1	AGRONOMIA	21	1	1	0	0	23
2	ANTROPOLOGIA	28	0	2	0	0	30
3	ARQUEOLOGIA	26	5	0	0	0	31
4	ARQUITECTURA	20	2	0	0	0	22
5	BIOLOGIA	47	2	0	1	0	50
6	CIENCIAS ADMINISTRATIVAS	42	11	0	0	0	53
7	CIENCIAS DE LA COMUNICACION	37	2	1	0	0	40
8	CONTABILIDAD	47	13	0	0	1	61
9	DERECHO	29	1	0	0	0	30
10	ECONOMIA	57	3	1	0	0	61
11	EDUCACION CUSCO	75	2	1	0	0	78
12	ENFERMERIA	40	3	2	0	0	45
13	FARMACIA Y BIOQUIMICA	29	1	0	0	0	30
14	FISICA	15	0	0	0	0	15
15	HISTORIA	40	0	0	0	0	40
16	INGENIERIA CIVIL	27	8	5	0	0	40
17	INGENIERIA DE MINAS	37	3	0	0	0	40
18	INGENIERIA ELECTRICA	30	0	0	0	0	30
19	INGENIERIA ELECTRONICA	29	1	0	0	0	30
20	INGENIERIA GEOLOGICA	49	1	1	0	0	51
21	INGENIERIA INFORMATICA Y DE SISTEMAS	33	5	0	0	0	38
22	INGENIERIA MECANICA	29	1	0	0	0	30
23	INGENIERIA METALURGICA	27	1	0	0	0	28
24	INGENIERIA QUIMICA	4	0	0	0	0	4
25	MATEMATICA	22	3	2	0	0	27
26	MEDICINA HUMANA	19	0	0	0	0	19
27	ODONTOLOGIA	24	2	0	0	0	26
28	PSICOLOGIA	14	3	3	0	0	20
29	QUIMICA	3	0	0	0	0	3
30	TURISMO	59	2	0	0	0	61
31	ZOOTECNIA	5	0	1	0	0	6
	SUB TOTAL	964	76	20	1	1	1062
	SEDES						
32	AGRONOMIA TROPICAL (QUILLABAMBA)	0	0	0	0	0	23
33	ECOTURISMO (QUILLABAMBA)	0	0	0	0	0	7
34	EDUCACION - YANAOCA	0	0	0	0	0	0
35	EDUCACION - ESPINAR	0	0	0	0	0	4
36	INGENIERIA AGROINDUSTRIAL - SICUANI	0	0	0	0	0	6
37	INGENIERIA AGROP. - ANDAHUAYLAS	0	0	0	0	0	9
38	INGENIERIA AGROP. - SANTO TOMAS	0	0	0	0	0	1
39	INGENIERIA INDUSTRIAS ALIMENTARIAS (QUILL)	0	0	0	0	0	0
40	INGENIERIA FORESTAL - PUERTO MALDONADO	0	0	0	0	0	3
41	MEDICINA VETERINARIA-ESPINAR	0	0	0	0	0	1
42	MEDICINA VETERINARIA-SICUANI	0	0	0	0	0	8
43	OBSTETRICIA - ANDAHUAYLAS	0	0	0	0	0	6
	TOTAL	964	76	20	1	1	1130

FUENTE: Centro de Computo.

Elaborado Por El Area de Estadística.

ANUARIO ESTADÍSTICO 2012

TABLA N° 133
EXAMEN ORDINARIO: INGRESANTES Y NUMERO DE PERSONAS QUE CONFORMAN TU HOGAR, SEGUN CARRERAS PROFESIONALES SEMESTRE ACADEMICO 2011-II

N°	CARRERAS PROFESIONALES	1 A 3	4 A 6	7 A 9	MAS de 9	TOTAL
1	AGRONOMIA	0	16	7	0	23
2	ANTROPOLOGIA	2	25	2	1	30
3	ARQUEOLOGIA	0	27	3	1	31
4	ARQUITECTURA	2	18	1	1	22
5	BIOLOGIA	2	37	7	4	50
6	CIENCIAS ADMINISTRATIVAS	4	44	3	2	53
7	CIENCIAS DE LA COMUNICACION	2	33	5	0	40
8	CONTABILIDAD	3	51	6	1	61
9	DERECHO	1	22	7	0	30
10	ECONOMIA	2	51	7	1	61
11	EDUCACION CUSCO	2	61	14	1	78
12	ENFERMERIA	6	34	5	0	45
13	FARMACIA Y BIOQUIMICA	2	23	4	1	30
14	FISICA	1	10	2	2	15
15	HISTORIA	0	31	9	0	40
16	INGENIERIA CIVIL	2	29	7	2	40
17	INGENIERIA DE MINAS	4	31	2	3	40
18	INGENIERIA ELECTRICA	1	26	3	0	30
19	INGENIERIA ELECTRONICA	0	22	7	1	30
20	INGENIERIA GEOLOGICA	2	40	6	3	51
21	INGENIERIA INFORMATICA Y DE SISTEMAS	1	35	2	0	38
22	INGENIERIA MECANICA	1	20	8	1	30
23	INGENIERIA METALURGICA	2	25	1	0	28
24	INGENIERIA QUIMICA	1	2	1	0	4
25	MATEMATICA	4	20	3	0	27
26	MEDICINA HUMANA	0	15	4	0	19
27	ODONTOLOGIA	2	21	3	0	26
28	PSICOLOGIA	2	17	1	0	20
29	QUIMICA	0	3	0	0	3
30	TURISMO	3	44	11	3	61
31	ZOOTECNIA	0	6	0	0	6
	SUB TOTAL	13	839	141	28	1062
	SEDES					
32	AGRONOMIA TROPICAL (QUILLABAMBA)	0	0	0	0	23
33	ECOTURISMO (QUILLABAMBA)	0	0	0	0	7
34	EDUCACION - YANA OCA	0	0	0	0	0
35	EDUCACION - ESPINAR	0	0	0	0	4
36	INGENIERIA AGROINDUSTRIAL - SICUANI	0	0	0	0	6
37	INGENIERIA AGROP. - ANDAHUAYLAS	0	0	0	0	9
38	INGENIERIA AGROP. - SANTO TOMAS	0	0	0	0	1
39	INGENIERIA INDUSTRIAS ALIMENTARIAS (QUILLABA	0	0	0	0	0
40	INGENIERIA FORESTAL - PUERTO MALDONADO	0	0	0	0	3
41	MEDICINA VETERINARIA - ESPINAR	0	0	0	0	1
42	MEDICINA VETERINARIA - SICUANI	0	0	0	0	8
43	OBSTETRICIA - ANDAHUAYLAS	0	0	0	0	6
	TOTAL	13	839	141	28	1130

FUENTE: Centro de Computo.

Elaborado Por El Area de Estadística.

ANUARIO ESTADÍSTICO 2012

TABLA N° 134

EXAMEN ORDINARIO: INGRESANTES Y SITUACION LABORAL, SEGUN CARRERAS PROFESIONALES SEMESTRE ACADEMICO 2011-II

Nº	CARRERAS PROFESIONAL	SITUACION LABORAL			TOTAL
		NO	SI	SI	
		TRABAJA	EN FORMA PERMANENTE	EN FORMA EVENTUAL	
1	AGRONOMIA	16	2	5	23
2	ANTROPOLOGIA	23	2	5	30
3	ARQUEOLOGIA	23	1	7	31
4	ARQUITECTURA	18	1	3	22
5	BIOLOGIA	29	4	17	50
6	CIENCIAS ADMINISTRATIVAS	37	2	14	53
7	CIENCIAS DE LA COMUNICACION	25	3	12	40
8	CONTABILIDAD	48	1	12	61
9	DERECHO	18		12	30
10	ECONOMIA	51		10	61
11	EDUCACION CUSCO	56	3	19	78
12	ENFERMERIA	32	3	10	45
13	FARMACIA Y BIOQUIMICA	21	1	8	30
14	FISICA	11	3	1	15
15	HISTORIA	21	5	14	40
16	INGENIERIA CIVIL	30	2	8	40
17	INGENIERIA DE MINAS	32	1	7	40
18	INGENIERIA ELECTRICA	23	3	4	30
19	INGENIERIA ELECTRONICA	15	1	14	30
20	INGENIERIA GEOLOGICA	37	3	11	51
21	INGENIERIA INFORMATICA Y DE SISTEMAS	26	1	11	38
22	INGENIERIA MECANICA	19		11	30
23	INGENIERIA METALURGICA	18	1	9	28
24	INGENIERIA QUIMICA	3		1	4
25	MATEMATICA	20	2	5	27
26	MEDICINA HUMANA	15		4	19
27	ODONTOLOGIA	20	2	4	26
28	PSICOLOGIA	16		4	20
29	QUIMICA	2		1	3
30	TURISMO	42	3	16	61
31	ZOOTECNIA	3	1	2	6
	SUB TOTAL	750	51	261	1062
	SEDES				
32	AGRONOMIA TROPICAL (QUILLABAMBA)	0	0	0	23
33	ECOTURISMO (QUILLABAMBA)	0	0	0	7
34	EDUCACION - YANA OCA	0	0	0	0
35	EDUCACION - ESPINAR	0	0	0	4
36	INGENIERIA AGROINDUSTRIAL - SICUANI	0	0	0	6
37	INGENIERIA AGROP. - ANDAHUAYLAS	0	0	0	9
38	INGENIERIA AGROP. - SANTO TOMAS	0	0	0	1
39	INGENIERIA INDUSTRIAS ALIMENTARIAS (QUILLABAMBA)	0	0	0	0
40	INGENIERIA FORESTAL - PUERTO MALDONADO	0	0	0	3
41	MEDICINA VETERINARIA-ESPINAR	0	0	0	1
42	MEDICINA VETERINARIA-SICUANI	0	0	0	8
43	OBSTETRICIA - ANDAHUAYLAS	0	0	0	6
	TOTAL	750	51	261	1130

FUENTE: Centro de Computo.

Elaborado Por El Area de Estadística.

TABLA N° 135
EXAMEN ORDINARIO: INGRESANTES Y PERSONA QUE FINANCIAN SUS ESTUDIOS, SEGUN CARRERAS
SEMESTRE ACADÉMICO 2011-II

N°	CARRERA PROFESIONAL	PADRE	MADRE	AMBOS	YO MISMO	HERMANOS	OTROS	TOTAL
							PARIENTES	
1	AGRONOMIA	0	2	5	9	2	5	23
2	ANTROPOLOGIA	8	5	4	6	5	2	30
3	ARQUEOLOGIA	5	6	7	6	4	3	31
4	ARQUITECTURA	6	1	3	7	1	4	22
5	BIOLOGIA	18	4	4	12	4	8	50
6	CIENCIAS ADMINISTRATIVAS	46	1	1	3	2	0	53
7	CIENCIAS DE LA COMUNICACION	40	0	0	0	0	0	40
8	CONTABILIDAD	61	0	0	0	0	0	61
9	DERECHO	30	0	0	0	0	0	30
10	ECONOMIA	61	0	0	0	0	0	61
11	EDUCACION CUSCO	78	0	0	0	0	0	78
12	ENFERMERIA	45	0	0	0	0	0	45
13	FARMACIA Y BIOQUIMICA	30	0	0	0	0	0	30
14	FISICA	15	0	0	0	0	0	15
15	HISTORIA	40	0	0	0	0	0	40
16	INGENIERIA CIVIL	40	0	0	0	0	0	40
17	INGENIERIA DE MINAS	40	0	0	0	0	0	40
18	INGENIERIA ELECTRICA	30	0	0	0	0	0	30
19	INGENIERIA ELECTRONICA	30	0	0	0	0	0	30
20	INGENIERIA GEOLOGICA	51	0	0	0	0	0	51
21	INGENIERIA INFORMATICA Y DE SISTEMAS	38	0	0	0	0	0	38
22	INGENIERIA MECANICA	30	0	0	0	0	0	30
23	INGENIERIA METALURGICA	28	0	0	0	0	0	28
24	INGENIERIA QUIMICA	4	0	0	0	0	0	4
25	MATEMATICA	27	0	0	0	0	0	27
26	MEDICINA HUMANA	19	0	0	0	0	0	19
27	ODONTOLOGIA	26	0	0	0	0	0	26
28	PSICOLOGIA	20	0	0	0	0	0	20
29	QUIMICA	3	0	0	0	0	0	3
30	TURISMO	60	0	0	1	0	0	61
31	ZOOTECNIA	0	3	0	2	0	1	6
SUB TOTAL		929	22	24	46	18	23	1062
SEDES								
32	AGRONOMIA TROPICAL (QUILLABAMBA)	0	0	0	0	0	0	23
33	ECOTURISMO (QUILLABAMBA)	0	0	0	0	0	0	7
34	EDUCACION - YANAOCA	0	0	0	0	0	0	0
35	EDUCACION - ESPINAR	0	0	0	0	0	0	4
36	INGENIERIA AGROINDUSTRIAL - SICUANI	0	0	0	0	0	0	6
37	INGENIERIA AGROP. - ANDAHUAYLAS	0	0	0	0	0	0	9
38	INGENIERIA AGROP. - SANTO TOMAS	0	0	0	0	0	0	1
39	ING. INDUS. ALIMENTARIAS (QUILLABAMBA)	0	0	0	0	0	0	0
40	INGENIERIA FORESTAL - PTO MALDONADO	0	0	0	0	0	0	3
41	MEDICINA VETERINARIA-ESPINAR	0	0	0	0	0	0	1
42	MEDICINA VETERINARIA-SICUANI	0	0	0	0	0	0	8
43	OBSTETRICIA - ANDAHUAYLAS	0	0	0	0	0	0	6
TOTAL		929	22	24	46	18	23	1130

FUENTE: Centro de Computo.
Elaborado Por El Area de Estadística.

TABLA N° 136
EXAMEN ORDINARIO: INGRESANTES POR CONDICION LABORAL DEL PADRE ,SEGUN CARRERAS PROFESIONALES
SEMESTRE ACADEMICO 2011-II

N°	CARRERA PROFESIONAL	EMPLEADOR	DESEMPLEADO	TECNICO	PROFESIONAL	TECNICO	PROFESIONAL	AUXILIAR	COMERCIANTE	CESANTE	FALLECIDO	COMERCIANTE	TOTAL
				INDEPENDIENTE	DEPENDIENTE	DEPENDIENTE	INDEPENDIENTE	OBRAERO	FORMAL	JUBILADO		INFORMAL	
1	AGRONOMIA	3	7	3	2	5	0	0	0	0	1	2	23
2	ANTROPOLOGIA	6	3	1	2	8	4	1	1	1	0	3	30
3	ARQUEOLOGIA	5	5	4	0	3	1	0	2	3	2	6	31
4	ARQUITECTURA	4	6	3	1	2	1	1	0	1	1	2	22
5	BIOLOGIA	9	8	4	0	9	7	3	3	0	2	5	50
6	CIENCIAS ADMINISTRATIVAS	9	8	6	1	14	5	2	2	1	2	3	53
7	CIENCIAS DE LA COMUNICACION	0	6	4	1	9	7	3	3	0	1	6	40
8	CONTABILIDAD	4	10	4	5	7	9	3	7	6	2	4	61
9	DERECHO	3	4	7	1	2	6	0	3	2	1	1	30
10	ECONOMIA	5	10	7	3	12	6	2	2	4	8	2	61
11	EDUCACION CUSCO	8	13	7	3	18	8	1	8	5	2	5	78
12	ENFERMERIA	2	4	3	5	10	6	1	5	1	1	7	45
13	FARMACIA Y BIOQUIMICA	3	5	9	3	2	5	0	0	1	1	1	30
14	FISICA	3	3	1	1	1	2	0	0	0	2	2	15
15	HISTORIA	1	10	1	3	9	6	1	3	0	2	4	40
16	INGENIERIA CIVIL	4	9	3	1	9	7	1	4	0	2	0	40
17	INGENIERIA DE MINAS	6	10	7	3	3	4	1	3	0	1	2	40
18	INGENIERIA ELECTRICA	2	7	1	2	4	4	0	0	4	1	5	30
19	INGENIERIA ELECTRONICA	3	4	4	1	3	5	0	2	3	1	4	30
20	INGENIERIA GEOLOGICA	6	8	5	0	8	11	2	0	3	5	3	51
21	ING. INFORMATICA Y DE SISTEMAS	1	7	6	3	8	3	0	3	3	3	1	38
22	INGENIERIA MECANICA	3	0	3	1	4	5	0	5	0	3	6	30
23	INGENIERIA METALURGICA	3	4	3	1	5	4	3	2	2	0	1	28
24	INGENIERIA QUIMICA	0	1	0	1	0	1	0	1	0	0	0	4
25	MATEMATICA	3	7	3	2	2	1	1	3	2	1	2	27
26	MEDICINA HUMANA	1	5	1	0	4	2	2	1	2	0	1	19
27	ODONTOLOGIA	2	3	5	1	7	3	0	1	1	1	2	26
28	PSICOLOGIA	2	4	2	1	4	2	0	1	0	1	3	20
29	QUIMICA	0	0	0	0	2	0	0	0	0	1	0	3
30	TURISMO	7	3	7	1	15	7	0	2	7	9	3	61
31	ZOOTECNIA	0	0	1	0	1	1	1	1	0	0	1	6
	SUB TOTAL	108	174	115	49	190	133	29	68	52	57	87	1062
	SEDES												
32	AGRONOMIA TROPI. (QUILLABAMBA)	0	0	0	0	0	0	0	0	0	0	0	23
33	ECOTURISMO (QUILLABAMBA)	0	0	0	0	0	0	0	0	0	0	0	7
34	EDUCACION - YANAOC	0	0	0	0	0	0	0	0	0	0	0	0
35	EDUCACION - ESPINAR	0	0	0	0	0	0	0	0	0	0	0	4
36	ING. AGROINDUSTRIAL - SICUANI	0	0	0	0	0	0	0	0	0	0	0	6
37	INGENIERIA AGROP. - ANDAHUAYLAS	0	0	0	0	0	0	0	0	0	0	0	9
38	INGENIERIA AGROP. - SANTO TOMAS	0	0	0	0	0	0	0	0	0	0	0	1
39	ING. INDUS. ALIMENT (QUILLABAMBA)	0	0	0	0	0	0	0	0	0	0	0	0
40	ING. FORESTAL - PTO. MALDONADO	0	0	0	0	0	0	0	0	0	0	0	3
41	MEDICINA VETERINARIA-ESPINAR	0	0	0	0	0	0	0	0	0	0	0	1
42	MEDICINA VETERINARIA-SICUANI	0	0	0	0	0	0	0	0	0	0	0	8
43	OBSTETRICIA - ANDAHUAYLAS	0	0	0	0	0	0	0	0	0	0	0	6
	TOTAL	108	174	115	49	190	133	29	68	52	57	87	1130

FUENTE: Centro de Computo.
 Elaborado Por El Area de Estadistica.

TABLA N° 137
EXAMEN ORDINARIO: INGRESANTES Y CONDICION LABORAL DE LA MADRE ,SEGUN CARRERAS PROFESIONALES

N°	CARRERA PROFESIONAL	AMA DE CASA	PROFESIONAL	TECNICO	AUXILIAR	COMERCIANTE	PROFESIONAL INDEPENDIENTE	CESANTE/ JUBILADO	FALLECIDA	TOTAL
			DEPENDIENTE						AUSENTE	
1	AGRONOMIA	16	1	0	1	5	0	0	0	23
2	ANTROPOLOGIA	19	3	1	0	6	0	0	1	30
3	ARQUEOLOGIA	10	6	0	3	10	0	0	2	31
4	ARQUITECTURA	10	2	2	1	4	2	0	1	22
5	BIOLOGIA	27	5	3	0	13	1	0	1	50
6	CIENCIAS ADMINISTRATIVAS	27	1	2	3	14	2	0	4	53
7	CIENCIAS DE LA COMUNICACION	28	2	0	1	8	1	0	0	40
8	CONTABILIDAD	32	6	1	4	15	1	1	1	61
9	DERECHO	17	1	2	0	8	0	0	2	30
10	ECONOMIA	31	4	2	3	16	1	0	4	61
11	EDUCACION CUSCO	38	9	4	3	24	0	0	0	78
12	ENFERMERIA	18	7	1	3	14	0	0	2	45
13	FARMACIA Y BIOQUIMICA	16	1	1	3	9	0	0	0	30
14	FISICA	10	2	1	0	2	0	0	0	15
15	HISTORIA	18	3	2	4	10	1	0	2	40
16	INGENIERIA CIVIL	20	9	0	1	6	2	1	1	40
17	INGENIERIA DE MINAS	24	4	0	2	8	0	1	1	40
18	INGENIERIA ELECTRICA	17	0	0	1	8	2	0	2	30
19	INGENIERIA ELECTRONICA	12	2	0	1	13	1	0	1	30
20	INGENIERIA GEOLOGICA	31	5	1	1	10	0	0	3	51
21	INGENIERIA INFORMATICA Y DE SISTEMAS	17	4	2	3	11	1	0	0	38
22	INGENIERIA MECANICA	13	5	1	4	6	1	0	0	30
23	INGENIERIA METALURGICA	15	3	0	2	8	0	0	0	28
24	INGENIERIA QUIMICA	2	0	0	0	2	0	0	0	4
25	MATEMATICA	16	2	0	1	8	0	0	0	27
26	MEDICINA HUMANA	7	5	0	2	2	1	0	2	19
27	ODONTOLOGIA	17	5	0	1	3	0	0	0	26
28	PSICOLOGIA	12	2	1	0	5	0	0	0	20
29	QUIMICA	2	0	0	1	0	0	0	0	3
30	TURISMO	31	9	1	3	12	2	0	3	61
31	ZOOTECNIA	5	1	0	0	0	0	0	0	6
	SUB TOTAL	558	109	28	52	260	19	3	33	1062
	SEDES									
32	AGRONOMIA TROPICAL (QUILLABAMBA)	0	0	0	0	0	0	0	0	23
33	ECOTURISMO (QUILLABAMBA)	0	0	0	0	0	0	0	0	7
34	EDUCACION - YANAoca	0	0	0	0	0	0	0	0	0
35	EDUCACION - ESPINAR	0	0	0	0	0	0	0	0	4
36	INGENIERIA AGROINDUSTRIAL - SICUANI	0	0	0	0	0	0	0	0	6
37	INGENIERIA AGROP. - ANDAHUAYLAS	0	0	0	0	0	0	0	0	9
38	INGENIERIA AGROP. - SANTO TOMAS	0	0	0	0	0	0	0	0	1
39	ING. INDUSTRIAS ALIMENTARIAS (QUILLABAMBA)	0	0	0	0	0	0	0	0	0
40	INGENIERIA FORESTAL - PUERTO MALDONADO	0	0	0	0	0	0	0	0	3
41	MEDICINA VETERINARIA-ESPINAR	0	0	0	0	0	0	0	0	1
42	MEDICINA VETERINARIA-SICUANI	0	0	0	0	0	0	0	0	8
43	OBSTETRICIA - ANDAHUAYLAS	0	0	0	0	0	0	0	0	6
	TOTAL	558	109	28	52	260	19	3	33	1130

FUENTE: Centro de Computo.
Elaborado Por El Area de Estadística.

TABLA N° 138
EXAMEN ORDINARIO: INGRESANTES Y VIVIENDA CON LA QUE CUENTA, SEGUN CARRERAS PROFESIONALES
SEMESTRE ACADEMICO 2011-II

N°	CARRERA PROFESIONAL	CASA PROPIA	DEPARTAMENT O	IMPROVISAD A/	ALQUILADA	CUARTO/ INTERNADO	OTROS	TOTAL
				PRECARIA	ANTICRESIS			
1	AGRONOMIA	15	1	0	7	0	0	23
2	ANTROPOLOGIA	21	1	0	6	0	2	30
3	ARQUEOLOGIA	23	1	0	5	0	2	31
4	ARQUITECTURA	15	0	0	7	0	0	22
5	BIOLOGIA	29	0	1	11	2	7	50
6	CIENCIAS ADMINISTRATIVAS	35	0	0	12	1	5	53
7	CIENCIAS DE LA COMUNICACION	28	0	2	9	1	0	40
8	CONTABILIDAD	41	0	0	13	1	6	61
9	DERECHO	20	0	0	6	3	1	30
10	ECONOMIA	36	0	1	18	3	3	61
11	EDUCACION CUSCO	45	0	1	26	1	5	78
12	ENFERMERIA	31	1	0	11	2	0	45
13	FARMACIA Y BIOQUIMICA	21	0	0	7	1	1	30
14	FISICA	11	0	0	2	1	1	15
15	HISTORIA	24	0	0	11	2	3	40
16	INGENIERIA CIVIL	23	1	1	10	2	3	40
17	INGENIERIA DE MINAS	26	2	0	8	0	4	40
18	INGENIERIA ELECTRICA	22	0	1	4	3	0	30
19	INGENIERIA ELECTRONICA	20	0	0	9	1	0	30
20	INGENIERIA GEOLOGICA	31	0	1	16	1	2	51
21	INGENIERIA INFORMATICA Y DE SISTEMAS	28	0	0	8	2	0	38
22	INGENIERIA MECANICA	19	0	0	9	0	2	30
23	INGENIERIA METALURGICA	20	0	0	6	0	2	28
24	INGENIERIA QUIMICA	3	0	0	1	0	0	4
25	MATEMATICA	13	2	0	8	0	4	27
26	MEDICINA HUMANA	12	2	0	4	0	1	19
27	ODONTOLOGIA	17	0	0	4	3	2	26
28	PSICOLOGIA	12	0	0	7	0	1	20
29	QUIMICA	1	0	0	2	0	0	3
30	TURISMO	41	2	0	17	0	1	61
31	ZOOTECNIA	3	0	0	3	0	0	6
	SUB TOTAL	686	13	8	267	30	58	1062
	SEDES							
32	AGRONOMIA TROPICAL (QUILLABAMBA)	0	0	0	0	0	0	23
33	ECOTURISMO (QUILLABAMBA)	0	0	0	0	0	0	7
34	EDUCACION - YANAQCA	0	0	0	0	0	0	0
35	EDUCACION - ESPINAR	0	0	0	0	0	0	4
36	INGENIERIA AGROINDUSTRIAL - SICUANI	0	0	0	0	0	0	6
37	INGENIERIA AGROP. - ANDAHUAYLAS	0	0	0	0	0	0	9
38	INGENIERIA AGROP. - SANTO TOMAS	0	0	0	0	0	0	1
39	ING. INDUS ALIMENTARIAS (QUILLABAMBA)	0	0	0	0	0	0	0
40	INGE. FORESTAL - PUERTO MALDONADO	0	0	0	0	0	0	3
41	MEDICINA VETERINARIA-ESPINAR	0	0	0	0	0	0	1
42	MEDICINA VETERINARIA-SICUANI	0	0	0	0	0	0	8
43	OBSTETRICIA - ANDAHUAYLAS	0	0	0	0	0	0	6
	TOTAL	686	13	8	267	30	58	1130

FUENTE: Centro de Computo.

Elaborado Por El Area de Estadística.

TABLAN° 139
EXAMEN ORDINARIO: INGRESANTES POR NIVEL EDUCATIVO DEL PADRE ,SEGUN CARRERAS PROFESIONALES
SEMESTRE ACADEMICO 2011-II

Nº	CARRERA PROFESIONAL	Maestría	Superior		Superior Técnica	Secundaria	Primaria	TOTAL
			Universitaria	Universitaria				
			Completa	Incompleta				
1	AGRONOMIA	0	1	3	1	16	2	23
2	ANTROPOLOGIA	0	1	4	3	22	0	30
3	ARQUEOLOGIA	1	1	3	2	23	1	31
4	ARQUITECTURA	0	0	7	1	14	0	22
5	BIOLOGIA	0	1	8	1	36	4	50
6	CIENCIAS ADMINISTRATIVAS	1	2	7	3	37	3	53
7	CIENCIAS DE LA COMUNICACION	0	0	8	1	27	4	40
8	CONTABILIDAD	0	1	10	6	43	1	61
9	DERECHO	0	2	3	3	22	0	30
10	ECONOMIA	0	2	9	3	43	4	61
11	EDUCACION CUSCO	0	2	15	4	52	5	78
12	ENFERMERIA	0	1	11	1	30	2	45
13	FARMACIA Y BIOQUIMICA	0	0	4	1	23	2	30
14	FISICA	0	1	5	1	7	1	15
15	HISTORIA	0	0	6	1	25	8	40
16	INGENIERIA CIVIL	0	3	9	1	25	2	40
17	INGENIERIA DE MINAS	0	1	11	2	24	2	40
18	INGENIERIA ELECTRICA	0	0	5	4	19	2	30
19	INGENIERIA ELECTRONICA	0	0	8	1	19	2	30
20	INGENIERIA GEOLOGICA	0	2	7	3	35	4	51
21	INGENIERIA INFORMATICA Y DE SISTEMAS	0	0	8	2	27	1	38
22	INGENIERIA MECANICA	0	0	7	1	22	0	30
23	INGENIERIA METALURGICA	0	3	2	0	22	1	28
24	INGENIERIA QUIMICA	0	0	1	1	2	0	4
25	MATEMATICA	0	2	6	2	15	2	27
26	MEDICINA HUMANA	0	2	3	2	12	0	19
27	ODONTOLOGIA	0	1	5	2	18	0	26
28	PSICOLOGIA	0	1	9	0	10	0	20
29	QUIMICA	0	0	0	1	2	0	3
30	TURISMO	0	1	9	4	46	1	61
31	ZOOTECNIA	0	0	2	0	3	1	6
	SUB TOTAL	2	31	195	58	721	55	1062
	SEDES							
32	AGRONOMIA TROPICAL (QUILLABAMBA)	0	0	0	0	0	0	23
33	ECOTURISMO (QUILLABAMBA)	0	0	0	0	0	0	7
34	EDUCACION - YANAOKA	0	0	0	0	0	0	0
35	EDUCACION - ESPINAR	0	0	0	0	0	0	4
36	INGENIERIA AGROINDUSTRIAL - SICUANI	0	0	0	0	0	0	6
37	INGENIERIA AGROP. - ANDAHUAYLAS	0	0	0	0	0	0	9
38	INGENIERIA AGROP. - SANTO TOMAS	0	0	0	0	0	0	1
39	ING. INDUS. ALIMENTARIAS (QUILLABAMBA)	0	0	0	0	0	0	0
40	INGENIERIA FORESTAL - PTO. MALDONADO	0	0	0	0	0	0	3
41	MEDICINA VETERINARIA-ESPINAR	0	0	0	0	0	0	1
42	MEDICINA VETERINARIA-SICUANI	0	0	0	0	0	0	8
43	OBSTETRICIA - ANDAHUAYLAS	0	0	0	0	0	0	6
0	TOTAL	2	31	195	58	721	55	1130

FUENTE: Centro de Computo.

Elaborado Por El Area de Estadística.

ANUARIO ESTADÍSTICO 2012

TABLAN° 140
EXAMEN ORDINARIO: INGRESANTES POR NIVEL EDUCATIVO DE LA MADRE ,SEGUN CARRERAS PROFESIONALES
SEMESTRE ACADEMICO 2011-II

Nº	CARRERA PROFESIONAL	Maestría	Superior	Superior	Superior Técnica	Secundaria	Primaria	TOTAL
			Universitaria	Universitaria				
			Completa	Incompleta				
1	AGRONOMIA	0	0	3	1	16	3	23
2	ANTROPOLOGIA	0	1	5	3	19	2	30
3	ARQUEOLOGIA	0	0	2	10	18	1	31
4	ARQUITECTURA	0	1	3	6	11	1	22
5	BIOLOGIA	0	0	5	6	29	10	50
6	CIENCIAS ADMINISTRATIVAS	0	1	8	5	33	6	53
7	CIENCIAS DE LA COMUNICACION	1	0	4	4	27	4	40
8	CONTABILIDAD	0	2	7	11	38	3	61
9	DERECHO	0	0	2	4	23	1	30
10	ECONOMIA	0	0	6	5	47	3	61
11	EDUCACION CUSCO	0	1	6	12	54	5	78
0	EDUCACION -CIENCIAS NATURALES	0	0	0	0	0	0	0
0	EDUCACION - EDUCACIÓN FÍSICA	0	0	0	0	0	0	0
0	EDUCACION - EDUCACIÓN PRIMARIA	0	0	0	0	0	0	0
0	EDUCACION - FILOSOFÍA Y CS. HISTORICO	0	0	0	0	0	0	0
0	EDUCACION - LENGUAJE Y LITERATURA	0	0	0	0	0	0	0
0	EDUCACION - MATEMÁTICA	0	0	0	0	0	0	0
12	ENFERMERIA	0	0	10	7	25	3	45
13	FARMACIA Y BIOQUIMICA	0	0	5	2	22	1	30
14	FISICA	0	0	3	1	9	2	15
15	HISTORIA	0	2	3	5	24	6	40
16	INGENIERIA CIVIL	0	1	9	5	22	3	40
17	INGENIERIA DE MINAS	0	1	9	6	21	3	40
18	INGENIERIA ELECTRICA	0	0	2	5	20	3	30
19	INGENIERIA ELECTRONICA	0	0	3	1	24	2	30
20	INGENIERIA GEOLOGICA	0	1	4	6	36	4	51
21	INGENIERIA INFORMATICA Y DE SISTEMAS	0	0	5	5	24	4	38
22	INGENIERIA MECANICA	0	0	5	4	19	2	30
23	INGENIERIA METALURGICA	0	0	3	4	16	5	28
24	INGENIERIA QUIMICA	0	0	1	1	2	0	4
25	MATEMATICA	0	1	4	2	20	0	27
26	MEDICINA HUMANA	0	0	4	6	9	0	19
27	ODONTOLOGIA	0	0	4	6	14	2	26
28	PSICOLOGIA	0	0	2	6	12	0	20
29	QUIMICA	0	0	0	1	2	0	3
30	TURISMO	0	3	6	11	38	3	61
31	ZOOTECNIA	0	0	1	0	4	1	6
	SUB TOTAL	1	15	134	151	678	83	1062
	SEDES							
32	AGRONOMIA TROPICAL (QUILLABAMBA)	0	0	0	0	0	0	23
33	ECOTURISMO (QUILLABAMBA)	0	0	0	0	0	0	7
34	EDUCACION - YANA OCA	0	0	0	0	0	0	0
35	EDUCACION - ESPINAR	0	0	0	0	0	0	4
36	INGENIERIA AGROINDUSTRIAL - SICUANI	0	0	0	0	0	0	6
37	INGENIERIA AGROP. - ANDAHUAYLAS	0	0	0	0	0	0	9
38	INGENIERIA AGROP. - SANTO TOMAS	0	0	0	0	0	0	1
39	ING. INDUS. ALIMENTARIAS (QUILLABAMBA)	0	0	0	0	0	0	0
40	INGENIERIA FORESTAL - PTO MALDONADO	0	0	0	0	0	0	3
41	MEDICINA VETERINARIA-ESPINAR	0	0	0	0	0	0	1
42	MEDICINA VETERINARIA-SICUANI	0	0	0	0	0	0	8
43	OBSTETRICIA - ANDAHUAYLAS	0	0	0	0	0	0	6
0	TOTAL	1	15	134	151	678	83	1130

FUENTE: Centro de Computo.
 Elaborado Por El Area de Estadística.

ANUARIO ESTADÍSTICO 2012

TABLA N° 141
EXAMEN ORDINARIO: INGRESANTES E INGRESO FAMILIAR, SEGUN CARRERAS PROFESIONALES
SEMESTRE ACADEMICO 2011-II

Nº	CARRERA PROFESIONAL	MENOS DE 400	DE 401 - 700	DE 701 - 1000	DE 1001 - 1300	DE 1301 - 2400	MAS DE 2400	TOTAL
1	AGRONOMIA	8	7	3	4	0	1	23
2	ANTROPOLOGIA	12	7	5	3	2	1	30
3	ARQUEOLOGIA	3	10	10	4	3	1	31
4	ARQUITECTURA	5	6	6	3	2	0	22
5	BIOLOGIA	17	14	11	7	1	0	50
6	CIENCIAS ADMINISTRATIVAS	27	16	5	3	2	0	53
7	CIENCIAS DE LA COMUNICACION	14	11	8	4	2	1	40
8	CONTABILIDAD	12	25	10	11	2	1	61
9	DERECHO	9	9	6	5	1	0	30
10	ECONOMIA	9	27	15	9	0	1	61
11	EDUCACION CUSCO	20	27	13	11	5	2	78
12	ENFERMERIA	17	9	10	7	1	1	45
13	FARMACIA Y BIOQUIMICA	11	8	6	5	0	0	30
14	FISICA	5	2	5	2	0	1	15
15	HISTORIA	12	9	13	1	4	1	40
16	INGENIERIA CIVIL	13	11	7	6	1	2	40
17	INGENIERIA DE MINAS	12	8	9	4	5	2	40
18	INGENIERIA ELECTRICA	6	6	9	7	1	1	30
19	INGENIERIA ELECTRONICA	3	14	8	3	2	0	30
20	INGENIERIA GEOLOGICA	21	12	13	4	1	0	51
21	INGENIERIA INFORMATICA Y DE SISTEMAS	12	14	4	4	4	0	38
22	INGENIERIA MECANICA	12	7	5	6	0	0	30
23	INGENIERIA METALURGICA	10	5	3	5	3	2	28
24	INGENIERIA QUIMICA	4	0	0	0	0	0	4
25	MATEMATICA	12	5	4	4	2	0	27
26	MEDICINA HUMANA	1	6	5	4	0	3	19
27	ODONTOLOGIA	9	8	3	4	2	0	26
28	PSICOLOGIA	7	8	1	3	0	1	20
29	QUIMICA	1	0	1	1	0	0	3
30	TURISMO	12	23	15	6	3	2	61
31	ZOOTECNIA	2	1	3	0	0	0	6
	SUB TOTAL	318	315	216	140	49	24	1062
	SEDES							
32	AGRONOMIA TROPICAL (QUILLABAMBA)	0	0	0	0	0	0	23
33	ECOTURISMO (QUILLABAMBA)	0	0	0	0	0	0	7
34	EDUCACION - YANAOCA	0	0	0	0	0	0	0
35	EDUCACION - ESPINAR	0	0	0	0	0	0	4
36	INGENIERIA AGROINDUSTRIAL - SICUANI	0	0	0	0	0	0	6
37	INGENIERIA AGROP. - ANDAHUAYLAS	0	0	0	0	0	0	9
38	INGENIERIA AGROP. - SANTO TOMAS	0	0	0	0	0	0	1
39	ING. IND. ALIMENTARIAS (QUILLABAMBA)	0	0	0	0	0	0	0
40	INGENIERIA FORESTAL - PTO. MALDONADO	0	0	0	0	0	0	3
41	MEDICINA VETERINARIA-ESPINAR	0	0	0	0	0	0	1
42	MEDICINA VETERINARIA-SICUANI	0	0	0	0	0	0	8
43	OBSTETRICIA - ANDAHUAYLAS	0	0	0	0	0	0	6
	TOTAL	318	315	216	140	49	24	1130

FUENTE: Centro de Computo.

Elaborado Por El Area de Estadística.

ANUARIO ESTADÍSTICO 2012

TABLA N° 142
EXAMEN ORDINARIO: INGRESANTES POR GRUPO ÉTNICO ,SEGUN CARRERAS PROFESIONALES
SEMESTRE ACADEMICO 2011-II

Nº	CARRERA PROFESIONAL	QUECHUA	AYMARA	AMAZONICO	OTRO	NINGUNO	TOTAL
1	AGRONOMIA	12	0	0	0	12	23
2	ANTROPOLOGIA	11	2	0	1	15	30
3	ARQUEOLOGIA	8	0	0	1	22	31
4	ARQUITECTURA	5	3	0	2	12	22
5	BIOLOGIA	19	2	0	4	25	50
6	CIENCIAS ADMINISTRATIVAS	20	4	0	1	28	53
7	CIENCIAS DE LA COMUNICACION	18	1	0	2	19	40
8	CONTABILIDAD	15	2	0	4	40	61
9	DERECHO	12	1	0	2	15	30
10	ECONOMIA	18	1	1	0	41	61
11	EDUCACION CUSCO	28	3	1	4	42	78
12	ENFERMERIA	12	5	0	2	26	45
13	FARMACIA Y BIOQUIMICA	19	2	0	1	8	30
14	FISICA	5	1	0	0	9	15
15	HISTORIA	21	0	0	4	15	40
16	INGENIERIA CIVIL	15	1	0	1	23	40
17	INGENIERIA DE MINAS	11	4	0	3	22	40
18	INGENIERIA ELECTRICA	7	1	0	4	18	30
19	INGENIERIA ELECTRONICA	9	0	0	3	18	30
20	INGENIERIA GEOLOGICA	17	2	2	1	29	51
21	INGENIERIA INFORMATICA Y DE SISTEMAS	13	1	0	1	23	38
22	INGENIERIA MECANICA	15	1	0	0	14	30
23	INGENIERIA METALURGICA	9	0	0	0	19	28
24	INGENIERIA QUIMICA	2	1	0	1	0	4
25	MATEMATICA	7	3	0	0	17	27
26	MEDICINA HUMANA	4	0	0	0	15	19
27	ODONTOLOGIA	8	1	0	0	17	26
28	PSICOLOGIA	8	2	0	0	10	20
29	QUIMICA	0	0	0	0	3	3
30	TURISMO	21	0	0	4	36	61
31	ZOOTECNIA	4	0	0	0	2	6
	SUB TOTAL	373	44	4	46	595	1062
	SEDES						
32	AGRONOMIA TROPICAL (QUILLABAMBA)	0	0	0	0	0	23
33	ECOTURISMO (QUILLABAMBA)	0	0	0	0	0	7
34	EDUCACION - YANAQCA	0	0	0	0	0	0
35	EDUCACION - ESPINAR	0	0	0	0	0	4
36	INGENIERIA AGROINDUSTRIAL - SICUANI	0	0	0	0	0	6
37	INGENIERIA AGROP. - ANDAHUAYLAS	0	0	0	0	0	9
38	INGENIERIA AGROP. - SANTO TOMAS	0	0	0	0	0	1
39	INGENIERIA INDUSTRIAS ALIMENTARIAS (QUILLABAMBA)	0	0	0	0	0	0
40	INGENIERIA FORESTAL - PUERTO MALDONADO	0	0	0	0	0	3
41	MEDICINA VETERINARIA-ESPINAR	0	0	0	0	0	1
42	MEDICINA VETERINARIA-SICUANI	0	0	0	0	0	8
43	OBSTETRICIA - ANDAHUAYLAS	0	0	0	0	0	6
	TOTAL	373	44	4	46	595	1130

FUENTE: Centro de Computo.
 Elaborado Por El Area de Estadística.

TABLA N° 143
EXAMEN ORDINARIO: INGRESANTES Y TIPO DE PREPARACION, SEGÚN CARRERAS PROFESIONALES
SEMESTRE ACADEMICO 2011-II

N°	CARRERA PROFESIONAL	POR MI CUENTA	CEPRU	PROFESOR	ACADEMIAS	COMBINADAS	TOTAL
				PARTICULAR			
1	AGRONOMIA	10	3	0	8	2	23
2	ANTROPOLOGIA	11	5	0	14	0	30
3	ARQUEOLOGIA	16	1	1	13	0	31
4	ARQUITECTURA	8	2	2	9	1	22
5	BIOLOGIA	22	9	0	14	5	50
6	CIENCIAS ADMINISTRATIVAS	25	6	2	18	2	53
7	CIENCIAS DE LA COMUNICACION	19	4	3	13	1	40
8	CONTABILIDAD	26	4	3	25	3	61
9	DERECHO	14	3	2	10	1	30
10	ECONOMIA	32	8	2	15	4	61
11	EDUCACION CUSCO	38	6	1	25	8	78
12	ENFERMERIA	20	9	1	12	3	45
13	FARMACIA Y BIOQUIMICA	14	6	1	6	3	30
14	FISICA	6	3	1	5	0	15
15	HISTORIA	19	1	0	16	4	40
16	INGENIERIA CIVIL	14	5	3	16	2	40
17	INGENIERIA DE MINAS	18	7	0	13	2	40
18	INGENIERIA ELECTRICA	13	4	1	10	2	30
19	INGENIERIA ELECTRONICA	15	3	1	7	4	30
20	INGENIERIA GEOLOGICA	24	7	0	18	2	51
21	INGENIERIA INFORMATICA Y DE SISTEMAS	14	6	3	13	2	38
22	INGENIERIA MECANICA	12	4	1	10	3	30
23	INGENIERIA METALURGICA	17	5	0	5	1	28
24	INGENIERIA QUIMICA	2	2	0	0	0	4
25	MATEMATICA	8	4	0	10	5	27
26	MEDICINA HUMANA	8	2	0	8	1	19
27	ODONTOLOGIA	11	2	2	9	2	26
28	PSICOLOGIA	9	3	2	4	2	20
29	QUIMICA	1	0	0	2	0	3
30	TURISMO	31	6	2	21	1	61
31	ZOOTECNIA	3	0	0	2	1	6
	SUB TOTAL	480	130	34	351	67	1062
	SEDES						
32	AGRONOMIA TROPICAL (QUILLABAMBA)	0	0	0	0	0	23
33	ECOTURISMO (QUILLABAMBA)	0	0	0	0	0	7
34	EDUCACION - YANAACA	0	0	0	0	0	0
35	EDUCACION - ESPINAR	0	0	0	0	0	4
36	INGENIERIA AGROINDUSTRIAL - SICUANI	0	0	0	0	0	6
37	INGENIERIA AGROP. - ANDAHUAYLAS	0	0	0	0	0	9
38	INGENIERIA AGROP. - SANTO TOMAS	0	0	0	0	0	1
39	ING. IND. ALIMENTARIAS (QUILLABAMBA)	0	0	0	0	0	0
40	INGENIERIA FORESTAL - PTO MALDONADO	0	0	0	0	0	3
41	MEDICINA VETERINARIA-ESPINAR	0	0	0	0	0	1
42	MEDICINA VETERINARIA-SICUANI	0	0	0	0	0	8
43	OBSTETRICIA - ANDAHUAYLAS	0	0	0	0	0	6
	TOTAL	480	130	34	351	67	1130

FUENTE: Centro de Computo.

Elaborado Por El Area de Estadística.

ANUARIO ESTADÍSTICO 2012

TABLA N° 144

EXAMEN ORDINARIO: INGRESANTES Y MEDIOS DE DIFUSION POR LA CUAL SE ENTERO DEL EXAMEN, SEGUN CARRERAS PROFESIONALES SEMESTRE ACADEMICO 2011-II

N°	CARRERA PROFESIONAL	TV	RADIO	PAGINA		PERIODICOS	OTROS	TOTAL
				WEB				
1	AGRONOMIA	5	9	4		0	5	23
2	ANTROPOLOGIA	5	11	10		1	3	30
3	ARQUEOLOGIA	6	9	9		1	6	31
4	ARQUITECTURA	3	6	7		0	6	22
5	BIOLOGIA	12	15	15		0	8	50
6	CIENCIAS ADMINISTRATIVAS	15	10	14		1	13	53
7	CIENCIAS DE LA COMUNICACION	9	11	10		0	10	40
8	CONTABILIDAD	14	20	13		1	13	61
9	DERECHO	8	8	11		0	3	30
10	ECONOMIA	14	11	18		1	17	61
11	EDUCACION CUSCO	20	21	18		0	19	78
12	ENFERMERIA	9	13	12		1	10	45
13	FARMACIA Y BIOQUIMICA	5	13	8		0	4	30
14	FISICA	3	6	4		0	2	15
15	HISTORIA	9	10	12		0	9	40
16	INGENIERIA CIVIL	8	11	10		2	9	40
17	INGENIERIA DE MINAS	9	11	8		0	12	40
18	INGENIERIA ELECTRICA	8	4	12		0	6	30
19	INGENIERIA ELECTRONICA	9	3	11		1	6	30
20	INGENIERIA GEOLOGICA	9	9	22		0	11	51
21	INGENIERIA INFORMATICA Y DE SISTEMAS	8	9	13		1	7	38
22	INGENIERIA MECANICA	6	9	5		0	10	30
23	INGENIERIA METALURGICA	13	5	4		0	6	28
24	INGENIERIA QUIMICA	1	2	0		0	1	4
25	MATEMATICA	4	10	6		2	5	27
26	MEDICINA HUMANA	3	6	5		1	4	19
27	ODONTOLOGIA	9	7	7		1	2	26
28	PSICOLOGIA	4	6	5		0	5	20
29	QUIMICA		0	1		1	1	3
30	TURISMO	14	12	16		0	19	61
31	ZOOTECNIA	1	1	4		0	0	6
	SUB TOTAL	243	278	294		15	232	1062
	SEDES							
32	AGRONOMIA TROPICAL (QUILLABAMBA)	0	0	0		0	0	23
33	ECOTURISMO (QUILLABAMBA)	0	0	0		0	0	7
34	EDUCACION - YANAOCA	0	0	0		0	0	0
35	EDUCACION - ESPINAR	0	0	0		0	0	4
36	INGENIERIA AGROINDUSTRIAL - SICUANI	0	0	0		0	0	6
37	INGENIERIA AGROP. - ANDAHUAYLAS	0	0	0		0	0	9
38	INGENIERIA AGROP. - SANTO TOMAS	0	0	0		0	0	1
39	ING. INDUS. ALIMENTARIAS (QUILLABAMBA)	0	0	0		0	0	0
40	INGENIERIA FORESTAL - PTO MALDONADO	0	0	0		0	0	3
41	MEDICINA VETERINARIA-ESPINAR	0	0	0		0	0	1
42	MEDICINA VETERINARIA-SICUANI	0	0	0		0	0	8
43	OBSTETRICIA - ANDAHUAYLAS	0	0	0		0	0	6
	TOTAL	243	278	294		15	232	1130

FUENTE: Centro de Computo.

Elaborado Por El Area de Estadística.

ANUARIO ESTADÍSTICO 2012

TABLA N° 145
EXAMEN ORDINARIO: INGRESANTES Y CONOCIMIENTO DE COMPUTACION, SEGUN CARRERAS PROFESIONALES
SEMESTRE ACADEMICO 2011-II

N°	CARRERA PROFESIONAL	WORD	EXCEL	POWER	TODOS	NIMGUNO	TOTAL
				POINT			
1	AGRONOMIA	12	0	2	6	3	23
2	ANTROPOLOGIA	9	4	1	13	3	30
3	ARQUEOLOGIA	8	2	1	17	3	31
4	ARQUITECTURA	4	3	0	12	3	22
5	BIOLOGIA	17	3	2	25	3	50
6	CIENCIAS ADMINISTRATIVAS	12	3	1	30	7	53
7	CIENCIAS DE LA COMUNICACION	10	3	1	24	2	40
8	CONTABILIDAD	16	4	1	36	4	61
9	DERECHO	9	1	1	16	3	30
10	ECONOMIA	22	3	1	26	9	61
11	EDUCACION CUSCO	26	7	1	32	12	78
12	ENFERMERIA	8	8	1	20	8	45
13	FARMACIA Y BIOQUIMICA	11	5	0	12	2	30
14	FISICA	2	1	1	9	2	15
15	HISTORIA	8	4	1	23	4	40
16	INGENIERIA CIVIL	11	4	3	18	4	40
17	INGENIERIA DE MINAS	10	5	0	23	2	40
18	INGENIERIA ELECTRICA	12	2	0	16	0	30
19	INGENIERIA ELECTRONICA	5	2	1	20	2	30
20	INGENIERIA GEOLOGICA	15	3	2	22	9	51
21	INGENIERIA INFORMATICA Y DE SISTEMAS	13	2	0	20	3	38
22	INGENIERIA MECANICA	14	3	3	9	1	30
23	INGENIERIA METALURGICA	7	2	0	19	0	28
24	INGENIERIA QUIMICA	0	1	0	1	2	4
25	MATEMATICA	5	3	0	13	6	27
26	MEDICINA HUMANA	4	1	0	12	2	19
27	ODONTOLOGIA	5	3	2	14	2	26
28	PSICOLOGIA	6	3	0	9	2	20
29	QUIMICA	2	0	0	1	0	3
30	TURISMO	22	1	0	32	6	61
31	ZOOTECNIA	0	0	0	4	2	6
	SUB TOTAL	305	86	26	534	111	1062
	SEDES						
32	AGRONOMIA TROPICAL (QUILLABAMBA)	0	0	0	0	0	23
33	ECOTURISMO (QUILLABAMBA)	0	0	0	0	0	7
34	EDUCACION - YANAoca	0	0	0	0	0	0
35	EDUCACION - ESPINAR	0	0	0	0	0	4
36	INGENIERIA AGROINDUSTRIAL - SICUANI	0	0	0	0	0	6
37	INGENIERIA AGROP. - ANDAHUAYLAS	0	0	0	0	0	9
38	INGENIERIA AGROP. - SANTO TOMAS	0	0	0	0	0	1
39	ING. INDUS. ALIMENTARIAS (QUILLABAMBA)	0	0	0	0	0	0
40	INGENIERIA FORESTAL - PTO. MALDONADO	0	0	0	0	0	3
41	MEDICINA VETERINARIA-ESPINAR	0	0	0	0	0	1
42	MEDICINA VETERINARIA-SICUANI	0	0	0	0	0	8
43	OBSTETRICIA - ANDAHUAYLAS	0	0	0	0	0	6
	TOTAL	305	86	26	534	111	1130

FUENTE: Centro de Computo.

Elaborado Por El Area de Estadística.

EGRESADOS 2011-II

ANUARIO ESTADÍSTICO 2012

CUADRO N° 146

ALUMNOS EGRESADOS POR CARRERAS PROFESIONALES SEMESTRE ACADEMICO 2011-II

N°	CARRERA PROFESIONAL	GENERO		TOTAL
		MASCULINO	FEMENINO	
1	AGRONOMIA	16	5	21
2	ANTROPOLOGIA	24	30	54
3	ARQUEOLOGIA	8	16	24
4	ARQUITECTURA	13	9	22
5	BIOLOGIA	25	31	56
6	CIENCIAS ADMINISTRATIVAS	29	43	72
7	CIENCIAS DE LA COMUNICACIÓN	11	17	28
8	CONTABILIDAD	25	25	50
9	DERECHO	17	12	29
10	ECONOMIA	22	33	55
11	EDUCACION	21	52	73
12	FARMACIA Y BIOQUIMICA	15	20	35
13	FISICA	1	0	1
14	HISTORIA	12	13	25
15	ING.CIVIL	29	5	34
16	ING.DE MINAS	16	0	16
17	ING.ELECTRICA	12	1	13
18	ING.ELECTRONICA	15	1	16
19	ING.GEOLOGICA	8	4	12
20	ING.INFORM. Y SISTEMAS	2	10	12
21	ING.MECANICA	25	1	26
22	ING.METALURGICA	7	2	9
23	ING.QUIMICA	5	6	11
24	MATEMATICAS	6	4	10
25	ODONTOLOGIA	19	14	33
26	TURISMO	54	68	122
27	ZOOTECNIA	17	5	22
	SUB TOTAL	454	427	881
	SEDES			
28	EDUCACION ESPECIAL	0	1	1
29	AGRONOMIA TROPICAL	16	2	18
30	EDUCAION- ESPINAR	8	1	9
31	EDUCACION- YANAOCA	18	1	19
32	ING. AGROINDUTRIAL	6	3	9
33	ING. AGROPECUARIA ANDAH.	11	1	12
34	ING. FORESTAL Y DEL MEDIO AMBIENTE	4	1	5
35	OBSTETRICIA	22	20	42
	TOTAL	539	457	996

Fuente: Centro de Cómputo
Elaboración Area de Estadística

GRADUADOS Y TITULADOS 2011

TABLA N° 147
GRADUADOS Y TITULADOS

N°	CARRERAS PROFESIONALES	GRADUADOS			TITULADOS		
		M	F	T	M	F	T
1	AGRONOMIA	51	15	66	48	23	71
2	ANTROPOLOGIA	26	35	61	19	20	39
3	ARQUEOLOGIA	48	44	92	16	7	23
4	ARQUITECTURA	40	32	72	43	24	67
5	BIOLOGIA	19	43	62	17	22	39
6	CIENCIAS ADMINISTRATIVAS	59	54	113	32	39	71
7	CIENCIAS DE LA COMUNICACIÓN	35	28	63	6	15	21
8	CONTABILIDAD	69	101	170	80	161	241
9	DERECHO	68	62	130	33	28	61
10	ECONOMIA	70	69	139	48	39	87
11	EDUCACION	117	191	308	90	175	265
12	ENFERMERIA	4	39	43	9	43	52
13	FARMACIA Y BIOQUIMICA	16	23	39	14	39	53
14	FISICA	5	2	7	4	2	6
15	HISTORIA	10	25	35	10	9	19
16	ING.CIVIL	81	12	93	97	16	113
17	ING.MINAS	33	2	35	19	7	26
18	ING.ELECTRICA	45	3	48	53	5	58
19	ING.ELECTRONICA	24	1	25	6	3	9
20	IING. GEOLOGICA	31	11	42	38	12	50
21	ING.INFORMATICA Y SISTEMAS	48	21	69	32	17	49
22	ING. MECANICA	34	2	36	37	2	39
23	ING. METALURGICA	21	1	22	16	0	16
24	ING.QUIMICA	11	12	23	11	10	21
25	MATEMATICAS	20	5	25	10	5	15
26	MEDICINA HUMANA	37	23	60	38	21	59
27	ODONTOLOGIA	17	24	41	9	5	14
28	QUIMICA	1	0	1	2	0	2
29	TURISMO	85	93	178	97	116	213
30	ZOOTECNIA	37	16	53	29	15	44
31	INGENIERIA AGROINDUSTRIAL	13	12	25	14	8	22
32	AGRONOMIA TROPICAL	9	11	20	10	3	13
33	ING.AGROP.ANDAHUAYLAS	30	9	39			0
34	ING. FORESTAL	14	5	19	2	2	4
35	OBSTETRICIA	4	25	29	4	21	25
36	POST GRADO				47	22	69
37	SEGUNDA ESPECIALIDAD				7	16	23
38	PROCAM	104	245	349			
	TOTAL	1336	1296	2632	1047	952	1999

Elaborado por el Área de Estadística

Fuente: Planillas Mes de Diciembre 2011

GRADUADOS 2011

TABLA Nº 148
GRADUADOS SEGÚN GÉNERO POR CARRERA PROFESIONAL 2011

N°	CARRERA PROFESIONAL	GENERO		TOTAL
		MASCULINO	FEMENINO	
1	AGRONOMIA	51	15	66
2	ANTROPOLOGIA	26	35	61
3	ARQUEOLOGIA	48	44	92
4	ARQUITECTURA	40	32	72
5	BIOLOGIA	40	22	62
6	CIENCIAS ADMINISTRATIVAS	59	54	113
7	CIENCIAS DE LA COMUNICACIÓN	35	28	63
8	CONTABILIDAD	69	101	170
9	DERECHO	68	62	130
10	ECONOMIA	70	69	139
11	EDUCACION	117	191	308
12	ENFERMERIA	4	39	43
13	FARMACIA Y BIOQUIMICA	16	23	39
14	FISICA	5	2	7
15	HISTORIA	10	25	35
16	ING. CIVIL	81	12	93
17	ING. MINAS	33	2	35
18	ING. ELECTRICA	45	3	48
19	ING. ELECTRONICA	24	1	25
20	ING. GEOLOGICA	31	11	42
21	ING. INFORMATICA Y SISTEMAS	48	21	69
22	ING. MECANICA	34	2	36
23	ING.METALURGICA	21	1	22
24	ING. QUIMICA	11	12	23
25	MATEMATICAS	20	5	25
26	MEDICINA HUMANA	37	23	60
27	ODONTOLOGIA	26	15	41
28	QUIMICA	1	0	1
29	TURISMO	85	93	178
30	ZOOTECNIA	37	16	53
SEDES		1192	959	2151
	SEDES			
31	AGRONOMIA TROPICAL	9	11	20
32	EDU. CANAS	0	0	0
33	EDU. ESPINAR	0	0	0
34	ING. AGRO INDUTRIAL	13	12	25
35	ING. AGROPECUARIA ANDAH.	30	9	39
36	ING. AGROPECUARIA STO. TOMAS	0	0	0
37	ING. FORESTAL	14	5	19
38	ING.INDUST. AMLIMENTARIAS	0	0	0
39	OBSTETRICIA	4	25	29
40	ECOTURISMO-QUILLABAMBA	0	0	0
41	PROCAM	104	245	349
		1366	1266	2632

Elaborado por el Área de Estadística
FUENTE: Registro de grados y Títulos

ANUARIO ESTADÍSTICO 2012

TABLA N° 149
GRADUADOS SEGÚN CARRERA PROFESIONAL Y ESTADO CIVIL 2011

N°	CARRERA PROFESIONAL	SOLTERO		CASADO		CONVIVIENTE		DIVORCIADO		VIUDO		TOTAL
		M	F	M	F	M	F	M	F	M	F	
1	AGRONOMIA	41	13	8	1	2	1	0	0	0	0	66
2	ANTROPOLOGIA	20	34	4	1	2	0	0	0	0	0	61
3	ARQUEOLOGIA	44	40	2	1	2	3	0	0	0	0	92
4	ARQUITECTURA	34	28	4	3	2	1	0	0	0	0	72
5	BIOLOGIA	18	38	1	3	0	2	0	0	0	0	62
6	CIENCIAS ADMINISTRATIVAS	52	52	3	2	3	0	1	0	0	0	113
7	CIENCIAS DE LA COMUNICACIÓN	32	28	0	0	3	0	0	0	0	0	63
8	CONTABILIDAD	65	96	3	1	0	4	1	0	0	0	170
9	DERECHO	61	61	6	0	1	1	0	0	0	0	130
10	ECONOMIA	63	60	7	5	0	4	0	0	0	0	139
11	EDUCACION	86	128	16	39	15	24	0	0	0	0	308
12	ENFERMERIA	4	32	0	3	0	4	0	0	0	0	43
13	FARMACIA Y BIOQUIMICA	14	21	0	1	2	1	0	0	0	0	39
14	FISICA	4	1	0	0	1	1	0	0	0	0	7
15	HISTORIA	9	22	1	0	0	3	0	0	0	0	35
16	ING. CIVIL	67	11	10	1	4	0	0	0	0	0	93
17	ING. MINAS	27	2	2	0	4	0	0	0	0	0	35
18	ING. ELECTRICA	39	3	5	0	1	0	0	0	0	0	48
19	ING. ELECTRONICA	20	1	2	0	2	0	0	0	0	0	25
20	ING. GEOLOGICA	27	11	2	0	2	0	0	0	0	0	42
21	ING. INFORMATICA Y SISTEMAS	45	20	1	1	2	0	0	0	0	0	69
22	ING. MECANICA	33	1	0	1	1	0	0	0	0	0	36
23	ING. METALURGICA	15	1	3	0	3	0	0	0	0	0	22
24	ING. QUIMICA	9	11	1	1	1	0	0	0	0	0	23
25	MATEMATICAS	15	5	3	0	2	0	0	0	0	0	25
26	MEDICINA HUMANA	34	23	3	0	0	0	0	0	0	0	60
27	ODONTOLOGIA	25	14	0	0	1	1	0	0	0	0	41
28	QUIMICA	1	0	0	0	0	0	0	0	0	0	1
29	TURISMO	72	88	9	3	4	2	0	0	0	0	178
30	ZOOTECNIA	29	13	6	2	2	1	0	0	0	0	53
	SUB TOTAL	1005	858	102	69	62	53	2	0	0	0	2151
	SEDES											
31	ING. AGROINDUSTRIAL	11	10	1	1	1	1	0	0	0	0	25
32	AGRONOMIA TROPICAL	6	10	0	0	3	1	0	0	0	0	20
33	ING. AGROP. ANDAHUAYLAS	28	8	2	0	0	1	0	0	0	0	39
34	ING. FORESTAL	13	3	1	1	0	1	0	0	0	0	19
35	OBSTETRICIA	4	23	0	0	0	2	0	0	0	0	29
36	POST GRADO	0	0	0	0	0	0	0	0	0	0	0
37	SEGUNDA ESPECIALIDAD	0	0	0	0	0	0	0	0	0	0	0
38	PROCAM	87	201	11	29	6	15	0	0	0	0	349
	TOTAL	1154	1113	117	100	72	74	2	0	0	0	2632

Elaborado por el Área de Estadística

FUENTE: Registro de grados y Títulos

TABLA Nº 150
GARDUADOS POR CARRERA PROFESIONAL POR TIPO DE COLEGIO 2011

Nº	CARRERA PROFESIONAL	NACIONAL		PARTICULAR		TOTAL		TOTAL
		M	F	M	F	M	F	
1	AGRONOMIA	33	12	18	3	51	15	66
2	ANTROPOLOGIA	18	25	8	10	26	35	61
3	ARQUEOLOGIA	23	32	25	12	48	44	92
4	ARQUITECTURA	18	18	22	14	40	32	72
5	BIOLOGIA	9	10	31	12	40	22	62
6	CIANCIAS ADMINISTRATIVAS	39	38	20	16	59	54	113
7	CIENCIAS DE LA COMUNICACIÓN	26	19	9	9	35	28	63
8	CONTABILIDAD	52	81	17	20	69	101	170
9	DERECHO	33	46	35	16	68	62	130
10	ECONOMIA	28	45	42	24	70	69	139
11	EDUCACION	105	170	12	21	117	191	308
12	ENFERMERIA	4	31	0	8	4	39	43
13	FARMACIA Y BIOQUIMICA	13	19	3	4	16	23	39
14	FISICA	5	2	0	0	5	2	7
15	HISTORIA	6	18	4	7	10	25	35
16	ING.CIVIL	58	10	23	2	81	12	93
17	ING.DE MINAS	29	2	4	0	33	2	35
18	ING.ELECTRICA	37	2	8	1	45	3	48
19	ING.ELECTRONICA	20	1	4	0	24	1	25
20	ING.GEOLOGICA	22	6	9	5	31	11	42
21	ING.INFORM. Y SISTEMAS	39	17	9	4	48	21	69
22	ING.MECANICA	25	2	9	0	34	2	36
23	ING.METALURGICA	13	1	8	0	21	1	22
24	ING.QIMICA	7	9	4	3	11	12	23
25	MATEMATICAS	17	4	3	1	20	5	25
26	MEDICINA HUMANA	21	8	16	15	37	23	60
27	ODONTOLOGIA	17	9	9	6	26	15	41
28	QUIMICA	0	0	1	0	1	0	1
29	TURISMO	59	67	26	26	85	93	178
30	ZOOTECNIA	26	14	11	2	37	16	53
	SUB TOTAL	802	718	390	241	1192	959	2151
	SEDES							
31	AGRONOMIA TROPICAL	8	9	1	2	9	11	20
32	EDU. CANAS	0	0	0	0	0	0	0
33	EDU. ESPINAR	0	0	0	0	0	0	0
34	ING. AGRO INDUSTRIAL	7	9	6	3	13	12	25
35	ING. AGROPECUARIA ANDAH.	16	8	14	1	30	9	39
36	ING. AGROPECUARIA STO. TOMAS	0	0	0	0	0	0	0
37	ING. FORESTAL	12	5	2	0	14	5	19
38	ING.INDUST. AMLIMENTARIAS	0	0	0	0	0	0	0
49	OBSTETRICIA	4	17	0	8	4	25	29
40	ECOTURISMO-QUILLABAMBA	0	0	0	0	0	0	0
41	PROCAM	85	145	19	100	104	245	349
	TOTAL	934	911	432	355	1366	1266	2632

Elaborado por el Área de Estadística
FUENTE: Registro de grados y Títulos

TABLA Nº 151
GRADUADOS POR GRUPO DE EDAD SEGÚN CARRERA PROFESIONAL 2011

N°	CARRERA PROFESIONAL	20-22		23-25		26-28		29-31		32-34		35-37		38+		TOTAL		TOTAL
		M	F	M	F	M	F	M	F	M	F			M	F			
1	AGRONOMIA	0	1	10	2	13	7	11	1	3	1	4	2	10	1	51	15	66
2	ANTROPOLOGIA	4	3	6	10	2	15	5	5	1	0	1	0	7	2	26	35	61
3	ARQUEOLOGIA	4	2	18	15	10	18	11	3	3	1	1	4	1	1	48	44	92
4	ARQUITECTURA	4	5	7	14	10	6	7	2	5	3	2	1	5	1	40	32	72
5	BIOLOGIA	1	2	6	13	5	11	3	3	2	5	0	4	2	5	19	43	62
6	CIENCIAS ADMINISTRATIVAS	7	14	21	20	17	17	6	2	2	1	3	0	3	0	59	54	113
7	CIENCIAS DE LA COMUNICACIÓN	5	3	7	10	8	5	10	7	2	0	1	1	2	2	35	28	63
8	CONTABILIDAD	12	19	18	49	22	17	5	8	1	3	0	3	11	2	69	101	170
9	DERECHO	5	7	25	27	18	17	7	11	4	0	4	0	5	0	68	62	130
10	ECONOMIA	9	15	20	25	15	14	13	5	7	5	2	4	4	1	70	69	139
11	EDUCACION	9	12	29	42	23	39	13	24	8	14	11	20	24	40	117	191	308
12	ENFERMERIA	1	2	0	16	0	12	0	6	1	2	0	1	2	0	4	39	43
13	FARMACIA Y BIOQUIMICA	1	4	6	9	4	3	5	4	0	1	0	0	0	2	16	23	39
14	FISICA	1	0	1	1	0	0	0	0	1	1	1	0	1	0	5	2	7
15	HISTORIA	0	2	6	11	1	5	2	4	0	0	0	1	1	2	10	25	35
16	ING.CIVIL	5	1	20	3	19	6	16	2	10	0	1	0	10	0	81	12	93
17	ING.DE MINAS	3	0	5	1	12	1	9	0	2	0	0	0	2	0	33	2	35
18	ING.ELECTRICA	1	0	7	1	15	2	13	0	6	0	1	0	2	0	45	3	48
19	ING.ELECTRONICA	2	0	6	0	4	1	6	0	1	0	1	0	4	0	24	1	25
20	ING.GEOLOGICA	0	0	10	2	7	5	8	3	2	1	1	0	3	0	31	11	42
21	ING.INFORM. Y SISTEMAS	4	1	14	10	13	8	8	1	3	0	2	0	4	1	48	21	69
22	ING.MECANICA	2	0	12	1	12	0	5	1	2	0	0	0	1	0	34	2	36
23	ING.METALURGICA	1	0	1	0	3	1	8	0	4	0	3	0	1	0	21	1	22
24	ING.QIMICA	2	1	1	5	2	1	1	2	2	0	0	1	3	2	11	12	23
25	MATEMATICAS	1	1	7	0	3	0	2	4	4	0	0	0	3	0	20	5	25
26	MEDICINA HUMANA	1	3	8	10	17	5	7	4	0	0	1	1	3	0	37	23	60
27	ODONTOLOGIA	1	2	11	3	6	4	4	4	2	2	2	0	0	0	26	15	41
28	QUIMICA	1	0	0	0	0	0	0	0	0	0	0	0	0	0	1	0	1
29	TURISMO	11	11	36	41	19	23	8	5	4	5	1	3	6	5	85	93	178
30	ZOOTECNIA	1	1	8	5	11	7	6	0	3	2	2	1	6	0	37	16	53
	SUB TOTAL	99	112	326	346	291	250	199	111	85	47	45	47	126	67	1171	980	2151
	SEDES															0	0	0
31	AGRO. Y DESARROLLO RURAL	0	0	0	0	0	0	0	0	0	0	0	0	0	0	0	0	0
32	AGRONOMIA TROPICAL	0	1	1	4	1	3	1	2	1	1	2	0	3	0	9	11	20
33	EDU. CANAS	0	0	0	0	0	0	0	0	0	0	0	0	0	0	0	0	0
34	EDU. ESPINAR	0	0	0	0	0	0	0	0	0	0	0	0	0	0	0	0	0
35	ING. AGRO INDUSTRIAL	0	0	2	1	4	5	3	3	1	1	0	0	3	2	13	12	25
36	ING. AGROPECUARIA ANDAH.	1	0	6	3	14	4	5	2	2	0	0	0	2	0	30	9	39
37	ING. AGROPECUARIA STO. TOMA	0	0	0	0	0	0	0	0	0	0	0	0	0	0	0	0	0
38	ING. FORESTAL	1	1	6	0	4	2	1	1	0	0	1	0	1	1	14	5	19
39	ING.INDUST. AMLIMENTARIAS	0	0	0	0	0	0	0	0	0	0	0	0	0	0	0	0	0
40	OBSTETRICIA	0	2	1	8	1	11	2	3	0	0	0	1	0	0	4	25	29
41	PROCAM	9	15	22	87	30	60	22	46	7	11	7	8	7	18	104	245	349
	TOTAL	110	131	364	449	345	335	233	168	96	60	55	56	142	88	1345	1287	2632

Elaborado por el Área de Estadística

FUENTE: Registro de grados y Títulos

TABLA N° 152
GRADUADOS SEGÚN EL LUGAR DE NACIMIENTO POR CARRERA PROFESIONAL 2011

N°	CARRERA PROFESIONAL	CUSCO		ACOMAYO		ANTA		CALCA		CANAS		CANCHIS		CHUMBIBILCAS		ESPINAR		LA CONVENCION		PARURO		PAUCARTAMBO		QUISPICANCHIS		URUBAMBA		OTROS		TOTAL		TOTAL		
		M	F	M	F	M	F	M	F	M	F	M	F	M	F	M	F	M	F	M	F	M	F	M	F	M	F	M	F					
1	AGRONOMIA	22	6	3	0	0	0	1	0	1	0	1	3	1	0	0	0	4	2	0	0	0	0	4	0	2	1	12	3	51	15	66		
2	ANTROPOLOGIA	16	20	1	0	0	0	1	0	1	0	0	1	1	0	1	0	1	1	0	1	0	0	0	2	1	2	3	8	26	35	61		
3	ARQUEOLOGIA	28	24	0	0	0	0	1	0	0	1	2	4	0	1	1	0	2	5	0	0	1	0	2	0	3	3	8	6	48	44	92		
4	ARQUITECTURA	29	24	0	0	0	0	0	0	2	0	0	0	0	0	0	0	1	0	0	0	0	0	0	0	1	2	8	5	40	32	72		
5	BIOLOGIA	15	25	1	0	0	0	0	1	0	0	0	3	0	1	0	1	1	2	0	0	0	0	0	2	0	1	2	7	19	43	62		
6	CIENCIAS ADMINISTRATIVAS	33	31	0	0	0	0	1	1	2	1	3	3	0	1	3	0	2	5	0	0	0	1	1	2	2	1	12	8	59	54	113		
7	CIENCIAS DE LA COMUNICACIÓN	22	18	0	0	1	0	0	0	1	1	3	2	0	0	0	2	0	2	0	0	0	0	1	0	1	0	6	3	35	28	63		
8	CONTABILIDAD	36	51	1	2	1	1	0	1	2	2	2	14	1	1	0	1	3	3	0	0	0	2	3	4	3	2	17	17	69	101	170		
9	DERECHO	45	30	1	2	0	0	1	2	0	3	5	6	1	0	0	2	2	4	1	0	1	0	1	1	2	4	8	8	68	62	130		
10	ECONOMIA	35	41	0	1	0	2	1	1	0	3	6	7	1	1	5	0	7	4	0	0	0	1	1	3	1	1	13	4	70	69	139		
11	EDUCACION	36	74	3	3	5	3	3	7	9	8	16	18	4	0	7	11	8	9	1	2	1	0	6	9	4	2	14	45	117	191	308		
12	ENFERMERIA	0	16	0	0	0	0	0	0	0	0	0	1	0	0	1	3	3	6	0	0	0	0	0	3	0	1	0	9	4	39	43		
13	FARMACIA Y BIOQUIMICA	5	8	0	0	1	0	0	0	0	2	4	0	0	1	1	4	0	1	0	0	0	0	1	0	0	1	4	6	16	23	39		
14	FISICA	2	0	0	0	1	0	1	0	0	0	1	0	0	0	0	1	0	0	0	0	0	0	0	0	0	0	0	1	5	2	7		
15	HISTORIA	3	15	0	0	0	0	0	3	0	0	3	3	0	0	0	1	0	1	0	0	0	0	0	0	0	0	4	2	10	25	35		
16	ING.CIVIL	49	5	0	0	1	0	3	0	0	1	5	1	0	0	0	0	1	0	0	0	0	0	4	0	5	1	13	4	81	12	93		
17	ING.DE MINAS	8	0	0	0	2	0	0	0	3	0	2	1	1	0	1	0	2	0	0	0	0	0	1	1	2	0	11	0	33	2	35		
18	ING.ELECTRICA	16	2	1	0	0	0	0	1	0	6	0	0	0	0	0	3	0	0	0	0	0	0	6	0	2	0	10	1	45	3	48		
19	ING.ELECTRONICA	14	0	1	0	0	0	1	0	0	0	3	0	0	0	0	0	0	0	0	0	0	1	0	0	0	0	0	4	1	24	1	25	
20	ING.GEOLOGICA	15	9	0	0	2	0	0	0	0	0	5	0	0	0	1	1	1	0	0	0	0	0	1	0	0	0	6	1	31	11	42		
21	ING.INFORM. Y SISTEMAS	22	14	0	1	0	0	0	0	1	0	5	3	2	0	0	0	3	1	0	0	0	1	4	0	2	0	9	1	48	21	69		
22	ING.MECANICA	21	1	0	0	0	0	0	0	0	0	5	0	0	0	1	0	1	0	0	0	0	1	0	0	0	0	6	0	34	2	36		
23	ING.METALURGICA	12	1	1	0	1	0	0	1	0	2	0	0	0	1	0	0	0	0	0	0	0	0	0	0	0	0	3	0	21	1	22		
24	ING.QIMICA	4	7	0	0	0	0	0	0	0	0	0	1	0	0	2	0	0	0	0	0	0	0	1	0	0	0	4	4	11	12	23		
25	MATEMATICAS	7	1	1	0	0	0	0	0	1	0	0	1	1	0	0	0	1	1	0	0	0	0	2	1	2	0	5	1	20	5	25		
26	MEDICINA HUMANA	19	11	0	0	1	0	2	0	0	0	2	2	0	0	1	0	2	3	0	0	0	0	0	1	1	0	9	6	37	23	60		
27	ODONTOLOGIA	12	10	0	0	1	0	0	0	3	0	1	2	0	0	1	0	0	1	0	0	0	0	3	0	0	0	5	2	26	15	41		
28	QUIMICA	1	0	0	0	0	0	0	0	0	0	0	0	0	0	0	0	0	0	0	0	0	0	0	0	0	0	0	0	0	0	1		
29	TURISMO	50	58	0	0	2	0	1	1	5	2	4	7	0	0	1	1	4	4	0	2	0	1	4	1	4	4	10	12	85	93	178		
30	ZOOTECNIA	14	5	1	0	1	0	0	0	1	0	5	1	2	0	1	2	3	1	1	0	0	1	2	0	1	1	5	5	37	16	53		
	SUB TOTAL	591	507	15	9	20	6	17	17	34	24	91	84	15	6	29	30	54	57	3	5	4	8	48	30	39	27	211	170	1170	980	2151		
	SEDES																															0	0	0
32	AGRONOMIA TROPICAL	2	2	0	1	0	0	0	0	0	0	1	1	0	0	0	0	5	5	0	0	0	0	0	0	0	0	1	2	9	11	20		
35	ING. AGRO INDUSTRIAL	3	4	0	0	0	0	0	1	1	0	4	5	1	0	3	0	0	0	0	1	0	0	0	0	0	0	1	1	13	12	25		
36	ING. AGROPECUARIA ANDAH.	10	3	0	0	0	0	1	0	0	0	1	0	0	0	0	1	0	0	0	1	0	2	0	0	0	0	14	6	30	9	39		
38	ING. FORESTAL	5	2	1	0	0	0	1	0	0	0	4	1	0	0	0	0	0	0	0	0	0	0	0	0	0	0	3	2	14	5	19		
40	OBSTETRICIA	0	3	0	0	0	0	0	0	0	0	0	0	0	0	1	0	0	0	0	0	0	0	0	0	0	0	4	21	5	24	29		
41	PROCAM	49	115	0	1	2	3	0	5	3	6	11	22	1	5	0	13	6	12	1	1	2	3	1	8	0	2	28	49	104	245	349		
	TOTAL	660	636	16	11	22	9	19	23	38	30	112	113	17	11	33	43	66	74	4	7	7	11	51	38	39	29	262	251	1345	1286	2632		

Elaborado por el Área de Estadística

FUENTE: Registro de grados y Títulos

TABLA Nº 153
GARADUADOS Y AÑO QUE INGRESO DE LA UNSAAC SEGÚN GÉNERO POR CARRERAS PROFESIONALES 2011

Nº	CARRERA PROFESIONAL	ANTES DEL 2000		2000		2001		2002		2003		2004		2005		2006		2007		2008		2009		2010		2011		TOTAL		TOTAL
		M	F	M	F	M	F	M	F	M	F	M	F	M	F	M	F	M	F	M	F	M	F	M	F	M	F	M	F	
1	AGRONOMIA	16	2	5	1	5	0	6	2	6	3	2	4	4	0	7	3	0	0	0	0	0	0	0	0	0	0	51	15	66
2	ANTROPOLOGIA	8	1	0	2	1	3	4	7	0	3	8	9	3	7	2	3	0	0	0	0	0	0	0	0	0	0	26	35	61
3	ARQUEOLOGIA	1	5	0	2	3	3	4	6	4	8	20	8	10	7	6	5	0	0	0	0	0	0	0	0	0	48	44	92	
4	ARQUITECTURA	11	4	1	1	3	1	3	2	3	2	9	9	7	8	3	5	0	0	0	0	0	0	0	0	0	40	32	72	
5	BIOLOGIA	3	6	1	0	3	2	1	4	1	3	3	4	4	11	3	6	0	1	0	4	0	2	0	0	0	19	43	62	
6	CIENCIAS ADMINISTRATIVAS	9	3	1	0	2	4	3	1	8	2	8	11	15	11	9	16	4	6	0	0	0	0	0	0	0	59	54	113	
7	CIENCIAS DE LA COMUNICACIÓN	8	5	2	2	3	4	2	3	3	1	9	1	1	7	6	5	1	0	0	0	0	0	0	0	0	35	28	63	
8	CONTABILIDAD	12	4	2	5	1	1	4	5	5	6	10	13	15	21	13	27	6	18	1	1	0	0	0	0	0	69	101	170	
9	DERECHO	9	1	4	0	3	4	4	3	7	7	15	9	16	19	7	17	3	2	0	0	0	0	0	0	0	68	62	130	
10	ECONOMIA	14	8	3	0	4	2	5	1	8	5	9	4	10	16	10	19	7	13	0	1	0	0	0	0	0	70	69	139	
11	EDUCACION	18	16	3	3	4	5	2	11	11	8	7	9	22	22	26	48	13	49	3	12	8	8	0	0	0	117	191	308	
12	ENFERMERIA	1	2	0	1	0	3	0	2	0	1	0	9	1	12	2	2	0	3	0	2	0	2	0	0	0	4	39	43	
13	FARMACIA Y BIOQUIMICA	0	3	0	2	1	1	1	0	0	3	8	5	4	5	1	3	1	1	0	0	0	0	0	0	0	16	23	39	
14	FISICA	3	1	0	0	0	0	0	0	0	0	1	0	0	1	1	0	0	0	0	0	0	0	0	0	0	5	2	7	
15	HISTORIA	1	3	0	0	0	0	3	2	1	3	1	3	2	6	2	8	0	0	0	0	0	0	0	0	0	10	25	35	
16	ING. CIVIL	22	1	4	0	7	1	4	2	9	2	13	2	12	3	9	1	0	0	1	0	0	0	0	0	0	81	12	93	
17	ING. DE MINAS	2	0	2	0	5	0	6	1	3	1	4	0	3	0	6	0	2	0	0	0	0	0	0	0	0	33	2	35	
18	ING. ELECTRICA	11	0	3	0	4	0	3	2	12	0	6	1	3	0	3	0	0	0	0	0	0	0	0	0	0	45	3	48	
19	ING. ELECTRONICA	3	0	1	0	2	0	5	0	3	1	3	0	6	0	1	0	0	0	0	0	0	0	0	0	0	24	1	25	
20	ING. GEOLOGICA	8	0	3	0	1	2	5	5	3	2	7	2	2	0	2	0	0	0	0	0	0	0	0	0	0	31	11	42	
21	ING. INFORMÁTICA Y DE SISTEMAS	11	1	4	2	2	1	4	3	5	2	6	6	6	3	8	2	2	1	0	0	0	0	0	0	0	48	21	69	
22	ING. MECANICA	0	1	0	0	2	0	3	0	8	0	3	0	13	1	4	0	1	0	0	0	0	0	0	0	0	34	2	36	
23	ING. METALURGICA	9	0	3	0	3	0	2	0	3	1	1	0	0	0	0	0	0	0	0	0	0	0	0	0	0	21	1	22	
24	ING. QUIMICA	4	3	2	0	0	0	0	2	3	2	1	0	1	3	0	2	0	0	0	0	0	0	0	0	0	11	12	23	
25	MATEMATICAS	4	1	1	1	3	0	2	2	2	0	1	0	4	0	3	1	0	0	0	0	0	0	0	0	0	20	5	25	
26	MEDICINA HUMANA	5	1	3	1	4	1	3	2	10	1	7	4	5	2	0	9	0	2	0	0	0	0	0	0	0	37	23	60	
27	ODONTOLOGIA	1	1	0	0	2	0	2	2	1	3	11	6	6	2	2	0	0	1	1	0	0	0	0	0	0	26	15	41	
28	QUIMICA	0	0	0	0	0	0	0	0	0	0	0	0	0	0	0	1	0	0	0	0	0	0	0	0	0	1	0	1	
29	TURISMO	9	7	1	4	1	2	3	2	10	9	12	10	9	20	32	22	8	14	0	0	0	3	0	0	0	85	93	178	
30	ZOOTECNIA	8	2	2	0	3	1	5	3	4	2	5	2	3	3	4	3	1	0	1	0	1	0	0	0	0	37	16	53	
	SUB TOTAL	211	82	51	27	72	41	89	75	133	81	190	131	187	190	172	207	50	111	7	20	9	15	0	0	0	1171	980	2151	
	SEDES	0	0	0	0	0	0	0	0	0	0	0	0	0	0	0	0	0	0	0	0	0	0	0	0	0	0	0	0	0
31	AGRONOMIA TROPICAL	4	1	2	1	2	1	0	1	0	4	1	0	0	2	0	1	0	0	0	0	0	0	0	0	0	9	11	20	
32	ING. AGROINDUSTRIAL	4	1	0	0	1	2	1	2	2	4	3	0	2	0	0	0	0	2	0	0	0	1	0	0	0	13	12	25	
33	ING. AGROPECUARIA	4	1	0	0	0	0	6	1	9	0	3	5	4	2	4	0	0	0	0	0	0	0	0	0	0	30	9	39	
34	ING. FORESTAL	3	0	0	1	0	0	2	0	1	2	1	1	3	1	3	0	1	0	0	0	0	0	0	0	0	14	5	19	
35	OBSTETRICIA	0	1	0	0	0	0	2	3	1	10	1	6	0	4	0	0	0	1	0	0	0	0	0	0	0	4	25	29	
36	PROCAM	16	21	3	1	3	5	4	2	15	18	1	12	2	4	1	3	6	14	8	24	18	29	27	112	0	104	245	349	
37		0	0	0	0	0	0	0	0	0	0	0	0	0	0	0	0	0	0	0	0	0	0	0	0	0	0	0	0	0
	TOTAL	242	107	56	30	78	49	104	84	161	119	200	155	198	203	180	211	57	128	15	44	27	45	27	112	0	1345	1287	2632	

Elaborado por el Área de Estadística

FUENTE: Registro de grados y Títulos

TABLA N° 154
GARADUADOS Y AÑO QUE EGRESO DE LA UNSAAC SEGÚN GÉNERO POR CARRERAS PROFESIONALES 2011

N°	CARRERA PROFESIONAL	ANTES DEL 2000		2000		2001		2002		2003		2004		2005		2006		2007		2008		2009		2010		2011		TOTAL		TOTAL	
		M	F	M	F	M	F	M	F	M	F	M	F	M	F	M	F	M	F	M	F	M	F	M	F	M	F	M	F		
1	AGRONOMIA	3	0	0	0	1	0	0	0	0	0	0	0	0	0	1	1	0	0	4	1	12	2	20	6	10	5	51	15	66	
2	ANTROPOLOGIA	2	0	0	0	0	0	1	0	0	0	1	0	0	1	0	0	0	2	1	1	6	2	11	23	4	6	26	35	61	
3	ARQUEOLOGIA	0	0	0	0	0	0	0	0	0	0	0	0	0	1	0	1	0	1	0	2	11	9	23	24	14	6	48	44	92	
4	ARQUITECTURA	3	0	0	0	0	0	0	0	0	0	0	0	1	0	2	0	1	0	2	2	1	7	19	18	11	5	40	32	72	
5	BIOLOGIA	0	0	1	0	0	1	0	1	0	2	0	0	0	2	1	0	0	1	1	3	4	7	8	24	4	2	19	43	62	
6	CIENCIAS ADMINISTRATIVAS	1	0	0	0	0	0	1	0	1	1	0	0	0	0	0	0	1	1	2	3	3	6	36	33	14	10	59	54	113	
7	CIENCIAS DE LA COMUNICACIÓN	2	0	0	0	1	0	0	0	0	0	1	1	3	1	0	1	1	0	2	2	4	0	15	16	6	7	35	28	63	
8	CONTABILIDAD	1	0	0	0	0	0	1	0	0	1	0	0	0	0	1	4	1	0	1	2	4	4	42	57	18	33	69	101	170	
9	DERECHO	0	0	0	0	0	1	0	0	0	0	0	0	0	0	1	0	1	0	3	1	10	10	33	31	20	19	68	62	130	
10	ECONOMIA	2	0	0	0	0	1	0	1	0	0	1	0	1	0	3	0	3	2	2	2	13	9	31	33	14	21	70	69	139	
11	EDUCACION	4	5	2	2	1	2	5	5	1	2	2	1	3	4	1	9	2	5	5	7	11	21	56	80	24	48	117	191	308	
12	ENFERMERIA	1	0	0	0	0	0	0	0	0	0	0	0	0	0	0	0	1	0	0	2	0	4	2	25	0	8	4	39	43	
13	FARMACIA Y BIOQUIMICA	0	1	0	0	0	0	0	0	0	0	0	0	0	0	0	0	0	0	0	1	3	6	12	12	1	3	16	23	39	
14	FISICA	0	0	0	0	0	0	0	0	0	0	0	0	0	0	0	0	0	1	0	0	0	1	2	0	2	1	5	2	7	
15	HISTORIA	0	0	0	0	0	1	0	0	0	1	0	0	0	0	0	1	1	0	3	0	1	4	4	16	1	2	10	25	35	
16	ING. CIVIL	5	0	0	0	1	0	0	0	0	0	1	0	2	0	3	0	2	0	7	0	9	1	43	10	8	1	81	12	93	
17	ING. DE MINAS	0	0	0	0	0	0	0	0	0	0	0	0	0	0	1	0	2	0	4	0	7	1	15	1	4	0	33	2	35	
18	ING. ELECTRICA	3	0	0	0	1	0	1	0	0	0	0	0	1	0	1	0	1	0	4	0	10	1	22	2	1	0	45	3	48	
19	ING. ELECTRONICA	2	0	0	0	1	0	0	0	0	0	0	0	0	0	0	0	0	1	1	1	0	17	0	2	0	24	1	25		
20	ING. GEOLOGICA	1	0	0	0	0	0	0	0	0	0	0	0	0	0	0	0	0	3	0	3	0	9	2	14	9	1	0	31	11	42
21	ING. INFORMATICA Y DE SISTEMAS	0	0	0	0	2	1	0	0	0	0	1	0	2	0	1	1	1	1	7	0	6	7	18	10	10	1	48	21	69	
22	ING. MECANICA	0	0	0	0	0	0	0	0	0	1	0	0	0	0	0	0	0	0	3	0	5	0	24	1	2	0	34	2	36	
23	ING. METALURGICA	0	0	0	0	0	0	0	0	1	0	2	0	1	0	0	0	2	0	3	0	6	1	6	0	0	0	21	1	22	
24	ING. QUIMICA	0	0	1	0	1	0	1	0	1	0	0	1	0	0	0	0	2	0	0	0	0	4	4	6	1	1	11	12	23	
25	MATEMATICAS	2	0	0	0	0	0	0	0	0	0	0	0	1	0	0	0	0	0	0	0	3	0	13	3	1	2	20	5	25	
26	MEDICINA HUMANA	0	0	0	0	0	0	0	0	0	1	0	0	0	0	0	0	0	0	2	0	4	2	30	12	1	8	37	23	60	
27	ODONTOLOGIA	0	0	0	0	0	0	0	0	0	0	0	0	0	0	0	0	0	0	0	0	3	3	14	7	9	5	26	15	41	
28	QUIMICA	0	0	0	0	0	0	0	0	0	0	0	0	0	0	0	0	0	0	0	0	0	0	1	0	0	0	1	0	1	
29	TURISMO	0	1	0	1	2	1	0	0	0	0	1	0	0	3	0	1	3	1	3	6	6	11	46	45	24	23	85	93	178	
30	ZOOTECNIA	3	1	1	0	0	1	2	0	0	0	0	0	0	0	1	0	1	1	1	0	5	2	22	7	3	3	37	16	53	
	SUB TOTAL	35	8	5	3	11	9	12	7	4	9	10	3	15	12	16	20	29	15	64	36	157	127	603	511	210	220	1171	980	2151	
	SEDES	0	0	0	0	0	0	0	0	0	0	0	0	0	0	0	0	0	0	0	0	0	0	0	0	0	0	0	0	0	0
31	AGRONOMIA TROPICAL	0	0	0	0	0	0	0	0	0	1	0	0	0	0	0	0	0	0	1	2	4	5	6	1	0	9	11	20	20	
32	ING. AGROINDUSTRIAL	0	0	0	0	0	0	0	0	1	0	0	1	0	0	0	0	0	2	2	1	5	7	4	2	0	13	12	25	25	
33	ING. AGROPECUARIA	1	0	0	0	0	0	0	0	0	0	0	0	0	0	0	0	3	0	4	0	3	0	13	4	6	5	30	9	39	
34	ING. FORESTAL	0	0	0	0	0	0	0	0	0	0	1	0	0	0	0	0	0	0	0	1	2	11	2	1	1	14	5	19	19	
35	OBSTETRICIA	0	0	0	0	0	0	0	0	0	0	0	0	0	0	0	0	0	1	2	2	7	1	14	0	2	4	25	29	29	
36	PROCAM	3	4	2	3	3	0	1	4	0	0	3	14	11	12	0	5	1	3	11	13	9	23	59	155	1	9	104	245	349	
37		0	0	0	0	0	0	0	0	0	0	0	0	0	0	0	0	0	0	0	0	0	0	0	0	0	0	0	0	0	0
	TOTAL	39	12	7	6	14	9	13	11	6	9	14	18	26	24	16	25	33	18	82	54	175	168	699	696	221	237	1345	1287	2632	

Elaborado por el Área de Estadística

FUENTE: Registro de grados y Títulos

TABLA N° 155
GRADUADOS CON Y SIN INTERRUPCION EN SUS ESTUDIOS POR CARRERA PROFESIONAL SEGÚN
GENERO

N°	CARRERA PROFESIONAL	SI		NO		TOTAL		TOTAL
		M	F	M	F	M	F	
1	AGRONOMIA	29	13	22	2	51	15	66
2	ANTROPOLOGIA	20	30	6	5	26	35	61
3	ARQUEOLOGIA	47	35	1	9	48	44	92
4	ARQUITECTURA	29	25	11	7	40	32	72
5	BIOLOGIA	16	36	3	7	19	43	62
6	CIENCIAS ADMINISTRATIVAS	46	47	13	7	59	54	113
7	CIENCIAS DE LA COMUNICACIÓN	28	24	7	4	35	28	63
8	CONTABILIDAD	57	92	12	9	69	101	170
9	DERECHO	56	54	12	8	68	62	130
10	ECONOMIA	63	59	7	10	70	69	139
11	EDUCACION	106	177	11	14	117	191	308
12	ENFERMERIA	4	34	0	5	4	39	43
13	FARMACIA Y BIOQUIMICA	15	19	1	4	16	23	39
14	FISICA	3	1	2	1	5	2	7
15	HISTORIA	9	22	1	3	10	25	35
16	ING. CIVIL	57	9	24	3	81	12	93
17	ING. DE MINAS	27	2	6	0	33	2	35
18	ING. ELECTRICA	34	3	11	0	45	3	48
19	ING. ELECTRONICA	21	1	3	0	24	1	25
20	ING. GEOLOGICA	21	9	10	2	31	11	42
21	ING. INFORMATICA Y DE SISTEMA	39	18	9	3	48	21	69
22	ING. MECANICA	32	2	2	0	34	2	36
23	ING. METALURGICA	10	1	11	0	21	1	22
24	ING. QUIMICA	7	9	4	3	11	12	23
25	MATEMATICAS	12	2	8	3	20	5	25
26	MEDICINA HUMANA	30	22	7	1	37	23	60
27	ODONTOLOGIA	22	14	4	1	26	15	41
28	QUIMICA	1	0	0	0	1	0	1
29	TURISMO	70	78	15	15	85	93	178
30	ZOOTECNIA	28	14	9	2	37	16	53
	SUB TOTAL	939	852	232	128	1171	980	2151
	SEDES	0	0	0	0	0	0	0
31	AGRONOMIA TROPICAL	5	9	4	2	9	11	20
32	ING. AGROINDUSTRIAL	9	9	4	3	13	12	25
33	ING. AGROPECUARIA	25	8	5	1	30	9	39
34	ING. FORESTAL	11	4	3	1	14	5	19
35	OBSTETRICIA	4	22	0	3	4	25	29
36	PROCAM	82	218	22	27	104	245	349
37		0	0	0	0	0	0	0
	TOTAL	1075	1122	270	165	1345	1287	2632

Elaborado por el Área de Estadística

FUENTE: Registro de grados y Títulos

TABLA Nº 156
GRADUADOS Y TIEMPO DE DURACION EN AÑOS DE SUS ESTUDIOS SEGÚN CARRERA PROFESIONAL 2011

Nº	CARRERA PROFESIONAL	MENOS DE 5		5		6		7		8		9		10 A MAS		TOTAL		TOTAL GENE
		M	F	M	F	M	F	M	F	M	F	M	F	M	F	M	F	
1	AGRONOMIA	2	0	10	2	5	5	5	3	9	1	4	3	16	1	51	15	66
2	ANTROPOLOGIA	1	1	7	12	7	8	3	4	3	7	2	2	3	1	26	35	61
3	ARQUEOLOGIA	3	1	20	16	15	10	1	8	5	5	3	2	1	2	48	44	92
4	ARQUITECTURA	0	2	13	12	9	7	1	4	7	3	3	0	7	4	40	32	72
5	BIOLOGIA	3	11	4	17	6	5	1	1	0	5	0	0	5	4	19	43	62
6	CIENCIAS ADMINISTRATIVAS	7	14	24	26	9	5	7	2	3	2	0	4	9	1	59	54	113
7	CIENCIAS DE LA COMUNICACION	4	3	10	9	9	2	3	3	3	3	2	3	4	5	35	28	63
8	CONTABILIDAD	9	21	29	52	8	15	5	7	5	3	1	0	12	3	69	101	170
9	DERECHO	4	4	19	28	22	19	8	5	4	2	2	1	9	3	68	62	130
10	ECONOMIA	8	17	23	35	18	8	6	1	6	1	3	1	6	6	70	69	139
11	EDUCACION	44	83	40	79	13	12	6	4	4	4	1	3	9	6	117	191	308
12	ENFERMERIA	2	10	2	12	0	7	0	8	0	0	0	1	0	1	4	39	43
13	FARMACIA Y BIOQUIMICA	2	3	5	7	7	5	1	3	0	1	1	1	0	3	16	23	39
14	FISICA	0	0	1	0	1	1	0	0	0	0	0	0	3	1	5	2	7
15	HISTORIA	0	6	4	11	5	1	1	2	0	2	0	0	0	3	10	25	35
16	ING. CIVIL	2	0	27	5	21	1	5	3	4	1	6	1	16	1	81	12	93
17	ING. DE MINAS	5	0	7	0	8	1	8	0	1	1	2	0	2	0	33	2	35
18	ING. ELECTRICA	2	0	6	0	12	1	13	0	4	2	4	0	4	0	45	3	48
19	ING. ELECTRONICA	2	1	6	0	5	0	4	0	3	0	1	0	3	0	24	1	25
20	ING. GEOLOGICA	1	0	7	1	7	4	4	3	4	2	2	1	6	0	31	11	42
21	ING. INFORMATICA Y DE SISTEMAS	4	1	15	8	5	7	8	2	2	1	7	0	7	2	48	21	69
22	ING. MECANICA	3	0	13	2	11	0	4	0	3	0	0	0	0	0	34	2	36
23	ING. METALURGICA	2	0	0	0	6	0	2	1	1	0	4	0	6	0	21	1	22
24	ING. QUIMICA	0	1	2	4	2	2	3	2	1	0	0	1	3	2	11	12	23
25	MATEMATICAS	3	0	5	1	3	0	1	0	2	1	3	0	3	3	20	5	25
26	MEDICINA HUMANA	0	3	7	12	5	5	11	0	3	2	4	1	7	0	37	23	60
27	ODONTOLOGIA	2	0	8	4	6	3	3	5	5	2	0	0	2	1	26	15	41
28	QUIMICA	1	0	0	0	0	0	0	0	0	0	0	0	0	0	1	0	1
29	TURISMO	14	34	42	27	11	14	10	8	3	3	0	3	5	4	85	93	178
30	ZOOTECNIA	9	2	9	7	5	2	3	3	1	1	3	1	7	0	37	16	53
	SUB TOTAL	139	218	365	389	241	150	127	82	86	55	58	29	155	57	1171	980	2151
	SEDES	0	0	0	0	0	0	0	0	0	0	0	0	0	0	0	0	0
31	AGRONOMIA TROPICAL	0	0	1	3	0	2	1	2	1	3	1	0	5	1	9	11	20
32	ING. AGROINDUSTRIAL	0	4	2	1	4	3	1	0	0	1	2	2	4	1	13	12	25
33	ING. AGROPECUARIA	0	1	5	0	8	4	10	2	3	1	4	0	0	1	30	9	39
34	ING. FORESTAL	1	0	6	1	2	3	1	0	0	0	1	0	3	1	14	5	19
35	OBSTETRICIA	0	0	1	7	0	8	3	8	0	2	0	0	0	0	4	25	29
36	PROCAM	81	221	1	2	2	1	4	5	3	1	2	4	11	11	104	245	349
37		0	0	0	0	0	0	0	0	0	0	0	0	0	0	0	0	0
38	TOTAL	221	444	381	403	257	171	147	99	93	63	68	35	178	72	1345	1287	2632

Elaborado por el Área de Estadística

FUENTE: Registro de grados y Títulos

TABLA N° 157
GRADUADOS CON CONOCIMIENTO DE OTROS IDIOMAS 2011

N°	CARRERA PROFESIONAL	NO		SI		TOTAL		TOTAL
		M	F	M	F	M	F	
1	AGRONOMIA	8	1	43	14	51	15	66
2	ANTROPOLOGIA	1	1	25	34	26	35	61
3	ARQUEOLOGIA	8	11	40	33	48	44	92
4	ARQUITECTURA	5	5	35	27	40	32	72
5	BIOLOGIA	1	5	18	38	19	43	62
6	CIENCIAS ADMINISTRATIVAS	3	5	56	49	59	54	113
7	CIENCIAS DE LA COMUNICACION	7	5	28	23	35	28	63
8	CONTABILIDAD	12	12	57	89	69	101	170
9	DERECHO	8	9	60	53	68	62	130
10	ECONOMIA	10	6	60	63	70	69	139
11	EDUCACION	20	60	97	131	117	191	308
12	ENFERMERIA	1	4	3	35	4	39	43
13	FARMACIA Y BIOQUIMICA	1	2	15	21	16	23	39
14	FISICA	2	0	3	2	5	2	7
15	HISTORIA	1	1	9	24	10	25	35
16	ING. CIVIL	7	1	74	11	81	12	93
17	ING. DE MINAS	3	0	30	2	33	2	35
18	ING. ELECTRICA	2	2	43	1	45	3	48
19	ING. ELECTRONICA	1	1	23	0	24	1	25
20	ING. GEOLOGICA	4	0	27	11	31	11	42
21	ING. INFORMATICA Y DE SISTEMAS	5	2	43	19	48	21	69
22	ING. MECANICA	4	0	30	2	34	2	36
23	ING. METALURGICA	2	0	19	1	21	1	22
24	ING. QUIMICA	2	3	9	9	11	12	23
25	MATEMATICAS	7	0	13	5	20	5	25
26	MEDICINA HUMANA	4	0	33	23	37	23	60
27	ODONTOLOGIA	0	1	26	14	26	15	41
28	QUIMICA	0	0	1	0	1	0	1
29	TURISMO	3	7	82	86	85	93	178
30	ZOOTECNIA	7	1	30	15	37	16	53
	SUB TOTAL	139	145	1032	835	1171	980	2151
	SEDES	0	0	0	0	0	0	0
31	AGRONOMIA TROPICAL	1	2	8	9	9	11	20
32	ING. AGROINDUSTRIAL	0	1	13	11	13	12	25
33	ING. AGROPECUARIA	1	1	29	8	30	9	39
34	ING. FORESTAL	4	3	10	2	14	5	19
35	OBSTETRICIA	1	2	3	23	4	25	29
36	PROCAM	17	28	87	217	104	245	349
37		0	0	0	0	0	0	0
38	TOTAL	163	182	1182	1105	1345	1287	2632

Elaborado por el Área de Estadística

FUENTE: Registro de grados y Títulos

TABLA N° 158
GRADUADOS QUE CONOCEN EL IDIOMA INGLES SEGÚN CARRERAS PROFESIONALES 2011

N°	CARRERA PROFESIONAL	SI		NO		TOTAL		TOTAL
		M	F	M	F	M	F	
1	AGRONOMIA	25	8	26	7	51	15	66
2	ANTROPOLOGIA	14	29	12	6	26	35	61
3	ARQUEOLOGIA	26	25	22	19	48	44	92
4	ARQUITECTURA	26	20	14	12	40	32	72
5	BIOLOGIA	17	25	2	18	19	43	62
6	CIENCIAS ADMINISTRATIVAS	44	44	15	10	59	54	113
7	CIENCIAS DE LA COMUNICACIÓN	19	18	16	10	35	28	63
8	CONTABILIDAD	39	68	30	33	69	101	170
9	DERECHO	47	49	21	13	68	62	130
10	ECONOMIA	45	50	25	19	70	69	139
11	EDUCACION	36	54	81	137	117	191	308
12	ENFERMERIA	1	20	3	19	4	39	43
13	FARMACIA Y BIOQUIMICA	13	13	3	10	16	23	39
14	FISICA	3	2	2	0	5	2	7
15	HISTORIA	6	14	4	11	10	25	35
16	ING. CIVIL	46	10	35	2	81	12	93
17	ING. DE MINAS	20	1	13	1	33	2	35
18	ING. ELECTRICA	37	1	8	2	45	3	48
19	ING. ELECTRONICA	18	0	6	1	24	1	25
20	ING. GEOLOGICA	21	9	10	2	31	11	42
21	ING. INFORMATICA Y DE SISTEMAS	41	18	7	3	48	21	69
22	ING. MECANICA	23	2	11	0	34	2	36
23	ING. METALURGICA	15	1	6	0	21	1	22
24	ING. QUIMICA	8	9	3	3	11	12	23
25	MATEMATICAS	12	5	8	0	20	5	25
26	MEDICINA HUMANA	27	19	10	4	37	23	60
27	ODONTOLOGIA	16	14	10	1	26	15	41
28	QUIMICA	1	0	0	0	1	0	1
29	TURISMO	71	72	14	21	85	93	178
30	ZOOTECNIA	15	7	22	9	37	16	53
	SUB TOTAL	732	607	439	373	1171	980	2151
	SEDES							
31	AGRONOMIA TROPICAL	5	4	4	7	9	11	20
32	ING. AGROINDUSTRIAL	6	5	7	7	13	12	25
33	ING. AGROPECUARIA	16	4	14	5	30	9	39
34	ING. FORESTAL	7	1	7	4	14	5	19
35	OBSTETRICIA	3	14	1	11	4	25	29
36	PROCAM	67	141	37	104	104	245	349
37		0	0	0	0	0	0	0
38	TOTAL	836	776	509	511	1345	1287	2632

Elaborado por el Área de Estadística

FUENTE: Registro de grados y Títulos

TABLA Nº 159

GRADUADOS QUE CONOCEN EL IDIOMA FRANCÉS SEGÚN CARRERAS PROFESIONALES 2011

Nº	CARRERA PROFESIONAL	SI		NO		TOTAL		TOTAL
		M	F	M	F	M	F	
1	AGRONOMIA	2	0	49	15	51	15	66
2	ANTROPOLOGIA	0	7	26	28	26	35	61
3	ARQUEOLOGIA	0	0	48	44	48	44	92
4	ARQUITECTURA	0	2	40	30	40	32	72
5	BIOLOGIA	2	1	17	42	19	43	62
6	CIENCIAS ADMINISTRATIVAS	4	0	55	54	59	54	113
7	CIENCIAS DE LA COMUNICACIÓN	4	1	31	27	35	28	63
8	CONTABILIDAD	1	5	68	96	69	101	170
9	DERECHO	4	6	64	56	68	62	130
10	ECONOMIA	7	3	63	66	70	69	139
11	EDUCACION	3	2	114	189	117	191	308
12	ENFERMERIA	0	2	4	37	4	39	43
13	FARMACIA Y BIOQUIMICA	0	0	16	23	16	23	39
14	FISICA	0	0	5	2	5	2	7
15	HISTORIA	0	0	10	25	10	25	35
16	ING. CIVIL	4	0	77	12	81	12	93
17	ING. DE MINAS	1	0	32	2	33	2	35
18	ING. ELECTRICA	1	0	44	3	45	3	48
19	ING. ELECTRONICA	0	0	24	1	24	1	25
20	ING. GEOLOGICA	2	1	29	10	31	11	42
21	ING. INFORMATICA Y DE SISTEMAS	0	1	48	20	48	21	69
22	ING. MECANICA	2	0	32	2	34	2	36
23	ING. METALURGICA	2	0	19	1	21	1	22
24	ING. QUIMICA	1	0	10	12	11	12	23
25	MATEMATICAS	0	0	20	5	20	5	25
26	MEDICINA HUMANA	2	0	35	23	37	23	60
27	ODONTOLOGIA	2	1	24	14	26	15	41
28	QUIMICA	0	0	1	0	1	0	1
29	TURISMO	21	20	64	73	85	93	178
30	ZOOTECNIA	0	0	37	16	37	16	53
	SUB TOTAL	65	52	1106	928	1171	980	2151
	SEDES	0	0	0	0			
31	AGRONOMIA TROPICAL	2	2	7	9	9	11	20
32	ING. AGROINDUSTRIAL	0	2	13	10	13	12	25
33	ING. AGROPECUARIA	1	0	29	9	30	9	39
34	ING. FORESTAL	0	0	14	5	14	5	19
35	OBSTETRICIA	0	0	4	25	4	25	29
36	PROCAM	6	12	98	233	104	245	349
37		0	0	0	0	0	0	0
38	TOTAL	74	68	1271	1219	1345	1287	2632

Elaborado por el Área de Estadística

FUENTE: Registro de Grados y Títulos

TABLA N° 160

GRADUADOS QUE CONOCEN EL IDIOMA QUECHUA SEGÚN CARRERAS PROFESIONALES 2011

N°	CARRERA PROFESIONAL	SI		NO		TOTAL		TOTAL
		M	F	M	F	M	F	
1	AGRONOMIA	32	12	19	3	51	15	66
2	ANTROPOLOGIA	17	21	9	14	26	35	61
3	ARQUEOLOGIA	19	13	29	31	48	44	92
4	ARQUITECTURA	9	10	31	22	40	32	72
5	BIOLOGIA	9	27	10	16	19	43	62
6	CIENCIAS ADMINISTRATIVAS	21	16	38	38	59	54	113
7	CIENCIAS DE LA COMUNICACIÓN	13	12	22	16	35	28	63
8	CONTABILIDAD	27	39	42	62	69	101	170
9	DERECHO	29	25	39	37	68	62	130
10	ECONOMIA	33	34	37	35	70	69	139
11	EDUCACION	78	100	39	91	117	191	308
12	ENFERMERIA	3	27	1	12	4	39	43
13	FARMACIA Y BIOQUIMICA	8	15	8	8	16	23	39
14	FISICA	2	1	3	1	5	2	7
15	HISTORIA	7	17	3	8	10	25	35
16	ING. CIVIL	47	6	34	6	81	12	93
17	ING. DE MINAS	19	1	14	1	33	2	35
18	ING. ELECTRICA	24	0	21	3	45	3	48
19	ING. ELECTRONICA	11	0	13	1	24	1	25
20	ING. GEOLOGICA	18	5	13	6	31	11	42
21	ING. INFORMATICA Y DE SISTEMAS	12	9	36	12	48	21	69
22	ING. MECANICA	10	2	24	0	34	2	36
23	ING. METALURGICA	7	0	14	1	21	1	22
24	ING. QUIMICA	6	6	5	6	11	12	23
25	MATEMATICAS	6	2	14	3	20	5	25
26	MEDICINA HUMANA	17	11	20	12	37	23	60
27	ODONTOLOGIA	12	6	14	9	26	15	41
28	QUIMICA	1	0	0	0	1	0	1
29	TURISMO	42	43	43	50	85	93	178
30	ZOOTECNIA	23	12	14	4	37	16	53
	SUB TOTAL	562	472	609	508	1171	980	2151
	SEDES	0	0	0	0			
31	AGRONOMIA TROPICAL	6	8	3	3	9	11	20
32	ING. AGROINDUSTRIAL	12	7	1	5	13	12	25
33	ING. AGROPECUARIA	20	8	10	1	30	9	39
34	ING. FORESTAL	7	1	7	4	14	5	19
35	OBSTETRICIA	1	16	3	9	4	25	29
36	PROCAM	48	118	56	127	104	245	349
37		0	0	0	0	0	0	0
38	TOTAL	656	630	689	657	1345	1287	2632

Elaborado por el Área de Estadística

FUENTE: Registro de Grados y Títulos

TABLA N° 161
GRADUADOS QUE CONOCEN COMPUTACION SEGÚN CARRERAS PROFESIONALES 2011

N°	CARRERA PROFESIONAL	SI		NO		TOTAL		TOTAL
		M	F	M	F	M	F	
1	AGRONOMIA	51	14	0	1	51	15	66
2	ANTROPOLOGIA	25	34	1	1	26	35	61
3	ARQUEOLOGIA	47	43	1	1	48	44	92
4	ARQUITECTURA	36	31	4	1	40	32	72
5	BIOLOGIA	18	42	1	1	19	43	62
6	CIENCIAS ADMINISTRATIVAS	56	53	3	1	59	54	113
7	CIENCIAS DE LA COMUNICACIÓN	34	28	1	0	35	28	63
8	CONTABILIDAD	68	98	1	3	69	101	170
9	DERECHO	68	60	0	2	68	62	130
10	ECONOMIA	69	68	1	1	70	69	139
11	EDUCACION	116	174	1	17	117	191	308
12	ENFERMERIA	4	37	0	2	4	39	43
13	FARMACIA Y BIOQUIMICA	16	23	0	0	16	23	39
14	FISICA	5	2	0	0	5	2	7
15	HISTORIA	9	25	1	0	10	25	35
16	ING. CIVIL	80	12	1	0	81	12	93
17	ING. DE MINAS	33	2	0	0	33	2	35
18	ING. ELECTRICA	43	2	2	1	45	3	48
19	ING. ELECTRONICA	24	1	0	0	24	1	25
20	ING. GEOLOGICA	31	11	0	0	31	11	42
21	ING. INFORMATICA Y DE SISTEMAS	48	21	0	0	48	21	69
22	ING. MECANICA	34	2	0	0	34	2	36
23	ING. METALURGICA	21	1	0	0	21	1	22
24	ING. QUIMICA	11	11	0	1	11	12	23
25	MATEMATICAS	20	5	0	0	20	5	25
26	MEDICINA HUMANA	37	23	0	0	37	23	60
27	ODONTOLOGIA	26	14	0	1	26	15	41
28	QUIMICA	1	0	0	0	1	0	1
29	TURISMO	81	92	4	1	85	93	178
30	ZOOTECNIA	36	16	1	0	37	16	53
	SUB TOTAL	1148	945	23	35	1171	980	2151
	SEDES	0	0	0	0			
31	AGRONOMIA TROPICAL	9	11	0	0	9	11	20
32	ING. AGROINDUSTRIAL	13	12	0	0	13	12	25
33	ING. AGROPECUARIA	29	9	1	0	30	9	39
34	ING. FORESTAL	13	5	1	0	14	5	19
35	OBSTETRICIA	3	23	1	2	4	25	29
36	PROCAM	101	241	3	4	104	245	349
37		0	0	0	0	0	0	0
38	TOTAL	1316	1246	29	41	1345	1287	2632

Elaborado por el Área de Estadística

FUENTE: Registro de Grados y Títulos

ANUARIO ESTADÍSTICO 2012

TABLA N° 162

GRADUADOS QUE TRABAJAN Y NO TRABAJAN SEGÚN CARRERAS PROFESIONALES 2011

N°	CARRERA PROFESIONAL	SI		NO		TOTAL		TOTAL
		M	F	M	F	TRABAJAN	NO TRABAJAN	
1	AGRONOMIA	23	4	28	11	27	39	66
2	ANTROPOLOGIA	12	9	14	26	21	40	61
3	ARQUEOLOGIA	17	23	31	21	40	52	92
4	ARQUITECTURA	23	15	17	17	38	34	72
5	BIOLOGIA	7	19	12	24	26	36	62
6	CIENCIAS ADMINISTRATIVAS	17	25	42	29	42	71	113
7	CIENCIAS DE LA COMUNICACIÓN	17	2	18	26	19	44	63
8	CONTABILIDAD	35	38	34	63	73	97	170
9	DERECHO	37	21	31	41	58	72	130
10	ECONOMIA	41	33	29	36	74	65	139
11	EDUCACION	57	88	60	103	145	163	308
12	ENFERMERIA	2	11	2	28	13	30	43
13	FARMACIA Y BIOQUIMICA	7	5	9	18	12	27	39
14	FISICA	1	0	4	2	1	6	7
15	HISTORIA	5	8	5	17	13	22	35
16	ING. CIVIL	46	4	35	8	50	43	93
17	ING. DE MINAS	22	1	11	1	23	12	35
18	ING. ELECTRICA	26	2	19	1	28	20	48
19	ING. ELECTRONICA	11	0	13	1	11	14	25
20	ING. GEOLOGICA	19	4	12	7	23	19	42
21	ING. INFORMATICA Y DE SISTEMAS	20	3	28	18	23	46	69
22	ING. MECANICA	18	1	16	1	19	17	36
23	ING. METALURGICA	13	0	8	1	13	9	22
24	ING. QUIMICA	7	3	4	9	10	13	23
25	MATEMATICAS	12	0	8	5	12	13	25
26	MEDICINA HUMANA	11	8	26	15	19	41	60
27	ODONTOLOGIA	7	4	19	11	11	30	41
28	QUIMICA	1	0	0	0	1	0	1
29	TURISMO	54	48	31	45	102	76	178
30	ZOOTECNIA	23	4	14	12	27	26	53
	SUB TOTAL	591	383	580	597	974	1177	2151
	SEDES							
31	AGRONOMIA TROPICAL	6	8	3	3	14	6	20
32	ING. AGROINDUSTRIAL	6	5	7	7	11	14	25
33	ING. AGROPECUARIA	15	3	15	6	18	21	39
34	ING. FORESTAL	11	1	3	4	12	7	19
35	OBSTETRICIA	1	4	3	21	5	24	29
36	PROCAM	23	108	81	137	131	218	349
37								
38	TOTAL	653	512	692	775	1165	1467	2632

Elaborado por el Área de Estadística

FUENTE: Registro de Grados y Títulos

TABLA N° 163
GRADUADOS QUE TRABAJAN Y NO TRABAJAN SEGÚN CARRERAS PROFESIONALES 2011

N°	CARRERA PROFESIONAL	DESIGNADOS		NOBRADO		CONTRATADO		OTROS		TOTAL		TOTAL
		M	F	M	F	M	F	M	F	M	F	
1	AGRONOMIA	2	0	2	1	15	3	4	0	23	4	27
2	ANTROPOLOGIA	2	0	3	3	6	6	1	0	12	9	21
3	ARQUEOLOGIA	2	2	4	6	9	14	2	1	17	23	40
4	ARQUITECTURA	9	2	0	2	12	9	2	2	23	15	38
5	BIOLOGIA	2	1	1	6	3	10	1	2	7	19	26
6	CIENCIAS ADMINISTRATIVAS	1	0	2	4	13	21	1	0	17	25	42
7	CIENCIAS DE LA COMUNICACIÓN	2	0	2	0	10	1	3	1	17	2	19
8	CONTABILIDAD	3	1	4	4	25	28	3	5	35	38	73
9	DERECHO	1	2	19	2	15	12	2	5	37	21	58
10	ECONOMIA	4	1	18	2	14	24	5	6	41	33	74
11	EDUCACION	3	4	21	27	31	52	2	5	57	88	145
12	ENFERMERIA	0	1	1	0	1	9	0	1	2	11	13
13	FARMACIA Y BIOQUIMICA	2	0	0	1	4	4	1	0	7	5	12
14	FISICA	0	0	0	0	1	0	0	0	1	0	1
15	HISTORIA	0	1	3	0	1	7	1	0	5	8	13
16	ING. CIVIL	3	0	9	0	30	3	4	1	46	4	50
17	ING. DE MINAS	3	0	2	0	16	1	1	0	22	1	23
18	ING. ELECTRICA	1	1	1	0	20	1	4	0	26	2	28
19	ING. ELECTRONICA	3	0	1	0	5	0	2	0	11	0	11
20	ING. GEOLOGICA	3	0	0	1	11	3	5	0	19	4	23
21	ING. INFORMATICA Y DE SISTEMAS	1	0	1	0	10	3	8	0	20	3	23
22	ING. MECANICA	3	0	1	0	11	1	3	0	18	1	19
23	ING. METALURGICA	0	0	2	0	7	0	4	0	13	0	13
24	ING. QUIMICA	1	0	0	1	4	2	2	0	7	3	10
25	MATEMATICAS	1	0	0	0	7	0	4	0	12	0	12
26	MEDICINA HUMANA	4	1	3	4	3	2	1	1	11	8	19
27	ODONTOLOGIA	0	2	1	2	4	0	2	0	7	4	11
28	QUIMICA	0	0	0	0	1	0	0	0	1	0	1
29	TURISMO	2	2	5	3	34	34	13	9	54	48	102
30	ZOOTECNIA	6	0	2	1	10	2	5	1	23	4	27
	SUB TOTAL	64	21	108	70	333	252	86	40	591	383	974
	SEDES	0	0	0	0	0	0	0	0			
31	AGRONOMIA TROPICAL	0	1	0	1	6	5	0	1	6	8	14
32	ING. AGROINDUSTRIAL	1	0	1	0	2	5	2	0	6	5	11
33	ING. AGROPECUARIA	1	0	8	0	5	2	1	1	15	3	18
34	ING. FORESTAL	0	0	0	0	8	1	3	0	11	1	12
35	OBSTETRICIA	0	1	0	3	1	0	0	0	1	4	5
36	PROCAM	1	10	3	42	17	48	2	8	23	108	131
37		0	0	0	0	0	0	0	0	0	0	0
38	TOTAL	67	33	120	116	372	313	94	50	653	512	1165

Elaborado por el Área de Estadística
FUENTE: Registro de Grados y Títulos

TABLA N° 164
GRADUADOS Y FUNCIONES QUE CUMPLEN EN SU CENTRO DE TRABAJO SEGÚN CARRERA PROFESIONAL 2011

N°	CARRERA PROFESIONAL	PROFESIONAL		DIRECTIVO		TECNICO		AUXILIAR		OTRAS FUNCIONES		TOTAL		TOTAL
		M	F	M	F	M	F	M	F	M	F	M	F	
1	AGRONOMIA	10	2	2	0	6	2	5	0	0	0	23	4	27
2	ANTROPOLOGIA	5	5	2	1	2	2	3	1	0	0	12	9	21
3	ARQUEOLOGIA	7	12	0	3	7	5	2	3	1	0	17	23	40
4	ARQUITECTURA	14	5	4	1	4	7	1	2	0	0	23	15	38
5	BIOLOGIA	2	12	3	2	1	1	1	4	0	0	7	19	26
6	CIENCIAS ADMINISTRATIVAS	12	16	2	4	0	1	3	4	0	0	17	25	42
7	CIENCIAS DE LA COMUNICACIÓN	9	0	0	0	3	0	5	2	0	0	17	2	19
8	CONTABILIDAD	13	15	1	2	3	4	15	17	3	0	35	38	73
9	DERECHO	22	6	1	1	2	1	11	13	1	0	37	21	58
10	ECONOMIA	30	16	3	1	3	2	4	14	1	0	41	33	74
11	EDUCACION	43	73	2	3	5	2	7	9	0	1	57	88	145
12	ENFERMERIA	2	9	0	0	0	1	0	1	0	0	2	11	13
13	FARMACIA Y BIOQUIMICA	2	2	0	0	3	1	2	2	0	0	7	5	12
14	FISICA	0	0	0	0	0	0	1	0	0	0	1	0	1
15	HISTORIA	3	5	1	0	1	1	0	2	0	0	5	8	13
16	ING. CIVIL	28	0	1	0	8	3	8	1	1	0	46	4	50
17	ING. DE MINAS	12	1	1	0	2	0	7	0	0	0	22	1	23
18	ING. ELECTRICA	12	1	2	0	6	0	6	0	0	1	26	2	28
19	ING. ELECTRONICA	6	0	0	0	1	0	4	0	0	0	11	0	11
20	ING. GEOLOGICA	9	2	2	0	4	0	4	2	0	0	19	4	23
21	ING. INFORMATICA Y DE SISTEMAS	11	2	0	0	2	1	6	0	1	0	20	3	23
22	ING. MECANICA	9	0	0	0	3	0	6	1	0	0	18	1	19
23	ING. METALURGICA	4	0	2	0	5	0	1	0	1	0	13	0	13
24	ING. QUIMICA	4	1	1	0	1	1	1	1	0	0	7	3	10
25	MATEMATICAS	5	0	1	0	2	0	4	0	0	0	12	0	12
26	MEDICINA HUMANA	5	3	3	1	1	1	2	3	0	0	11	8	19
27	ODONTOLOGIA	1	4	0	0	2	0	4	0	0	0	7	4	11
28	QUIMICA	0	0	0	0	1	0	0	0	0	0	1	0	1
29	TURISMO	32	20	5	1	11	2	5	25	1	0	54	48	102
30	ZOOTECNIA	12	3	1	0	4	0	6	1	0	0	23	4	27
	SUB TOTAL	324	215	40	20	93	38	124	108	10	2	591	383	974
	SEDES	0												
31	AGRONOMIA TROPICAL	2	3	0	0	3	5	1	0	0	0	6	8	14
32	ING. AGROINDUSTRIAL	2	4	2	0	2	0	0	1	0	0	6	5	11
33	ING. AGROPECUARIA	13	0	0	0	1	1	1	2	0	0	15	3	18
34	ING. FORESTAL	4	0	1	0	1	1	4	0	1	0	11	1	12
35	OBSTETRICIA	1	3	0	1	0	0	0	0	0	0	1	4	5
36	PROCAM	17	76	0	3	4	7	2	20	0	2	23	108	131
37														
38	TOTAL	363	301	43	24	104	52	132	131	11	4	653	512	1165

Elaborado por el Área de Estadística

FUENTE: Registro de Grados y Títulos

TABLA N° 165
GRADUADOS Y EL SECTOR DONDE LABORAN SEGÚN CARRERA PROFESIONAL 2011

N°	CARRERA PROFESIONAL	PUBLICO		PRIVADO		ONG		INDEPENDIENTE		TOTAL		TOTAL
		M	F	M	F	M	F	M	F	M	F	
1	AGRONOMIA	10	2	10	0	3	1	0	1	23	4	27
2	ANTROPOLOGIA	4	3	8	6	0	0	0	0	12	9	21
3	ARQUEOLOGIA	7	11	8	11	0	1	2	0	17	23	40
4	ARQUITECTURA	9	10	10	5	1	0	3	0	23	15	38
5	BIOLOGIA	4	9	1	9	2	1	0	0	7	19	26
6	CIENCIAS ADMINISTRATIVAS	6	9	10	16	1	0	0	0	17	25	42
7	CIENCIAS DE LA COMUNICACIÓN	7	0	7	2	3	0	0	0	17	2	19
8	CONTABILIDAD	12	11	20	22	2	4	1	1	35	38	73
9	DERECHO	18	7	18	13	0	1	1	0	37	21	58
10	ECONOMIA	20	10	17	15	2	2	2	6	41	33	74
11	EDUCACION	41	62	14	22	0	2	2	2	57	88	145
12	ENFERMERIA	2	4	0	7	0	0	0	0	2	11	13
13	FARMACIA Y BIOQUIMICA	3	3	2	2	1	0	1	0	7	5	12
14	FISICA	1	0	0	0	0	0	0	0	1	0	1
15	HISTORIA	1	6	4	1	0	0	0	1	5	8	13
16	ING. CIVIL	17	2	25	1	3	0	1	1	46	4	50
17	ING. DE MINAS	4	1	13	0	3	0	2	0	22	1	23
18	ING. ELECTRICA	7	1	17	0	1	0	1	1	26	2	28
19	ING. ELECTRONICA	5	0	3	0	1	0	2	0	11	0	11
20	ING. GEOLOGICA	9	1	6	3	1	0	3	0	19	4	23
21	ING. INFORMATICA Y DE SISTEMAS	7	1	11	1	0	0	2	1	20	3	23
22	ING. MECANICA	5	0	10	1	3	0	0	0	18	1	19
23	ING. METALURGICA	4	0	5	0	1	0	3	0	13	0	13
24	ING. QUIMICA	1	1	5	2	1	0	0	0	7	3	10
25	MATEMATICAS	2	0	8	0	0	0	2	0	12	0	12
26	MEDICINA HUMANA	2	2	8	6	0	0	1	0	11	8	19
27	ODONTOLOGIA	3	0	3	2	1	1	0	1	7	4	11
28	QUIMICA	0	0	1	0	0	0	0	0	1	0	1
29	TURISMO	16	15	34	27	3	4	1	2	54	48	102
30	ZOOTECNIA	11	0	6	4	4	0	2	0	23	4	27
	SUB TOTAL	238	171	284	178	37	17	32	17	591	383	974
	SEDES	0	0	0	0	0	0	0	0	0	0	0
31	AGRONOMIA TROPICAL	5	3	1	5	0	0	0	0	6	8	14
32	ING. AGROINDUSTRIAL	3	2	2	3	1	0	0	0	6	5	11
33	ING. AGROPECUARIA	3	1	11	0	1	1	0	1	15	3	18
34	ING. FORESTAL	2	1	5	0	2	0	2	0	11	1	12
35	OBSTETRICIA	0	2	1	2	0	0	0	0	1	4	5
36	PROCAM	12	38	9	60	1	5	1	5	23	108	131
37		0	0	0	0	0	0	0	0	0	0	0
38	TOTAL	263	218	313	248	42	23	35	23	653	512	1165

Elaborado por el Área de Estadística
FUENTE: Registro de Grados y Títulos

TITULADOS 2011

TABLA Nº 166
TITULADOS SEGÚN GENERO POR CARRERA PROFESIONAL 2011

Nº	CARRERA PROFESIONAL	GENERO		TOTAL
		MASCULINO	FEMENINO	
1	AGRONOMIA	48	23	71
2	ANTROPOLOGIA	19	20	39
3	ARQUEOLOGIA	16	7	23
4	ARQUITECTURA	43	24	67
5	BIOLOGIA	17	22	39
6	CIENCIAS ADMINISTRATIVAS	32	39	71
7	CIENCIAS DE LA COMUNICACIÓN	6	15	21
8	CONTABILIDAD	80	161	241
9	DERECHO	33	28	61
10	ECONOMIA	48	39	87
11	EDUCACION	90	175	265
12	ENFERMERIA	9	43	52
13	FARMACIA Y BIOQUIMICA	14	39	53
14	FISICA	4	2	6
15	HISTORIA	10	9	19
16	ING. CIVIL	97	16	113
17	ING. MINAS	19	7	26
18	ING. ELECTRICA	53	5	58
19	ING. ELECTRONICA	6	3	9
20	ING. GEOLOGICA	38	12	50
21	ING. INFORMATICA Y SISTEMAS	32	17	49
22	ING. MECANICA	37	2	39
23	ING.METALURGICA	16	0	16
24	ING. QUIMICA	11	10	21
25	MATEMATICAS	10	5	15
26	MEDICINA HUMANA	38	21	59
27	ODONTOLOGIA	9	5	14
28	QUIMICA	2	0	2
29	TURISMO	97	116	213
30	ZOOTECNIA	29	15	44
	SUB TOTAL	963	880	1843
	SEDES			
31	ING.AGROINDUSTRIAL	14	8	22
32	AGRONOMIA TROPICAL	10	3	13
33	ING. AGROP. ANDAHUAYLAS	0	0	0
34	ING. FORESTAL	2	2	4
35	OBSTETRICIA	4	21	25
36	POST GRADO	47	22	69
37	SEGUNDA ESPECIALIDAD	7	16	23
	TOTAL	1047	952	1999

Elaborado por el Área de Estadística

FUENTE: Registro de Grados y Titulados

TABLA Nº 167
TITULADOS POR DIVERSAS MODALIDADES 2011

Nº	CARRERAS PROFESIONALES	TITULADOS			Tesis	Examen Suficiencia	Modalidad * Profesional.	Informe	U.A.C.**
		M	F	T					
1	AGRONOMIA	48	23	71	71				
2	ANTROPOLOGIA	19	20	39	39				
3	ARQUEOLOGIA	16	7	23	23				
4	ARQUITECTURA	43	24	67		2	65		
5	BIOLOGIA	17	22	39	36			3	
6	CIENCIAS ADMINISTRATIVAS	32	39	71	11	60			
7	CIENCIAS DE LA COMUNICACIÓN	6	15	21	12	6		3	
8	CONTABILIDAD	80	161	241	9	232			
9	DERECHO	33	28	61	2	59			
10	ECONOMIA	48	39	87	31	55		1	
11	EDUCACION	90	175	265	23		242		
12	ENFERMERIA	9	43	52	50		2		
13	FARMACIA Y BIOQUIMICA	14	39	53	53				
14	FISICA	4	2	6	6				
15	HISTORIA	10	9	19	19				
16	ING.CIVIL	97	16	113	4		108	1	
17	ING.MINAS	19	7	26	3		23		
18	ING.ELECTRICA	53	5	58	25		33		
19	ING.ELECTRONICA	6	3	9	1		8		
20	IING. GEOLOGICA	38	12	50	50				
21	ING.INFORMATICA Y SISTEMAS	32	17	49	22			27	
22	ING. MECANICA	37	2	39	11		28		
23	ING. METALURGICA	16	0	16	15			1	
24	ING.QUIMICA	11	10	21	21				
25	MATEMATICAS	10	5	15	14			1	
26	MEDICINA HUMANA	38	21	59	23	36			
27	ODONTOLOGIA	9	5	14	14				
28	QUIMICA	2	0	2	2				
29	TURISMO	97	116	213	167				46
30	ZOOTECNIA	29	15	44	44				
31	INGENIERIA AGROINDUSTRIAL	14	8	22	22				
32	AGRONOMIA TROPICAL	10	3	13	13				
33	ING. FORESTAL	2	2	4	4				
34	OBSTETRICIA	4	21	25			25		
35	POST GRADO	47	22	69	69				
37	SEGUNDA ESPECIALIDAD	7	16	23	23				
TOTAL		1047	952	1999	932	450	534	37	46
	Porcentajes %	52.4	48	100	46.6	22.51	26.7	1.9	2.3

Elaboración Area de Estadística

Fuente: Resoluciones de Graduados y Titulados 2011

* Modalidades: CIPRO, PATREP, PROING

** Titulados de la Universidad Andina Cusco.

N°	CARRERA PROFESIONAL	SOLTERO		CASADO		CONVIVIENTE		DIVORCIADO		VIUDO		TOTAL		TOTAL
		M	F	M	F	M	F	M	F	M	F	M	F	
1	AGRONOMIA	41	15	4	3	3	5	0	0	0	0	48	23	71
2	ANTROPOLOGIA	13	15	4	4	2	1	0	0	0	0	19	20	39
3	ARQUEOLOGIA	11	5	4	2	1	0	0	0	0	0	16	7	23
4	ARQUITECTURA	33	20	9	4	0	0	1	0	0	0	43	24	67
5	BIOLOGIA	15	21	1	0	1	1	0	0	0	0	17	22	39
6	CIENCIAS ADMINISTRATIVAS	18	35	8	3	6	1	0	0	0	0	32	39	71
7	CIENCIAS DE LA COMUNICACIÓN	5	12	1	1	0	2	0	0	0	0	6	15	21
8	CONTABILIDAD	72	136	4	18	4	7	0	0	0	0	80	161	241
9	DERECHO	29	27	4	1	0	0	0	0	0	0	33	28	61
10	ECONOMIA	41	34	2	5	5	0	0	0	0	0	48	39	87
11	EDUCACION	80	145	4	11	6	19	0	0	0	0	90	175	265
12	ENFERMERIA	7	37	1	3	1	3	0	0	0	0	9	43	52
13	FARMACIA Y BIOQUIMICA	13	38	1	1	0	0	0	0	0	0	14	39	53
14	FISICA	4	2	0	0	0	0	0	0	0	0	4	2	6
15	HISTORIA	6	7	3	2	1	0	0	0	0	0	10	9	19
16	ING. CIVIL	84	14	9	1	4	1	0	0	0	0	97	16	113
17	ING. MINAS	19	7	0	0	0	0	0	0	0	0	19	7	26
18	ING. ELECTRICA	29	5	18	0	6	0	0	0	0	0	53	5	58
19	ING. ELECTRONICA	6	3	0	0	0	0	0	0	0	0	6	3	9
20	ING. GEOLOGICA	28	10	7	1	3	1	0	0	0	0	38	12	50
21	ING. INFORMATICA Y SISTEMAS	27	14	4	2	1	1	0	0	0	0	32	17	49
22	ING. MECANICA	34	2	2	0	1	0	0	0	0	0	37	2	39
23	ING. METALURGICA	10	0	5	0	1	0	0	0	0	0	16	0	16
24	ING. QUIMICA	7	10	1	0	3	0	0	0	0	0	11	10	21
25	MATEMATICAS	9	4	1	1	0	0	0	0	0	0	10	5	15
26	MEDICINA HUMANA	34	21	2	0	2	0	0	0	0	0	38	21	59
27	ODONTOLOGIA	8	5	1	0	0	0	0	0	0	0	9	5	14
28	QUIMICA	2	0	0	0	0	0	0	0	0	0	2	0	2
29	TURISMO	89	104	4	10	4	2	0	0	0	0	97	116	213
30	ZOOTECNIA	18	15	5	0	6	0	0	0	0	0	29	15	44
	SUB TOTAL	792	763	109	73	61	44	1	0	0	0	963	880	1843
	SEDES													
31	ING. AGROINDUSTRIAL	8	7	2	1	4	0	0	0	0	0	14	8	22
32	AGRONOMIA TROPICAL	8	3	1	0	1	0	0	0	0	0	10	3	13
33	ING. AGROP. ANDAHUAYLAS	0	0	0	0	0	0	0	0	0	0	0	0	0
34	ING. FORESTAL	2	2	0	0	0	0	0	0	0	0	2	2	4
35	OBSTETRICIA	4	17	0	0	0	4	0	0	0	0	4	21	25
36	POST GRADO	14	4	29	15	4	3	0	0	0	0	47	22	69
37	SEGUNDA ESPECIALIDAD	1	6	5	6	0	3	0	0	1	1	7	16	23
	TOTAL	829	802	146	95	70	54	1	0	1	1	1047	952	1999

Elaborado por el Area de Estadística
FUENTE: Registro de Grados y Titulos

TABLA N°169
TITULADOS POR GRUPOS DE EDAD SEGÚN CARRERA PROFESIONAL 2011

N°	CARRERA PROFESIONAL	20-22		23-25		26-28		29-31		32-34		35-37		38+		TOTAL		TOTAL
		M	F	M	F	M	F	M	F	M	F	M	F	M	F	M	F	
1	AGRONOMIA	1	0	5	6	14	4	8	7	1	3	4	2	15	1	48	23	71
2	ANTROPOLOGIA	0	0	1	3	3	7	6	6	2	1	3	2	4	1	19	20	39
3	ARQUEOLOGIA	1	0	3	1	2	2	5	1	0	1	0	0	5	2	16	7	23
4	ARQUITECTURA	0	0	1	9	12	10	12	2	5	0	1	1	12	2	43	24	67
5	BIOLOGIA	0	0	3	3	5	11	4	3	3	1	1	1	1	3	17	22	39
6	CIENCIAS ADMINISTRATIVAS	0	4	4	11	11	14	5	5	4	3	1	0	7	2	32	39	71
7	CIENCIAS DE LA COMUNICACIÓN	0	0	0	2	2	7	1	3	0	2	1	0	2	1	6	15	21
8	CONTABILIDAD	5	12	25	57	19	38	12	26	9	7	3	6	7	15	80	161	241
9	DERECHO	0	2	10	16	10	4	5	1	2	2	2	1	4	2	33	28	61
10	ECONOMIA	0	2	12	12	10	11	10	5	5	3	3	0	8	6	48	39	87
11	EDUCACION	3	9	24	73	22	46	15	22	12	10	6	3	8	12	90	175	265
12	ENFERMERIA	0	1	1	13	3	11	1	4	1	4	2	0	1	10	9	43	52
13	FARMACIA Y BIOQUIMICA	0	1	2	14	5	15	4	4	2	4	1	1	0	0	14	39	53
14	FISICA	0	0	0	0	0	0	1	1	1	1	1	0	1	0	4	2	6
15	HISTORIA	0	0	1	1	0	5	2	1	1	0	2	1	4	1	10	9	19
16	ING. CIVIL	1	0	14	5	40	5	24	4	4	2	4	0	10	0	97	16	113
17	ING. MINAS	1	0	5	0	0	4	7	3	2	0	1	0	3	0	19	7	26
18	ING. ELECTRICA	1	0	0	1	12	0	6	2	9	0	7	0	18	2	53	5	58
19	ING. ELECTRONICA	0	0	0	0	3	2	0	1	0	0	1	0	2	0	6	3	9
20	ING. GEOLOGICA	2	1	2	0	5	3	12	6	7	0	1	0	9	2	38	12	50
21	ING. INFORMATICA Y SISTEMAS	0	0	7	3	14	6	4	5	4	2	2	0	1	1	32	17	49
22	ING. MECANICA	2	0	10	0	13	0	7	1	4	0	0	0	1	1	37	2	39
23	ING.METALURGICA	0	0	2	0	5	0	4	0	0	0	3	0	2	0	16	0	16
24	ING. QUIMICA	0	1	0	3	2	2	2	0	3	2	0	0	4	2	11	10	21
25	MATEMATICAS	0	0	2	0	3	2	1	2	2	0	1	1	1	0	10	5	15
26	MEDICINA HUMANA	5	0	5	2	12	12	9	5	4	0	1	1	2	1	38	21	59
27	ODONTOLOGIA	0	0	2	1	4	3	1	1	1	0	1	0	0	0	9	5	14
28	QUIMICA	0	0	0	0	1	0	1	0	0	0	0	0	0	0	2	0	2
29	TURISMO	5	17	29	38	32	22	12	13	6	5	5	2	8	19	97	116	213
30	ZOOTECNIA	0	0	1	5	5	6	8	4	2	0	6	0	7	0	29	15	44
	SUB TOTAL	27	50	171	279	269	252	189	138	96	53	64	22	147	86	963	880	1843
	SEDES																	
31	ING.AGROINDUSTRIAL	0	0	2	0	1	3	2	4	4	1	2	0	3	0	14	8	22
32	AGRONOMIA TROPICAL	0	0	0	0	2	0	2	3	1	0	0	0	5	0	10	3	13
33	ING. AGROP. ANDAHUAYLAS	0	0	0	0	0	0	0	0	0	0	0	0	0	0	0	0	0
34	ING. FORESTAL	0	0	0	1	1	0	0	1	0	0	1	0	0	0	2	2	4
35	OBSTETRICIA	0	0	2	10	1	5	1	5	0	0	0	1	0	0	4	21	25
36	POST GRADO	0	0	0	0	3	0	3	0	0	4	3	0	38	18	47	22	69
37	SEGUNDA ESPECIALIDAD	0	6	0	6	0	3	1	0	1	1	0	0	5	0	7	16	23
	TOTAL	27	56	175	296	277	263	198	151	102	59	70	23	198	104	1047	952	1999

Elaborado por el Area de Estadística

FUENTE: Registro de Grados y Titulados

TABLA N°170
TITULADOS SEGÚN SECTOR DONDE TRABAJA POR CARRERA PROFESIONAL 2011

Nº	CARRERA PROFESIONAL	PUBLICO		PRIVADO		ONG		INDEPENDIENTE		NO TRABAJA		TOTAL		TOTAL
		M	F	M	F	M	F	M	F	M	F	M	F	
1	AGRONOMIA	18	5	7	4	2	2	0	0	21	12	48	23	71
2	ANTROPOLOGIA	8	3	3	4	1	3	0	0	7	10	19	20	39
3	ARQUEOLOGIA	8	4	0	0	0	0	0	0	8	3	16	7	23
4	ARQUITECTURA	21	12	8	5	1	0	5	0	8	7	43	24	67
5	BIOLOGIA	3	6	3	7	0	1	0	0	11	8	17	22	39
6	CIENCIAS ADMINISTRATIVAS	9	8	14	18	0	0	4	1	5	12	32	39	71
7	CIENCIAS DE LA COMUNICACIÓN	3	4	2	7	0	0	0	0	1	4	6	15	21
8	CONTABILIDAD	23	40	26	60	1	2	0	1	30	58	80	161	241
9	DERECHO	12	12	9	6	0	0	0	1	12	9	33	28	61
10	ECONOMIA	13	10	16	12	1	1	1	1	17	15	48	39	87
11	EDUCACION	25	30	21	42	1	2	1	3	42	98	90	175	265
12	ENFERMERIA	0	6	2	11	0	3	0	1	7	22	9	43	52
13	FARMACIA Y BIOQUIMICA	2	1	3	12	0	0	0	3	9	23	14	39	53
14	FISICA	1	1	0	0	1	0	0	0	2	1	4	2	6
15	HISTORIA	2	3	2	0	1	0	1	0	4	6	10	9	19
16	ING. CIVIL	48	7	19	0	0	0	1	1	29	8	97	16	113
17	ING. DE MINAS	4	2	7	4	0	0	1	0	7	1	19	7	26
18	ING. ELECTRICA	15	0	14	2	0	0	5	0	19	3	53	5	58
19	ING. ELECTRONICA	0	0	2	1	0	0	0	1	4	1	6	3	9
20	ING. GEOLOGICA	15	2	15	4	0	0	1	1	7	5	38	12	50
21	ING. INFORMATICA Y DE SISTEMAS	9	3	9	4	1	0	3	2	10	8	32	17	49
22	ING. MECANICA	9	0	16	0	0	0	0	0	12	2	37	2	39
23	ING. METALURGICA	3	0	7	0	1	0	1	0	4	0	16	0	16
24	ING. QUIMICA	3	3	4	4	0	0	1	1	3	2	11	10	21
25	MATEMATICAS	2	2	2	0	0	0	0	0	6	3	10	5	15
26	MEDICINA HUMANA	1	1	7	1	0	0	0	0	30	19	38	21	59
27	ODONTOLOGIA	0	0	3	0	1	0	0	2	5	3	9	5	14
28	QUIMICA	1	0	0	0	0	0	0	0	1	0	2	0	2
29	TURISMO	11	18	46	45	2	0	2	1	36	52	97	116	213
30	ZOOTECNIA	15	4	4	4	2	0	1	0	7	7	29	15	44
	SUB TOTAL	284	187	271	257	16	14	28	20	364	402	963	880	1843
	SEDES													
31	ING. AGROINDUSTRIAL	4	1	4	2	0	0	1	2	5	3	14	8	22
32	AGRONOMIA TROPICAL	8	3	1	0	0	0	0	0	1	0	10	3	13
33	ING. AGROP. ANDAHUYAYLAS	0	0	0	0	0	0	0	0	0	0	0	0	0
34	ING. FORESTAL	1	0	0	0	0	0	0	0	1	2	2	2	4
35	OBSTETRICIA	0	0	0	1	0	0	0	0	4	20	4	21	25
36	POST GRADO	35	13	6	6	0	0	1	0	5	3	47	22	69
37	SEGUNDA ESPECIALIDAD	4	10	0	3	0	0	1	0	2	3	7	16	23
	TOTAL	336	214	282	269	16	14	31	22	382	433	1047	952	1999

Elaborado por el Area de Estadística

FUENTE: Registro de Grados y Titulados

TABLA N°171
TITULADOS SEGÚN TIPO DE COLEGIO POR CARRERA PROFESIONAL 2011

Nº	CARRERA PROFESIONAL	NACIONAL		PARTICULAR		TOTAL		TOTAL
		M	F	M	F	M	F	
1	AGRONOMIA	39	18	9	5	48	23	71
2	ANTROPOLOGIA	14	10	5	10	19	20	39
3	ARQUEOLOGIA	13	5	3	2	16	7	23
4	ARQUITECTURA	25	13	18	11	43	24	67
5	BIOLOGIA	7	12	10	10	17	22	39
6	CIENCIAS ADMINISTRATIVAS	21	28	11	11	32	39	71
7	CIENCIAS DE LA COMUNICACIÓN	3	8	3	7	6	15	21
8	CONTABILIDAD	59	105	21	56	80	161	241
9	DERECHO	20	21	13	7	33	28	61
10	ECONOMIA	32	25	16	14	48	39	87
11	EDUCACION	73	137	17	38	90	175	265
12	ENFERMERIA	6	28	3	15	9	43	52
13	FARMACIA Y BIOQUIMICA	8	33	6	6	14	39	53
14	FISICA	4	2	0	0	4	2	6
15	HISTORIA	9	6	1	3	10	9	19
16	ING. CIVIL	56	13	41	3	97	16	113
17	ING. DE MINAS	17	5	2	2	19	7	26
18	ING. ELECTRICA	38	5	15	0	53	5	58
19	ING. ELECTRONICA	3	2	3	1	6	3	9
20	ING. GEOLOGICA	27	9	11	3	38	12	50
21	ING. INFORMATICA Y DE SISTEMAS	20	11	12	6	32	17	49
22	ING. MECANICA	17	0	20	2	37	2	39
23	ING. METALURGICA	10	0	6	0	16	0	16
24	ING. QUIMICA	8	6	3	4	11	10	21
25	MATEMATICAS	9	4	1	1	10	5	15
26	MEDICINA HUMANA	17	12	21	9	38	21	59
27	ODONTOLOGIA	7	4	2	1	9	5	14
28	QUIMICA	2	0	0	0	2	0	2
29	TURISMO	59	67	38	49	97	116	213
30	ZOOTECNIA	24	11	5	4	29	15	44
	SUB TOTAL	647	600	316	280	963	880	1843
	SEDES							
31	ING. AGROINDUSTRIAL	8	7	6	1	14	8	22
32	AGRONOMIA TROPICAL	8	2	2	1	10	3	13
33	ING. AGROP. ANDAHUAYLAS	0	0	0	0	0	0	0
34	ING. FORESTAL	2	1	0	1	2	2	4
35	OBSTETRICIA	4	21	0	0	4	21	25
36	POST GRADO	38	15	9	7	47	22	69
37	SEGUNDA ESPECIALIDAD	5	14	2	2	7	16	23
	TOTAL	712	660	335	292	1047	952	1999

Elaborado por el Área de Estadística

FUENTE: Registro de Grados y Titulados

TABLA N°172
TITULADOS SEGÚN LUGAR DE NACIMIENTO POR CARRERA PROFESIONAL 2011

Nº	CARRERA PROFESIONAL	CUSCO		ACOMAYO		ANTA		CALCA		CANAS		CANCHIS		CHUMBIBILCAS		ESPINAR		LA CONVENCION		PARURO		PAUCARTAMBO		QUISPICANCHIS		URUBAMBA		OTROS		TOTAL		TOTAL	
		M	F	M	F	M	F	M	F	M	F	M	F	M	F	M	F	M	F	M	F	M	F	M	F	M	F	M	F	M	F		
1	AGRONOMIA	17	11	2	0	3	1	3	0	0	0	4	3	0	0	1	0	0	2	1	0	1	0	2	0	4	3	10	3	48	23	71	
2	ANTROPOLOGIA	4	11	2	0	1	1	0	1	0	1	3	2	0	0	0	0	2	1	0	0	0	0	0	0	2	0	5	3	19	20	39	
3	ARQUEOLOGIA	10	4	0	0	0	0	0	0	0	1	2	1	0	0	0	0	0	0	0	0	0	0	1	0	0	4	0	16	7	23		
4	ARQUITECTURA	28	17	0	0	0	0	0	0	0	0	2	0	0	0	1	0	1	0	1	0	0	0	0	0	0	10	7	43	24	67		
5	BIOLOGIA	10	11	0	0	0	0	0	0	0	0	0	1	0	0	0	1	0	0	0	0	0	0	1	0	0	1	6	8	17	22	39	
6	CIENCIAS ADMINISTRATIVAS	18	21	0	1	0	1	0	0	0	0	0	4	1	0	0	0	3	2	0	0	0	0	0	1	1	0	9	9	32	39	71	
7	CIENCIAS DE LA COMUNICACIÓN	4	8	0	0	0	0	0	0	0	0	0	2	0	0	0	0	0	2	0	0	0	0	0	0	0	2	3	6	15	21		
8	CONTABILIDAD	46	82	3	2	1	4	1	4	1	2	4	16	0	3	0	3	6	7	1	0	0	1	2	5	1	5	14	27	80	161	241	
9	DERECHO	25	15	0	1	0	0	0	0	0	0	1	3	0	0	0	0	3	4	0	0	0	1	0	0	0	4	4	33	28	61		
10	ECONOMIA	29	26	0	0	1	1	0	0	0	3	0	2	1	0	0	4	4	0	1	1	2	1	0	0	0	7	4	48	39	87		
11	EDUCACION	34	60	1	3	3	0	1	2	7	16	4	15	3	5	11	28	1	11	3	1	3	2	3	10	3	2	13	20	90	175	265	
12	ENFERMERIA	5	24	0	1	0	0	0	0	0	1	1	4	0	1	0	1	0	1	0	0	0	0	3	0	1	3	6	9	43	52		
13	FARMACIA Y BIOQUIMICA	8	20	0	0	0	1	1	0	0	0	2	3	0	0	0	2	1	3	0	0	0	0	0	1	1	1	9	14	39	53		
14	FISICA	1	1	0	0	0	0	0	1	0	0	0	0	0	0	0	0	2	0	0	0	1	0	0	0	0	0	0	4	2	6		
15	HISTORIA	5	7	1	0	0	0	0	0	0	0	0	0	1	0	1	0	2	0	0	0	0	0	0	0	0	0	2	10	9	19		
16	ING. CIVIL	58	11	0	0	0	0	2	0	2	0	6	0	0	0	2	0	3	0	0	0	0	0	0	0	1	1	23	4	97	16	113	
17	ING. DE MINAS	12	3	0	0	0	0	0	1	0	0	0	0	0	0	1	0	2	0	0	0	0	0	0	0	0	4	3	19	7	26		
18	ING. ELECTRICA	26	2	0	0	1	0	1	0	1	1	3	0	1	0	0	0	1	0	0	0	0	0	0	0	1	1	18	1	53	5	58	
19	ING. ELECTRONICA	2	2	0	0	0	0	0	0	0	0	1	0	0	0	0	0	1	0	0	0	0	0	0	0	1	0	1	1	6	3	9	
20	ING. GEOLOGICA	24	8	2	1	1	0	0	0	2	0	2	0	0	0	0	2	0	0	0	0	0	1	2	1	0	3	1	38	12	50		
21	ING. INFORMÁTICA Y DE SISTEMAS	17	9	0	0	0	0	1	0	0	2	2	1	1	0	0	6	0	0	0	0	0	0	0	0	1	6	3	32	17	49		
22	ING. MECANICA	23	2	0	0	1	0	0	0	0	0	1	0	1	0	1	0	1	0	0	0	0	0	1	0	1	0	7	0	37	2	39	
23	ING. METALURGICA	8	0	0	0	1	0	0	0	1	0	0	0	1	0	0	0	1	0	0	0	0	0	0	0	1	0	3	0	16	0	16	
24	ING. QUIMICA	6	4	0	0	0	0	0	0	0	0	0	1	0	0	0	1	1	0	0	0	0	0	1	0	0	0	3	4	11	10	21	
25	MATEMATICAS	3	4	1	0	1	0	0	1	1	0	0	0	0	0	1	0	0	0	0	0	0	0	0	0	0	3	0	10	5	15		
26	MEDICINA HUMANA	26	16	0	0	0	0	0	0	1	0	1	0	0	0	0	0	0	0	0	0	0	0	1	0	0	0	9	5	38	21	59	
27	ODONTOLOGIA	5	2	0	0	0	0	1	0	0	0	0	1	0	0	0	1	0	0	0	0	0	0	1	0	0	1	2	9	5	14		
28	QUIMICA	0	0	0	0	0	0	1	0	0	0	0	0	0	0	0	0	0	0	0	0	0	0	0	0	0	1	0	2	0	2		
29	TURISMO	69	85	0	0	4	1	1	1	0	2	2	3	0	1	0	0	2	3	0	0	0	1	0	4	8	3	11	12	97	116	213	
30	ZOOTECNIA	9	8	1	1	0	0	1	0	1	0	1	1	1	0	1	2	2	0	1	0	0	0	0	0	0	11	3	29	15	44		
	SUB TOTAL	532	474	13	10	17	10	14	12	17	24	45	62	12	12	20	38	48	40	7	2	6	7	14	26	26	19	192	144	963	880	1843	
	SEDES																																
31	ING. AGROINDUSTRIAL	4	0	0	0	0	0	0	1	0	0	6	6	0	0	1	0	0	0	0	0	0	0	1	0	0	0	2	1	14	8	22	
32	AGRONOMIA TROPICAL	2	1	0	0	0	0	0	0	0	0	0	0	0	0	0	8	2	0	0	0	0	0	0	0	0	0	0	10	3	13		
33	ING. AGROP. ANDAHUAYLAS	0	0	0	0	0	0	0	0	0	0	0	0	0	0	0	0	0	0	0	0	0	0	0	0	0	0	0	0	0	0	0	
34	ING. FORESTAL	0	1	0	0	0	0	0	0	0	0	0	0	0	0	0	0	0	0	0	0	0	0	0	0	0	2	1	2	2	4		
35	OBSTETRICIA	0	2	0	0	0	0	0	0	0	0	0	0	0	0	0	0	0	0	0	0	0	0	0	0	0	4	19	4	21	25		
36	POST GRADO	20	12	1	0	0	1	0	0	2	0	2	0	1	0	1	0	2	1	1	0	0	0	2	2	3	0	12	6	47	22	69	
37	SEGUNDA ESPECIALIDAD	5	7	0	0	0	0	0	0	0	0	0	0	0	0	0	1	2	0	0	0	0	0	1	0	0	1	6	7	16	23		
	TOTAL	563	497	14	10	17	11	14	13	19	24	53	68	13	12	22	38	59	45	8	2	6	7	17	29	29	19	213	177	1047	952	1999	

Elaborado por el Area de Estadística

FUENTE: Registro de Grados y Títulos

TABLA N°173
TITULADOS SEGÚN AÑO DE INGRESO POR CARRERA PROFESIONAL 2011

Nº	CARRERA PROFESIONAL	ANTES DEL 2002		2002		2003		2004		2005		2006		2007		2008		2009		2010		TOTAL		TOTAL
		M	F	M	F	M	F	M	F	M	F	M	F	M	F	M	F	M	F	M	F	M	F	
1	AGRONOMIA	31	11	6	3	3	1	4	4	3	3	1	1	0	0	0	0	0	0	0	0	48	23	71
2	ANTROPOLOGIA	11	5	2	8	5	5	1	2	0	0	0	0	0	0	0	0	0	0	0	0	19	20	39
3	ARQUEOLOGIA	10	3	1	2	3	0	2	1	0	0	1	0	0	0	0	0	0	0	0	0	16	7	23
4	ARQUITECTURA	27	8	9	2	4	6	1	5	2	2	0	0	0	0	0	0	0	0	0	1	43	24	67
5	BIOLOGIA	11	10	2	5	1	3	2	3	1	1	0	0	0	0	0	0	0	0	0	0	17	22	39
6	CIENCIAS ADMINISTRATIVAS	14	7	4	5	6	7	4	4	2	12	1	4	0	0	0	0	1	0	0	0	32	39	71
7	CIENCIAS DE LA COMUNICACIÓN	4	11	2	0	0	3	0	1	0	0	0	0	0	0	0	0	0	0	0	0	6	15	21
8	CONTABILIDAD	21	42	5	13	13	16	16	31	16	41	8	14	0	4	1	0	0	0	0	0	80	161	241
9	DERECHO	15	4	4	1	4	8	7	7	2	4	1	0	0	0	0	3	0	1	0	0	33	28	61
10	ECONOMIA	24	17	2	0	6	2	6	10	9	9	1	1	0	0	0	0	0	0	0	0	48	39	87
11	EDUCACION	22	24	9	7	6	16	13	29	27	61	10	36	2	2	0	0	1	0	0	0	90	175	265
12	ENFERMERIA	4	14	1	3	3	11	1	11	0	3	0	0	0	1	0	0	0	0	0	0	9	43	52
13	FARMACIA Y BIOQUIMICA	6	7	3	8	4	15	0	1	0	2	0	0	1	3	0	2	0	1	0	0	14	39	53
14	FISICA	4	2	0	0	0	0	0	0	0	0	0	0	0	0	0	0	0	0	0	0	4	2	6
15	HISTORIA	8	3	0	1	0	3	1	2	0	0	0	0	1	0	0	0	0	0	0	0	10	9	19
16	ING. CIVIL	33	6	20	2	15	4	13	3	9	1	1	0	1	0	2	0	3	0	0	0	97	16	113
17	ING. DE MINAS	11	7	1	0	2	0	0	0	0	0	2	0	0	0	3	0	0	0	0	0	19	7	26
18	ING. ELECTRICA	44	3	3	1	2	1	0	0	1	0	0	0	0	0	1	0	2	0	0	0	53	5	58
19	ING. ELECTRONICA	5	3	0	0	0	0	0	0	1	0	0	0	0	0	0	0	0	0	0	0	6	3	9
20	ING. GEOLOGICA	26	4	4	2	3	1	3	2	0	1	0	0	1	1	0	0	1	1	0	0	38	12	50
21	ING. INFORMATICA Y DE SISTEMAS	10	9	8	2	5	3	2	2	2	0	0	1	3	0	2	0	0	0	0	0	32	17	49
22	ING. MECANICA	17	1	8	1	5	0	3	0	0	0	1	0	0	0	3	0	0	0	0	0	37	2	39
23	ING. METALURGICA	9	0	4	0	1	0	1	0	0	0	1	0	0	0	0	0	0	0	0	0	16	0	16
24	ING. QUIMICA	9	5	1	2	1	1	0	1	0	0	0	0	0	0	0	1	0	0	0	0	11	10	21
25	MATEMATICAS	3	5	2	0	2	0	2	0	1	0	0	0	0	0	0	0	0	0	0	0	10	5	15
26	MEDICINA HUMANA	11	5	11	10	3	3	3	3	0	0	2	0	4	0	4	0	0	0	0	0	38	21	59
27	ODONTOLOGIA	3	0	5	0	0	4	1	1	0	0	0	0	0	0	0	0	0	0	0	0	9	5	14
28	QUIMICA	2	0	0	0	0	0	0	0	0	0	0	0	0	0	0	0	0	0	0	0	2	0	2
29	TURISMO	19	37	9	5	19	7	16	20	24	21	10	9	0	5	0	7	0	3	0	2	97	116	213
30	ZOOTECNIA	19	4	1	0	5	2	2	9	1	0	1	0	0	0	0	0	0	0	0	0	29	15	44
	SUB TOTAL	433	257	127	83	121	122	104	152	101	161	40	67	13	16	16	13	8	6	0	3	963	880	1843
	SEDES																							
31	ING. AGROINDUSTRIAL	8	6	1	1	1	0	1	1	0	0	0	0	2	0	1	0	0	0	0	0	14	8	22
32	AGRONOMIA TROPICAL	10	1	0	2	0	0	0	0	0	0	0	0	0	0	0	0	0	0	0	0	10	3	13
33	ING. AGROP. ANDAHUAYLAS	0	0	0	0	0	0	0	0	0	0	0	0	0	0	0	0	0	0	0	0	0	0	0
34	ING. FORESTAL	2	1	0	0	0	0	0	0	0	1	0	0	0	0	0	0	0	0	0	0	2	2	4
35	OBSTETRICIA	0	0	1	5	1	11	2	4	0	1	0	0	0	0	0	0	0	0	0	0	4	21	25
36	POST GRADO	14	11	1	0	3	2	10	4	11	0	4	3	2	1	1	1	0	0	1	0	47	22	69
37	SEGUNDA ESPECIALIDAD	1	1	1	0	0	0	2	0	0	3	1	0	2	4	0	6	0	2	0	0	7	16	23
	TOTAL	468	277	131	91	126	135	119	161	112	166	45	70	19	21	18	20	8	8	1	3	1047	952	1999

Elaborado por el Area de Estadística

FUENTE: Registro de Grados y Títulos

TABLA N°174
TITULADOS Y AÑO QUE EGRESO DE LA UNSAAC SEGUN GENERO POR CARRERA PROFESIONAL 2011

Nº	CARRERA PROFESIONAL	ANTES DEL 2002		2001		2002		2003		2004		2005		2006		2007		2008		2009		2010		TOTAL		TOTAL
		M	F	M	F	M	F	M	F	M	F	M	F	M	F	M	F	M	F	M	F	M	F	M	F	
1	AGRONOMIA	5	0	3	2	1	1	1	1	1	0	3	0	8	3	7	2	10	7	8	5	1	2	48	23	71
2	ANTROPOLOGIA	6	1	0	0	2	1	0	0	2	1	0	2	0	1	6	7	2	5	1	2	0	0	19	20	39
3	ARQUEOLOGIA	3	0	1	0	1	2	0	0	2	0	1	1	0	1	1	0	5	2	2	1	0	0	16	7	23
4	ARQUITECTURA	7	2	0	0	1	0	2	0	3	0	3	0	5	3	9	2	9	11	3	5	1	1	43	24	67
5	BIOLOGIA	0	2	0	0	1	1	1	0	0	0	3	2	4	4	1	5	5	7	2	1	0	0	17	22	39
6	CIENCIAS ADMINISTRATIVAS	5	0	0	2	0	2	0	0	0	1	1	2	6	6	13	6	4	6	3	14	0	0	32	39	71
7	CIENCIAS DE LA COMUNICACIÓN	1	1	0	1	1	0	0	0	0	2	1	1	1	7	1	2	1	1	0	0	0	0	6	15	21
8	CONTABILIDAD	2	9	0	1	0	2	1	3	2	2	3	12	5	13	14	19	21	30	32	64	0	6	80	161	241
9	DERECHO	2	0	0	0	1	1	2	0	0	0	3	1	3	0	4	3	12	10	6	10	0	3	33	28	61
10	ECONOMIA	9	1	0	1	1	3	0	1	4	2	2	1	3	2	6	3	16	15	7	10	0	0	48	39	87
11	EDUCACION	5	4	0	1	1	2	1	3	2	1	0	1	1	1	5	10	30	44	38	103	7	5	90	175	265
12	ENFERMERIA	0	3	0	0	0	1	0	0	0	0	0	0	0	3	4	12	4	6	1	17	0	1	9	43	52
13	FARMACIA Y BIOQUIMICA	0	1	0	0	0	0	1	0	0	0	1	1	1	2	1	9	7	14	2	5	1	7	14	39	53
14	FISICA	1	0	0	0	0	0	0	0	0	0	1	1	1	1	0	0	1	0	0	0	0	0	4	2	6
15	HISTORIA	2	2	2	0	0	0	0	0	0	0	0	1	1	0	1	2	3	2	0	2	1	0	10	9	19
16	ING. CIVIL	6	0	0	0	0	0	0	0	0	0	2	0	13	2	32	5	20	5	18	4	6	0	97	16	113
17	ING. DE MINAS	2	0	0	0	1	0	0	0	0	0	4	1	3	3	4	3	1	0	2	0	2	0	19	7	26
18	ING. ELECTRICA	19	2	5	0	1	0	0	0	3	0	6	0	4	0	7	1	3	0	2	2	3	0	53	5	58
19	ING. ELECTRONICA	0	0	0	0	0	0	0	0	1	0	1	2	0	1	2	0	0	0	2	0	0	0	6	3	9
20	ING. GEOLOGICA	4	0	1	0	1	0	1	0	3	1	7	1	5	2	3	2	11	4	1	0	1	2	38	12	50
21	ING. INFORMATICA Y DE SISTEMAS	0	0	3	2	0	0	1	0	2	0	0	2	7	4	9	5	3	2	4	2	3	0	32	17	49
22	ING. MECANICA	0	0	1	0	0	0	0	0	0	0	2	0	5	0	15	0	7	1	6	1	1	0	37	2	39
23	ING. METALURGICA	2	0	0	0	0	0	0	0	1	0	2	0	1	0	5	0	2	0	3	0	0	0	16	0	16
24	ING. QUIMICA	3	1	0	0	0	0	1	0	1	1	1	3	2	3	3	0	0	1	0	0	1	11	10	21	
25	MATEMATICAS	0	0	0	0	0	0	0	0	0	1	0	0	1	2	3	0	2	0	3	2	1	0	10	5	15
26	MEDICINA HUMANA	0	0	0	0	0	0	0	0	0	0	1	0	1	1	0	0	10	4	19	13	7	3	38	21	59
27	ODONTOLOGIA	0	0	0	0	0	0	0	0	0	0	0	0	1	0	2	0	1	0	3	5	2	0	9	5	14
28	QUIMICA	0	0	0	0	0	0	0	0	0	0	0	0	1	0	0	0	1	0	0	0	0	0	2	0	2
29	TURISMO	5	15	1	0	1	2	2	0	1	1	4	8	5	9	18	10	27	27	31	32	2	12	97	116	213
30	ZOOTECNIA	8	0	1	0	0	0	2	0	1	1	2	0	1	0	5	2	5	4	3	8	1	0	29	15	44
	SUB TOTAL	97	44	18	10	14	18	16	8	29	14	54	43	89	74	181	110	223	208	202	308	40	43	963	880	1843
	SEDES	0	0	0	0	0	0	0	0	0	0	0	0	0	0	0	0	0	0	0	0	0	0	0	0	0
31	ING. AGROINDUSTRIAL	3	2	0	0	0	0	1	0	1	2	2	0	1	1	1	0	2	1	3	2	0	0	14	8	22
32	AGRONOMIA TROPICAL	0	0	2	0	0	0	1	0	1	0	2	0	4	2	0	0	0	0	1	0	0	0	10	3	13
33	ING. AGROP. ANDAHUAYLAS	0	0	0	0	0	0	0	0	0	0	0	0	0	0	0	0	0	0	0	0	0	0	0	0	0
34	ING. FORESTAL	0	0	0	0	0	1	1	0	0	0	0	0	1	0	0	0	0	0	0	0	1	2	2	4	4
35	OBSTETRICIA	0	0	0	0	0	0	0	0	0	0	0	0	0	0	1	3	1	7	2	7	0	4	4	21	25
36	POST GRADO	4	10	0	0	5	0	2	0	5	1	7	2	9	2	4	2	3	1	7	2	1	2	47	22	69
37	SEGUNDA ESPECIALIDAD	0	0	0	1	1	0	0	0	0	1	0	1	0	1	0	8	1	2	2	1	3	7	16	23	23
	TOTAL	104	56	20	11	20	19	21	8	36	17	66	45	105	79	187	123	230	219	216	322	42	53	1047	952	1999

Elaborado por el Area de Estadística

FUENTE: Registro de Grados y Titulos

TABLA N°175
TITULADOS QUE INTERRUMPIERON SUS ESTUDIOS SEGÚN CARRERA PROFESIONAL 2011

Nº	CARRERA PROFESIONAL	SI		NO		TOTAL		TOTAL
		M	F	M	F	M	F	
1	AGRONOMIA	20	7	28	16	48	23	71
2	ANTROPOLOGIA	8	5	11	15	19	20	39
3	ARQUEOLOGIA	4	1	12	6	16	7	23
4	ARQUITECTURA	18	2	25	22	43	24	67
5	BIOLOGIA	3	4	14	18	17	22	39
6	CIENCIAS ADMINISTRATIVAS	5	3	27	36	32	39	71
7	CIENCIAS DE LA COMUNICACIÓN	2	0	4	15	6	15	21
8	CONTABILIDAD	9	15	71	146	80	161	241
9	DERECHO	6	0	27	28	33	28	61
10	ECONOMIA	6	5	42	34	48	39	87
11	EDUCACION	21	18	69	157	90	175	265
12	ENFERMERIA	3	4	6	39	9	43	52
13	FARMACIA Y BIOQUIMICA	3	8	11	31	14	39	53
14	FISICA	3	0	1	2	4	2	6
15	HISTORIA	4	0	6	9	10	9	19
16	ING. CIVIL	18	5	79	11	97	16	113
17	ING. DE MINAS	7	3	12	4	19	7	26
18	ING. ELECTRICA	19	0	34	5	53	5	58
19	ING. ELECTRONICA	1	0	5	3	6	3	9
20	ING. GEOLOGICA	13	4	25	8	38	12	50
21	ING. INFORMATICA Y DE SISTEMAS	7	1	25	16	32	17	49
22	ING. MECANICA	5	0	32	2	37	2	39
23	ING. METALURGICA	2	0	14	0	16	0	16
24	ING. QUIMICA	3	1	8	9	11	10	21
25	MATEMATICAS	3	1	7	4	10	5	15
26	MEDICINA HUMANA	9	3	29	18	38	21	59
27	ODONTOLOGIA	3	1	6	4	9	5	14
28	QUIMICA	2	0	0	0	2	0	2
29	TURISMO	12	22	85	94	97	116	213
30	ZOOTECNIA	10	1	19	14	29	15	44
	SUB TOTAL	229	114	734	766	963	880	1843
	SEDES							
31	ING. AGROINDUSTRIAL	7	2	7	6	14	8	22
32	AGRONOMIA TROPICAL	3	1	7	2	10	3	13
33	ING. AGROP. ANDAHUAYLAS	0	0	0	0	0	0	0
34	ING. FORESTAL	0	0	2	2	2	2	4
35	OBSTETRICIA	1	3	3	18	4	21	25
36	POST GRADO	1	2	46	20	47	22	69
37	SEGUNDA ESPECIALIDAD	1	1	6	15	7	16	23
	TOTAL	242	123	805	829	1047	952	1999

Elaborado por el Área de Estadística

FUENTE: Registro de Grados y Títulos

TABLA N°176
TITULADOS Y TIEMPO DE DURACION DE SUS ESTUDIOS SEGÚN CARRERA PROFESIONAL 2011

Nº	CARRERA PROFESIONAL	MENOS DE 5 AÑOS		5 AÑOS		6 AÑOS		7 AÑOS		8 AÑOS		9 AÑOS		10 AÑOS A +		TOTAL		TOTAL
		M	F	M	F	M	F	M	F	M	F	M	F	M	F	M	F	
1	AGRONOMIA	0	0	7	2	14	7	6	6	9	3	3	4	9	1	48	23	71
2	ANTROPOLOGIA	0	0	6	6	2	8	3	5	3	0	2	0	3	1	19	20	39
3	ARQUEOLOGIA	0	0	5	5	8	1	1	1	1	0	0	0	1	0	16	7	23
4	ARQUITECTURA	0	2	5	8	13	8	5	2	9	3	3	1	8	0	43	24	67
5	BIOLOGIA	0	0	4	7	3	9	4	2	3	2	1	0	2	2	17	22	39
6	CIENCIAS ADMINISTRATIVAS	4	6	13	26	5	3	4	2	0	1	0	0	6	1	32	39	71
7	CIENCIAS DE LA COMUNICACIÓN	0	1	1	7	3	3	1	2	0	1	1	0	0	1	6	15	21
8	CONTABILIDAD	7	15	41	93	16	22	9	9	2	13	1	1	4	8	80	161	241
9	DERECHO	0	4	8	10	9	12	10	2	4	0	1	0	1	0	33	28	61
10	ECONOMIA	4	3	13	21	13	5	9	0	3	4	0	0	6	6	48	39	87
11	EDUCACION	11	23	40	100	13	26	9	11	5	6	3	1	9	8	90	175	265
12	ENFERMERIA	0	4	3	11	0	13	3	9	1	4	0	1	2	1	9	43	52
13	FARMACIA Y BIOQUIMICA	0	9	1	6	6	11	1	8	1	2	3	1	2	2	14	39	53
14	FISICA	1	0	0	0	0	0	1	1	0	0	1	1	1	0	4	2	6
15	HISTORIA	0	0	3	4	3	3	0	1	2	1	0	0	2	0	10	9	19
16	ING. CIVIL	11	0	27	5	20	3	17	3	6	2	6	0	10	3	97	16	113
17	ING. DE MINAS	6	0	3	0	0	1	1	4	6	0	0	2	3	0	19	7	26
18	ING. ELECTRICA	3	0	7	0	9	0	15	2	8	1	3	1	8	1	53	5	58
19	ING. ELECTRONICA	0	0	2	1	1	1	2	1	0	0	0	0	1	0	6	3	9
20	ING. GEOLOGICA	3	4	7	3	7	2	8	3	3	0	4	0	6	0	38	12	50
21	ING. INFORMATICA Y DE SISTEMAS	8	0	9	9	6	3	4	3	3	2	1	0	1	0	32	17	49
22	ING. MECANICA	4	0	12	0	8	0	7	1	2	1	0	0	4	0	37	2	39
23	ING. METALURGICA	2	0	3	0	2	0	3	0	3	0	3	0	0	0	16	0	16
24	ING. QUIMICA	1	1	2	3	2	3	0	0	2	1	1	0	3	2	11	10	21
25	MATEMATICAS	0	0	5	0	0	2	2	2	1	0	0	0	2	1	10	5	15
26	MEDICINA HUMANA	10	0	1	0	2	2	7	6	10	8	2	2	6	3	38	21	59
27	ODONTOLOGIA	0	0	0	0	0	1	2	4	6	0	1	0	0	0	9	5	14
28	QUIMICA	0	0	0	0	0	0	0	0	1	0	0	0	1	0	2	0	2
29	TURISMO	8	35	62	38	16	13	3	6	1	10	1	4	6	10	97	116	213
30	ZOOTECNIA	0	0	7	5	6	7	4	2	2	0	6	0	4	1	29	15	44
	SUB TOTAL	83	107	297	370	187	169	141	98	97	65	47	19	111	52	963	880	1843
	SEDES																	
31	ING. AGROINDUSTRIAL	4	0	1	0	0	0	4	4	2	2	1	1	2	1	14	8	22
32	AGRONOMIA TROPICAL	0	0	0	1	1	0	5	0	2	1	0	1	2	0	10	3	13
33	ING. AGROP. ANDAHUAYLAS	0	0	0	0	0	0	0	0	0	0	0	0	0	0	0	0	0
34	ING. FORESTAL	0	0	0	1	1	0	0	1	1	0	0	0	0	0	2	2	4
35	OBSTETRICIA	1	0	1	1	0	13	0	6	2	1	0	0	0	0	4	21	25
36	POST GRADO	35	14	10	4	1	1	0	0	0	1	0	0	1	2	47	22	69
37	SEGUNDA ESPECIALIDAD	6	15	0	0	0	1	0	0	1	0	0	0	0	0	7	16	23
	TOTAL	129	136	309	377	190	184	150	109	105	70	48	21	116	55	1047	952	1999

Elaborado por el Area de Estadística

FUENTE: Registro de Grados y Titulos

ANUARIO ESTADÍSTICO 2012

TABLA N°177
TITULADOS CON CONOCIMIENTO DE OTROS IDIOMAS POR CARRERA PROFESIONAL 2011

Nº	CARRERA PROFESIONAL	SI		NO		TOTAL		TOTAL
		M	F	M	F	M	F	
1	AGRONOMIA	44	21	4	2	48	23	71
2	ANTROPOLOGIA	19	19	0	1	19	20	39
3	ARQUEOLOGIA	13	6	3	1	16	7	23
4	ARQUITECTURA	34	23	9	1	43	24	67
5	BIOLOGIA	14	22	3	0	17	22	39
6	CIENCIAS ADMINISTRATIVAS	30	33	2	6	32	39	71
7	CIENCIAS DE LA COMUNICACIÓN	4	15	2	0	6	15	21
8	CONTABILIDAD	64	137	16	24	80	161	241
9	DERECHO	31	24	2	4	33	28	61
10	ECONOMIA	43	37	5	2	48	39	87
11	EDUCACION	79	160	11	15	90	175	265
12	ENFERMERIA	9	42	0	1	9	43	52
13	FARMACIA Y BIOQUIMICA	13	36	1	3	14	39	53
14	FISICA	4	2	0	0	4	2	6
15	HISTORIA	9	6	1	3	10	9	19
16	ING. CIVIL	79	14	18	2	97	16	113
17	ING. DE MINAS	12	6	7	1	19	7	26
18	ING. ELECTRICA	47	4	6	1	53	5	58
19	ING. ELECTRONICA	6	2	0	1	6	3	9
20	ING. GEOLOGICA	33	11	5	1	38	12	50
21	ING. INFORMATICA Y DE SISTEMAS	31	16	1	1	32	17	49
22	ING. MECANICA	36	2	1	0	37	2	39
23	ING. METALURGICA	15	0	1	0	16	0	16
24	ING. QUIMICA	9	10	2	0	11	10	21
25	MATEMATICAS	9	5	1	0	10	5	15
26	MEDICINA HUMANA	34	19	4	2	38	21	59
27	ODONTOLOGIA	9	5	0	0	9	5	14
28	QUIMICA	1	0	1	0	2	0	2
29	TURISMO	97	113	0	3	97	116	213
30	ZOOTECNIA	28	15	1	0	29	15	44
	SUB TOTAL	856	805	107	75	963	880	1843
	SEDES							
31	ING. AGROINDUSTRIAL	11	5	3	3	14	8	22
32	AGRONOMIA TROPICAL	7	1	3	2	10	3	13
33	ING. AGROP. ANDAHUAYLAS	0	0	0	0	0	0	0
34	ING. FORESTAL	2	2	0	0	2	2	4
35	OBSTETRICIA	2	20	2	1	4	21	25
36	POST GRADO	45	22	2	0	47	22	69
37	SEGUNDA ESPECIALIDAD	5	15	2	1	7	16	23
	TOTAL	928	870	119	82	1047	952	1999

Elaborado por el Área de Estadística

FUENTE: Registro de Grados y Títulos

TABLA N°178
TITULADOS QUE CONOCEN EL IDIOMA INGLES SEGÚN CARRERAS PROFESIONALES 2011

Nº	CARRERA PROFESIONAL	SI		NO		TOTAL		TOTAL
		M	F	M	F	M	F	
1	AGRONOMIA	22	12	26	11	48	23	71
2	ANTROPOLOGIA	10	11	9	9	19	20	39
3	ARQUEOLOGIA	8	2	8	5	16	7	23
4	ARQUITECTURA	22	18	21	6	43	24	67
5	BIOLOGIA	12	19	5	3	17	22	39
6	CIENCIAS ADMINISTRATIVAS	23	29	9	10	32	39	71
7	CIENCIAS DE LA COMUNICACIÓN	3	12	3	3	6	15	21
8	CONTABILIDAD	50	101	30	60	80	161	241
9	DERECHO	20	20	13	8	33	28	61
10	ECONOMIA	38	32	10	7	48	39	87
11	EDUCACION	33	72	57	103	90	175	265
12	ENFERMERIA	4	23	5	20	9	43	52
13	FARMACIA Y BIOQUIMICA	11	31	3	8	14	39	53
14	FISICA	3	1	1	1	4	2	6
15	HISTORIA	2	6	8	3	10	9	19
16	ING. CIVIL	62	13	35	3	97	16	113
17	ING. DE MINAS	10	6	9	1	19	7	26
18	ING. ELECTRICA	37	4	16	1	53	5	58
19	ING. ELECTRONICA	6	2	0	1	6	3	9
20	ING. GEOLOGICA	29	8	9	4	38	12	50
21	ING. INFORMATICA Y DE SISTEMAS	31	16	1	1	32	17	49
22	ING. MECANICA	34	1	3	1	37	2	39
23	ING. METALURGICA	11	0	5	0	16	0	16
24	ING. QUIMICA	9	10	2	0	11	10	21
25	MATEMATICAS	7	3	3	2	10	5	15
26	MEDICINA HUMANA	30	18	8	3	38	21	59
27	ODONTOLOGIA	9	5	0	0	9	5	14
28	QUIMICA	1	0	1	0	2	0	2
29	TURISMO	96	109	1	7	97	116	213
30	ZOOTECNIA	5	7	24	8	29	15	44
	SUB TOTAL	638	591	325	289	963	880	1843
	SEDES							
31	ING. AGROINDUSTRIAL	4	0	10	8	14	8	22
32	AGRONOMIA TROPICAL	4	0	6	3	10	3	13
33	ING. AGROP. ANDAHUAYLAS	0	0	0	0	0	0	0
34	ING. FORESTAL	1	1	1	1	2	2	4
35	OBSTETRICIA	2	12	2	9	4	21	25
36	POST GRADO	30	17	17	5	47	22	69
37	SEGUNDA ESPECIALIDAD	5	7	2	9	7	16	23
	TOTAL	684	628	363	324	1047	952	1999

Elaborado por el Área de Estadística

FUENTE: Registro de Grados y Títulos

TABLA N°179
TITULADOS QUE CONOCEN EL IDIOMA FRANCÉS SEGÚN CARRERAS PROFESIONALES 2011

Nº	CARRERA PROFESIONAL	SI		NO		TOTAL		TOTAL
		M	F	M	F	M	F	
1	AGRONOMIA	1	2	47	21	48	23	71
2	ANTROPOLOGIA	1	2	18	18	19	20	39
3	ARQUEOLOGIA	1	0	15	7	16	7	23
4	ARQUITECTURA	0	1	43	23	43	24	67
5	BIOLOGIA	1	2	16	20	17	22	39
6	CIENCIAS ADMINISTRATIVAS	1	2	31	37	32	39	71
7	CIENCIAS DE LA COMUNICACIÓN	0	1	6	14	6	15	21
8	CONTABILIDAD	2	4	78	157	80	161	241
9	DERECHO	6	0	27	28	33	28	61
10	ECONOMIA	3	4	45	35	48	39	87
11	EDUCACION	0	8	90	167	90	175	265
12	ENFERMERIA	1	2	8	41	9	43	52
13	FARMACIA Y BIOQUIMICA	1	2	13	37	14	39	53
14	FISICA	1	0	3	2	4	2	6
15	HISTORIA	1	2	9	7	10	9	19
16	ING. CIVIL	3	1	94	15	97	16	113
17	ING. DE MINAS	0	0	19	7	19	7	26
18	ING. ELECTRICA	1	0	52	5	53	5	58
19	ING. ELECTRONICA	0	0	6	3	6	3	9
20	ING. GEOLOGICA	1	0	37	12	38	12	50
21	ING. INFORMATICA Y DE SISTEMAS	1	2	31	15	32	17	49
22	ING. MECANICA	0	1	37	1	37	2	39
23	ING. METALURGICA	1	0	15	0	16	0	16
24	ING. QUIMICA	0	0	11	10	11	10	21
25	MATEMATICAS	1	1	9	4	10	5	15
26	MEDICINA HUMANA	6	0	32	21	38	21	59
27	ODONTOLOGIA	1	0	8	5	9	5	14
28	QUIMICA	0	0	2	0	2	0	2
29	TURISMO	31	21	66	95	97	116	213
30	ZOOTECNIA	1	0	28	15	29	15	44
	SUB TOTAL	67	58	896	822	963	880	1843
	SEDES							
31	ING. AGROINDUSTRIAL	1	0	13	8	14	8	22
32	AGRONOMIA TROPICAL	0	0	10	3	10	3	13
33	ING. AGROP. ANDAHUYAYLAS	0	0	0	0	0	0	0
34	ING. FORESTAL	0	0	2	2	2	2	4
35	OBSTETRICIA	0	0	4	21	4	21	25
36	POST GRADO	4	1	43	21	47	22	69
37	SEGUNDA ESPECIALIDAD	0	0	7	16	7	16	23
	TOTAL	72	59	975	893	1047	952	1999

Elaborado por el Área de Estadística

FUENTE: Registro de Grados y Títulos

ANUARIO ESTADÍSTICO 2012

TABLA N°180
TITULADOS QUE CONOCEN EL IDIOMA QUECHUA SEGÚN CARRERAS PROFESIONALES 2011

Nº	CARRERA PROFESIONAL	SI		NO		TOTAL		TOTAL
		M	F	M	F	M	F	
1	AGRONOMIA	37	15	11	8	48	23	71
2	ANTROPOLOGIA	12	12	7	8	19	20	39
3	ARQUEOLOGIA	9	4	7	3	16	7	23
4	ARQUITECTURA	10	9	33	15	43	24	67
5	BIOLOGIA	5	11	12	11	17	22	39
6	CIENCIAS ADMINISTRATIVAS	12	10	20	29	32	39	71
7	CIENCIAS DE LA COMUNICACIÓN	1	8	5	7	6	15	21
8	CONTABILIDAD	29	62	51	99	80	161	241
9	DERECHO	11	12	22	16	33	28	61
10	ECONOMIA	17	12	31	27	48	39	87
11	EDUCACION	65	120	25	55	90	175	265
12	ENFERMERIA	7	28	2	15	9	43	52
13	FARMACIA Y BIOQUIMICA	6	22	8	17	14	39	53
14	FISICA	4	1	0	1	4	2	6
15	HISTORIA	9	3	1	6	10	9	19
16	ING. CIVIL	34	5	63	11	97	16	113
17	ING. DE MINAS	6	4	13	3	19	7	26
18	ING. ELECTRICA	18	3	35	2	53	5	58
19	ING. ELECTRONICA	2	0	4	3	6	3	9
20	ING. GEOLOGICA	22	5	16	7	38	12	50
21	ING. INFORMATICA Y DE SISTEMAS	12	9	20	8	32	17	49
22	ING. MECANICA	14	1	23	1	37	2	39
23	ING. METALURGICA	7	0	9	0	16	0	16
24	ING. QUIMICA	8	1	3	9	11	10	21
25	MATEMATICAS	6	1	4	4	10	5	15
26	MEDICINA HUMANA	16	12	22	9	38	21	59
27	ODONTOLOGIA	6	4	3	1	9	5	14
28	QUIMICA	1	0	1	0	2	0	2
29	TURISMO	45	41	52	75	97	116	213
30	ZOOTECNIA	25	12	4	3	29	15	44
	SUB TOTAL	456	427	507	453	963	880	1843
	SEDES							
31	ING. AGROINDUSTRIAL	8	5	6	3	14	8	22
32	AGRONOMIA TROPICAL	5	1	5	2	10	3	13
33	ING. AGROP. ANDAHUAYLAS	0	0	0	0	0	0	0
34	ING. FORESTAL	1	1	1	1	2	2	4
35	OBSTETRICIA	2	17	2	4	4	21	25
36	POST GRADO	23	12	24	10	47	22	69
37	SEGUNDA ESPECIALIDAD	3	9	4	7	7	16	23
	TOTAL	498	472	549	480	1047	952	1999

Elaborado por el Área de Estadística

FUENTE: Registro de Grados y Títulos

ANUARIO ESTADÍSTICO 2012

TABLA N°181

TITULADOS QUE CONOCEN COMPUTACION SEGÚN CARRERA PROFESIONAL 2011

Nº	CARRERA PROFESIONAL	SI		NO		TOTAL		TOTAL
		M	F	M	F	M	F	
1	AGRONOMIA	48	23	0	0	48	23	71
2	ANTROPOLOGIA	19	20	0	0	19	20	39
3	ARQUEOLOGIA	15	7	1	0	16	7	23
4	ARQUITECTURA	43	24	0	0	43	24	67
5	BIOLOGIA	17	22	0	0	17	22	39
6	CIENCIAS ADMINISTRATIVAS	32	39	0	0	32	39	71
7	CIENCIAS DE LA COMUNICACIÓN	6	15	0	0	6	15	21
8	CONTABILIDAD	79	159	1	2	80	161	241
9	DERECHO	32	27	1	1	33	28	61
10	ECONOMIA	47	39	1	0	48	39	87
11	EDUCACION	87	166	3	9	90	175	265
12	ENFERMERIA	9	42	0	1	9	43	52
13	FARMACIA Y BIOQUIMICA	14	39	0	0	14	39	53
14	FISICA	4	2	0	0	4	2	6
15	HISTORIA	10	9	0	0	10	9	19
16	ING. CIVIL	97	16	0	0	97	16	113
17	ING. DE MINAS	17	7	2	0	19	7	26
18	ING. ELECTRICA	52	5	1	0	53	5	58
19	ING. ELECTRONICA	6	3	0	0	6	3	9
20	ING. GEOLOGICA	38	12	0	0	38	12	50
21	ING. INFORMATICA Y DE SISTEMAS	31	17	1	0	32	17	49
22	ING. MECANICA	37	2	0	0	37	2	39
23	ING. METALURGICA	16	0	0	0	16	0	16
24	ING. QUIMICA	11	10	0	0	11	10	21
25	MATEMATICAS	9	5	1	0	10	5	15
26	MEDICINA HUMANA	38	21	0	0	38	21	59
27	ODONTOLOGIA	9	5	0	0	9	5	14
28	QUIMICA	2	0	0	0	2	0	2
29	TURISMO	97	115	0	1	97	116	213
30	ZOOTECNIA	29	15	0	0	29	15	44
	SUB TOTAL	951	866	12	14	963	880	1843
	SEDES							
31	ING. AGROINDUSTRIAL	14	8	0	0	14	8	22
32	AGRONOMIA TROPICAL	10	3	0	0	10	3	13
33	ING. AGROP. ANDAHUAYLAS	0	0	0	0	0	0	0
34	ING. FORESTAL	2	2	0	0	2	2	4
35	OBSTETRICIA	4	20	0	1	4	21	25
36	POST GRADO	46	22	1	0	47	22	69
37	SEGUNDA ESPECIALIDAD	7	15	0	1	7	16	23
	TOTAL	1034	936	13	16	1047	952	1999

Elaborado por el Área de Estadística

FUENTE: Registro de Grados y Títulos

ANUARIO ESTADÍSTICO 2012

TABLA N°182

TITULADOS QUE TRABAJAN Y NO TRABAJAN SEGÚN CARRERA PROFESIONAL 2012

Nº	CARRERA PROFESIONAL	SI		NO		TOTAL		TOTAL
		M	F	M	F	M	F	
1	AGRONOMIA	27	11	21	12	48	23	71
2	ANTROPOLOGIA	12	10	7	10	19	20	39
3	ARQUEOLOGIA	8	4	8	3	16	7	23
4	ARQUITECTURA	35	17	8	7	43	24	67
5	BIOLOGIA	6	14	11	8	17	22	39
6	CIENCIAS ADMINISTRATIVAS	27	27	5	12	32	39	71
7	CIENCIAS DE LA COMUNICACIÓN	5	11	1	4	6	15	21
8	CONTABILIDAD	50	102	30	59	80	161	241
9	DERECHO	21	18	12	10	33	28	61
10	ECONOMIA	31	24	17	15	48	39	87
11	EDUCACION	47	80	43	95	90	175	265
12	ENFERMERIA	3	21	6	22	9	43	52
13	FARMACIA Y BIOQUIMICA	5	16	9	23	14	39	53
14	FISICA	2	1	2	1	4	2	6
15	HISTORIA	6	3	4	6	10	9	19
16	ING. CIVIL	68	8	29	8	97	16	113
17	ING. DE MINAS	14	6	5	1	19	7	26
18	ING. ELECTRICA	34	2	19	3	53	5	58
19	ING. ELECTRONICA	2	2	4	1	6	3	9
20	ING. GEOLOGICA	31	8	7	4	38	12	50
21	ING. INFORMATICA Y DE SISTEMAS	24	9	8	8	32	17	49
22	ING. MECANICA	25	0	12	2	37	2	39
23	ING. METALURGICA	12	0	4	0	16	0	16
24	ING. QUIMICA	8	8	3	2	11	10	21
25	MATEMATICAS	4	2	6	3	10	5	15
26	MEDICINA HUMANA	8	2	30	19	38	21	59
27	ODONTOLOGIA	4	2	5	3	9	5	14
28	QUIMICA	1	0	1	0	2	0	2
29	TURISMO	61	66	36	50	97	116	213
30	ZOOTECNIA	22	8	7	7	29	15	44
	SUB TOTAL	603	482	360	398	963	880	1843
	SEDES							
31	ING. AGROINDUSTRIAL	9	5	5	3	14	8	22
32	AGRONOMIA TROPICAL	9	3	1	0	10	3	13
33	ING. AGROP. ANDAHUAYLAS	0	0	0	0	0	0	0
34	ING. FORESTAL	1	0	1	2	2	2	4
35	OBSTETRICIA	0	2	4	19	4	21	25
36	POST GRADO	43	19	4	3	47	22	69
37	SEGUNDA ESPECIALIDAD	5	13	2	3	7	16	23
	TOTAL	670	524	377	428	1047	952	1999

Elaborado por el Área de Estadística

FUENTE: Registro de Grados y Títulos

TABLA N°183
TITULADOS QUE TRABAJAN SEGÚN VINCULO LABORAL POR CARRERA PROFESIONAL 2011

Nº	CARRERA PROFESIONAL	DESIGNADOS		NOBRADO		CONTRATADO		OTROS		NINGUNO		NO TRABAJA		TOTAL		TOTAL
		M	F	M	F	M	F	M	F	M	F	M	F	M	F	
1	AGRONOMIA	2	1	4	1	19	8	1	0	1	1	21	12	48	23	71
2	ANTROPOLOGIA	0	1	2	0	9	8	0	0	1	1	7	10	19	20	39
3	ARQUEOLOGIA	1	0	3	2	4	2	0	0	0	0	8	3	16	7	23
4	ARQUITECTURA	3	1	5	2	22	13	1	0	4	1	8	7	43	24	67
5	BIOLOGIA	0	1	1	3	5	9	0	0	0	1	11	8	17	22	39
6	CIENCIAS ADMINISTRATIVAS	2	0	7	2	13	21	2	1	3	3	5	12	32	39	71
7	CIENCIAS DE LA COMUNICACIÓN	1	0	2	0	1	10	0	0	1	1	1	4	6	15	21
8	CONTABILIDAD	2	5	10	19	35	70	1	0	2	10	30	57	80	161	241
9	DERECHO	1	1	6	4	12	13	0	0	2	1	12	9	33	28	61
10	ECONOMIA	0	0	5	4	24	18	1	0	1	2	17	15	48	39	87
11	EDUCACION	2	5	9	15	32	51	0	2	5	6	42	96	90	175	265
12	ENFERMERIA	0	2	0	3	2	14	0	0	0	2	7	22	9	43	52
13	FARMACIA Y BIOQUIMICA	0	0	0	0	5	12	0	0	0	4	9	23	14	39	53
14	FISICA	0	0	0	0	2	1	0	0	0	0	2	1	4	2	6
15	HISTORIA	0	0	2	1	3	2	0	0	1	0	4	6	10	9	19
16	ING. CIVIL	3	0	6	0	49	7	0	0	10	1	29	8	97	16	113
17	ING. DE MINAS	0	1	1	1	10	4	0	0	1	0	7	1	19	7	26
18	ING. ELECTRICA	1	0	2	0	21	1	1	0	9	1	19	3	53	5	58
19	ING. ELECTRONICA	0	0	1	0	1	1	0	1	0	0	4	1	6	3	9
20	ING. GEOLOGICA	0	1	4	1	25	5	2	0	0	1	7	4	38	12	50
21	ING. INFORMATICA Y DE SISTEMAS	3	0	0	1	18	5	0	0	2	3	9	8	32	17	49
22	ING. MECANICA	0	0	2	0	20	0	0	0	3	0	12	2	37	2	39
23	ING. METALURGICA	0	0	4	0	7	0	0	0	1	0	4	0	16	0	16
24	ING. QUIMICA	0	0	1	3	6	3	0	0	1	2	3	2	11	10	21
25	MATEMATICAS	0	0	0	0	4	2	0	0	0	0	6	3	10	5	15
26	MEDICINA HUMANA	1	0	2	0	3	1	0	0	2	1	30	19	38	21	59
27	ODONTOLOGIA	2	0	0	0	1	0	0	0	1	2	5	3	9	5	14
28	QUIMICA	0	0	0	0	1	0	0	0	0	0	1	0	2	0	2
29	TURISMO	5	3	12	12	35	44	2	2	7	4	36	51	97	116	213
30	ZOOTECNIA	3	0	1	3	14	4	1	0	3	1	7	7	29	15	44
	SUB TOTAL	32	22	92	77	403	329	12	6	61	49	363	397	963	880	1843
	SEDES	0	0	0	0	0	0	0	0	0	0	0	0			
31	ING. AGROINDUSTRIAL	1	0	2	0	5	3	0	0	1	2	5	3	14	8	22
32	AGRONOMIA TROPICAL	0	0	1	1	8	2	0	0	0	0	1	0	10	3	13
33	ING. AGROP. ANDAHUAYLAS	0	0	0	0	0	0	0	0	0	0	0	0	0	0	0
34	ING. FORESTAL	0	0	0	0	1	0	0	0	0	0	1	2	2	2	4
35	OBSTETRICIA	0	0	0	0	0	1	0	0	0	0	4	20	4	21	25
36	POST GRADO	8	2	25	11	9	5	1	1	0	0	4	3	47	22	69
37	SEGUNDA ESPECIALIDAD	1	0	2	3	1	10	0	0	1	0	2	3	7	16	23
	TOTAL	42	24	122	92	427	350	13	7	63	51	380	428	1047	952	1999

Elaborado por el Area de Estadística

FUENTE: Registro de Grados y Titulos

TABLA N°184
TITULADOS Y FUNCIONES QUE CUMPLEN EN SU CENTRO DE TRABAJO SEGÚN CARRERA PROFESIONAL 2011

Nº	CARRERA PROFESIONAL	PROFESIONAL		DIRECTIVO		TECNICO		AUXILIAR		OTRAS FUNCIONES		NO TRABAJA		TOTAL		TOTAL
		M	F	M	F	M	F	M	F	M	F	M	F	M	F	
1	AGRONOMIA	16	8	2	1	7	2	0	0	2	0	21	12	48	23	71
2	ANTROPOLOGIA	7	8	2	0	1	1	1	1	1	0	7	10	19	20	39
3	ARQUEOLOGIA	6	3	0	0	2	1	0	0	0	0	8	3	16	7	23
4	ARQUITECTURA	24	11	1	1	7	5	2	0	1	0	8	7	43	24	67
5	BIOLOGIA	5	11	0	1	1	1	0	0	0	1	11	8	17	22	39
6	CIENCIAS ADMINISTRATIVAS	22	16	1	1	1	1	3	5	0	4	5	12	32	39	71
7	CIENCIAS DE LA COMUNICACIÓN	2	5	2	2	1	3	0	0	0	1	1	4	6	15	21
8	CONTABILIDAD	30	61	1	1	5	8	13	28	1	5	30	58	80	161	241
9	DERECHO	10	12	4	1	2	0	5	4	0	2	12	9	33	28	61
10	ECONOMIA	25	18	0	0	4	2	0	1	2	3	17	15	48	39	87
11	EDUCACION	30	57	5	4	4	3	4	6	5	8	42	97	90	175	265
12	ENFERMERIA	1	15	1	3	0	1	0	0	0	2	7	22	9	43	52
13	FARMACIA Y BIOQUIMICA	5	9	0	0	0	3	0	3	0	1	9	23	14	39	53
14	FISICA	1	1	0	0	0	0	0	0	1	0	2	1	4	2	6
15	HISTORIA	3	2	1	1	2	0	0	0	0	0	4	6	10	9	19
16	ING. CIVIL	42	8	1	0	19	0	4	0	2	0	29	8	97	16	113
17	ING. DE MINAS	10	5	0	0	0	1	2	0	0	0	7	1	19	7	26
18	ING. ELECTRICA	20	2	2	0	6	0	4	0	2	0	19	3	53	5	58
19	ING. ELECTRONICA	1	1	0	0	1	0	0	1	0	0	4	1	6	3	9
20	ING. GEOLOGICA	26	5	2	0	3	2	0	1	0	0	7	4	38	12	50
21	ING. INFORMATICA Y DE SISTEMAS	14	6	0	1	4	1	3	1	1	0	10	8	32	17	49
22	ING. MECANICA	22	0	0	0	2	0	1	0	0	0	12	2	37	2	39
23	ING. METALURGICA	11	0	0	0	0	0	1	0	0	0	4	0	16	0	16
24	ING. QUIMICA	5	5	1	0	0	1	1	2	1	0	3	2	11	10	21
25	MATEMATICAS	3	1	0	0	0	0	0	0	1	1	6	3	10	5	15
26	MEDICINA HUMANA	5	1	1	1	2	0	0	0	0	0	30	19	38	21	59
27	ODONTOLOGIA	3	0	0	0	1	0	0	2	0	0	5	3	9	5	14
28	QUIMICA	1	0	0	0	0	0	0	0	0	0	1	0	2	0	2
29	TURISMO	44	44	5	2	4	7	5	4	3	8	36	51	97	116	213
30	ZOOTECNIA	15	7	0	0	5	1	1	0	1	0	7	7	29	15	44
	SUB TOTAL	409	322	32	20	84	44	50	59	24	36	364	399	963	880	1843
	SEDES	0	0	0	0	0	0	0	0	0	0	0	0			
31	ING. AGROINDUSTRIAL	7	3	0	0	1	1	0	1	1	0	5	3	14	8	22
32	AGRONOMIA TROPICAL	5	3	1	0	3	0	0	0	0	0	1	0	10	3	13
33	ING. AGROP. ANDAHUAYLAS	0	0	0	0	0	0	0	0	0	0	0	0	0	0	0
34	ING. FORESTAL	1	0	0	0	0	0	0	0	0	0	1	2	2	2	4
35	OBSTETRICIA	0	1	0	0	0	0	0	0	0	0	4	20	4	21	25
36	POST GRADO	40	18	2	1	0	0	1	0	0	0	4	3	47	22	69
37	SEGUNDA ESPECIALIDAD	4	11	0	0	0	0	1	1	0	1	2	3	7	16	23
	TOTAL	466	358	35	21	88	45	52	61	25	37	381	430	1047	952	1999

Elaborado por el Area de Estadística

FUENTE: Registro de Grados y Titulos

DOCENTES NOMBRADOS Y CONTRATADOS

TABLA N°185
PERSONAL DOCENTE NOMBRADO POR CATEGORIA, DEDICACION Y GENERO SEGUN CARRERAS PROFESIONALES 2011

N°	CARRERA PROFESIONAL	PRINCIPAL												ASOCIADO																					
		AUTORIDADES			DE			TC			TP20h			TP10h			DE			TC			TP20h			TP10h									
		M	F	T	M	F	T	M	F	T	M	F	T	M	F	T	M	F	T	M	F	T	M	F	T	M	F	T							
1	AGRICULTURA				13	0	13											4	1	5	3	0	3												
2	AGRONOMIA TROPICAL				1	0	1											5	0	5	3	0	3												
3	ANTROP.A, ARQUEOL.Y SOCIOL				9	1	10											0	1	1	0	2	2												
4	ARQUITECTURA Y ARTES PLASTICAS				12	4	16											10	0	10				1	0	1									
5	BIOLOGIA				10	10	20											5	7	12	1	0	1												
6	CIENCIAS ADMINISTRATIVAS				9	1	10	4	0	4								1	2	3	2	0	2												
7	CIENCIAS CONTABLES Y FINANCIER.				10	3	13											3	1	4	4	0	4												
8	CIENCIAS DE LA COMUNICACIÓN				5	2	7											2	1	3	2	1	3	1	1	2									
9	CIENCIAS FORESTALES Y MEDIO AMB.				2	0	2	1	0	1																									
10	DERECHO Y CIENCIAS POLITICAS				1	0	1	6	0	6	3	0	3								5	2	7	6	3	9									
11	ECONOMIA				12	5	17	2	0	2								2	0	2	7	0	7												
12	EDUCACION				8	6	14	3	0	3								5	1	6	3	3	6												
	Educacion Canas																				1	0	1												
	Educación Espinar																																		
13	ENFERMERIA				1	12	13											1	3	4															
14	FARMACIA				1	1	2											1	3	4	2	0	2												
15	FILOSOFIA Y PSICOLOGIA				4	0	4	2	0	2								1	1	2	1	1	2	1	0	1									
16	FISICA				12	1	13											5	1	6	8	0	8												
17	GANADERIA				13	0	13	3	0	3								6	0	6	1	0	1												
18	GEOGRAFIA				4	0	4											2	0	2															
19	GEOLOGIA				13	1	14											2	0	2	1	0	1	1	0	1									
20	HISTORIA				6	1	7											1	0	1	1	1	2												
21	INFORMATICA				3	0	3											3	1	4	5	0	5	1	0	1									
22	ING. CIVIL				20	1	21						1	0	1			8	0	8	6	0	6				1	0	1						
23	ING. DE MINAS				6	0	6											8	0	8	1	0	1	1	0	1									
24	ING. ELECTRICA				10	0	10					1	0	1				5	0	5	1	1	2	1	0	1									
25	ING. ELECTRONICA																	2	0	2	0	0	0	1	0	1									
26	ING. MECANICA				2	0	2	1	0	1								3	0	3	2	0	2	1	0	1									
27	ING. METALURGICA				8	0	8											7	0	7															
28	ING. QUIMICA				10	5	15	2	0	2								2	0	2	2	0	2												
29	INGENIERIA AGROINDUSTRIAL				1	1	2	1	1	2								1	2	3	3	1	4												
30	LINGÜISTICA				6	3	9											1	1	2	1	1	2												
31	MATEMATICA Y ESTADISTICA				16	7	23	2	0	2								8	3	11	4	0	4												
32	MEDICINA HUMANA							5	0	5	6	0	6								4	2	6	22	1	23									
33	ODONTOLOGIA							0	1	1											2	0	2	6	1	7									
34	QUIMICA				10	9	19	1	0	1								1	3	4	0	1	1												
35	TURISMO				2	1	3	2	1	3								1	2	3	3	0	1	0	1										
	TOTAL				240	75	315	35	3	38	10	0	10	2	0	2																			

Elaborado por el Área de Estadística

Fuente: Planillas de Remuneraciones Mes de Diciembre 2011

PERSONAL DOCENTE NOMBRADO POR CATEGORIA, DEDICACION Y GENERO SEGUN CARRERAS PROFESIONALES 2011

N°	CARRERA PROFESIONAL	AUXILIAR									JEFE DE PRACTICAS									TOTAL											
		DE			TC			TP20h			TP10h			DE			TC			TP20h			TP10h			M	F	T			
		M	F	T	M	F	T	M	F	T	M	F	T	M	F	T	M	F	T	M	F	T	M	F	T						
1	AGRICULTURA				1	2	3																				21	3	24		
2	AGRONOMIA TROPICAL				2	3	5	2	2	4																		13	5	18	
3	ANTROP.A, ARQUEOL.Y SOCIOLOGIA	1	0	1	5	2	7	2	2	4																		17	8	25	
4	ARQUITECTURA Y ARTES PLASTICAS				3	1	3	1	1	2																		24	8	32	
5	BIOLOGIA				0	5	0	1	1	1	0	1	1			2	2	4	0	1	1							19	26	45	
6	CIENCIAS ADMINISTRATIVAS														3	1	4											19	5	24	
7	CIENCIAS CONTABLES Y FINANCIERAS				1	0	1	3	1	4								1	0	1								22	5	27	
8	CIENCIAS DE LA COMUNICACIÓN				0	1	1								1	0	1											11	6	17	
	CIENCIAS DEL DESARROLLO ANDAHUAYLAS				2	0	2	1	0	1																		3	0	3	
	SANTO TOMAS CHUMVIBILCAS				0	1	1																					0	1	1	
9	CIENCIAS FORESTALES Y MEDIO AMBIENTE				1	0	1																					4	0	4	
10	DERECHO Y CIENCIAS POLITICAS				4	0	4											1	1	2								26	6	32	
11	ECONOMIA							1	0	1																		24	5	29	
12	EDUCACION				1	0	1																					20	10	30	
13	EDUCACION ESPINAR				1	0	1	0	1	1																		2	1	3	
14	EDUCACION CANAS							1	0	1																		1	0	1	
15	ENFERMERIA							0	1	1								0	2	2								2	18	20	
14	FARMACIA				0	4	4																					4	8	12	
15	FILOSOFIA Y PSICOLOGIA				0	1	1	2	2	4																			11	5	16
16	FISICA				6	6	12							3	0	3												34	8	42	
17	GANADERIA				2	0	2									1	0	1										26	0	26	
18	GEOGRAFIA				2	0	2				1	0	1							1	0	1						10	0	10	
19	GEOLOGIA				4	1	5																					21	2	23	
20	HISTORIA				1	0	1	2	0	2				0	1	1												11	3	14	
21	INFORMATICA				7	3	10	1	1	2																		20	5	25	
22	ING. CIVIL				4	0	4	0	2	2	1	0	1															41	3	44	
23	ING. DE MINAS															1	0	1										17	0	17	
24	ING. ELECTRICA							0	1	1						1	0	1										19	2	21	
25	ING. ELECTRONICA	1	0	1	2	0	2	2	0	2																		8	0	8	
26	ING. MECANICA							1	0	1	2	0	2															13	0	13	
27	ING. METALURGICA				0	1	1									1	0	1										16	1	17	
28	ING. QUIMICA				2	0	2									1	1	2										18	7	25	
29	INGENIERIA AGROINDUSTRIAL				2	2	4																					8	7	15	
30	LINGÜÍSTICA				1	0	1	1	0	1																		10	5	15	
31	MATEMATICA Y ESTADISTICA				14	6	20									1	2	3										46	2	66	
32	MEDICINA HUMANA				2	1	2	12	4	16																		50	8	58	
33	ODONTOLOGIA							1	4	5																		9	6	15	
34	QUIMICA				0	5	5																					12	18	30	
35	TURISMO				2	0	2																					11	4	15	
TOTAL																												643	201	862	

Elaborado por el Área de Estadística

Fuente: Planillas Mes de Diciembre 2011

TABLA Nº 187

PERSONAL DOCENTE CONTRATADO POR CATEGORIA, DEDICACION Y GÉNERO SEGÚN CARRERA PROFESIONAL 2011

Nº	CARRERA PROFESIONAL	AYUDANTIAS									AUXILIAR									JEFE DE PRACTICAS									TOTAL			
		AYUDANTIAS			TC			TP20h			TP10h			DE			TC			TP20h			TP10h			TOTAL						
		M	F	T	M	F	T	M	F	T	M	F	T	M	F	T	M	F	T	M	F	T	M	F	T	M	F	T				
1	AGRICULTURA							0	1	1																0	2	2				
2	AGRONOMIA TROPICAL							2	3	5																	2	3	5			
3	ANTROPOLOGIA, ARQUEOLOGIA Y SOCIOLOGIA							9	5	14																	9	5	14			
4	ARQUITECTURA Y ARTES PLASTICAS							4	4	8																	5	6	11			
5	Biología																										1	4	5			
6	CIENCIAS ADMINISTRATIVAS							3	2	5																	3	2	5			
7	CIENCIAS DEL DESARROLLO-ANDAHUAYLAS							18	7	25																	20	8	28			
8	CIENCIAS CONTABLES Y FINANCIERAS							1	2	3																	2	2	4			
9	CIENCIAS DE LA COMUNICACIÓN							2	0	2																	3	0	3			
10	CIENCIAS FORESTALES Y MEDIO AMBIENTE							10	2	12																	10	2	12			
11	DERECHO Y CIENCIAS POLITICAS							4	0	4																	7	1	8			
12	ECONOMIA							1	3	4																	4	3	7			
13	EDUCACION							6	6	12																	6	6	12			
14	EDUCACION - Canas							6	3	9																	7	3	10			
15	EDUCACION - Espinar							13	1	14																	13	1	14			
16	ENFERMERIA																										0	29	29			
17	FARMACIA																										0	2	2			
18	FILOSOFIA Y PSICOLOGIA							4	0	4																	4	0	4			
19	FIISCA							1	0	1																	6	1	7			
20	GANADERIA							1	0	1																	1	0	1			
21	GEOGRAFIA																															
22	GEOLOGIA							2	0	2																	2	0	2			
23	HISTORIA							1	0	1																	1	0	1			
24	INFORMATICA							1	0	1																	9	1	10			
25	ING. AGROPECUARIA - Chumbivilcas							8	3	11																	8	3	11			
26	ING. CIVIL							4	0	4																	2	0	2			
27	ING. MINAS																															
28	ING.ELECTRICA																										4	0	4			
29	ING.ELECTRONICA							2	0	2																	2	0	2			
30	ING.MECANICA							5	1	6																	1	1	2			
31	ING.METALURGICA							1	0	1																	1	0	1			
32	AGROECOLOGIA Y DESARROLLO RURAL																															
33	ING.INDUSTRIAS ALIMENTICIAS							2	0	2																	2	0	2			
34	ECOTURISMO							1	2	3																	1	2	3			
35	ING.AGROINDUSTRIAL							3	1	4																	2	0	2			
36	MEDICINA VETERINARIA-SICUANI							3	2	5																	3	2	5			
37	LINGÜÍSTICA							2	3	5																	2	3	5			
38	MATEMATICAS Y ESTADISTICA							6	4	10																	5	3	8			
39	MEDICINA HUMANA							14	2	16																	14	2	16			
40	Odontología							10	7	17																	10	7	17			
41	QUIMICA																										2	3	5			
42	TURISMO							2	1	3																	1	1	2			
	TOTAL							152	65	217																	48	50	98	200	115	315

Elaborado por el Área de Estadística

Fuente: Planillas Mes de Diciembre 2011

TABLA N° 188
PERSONAL DOCENTE POR CATEGORIAS 2011

N°	CARRERAS PROFESIONALES	PRINCIPAL			ASOCIADOS			AUXILIARES			JEFES DE PRACTICAS			TOTAL			
		DE			DE			TC			TP20h			TOTAL			
		M	F	T	M	F	T	M	F	T	M	F	T	M	F	T	
1	AGRICULTURA	13	0	13	7	1	8	1	2	3				21	3	24	
2	AGRONOMIA TROPICAL	1	0	1	8	1	9	4	5	9				13	5	18	
3	ANTROP.A. ARQUEOL.Y SOCIOL	9	1	10	0	3	3	8	4	12				17	8	25	
4	ARQUITECTURA Y ARTES PLASTICAS	12	4	16	11	0	11	3	2	5				24	8	32	
5	BIOLOGIA	10	10	20	6	7	13	1	6	7		2	3	5	19	26	45
6	CIENCIAS ADMINISTRATIVAS	13	1	14	3	2	5				3	1	4	19	5	24	
7	CIENCIAS CONTABLES Y FINANCIER.	10	3	13	7	1	8	4	1	5	1	0	1	22	5	27	
8	CIENCIAS DE LA COMUNICACIÓN	5	2	7	5	3	8	0	1	1	1	0	1	11	6	17	
	Cs. del Desarrollo Andahuaylas							3	0	3				3	0	3	
	Santo Tomas Chumbivilcas							0	1	1				0	1	1	
9	CIENCIAS FORESTALES Y MEDIO AMB.	3	0	3				1	0	1				4	0	4	
10	DERECHO Y CIENCIAS POLITICAS	10	0	10	11	5	16	4	0	4	1	1	2	26	6	32	
11	ECONOMIA	14	5	19	9	0	9	1	0	1				24	5	29	
12	EDUCACION	11	6	17	8	4	12	1	0	1				20	10	30	
	Educacion Canas				1	0	1	1	1	2				2	1	3	
	Educación Espinar							1	0	1				1	0	1	
13	ENFERMERIA	1	12	13	1	3	4	0	1	1	0	2	2	2	18	20	
14	FARMACIA	1	1	2	3	3	6	0	4	4				4	8	12	
15	FILOSOFIA Y PSICOLOGIA	6	0	6	3	2	5	2	3	5				11	5	16	
16	FISICA	12	1	13	13	1	14	6	6	12	3	0	3	34	8	42	
17	GANADERIA	16	0	16	7	0	7	2	0	2	1	0	1	26	0	26	
18	GEOGRAFIA	4	0	4	2	0	2	3	0	3	1	0	1	10	0	10	
19	GEOLOGIA	13	1	14	4	0	4	4	1	5				21	2	23	
20	HISTORIA	6	1	7	2	1	3	3	0	3	0	1	1	11	3	14	
21	INFORMATICA	3	0	3	9	1	10	8	4	12				20	5	25	
22	ING. CIVIL	21	1	22	15	0	15	5	2	7				41	3	44	
23	ING. DE MINAS	6	0	6	10	0	10				1	0	1	17	0	17	
24	ING. ELECTRICA	11	0	11	7	1	8	0	1	1	1	0	1	19	2	21	
25	ING. ELECTRONICA				3	0	3	5	0	5				8	0	8	
26	ING. MECANICA	3	0	3	7	0	7	3	0	3				13	0	13	
27	ING. METALURGICA	8	0	8	7	0	7	0	1	1	1	0	1	16	1	17	
28	ING. QUIMICA	12	5	17	4	0	4	2	0	2	1	1	2	18	7	25	
29	INGENIERIA AGROINDUSTRIAL	2	2	4	4	3	7	2	2	4				8	7	15	
30	LINGÜÍSTICA	6	3	9	2	2	4	2	0	2				10	5	15	
31	MATEMATICA Y ESTADISTICA	19	7	26	12	4	16	14	7	21	1	3	4	46	20	66	
32	MEDICINA HUMANA	11	0	11	26	3	29	13	5	18				50	8	58	
33	ODONTOLOGIA	0	1	1	8	1	9	1	4	5				9	6	15	
34	QUIMICA	11	9	20	1	4	5	0	5	5				12	18	30	
35	TURISMO	4	2	6	4	3	7	2	0	2				11	4	15	
	TOTAL	287	78	365	230	59	289	110	69	179	18	12	30	643	219	862	

Elaborado por el Área de Estadística
Fuente: Planillas Mes de Diciembre 2011

TABLA N° 189
PERSONAL DOCENTE CONTRATADO POR CATEGORIA 2011

N°	CARRERA PROFESIONAL	AUXILIAR 20 HORAS			JEFES DE PRACTICAS 20 HS.				TOTAL		
		M	F	T	M	F	T	M	F	T	
1	AGRICULTURA	0	1	1	0	1	1	0	2	2	
2	AGRONOMIA TROPICAL	2	3	5				2	3	5	
3	ANTROPOLOGIA,ARQUEOLOGIA Y SOCIOLOGIA	9	5	14				9	5	14	
4	ARQUITECTURA Y ARTES PLASTICAS	4	4	8	1	2	3	5	6	11	
5	Biología				1	4	5	1	4	5	
6	CIENCIAS ADMINISTRATIVAS	3	2	5				3	2	5	
7	CIENCIAS DEL DESARROLLO- ANDAHUAYLAS	18	7	25	2	1	3	20	8	28	
8	CIENCIAS CONTABLES Y FINANCIERAS	1	2	3	1	0	1	2	2	4	
9	CIENCIAS DE LA COMUNICACIÓN	2	0	2	1	0	1	3	0	3	
10	CIENCIAS FORESTALES Y MEDIO AMBIENTE	10	2	12				10	2	12	
11	DERECHO Y CIENCIAS POLITICAS	4	0	4	3	1	4	7	1	8	
12	ECONOMIA	1	3	4	3	0	3	4	3	7	
13	EDUCACION	6	6	12				6	6	12	
14	EDUCACION - Canas	6	3	9	1	0	1	7	3	10	
15	EDUCACION - Espinar	13	1	14				13	1	14	
16	ENFERMERIA				0	29	29	0	29	29	
17	FARMACIA				0	2	2	0	2	2	
18	FILOSOFIA Y PSICOLOGIA	4	0	4				4	0	4	
19	FIISCA	1	0	1	6	1	7	7	1	8	
20	GANADERIA	1	0	1				1	0	1	
21	GEOGRAFIA										
22	GEOLOGIA	2	0	2				2	0	2	
23	HISTORIA	1	0	1	1	0	1	2	0	2	
24	INFORMATICA	1	0	1	9	1	10	10	1	11	
25	ING. AGROPECUARIA - Chumbivilcas	8	3	11				8	3	11	
26	ING. CIVIL	4	0	4	2	0	2	6	0	6	
27	ING. MINAS										
28	ING.ELECTRICA				4	0	4	4	0	4	
29	ING.ELECTRONICA	2	0	2	2	0	2	4	0	4	
30	ING.MECANICA	5	1	6	1	1	2	6	2	8	
31	ING.METALURGICA	1	0	1				1	0	1	
32	AGROECOLOGIA Y DESARROLLO RURAL										
33	ING.INDUSTRIAS ALIMENTICIAS	2	0	2				2	0	2	
34	ECOTURISMO	1	2	3				1	2	3	
35	ING.AGROINDUSTRIAL	3	1	4	2	0	2	5	1	6	
36	MEDICINA VETERINARIA-SICUANI	3	2	5				3	2	5	
37	LINGÜÍSTICA	2	3	5				2	3	5	
38	MATEMATICAS Y ESTADISTICA	6	4	10	5	3	8	11	7	18	
39	MEDICINA HUMANA	14	2	16				14	2	16	
40	Odontología	10	7	17				10	7	17	
41	QUIMICA				2	3	5	2	3	5	
42	TURISMO	2	1	3	1	1	2	3	2	5	
TOTAL		152	65	217	48	50	98	200	115	315	

Elaborado por el Área de Estadística
Fuente: Planillas Mes de Diciembre 2011

TABLA Nº 192
PERSONAL DOCENTE NOMBRADO Y CONTRATADO POR CATEGORIA, DEDICACION Y GENERO SEGÚN ESTUDIOS ALCANZADOS 2011

Nº	FACULTAD Y DEPARTAMENTO ACADEMICO	DOCENTES POR CATEGORIA	CON TITULO O LICENCIADO			CON MAESTRIAS			CON DOCTORADOS			TOTAL	
			M	F	SUB-TOTAL	M	F	SUB-TOTAL	M	F	SUB-TOTAL		
			FACULTAD DE CIENCIAS ADMINISTRATIVAS Y TURISMO										
1	D.A. DE CS. ADMINISTRATIVAS	DOCENTES ORDINARIOS	5	4	9	10	1	11	4	-	4	24	
		Profesor Principal	1	-	1	9	1	10	3	-	3	14	
		Profesor Asociado	1	3	4	1	-	1	1	-	1	6	
		Profesor Auxiliar											
		Jefe de Practica	3	1	4							4	
		SUB-TOTAL	5	4	9	10	1	11	4			4	24
		DOCENTES CONTRATADOS	3	2	5								5
		Profesor Auxiliar	3	2	5								5
		Jefe de Practica											
		Ayudantía											
		SUB-TOTAL	3	2	5								5
2	D.A DE TURISMO	DOCENTES ORDINARIOS	3	2	5	7	3	10				15	
		Profesor Principal				4	2	6				6	
		Profesor Asociado	1	2	3	3	1	4				7	
		Profesor Auxiliar	2	-	2							2	
		Jefe de Practica											
		SUB-TOTAL	3	2	5	7	3	10				15	
		DOCENTES CONTRATADOS	3	1	4	-	1	1				5	
		Profesor Auxiliar	2	-	2	-	1	1				3	
		Jefe de Practica	1	1	2							2	
	Ayudantía												
	SUB-TOTAL	3	1	4	-	1	1				5		
	D.A ANTROPOL. ARQUEOL. Y SOCIOL	DOCENTES ORDINARIOS	8	4	12	6	3	9	3	1	4	25	
		Profesor Principal	2	-	2	5	-	5	2	1	3	10	
		Profesor Asociado	-	1	1	-	2	2				3	
		Profesor Auxiliar	6	3	9	1	1	2	1	-	1	12	
Jefe de Practica													
SUB-TOTAL		8	4	12	6	3	9	3	1	4	25		
DOCENTES CONTRATADOS		8	5	13	1	-	1				14		
Profesor Auxiliar		8	5	13	1	-	1				14		
Jefe de Practica													
Ayudantía													
SUB-TOTAL	8	5	13	1	-	1				14			
D.A FILOSOFIA Y PSICOLOGIA	DOCENTES ORDINARIOS	1	3	4	7	2	9	3	-	3	16		
	Profesor Principal				3	-	3	3	-	3	6		
	Profesor Asociado	-	1	1	3	1	4				5		
	Profesor Auxiliar	1	2	3	1	1	2				5		
	Jefe de Practica												
	SUB-TOTAL	1	3	4	7	2	9	3	-	3	16		
	DOCENTES CONTRATADOS	4	-	4							4		
	Profesor Auxiliar	4	-	4							4		
	Jefe de Practica												
Ayudantía													
SUB-TOTAL	4	-	4							4			
TOTAL				0									

TABLA N° 193

PERSONAL DOCENTE NOMBRADO Y CONTRATADO POR CATEGORIA, DEDICACION Y GENERO SEGÚN ESTUDIOS ALCANZADOS 2011

Nº	FACULTAD Y DEPARTAMENTO ACADEMICO	DOCENTES POR CATEGORIA	CON TITULO O LICENCIADO			CON MAESTRIAS			CON DOCTORADOS			TOTAL
			M	F	SUB-TOTAL	M	F	SUB-TOTAL	M	F	SUB-TOTAL	
3	D.A HISTORIA	FACULTAD DE CIENCIAS SC										
		DOCENTES ORDINARIOS	4	-	4	4	1	5	4	1	5	14
		Profesor Principal				2	-	2	4	1	5	7
		Profesor Asociado				2	1	3				3
		Profesor Auxiliar	3	-	3							3
		Jefe de Practica	1	-	1							1
		SUB-TOTAL	4	-	4	4	1	5	4	1	5	14
		DOCENTES CONTRATADOS	2	-	2							2
		Profesor Auxiliar	1	-	1							1
		Jefe de Practica	1	-	1							1
		Ayudantía										
		SUB-TOTAL	2	-	2							2
4	FAC. DE AGRONOMIA Y ZOOTECNIA	DOCENTES ORDINARIOS	7	1	8	11	3	14	2	-	2	24
		Profesor Principal	3	-	3	9	1	10	2	-	2	15
		Profesor Asociado	4	-	4	2	1	3				7
		Profesor Auxiliar	-	1	1							1
		Jefe de Practica				-	1	1				1
		SUB-TOTAL	7	1	8	11	3	14	2	-	2	24
		DOCENTES CONTRATADOS	-	2	2							2
		Profesor Auxiliar	-	1	1							1
		Jefe de Practica	-	1	1							1
		Ayudantía										
		SUB-TOTAL	-	2	2							2
		D.A AGRICULTURA	DOCENTES ORDINARIOS	15	-	15	11	-	11			
	Profesor Principal		8	-	8	8	-	8				16
	Profesor Asociado		6	-	6	1	-	1				7
	Profesor Auxiliar			-	-	2	-	2				2
	Jefe de Practica		1	-	1							1
	SUB-TOTAL		15	-	15	11	-	11				26
	DOCENTES CONTRATADOS		1	-	1							1
	Profesor Auxiliar		1	-	1							1
	Jefe de Practica											
	Ayudantía											
	SUB-TOTAL		1	-	1							1
	D.A GANADERIA		DOCENTES ORDINARIOS	17	6	23	9	-	9			
		Profesor Principal	4	4	8	8	-	8				16
Profesor Asociado		9	-	9	1	-	1				10	
Profesor Auxiliar		4	2	6							6	
Jefe de Practica												
SUB-TOTAL		17	6	23	9	-	9				32	
DOCENTES CONTRATADOS		5	6	11							11	
Profesor Auxiliar		4	4	8							8	
Jefe de Practica		1	2	3							3	
Ayudantía												
SUB-TOTAL		5	6	11							11	
5		FACULTAD DE ARQUITECTURA Y ARTES PLASTICAS	DOCENTES ORDINARIOS	17	6	23	9	-	9			
	Profesor Principal		4	4	8	8	-	8				16
	Profesor Asociado		9	-	9	1	-	1				10
	Profesor Auxiliar		4	2	6							6
	Jefe de Practica											
	SUB-TOTAL		17	6	23	9	-	9				32
	DOCENTES CONTRATADOS		5	6	11							11
	Profesor Auxiliar		4	4	8							8
	Jefe de Practica		1	2	3							3
	Ayudantía											
	SUB-TOTAL		5	6	11							11
	TOTAL											

TABLA Nº 194														
PERSONAL DOCENTE NOMBRADO Y CONTRATADO POR CATEGORIA, DEDICACION Y GENERO SEGÚN ESTUDIOS ALCANZADOS 2011														
Nº	FACULTAD Y DEPARTAMENTO ACADEMICO	DOCENTES POR CATEGORIA	CON TITULO O LICENCIADO			CON MAESTRIAS			CON DOCTORADOS			TOTAL		
			M	F	SUB-TOTAL	M	F	SUB-TOTAL	M	F	SUB-TOTAL			
FACULTAD DE CIENCIAS BIOLÓGICAS														
6	D.A BIOLOGIA	DOCENTES ORDINARIOS	9	13	22	10	10	20	2	1	3	45		
		Profesor Principal	3	3	6	7	4	11	2	1	3	20		
		Profesor Asociado	3	6	9	3	1	4				13		
		Profesor Auxiliar	-	1	1	-	5	5				6		
		Jefe de Practica	3	3	6							6		
		SUB-TOTAL	9	13	22	10	10	20	2	1	3	45		
		DOCENTES CONTRATADOS	1	4	5							5		
		Profesor Auxiliar												
		Jefe de Practica	1	4	5							5		
		Ayudantía												
		SUB-TOTAL	1	4	5							5		
		7	FAC. DE LA COMUNICACIÓN SOCIAL E IDIOMAS D.A DE CIENCIAS DE LA COMUNICACIÓN	DOCENTES ORDINARIOS	6	3	9	4	1	5	1	2	3	17
				Profesor Principal	-	-	-	4	-	4	1	2	3	7
				Profesor Asociado	5	2	7	-	1	1				8
Profesor Auxiliar	-			1	1							1		
Jefe de Practica	1			-	1							1		
SUB-TOTAL	6			3	9	4	1	5	1	2	3	17		
DOCENTES CONTRATADOS	3			-	3							3		
Profesor Auxiliar	2			-	2							2		
Jefe de Practica	1			-	1							1		
Ayudantía														
SUB-TOTAL	3			-	3							3		
7	D.A DE LINGÜÍSTICA			DOCENTES ORDINARIOS	6	2	8	1	2	3	3	1	4	15
				Profesor Principal	2	1	3	1	1	2	3	1	4	9
				Profesor Asociado	2	1	3	-	1	1				4
		Profesor Auxiliar	2	-	2							2		
		Jefe de Practica												
		SUB-TOTAL	6	2	8	1	2	3	3	1	4	15		
		DOCENTES CONTRATADOS	2	3	5							5		
		Profesor Auxiliar	2	3	5							5		
		Jefe de Practica												
		Ayudantía												
		SUB-TOTAL	2	3	5							5		
		8	FAC.CS. CONTABLES Y FINANCIERAS D.A DE CONTABILIDAD	DOCENTES ORDINARIOS	13	1	14	9	3	12	-	1	1	27
				Profesor Principal	5	1	6	5	1	6	-	1	1	13
				Profesor Asociado	5	-	5	2	1	3				8
Profesor Auxiliar	2			-	2	2	1	3				5		
Jefe de Practica	1			-	1									
SUB-TOTAL	13			1	14	9	3	12	-	1	1	27		
DOCENTES CONTRATADOS	1			2	3							4		
Profesor Auxiliar	1			2	3							3		
Jefe de Practica	1			-	1							1		
Ayudantía														
SUB-TOTAL	1			2	3							4		
TOTAL				0										

TABLA Nº 195

°	FACULTAD Y DEPARTAMENTO ACADEMICO	DOCENTES POR CATEGORIA	CON TITULO O LICENCIADO			CON MAESTRIAS			CON DOCTORADOS			TOTAL
			M	F	SUB-TOTAL	M	F	SUB-TOTAL	M	F	SUB-TOTAL	
23	D.A. DE MINAS	DOCENTES ORDINARIOS	12	-	12	5	-	5				17
		Profesor Principal	2	-	2	4	-	4				6
		Profesor Asociado	9	-	9	1	-	1				10
		Jefe de Prácticas	1	-	1							1
		SUB-TOTAL	12	-	12	5	-	5				17
24	D.A DE METALURGIA	DOCENTES ORDINARIOS	10	1	11	5	-	5	1	-	1	17
		Profesor Principal	2	-	2	5	-	5	1	-	1	8
		Profesor Asociado	7	-	7							7
		Profesor Auxiliar	-	1	1							1
		Jefe de Practica	1	-	1							1
		SUB-TOTAL	10	1	11	5	-	5	1	-	1	17
		DOCENTES CONTRATADOS	1	-	1							1
		Profesor Auxiliar	1	-	1							1
		Jefe de Practica										
		Ayudantía										
		SUB-TOTAL	1	-	1							1
25	FAC. DE CS. AGRARIAS Y TROPICALES	DOCENTES ORDINARIOS	9	4	13	3	2	5				18
	D.A DE AGRONOMIA TROPICAL	Profesor Principal	3	-	3	3	1	4				7
Profesor Asociado		2	-	2	-	1	1				3	
Profesor Auxiliar		4	3	7							7	
Jefe de Practica												
SUB-TOTAL		9	4	13	3	2	5				18	
DOCENTES CONTRATADOS		2	3	5							5	
Profesor Auxiliar		2	3	5							5	
Jefe de Practica												
Ayudantía												
SUB-TOTAL		2	3	5							5	
26	C.P. AGROEC. Y DESARR. RURAL	DOCENTES CONTRATADOS										
		Profesor Auxiliar	1	-	1							1
		Jefe de Practica										
		Ayudantía										
SUB-TOTAL												
27	SEDE ANDAHUAYLAS	DOCENTES NOMBRADOS:	1	1	2	1	-	1				3
		Profesor Auxiliar	1	1	2	1	-	1				3
		DOCENTES CONTRATADOS:	20	8	28							28
		Auxiliares	18	7	25							25
		Jefe de Practica	2	1	3							3
TOTAL			20	8	28						28	

Nº	FACULTAD Y DEPARTAMENTO ACADEMICO	DOCENTES POR CATEGORIA	CON TITULO O LICENCIADO			CON MAESTRIAS			CON DOCTORADOS			TOTAL
			M	F	SUB-TOTAL	M	F	SUB-TOTAL	M	F	SUB-TOTAL	
			28	C.P. INDUSTRIAS ALIMENTARIAS	DOCENTES ORDINARIOS							
	Profesor Principal											
	Profesor Asociado											
	Profesor Auxiliar											
	Jefe de Practica											
	SUB-TOTAL											
	DOCENTES CONTRATADOS											
	Profesor Auxiliar					2	-	2				2
	Jefe de Practica											
	Ayudantía											
	SUB-TOTAL				2	-	2				2	
29	C.P. ECOTURISMO	DOCENTES CONTRATADOS	1	2	3						3	
		Profesor Principal										
		Profesor Asociado										
		Profesor Auxiliar	1	2	3							3
30	MEDICINA VETERINARIA – ESPINAR	CONTRATADOS:	3	1	4						4	
		Profesor Asociado	3	1	4							4
		Jefe de Practica										
		Ayudantía										
	SUB-TOTAL	3	1	4							4	
31	MEDICINA VETERINARIA – SICUANI	DOCENTES CONTRATADOS	3	2	5						5	
		Profesor Principal	1	-	1							1
		Profesor Asociados	2	-	2							2
		Profesor Auxiliar	-	2	2							2
		SUB-TOTAL	3	2	5							5
32	EDUCACION YANAOCA	DOCENTES ORDINARIOS										
		Profesor Principal										
		Profesor Asociado				1	-	1				1
		Profesor Auxiliar				1	1	2				2
		Jefe de Practica										
		SUB-TOTAL										
		DOCENTES CONTRATADOS	7	3	10	1	1	2				12
		Profesor Auxiliar	6	3	9	1	1	2				11
		Jefe de Practica	1	-								1
		Ayudantía										
	SUB-TOTAL	7	3	10	1	1	2				12	
TOTAL		0										

Nº	FACULTAD Y DEPARTAMENTO ACADEMICO	DOCENTES POR CATEGORIA	CON TITULO O LICENCIADO			CON MAESTRIAS			CON DOCTORADOS			TOTAL
			M	F	SUB-TOTAL	M	F	SUB-TOTAL	M	F	SUB-TOTAL	
33	C.P. INGENIERIA AGROP.(CHUMBIVILCAS)	DOCENTES ORDINARIOS										
		Profesor Principal										
		Profesor Asociado										
		Profesor Auxiliar	-	1	1							1
		Jefe de Practica										
		SUB-TOTAL										
		Profesor Auxiliar	8	3	11							11
		Jefe de Practica										
		Ayudantía										
		SUB-TOTAL	8	3	11							11
34	EDUCACION ESPINAR	DOCENTES CONTRATADOS	13	1	14	-	1	1				15
		Profesor Auxiliar	13	1	14	-	1	1				15
		Jefe de Practica										
		Ayudantía										
		SUB-TOTAL	13	1	14	-	1	1				15
TOTAL		0										

Elaborado por el Área de Estadística
Fuente: Planillas Mes de Diciembre 2011

PERSONAL ADMINISTRATIVO NOMBRADO Y CONTRATADO 2011

TABLA N° 192

PERSONAL ADMINISTRATIVO NOMBRADO Y CONTRATADO POR GENERO SEGÚN NIVELES REMUNERATIVOS -2011

N°	GRUPO OCUPACIONAL	NOMBRADOS			CONTRATADOS			TOTAL
	Y NIVELES REMUNERATIVOS	M	F	T	M	F	T	
1	FUNCIONARIO	18	17	35	0	0	0	35
2	F-5	5	6	11	0	0	0	11
3	F-4	12	7	19	0	0	0	19
4	F-3	1	4	5	0	0	0	5
5	PROFESIONAL	43	93	136	2	1	3	139
6	SPA	4	8	12	2	0	2	14
7	SPB	1	6	7	0	0	0	7
8	SPC	5	20	25	0	1	1	26
9	SPD	14	26	40	0	0	0	40
10	SPE	19	33	52	0	0	0	52
11	TECNICO	128	56	184	3	6	9	193
12	STA	43	32	75	0	0	0	75
13	STB	20	8	28	0	0	0	28
14	STC	14	0	14	1	0	1	15
15	STD	16	0	16	0	0	0	16
16	STE	20	5	25	2	6	8	33
17	STF	15	11	26	0	0	0	26
18	AUXILIAR	68	8	76	6	2	8	84
19	SAA	5	0	5	0	0	0	5
20	SAB	6	1	7	0	1	1	8
21	SAC	23	0	23	1	0	1	24
22	SAD	34	7	41	5	1	6	47
	T O T A L	257	174	431	11	9	20	451

Elaborado por el Área de Estadística

Fuente: Unidad de Escalafón y Pensiones 2011.

TABLA N° 193

PERSONAL ADMINISTRATIVO, SEGÚN CONDICIÓN, DEPENDENCIA UNIVERSITARIA Y SEXO AÑO 2011

Dependencias Universitarias	Personal Administrativo								
	Total			Permanente			Contratado		
	T	H	M	T	H	M	T	H	M
RECTORADO	2	0	2	1	0	1	1	0	1
COMITÉ ELECTORAL	2	2	0	2	2	0	0	0	0
OFICINA DE SECRETARIA GENERAL	41	24	17	32	21	11	9	3	6
Oficina de Secretaria General	10	5	5	6	4	2	4	1	3
Unidad de Tramite Documentario	4	4	0	4	4	0	0	0	0
Unidad de Procesos Documentarios	6	2	4	6	2	4	0	0	0
Unidad de Archivo Central	1	1	0	1	1	0	0	0	0
OFICINA DE COORD. INTERUNIVERSITARIA	2	2	0	2	2	0	0	0	0
OFICINA DE COOP.TECN.ECON.Y FINANCIERA	2	0	2	0	0	0	2	0	2
OFICINA DE INSPECTORIA INTERNA	8	4	4	8	4	4	0	0	0
OFICINA DE ASESORIA LEGAL	5	4	1	5	4	1	0	0	0
OFICINA DE RELACIONES PUBLICAS	3	2	1	0	0	0	3	2	1
OFICINA DE PLANIFICACION UNIVERSITARIA	22	8	14	18	5	13	5	3	2
Oficina de Planificacion	2	0	2	2	0	2	0	0	0
Area de Desarrollo Universitario	11	7	4	7	4	3	4	3	1
Area de Programac.y Evaluac.Pptal.	4	0	4	4	0	4	0	0	0
Area de Racionalizacion	3	0	3	3	0	3	0	0	0
Area de Estadística	2	1	1	2	1	1	1	0	1
VICE RECTORADO ADMINISTRATIVO	295	194	101	148	82	66	147	112	35
Oficina VRAD	5	3	2	5	3	2	0	0	0
DIRECC.GRAL.DE ADMINISTRACION	3	1	2	3	1	2	0	0	0
Archivo Contable	3	2	1	3	2	1	0	0	0
Area Financiera	3	1	2	3	1	2	0	0	0
Unidad de Tesorería	14	3	11	14	3	11	0	0	0
Unidad de Contabilidad Pptal.	4	0	4	4	0	4	0	0	0
Unidad de Integración Contable	8	8	8	8	0	8	0	0	0
Unidad de Tributación y Fiscalización	2	1	1	2	1	1	0	0	0

ANUARIO ESTADÍSTICO 2012

Area de Abastecimiento y Ss. Auxiliares	9	5	4	8	4	4	1	1	0
Unidad de Compras	5	4	1	5	4	1	0	0	0
Unidad de Suministros	7	4	3	6	3	3	1	1	0
Unidad de Mantenimiento y Servicios	3	2	1	3	2	1	0	0	0
Equipo de Transportes	10	9	1	10	9	1	0	0	0
Equipo de Servicio Interno	18	14	4	18	14	4	0	0	0
Unidad de Patrimonio	8	4	4	6	3	3	2	1	1
Area de Personal	4	1	3	2	1	1	2	0	2
Unidad de Empleo	131	102	29	6	4	2	125	98	27
Equipo de Remuneraciones	5	3	2	4	2	2	1	1	0
Unidad de Selección y Evaluación	3	0	3	2	0	2	1	0	1
Unidad de Escalafón y Pensiones	6	3	3	6	3	3	0	0	0
OFICINA DE INGENIERIA DE OBRAS	4	3	1	3	2	1	1	1	0
Unidad de Mantenimiento de Obras	13	12	1	4	4	0	9	8	1
Equipo de Carpintería y Metal Mecánica	5	5	0	5	5	0	0	0	0
Equipo de Electricidad	1	1	0	1	1	0	0	0	0
Equipo de Albañilería	2	2	0	2	2	0	0	0	0
Equipo de Gasfitería	3	3	0	3	3	0	0	0	0
OFICINA DE BIENESTAR UNIVERSIT.	3	0	3	2	0	2	1	0	1
Centro de Salud	3	1	2	0	0	0	3	1	2
Depto. Médico y Tópico	6	1	5	6	1	5	0	0	0
Depto. Dental	4	4	0	4	4	0	0	0	0
Comedor Universitario	41	39	2	31	29	2	10	10	0
Administración	4	3	1	4	3	1	0	0	0
Comedor-Ciudad Universitaria	29	29	0	19	19	0	10	10	0
Comedor-Kayra	7	7	0	7	7	0	0	0	0
Depto. De Farmacia Universitaria	1	0	1	1	0	1	0	0	0

ANUARIO ESTADÍSTICO 2012

INTERNET	6	3	3	0	0	0	6	3	3
VICE RECTORADO ACADEMICO	1	0	1	1	0	1	0	0	0
Oficina de VRAC	5	3	2	4	2	2	1	1	0
OFICINA DE ADMISION	4	2	2	2	1	1	0	0	0
CONSEJO DE INVESTIGACION	3	2	1	2	2	0	1	0	1
Institución de Investigaciones IIUR	3	2	1	3	2	1	0	0	0
	22	12	10	12	7	5	8	4	4

OFICINA DE CAPACIT.Y EVALUAC.ACAD.	3	1	2	3	1	2	0	0	0
OFICINA DE SERVICIOS ACADEMICOS	2	1	1	2	1	1	0	0	0
Area de Biblioteca Central	4	3	1	4	3	1	0	0	0
Unidad de Procesamiento Técnico	2	0	2	2	0	2	0	0	0
Unidad de Circulación-Mañana	9	3	6	9	3	6	0	0	0
Unidad de Circulación-Tarde	6	5	1	6	5	1	0	0	0
Sala de Referencias	1	1	0	1	1	0	0	0	0
Equipo de Deudas	1	0	1	1	0	1	0	0	0
Sala de Donaciones	1	0	1	1	0	1	0	0	0
Area de Centro de Computo	7	4	3	5	3	2	2	1	1
Area de Editorial Universitaria	4	3	1	4	3	1	0	0	0
Area de Museos	7	2	5	6	1	5	1	1	0
Museo de Historia Natural	2	0	2	1	0	1	1	0	1
Jardín Zoológico	2	1	1	1	1	0	1	0	1
CONSEJO DE PROYECCION SOCIAL	5	4	1	4	3	1	1	1	0
Fac.de Agronomía y Zootecnia	10	7	3	9	7	2	1	0	1
Centro de Producción Kayra	11	10	1	11	10	1	0	0	0
Sección Agricultura	12	12	0	12	12	0	0	0	0
Sección Ganadería	6	6	0	6	6	0	0	0	0
Centro de Inv. Cultivos Andinos	3	3	0	3	3	0	0	0	0
Fac.de Agronomía Tropical	4	3	1	4	3	1	0	0	0
Fac.de Arquitectura y Artes Plásticas	4	2	2	4	2	2	0	0	0

ANUARIO ESTADÍSTICO 2012

Fac.de Cs. Administrativas y Turismo	9	5	4	9	5	4	0	0	0
Fac.de Ciencias Biológicas	6	5	1	6	5	1	0	0	0
Fac.de Cs. Contables y Financieras	3	1	2	3	1	2	0	0	0
Fac.de Cs. Qcas.,Fcas.y Matemáticas	12	4	8	9	2	7	3	2	1
Fac.de Ciencias Sociales	5	3	2	5	3	2	0	0	0
Fac.de Comunicación Social e Idiomas	5	2	3	5	2	3	0	0	0
Fac.de Derecho y Ciencias Políticas	5	3	2	5	3	2	0	0	0
Fac.de Economía	4	1	3	4	1	3	0	0	0
Fac.de Educación	6	5	1	5	4	1	1	1	0
Centro de Aplicación F.L.Herrera	3	0	3	3	0	3	0	0	0
Fac.de Enfermería	4	3	1	4	3	1	0	0	0
Fac.de Agronomía Industrial	5	5	0	3	3	0	2	2	0
Fac.de Ingeniería Civil	5	3	2	5	3	2	0	0	0
Lab.de Mecánica de Suelos	2	2	0	2	2	0	0	0	0
Fac.de Ing.Eléctrica, Mecánica y Minas	11	5	6	10	4	6	1	1	0
Fac.de Ing.Geológica y Geografía	4	4	0	4	4	0	0	0	0
Fac.de Ing. Química e Ing. Metalúrgica	6	2	4	6	2	4	0	0	0
Fac.de Medicina Humana	7	2	5	7	2	5	0	0	0
Fac.de Ciencias del Desarrollo	3	3	0	1	1	0	2	2	0
Escuela de Post-Grado	10	2	8	1	0	1	9	2	7
SEDE SICUANI	2	1	1	0	0	0	2	1	1
SEDE CANAS	1	1	0	0	0	0	1	1	0
SEDE ESPINAR	3	2	1	0	0	0	3	2	1
SEDE QUILLABAMBA	2	2	0	0	0	0	2	2	0
SEDE CS. FORESTALES	6	4	2	0	0	0	6	4	2
SEGUNDA ESPECIALIDAD	2	0	2	0	0	0	2	0	2
PROCAM Y PATREP	3	1	2	0	0	0	3	1	2
Centro Experimental LA RAYA	25	24	1	23	22	1	2	2	0
Otras Dependencias SINTUC.	2	2	0	2	2	0	0	0	0
TOTAL:	692	447	245	465	288	177	227	158	69

Elaborado por el Area de Estadística

ANUARIO ESTADÍSTICO 2012

TABLA Nº 194

SERVIDORES ADMINISTRATIVOS CONTRATADOS POR SERVICIOS NO PERSONALES 2011

DEPENDENCIA	Nº DE TRABAJADORES		
	M	F	T
GESTION ADMINISTRATIVA	10	14	24
JARDIN ZOOLOGICO	1	0	1
OFICINA DE RELACIONES	2	1	3
INTERNET APOYO TECNICO	3	2	5
PERSONAL DE MANTENIMIENTO DE JARDINES	7	0	7
PERSONAL DE SERVICIO	2	1	3
PERSONAL DE LIMPIEZA Y MANTENIMIENTO DE SS.HH.	4	15	19
PERSONAL DE APOYO OIOMI	8	1	9
PERSONAL DE SEGURIDAD SUPERVISORES DE GUARDINIA INTERNA	7	0	7
GUARDIANES	87	8	95
SEDE SICUANI	3	1	4
SEDE CANAS	1	0	1
SEDE ANDAHUAYLAS	2	1	3
CURSOS DE PROFESIONALIZACION DIPLOMADOS	0	4	4
APOYO MEDICO AL ESTUDIANTE Y A LA COMUNIDAD	1	3	4
MANTENIMIENTO COMEDOR UNIVERSITARIO	10	0	10
CURSOS DE POST GRADO	1	8	9
EXTENSION PROYECCION SOCIAL	1	0	1
CIENCIAS FORESTALES Y MEDIO AMBIENTE	4	2	6
MUSEO CASA CONCHA	1	1	2
AREA DESARROLLO UNIVERSITARIO	1	0	1
SECRETARIA GENERAL	0	1	1
INGENIERIA DE OBRAS	1	0	1
SEDE QUILLABAMBA	0	1	1
TELEFONICA CENTRAL	1	0	1
CONSERVACION Y RESTAURACION DE BIENES MUEBLES E INMUEBLES	0	1	1
MANEJO DE EQUIPOS DE LABORATORIO	1	1	2
UNIDAD DE EMPLEO AREA DE PERSONAL	3	0	3
TOTAL:	162	66	228

Elaborado por el Area de Estadística.

TABLA Nº 195

CENTROS DE PRODUCCION Y PRESTACION DE SERVICIOS-2011

DEPENDENCIA	Nº DE TRABAJADORES		
	M	F	T
LABORATORIO ANALISIS QUIMICO	1	-	1
PLANTA DE CHOCOLATES	1	-	1
INSTITUTO DE SISTEMAS CUSCO	1	2	3
CENTRO AGRONOMICO KAYRA	7	4	11
PROGRAMA DE COMPLEMENTACION MAGISTERIAL	1	1	2
CENTRO DE CAPACITACION EN INFORMTICA	1	2	3
INTERNET	4	1	5
CEPRU	6	4	10
CENTRO DE IDIOMAS	1	5	6
CENTRO EXPERIMENTAL "LA RAYA"	3	-	3
CENTRO EXPERIMENTAL TROPICAL SAHUAYACO	4	-	4
CLINICA ODONTOLOGICA	1	4	5
TOTAL:	31	23	54

Elaborado por el Area de Estadística

Fuente: Unidad de Selección y Evaluación

TABLA N° 196

PERSONAL ADMINISTRATIVO BAJO REGIMEN ESPECIAL DE CONTRATACION DE SERVICIOS -RECAS – 2011

DEPENDENCIAS	N° DE TRABAJADORES		
	M	F	T
GESTION ADMINISTRATIVA	10	14	24
JARDIN ZOOLOGICO	1	0	1
OFICINA DE RELACIONES	2	1	3
INTERNET APOYO TECNICO	3	2	5
PERSONAL DE MANTENIMIENTO DE JARDINES	7	0	7
PERSONAL DE SERVICIO	2	1	3
PERSONAL DE LIMPIEZA Y MANTENIMIENTO DE SS.HH.	4	15	19
PERSONAL DE APOYO OIOMI	8	1	9
PERSONAL DE SEGURIDAD SUPERVISORES DE GUARDINIA INTERNA	7	0	7
GUARDIANES	87	8	95
SEDE SICUANI	3	1	4
SEDE CANAS	1	0	1
SEDE ANDAHUAYLAS	2	1	3
CURSOS DE PROFESIONALIZACION DIPLOMADOS	0	4	4
APOYO MEDICO AL ESTUDIANTE Y A LA COMUNIDAD	1	3	4
MANTENIMIENTO COMEDOR UNIVERSITARIO	10	0	10
CURSOS DE POST GRADO	1	8	9
EXTENSION PROYECCION SOCIAL	1	0	1
CIENCIAS FORESTALES Y MEDIO AMBIENTE	4	2	6
MUSEO CASA CONCHA	1	1	2
AREA DESARROLLO UNIVERSITARIO	1	0	1
SECRETARIA GENERAL	0	1	1
INGENIERIA DE OBRAS	1	0	1
SEDE QUILLABAMBA	0	1	1
TELEFONICA CENTRAL	1	0	1
CONSERVACION Y RESTAURACION DE BIENES MUEBLES E INMUEBLES	0	1	1
MANEJO DE EQUIPOS DE LABORATORIO	1	1	2
UNIDAD DE EMPLEO AREA DE PERSONAL	3	0	3
TOTAL:	162	66	228

Elaborado por el Area de Estadística

Fuente: Unidad de Selección y Evaluación

TABLA Nº 197

Titulados Mediante Diversas Modalidades de Profesionalización:

DETALLE	VARONES	MUJERES	TOTAL
Arquitectura	03	01	04
Economía	29	16	45
Administración de Empresas	80	96	176
Ciencias Contables y Financieras	28	14	42
Turismo	29	37	66
Ingeniería Civil	116	91	207
Ingeniería Eléctrica	30	02	32
Ingeniería Electrónica	06	03	09
Ingeniería de Minas	17	04	21
Ingeniería Mecánica	25	02	27
TOTAL:	363	266	629

Elaborado por el Area de Estadística
Fuente: Coordinaciones de las Modalidades

TABLA Nº 198
SEGUNDAS ESPECIALIDADES EN MEDICINA 2011

Nº	ESPECIALIDADES	MATRICULADOS				TITULADOS		
		1 AÑO	II AÑO	III AÑO	TOTAL	2011	2012	TOTAL
1	Cirugía General	2	3	3	8	1	0	1
2	Ginecología y Obstetricia	2	3	3	8			
3	Medicina Familiar y Comunitaria	2	2	3	7	2	0	2
4	Medicina Intensiva	0	1	0	1			
5	Medicina Interna	3	3	3	9	1	1	2
6	Nefrología	1	1	1	3			
7	Ortopedia y Traumatología	2	2	1	5	0	2	2
8	Pediatría	3	3	3	9	1	1	2
9	Anestesiología	1	3	1	5			
TOTAL		16	21	18	55	5	4	9

Elaborado por el Area de Estadística
FUENTE: Coordinación de Segundas Especialidades.

TABLA N° 199
POSTULANTES, INGRESANTES Y MATRICULADOS SEGUNDA ESPECIALIDAD FACULTAD DE
ENFERMERIA 2011

N°	ESPECIALIDAD	POSTULANTES			INGRESANTES			MATRICULADOS		
		MUJERES	VARONES	TOTALES	MUJERES	VARONES	TOTAL	MUJERES	VARONES	TOTAL
1	Salud Pública	21	1	22	21	1	22	20	0	20
2	Enfermería Quirúrgica	00	0	00	00	0	00	00	0	00
3	Neonatología	00	0	00	00	0	00	00	0	00
4	Emergencia	33	1	34	33	1	34	29	1	30
5	Unidad de Cuidados Intensivos	2	26	28	2	26	28	23	1	24

Elaborado por el Área de Estadística
 Fuente: Coordinaciones de Segundas Especialidades.

TABLA Nº 200

MATRICULADOS, TITULADOS EN EL PROGRAMA ACADÉMICO PARA LA TITULACION POR REFORZAMIENTO DE FORMACION PROFESIONAL – PATREP – UNSAAC. 2011

CICLO	MATRICULADOS			EGRESADOS			TITULADOS		
	VARON	MUJER	TOTAL	VARON	MUJER	TOTAL	VARON	MUJER	TOTAL
CICLO 2011-I	52	78	130				35	86	121
CICLO 2011-II	35	64	99				56	68	124
TOTAL	87	142	229				91	154	245

Elaborado por el Área de Estadística
Fuente: Coordinación de PATREP

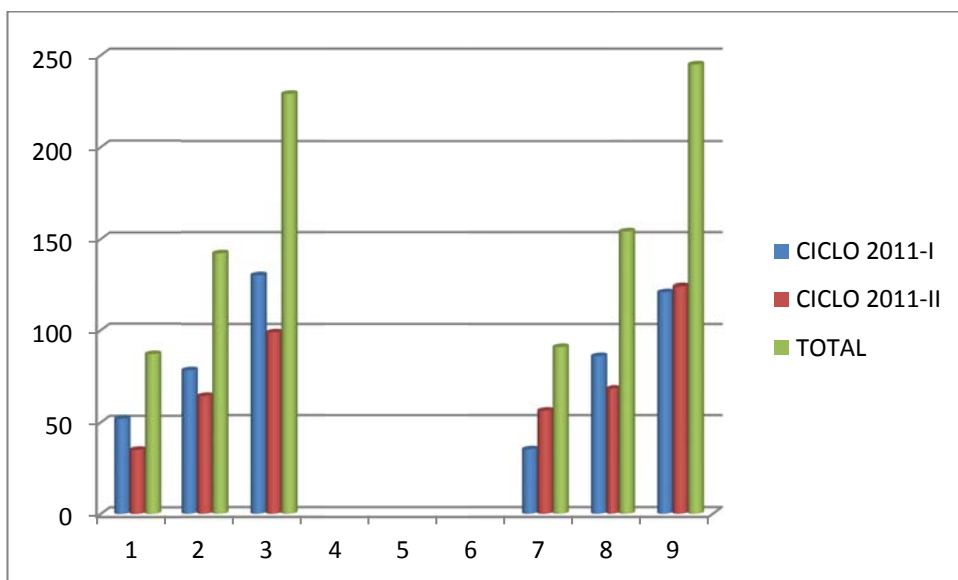
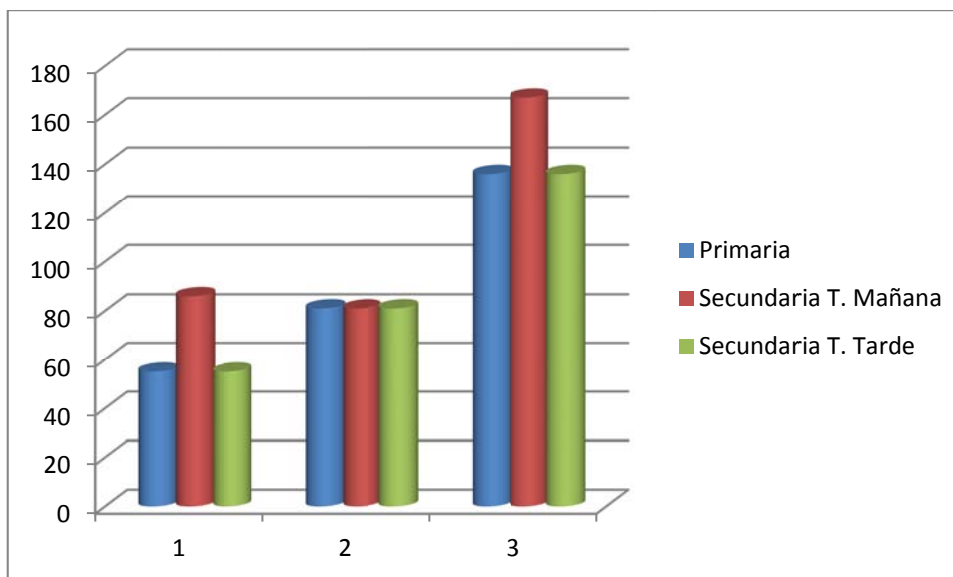


TABLA Nº 201
COLEGIO DE APLICACION FORTUNATO L. HERRERA 2011
ALUMNOS MATRICULADOS 2011

NIVEL	MUJERES	VARONES	TOTALES
Primaria	55	81	136
Secundaria T. Mañana	86	81	167
Secundaria T. Tarde	55	81	136
TOTAL	196	243	439

Elaborado por el Área de Estadística
Fuente: Colegio de Aplicación Fortunato L. Herrera



ANUARIO ESTADÍSTICO 2012

**TABLA N°202
CENTRO DE IDIOMAS 2011**

Mes	I D I O M A S												TOTAL
	INGLES	INGLES JUNIOR	INGLES TECNICO	INGLES SUPER INTENSIVO	ITALIANO	ITALIANO SUPER INTENSIVO	PORTUGUES	PORTUGUES TECNICO	PORTUGUES SUPER INTENSIVO	QUECHUA	PRE GRADO QUECHUA	PRE GRADO INGLES	
Enero	2,576	37	20		91	51	111			46		21	2,933
Febrero	2,726	29	18		119	54	128		29	50			3,155
Marzo	2,444	00	16		136	53	116	25	52	66		17	2,927
Abril	2,788	00	16		162	51	122	24	23	89			3,275
Mayo	2,724	00	16		154	49	135	24	23	86			3,211
Junio	2,891	18	00		115		146	24		96			3,288
Julio	2,836	00	00		86	45	133	40		104			3,244
Agosto	2,744	00	00	53	76	35	142	39		110	11		3,210
Setiembre	2,447	00	00	47	70	31	148	39		92			2,874
Octubre	2,902	00	00	45	51	77	146	39		117		12	3,389
Noviembre	2,889	00	00	39	57	54	145			117			3,301
Diciembre	2,491	00	00	38	40	29	136			97			2,831
TOTAL	32,458	66	86	222	1,157	523	1,608	254	127	1,070	11	50	37,638

Elaborado por el Área de Estadística
Fuente: Centro de Idiomas

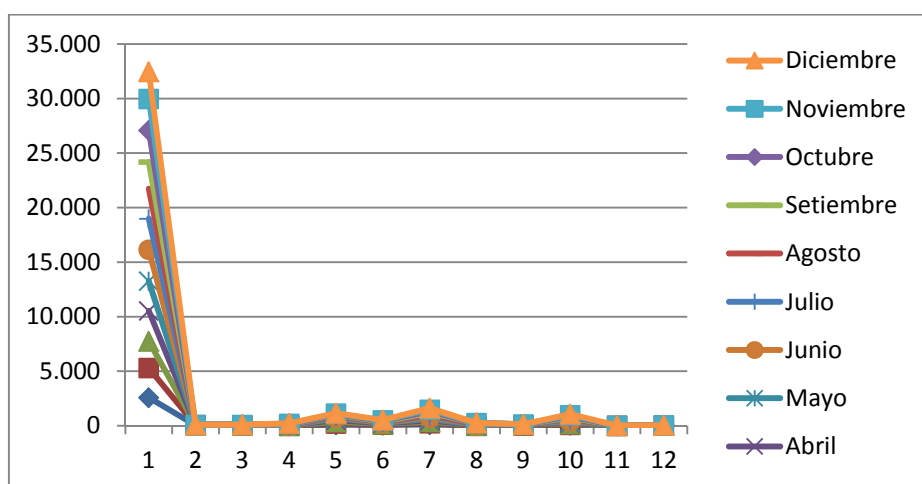


TABLA N° 203

INGRESOS CENTRO DE IDIOMAS 2011

Meses	TOTAL
Enero	S/. 223,624.37
Febrero	205,751.70
Marzo	235,059.00
Abril	226,554.60
Mayo	236,394.90
Junio	254,430.48
Julio	244,048.00
Agosto	250,110.80
Setiembre	222,378.70
Octubre	271,975.70
Noviembre	236,319.10
Diciembre	206,584.20
TOTAL:	2, 813,231.47

Elaborado por el Área de Estadística
Fuente: Centro de Idiomas.

TABLA N°204

PERSONAL DOCENTE Y ADMINISTRATIVO

Meses	Docente	Administrativo
Enero	56	06
Febrero	56	06
Marzo	56	06
Abril	56	06
Mayo	56	06
Junio	56	06
Julio	56	06
Agosto	56	06
Setiembre	56	06
Octubre	56	06
Noviembre	56	06
Diciembre	56	06

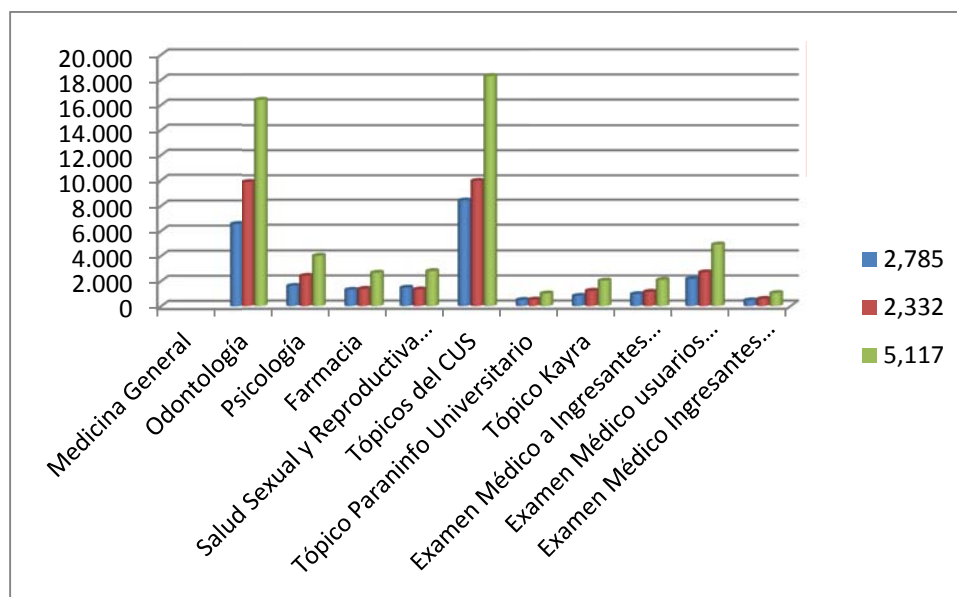
Elaborado por el Área de Estadística
Fuente: Centro de Idiomas

TABLA N°205
CENTRO DE SALUD ATENCIONES MÉDICAS 2011

1	Medicina General	2,785	2,332	5,117
2	Odontología	6,566	9,849	16,415
3	Psicología	1,606	2,410	4,016
4	Farmacia	1,291	1,367	2,658
5	Salud Sexual y Reproductiva (Mayo-Diciembre)	1,463	1,324	2,787
6	Tópicos del CUS	8,375	9,938	18,313
7	Tópico Paraninfo Universitario	490	510	1,000
8	Tópico Kayra	813	1,219	2,032
9	Examen Médico a Ingresantes 2011-I (Marzo-Abril)	952	1,135	2,087
10	Examen Médico usuarios Comedor Universitario	2,168	2,693	4,861
11	Examen Médico Ingresantes 2011-II (Agosto-Setiembre)	458	574	1,032
	Total:	26,967	33,351	60,318

Elaborado por el Area de Estadística

Fuente: Centro de Salud Universitario-Farmacia
Universitaria

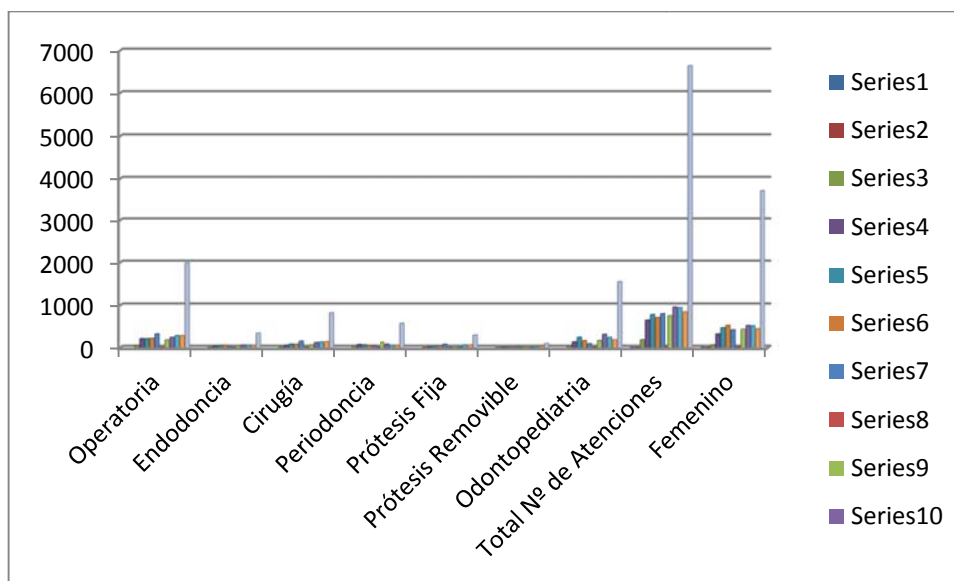


**TABLA N°206
CLINICA ODONTOLOGICA "ALINA RODRIGUEZ DE GOMEZ"**

MES	NUMERO DE ATENCIONES POR AREAS										Total N° de Atenciones	N° Atenciones por Sexo	
	Operatoria	Radiología	Endodoncia	Ortodoncia	Cirugía	Periodoncia	Prótesis Fija	Prótesis Removible	Odontopediatria	Paciente Integral		Masculino	Femenino
Enero											0	0	0
Febrero											0	0	0
Marzo	50	47	5	2	14	29	4	0	30	1	182	118	62
Abril	209	130	33	0	48	71	15	5	133	5	649	326	322
Mayo	210	100	43	6	81	64	26	5	243	2	780	313	468
Junio	217	107	49	3	77	49	32	12	162	0	708	440	524
Julio	321	73	19	13	150	45	76	15	89	0	801	352	418
Agosto	1	10	0	0	0	8	0	2	2	0	23	12	13
Setiembre	179	144	38	7	60	125	14	8	168	9	752	320	432
Octubre	240	129	59	5	119	79	7	4	312	5	959	439	522
Noviembre	282	103	55	1	132	56	61	14	239	0	943	432	512
Diciembre	280	63	40	7	139	47	58	29	180	0	843	399	444
Total	1,989	906	341	44	820	573	293	94	1,558	22	6,640	3,151	3,717

Elaboración Area de Estadística

Fuente: Clínica Odontológica "Alina Rodríguez de Gómez"



INGRESOS DE LA CLINICA ODONTOLOGICA 2011

Meses	TOTAL
Enero	00
Febrero	00
Marzo	2,524.00
Abril	9,776.00
Mayo	11,665.00
Junio	16,774.00
Julio	19,400.00
Agosto	328.00
Setiembre	10,655.00
Octubre	14,017.00
Noviembre	16,738.00
Diciembre	20,895.00
TOTAL:	S/.122,772.00

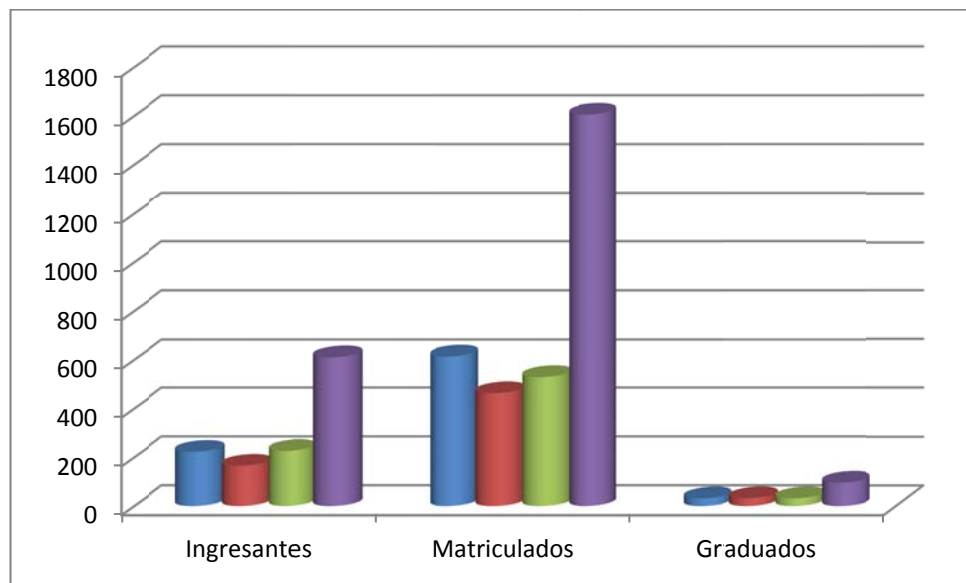
Elaboración Área de Estadística
Fuente: Clínica Odontológica "Alina Rodríguez de Gómez"

TABLA N°207
INSTITUTO DE SISTEMAS CUSCO (ISC)

INGRESANTES, MATRICULADOS, EGRESADOS Y TITULADOS 2011

Semestre	Ingresantes	Matriculados	Egresados	Graduados
2011-I	222	616	70	32
2011-II	165	462	27	32
2011-III	226	528	43	32
TOTAL	613	1,606	140	96

Elaborado por el Área de Estadística
Fuente: Instituto de Sistemas Cusco ISC.



CENTRO DE ESTUDIOS PRE UNIVERSITARIO

**TABLA N°208
NUMERO DE DOCENTES QUE LABORAN EN EL CEPRU 2012**

CICLOS	DOCENTES ORDINARIOS	DOCENTES NO ORDINARIOS	TOTAL
INTENSIVO	125	69	194
2011-I	130	106	236
2011-II	132	95	227
PRIM.OPORTUNIDAD	58	52	110
TOTAL:	445	322	767

Elaborado por: Área de Estadística.
Fuente: CEPRU

**TABLA N° 209
INGRESOS ECONOMICOS CAPTADOS DURANTE EL AÑO 2011**

Nº	DETALLE	INGRESOS
1	CICLO INTENSIVO 2011	1,462,160.00
2	CICLO ORDINARIO 2011-I	2,789,010.00
3	CICLO ORDINARIO 2011-II	2,589,710.00
4	CICLO PRIMERA OPORTUNIDAD 2011	571,950.00
	TOTAL:	7,412,830.00

Elaborado por: Área de Estadística
Fuente: CEPRU.

**TABLA N° 210
NUMERO DE ALUMNOS POR AREAS Y GENERO EN EL CEPRU 2011**

AREAS	INTENSIVO			ORDINARIO 2011-I			ORDINARIO 2011-II			1RA. OPORTUNIDAD		
	M	F	T	M	F	T	M	F	T	M	F	T
"A"	857	188	1045	1328	271	1599	1172	241	1413	463	189	652
"B"	287	375	662	383	494	877	360	412	772	152	305	457
"C"	377	611	988	634	1123	1757	610	1047	1656	166	364	530
"D"	210	272	482	354	544	865	391	469	860	96	212	308
TOTAL	1731	1446	3177	2699	2399	5098	2533	2169	4702	877	1070	1947

Elaborado por el Área de Estadística
Fuente: Coordinación CEPRU.

OFICINA DE BIENESTAR UNIVERSITARIO

TABLA Nº 214
NUMERO DE COMENSALES DEL COMEDOR UNIVERSITARIO 2011

Código	Nombre Carrera	Matriculados		Comensales		Genero				% Resp.
		Nro.	%	Nro.	%	Masc	%	Fem	%	
AO	AGRONOMIA	415	2.89	155	2.94	88	56.77	67	43.23	37.35
AN	ANTROPOLOGIA	495	3.45	147	2.79	62	42.18	85	57.82	29.70
AQ	ARQUEOLOGIA	508	3.54	197	3.74	88	44.67	109	55.33	38.78
AT	ARQUITECTURA	488	3.40	77	1.46	34	44.16	43	55.84	15.78
BI	BIOLOGIA	621	4.33	229	4.34	98	42.79	131	57.21	36.88
AE	ADMINISTRACION DE EMPRESAS	777	5.42	401	7.60	140	34.91	261	65.09	51.61
CC	CS. DE LA COMUNICACION	504	3.51	183	3.47	74	40.44	109	59.56	36.31
CO	CONTABILIDAD	818	5.70	470	8.91	155	32.98	315	67.02	57.46
DR	DERECHO	592	4.13	124	2.35	70	56.45	54	43.55	20.95
EO	ECONOMIA	864	6.02	401	7.60	169	42.14	232	57.86	46.41
EU	EDUCACION	731	5.10	316	5.99	125	39.56	191	60.44	43.23
EN	ENFERMERIA	447	3.12	206	3.91	20	9.71	186	90.29	46.09
QF	FARMACIA Y BIOQUIMICA	392	2.73	175	3.32	48	27.43	127	72.57	44.64
FI	FISICA	67	0.47	20	0.38	14	70.00	6	30.00	29.85
HI	HISTORIA	364	2.54	162	3.07	54	33.33	108	66.67	44.51
CI	INGENIERIA CIVIL	695	4.84	244	4.63	193	79.10	51	20.90	35.11
MI	INGENIERIA DE MINAS	628	4.38	204	3.87	174	85.29	30	14.71	32.48
EI	INGENIERIA ELECTRICA	445	3.10	119	2.26	97	81.51	22	18.49	26.74
LI	INGENIERIA ELECTRONICA	451	3.14	104	1.97	89	85.58	15	14.42	23.06
GI	INGENIERIA GEOLOGICA	505	3.52	195	3.70	121	62.05	74	37.95	38.61
IN	INGENIERIA INFORMAT. Y DE SISTEMAS	552	3.85	156	2.96	101	64.74	55	35.26	28.26
MC	INGENIERIA MECANICA	511	3.56	103	1.95	93	90.29	10	9.71	20.16
MT	INGENIERIA METALURGICA	215	1.50	81	1.54	55	67.90	26	32.10	37.67
QI	INGENIERIA QUIMICA	210	1.46	79	1.50	33	41.77	46	58.23	37.62
ME	MATEMATICAS	150	1.05	52	0.99	23	44.23	29	55.77	34.67
MD	MEDICINA HUMANA	450	3.14	114	2.16	73	64.04	41	35.96	25.33
OD	ODONTOLOGIA	240	1.67	63	1.19	31	49.21	32	50.79	26.25
	PSICOLOGIA	91	0.63	32	0.61	13	40.63	19	59.38	35.16
QM	QUIMICA	43	0.30	4	0.08	1	25.00	3	75.00	9.30
TU	TURISMO	708	4.94	307	5.82	135	43.97	172	56.03	43.36
ZO	ZOOTECNIA	368	2.57	154	2.92	78	50.65	76	49.35	41.85
	TOTAL:	14,345	100.00	5,274	100.00	2,549		2,725		

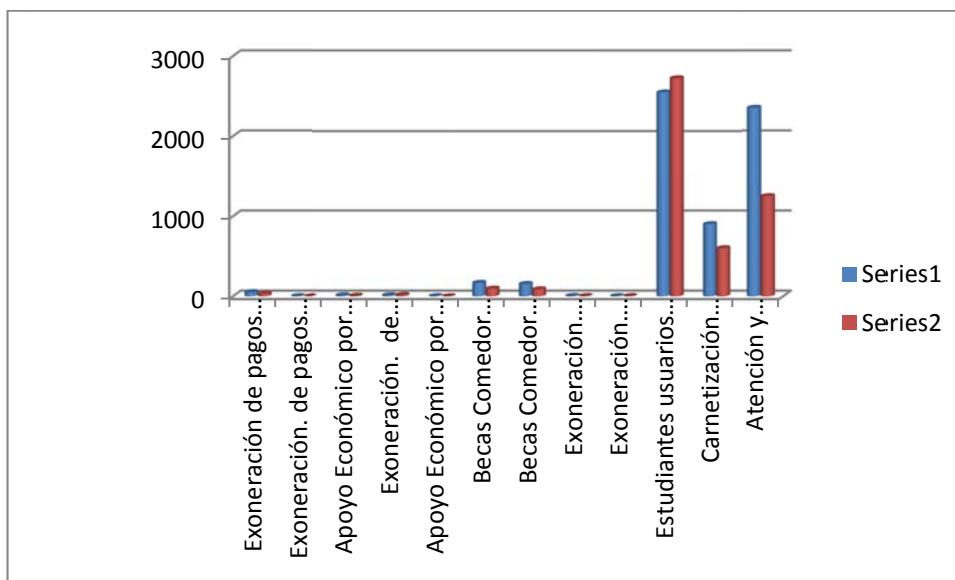
Elaborado por el Área de Estadística.
Fuente: Oficina de Bienestar Universitario.

TABLA N° 215

CENTRO DE ASISTENCIA SOCIAL

Nº	ACTIVIDAD	MASCULINO	FEMENINO	TOTAL
1	Exoneración de pagos por Derechos de Matrícula caso Social	51	34	85
2	Exoneración. de pagos de matrícula grupos Culturales y Deportistas	02	01	03
3	Apoyo Económico por Enfermedad	12	07	19
4	Exoneración. de pagos por Laboratorio	13	16	29
5	Apoyo Económico por Sepelio	02	0	02
6	Becas Comedor Universitario por caso Social	167	95	262
7	Becas Comedor Universitario por Primeros Puestos	153	87	240
8	Exoneración. Matrícula Idiomas por caso Social	04	03	07
9	Exoneración. Matrícula Instituto de Sistemas por caso Social	02	03	05
10	Estudiantes usuarios del Comedor Universitario	2,549	2,725	5,274
11	Carnetización Estudiantes Comedor Universitario	900	600	1,500
12	Atención y Orientación Social	2,353	1,250	3,603
	TOTAL	6,210	4,823	11,033

Elaborado por el Área de Estadística
Fuente: Oficina de Bienestar Universitario



MUSEO INKA

TABLA N° 216

PERSONAS ATENDIDAS EN EL MUSEO INKA 2011

VISITANTES	TOTAL DE PERSONAS ATENDIDAS
Visitantes Extranjeros	67,666
Visitantes Nacionales	7,402
Visitantes Residentes de Cusco	46,765
TOTAL	121,833

Elaborado por el Área de Estadística
Fuente: Museo Inka

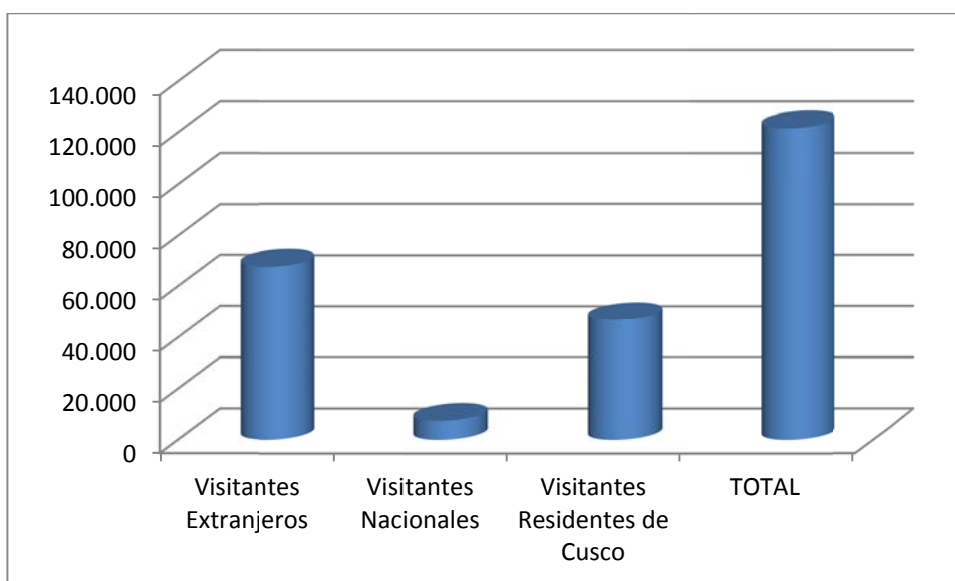


TABLA N°217

INGRESOS CAPTADOS MUSEO INKA 2011

MESES	MONTO S/.
Enero	57,140.00
Febrero	33,515.00
Marzo	44,390.00
Abril	57,575.00
Mayo	63,450.00
Junio	59,905.00
Julio	92,015.00
Agosto	84,680.00
Setiembre	70,500.00
Octubre	61,325.00
Noviembre	52,045.00
Diciembre	37,130.00
TOTAL	713,670.00

Elaborado por el Área de Estadística
Fuente: Museo Inka

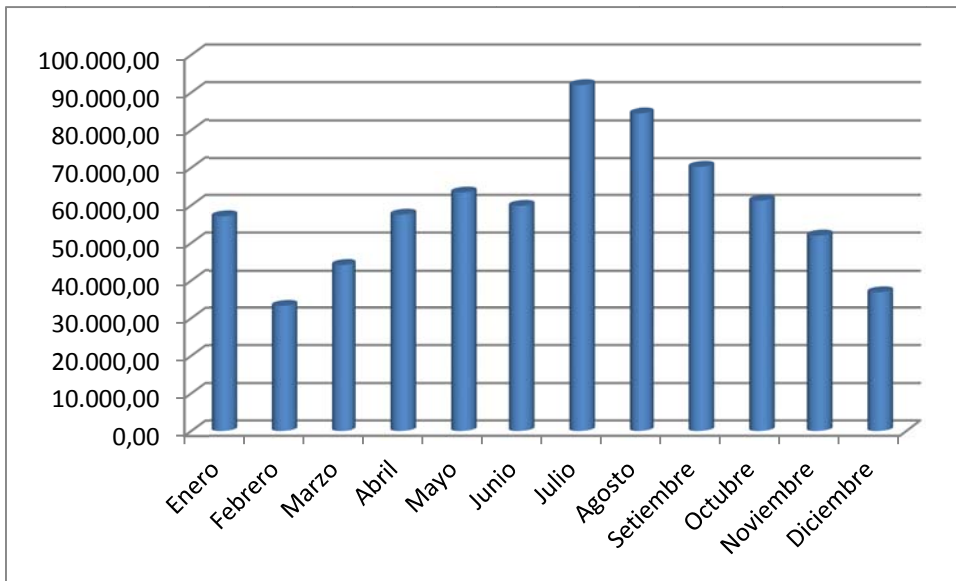
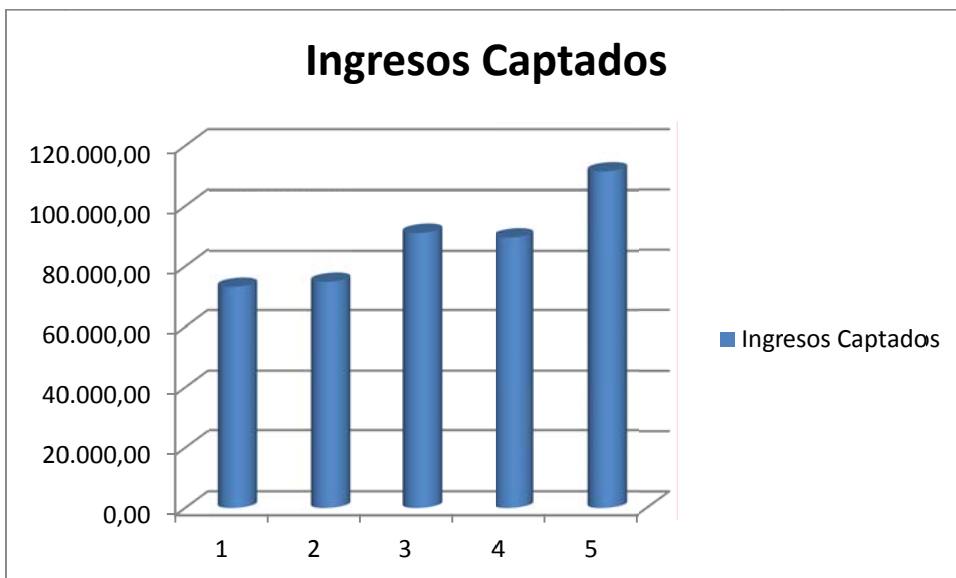


TABLA Nº 218
PLANTA DE CHOCOLATES: ING. QUIMICA

DETALLE	2006	2007	2008	2009	2010
Ingresos Captados	73,223.60	74,898.30	91,455.40	89,919.00	111,562.00

Fuente: Planta de Chocolates Ing. Química



CENTRO AGRONÓMICO K'AYRA

TABLA Nº 219

CONCEPTO	Nº DE CABEZAS
Ganado vacuno	104
Ganado ovino	160
Cuyes	351
Porcinos	45
Aves	700

Elaborado por el Área de Estadística
Fuente: Centro Agronómico K'ayra

TABLA Nº 220

INGRESOS CAPTADOS POR DIFERENTES CONCEPTOS EN EL CENTRO DE PRODUCCION DE BIENES Y PRESTACION DE SERVICIOS, DE LA GRANJA K'AYRA, EN LOS PERIODOS 2007 AL 2010.

CONCEPTO	2007	2008	2009	2010
Ganadería	171,530	189,935	301,493	248,617
Aves, Porcinos y Cuyes	10,405	64,197	247,383	487,651
Agricultura	44,060	45,082	49,017	16,188
Maquinaria	59,785	111,562	17,648	22,717
Apicultura CICA-CISA	20,010	38,261	23,690	17,918
CPBYS Decanatura	7,352	9,760	51,162	83,037

Elaborado por el Área de Estadística
Fuente: Centro Agronómico K'ayra.

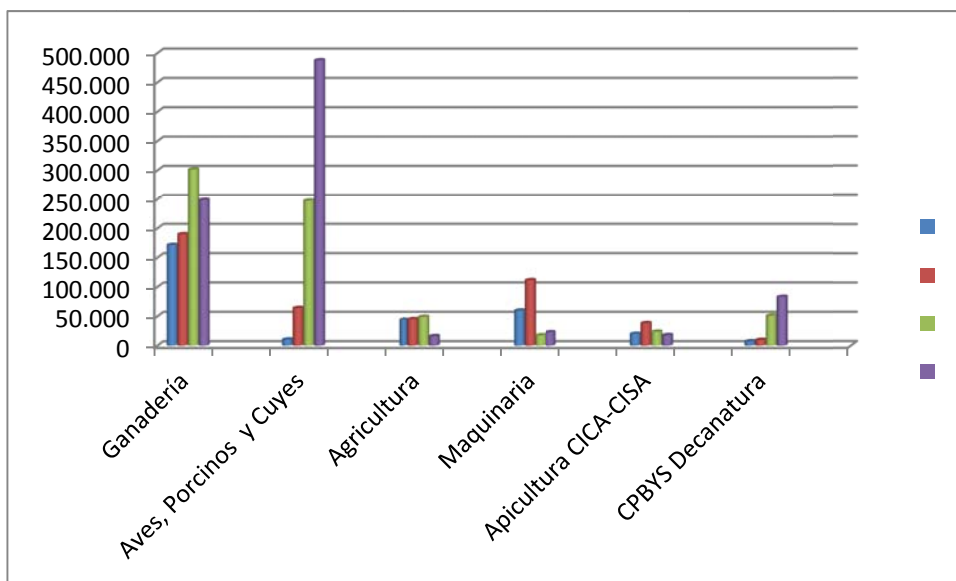


TABLA Nº 221
CICAS LA RAYA

DETALLE	2006	2007	2008	2009	2010
Trucha	8,260.10	10,198.00	6,594.50	772.00	1,380.00
Agua Termal	7,051.50	7,829.00	9,405.50	12,827.50	11,306.50
Queso	7,402.00	3,969.00	5,012.48	8,405.50	7,002.00
Leche	2,109.20	1,572.00	1,661.20	1,832.80	1,871.60
Charqui	445.90		576.00	3,710.40	56.00
Semovientes	830.00	109,938.00	110,449.00	91,928.30	88,772.00
Cuero	350.00		19,812.50		17,964.50
Lana de Ovino			1,812.70	775.00	
Moraya		5,272.00	774.00	1,163.00	3,463.00
Fibra de Vicuña			6,752.06		
Fibra de Alpaca				204,124.45	
Fibra de Llama				2,110.62	
Sitiaeje	1,200.00	3,670.00	3,310.00	2,760.00	2,230.00
Total:	26,448.70	142,448.00	166,159.94	330,409.57	134,045.60

Fuente: Centro Experimental La Raya.

BIBLIOTECA CENTRAL Y ESPECIALIDADES

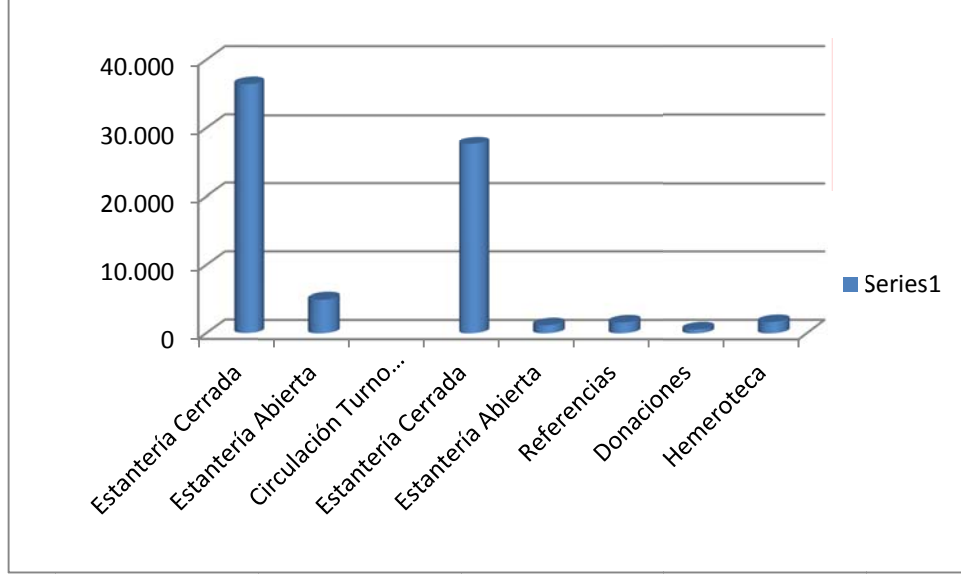
TABLA Nº 222
BIBLIOTECAS, FECHA DE INSTALACION Y NÚMERO DE ATENCIONES 2011

Nº	BIBLIOTECAS	FECHA DE INSTALACION	Nº DE LIBROS	TESIS	ATENCION		TOTAL
					Hombres	Mujeres	
01	Agronomía y Zootecnia	1960	3,355	1,981	13,341	11,267	24,608
02	Arquitectura y Artes Plásticas	1984	2,924	381	2,292	1,844	4,136
03	Biblioteca Central	1598	80,069		51,857	22,225	74,082
04	Biología	1982	8,700	3,500	2,500	2,080	4,580
05	Ciencias Administrativas	1990	3,794	3,860	2,331	3,497	5,828
06	Ciencias SC.	1996	15,500	628	11,950	9,090	21,040
07	Contabilidad	1985	3,000	637	2,464	4,576	7,040
08	Comunicación Social E Idiomas	1995	4,528	280	598	516	1,114
09	Derecho						
10	Economía	1985	5,300	582	2,812	2,787	5,599
11	Educación	1985	5,469	2,511	2,242	3,798	6,040
12	Enfermería	1990	4,980	1,268	1,390	3,245	4,635
13	Físico Matemáticas	1994	3,757	243	7,989	2,153	10,142
14	Geología	1980	1,596	250	2,076	1,528	3,604
15	INGENIERIA Informática y Sistemas		1,025	286	1,854	1,474	3,328
16	INGENIERIA Civil	1978	3,570	606	2,002	1,516	3,518
17	INGENIERIA Eléctrica	1973	4,502	439	4,164	229	4,393
18	INGENIERIA Minas	1975	2,190	358	3,124	2,092	5,216
19	INGENIERIA Metalúrgica	1995	3,893	100	3,007	494	3,501
20	INGENIERIA Química	1984	3,125	612	3,424	2,651	6,075
21	Medicina Humana	1981	10,400	196	26,638	14,237	40,875
22	Farmacia y Bioquímica	1982	1,200	77	8,019	7,063	15,082
23	Química		4,538	528	4,978	4,208	9,183
24	Turismo	1984	3,468	446	370	343	713

Elaborado por el Área de Estadística
Fuente: Biblioteca Central y Especializadas.

TABLA Nº 223
NUMERO DE ATENCIONES EN LA BIBLIOTECA CENTRAL 2011

DEPENDENCIAS	TOTALES
Circulación Turno Mañana:	
Estantería Cerrada	36,416
Estantería Abierta	4,924
Circulación Turno tarde:	
Estantería Cerrada	27,721
Estantería Abierta	1,192
Referencias	1,601
Donaciones	580
Hemeroteca	1,648
Total:	74,082



PRESUPUESTO EJECUTADO DE OBRAS AÑO 2011

FTE. FTO. : TODA FUENTE (R.O.-RDR-DONAC.Y TRANSFERENCIAS)

META	PROY.	COMP	OBRA CIVIL	EJECUCION	META FISICA
				Al II Semes. S/.	
0065	2 002160		VIA INTERCONEXION Y ACCESOS A PAB. FACULTADES .C.U.		
		2002993	ASFALTADO DE VIAS		
			0001 ASFALTADO DE VIAS ING. GEOLÓGICA A ING. METALÚRGICA	114,544.77	340.83 m2
0066	2018302	2039473	CONSTRUCCIÓN PABELLÓN SEDE QUILLABAMBA 10000103 AMPLIAC. E IMPLM. DE 01 CABINA CP. AGRON. TROPICAL	51,551.69	455 m2
0067	2023133		CONSTRUCCIÓN DE VIVIENDA ESTUDIANTIL- UNSAAC		
		2006311	ELABORACIÓN DE EXPEDIENTE TÉCNICO VIVIENDA ESTUDIANTIL	60,450.00	01 EXP.
0068	2026504		RESTAURACIÓN Y PUESTA EN VALOR DE LA CASA CONCHA		
		2002953	CONCLUSIÓN RESTAURACIÓN CASA CONCHA	44,950.00	01 adec. Infraest
0072	2041681		SUPERVISIÓN Y LIQUIDACIÓN DE OBRAS		
		2008715	CIENCIAS BÁSICAS (Lab. De Física Aula C-146)	2,000.00	01 EXP.
0076	2055214		CONSTRUCCIÓN DE NUEVO ESTABLO LECHERO	15,500.00	
		3002814	EXPEDIENTE TÉCNICO		01 EXP.
0062	2 029937		PABELLÓN DEL CENTRO DE IDIOMAS UNSAAC		
		2003055	CENTRO DE IDIOMAS DE LA UNSAAC		
			0001 PAGO DE ARBITRAJE	2,173.60	01 EXP.
		3166990	Cumplimiento de Laudo Arbitral (Pab. Centro de Idiomas)	25,258.34	01 RESO

0078	2055215	200378	CONSTRUCCIÓN DE INFRAESTRUCTURA FISICA C.P. DE TURISMO		
			CONSTRUCCIÓN DE UNIDADES DE ENSEÑANZA	1,009,378.00	3480.50 m2
0079	2055216	1006780	ELAB. DE EXPED. TÉCNICO LAB. PEDAGÓGICO FORTUNATO L.HERRERA	64,480.00	01 EXP.
0080	2061727		CERCO PERIMÉTRICO		
		2008715	SUPERVISION Y LIQUIDACIÓN DEL CERCO PERIMÉTRICO (IV ETAPA)	11,763.00	01 EXP.
0081	2087971	2000393	CONCLU. DE LA CONSTRUCC. DE INFRAEST. FISICA DE LA FAC. DE ING. GEOLÓGICA		
			Y GEOGRAFÍA	43,216.45	2192 M

META	PROY.	COMP	OBRA CIVIL	OBTEN.	PROGRAM.
				Al II Semes.	P.I.M.
				S/.	M2.
0083	2088845		CONSTRUCCION COMEDOR UNIVERSITARIO C.U. PERAYOC-		
		2039440	CONCLUS. DE LA INFRAEST. FISICA DEL COMEDOR UNIVERSITARIO	1,725,193.57	4421.10 m
0085	2088949		MEJORAMIENTO DE INFRAESTRUCTURA DE RIEGO FAC. AGRON.Y ZOOT.		
		2007301	CONSTRUCCION DE INFRAESTRUCTURA	1,223,600.78	94.37 hect.
0088	2090227		ELAB. DEL EXPED. TEC. RENOV. DE REDES DE AGUA Y DESAGUE FAC DE		
		1006780	AGRONOMÍA Y ZOOTECNIA	52,000.00	01 EXP
0090	2090229		CONST. DE INFRAEST. FÍSICA PARA LA FAC. DE DERECHO Y CS POLÍTICAS		
		2000378	CONST. DE UNIDADES DE ENSEÑANZA	2,250.00	1008 m2
0092	2093911		RENOV. DE SISTEMA DE ENERGÍA ELÉCTRICA FAC. DE AGRONOMÍA		
		1006780	ELAB. DE EXP. TÉCNICO	31,000.00	01 EXP.
0096	2109871		MEJORAMIENTO DE INFRAESTRUCTURA PAB. ANTIGUO DE ENFERMERÍA		
		2000378	CONSTRUCCIÓN DE INFRAESTRUCTURA	62,783.34	693.5 m2

0098	2110244		CONSTR. DE INFRAEST. FÍSICA CARRERA PROF. DE ING. ELECTRÓNICA		
		200378	CONSTRUCCIÓN DE INFRAESTRUCTURA	3,051.00	3891.6 m2
0100	2111140		ADEC. DE INFRAEST.FÍSICA EN EL PAB. DE FAC. DE ARQUITECTURA Y A. PL		
		2000378	CONSTRUCCIÓN DE INFRAESTRUCTURA	352,131.17	110.68 m2
0102	2111140	2006311	ELAB. DE EXP. TÉCNICO PARA LA ADEC. DE INFRAEST. FAC. DE ARQUITECTURA	10,767.00	01 EXP
0103	2132053	2006311	ELAB. EXP. TÉCNICO PARA LA CONST.INFRAEST. SEDE ANDAHUAYLAS	1,000.00	01 EXP
0104	2132054	1006780	ELAB. EXP. TÉCNICO PARA LA CONST.INFRAEST. FISICA C.P. INDUSTRIAS ALIM.	74,096.70	01 EXP
0106	2132611	2006311	ELAB. EXP. TÉCNICO PARA LA CONSTRUC. NUEVO PAB. FAC. DE CS SOCIALES	53,692.45	01 EXP
0108	2132612	2006311	ELAB. DE EXP. TÉCNICO CONST.DE INFRAEST. FISICA SEDE PTO MALDONADO	6,350.87	01 EXP
0109	2109872	2006311	ELAB. DE EXP. TÉCNICO DEFENSA RIVEREÑA LA CONVENCION	92,900.00	01 EXP
0112	2061727	2004055	CONSTRUCCIÓN DE LA III Y IV ETAPA CERCO PERIMETRICO	482,213.16	3123.60 m2
0120	2029286	2008715	ARBITRAJE DE OBRA DEL PROYECTO DE AMPLIAC. EN FAC. DE CONTABILIDAD	4,460.00	01 EXP
0121	2029040	2006780	ELAB. DE EXPEDIENTE TÉCNICO FAC. DE ECONOMÍA	7,700.00	
0124	2029040	3000313	CONCILIAC. Y ARBITRAJE FAC. DE ECONOMÍA	11,334.33	1 RES.
0128	2029040	3000313	TECHADO DEL PATIO CENTRAL DE LA FAC. DE CS CONTAB. Y FINANCIERAS	17,716.76	318.24 m2
0132	2087971	200815	LIQ. DE OBRA PAB. ING. GEOLÓGICA Y GEOGRAFÍA	3,500.00	01 EXP
0133	2109871	2008715	LIQ. DE OBRA PAB. ANTIGUO DE ENFERMERÍA	3,000.00	01 EXP
			TOTAL PROYECTOS : RO - RDR - CANON GASIFERO	5,666.007	

RELACIÓN DE PROYECTOS DE INVESTIGACIÓN EN EJECUCIÓN EN EL AÑO 2011

UNIVERSIDAD: SAN ANTONIO ABAD DEL CUSCO.....
 FACULTAD: 2011 ...ARQUITECTURA

Nº	FACULTAD	NOMBRE DEL PROYECTO	RESPONSABLE
1	ARQUITECTURA	PRAXIS INVESTIGATIVA EN LA FACULTAD DE ARQUITECTURA Y ARTES PLÁSTICAS: AUTOEVALUACIÓN DE LOS PROYECTOS DESARROLLADOS EN EL FONDO ESPECIAL DE DESARROLLO UNIVERSITARIO, BIENIOS: 2005-2006/2007-2008/2009-2010	RODRIGUEZ JORDAN, JORGE PAVEL
2	ARQUITECTURA	"1983-2005: RENOVACIÓN URBANA EN EL BARRIO DE SANTA ANA DEL CUSCO: UNA APROXIMACIÓN A SU TRANSFORMACIÓN ARQUITECTÓNICO-URBANÍSTICA"	QUISPE GONZALES, EVARISTO
3	ARQUITECTURA	"IMPACTO URBANO DE LA MACRO MANZANA DEL SECTOR DE LA CERVECERÍA Y ESTADIO UNIVERSITARIO DEL DISTRITO DEL CUSCO"	GALLEGOS GONGORA, MARIO IVAN
4	ARQUITECTURA	MATERIALES DE CONSTRUCCIÓN	PEREZ UMERES, DANTE RAMIRO
5	ARQUITECTURA	"ESPACIO EDIFICADO Y ESPACIO PÚBLICO EN LA CIUDAD MODERNA: EL CASO DE LA TOITERRASSE EN LA UNIDAD DE HABITACIÓN DE MARSELLA DE LE CORBUSIER"	TORRES PAREDES, EDGAR ALBERTO
6	ARQUITECTURA	"TRANSVERSALIZACIÓN DEL CONOCIMIENTO AMBIENTAL EN LA CURRICULA DE LA FAAP-CUSCO"	QUISPE RICALDE, MARIA ELENA
7	ARQUITECTURA	CATALOGACIÓN DE LOS ELEMENTOS EXTERIORES EN CARPINTERÍA DE MADERA Y METAL DE LA ARQUITECTURA DEL CENTRO HISTÓRICO DEL CUZCO, DE LA COLONIA A 1950	GARCIA MIRANDA, CAYO ALBERTO
8	ARQUITECTURA	EL PROBLEMA DE LA VIVIENDA SOCIAL EN EL CUSCO PERIODO 1980-2010	DIAZ OBLITAS, JORGE JOSE
9	ARQUITECTURA	"LA VARIABILIDAD CLIMÁTICA DE LAS CIUDADES DE LA REGIÓN CUSCO, TENDENCIAS Y PREDICCIÓN POR EFECTO DEL CAMBIO CLIMÁTICO	SALAZAR MUÑIZ, WILBERT SANY
10	ARQUITECTURA	MARCO SOCIAL Y ECONÓMICO DE LA PRODUCCIÓN ARQUITECTÓNICA DE LA COMPAÑÍA DE JESÚS EN EL CUSCO	SAMANEZ ARGUMEDO, CESAR ROBERTO
11	ARQUITECTURA	"PROPUESTA A LAS LIQUIDACIONES TÉCNICO FINANCIERAS DE OBRAS PÚBLICAS"	MALPARTIDA MENDOZA, WENCESLAO
12	ARQUITECTURA	"ESTUDIO DE EJEMPLOS REPRESENTATIVOS DE INTERVENCIONES A NIVEL DE RESTAURACIÓN EN MONUMENTOS SINGULARES DEL CENTRO HISTÓRICO DE CUSCO ENTRE 1950-2010"	NAVARRO HALANOCCA, RENE
13	ARQUITECTURA	"ANÁLISIS MORFOLÓGICO Y FUNCIONAL PARA LA REGLAMENTACIÓN URBANÍSTICA: CASO DISTRITO DE SAN JERÓNIMO"	ZAMALLOA TORRES, GREGORIO NORBERTO
14	ARQUITECTURA	RECUPERACIÓN DEL COLOR EN INMUEBLES EN AMBIENTES URBANOS MONUMENTALES, DE LAS ÉPOCAS COLONIAL Y REPUBLICANA EN LOS DISTRITOS DE LAS PROVINCIAS DE QUISPICANCHIS Y URUBAMBA	ZEGARRA BALCAZAR, JORGE MIGUEL
15	ARQUITECTURA	ARQUITECTURA NOVO ANDINA	HERRERA DELGADO, SONIA MARTINA

FACULTAD: ...CIENCIAS AGRARIAS Y TROPICALES (QUILLABAMBA)

Nº	FACULTAD	NOMBRE DEL PROYECTO	RESPONSABLE
16	CS. AGRARIAS TROPICALES	DETERMINAR EL CAUDAL CRÍTICO DE LOS PRINCIPALES RÍOS EN LOS MESES DE SEQUÍA Y CALIFICACIÓN CON FINES DE RIEGO EN LA CONVENCIÓN	QUISPE FLORES, POLICARPO
17	CS. AGRARIAS TROPICALES	OPTIMIZACIÓN BEBIDA FUNCIONAL A PARTIR DE CINCO PLANTAS ETNOMEDICINALES DE LA PROVINCIA LA CONVENCIÓN-CUSCO-PERÚ	CARRION SANCHEZ, HILKA MARIELA
18	CS. AGRARIAS TROPICALES	DOSIS DE APLICACIÓN DE CYPROCONAZOL Y SULFATO DE COBRE PENTAHIDRATADO PARA EL CONTROL DEL OJO DE POLLO (<i>Mycena citricolor</i>) EN CAFÉ (<i>Coffea arabica</i>) EN MARANURA-LA CONVENCIÓN-CUSCO-PERÚ	MARQUEZ ROMERO, FANNY ROSARIO
19	CS. AGRARIAS TROPICALES	ESTUDIO DE LA DINÁMICA POBLACIONAL DE ESPECIES DE PLANTAS MEDICINALES EN EL DISTRITO DE SANTA ANA, PROVINCIA LA CONVENCIÓN	TISOC DUEÑAS, ISOLINA OCTAVIA
20	CS. AGRARIAS TROPICALES	CONSERVACIÓN IN VITRO DE GERMOPLASMA DE CACAO (<i>Theobroma cacao L.</i>) TIPO CHUNCHO, QUILLABAMBA, LA CONVENCIÓN, CUSCO-PERÚ	CESPEDES DEL POZO, WILTON HENRY
21	CS. AGRARIAS TROPICALES	EFFECTO DEL USO DE LA ESTEVIA (<i>Stevia rebaudiana bert</i>) SOBRE LOS NIVELES DE GLICEMIA EN PACIENTES DIABÉTICOS TIPO II EN LOS POBLADORES DE LA PROVINCIA DE LA CONVENCIÓN-CUSCO-PERÚ	PUMA LEIVA, LORENZO
22	CS. AGRARIAS TROPICALES	ATRATIVOS NATURALES TURÍSTICOS EN LA CUENCA CHUYAPI DISTRITO DE SANTA ANA-LA CONVENCIÓN-CUSCO	LLERENA CAJIGAS, BETZY ZEYTEL

FACULTAD: 2011...AGRONOMIA Y ZOOTECNIA

Nº	FACULTAD	NOMBRE DEL PROYECTO	RESPONSABLE
23	Agronomía y Zootecnia	CARACTERIZACIÓN DE LA CALIDAD DE TUBÉRCULO DE SEGREGANTES DE LA PAPA VARIEDAD QONPIS (<i>Solanum tuberosum sub especie andigena</i>) EN SU SEGUNDO CICLO DE PROPAGACIÓN CLONAL EN EL CENTRO AGRONÓMICO K'AYRA	ALVAREZ CACERES, AQUILINO
24	Agronomía y Zootecnia	FORMACIÓN DE UN JARDÍN BOTÁNICO DE ESPECIES DE PLANTAS FLORÍGENAS ORNAMENTALES NATIVAS EN K'AYRA	LIZARRAGA VALENCIA, LUIS JUSTINO
25	Agronomía y Zootecnia	EFFECTO DE LA VELOCIDAD DE INFILTRACIÓN DEL SUELO EN LA PLUVIOMETRÍA DEL RIEGO POR ASPERSIÓN EN LADERAS	CHUQUIHUAYTA ALVAREZ, HUGO ESTEBAN
26	Agronomía y Zootecnia	COMPARATIVO DE RENDIMIENTO DE DOS TIPOS DE CHAKITAQLLAS EN TRES MODALIDADES DE LABRANZA DE SUELOS EN EL CENTRO AGRONÓMICO K'AYRA	LADRON DE GUEVARA RODRIGUEZ, OSCAR
27	Agronomía y Zootecnia	FERTIRRIGACIÓN INORGÁNICA Y DENSIDAD DE TRANSPLANTE EN SUSTRATOS DE ARENA Y COMPOST EN CULTIVO DE CEBOLLA (<i>Allium cepa</i>) EN K'AYRA	MENDOZA ABARCA, JUAN WILBERT
28	Agronomía y Zootecnia	EVALUACIÓN AGRO BOTÁNICA DE DOS VARIEDADES DE MAÍZ PARA VALLES INTERANDINOS BAJOS	COSIO CUENTAS, TEOFILLO POMPEYO
29	Agronomía y Zootecnia	IDENTIFICACIÓN, CATALOGACIÓN Y EVALUACIÓN DE ESPECIES VEGETALES NATIVAS Y EXÓTICAS DEL JARDÍN ETNOBOTANICO DEL CENTRO AGRONÓMICO KAYRA	CASTELO HERMOZA, DOMINGO GUIDO
30	Agronomía y Zootecnia	INVENTARIO, CARACTERIZACIÓN E IMPACTOS TECNOLÓGICOS DE LAS FERIAS RURALES EN LA ECONOMÍA CAMPESINA DEL DEPARTAMENTO DEL CUSCO	GONZALES GALLEGOS, DOMINGO
31	Agronomía y Zootecnia	ESTUDIO COMPARATIVO DE SEIS VARIEDADES DE ALFALFA BAJO CONDICIONES DEL CENTRO AGRONÓMICO DE K'AYRA F.A.Z.	ASTETE CANAL, DANTE

32	Agronomía y Zootecnia	CARACTERÍSTICAS MICROSCÓPICAS DEL SEMEN DE ALPACAS Y LLAMAS UTILIZANDO EL SISTEMA INTEGRAL DE ANÁLISIS DE SEMEN (ISAS)	ORDOÑEZ RODRIGUEZ, CESAR DOMINGO
33	Agronomía y Zootecnia	VALIDACIÓN DE UN MÉTODO DE COSTOS DE PRODUCCIÓN DE LA LECHE EN LA CUENCA DEL HUATANAY-CUSCO	AYALA CALDERON, MIGUEL AMILCAR OTON
34	Agronomía y Zootecnia	VALIDACIÓN, DEL MÉTODO, DIAGNOSTICO Y PREVALENCIA DE DISTOMATOSIS HEPÁTICA E HIDATIDOSIS POR LA PRUEBA DE ELISA INDIRECTA EN VACUNOS DE LA PAMPA DE ANTA	VALDEZ GUTIERREZ, EDGAR ALBERTO
35	Agronomía y Zootecnia	LA GANADERÍA Y EL DESARROLLO SOSTENIBLE EN COMUNIDADES CAMPESINAS	ZAPATA ECHEGARAY, BENJAMIN
36	Agronomía y Zootecnia	EFFECTOS DE LA FERTILIZACIÓN QUÍMICA Y ORGÁNICA EN LA PRODUCCIÓN INTENSIVA DE PASTOS ASOCIADOS CULTIVADOS SOBRE LA FERTILIDAD DEL SUELO	CASTRO CACERES, DAVID LUCIANO

.....
FACULTAD: 2011... CIENCIAS ADMINISTRATIVAS Y TURISMO

Nº	FACULTAD	NOMBRE DEL PROYECTO	RESPONSABLE
37	Ciencias Administrativas y Turismo	LA INNOVACIÓN TECNOLÓGICA EN LAS EMPRESAS INDUSTRIALES DE LA REGIÓN CUSCO	NAVARRO LUNA, CARLOS
38	Ciencias Administrativas y Turismo	LIDERAZGO LABORAL Y GENERO EN PYMES DE LA CIUDAD DEL CUSCO	LINARES SANTOS, DANIEL ALEJANDRO
39	Ciencias Administrativas y Turismo	INSTITUCIONES MICRO FINANCIERAS CON ALTO POTENCIAL DE CRECIMIENTO DEL CUSCO	BORDA PILINCO, MANRIQUE
40	Ciencias Administrativas y Turismo	GESTIÓN DEL MEDIO AMBIENTE EMPRESARIAL EN LA ACTIVIDAD TURÍSTICA EN LA REGIÓN DEL CUSCO	PAZOS MIRANDA, JOSE FELIX
41	Ciencias Administrativas y Turismo	GESTIÓN DEL CONOCIMIENTO PARA INCREMENTAR LA COMPETITIVIDAD EN LA UNIVERSIDAD NACIONAL DE SAN ANTONIO ABAD DEL CUSCO	MOSCOSO OJEDA, FEDERICO
42	Ciencias Administrativas y Turismo	EL REDISEÑO DE LOS PRINCIPALES ATRACTIVOS TURÍSTICOS DEL CUSCO	SALAZAR CARRASCO, JORGE GUMERCINDO
43	Ciencias Administrativas y Turismo	FACTORES CRÍTICOS DE ÉXITO (FCE) UN MODELO BALANCED SCORE CARD (BSC) PARA NEGOCIOS TURÍSTICOS, CASO ESTUDIO DE AGENCIAS DE VIAJES MAYORISTAS	PUENTE DE LA VEGA APARICIO, VICTORIA
44	Ciencias Administrativas y Turismo	INCORPORACIÓN DEL MUSEO INKA AL BOLETO TURÍSTICO PARA LA MEJORA DE LA OFERTA TURÍSTICA EN EL CENTRO HISTÓRICO DEL CUSCO	QUISPE PARDO, WALTER SANTIAGO

.....
FACULTAD: 2011...CIENCIAS BIOLÓGICAS

Nº	FACULTAD	NOMBRE DEL PROYECTO	RESPONSABLE
45	Cs. Biológicas	TOXICIDAD Y RIESGO OCUPACIONAL DEL FORMALDEHIDO EN LA UNSAAC	MUÑIZ DURAN, JULIA GRISELDA
46	Cs. Biológicas	ESTABLECIMIENTO DE BANCO DE GERMOPLASMA IN-VITRO PARA LA CONSERVACIÓN DE MASHUA - <i>Tropaeolum tuberosum</i> R&P	CHACON CAMPANA, MAXIMO AMERICO
47	Cs. Biológicas	TASAS DE DEFORESTACIÓN Y EXPANSIÓN URBANA SOBRE LA DIVERSIDAD BIOLÓGICA (FLORÍSTICA) DEL VALLE DEL CUSCO	GALIANO SANCHEZ, WASHINGTON HILARIO
48	Cs. Biológicas	"ESTUDIO PRELIMINAR Y ANÁLISIS FITOQUIMICO DE 05 GÉNEROS DE PLANTAS ANTIINFLAMATORIAS DE VÍAS URINARIAS E HIPERGLICEMIANTE EMPLEADAS EN MEDICINA TRADICIONAL"	DE LA TORRE MAYORGA, FRUCTUOSA
49	Cs. Biológicas	CULTIVO DE <i>Ganoderma spp.</i> EN RESIDUOS LIGNOCELULÓSICOS DE LA REGIÓN DEL CUSCO	HOLGADO ROJAS, MARIA ENCARNACION
50	Cs. Biológicas	BIODIVERSIDAD, CALIDAD DE AGUA Y CAUDAL ECOLÓGICO EN LA CUENCA ALTA DEL RÍO APURÍMAC Y SUS TRIBUTARIOS	YANQUE YUCRA, PERCY
51	Cs. Biológicas	ESTUDIO DE LÍNEA BASE AMBIENTAL PARA PROPUESTA DE ÁREA DE CONSERVACIÓN HILLCARPAY DISTRITO DE SAN SEBASTIÁN - CUSCO	RODRIGUEZ SANCHEZ, YSABEL
52	Cs. Biológicas	ESTUDIO LIMNOLOGICO Y DE PRODUCTIVIDAD NATURAL DE LA LAGUNA PAMPAMARCA	CHEVARRIA DEL PINO, BELTRAN RODRIGO
53	Cs. Biológicas	MEDICIÓN DE LA DIVERSIDAD VEGETAL EN LA COMUNIDAD DE YUNCAYPATA, SAN SEBASTIÁN, CUSCO	ARDILES JARA, ALEXANDER SMITH
54	Cs. Biológicas	EFFECTOS DEL CAMBIO CLIMÁTICO SOBRE LAS POBLACIONES DE AVES EN LAGUNAS ALTOANDINAS Huaypo, Piuray y Huacarpay	JARA MOSCOSO, MARY NORMA
55	Cs. Biológicas	ESTUDIO DE POLIMORFISMO DE LEISHMANIA UTILIZANDO LOS GENES hsp83 y hsp70 EN CEPAS AISLADAS DE PACIENTES DEL DEPARTAMENTO DE CUSCO Y MADRE DE DIOS	PACHECO VENERO, ROSA LUZ
56	Cs. Biológicas	FASCIOSIS EN POBLACIÓN ATENDIDA EN GASTROENTEROLOGIA DEL CENTRO DE SALUD DEL DISTRITO DE SAN JERÓNIMO EN EL BIENIO 2011-2012	MUÑIZ PAREJA, FLAVIA CAROLL
57	Cs. Biológicas	"FENOTIFICACION Y GENOTIFICACION DE BACTERIAS PATÓGENAS, AISLADAS DEL RIO VILCANOTA - CUSCO"	FLORES CALDERON, DARIELA IRMA
58	Cs. Biológicas	DETERMINACIÓN DE LA ASOCIACIÓN ENTRE DOS TIPOS DE COMUNIDADES VEGETALES Y ARTRÓPODOS EN HUACARPAY	YABAR LANDA, ERICK
59	Cs. Biológicas	EVALUACIÓN DE LA MADUREZ SEXUAL DE TRUCHA ARCO IRIS (<i>Oncorhynchus mykiss</i>) EN EL C.E. LA RAYA	CANALES PEREZ, POPI ROLANDO

.....
FACULTAD: 2011...CIENCIAS CONTABLES Y FINANCIERAS

Nº	FACULTAD	NOMBRE DEL PROYECTO	RESPONSABLE
60	CONTABILIDAD	LA CADENA DE VALOR EN EL TRANSPORTE TURÍSTICO EN LA REGIÓN DEL CUSCO	ATAPAUCHAR CONDORI, JORGE WASHINGTON
61	CONTABILIDAD	LA AUDITORÍA ACADÉMICA Y LAS ACCIONES DE CONTROL PARA LA BUENA ADMINISTRACIÓN DE LAS UNIVERSIDADES EN LA REGIÓN CUSCO	HOLGADO ABARCA, FEDERICO
62	CONTABILIDAD	MODELO DE AUDITORÍA DE LA GESTIÓN DE BIENES HISTÓRICOS MUEBLES DEL CENTRO HISTÓRICO CUSCO, CASO MUSEO INKA UNSAAC	ARROYO MORALES, ANGELICA
63	CONTABILIDAD	INCIDENCIA DE LOS DOCUMENTOS FUENTE EN LA CONTABILIDAD Y AUDITORIA GUBERNAMENTAL EN LA DIRECCIÓN REGIONAL DE AGRICULTURA CUSCO	PALOMINO RIVAS, MARIA TERESA
64	CONTABILIDAD	LA AUDITORIA SOCIAL COMO ESTRATEGIA PARA PREVENIR LA CORRUPCIÓN EN LOS GOBIERNOS LOCALES DE LA PROVINCIA DEL CUSCO	CANAL BRAVO, DAVID MARCIAL

65	CONTABILIDAD	EL COMPORTAMIENTO DE LA CONTABILIDAD EN LA ERA DEL CONOCIMIENTO, EN LA CIUDAD DEL CUSCO	CARRILLO TARQUI, WILFREDO GAVINO
----	--------------	---	----------------------------------

FACULTAD: 2011...Centro Multidisciplinario de Investigación de Cesantes:

Nº	FACULTAD	NOMBRE DEL PROYECTO	RESPONSABLE
66	Centro Multidisciplinario de Investigación de Cesantes	BIODESCRIPTORES PARA EL MAÍZ OPACO-2 VÍTREO	PEREZ CAMPANA, JORGE DURIEL
67	Centro Multidisciplinario de Investigación de Cesantes	EL MAÍZ BLANCO GIGANTE CUSCO, SU CULTIVO	SUMAR KALINOWSKY, LUIS ALFONSO
68	Centro Multidisciplinario de Investigación de Cesantes	EXPLOTACIÓN INTENSIVA DEL CUYE (<i>Cavia porcellus linnaeus</i>) ASOCIADO A LA LUMBRICULTURA (<i>Lumbricus terrestris</i>), CON FINES COMERCIALES	CALERO DEL MAR, BASILIDES ANTENOR
69	Centro Multidisciplinario de Investigación de Cesantes	CALIDAD MICROBIOLÓGICA DE LOS GRANOS DE KIWICHA (<i>Amaranthus caudatus</i>) EN EXPENDIO EN CUSCO	UGARTE BUSTINZA, NORA ENMA
70	Centro Multidisciplinario de Investigación de Cesantes	CULTIVOS ECOLÓGICOS DE MAÍZ Y PAPA EN EL PREDIO MIKAWARA	PACHECO ORTIZ, ANTERO ROBERTO
71	Centro Multidisciplinario de Investigación de Cesantes	BIOLOGÍA, CRIANZA E IDENTIFICACIÓN DE LAS ABEJITAS SIN AGUIJÓN "NINUTILUS"	VIDAL FLORES, ERNESTO ALFONSO EDUARDO
72	Centro Multidisciplinario de Investigación de Cesantes	ABONAMIENTO ORGÁNICO DEL MAIZ BLANCO GIGANTE CUSCO, VALLE SAGRADO DE LOS INKAS, SECTOR QUIQUIJANA	VITORINO FLOREZ, BRAULIO
73	Centro Multidisciplinario de Investigación de Cesantes	VIOLENCIA DOMÉSTICA Y SU REPERCUSIÓN EN LA SALUD MENTAL DE LOS ALUMNOS DEL 4to Y 5to AÑOS DE SECUNDARIA DEL CENTRO EDUCATIVO PARTICULAR MIXTO SAN JOSÉ LA SALLE	VIZCARRA DE MACHICAO, RUTH CLEMENCIA
74	Centro Multidisciplinario de Investigación de Cesantes	ESTUDIO DEL HEMATOCRITO Y LA HEMOGLOBINA EN ADULTOS DE 20 A 29 AÑOS DE LA CIUDAD DEL CUSCO, SEGÚN GÉNERO Y SUB-GRUPOS DE EDAD	ROJAS BRAVO, MARIA LUISA

75	Centro Multidisciplinario de Investigación de Cesantes	INSECTOS VECTORES DE ENFERMEDADES	CARRASCO ZAMORA, FRANCISCO
76	Centro Multidisciplinario de Investigación de Cesantes	ESTUDIO DE LA MEDICINA ALTERNATIVA EN EL DISTRITO DE WANCHAQ, AÑOS 2011-2012	SALAS VASQUEZ DE COMBI, JULIA
77	Centro Multidisciplinario de Investigación de Cesantes	CAMPOS DE FUTBOL: EFECTOS ANATÓMICO-FISIOLÓGICO DE LA PRACTICA DE ESTE DEPORTE	LOPEZ BUSTAMANTE, PEDRO HERNAN
78	Centro Multidisciplinario de Investigación de Cesantes	INCIDENCIA DEL VIH/SIDA EN EL HOSPITAL REGIONAL DEL CUSCO	ALVAREZ SALCEDO, GABRIELA
79	Centro Multidisciplinario de Investigación de Cesantes	RESTITUCIÓN AMBIENTAL DEL HUMEDAL "LA MOYA". AYAVIRI, MELGAR-PUNO	VENERO GONZALES, JOSE LUIS
80	Centro Multidisciplinario de Investigación de Cesantes	CALENTAMIENTO GLOBAL Y CAMBIO CLIMÁTOLÓGICO	PAREDES CHAVEZ, JULIO ALFREDO
81	Centro Multidisciplinario de Investigación de Cesantes	PRESERVAR EL MEDIO AMBIENTE CUIDANDO EL ADECUADO CONSUMO DEL AGUA EN URUBAMBA	FARFAN SAAVEDRA, LUIS
82	Centro Multidisciplinario de Investigación de Cesantes	LOS CEMENTERIOS EN EL CUSCO Y SU INCIDENCIA EN EL ECOSISTEMA URBANO	ZANS CANDIA, LEANDRO
83	Centro Multidisciplinario de Investigación de Cesantes	CALENTAMIENTO ATMOSFÉRICO Y EVENTOS CRITICOS CLIMÁTICOS EN EL CUSCO	ESCOBAR MOSCOSO, MARIO
84	Centro Multidisciplinario de Investigación de Cesantes	ESTUDIO DE LOS FENÓMENOS HIDROMETEOROLÓGICOS E HIDRAULICOS	CHAVEZ GONZALES, VICTOR MANUEL
85	Centro Multidisciplinario de Investigación de Cesantes	CAUSAS Y EFECTOS DE LOS INCENDIOS FORESTALES EN LAS PROVINCIAS DE CANCHIS Y QUISPICANCHI - REGIÓN CUSCO, 2011-2012	INCA ROCA CONCHA, GREGORIO ALFREDO
86	Centro	MACROINVERTEBRADOS INDICADORES DE CONTAMINACIÓN DEL RÍO VILCANOTA Y FACTORES	ORMACHEA ACURIO, EDGAR CELSO

	ultidisciplinario de Investigación de Cesantes	FÍSICO-QUÍMICOS ASOCIADOS	
87	Centro Multidisciplinario de Investigación de Cesantes	EVALUACIÓN DEL PERFIL PROFESIONAL POR COMPETENCIAS PARA EL MEJORAMIENTO DEL CURRÍCULO UNIVERSITARIO UNSAAC	AGUILAR BUSTINZA, MARIA ANTONIETA
88	Centro Multidisciplinario de Investigación de Cesantes	USO DE ESTRATEGIAS DE ENSEÑANZA-APRENDIZAJE DE LA MATEMÁTICA A TRAVÉS DE SESIONES VIRTUALES	ACURIO MENDOZA, CARMEN JULIETA
89	Centro Multidisciplinario de Investigación de Cesantes	TÉCNICA W_n , UNA ESTRATÉGIA DIDÁCTICA	WIESSE MUJICA, MAURICIO
90	Centro Multidisciplinario de Investigación de Cesantes	DISEÑO DE UNA PROPUESTA ACADÉMICA PARA REFORZAR LA FORMACIÓN EPISTEMOLÓGICA DE LOS INVESTIGADORES DE LA REGIÓN CUSCO	SOVERO MOLERO, GUILLERMO
91	Centro Multidisciplinario de Investigación de Cesantes	LA EDUCACIÓN PEDAGÓGICA EMPIRICA CIENTIFICA Y ÉTICA ESTÉTICO	OLAVE DURAND, DARIO
92	Centro Multidisciplinario de Investigación de Cesantes	DIDÁCTICA UNIVERSITARIA Y RENDIMIENTO ACADÉMICO DE ESTUDIANTES DEL AÑO 2000 AL 2010	ZVALETA GIBAJA, TERESA LUZMILA
93	Centro Multidisciplinario de Investigación de Cesantes	CARACTERÍSTICAS DE LA SUPERVISIÓN PEDAGÓGICA EN CENTROS EDUCATIVOS DEL CUSCO	VELASQUEZ VELASQUEZ, LUCIO
94	Centro Multidisciplinario de Investigación de Cesantes	ESTADO DE LA INVESTIGACIÓN EN UNA UNIVERSIDAD NACIONAL CON SEDES EN COSTA, VALLE INTERANDINO Y PUNA	VILLAFUERTE RECHARTE, JORGE EDUARDO
95	Centro Multidisciplinario de Investigación de Cesantes	¿POR QUÉ NO LEEN LOS NIÑOS, NIÑAS Y ADOLESCENTES DE LA CIUDAD DEL CUSCO?	ARAOZ VILLASANTE DE JAHNSEN, LECSI ARELI
96	Centro Multidisciplinario de Investigación de Cesantes	SOBRE LA METODOLOGÍA DE LA CIENCIA EN TRABAJOS DE INVESTIGACIÓN CIENTÍFICA	VALDEZ AGUIRRE, LEON IRENEO
97	Centro	LA LECTURA REFLEXIVA EN EL PROCESO EDUCATIVO	SALAS ZAMALLOA, HERNANDO

	Multidisciplinario de Investigación de Cesantes		
98	Centro Multidisciplinario de Investigación de Cesantes	EFFECTO DE LA APLICACIÓN DE TICs COMO ESTRATEGIA EDUCATIVA EN EL APRENDIZAJE SIGNIFICATIVO DE ALUMNOS DEL NIVEL SECUNDARIA EN ASIGNATURAS DEL ÁREA DE CIENCIA, TECNOLOGIA Y AMBIENTE, EN IIEE PÚBLICAS URBANAS Y RURALES DE LA REGIÓN DE EDUCACIÓN CUSCO	MEJIA USANDIVARAS, MARIA EDITH
99	Centro Multidisciplinario de Investigación de Cesantes	CUÁL ES EL NIVEL DE APLICACIÓN DE ÉTICA Y VALORES EN LA FORMACIÓN DE LOS ESTUDIANTES DE ENFERMERÍA DEL 9no. CICLO EN LA UNSAAC-UTEA, CUSCO 2011-2012	HUAMAN NAULA, CECILIA CLOTILDE
100	Centro Multidisciplinario de Investigación de Cesantes	DESARROLLO INDUSTRIAL DE LA REGIÓN CUSCO	MOLINA QUISPE, JUAN DE DIOS
101	Centro Multidisciplinario de Investigación de Cesantes	RECICLADO QUIMICO DE PLÁSTICOS(POLIESTIRENO)	MONTESINOS PEÑA, KATY VICTORIA
102	Centro Multidisciplinario de Investigación de Cesantes	PRODUCCION DE GASOLINA SINTÉTICA A PARTIR DEL GAS NATURAL	CALVO HERRERA, ANGEL
103	Centro Multidisciplinario de Investigación de Cesantes	POLÍTICA DE PROTECCIÓN AL CENTRO HISTÓRICO DE LA CIUDAD DEL CUSCO ANTE FENÓMENOS NATURALES	BECERRA CAMPANA, JOSE JULIAN
104	Centro Multidisciplinario de Investigación de Cesantes	PROYECTO DE CAPACITACIÓN EN ALBAÑILERÍA PARA LA INSERCIÓN LABORAL DE JÓVENES DEL VALLE SAGRADO DE LOS INCAS	CASTILLO RAMOS, ERROL SEBASTIAN
105	Centro Multidisciplinario de Investigación de Cesantes	PROBLEMÁTICA LEGAL, URBANÍSTICA-ARQUITECTÓNICA EN EL CONTROL DE EXPEDIENTES Y OBRAS: DE HABILITACIONES, SUBDIVISIONES Y EDIFICACIONES SEGÚN LA LEY 29090, EN EL DEPARTAMENTO DEL CUSCO	OCHOA LUNA, ANDRES AVELINO
106	Centro Multidisciplinario de Investigación de Cesantes	ESTUDIO DE LA DIVERSIDAD DE ESCORPIONES EN EL PERÚ. PARTE I: CUSCO, APURIMAC Y MADRE DE DIOS	OCHOA MENDIETA, OSCAR
107	Centro Multidisciplinario de Investigación de Cesantes	ORGANIZACIÓN CONTABLE, ADMINISTRATIVA DE ESSALUD DEL HOSPITAL DE LA REGIÓN CUSCO	DELGADO VARGAS, BERNARDO NEPTALI
108	Centro	CREACIÓN DE LA COOPERATIVA DE AHORRO Y CRÉDITO DE DOCENTES CESANTES DE LA UNSAAC	CONTRERAS SANCHEZ, ALEJANDRO

	Multidisciplinario de Investigación de Cesantes		
109	Centro Multidisciplinario de Investigación de Cesantes	I D Y TERRITORIO. ANÁLISIS Y DIAGNÓSTICO DE LA INNOVACION EMPRESARIAL EN LA REGION DEL CUSCO	PUENTE DE LA VEGA APARICIO, ISAAC
110	Centro Multidisciplinario de Investigación de Cesantes	PROYECCIÓN SOCIAL COMO FACTOR DE INTERACCIÓN DE LA FACAT-UNSAAC Y MYPES DE LA REGIÓN DEL CUSCO	SOLORZANO HERENCIA, EDGAR MARIO
111	Centro Multidisciplinario de Investigación de Cesantes	CONSIDERACIONES SOBRE LAS FUENTES DE LA HISTORIA DEL CUSCO	ANGLES VARGAS, VICTOR ADRIAN
112	Centro Multidisciplinario de Investigación de Cesantes	CONSERVACIÓN DEL PATRIMONIO ARQUEOLÓGICO E HISTÓRICO QUE SE UBICA EN LA ZONA SUR-OESTE DE LA CIUDAD DEL CUSCO	OBERTI RODRIGUEZ, ITALO ERNESTO
113	Centro Multidisciplinario de Investigación de Cesantes	PATRIMONIO CULTURAL DE CANCHIS (II PARTE)	TUERO VILLA, JUAN VLADIMIR
114	Centro Multidisciplinario de Investigación de Cesantes	ANTROPOLOGÍA DEL ARTE DE TADEO ESCALANTE EN EL TEMPLO COLONIAL DE ANDAHUAYLILLAS PROVINCIA DE QUISPICANCHI-CUSCO	BEJAR NAVARRO, HUGO
115	Centro Multidisciplinario de Investigación de Cesantes	RELIGIÓN - ESOTERISMO Y POLITICA	CEVALLOS VALENCIA, ELIAS UBERTO
116	Centro Multidisciplinario de Investigación de Cesantes	EL CUSCO QUE NO CONOCEMOS	HARVEY VALENCIA, ARMANDO ALFREDO
117	Centro Multidisciplinario de Investigación de Cesantes	CENTENARIO DE LA REVISTA UNIVERSITARIA	APARICIO VEGA, MANUEL JESUS
118	Centro Multidisciplinario de Investigación de Cesantes	EL PAN HURKA EN LAS FIESTAS RELIGIOSAS DEL CUSCO	GUZMAN PINTO, ZENON
119	Centro	MÚSICA DE LAS MARINERAS DEL CUSCO. ANTOLOGÍA	SALAS MOLINA, EUFRACIO

	Multidisciplinario de Investigación de Cesantes		
120	Centro Multidisciplinario de Investigación de Cesantes	EL PRECIO JUSTO EN LOS SERVICIOS TURÍSTICOS DE AVENTURA, VIVENCIAL Y ESOTÉRICO EN LA REGIÓN DEL CUSCO	CORNEJO LUNA, DEMETRIO
121	Centro Multidisciplinario de Investigación de Cesantes	DEMANDA DE ATRACTIVOS TURÍSTICOS CULTURALES EN EL DISTRITO SAN JERÓNIMO DEL CUSCO	GONZALES RIOS, JOSE ALIPIO
122	Centro Multidisciplinario de Investigación de Cesantes	EVALUACIÓN FÍSICA, QUÍMICA Y MINERALÓGICA DE LOS DEPÓSITOS NO METÁLICOS COMO FUENTES DE OCRE NATURALES EN LA PROVINCIA DE PAUCARTAMBO-CUSCO	DUEÑAS PONCE DE LEON, NORA
123	Centro Multidisciplinario de Investigación de Cesantes	UN ENFOQUE MATEMÁTICO -ASTRONÓMICO EN LA HUACA "CHINKANA" DE CHINCHERO	PALOMINO DIAZ, JULIO FRADY
124	Centro Multidisciplinario de Investigación de Cesantes	LOS LÍMITES PLIOCENO-PLEISTOCENO Y PLEISTOCENO-Holoceno DEL VALLE DEL CUSCO	RAMIREZ PAREJA, JOSE ANGEL
125	Centro Multidisciplinario de Investigación de Cesantes	ORIGENES Y DESARROLLO DE LA MATEMÁTICA	LINARES TERRONES, JOSE HIRAM
126	Centro Multidisciplinario de Investigación de Cesantes	RECURSOS ALIMENTICIOS: AVENA	ESCALANTE GUTIERREZ, JOSE ANGEL
127	Centro Multidisciplinario de Investigación de Cesantes	GESTION ADMINISTRATIVA DE DESARROLLO COMUNITARIO Y TURISTICO EN EL PARQUE DE LA PAPA - DISTRITO DE PISAC	GONZALES ZAMALLOA, RUBEN DARIO
128	Centro Multidisciplinario de Investigación de Cesantes	EL HUMANISMO CONTEMPORÁNEO EN NUESTRA PATRIA	CATACORA MORALES, ALFREDO
129	Centro Multidisciplinario de Investigación de Cesantes	VALIDACIÓN DE LOS SABERES, USOS Y TECNOLOGÍAS TRADICIONALES ASOCIADAS AL CULTIVO DE KIWICHA (<i>Amaranthus caudatus</i>) EN PISAC	URRUNAGA SORIA, ROSA MARIA

FACULTAD: 2011...CIENCIAS DE LA COMUNICACIÓN E IDIOMAS

Nº	FACULTAD	NOMBRE DEL PROYECTO	RESPONSABLE
130	CIENCIAS DE LA COMUNICACIÓN	IMAGEN SOCIAL DEL CONCEJO DISTRITAL DE WANCHAQ DE LA PROVINCIA DEL CUSCO	CHAVEZ RIVERA, ANTERO VIDAL
131	CIENCIAS DE LA COMUNICACIÓN	FORMACIÓN PERIODISTICA DE MARIO VARGAS LLOSA	GUZMAN CALDERON, PEDRO LEONEL
132	CIENCIAS DE LA COMUNICACIÓN	LA RADIO EN LA PROMOCIÓN DEL DESARROLLO LOCAL EN LA PROVINCIA DE CANCHIS - CUSCO	GONZALES PARI, FLORA VIRGINIA
133	CIENCIAS DE LA COMUNICACIÓN	INFLUENCIA DE LOS JUEGOS VERBALES EN AL COMUNICACIÓN ORAL EN LA I.E. FE Y ALEGRIA Nº 21 DE SAN JERONIMO	MEDINA SALAS, COSME WILBERT
134	CIENCIAS DE LA COMUNICACIÓN	APREMIANTE NECESIDAD DE CREACIÓN DE LA CARRERA PROFESIONAL DE RR.II. EN AL FACULTAD DE COMUNICACIÓN SOCIAL E IDIOMAS	LOAYZA ARAUJO, JORGE BENITO
135	CIENCIAS DE LA COMUNICACIÓN	ARGUEDAS DESDE LA LOGICA INDIGENA ANDINA: COMUNICACIÓN Y CULTURA EN LOS ANDES (SEGUNDA PARTE)	CACERES CHALCO, EFRAIN GREGORIO
136	CIENCIAS DE LA COMUNICACIÓN	ANÁLISIS LEXICO SEMANTICO DEL ESTUDIO TOPONIMICO DE LAS COMUNIDADES HISTORICAS DEL DISTRITO DE SAN SEBASTIAN	ELGUERA BARRIOS, CESAR NELSON
137	CIENCIAS DE LA COMUNICACIÓN	PROPUESTA DIDACTICA PARA LA LECTURA DE TRES OBRAS POÉTICAS DE LUIS NIETO MIRANDA: CHARANGO, ROMANCERO CHOLO, VELERO DEL CORAZON Y ROMANCERO DEL PUEBLO EN ARMAS	NUÑEZ SALAS, ANGEL RAMIRO
138	CIENCIAS DE LA COMUNICACIÓN	CAMBIOS LINGÜÍSTICOS DEL QUECHUA EN EL VALLE SUR DE LA PROVINCIA DEL CUSCO (DISTRITO SAN SEBASTIAN, SAN JERONIMO Y SAYLLA)	PAYNE MORA, DARWIN EFRAIN
139	CIENCIAS DE LA COMUNICACIÓN	DIGLOSIA LITERARIA EN EL CUENTO AGUA DE JOSE MARIA ARGUEDAS	LOPEZ ROMERO, URBANO
140	CIENCIAS DE LA COMUNICACIÓN	LECTURA COMPRESIVA INFERENCIAL DE TEXTOS ESPECIALIZADOS Y EL RENDIMIENTO ACADÉMICO DE ESTUDIANTES UNIVERSITARIOS DEL PRIMER SEMESTRE	REYES BUSTINZA, CRUZ JUVENAL
141	CIENCIAS DE LA COMUNICACIÓN	LA COHESIÓN Y LA COHERENCIA EN LA PRODUCCIÓN DE TEXTOS DE LOS ESTUDIANTES DE LA UNSAAC	MIRANDA VILLENA, RUTH
142	CIENCIAS DE LA COMUNICACIÓN	ESTRATEGÍAS METODOLÓGICAS DE ENSEÑANZA-APRENDIZAJE DEL IDIOMA INGLES A NIVEL UNIVERSITARIO	MELLADO VARGAS, POLA

FACULTAD: 2011...CIENCIAS DE SOCIALES

Nº	FACULTAD	NOMBRE DEL PROYECTO	RESPONSABLE
143	CIENCIAS SOCIALES	CUZCO Y EL TURISMO	FLORES OCHOA, JORGE ANIBAL
144	CIENCIAS SOCIALES	EL IMPACTO DE LAS RELACIONES DE GÉNERO EN LA FECUNDIDAD DE LAS ZONAS RURALES DEL CUSCO	CORNEJO MUÑOZ DE VERA, RINA
145	CIENCIAS SOCIALES	DINAMICA DE ESPACIOS REGIONALES ANDINO - AMAZÓNICOS: CARABAYA - TAMBOPATA, OCONGATE - ARAZA	PAREDES PANDO, OSCAR
146	CIENCIAS SOCIALES	LA ORGANIZACIÓN DE LOS LAYMIS EN KUCHUMA - SAN PEDRO	MORVELI SALAS, MARIO
147	CIENCIAS SOCIALES	RONDAS CAMPESINAS EN EL VALLE DE VILCANOTA - CUSCO	CANAL CCARHUARUPAY, JOSE FELICIANO

148	CIENCIAS SOCIALES	RECURSOS DE LOS PASTORES ALTO ANDINOS DEL SUR DEL PERU	VALDERRAMA FERNANDEZ, RICARDO
149	CIENCIAS SOCIALES	LA FUERZA DEL RITUAL: UNA INTERPRETACION DEL SISTEMA JURIDICO ENTRE LAS COMUNIDADES ANDINAS DE CALCA	ROZAS ALVAREZ, JESUS WASHINGTON
150	CIENCIAS SOCIALES	LOS DEPOSITOS INCAS DEL VALLE SAGRADO (CUSCO - URUBAMBA)	ZAPATA RODRIGUEZ, MOHENIR JULINHO
151	CIENCIAS SOCIALES	LA FIESTA DE PISAC A "MAMACHA CARMEN" SIMBOLO DE SU IDENTIDAD CULTURAL	PALLARDEL MOSCOSO, FELIX DANILO
152	CIENCIAS SOCIALES	LOS CUATRO RUMBOS DEL TAHUANTINSUYU: ESTUDIO COMPARATIVO DE PROYECCION DE SOMBRAS DEL MODELO EXPERIMENTAL CON LOS GNOMONES DE PISAQ Y MACHUPICCHU	TOVAR CAYO, JOSE LUIS
153	CIENCIAS SOCIALES	"INTRODUCCION A LA ARQUEOLOGIA URBANA DEL CENTRO HISTORICO DEL CUSCO (II FASE)"	MERCADO RODRIGUEZ, EDITH CIRILA
154	CIENCIAS SOCIALES	RELIGIOSIDAD INKA EN LA PRAXIS DEL RUNA	LADRON DE GUEVARA Y ORBEGOZO, JORGE ALFONSO
155	CIENCIAS SOCIALES	ANSIEDAD Y DEPRESION CON PACIENTES CON ENFERMEDAD CARDIO VASCULAR DEL HOSPITAL ANTONIO LORENA 2011	DIAZ DIAZ, TIMOTEO
156	CIENCIAS SOCIALES	INTELIGENCIAS MULTIPLES Y SITUACION LABORAL DE LOS EGRESADOS DEL PROGRAMA HATUN NAN DE LA UNIVERSIDAD NACIONAL SAN ANTONIO ABAD DEL CUSCO	PACHECO SOTA, VILMA AURORA
157	CIENCIAS SOCIALES	"EL PENSAMIENTO FILOSOFICO DE GUAMAN POMA DE AYALA"	GONZALES OCHOA, ADRIAN
158	CIENCIAS SOCIALES	INTELIGENCIA EMOCIONAL Y RASGOS DE PERSONALIDAD DE LOS ESTUDIANTES DE LAS CARRERAS PROFESIONALES DE MEDICINA HUMANA - FARMACIA Y BIOQUIMICA DE LA UNSAAC	YAÑEZ MUJICA, PERCY EDGAR
159	CIENCIAS SOCIALES	"PERCEPCION DE LA IDENTIDAD Y REPRESENTACION DE LOS CONFLICTOS SOCIALES EN GRUPOS DE DIFERENTE PROCEDENCIA SOCIOCULTURAL EN LA CIUDAD DEL CUSCO"	VALDIVIA RIVERA, GUSTAVO JUAN MANUEL
160	CIENCIAS SOCIALES	RESEÑA ETNOHISTORICA DEL ASENTAMIENTO HUMANO WINPILLAY	LEON ABARCA, ALIPIO ASUNCION
161	CIENCIAS SOCIALES	HISTORIA DEL ARTE RUPESTRE EN EL SUR ANDINO	ALVAREZ ILASACA, MARCO ANTONIO
162	CIENCIAS SOCIALES	HISTORIA DEL ARTE TEXTIL EN LA COMUNIDAD CAMPESINA DE PAMPALLACTA - PISAQ	PALOMINO ANDRADE, MARGOT
163	CIENCIAS SOCIALES	EL CUSCO EN EL SIGLO XIX	NAJARRO ESPINOZA, MARGARETH
164	CIENCIAS SOCIALES	DERECHO PENAL INKAIKO	ESCOBAR MEDRANO, JORGE ENRIQUE
165	CIENCIAS SOCIALES	METOLOGIA Y MATERIAL EDUCATIVO PARA EL PROCESO ENSEÑANZA-APRENDIZAJE DE LA LECTO ESCRITURA EN QUECHUA, EN ZONAS MONOLINGÜES Y BILINGÜES DE LA REGIÓN CUSCO	PILCO LOAIZA, JAIME

FACULTAD: 2011...DERECHO Y CIENCIAS POLITICAS

Nº	FACULTAD	NOMBRE DEL PROYECTO	RESPONSABLE
166	DERECHO Y CIENCIAS POLITICAS	EL DERECHO A LA VERDAD EN LA CONSTITUCIÓN POLÍTICA	LUNA FARFAN, FAUSTINO
167	DERECHO Y CIENCIAS POLITICAS	LA SUCESIÓN HEREDITARIA EN EL CUSCO	ALVAREZ LOZADA, GENARO
168	DERECHO Y CIENCIAS POLITICAS	"CONOCIMIENTO DE NORMAS LEGALES EN GOBIERNOS LOCALES"	SARMIENTO ENCISO, WALTER HERACLIO
169	DERECHO Y CIENCIAS POLITICAS	LOS ILÍCITOS TRIBUTARIOS	ZEGARRA DONGO, MANUEL WILBERTO
170	DERECHO Y CIENCIAS POLITICAS	LA PROPIEDAD SUI GENERIS EN LOS BIENES DEL PATRIMONIO CULTURAL DE LA NACIÓN EN CUSCO	VILLENA AGUIRRE, ARTURO
171	DERECHO Y CIENCIAS POLITICAS	SISTEMAS DE VALORACION DE LA PRUEBA CIVIL EN EL PROCESO DE CONOCIMIENTO	VALCARCEL GAMARRA, PEDRO

	'POLITICAS		
172	DERECHO Y CIENCIAS 'POLITICAS	INTERPRETACIÓN CRIMINOLÓGICA DE LOS FACTORES DE LA VIOLENCIA FAMILIAR	MUELLE VILLENA, GUIDO
173	DERECHO Y CIENCIAS 'POLITICAS	"AGUAS, TIERRAS Y MINAS EN EL PERU"	CHALCO VIZCARRA, PEDRO QUINTIN

FACULTAD: 2011...ECONOMIA

Nº	FACULTAD	NOMBRE DEL PROYECTO	RESPONSABLE
174	ECONOMIA	TURISMO RURAL SOSTENIBLE Y DESARROLLO DEL MERCADO CAMPESINO CUSCO	CORI CASTRO, WILFREDO
175	ECONOMIA	CONSISTENCIA ENTRE COMPETENCIAS DESARROLLADAS EN LA FACULTAD DE ECONOMIA Y LAS DEMANDADAS POR EL MERCADO LABORAL DEL CUSCO	ALATRISTA GIRONZINI, MERIDA MARLLENY
176	ECONOMIA	CAMBIO ORGANIZATIVO Y TECNOLÓGICO PARA LA COMPETITIVIDAD: CASO CARPINTEROS DE LA CIUDAD DE CUSCO	GARCIA PACHECO, RUTH MERCEDES
177	ECONOMIA	INCIDENCIA DEL CRECIMIENTO ECONOMICO EN LA REDUCCION DE LA POBREZA 2000-2009	BATALLANOS ENCISO, ERNETS
178	ECONOMIA	"APLICACIÓN DEL ANÁLISIS DE MERCADOS PARA EL MEJORAMIENTO DE LA GESTION DEL SERVICIO DE LIMPIEZA PÚBLICA EN LA PROVINCIA DEL CUSCO"	PORCEL GUZMAN, LIZARDO
179	ECONOMIA	ANÁLISIS DE LA AGRICULTURA DE ALIMENTOS ORGANICOS ANDINOS EXPORTABLES EN LA REGION CUSCO	BARRIONUEVO MUJICA, JESUS FEDERICO
180	ECONOMIA	ANÁLISIS DE LA MOROSIDAD EN IMF'S CASO EDPYMES CUSCO	SOSA DUEÑAS, JORGE
181	ECONOMIA	LA VENTAJA COMPETITIVA EN LA OBRA DE PORTER COMO INSTRUMENTO DE GESTION EN LA MYPES DEL CUSCO	CAPARO CALDERON, HERNAN ARTURO
182	ECONOMIA	IMPACTOS SOCIO - ECONOMICOS DE LA CARRETERA INTEROCEANICA EN LA POBLACION DEL CUSCO	PAREDES GORDON, TITO LIVIO
183	ECONOMIA	"EL CANON GASIFERO: ALCANCES, LIMITACIONES Y PERSPECTIVAS EN EL DESARROLLO REGIONAL DEL CUSCO"	DUEÑAS CABRERA, JULIO OLGER
184	EDUCACION	PROPUESTA PARA LA IMPLEMENTACIÓN DEL SISTEMA DE TUTORIA SEGÚN LOS ESTÁNDARES DEL CONEAU PARA EL MEJORAMIENTO DE LA FORMACION PROFESIONAL DEL ESTUDIANTE DE LA FACULTAD DE EDUCACION DE LA UNSAAC	CORDOVA HUAMANI, MAXIMO
185	EDUCACION	PLANIFICACION Y EVALUACIÓN DE LOS SILABOS POR OBJETIVOS Y POR COMPETENCIAS EN LA FACULTAD DE EDUCACIÓN DE LA UNIVERSIDAD NACIONAL DE SAN ANTONIO ABAD DEL CUSCO	CABALLERO GIRON, LUIS FREDY
186	EDUCACION	GESTIÓN DE LA CARRERA, ENSEÑANZA APRENDIZAJE Y LOS ESTANDARES DE CALIDAD DE LA ESPECIALIDAD DE CIENCIAS NATURALES DE LA FACULTAD DE EDUCACIÓN	SOLIS QUISPE, JORGE ALBERTO
187	EDUCACION	GESTIÓN DE LA CALIDAD Y PROYECTO EDUCATIVO DE LA FACULTAD DE EDUCACIÓN DE LA UNIVERSIDAD DE SAN ANTONIO ABAD DEL CUSCO	GONZALES SURCO, FELIX GONZALO
188	EDUCACION	IMPACTO DEL PROGRAMA DE SEGUNDA ESPECIALIZACIÓN EN LA ENSEÑANZA DE COMUNICACIÓN Y MATEMATICA PARA PROFESORES DEL II Y III CICLO DE LA EDUCACION BASICA REGULAR 2009-2010	ATASI VALENCIA, GLORIA
189	EDUCACION	PROPUESTA DE PLAN DE MEJORAMIENTO DE CALIDAD DE LA INFRAESTRUCTURA Y EQUIPAMIENTO CON FINES DE AUTOEVALUACIÓN DE LA CARRERA PROFESIONAL DE EDUCACIÓN DE LA UNSAAC	AGUIRRE ESPINOZA, EDWARDS JESUS
190	EDUCACION	CULTURA CIENTÍFICA EN LA FACULTAD DE EDUCACIÓN DE LA UNIVERSIDAD NACIONAL DE SAN	JARA BEDREGAL, GLADYS

		ANTONIO ABAD DEL CUSCO	
191	EDUCACION	ADMINISTRACIÓN DIDÁCTICA DE LAS SALIDAS ACADÉMICAS DE CAMPO Y LA FORMACIÓN PRÁCTICA EN LA INVESTIGACIÓN DE ESTUDIANTES DEL ÁREA DE CIENCIAS SOCIALES DE LA FACULTAD DE EDUCACIÓN, UNSAAC 2011-2012	ALTAMIRANO VEGA, HUGO ASUNCION
192	EDUCACION	ESTRUCTURA CURRICULAR DE LA FACULTAD DE EDUCACIÓN DE LA UNSAAC Y SU PERTINENCIA EN LA FORMACIÓN DE PROFESIONALES EN LA EDUCACIÓN DE LA REGIÓN DEL CUSCO	CHILE LETONA, ALEJANDRO
193	EDUCACION	PROGRAMA DE RECUPERACIÓN ACADÉMICA BASADO EN EL DESARROLLO POTENCIAL HUMANO PARA ESTUDIANTES CON BAJO RENDIMIENTO DE LA FACULTAD DE EDUCACIÓN DE LA UNIVERSIDAD NACIONAL DE SAN ANTONIO ABAD DEL CUSCO	QUINTANILLA LOAIZA, NELLY

FACULTAD: 2011...ENFERMERIA

Nº	FACULTAD	NOMBRE DEL PROYECTO	RESPONSABLE
194	ENFERMERIA	CONOCIMIENTOS Y ACTITUDES DE ITS Y VIH/SIDA EN USUARIOS QUE ACUDEN AL HOSPITAL REGIONAL CUSCO 2011-2012	CAJIGAS CHACON, CLORINDA
195	ENFERMERIA	INTERVENCIÓN EDUCATIVA SOBRE MANEJO DE NORMAS DE TRÁNSITO Y ATENCIÓN DE SALUD EN CHOFERES DE LÍNEAS URBANAS DEL DISTRITO DE CUSCO, 2011-2012	ESPEZUA MONTES DE OCA, JUDITH GLADIS
196	ENFERMERIA	RELACIÓN ENTRE LA VERIFICACIÓN COGNITIVA Y LA PERCEPCIÓN DE LOS ESTUDIANTES DEL PROCESO ENSEÑANZA APRENDIZAJE EN LAS ÁREAS DE FORMACIÓN PROFESIONAL DE ENFERMERÍA 2011-2012	PAULLO NINA, MARICELA
197	ENFERMERIA	HABILIDADES GERENCIALES DE LAS ENFERMERAS EN LOS SERVICIOS DEL HOSPITAL REGIONAL CUSCO 2011-2012	CAVERO TORRE, NELLY AYDE
198	ENFERMERIA	RIESGOS SOCIALES ASOCIADOS A LA CALIDAD DE VIDA DEL ADULTO MAYOR ESSALUD, CUSCO 2011-2012	BATALLANOS NEME, SARA
199	ENFERMERIA	ESTUDIO HISTÓRICO DE LA FACULTAD DE ENFERMERÍA EN LA UNSAAC	ALVAREZ PAREDES, NOEMI
200	ENFERMERIA	INTELIGENCIA EMOCIONAL Y RENDIMIENTO ACADÉMICO EN ESTUDIANTES DE LA UNIVERSIDAD NACIONAL DE SAN ANTONIO ABAD DEL CUSCO, 2011-2012	BERDUZCO TORRES, NANCY

FACULTAD: 2011...INGENIERIA AGROINDUSTRIAL

Nº	FACULTAD	NOMBRE DEL PROYECTO	RESPONSABLE
201	INGENIERIA AGROINDUSTRIAL	"ELABORACION DE ZANAHORIA (<i>Daucus carota</i>) EN ALMIBAR CON ZUMO DE NARANJA (<i>Citrus sinensis</i>)"	QUISPE VALENZUELA, UBER
202	INGENIERIA AGROINDUSTRIAL	"EVALUACION DE GALLETAS CON SUSTITUCION PARCIAL DE HARINA DE TRIGO POR HARINA DE QUINUA (<i>Chenopodium quinoa willd</i>) Y KIWICHA (<i>Amarantus caudatus</i>) MALTEADA"	CASA QUISPE, FRANCISCO
203	INGENIERIA AGROINDUSTRIAL	"MODELO DE DESARROLLO SOSTENIBLE BASADO EN EDUCACIÓN AMBIENTAL Y CONCIENTIZACIÓN ECOLÓGICA EN LA FACULTAD DE INGENIERIA AGROINDUSTRIAL"	FARFAN GOMEZ, ELIAS
204	INGENIERIA	"OBTENCION DE HARINA DE SANGRE Y PLASMA SANGUINEO DE BOVINOS; PARA ALIMENTO DE AVES"	CALLAÑAUPA QUISPE, JUAN

	AGROINDUSTRIAL	E INSUMOS PARA PRODUCTOS CARNICOS"	
205	INGENIERIA AGROINDUSTRIAL	"EFECTO DEL TRATAMIENTO TÉRMICO EN LA CONCENTRACIÓN DE VITAMINA C, COMPUESTOS FENÓLICOS Y CAPACIDAD ANTIOXIDANTE EN UNA BEBIDA TIPO NECTAR DE CUATRO VARIEDADES DE OCA (<i>Oxalis tuberosa Mol</i>)"	CALLAÑAUPA MENDOZA, FRANCISCA
206	INGENIERIA AGROINDUSTRIAL	"EFECTO DEL TRATAMIENTO TÉRMICO EN LA CONCENTRACIÓN DE VITAMINA C, COMPUESTOS FENÓLICOS Y CAPACIDAD ANTIOXIDANTE EN ZUMO DE CUATRO VARIEDADES DE OCA (<i>Oxalis tuberosa Mol</i>)"	HUANATICO SUAREZ, ELIZABETH
207	INGENIERIA AGROPECUARIA (Santo Tomas)	COMERCIALIZACIÓN DE PRODUCTOS FORESTALES NO MADERABLES EN MADRE DE DIOS-PERÚ: FACTORES QUE INFLUYEN EN EL ÉXITO	BOCANEGRA DAVILA, LUIS ARISTIDES
208	INGENIERIA AGROPECUARIA (Santo Tomas)	MICROZONIFICACIÓN ECOLÓGICA DEL CENTRO PILOTO "CHILINA"	GONZALEZ GAMARRA, DAVID ORLANDO
209	INGENIERIA AGROPECUARIA (Santo Tomas)	CULTIVO-INDUSTRIA Y COMERCIO DE PLUKENETIA VOLUBILIS (SACHA INCHI) EN MADRE DE DIOS	BACA ROSADO, BENEDICTO

FACULTAD: 2011...INGENIERIA CIVIL

Nº	FACULTAD	NOMBRE DEL PROYECTO	RESPONSABLE
210	INGENIERIA CIVIL	SAQSAYHUAMAN, BALUARTES NO SOSTENIBLES	LOZA GAMARRA, ISAAC FEDERICO
211	INGENIERIA CIVIL	ALTERNATIVAS ECONOMICAS DE RECICLAJE DE RESIDUOS SOLIDOS PARA GENERACIÓN DE INSUMOS DIVERSOS	YAQUETTO PAREDES DE RODRIGUEZ, REGIA NIURKA PATRICIA
212	INGENIERIA CIVIL	EVALUACIÓN DEL SISTEMA HIDRAULICO DEL COMPLEJO ARQUEOLÓGICO DE PISAC	ORMACHEA CARAZAS, JESUS
213	INGENIERIA CIVIL	PORCENTAJE DE GRADUACIÓN OPTIMA PARA ADOBES DE ZONAS ALTO ANDINAS	SOLIS QUISPE, IGNACIO FRUCTUOSO
214	INGENIERIA CIVIL	EVALUACIÓN DE COMPORTAMIENTO DE PUENTES EN ARCO DE TABLERO INFERIOR EN CONCRETO ARMADO Y CONCRETO POST TENSADO	MIRANDA FARFAN, SAMUEL
215	INGENIERIA CIVIL	REVISIÓN DE LOS LIMITES DE VELOCIDAD EN VIAS RURALES	BARRETO JARA, ORLANDO
216	INGENIERIA CIVIL	ESTUDIOS DE PRINCIPALES CANTERAS DE AGREGADOS Y DISEÑO DE CONCRETO 210 Y 175 KG/CM ² CON ADICIÓN DE ADITIVOS	AUCCA BARCENA, ABEL
217	INGENIERIA CIVIL	DOSIFICACIÓN DE LOS MATERIALES (ARCILLA - LIMO), PARA PREPARACIÓN EL CONCHOPEO	DIAZ FARFAN, JOSE SIXTO
218	INGENIERIA CIVIL	EVALUACIÓN DEL LIBRO DE DICTADO DE ASIGNATURAS POR LOS DOCENTES DE LA FACULTAD DE INGENIERIA CIVIL DE LA UNSAAC, APLICANDO EL SOFTWARE CREADO EN LA INVESTIGACIÓN 2009 - 2010	GAMARRA GONGORA, JUAN PABLO
219	INGENIERIA CIVIL	EVALUACIÓN DE APROVECHAMIENTO DE LOS ATRIBUTOS POTENCIALES DE LA CARRETERA OLLANTAYTAMBO - QUILLABAMBA 2011 - 2012	ESCOBAR MASIAS, JUAN PABLO
220	INGENIERIA CIVIL	ESTUDIOS PARA LA GESTION LOCAL DE RIESGO DE DESASTRES DE LA CUENCA DEL RIO COCHOQ DE LA CIUDAD DE CALCA - CUSCO	MONTAÑEZ TUPAYACHI, AMERICO
221	INGENIERIA CIVIL	COMPORTAMIENTO DE LOS PAVIMENTOS ESTABILIZADOS CON SUELO CEMENTOS - CAL -ASFALTO ESPUMADO	ESQUIVEL ZAMORA, MARTIN WASHINGTON
222	INGENIERIA CIVIL	CONCRETOS PERMABLES EN PAVIMENTOS	HOLGADO ESCALANTE, GUIDO EULOGIO

223	INGENIERIA CIVIL	PATOLOGIAS DE AGRIETAMIENTOS POR ASENTAMIENTOS DEL SUELO EN EDIFICACIONES DE VIVIENDA	FERNANDEZ BACA VIDAL, CARLOS
224	INGENIERIA CIVIL	EVALUACIÓN TÉCNICA DE LA VULNERABILIDAD SISMICA EN EDIFICACIONES DE LA CIUDAD DEL CUSCO	VILLAFUERTE ROMERO, LIONEL
225	INGENIERIA CIVIL	DETERMINACIÓN DE LA DEMANDA DE AGUA POTABLE EN CENTROS EDUCATIVOS DEL CUSCO	GUTIERREZ SAMANEZ, SANDRO VIRGILIO

FACULTAD: 2011...INGENIERIA ELECTRICA, ING. MECANICA, ING. MINAS E ING. ELECTRONICA

Nº	FACULTAD	NOMBRE DEL PROYECTO	RESPONSABLE
226	Ing. Eléctrica, Mecánica, Minas y Electrónica	CONTROL VECTORIAL DE LA VELOCIDAD DE UN MOTOR DE INDUCCION TRIFASICO	ZEGARRA VARGAS, EFRAIN ALFONSO
227	Ing. Eléctrica, Mecánica, Minas y Electrónica	ESTUDIO DE EVALUACION DE LOS FACTORES DE GESTION DE LA CALIDAD QUE INFLUYEN EN LA FORMACION PROFESIONAL Y SERVICIOS ACADEMICOS DE LA CARRERA PROFESIONAL DE INGENIERIA ELECTRICA	LOAIZA CUBA, WILBERT JULIO
228	Ing. Eléctrica, Mecánica, Minas y Electrónica	ESTUDIO DE LA CONFIABILIDAD DEL SISTEMA DE TRANSMISION DE ENERGIA ELECTRICA ENTRE MACHUPICCHU Y CUSCO	CALLASI QUISPE, JOSE WILFREDO
229	Ing. Eléctrica, Mecánica, Minas y Electrónica	IMPLEMENTACION DE UN MODULO DE LABORATORIO PARA EL ESTUDIO DE FLUJO DE CARGA EN SISTEMAS ELECTRICOS DE POTENCIA	MAMANI PARI, DONATO
230	Ing. Eléctrica, Mecánica, Minas y Electrónica	FACTIBILIDAD DE LA TECNOLOGIA DE COMUNICACIONES SOBRE LINEAS DE POTENCIA (PLC), PARA LA MEDICION DEL CONSUMO DE ENERGIA ELECTRICA EN LA CIUDAD DEL CUSCO	CAMPANA VARGAS, RICARDO
231	Ing. Eléctrica, Mecánica, Minas y Electrónica	PERSPECTIVAS DE LA ELECTRIFICACION RURAL EN LA REGION CUSCO EN BASE A RECURSOS NO CONVENCIONALES	VENERO CABRERA, JOSE EMILIO
232	Ing. Eléctrica, Mecánica, Minas y Electrónica	METODOLOGIA PARA LA MEDICION Y ANALISIS DE PRUEBAS DE LABORATORIO Y DE CAMPO EN MECANICA DE ROCAS	SANTIAGO AGUILAR, DANIEL RIGOBERTO
233	Ing. Eléctrica, Mecánica, Minas y Electrónica	CONTAMINACION ACUSTICA EN LA CIUDAD DEL CUSCO	YANA JAHUIRA, FLORENTINO
234	Ing. Eléctrica, Mecánica, Minas y Electrónica	MEJORAMIENTO DEL SISTEMA DE PRODUCCION ARTESANAL DEL YESO DE LA ZONA URBAMBILLAYOC - HUAMBUTIO	ARELLANO CHOQUE, FELIX
235	Ing. Eléctrica, Mecánica, Minas y Electrónica	CALCULO DE RECURSOS DEL MARMOL DE QUIQUIJANA	MELENDEZ NINA, JUAN FRANCISCO
236	Ing. Eléctrica,	MANTENIMIENTO CENTRADO EN LA CONFIABILIDAD "RCM" APLICADO EN MOTORES	CASTRO IRRARAZABAL, MARIO GABRIEL

	Mecánica, Minas y Electrónica		
237	Ing. Eléctrica, Mecánica, Minas y Electrónica	ANÁLISIS DE UN SISTEMA PARA PRODUCIR VIBRACIONES DE CUERPO RÍGIDO EN VARIOS GRADOS DE LIBERTAD	BERRIOS BARCENA, DAVID REYNALDO
238	Ing. Eléctrica, Mecánica, Minas y Electrónica	EMPLEO DE MEZCLA COMBUSTIBLE ETANOL - DIESEL EN MOTOR DIESEL DE 2.0 L Y SU INFLUENCIA SOBRE EL PROCESO DE COMBUSTIÓN	SEQUEIROS PEREZ, EFRAIN WALTER
239	Ing. Eléctrica, Mecánica, Minas y Electrónica	EVALUACIÓN DE LAS ENERGÍAS RENOVABLES APLICADAS Y APLICABLES A LA CALIDAD DE VIDA EN VIVIENDAS ANDINAS EN EL PERÚ CONTEMPORÁNEO	CARDENAS SANTANDER, LUIS FREDDY
240	Ing. Eléctrica, Mecánica, Minas y Electrónica	ESTUDIO DE LA EFICIENCIA ENERGÉTICA EN EL SECTOR INDUSTRIAL DE LA REGIÓN CUSCO	CATACORA ACEVEDO, EDGAR ALFREDO

FACULTAD: 2011...INGENIERIA GEOLOGICA Y GEOGRAFIA

Nº	FACULTAD	NOMBRE DEL PROYECTO	RESPONSABLE
241	INGENIERIA GEOLOGICA Y GEOGRAFIA	CARACTERIZACIÓN GEOLOGICA DEL DESLIZAMIENTO PICOL-ORCOMPUGIO Y SU IMPORTANCIA COMO GUIAS DE PREVENCIÓN DE OCURRENCIA, SAN JERONIMO-CUSCO	BARRIENTOS GUZMAN, CARLOS WALTER
242	INGENIERIA GEOLOGICA Y GEOGRAFIA	ESTUDIO GEOLÓGICO, GEODINÁMICO Y EVALUACIÓN DE PELIGROS POR INUNDACIÓN DEL RÍO WATANAY, CUSCO 2011-2012	CARDENAS ROQUE, JOSE DIONICIO
243	INGENIERIA GEOLOGICA Y GEOGRAFIA	"GESTION DE RIESGOS DE LA MICROCUENCA DE CACHIMAYO - CUSCO"	MELENDEZ MORVELI, LUIS ANTONIO
244	INGENIERIA GEOLOGICA Y GEOGRAFIA	"GESTION DEL RIESGO GEOLOGICO E IMPACTO AMBIENTAL EN EL PROCESO DE EXPANSION URBANA EN LA MICROCUENCA DE HUANCARO - CUSCO"	ASCUE CUBA, JUAN CARLOS
245	INGENIERIA GEOLOGICA Y GEOGRAFIA	"CULTURA GENESIS Y GEODINAMICA DEL CENTRO EXPERIMENTAL DE MORAY"	MERCADO TEJADA, EDDIE EDGARD
246	INGENIERIA GEOLOGICA Y GEOGRAFIA	ESTUDIO DE LOS PERIODOS DE VIBRACIÓN DEL SUELO EN CUSCO	CUENCA SANCHEZ, JORGE HENRRY
247	INGENIERIA GEOLOGICA Y GEOGRAFIA	EVALUACIÓN Y DIAGNÓSTICO DE LAS CONDICIONES FÍSICO-SOCIALES DEL DISTRITO DE SAN JERONIMO DE LA PROVINCIA DEL CUSCO - PEIODO 1993 - 2008	BELTRAN WALL, PEDRO PABLO RAYMUNDO
248	INGENIERIA	EVALUACIÓN Y OCUPACION ESPACIAL Y EL IMPACTO AMBIENTAL EN EL DISTRITO DE SAN SEBASTIAN	MONTALVAN DEL RIO, LUIS MAXIMILIANO

	GEOLOGICA Y GEOGRAFIA		
249	INGENIERIA GEOLOGICA Y GEOGRAFIA	CARACTERIZACIÓN DEL ESPACIO GEOGRAFICO DEL DISTRITO DE LUCRE, PROVINCIA DE QUISPICANCHIS-CUSCO, PARA EL PROCESO DE DEMARCACIÓN TERRITORIAL 2011-2012	FARFAN ROJAS, VILLE ROGER
250	INGENIERIA GEOLOGICA Y GEOGRAFIA	GEOLOGIA AMBIENTAL DEL HUMEDAL LUCRE HUACARPAY - CUSCO	ESCALANTE GUTIERREZ, JOSEFINA
251	INGENIERIA GEOLOGICA Y GEOGRAFIA	EXTRACCIÓN DEL ORO DE LOS RELAVES DE LA "ASOCIACIÓN DE MINEROS NUEVO HORIZONTE OCONGATE-CUSCO"	BUSTAMANTE PRADO, FREDDY VICTOR

FACULTAD: 2011...INGENIERIA QUIMICA E ING. METALURGICA

Nº	FACULTAD	NOMBRE DEL PROYECTO	RESPONSABLE
252	INGENIERIA QUIMICA E ING. METALURGICA	EVALUACIÓN DE RIESGOS DE EXPLOSIONES DE POLVO EN LA INDUSTRIA MOLINERA DE LA CIUDAD DEL CUSCO	BUENO LAZO, ANTONIO RAMIRO JESUS
253	INGENIERIA QUIMICA E ING. METALURGICA	BIODEGRADACIÓN DE TOLUENO POR UN COCULTIVO DE DOS ESPECIES DE <i>PSEUDOMONAS</i> , INMOVILIZADAS EN BIOREACTOR DE LECHO FIJO	SALAS DEL PINO, MIRIAM
254	INGENIERIA QUIMICA E ING. METALURGICA	DISEÑO DEL PROCESO DE LICUEFACCIÓN DEL GAS OXIGENO (GOX) GENERADO EN LA ELECTROLISIS DEL AGUA EN INDUSTRIAL CACHIMAYO S.A.	PINARES GAMARRA, WILBER EULOGIO
255	INGENIERIA QUIMICA E ING. METALURGICA	CAPACIDAD DE FLOCULACIÓN DE LA PECTINA Y GIGANTON EN EL TRATAMIENTO DE LIXIVIADOS DEL BOTADERO DE JAQUIRA	MALDONADO FARFAN, AMANDA ROSA
256	INGENIERIA QUIMICA E ING. METALURGICA	FORMULACIÓN DE MEZCLAS ALIMENTICIAS SUPLEMENTARIAS A PARTIR DEL (<i>Erythrina edulis-erythrina falcata</i>) INJERTO BASUL-PISONAY CON CEREALES SELECCIONADOS	VIZCARRA MALDONADO, ROSA ESPERANZA
257	INGENIERIA QUIMICA E ING. METALURGICA	OBTENCIÓN DE ANTOCIANINA DEL MAÍZ CUSCO MORADO	CALVO BEJAR, FORTUNATO
258	INGENIERIA QUIMICA E ING. METALURGICA	PLACAS CERÁMICAS AISLANTES	GAMARRA SOTO, FIDEL
259	INGENIERIA QUIMICA E ING. METALURGICA	RENDIMIENTO ACADÉMICO DE ESTUDIANTES DE LA UNSAAC	SALAS CERNADES, HENRRY HABRAHAN
260	INGENIERIA QUIMICA E ING. METALURGICA	FLUJOS DE AIRE EN AMBIENTES DEL HOSPITAL REGIONAL DEL CUSCO	BEJAR UGARTE, FANNY VIRGINIA
261	INGENIERIA QUIMICA E ING. METALURGICA	ABLANDAMIENTO DEL AGUA DEL SISTEMA VILCANOTA, PARA MITIGAR LOS COSTOS INDUSTRIALES Y DOMICILIARIOS NEGATIVOS EN LA CIUDAD DEL CUSCO	CASTILLO PEÑA, ALCIDES
262	INGENIERIA QUIMICA E ING. METALURGICA	ESTUDIO TÉCNICO DE LA PLANTA DE FRACCIONAMIENTO DE GAS NATURAL, EN KEPASIATO, Y LA DEFENSA DE LA INTANGIBILIDAD DEL SANTUARIO DE MEGANTONI EN PROVINCIA DE LA CONVENCIÓN, REGIÓN CUSCO	QUINTANILLA LOAIZA, JULIO
263	INGENIERIA QUIMICA E ING. METALURGICA	IDENTIFICACIÓN DE TECNOLOGIA LIMPIA PARA LA PRODUCCIÓN DE ECO-LADRILLOS	SANCHEZ QUISPE, HONORATO
264	INGENIERIA QUIMICA E ING. METALURGICA	DEFORMACIÓN PLÁSTICA EN CALIENTE DE ACEROS ESTRUCTURALES	BARRIOS RUIZ, GUILLERMO

265	INGENIERIA QUIMICA E ING. METALURGICA	DIAGNÓSTICO AMBIENTAL EN LA JOYERÍA ARTESANAL DE LA REGIÓN DEL CUSCO	BENITO ARAGON, ALFREDO TOMAS
266	INGENIERIA QUIMICA E ING. METALURGICA	OPTIMIZACIÓN TECNOLÓGICA PARA REDUCIR LA CONTAMINACIÓN AMBIENTAL POR MERCURIO EN LA MINERÍA AURÍFERA DEL DISTRITO DE CAMANTI-QUINCEMIL-CUSCO	RAMOS OBREGON, ROLANDO

FACULTAD: 2011...MEDICINA HUMANA

Nº	FACULTAD	NOMBRE DEL PROYECTO	RESPONSABLE
267	MEDICINA HUMANA	EFECTO ESTIMULANTE DE LA CEBOLLA (<i>Allium Cepa</i>) SOBRE LA ACTIVIDAD SEXUAL EN MAYORES DE 50 AÑOS	ZVIETCOVICH GUERRA, MARIA ELENA
268	MEDICINA HUMANA	RELACION ENTRE OBSTRUCCION DE LAS VIAS AEREAS SUPERIORES, EN NIÑOS DE 6 A 13 AÑOS Y MALOCLUSIONES COMO IMPACTO EN LA SALUD PÚBLICA POBLACIONAL. CUSCO 2005 - 2011	VILLAMAR DIAZ, MARIO JESUS
269	MEDICINA HUMANA	"CARACTERISTICAS EPIDEMIOLOGICAS, CLINICAS, RADIOGRÁFICAS Y LABORATORIALES DE LA HIDATIDOSIS PULMONAR EN CUSCO, 2011 - 2012"	VALIENTE CASTILLO, OSCAR

FACULTAD: 2011...CIENCIAS QUIMICAS, FISICAS Y MATEMATICAS

Nº	FACULTAD	NOMBRE DEL PROYECTO	RESPONSABLE
270	Cs. Químicas, Físicas y Matemáticas	DETECCIÓN DE RESIDUOS DE FUNGICIDAS E INSECTICIDAS EN TRES HORTALIZAS DE HOJA (ACELGAS, ESPINACAS Y LECHUGAS)	PORTOCARRERO RODRIGUEZ, MARIA AMANDA
271	Cs. Químicas, Físicas y Matemáticas	EFECTO BIOCIDA DE EXTRACTOS DE LA ESPECIE DE VIGUIERA PROCUMBENS (PERSOON) S.F. BLAKE SOBRE EPITRIX SPP	SOLIS QUISPE, ANITA
272	Cs. Químicas, Físicas y Matemáticas	EVALUACION DEL IMPACTO AMBIENTAL (EIA) EN LA ZONA DE PIÑIPAMPA POR EFECTO DE LA FABRICACIÓN DE TEJAS Y LADRILLOS	GAMARRA GONGORA, GIULFO
273	Cs. Químicas, Físicas y Matemáticas	ANALISIS QUIMICO DE METALES: HIERRO, CALCIO Y MAGNESIO, EN HOJAS DE CUATRO ESPECIES VEGETALES COMESTIBLES, DEL VALLE SAGRADO DE LOS INCAS	LEON BACA, JUSTO
274	Cs. Químicas, Físicas y Matemáticas	CUANTIFICACION DE 3 PRINCIPIOS ACTIVOS: ÁCIDO ROSMARÍNICO, MESCALINA Y SILIBINA POR DAD-HPLC	SERRANO FLORES, CARLOS ALBERTO
275	Cs. Químicas, Físicas y Matemáticas	APLICACIÓN DE ESPECTROSCOPIA FT-MIR-ATR EN LA DETERMINACION DE AZUCARES EN PHYSALIS PERUVIANA "AGUAYMANTO"	LUIZAR OBREGON, CELINA
276	Cs. Químicas, Físicas y Matemáticas	EFECTO DE LA GERMINACION EN EL CONTENIDO DE SAPONINAS DE CHENOPODIUM QUINOA WILL (QUINUA) Y AMARANTHUS CAUDATUS (KIWICHA)	CANTERO LOAIZA, AURA NATALIA
277	Cs. Químicas, Físicas y Matemáticas	DESARROLLO Y FORMULACION DE EMBUTIDOS COMO UNA NUEVA POSIBILIDAD DE UTILIZACIÓN DE LA CARNE DE ALPACA	ARAPA DAVALOS, MIGUEL HUMBERTO

278	Cs. Químicas, Físicas y Matemáticas	SORCIÓN DE CADMIO (II) Y PLOMO (II) USANDO COMO BIOSORBENTE (PASIFLORA LIGULARIS)	ALVAREZ NUÑEZ, CORINA FERNANDA
279	Cs. Químicas, Físicas y Matemáticas	ESTUDIO FISICO QUIMICO DE LOS MORTEROS INCAS DEL COMPLEJO ARQUEOLOGICO DE SACSAYHUAMAN	CUMPA CAYURI, MARIO
280	Cs. Químicas, Físicas y Matemáticas	EXTRACCION Y ESTUDIO FITOQUIMICO DEL ACEITE ESCENCIAL DEL ARRAYAN	COAVOY FERRO, DANIEL
281	Cs. Químicas, Físicas y Matemáticas	ABSORCION DE METALES PESADOS POR HORTALIZAS REGADAS POR AGUAS RESIDUALES	ALOSILLA ROBLES, CARMEN SONIA
282	Cs. Químicas, Físicas y Matemáticas	DETERMINACIÓN DE LA CAPACIDAD ANTIOXIDANTE Y COMPUESTOS FENÓLICOS DE LOS MORFOTIPOS DE KIWICHA (<i>Amarantus caudatus</i>)	URRUNAGA SORIA, EMMA JESUS
283	Cs. Químicas, Físicas y Matemáticas	COMPILACIÓN DE SISTEMAS Y ESTRATEGIAS DE CONSTRUCCIÓN SOSTENIBLE DE APLICACIÓN PARA LA CIUDAD DEL CUSCO	TELLO YARIN, JONNY
284	Cs. Químicas, Físicas y Matemáticas	MOVIMIENTO DE UN PROYECTIL EN EL INTERIOR DE UN CAMPO CONSERVATIVO	MEDINA TAPIA, EDILBERTO TACIO
285	Cs. Químicas, Físicas y Matemáticas	ESTUDIO DE LAS PRINCIPALES VARIABLES METEOROLÓGICAS Y SU IMPLICANCIA EN EL CAMBIO CLIMÁTICO EN LA REGIÓN CUSCO	ZANABRIA PACHECO, PEDRO FORTUNATO
286	Cs. Químicas, Físicas y Matemáticas	COMPARACIÓN DE LA CALIDAD DE AGUA POTABLE DE LA CIUDAD DEL CUSCO Y SUS ALREDEDORES CON VALORES ESTÁNDARES NACIONALES E INTERNACIONALES	BARRIENTOS ECHEGARAY, HONORIO
287	Cs. Químicas, Físicas y Matemáticas	TEORÍA DE GRUPOS APLICADA PARA LA DETERMINACIÓN DE LOS MODOS NORMALES	HUACOTO TAPIA, RAUL
288	Cs. Químicas, Físicas y Matemáticas	CONSTRUCCIÓN Y EVALUACIÓN DE MATERIAL EDUCATIVO CONCEPTUAL PARA LA ENSEÑANZA DEL MOMENTO DE UNA FUERZA	CALDERON CASTRO, ALEJANDRO DE LA CRUZ
289	Cs. Químicas, Físicas y Matemáticas	DISEÑO, CONSTRUCCIÓN Y EVALUACIÓN DE EXPERIMENTOS DE LABORATORIOS DE FÍSICA GENERAL EN SEDES DE LA UNSAAC	LATORRE ESCALANTE, LIBIO RICARDO
290	Cs. Químicas, Físicas y Matemáticas	CINÉTICA DEL SECADO DE LA PAPA POR CONVECCIÓN NATURAL MEDIANTE UN SECADOR SOLAR	SONCCO TUMPI, SANTIAGO
291	Cs. Químicas, Físicas y Matemáticas	CONSTRUCCIÓN DE UN MODELO PARA LA RIGIDEZ DEL SPIN DE UN MATERIAL FERROMAGNÉTICO MEDIO METÁLICO	CHURA SERRANO, PASTOR RAUL
292	Cs. Químicas, Físicas y Matemáticas	SIMULACIÓN MONTECARLO APLICADO EN RADIOTERAPIA	VERA VICTORIA, DAVID TEOFILO
293	Cs. Químicas, Físicas y Matemáticas	DISEÑO Y CONSTRUCCIÓN DE UN SISTEMA ELECTRÓNICO DE ALMACENAMIENTO DE DATOS DE RAYOS CÓSMICOS DEL DETECTOR CHERENKOV	RODRIGUEZ RODRIGUEZ, JANET KIMBERLY
294	Cs. Químicas, Físicas y Matemáticas	LA INTENSIDAD SONORA Y CONSECUENCIAS EN LA CIUDAD DEL CUSCO	ROJAS GALINDO, RENE
295	Cs. Químicas, Físicas y Matemáticas	MEDICIÓN DE LA CONDUCTIVIDAD ELÉCTRICA DE METALES NOBLES Y SEMICONDUCTORES POR MICROSCOPIA ELECTRÓNICA DE BARRIDO	AYALA CHACMANI, VIRGILIO
296	Cs. Químicas, Físicas y Matemáticas	EL APRENDIZAJE BASADO EN PROBLEMAS (ABP) COMO TÉCNICA DIDÁCTICA PARA ASIGNATURAS DE MATEMÁTICAS EN LA UNSAAC	CORAHUA SALCEDO, LEONARDO FLORENCIO
297	Cs. Químicas, Físicas y Matemáticas	DISEÑO, DESARROLLO USO Y EVALUACIÓN DE MEDIOS Y MATERIALES PARA LA ENSEÑANZA-APRENDIZAJE DE LA MATEMÁTICA APLICADA A LA ECONOMÍA	SALAZAR BACA, NAZARIO
298	Cs. Químicas, Físicas y Matemáticas	PROPUESTA DE LA ENSEÑANZA DE LA LÓGICA INFERENCIAL EN LOS ESTUDIANTES DE LAS CARRERAS PROFESIONALES DE LA UNSAAC	TACO LLAVE, PAULINA
299	Cs. Químicas, Físicas	USO DE ESTRATEGIAS DIDÁCTICAS APOYADAS EN TECNOLOGÍA PARA LA ENSEÑANZA-APRENDIZAJE	CHAPARRO LAZO, FELIPE MARIANO

	y Matemáticas	DE LA MATEMÁTICA	
300	Cs. Químicas, Físicas y Matemáticas	ALGEBRA ESPINORIAL Y APLICACIONES	ORMACHEA LEZAMA, JULIA PLACIDA
301	Cs. Químicas, Físicas y Matemáticas	APLICACIÓN DE SISTEMAS DINÁMICOS A LA ECONOMÍA	VELASQUEZ HACHA, IGNACIO
302	Cs. Químicas, Físicas y Matemáticas	OPTIMIZACIÓN DE LA ENSEÑANZA APRENDIZAJE DE FUNCIONES DE VARIAS VARIABLES CON EL USO DE UN ASISTENTE MATEMÁTICO	PALOMINO DE WIESEE, NORLY LILIAM
303	Cs. Químicas, Físicas y Matemáticas	USO DEL ÁREA Y PROPIEDADES DE CUADRILÁTEROS EN ZONAS ARQUEOLÓGICAS DE LA CIUDAD DEL CUSCO EN LA ÉPOCA INCA	CUTIPA LUQUE, LUIS
304	Cs. Químicas, Físicas y Matemáticas	SATISFACCIÓN LABORAL Y CALIDAD EDUCATIVA DE DOCENTES EN LA FACULTAD DE CIENCIAS QUÍMICAS FÍSICAS Y MATEMÁTICAS DE LA UNIVERSIDAD NACIONAL DE SAN ANTONIO ABAD DEL CUSCO	ZARATE DALENZ, JAIME
305	Cs. Químicas, Físicas y Matemáticas	ECUACIÓN DIFERENCIAL ESTOCÁSTICA LINEAL DE PRIMER ORDEN	MAMANI PARI, FRANCISCO MARIO
306	Cs. Químicas, Físicas y Matemáticas	EVALUACIÓN DE LA DIMENSIÓN DE FORMACIÓN PROFESIONAL DE LA CARRERA PROFESIONAL DE MATEMÁTICA EN EL PROCESO DE ACREDITACIÓN	FARFAN ANGULO, LUCIO VALENTIN
307	Cs. Químicas, Físicas y Matemáticas	INFLUENCIA DE LAS ACTITUDES HACIA LA ESTADÍSTICA EN EL RENDIMIENTO ACADÉMICO DE LOS ESTUDIANTES DE LA UNSAAC	SALAZAR PEÑA, NELLY MARIA
308	Cs. Químicas, Físicas y Matemáticas	RELACIÓN ENTRE EL ESTRÉS Y LOS EXÁMENES EN ESTUDIANTES DE LA UNIVERSIDAD NACIONAL DE SAN ANTONIO ABAD DEL CUSCO	ZAMALLOA CORNEJO, RINA MARICELA
309	Cs. Químicas, Físicas y Matemáticas	INFLUENCIA DE FACTORES DEL ESTRÉS EN EL DESEMPEÑO LABORAL EN UN SUPERMERCADO MEDIANTE MODELOS DE REGRESIÓN MÚLTIPLE Y LOGÍSTICO	PAUCAR CARLOS, GUILLERMO
310	Cs. Químicas, Físicas y Matemáticas	CONSTRUCCIÓN DE UNA PROPUESTA DE ASIGNATURA VIRTUAL EN EL ÁREA DE ESTADÍSTICA PARA ESTUDIANTES DE LA UNSAAC	CENTENO HUAMANI, EDGAR
311	Cs. Químicas, Físicas y Matemáticas	ESTUDIO Y ESTIMACIÓN DE LAS CONSTRUCCIONES EN LOS DISTRITOS DEL CUSCO A PARTIR DE LAS LICENCIAS DE CONSTRUCCIÓN	GARCIA ALFARO, KATIA HERMELINDA
312	Cs. Químicas, Físicas y Matemáticas	CREACIÓN DE OBJETOS DE APRENDIZAJE EN MÉTODOS NUMÉRICOS	RIVAS PUGA, ABDON
313	Cs. Químicas, Físicas y Matemáticas	TÉCNICAS DE VERIFICACIÓN DE SOFTWARE	ENCISO RODAS, LAURO
314	Cs. Químicas, Físicas y Matemáticas	ALGORITMOS GENÉTICOS PARALELOS PARA LA SOLUCIÓN DE PROBLEMAS DE ASIGNACIÓN DE RECURSOS SUJETOS A RESTRICCIONES	ROZAS HUACHO, JAVIER ARTURO
315	Cs. Químicas, Físicas y Matemáticas	PLANTEAMIENTO DE ACTIVIDADES PARA EL ÁREA ISO DE CONTROL DE ACCESOS DE LA NTP ISO/IEC 17799, CASO: CENTRO DE CÓMPUTO DE LA UNSAAC	PALOMINO OLIVERA, EMILIO
316	Cs. Químicas, Físicas y Matemáticas	DISEÑO E IMPLEMENTACIÓN DE UN SISTEMA DE SERVICIO DE CONSULTAS A BASES DE DATOS, UTILIZANDO EQUIPOS MÓVILES TELEFÓNICOS, PARA EL CENTRO DE CÓMPUTOS DE LA UNSAAC	FLORES PACHECO, LINO PRISCILIANO
317	Cs. Químicas, Físicas y Matemáticas	SISTEMATIZACIÓN Y ANÁLISIS DE LA INFORMACIÓN SOBRE TRABAJOS DE INVESTIGACIÓN EN PLANTAS DE USO MEDICINAL Y OTRAS APLICACIONES REALIZADOS EN UNIVERSIDADES E INSTITUCIONES CIENTÍFICAS AFINES DE LA CIUDAD DEL CUSCO DEL 2006 AL 2011	VILLENA TEJADA, MAGALY
318	Cs. Químicas, Físicas y Matemáticas	EVALUACIÓN DE LA RESISTENCIA A ANTIBIÓTICOS Y METALES PESADOS DE <i>E. COLI</i> AISLADA DE LAS AGUAS CONTAMINADAS DEL RÍO HUATANAY EN LA CIUDAD DEL CUSCO	DEL CARPIO JIMENEZ, CARLA
319	Cs. Químicas, Físicas y Matemáticas	EVALUACIÓN DEL GRADO DE NECESIDAD SOCIAL Y DE LA DEMANDA POTENCIAL PARA LA IMPLEMENTACIÓN DEL LABORATORIO TOXICOLÓGICO Y EL CENTRO DE INFORMACIÓN DE MEDICAMENTOS, ALIMENTOS Y TÓXICOS EN LA UNSAAC CUSCO	MOREYRA PACHAS, CARLOS ALBERTO

CONVENIOS SUSCRITOS DURANTE EL AÑO 2011

1.- CONVENIO MARCO DE COOPERACIÓN INTERINSTITUCIONAL ACADÉMICA, CIENTÍFICA Y CULTURAL ENTRE LA ASOCIACIÓN CERVICUSCO Y LA UNIVERSIDAD NACIONAL DE SAN ANTONIO ABAD DEL CUSCO

N° DE RESOLUCIÓN: N°CU-019-2011-UNSAAC

OBJETO: Del presente Convenio es el de establecer programas de estudio conjunto, Intercambio y Cooperación en el campo de la Investigación, Docencia, de la Formación de Estudiantes, los mismos que se llevarán a cabo en el Marco de la Colaboración Cultural y Científica establecido entre las dos partes.

DURACIÓN : 05 años **INICIO** : 05-01-2011 **TÉRMINO** : 05-01-2016

RESPONSABLE : Oficina de Cooperación Técnica **BENEFICIARIOS** : Población Universitaria en su conjunto.

ESTADO : Vigente

2. RENOVACIÓN DEL CONVENIO DE COOPERACIÓN ACADÉMICA ENTRE LA UNIVERSIDAD NACIONAL DE SAN ANTONIO ABAD DEL CUSCO Y LA ASOCIACIÓN FERREYROS.

RESOLUCIÓN N° CU- 043-2011-UNSAAC.

OBJETO: La UNSAAC y la Asociación, acuerdan renovar el Convenio en todo su contenido, por el lapso de un año adicional, el mismo que se inicia a partir de la suscripción.

DURACIÓN : 01 AÑO. **INICIO** : 13-12-2010. **TÉRMINO** : 13-12-2011.

RESPONSABLE : Oficina de Cooperación Técnica, Económica y Financiera.

BENEFICIARIOS : Alumnos de los cuatro últimos semestres de todas las Carreras Profesionales de la UNSAAC.

ESTADO : Concluido.

3. **APROBAR EL ACUERDO DE INTERCAMBIO ACADÉMICO ENTRE LA UNIVERSIDAD NACIONAL DE SAN ANTONIO ABAD DEL CUSCO Y LA UNIVERSIDAD FEDERAL DE VICOSA**

N° DE RESOLUCIÓN: N°CU-044-2011

OBJETO: Desarrollar relaciones de cooperación basadas en el establecimiento de contactos y la comprensión mutua, especialmente para desarrollar Intercambio académico y cultural a través de la asistencia mutua en las áreas de docencia e investigación. (Movilidad)

DURACIÓN : 05 años INICIO : 25-11-2010 TÉRMINO : 25-01-2015

RESPONSABLE : Oficina de Cooperación Técnicas, Económica y Financiera

BENEFICIARIOS : Población universitaria **ESTADO :** En proceso.

4. **ADENDA A LOS CONVENIOS DE COOPERACIÓN INTERINSTITUCIONAL SUSCRITOS ENTRE LA UNIVERSIDAD NACIONAL DE SAN ANTONIO ABAD DEL CUSCO, LA ORGANIZACIÓN ASHANINKA MACHIGUENGA DEL RÍO APURÍMAC “OARA” Y CONSEJO MACHIGUENGA DEL RIO URUBAMBA “COMARU”**

N° DE RESOLUCIÓN: N°CU-076-2011

OBJETO: Es establecer las especificaciones requeridas para normar los procedimientos de postulación, inscripción, admisión profesionalización y titulación de los beneficiarios de los convenios que tiene suscritos “La Universidad” con la “organización OARA” y con la “organización COMARU”.

DURACIÓN : 05 años INICIO : 16-12-2010 TÉRMINO : 05-01-2015

RESPONSABLE : Programa Hatun Ñan **BENEFICIARIOS :** Estudiantes de la Comunidades Alto Andinas Amazónicas.

ESTADO : En proceso.

5. **CONVENIO DE COOPERACIÓN UNIVERSIDAD CORPORATIVA – BANCO DE LA NACIÓN.**

RESOLUCIÓN N° CU-139-2011-UNSAAC.

OBJETO: Establecer los Lineamientos y Directivas Generales que servirán para iniciar, regular y desarrollar el concepto de LA UNIVERSIDAD CORPORATIVA –BANCO DE LA NACION, con el fin de formar personal altamente competitivo, para facilitar su desempeño con eficiencia y eficacia en las funciones que tiene y tendrán a su cargo en EL BANCO, de acuerdo con la línea de Carrera y objetivos de este último.

DURACIÓN : 05 Años. **INICIO** : 24-10-2009 **TERMINO** : 24-10-2014.

RESPONSABLE : **BENEFICIARIOS** : **ESTADO** : En proceso.

6. CONVENIO DE COOPERACIÓN ENTRE EL GOBIERNO REGIONAL CUSCO Y LA UNIVERSIDAD NACIONAL DE SAN ANTONIO ABAD DEL CUSCO PARA CONDUCIR LA PRUEBA DE CONOCIMIENTOS EN EL CONCURSO PARA CONTRATA DE PROFESORES.

N° DE RESOLUCIÓN: N°CU-140-2011

OBJETO: Ante la necesidad de administrar y concluir con rigor académico y de transparencia indubitable el examen de conocimientos en el concurso público para docentes a la contrata con Dirección Regional de Educación, El Gobierno Regional Cusco, a través de su Director Regional de Educación, ha solicitado a la UNSAAC asuma la conducción y administración de la referida prueba y los actos que sean necesarios. Siendo por tanto objeto del presente convenio la elaboración, administración, procesamiento y publicación de la prueba a cargo de la UNSAAC.

DURACIÓN : 20 de febrero 2011 **INICIO** : 20-02-2011 **TÉRMINO** : 20-02-2011

RESPONSABLE : Oficina Permanente de Admisión **BENEFICIARIOS** : Región del Cusco **ESTADO** : Concluido.

7. CONVENIO MARCO DE COLABORACIÓN ENTRE LAS UNIVERSIDADES QUE CONFORMAN EL CONSEJO REGIONAL INTERUNIVERSITARIO DEL SUR.

N° DE RESOLUCIÓN: CU-174-2011-UNSAAC

OBJETO: Las Universidades integrantes de **CRISUR** declaran que es el mayor interés el aunar esfuerzos para el fortalecimiento de la cooperación Académica y potenciar el desarrollo de la calidad de la enseñanza que otorgan a sus estudiantes, para lo cual resulta fundamental estrechar los vínculos y el intercambio de experiencias y conocimientos en este ámbito.

DURACIÓN : 01 año **INICIO** : 03-03-2011 **TÉRMINO** : Indefinido

RESPONSABLE : **BENEFICIARIOS** : **ESTADO** : En proceso.

8. ACUERDO INTERINSTITUCIONAL ENTRE ESSALUD Y LA UNSAAC, PARA EL APOYO A PACIENTES CON DISCAPACIDAD

N° DE RESOLUCIÓN: CU-175-2011-UNSAAC

OBJETO: Es contribuir con la Rehabilitación y Bienestar de los Pacientes con Discapacidad adscritos a ESSALUD CUSCO facilitando la instalación de DOS COCHES DE GOLOSINAS en la ciudad universitaria de PERAYOC.

DURACIÓN : 02 años **INICIO** : 30-03-2011 **TÉRMINO** : 30-03-2013

RESPONSABLE : **BENEFICIARIOS:** Pacientes con Discapacidad Es SALUD **ESTADO** : En proceso.

9. CONVENIO MARCO DE COOPERACIÓN Y COLABORACIÓN ENTRE LA UNIVERSIDAD TECNOLÓGICA NACIONAL DE ARGENTINA Y LA UNIVERSIDAD NACIONAL DE SAN ANTONIO ABAD DEL CUSCO

RESOLUCIÓN N° CU-191-2011-UNSAAC.

OBJETO: Implementar Programa de Cooperación y Coordinación para la ejecución conjunta de proyectos de carácter académico, científico, tecnológico y cultural en áreas de mutuo interés, la formación y perfeccionamiento de recursos humanos, el intercambio de información científica y técnica para beneficio de las partes signatarias.

DURACIÓN : 02 años. **INICIO** : 05-11-2010. **TERMINO** : 05-11-2012

RESPONSABLE : **BENEFICIARIOS** : Población Universitaria. **ESTADO** : Por concluir

10. ADENDA N° 03 AL CONVENIO ESPECÍFICO PARA LA CAPACITACIÓN LABORAL Y ENTRENAMIENTO DE LOS BENEFICIARIOS DEL PROGRAMA ESPECIAL DE RECONVERSIÓN LABORAL REVALORA PERÚ POR EL CENTRO DE CAPACITACIÓN EN INFORMÁTICA DE LA UNIVERSIDAD NACIONAL DE SAN ANTONIO ABAD DEL CUSCO.

RESOLUCIÓN N° CU-192-2011-UNSAAC.

OBJETO: Modificación del Convenio Específico en el numeral 7.3 de la Cláusula Séptima, forma de pago de la Retribución, y en la Cláusula Décimo Cuarta, duración del Convenio, quedando **acatado** el Numeral 7.3 de la Cláusula Séptima y la Cláusula Décimo Cuarta de la siguiente forma:

7.3.2 El segundo desembolso se realizará a los 30 días de entregado el Informe Final de Capacitación a REVALORA PERÚ, este se efectuará en base al cálculo realizado sobre el 60% restante de la retribución inicialmente pactada por curso, cuyo cálculo se desarrollará de la siguiente manera:

- En el caso que el beneficiario haya culminado el curso de capacitación con una asistencia igual o mayor al 75% se abonará el total del monto (100%) previsto en la estructura de costos presentada por EL CCI.
- En caso que el beneficiario tenga asistencia igual o mayor al 25% y menor al 75% se abonará el costo unitario del beneficiario por sesiones efectivamente asistidas, para tal efecto se utilizará la fórmula correspondiente.
- En caso que el beneficiario tenga asistencias menores al 25% al curso de capacitación, no se abonará monto alguno.

7.3.3 En ambos desembolsos, los depósitos se realizarán en una cuenta bancaria de EL CCI con código de Cuenta Interbancaria que será informado por EL CCI a REVALORA PERÚ.

DURACIÓN: El presente convenio tendrá vigencia a partir del día siguiente de la fecha de suscripción, culminando en fecha 30 de junio de 2011 o alternativamente una vez cumplido el objeto del convenio.

INICIO : 31-12-2010 **RESPONSABLE** : **BENEFICIARIOS** : **ESTADO** : Concluido

11. **CONVENIO MARCO DE COOPERACIÓN INTERINSTITUCIONAL ENTRE LA UNIVERSIDAD NACIONAL DE SAN ANTONIO ABAD DEL CUSCO Y EL CONSEJO REGIONAL DE DECANOS DE COLEGIOS PROFESIONALES DEL CUSCO.**

N° DE RESOLUCIÓN: N°CU-205-2011-UNSAAC

OBJETO: Establecer las bases y procesos para configurar escenarios futuros deseables orientados a impulsar las relaciones y mecanismos de cooperación y colaboración interinstitucional que permitan coordinar, desarrollar, consensuar y ejecutar acciones conjuntas para la constitución de la prospectiva estratégica de la región y de sus instituciones.

DURACIÓN : 01 año **INICIO** : 23-05-2011 **TÉRMINO** : 23-05-2012

RESPONSABLE : **BENEFICIARIOS** : **ESTADO** : En proceso

12. APROBAR EL CONVENIO DE PRÁCTICAS PRE PROFESIONALES ENTRE LA EMPRESA PERUVIAN LATIN RESOURCES SAC, EL PRACTICANTE Y LA UNIVERSIDAD NACIONAL DE SAN ANTONIO ABAD DEL CUSCO

N° DE RESOLUCIÓN: N°CU-220-2011-UNSAAC.

OBJETO: Realización de Prácticas Pre Profesionales del Alumno Marco Wilbert Atencio Aguilar, estudiante el octavo semestre de la Carrera Profesional de Geología de la UNSAAC.

DURACIÓN : 45 DÍAS INICIO : 23-03-2011 TÉRMINO : 07-05-2011

RESPONSABLE : BENEFICIARIOS : Alumno en situación de Egresante ESTADO : Concluido

13. RENOVACIÓN DE CONVENIO ESPECÍFICO DE SERVICIO EDUCATIVO ENTRE LA MUNICIPALIDAD PROVINCIAL DE LA CONVENCIÓN Y LA UNIVERSIDAD NACIONAL DE SAN ANTONIO ABAD DEL CUSCO.

N° DE RESOLUCIÓN CU- 221-2011-UNSAAC.

OBJETO:

POR LA MUNICIPALIDAD: Promover el desarrollo humano de la población mediante la provisión a la Universidad, de tres profesores que fomenten la enseñanza de conocimiento sobre ecoturismo, todo ello orientado al desarrollo económico y humano, sostenible de la provincia; los mismo que servirán en la carrera profesional de Ecoturismo, correspondiendo el monto remunerativo a programarse de la siguiente: 03 profesores Auxiliares a Tiempo Completo, con una remuneración mensual de S/. 1,828.92 cada profesor.

POR LA UNIVERSIDAD:

- Proveer la carga académica a los docentes que serán contratados a mérito del presente convenio.
- Realizar el monitoreo y supervisión del desempeño de a labor académica realizada por los docentes.
- Alcanzar a la Municipalidad un informe mensual de las actividades de los docentes, el mismo que será anexado junto al recibo de honorarios para el pago por la contraprestación del servicio recibido.
- Brindar todos los medios que sean necesarios, a los docentes que se contrate para el cabal cumplimiento de sus funciones.

DURACIÓN : 02 Semestres Académicos. INICIO : 10-08-2010 TÉRMINO : Semestre 2010-II

RESPONSABLE : BENEFICIARIOS: Población de La Convención ESTADO : Concluido

14. ACUERDO AMPLIO DE COOPERACIÓN INTERNACIONAL ENTRE LA UNIVERSIDAD NACIONAL DE SANTIAGO DEL ESTEREO, ARGENTINA Y LA UNIVERSIDAD NACIONAL DE SAN ANTONIO ABAD DEL CUSCO, PERÚ.

N° DE RESOLUCIÓN:

OBJETO: Es de establecer cooperación entre ambas instituciones a través de: programas técnico-científicos, proyectos conjuntos de enseñanza e investigación; acceso y uso de la infraestructura disponible en ambas instituciones; promoción del intercambio de personal docente, técnico, estudiantes e investigadores, para desarrollar programas y proyectos de interés mutuo y atender las necesidades de la comunidad a través de la firma de convenios específicos, que quedarán vinculados a este acuerdo de cooperación. (Movilidad)

DURACIÓN : 05 años INICIO : 30-05-2011 TÉRMINO : 30-05-2016

RESPONSABLE : BENEFICIARIOS : ESTADO : En proceso

15. CONVENIO DE COOPERACIÓN INTERINSTITUCIONAL ENTRE EL MINISTERIO DE CULTURA Y LA UNIVERSIDAD NACIONAL DE SAN ANTONIO ABAD DEL CUSCO.

N° DE RESOLUCIÓN: N°CU-265-2011-UNSAAC

OBJETO: El objeto del presente Convenio es facilitar y promover la cooperación entre el Ministerio, y la UNSAAC en relación a la custodia, conservación, exhibición, estudio e investigación de los artefactos y piezas excavadas por Hiram Bingham en Machupicchu, que serán devueltos al Perú por la Universidad de Yale en el marco del Memorándum de Entendimiento, de fecha 23 de noviembre de 2010, en adelante LOS MATERIALES. En tal sentido, El Ministerio aprobará mediante resolución la entrega en custodia de Los Materiales, a favor de LA UNSAAC, emitiendo tantas resoluciones como entregas sean realizadas.

DURACIÓN : 50 años INICIO : 31-01-2011 TÉRMINO : 31-01-2061

RESPONSABLE : BENEFICIARIOS : Población de la Región Cusco ESTADO : En proceso.

16. ACTA DE RENOVACIÓN DEL CONVENIO MARCO DE COOPERACIÓN INTERNACIONAL ENTRE LA UNIVERSIDAD AUTÓNOMA DE MADRID Y LA UNIVERSIDAD NACIONAL DE SAN ANTONIO ABAD DEL CUSCO.

RESOLUCIO N° CU-266-2011-UNSAAC.

OBJETO: Renovación del convenio por un período de cinco (05) años a partir del 26 de agosto de 2009, la fecha en que finaliza su vigencia la última renovación.

INICIO : 26-08-2009 **TÉRMINO** : 26-08-2014 **RESPONSABLE** :

BENEFICIARIOS : Población Universitaria en su conjunto **ESTADO** : En proceso

17. CUARTA ADENDA AL CONVENIO MARCO DE COOPERACIÓN ENTRE LA UNIVERSIDAD NACIONAL DE SAN ANTONIO ABAD DEL CUSCO Y LA MUNICIPALIDAD PROVINCIAL DE CHUMBIVILCAS.

RESOLUCIÓN CU N° 329-2011-UNSAAC.

OBJETO: Es establecer como obligación de la municipalidad el pago de remuneraciones de los docentes de la sede universitaria de la universidad correspondientes a los meses de enero – abril del 2011, por el monto de s/. 36,000.00.

DURACIÓN : Un Semestre Académico (2010-II / 2011-I). **INICIO** : 03-01-2011

RESPONSABLE : **BENEFICIARIOS** : Docentes de la Sede Académica **ESTADO** : Concluido

18. CARTA DE INTENCIÓN DE COLABORACIÓN ENTRE YORK ST. JHON UNIVERSITY (YSJU) Y LA UNIVERSIDAD NACIONAL DE SAN ANTONIO ABAD DEL CUSCO.

N° DE RESOLUCIÓN: CU-330-2011-UNSAAC

OBJETO: Promover una educación con enfoque internacional, YSJU y la UNSAAC acuerdan colaboración y cooperación futura. Compartir actividades conjuntas con garantía y calidad.

DURACIÓN : No especificado. **RESPONSABLE** : Sin Responsable **BENEFICIARIOS** :

ESTADO : En proceso.

19. CONVENIO MARCO DE COOPERACIÓN ENTRE UNIVERSIDAD NACIONAL SAN ANTONIO ABAD DEL CUSCO Y NORSEMONT PERÚ S.A.C., EN COORDINACIÓN CON HUBBAY MINERALS INC.

N° DE RESOLUCIÓN: N°CU-367-2011

OBJETO: Realizar esfuerzos para desarrollar conjuntamente proyectos de educación y capacitación en investigación cultural y productiva en el área de influencia del proyecto, así como proyectos de innovación y transferencia de tecnología, diseño y ejecución de empresas, de acuerdo con las necesidades de la UNSAAC y posibilidades de NORSEMONT Y HUBBAY, incluyendo eventualmente adquisición de equipos, formación de técnicos y especialistas a nivel de pre y post grado, educación ciudadana; e intercambio de profesionales

DURACIÓN : Se mantendrá en vigencia, mientras NORSEMONT realice actividades mineras en el Proyecto.

INICIO : 02-09-2011 **TÉRMINO** : No definido **RESPONSABLE** :

BENEFICIARIOS : ESTADO :

20. CONVENIO MARCO DE COOPERACIÓN ENTRE EL INSTITUTO NACIONAL DE SALUD Y LA UNIVERSIDAD NACIONAL SAN ANTONIO ABAD DEL CUSCO

N° DE RESOLUCIÓN: N° CU-368-2011- UNSAAC

OBJETO: Establecer los lineamientos generales para el desarrollo de acciones conjuntas en materia de información, transferencia tecnológica, servicios, investigación y formación académica en los campos relacionados a la medicina humana, nutrición, farmacia, bioquímica, biología molecular, veterinaria y otras relacionadas con salud humana y animal, así como las relacionadas a la ciencias administrativas, contables, económicas, ingeniería, informática entre otros, en beneficio de la sociedad.

DURACIÓN : 05 años **INICIO** : 19-07-2011 **TÉRMINO** : 19-07-2016

RESPONSABLE : **BENEFICIARIOS** : Población Universitaria **ESTADO** : En proceso.

21. CONVENIO MARCO DE COOPERACIÓN ENTRE LA UNIVERSIDAD NACIONAL DE SAN ANTONIO ABAD DEL CUSCO Y LA MUNICIPALIDAD DE MACHUPICCHU

N° DE RESOLUCIÓN: N°CU-417-2011-UNSAAC

OBJETIVO: El beneficiar a los alumnos que habiendo obtenido los dos primeros lugares egresados de los centros educativos en Machupicchu que deseen prepararse en el Centro de Estudios Pre universitarios CEPRU – UNSAAC, CENTRO DE IDIOMAS, durante un año.

DURACIÓN : 03 AÑOS INICIO : 22-09-2011 TÉRMINO : 22-09-2014

RESPONSABLE : BENEFICIARIOS : ESTADO : En proceso

22. CONVENIO DE COOPERACIÓN INTERINSTITUCIONAL ENTRE LA UNIVERSIDAD NACIONAL DE SAN ANTONIO ABAD DEL CUSCO Y EL BANCO DE LA NACIÓN.

N° DE RESOLUCIÓN: N°CU-426-2011-UNSAAC

OBJETO: Instalar e implementar de una Micro Agencia del Banco de la Nación, en uno de los ambientes de la Facultad de Ing. Agro Industrial – Filial de Sicuani, propiedad de la UNIVERSIDAD, ubicada en la Av. Arequipa esquina calle Cesar Álvarez de la Provincia de Canchis Departamento del Cusco (Anexo 01), para el cobro de tasas educativas y demás servicios vinculados a la actividad financiera.

DURACIÓN : 01 año INICIO : 22-09-2011 TÉRMINO : 22-09-2012

RESPONSABLE : BENEFICIARIOS : Población de la Provincia de Sicuani y la UNSAAC. ESTADO : En proceso

23. CONVENIO MARCO DE COOPERACIÓN INTERINSTITUCIONAL ENTRE LAS UNIVERSIDADES DE LA RED PERUANA DE UNIVERSIDADES(RPU) PONTIFICIA UNIVERSIDAD CATÓLICA DEL PERÚ, UNIVERSIDAD PERUANA CAYETANO HEREDIA, UNIVERSIDAD NACIONAL SAN CRISTÓBAL DE HUAMANGA, UNIVERSIDAD NACIONAL DE SAN ANTONIO ABAD DEL CUSCO, UNIVERSIDAD NACIONAL DE TRUJILLO, UNIVERSIDAD NACIONAL SAN AGUSTÍN DE AREQUIPA, UNIVERSIDAD NACIONAL DEL CENTRO DEL PERÚ, UNIVERSIDAD NACIONAL DE LA AMAZONÍA PERUANA, UNIVERSIDAD NACIONAL DE PIURA, UNIVERSIDAD CATÓLICA DE SANTA MARÍA, UNIVERSIDAD NACIONAL DE CAJAMARCA, UNIVERSIDAD CATÓLICA DE TRUJILLO, UNIVERSIDAD NACIONAL HERMILIO VALDIZÁN DE HUÁNUCO.

N° DE RESOLUCIÓN: N° CU-443-2011

OBJETO: Del presente es Facilitar y Promover la Cooperación Interinstitucional entre las Universidades Miembros de la Red Peruana de Universidades (RPU) en los campos de la educación, la ciencia, la tecnología y la cultura, así como en el diseño, gestión y realización de proyectos relacionados con la docencia, la investigación, la extensión social y otros ámbitos de extensión social y otros ámbitos acordes con sus funciones institucionales.

DURACIÓN : 05 Años. INICIO : 26-08-2011 TÉRMINO : 26-08-2016

RESPONSABLE : BENEFICIARIOS : ESTADO : En proceso

24. CONVENIO ESPECÍFICO DE MOVILIDAD DE DOCENTES Y ESTUDIANTES ENTRE LAS UNIVERSIDADES DE LA RED PERUANA DE UNIVERSIDADES:

LA UNIVERSIDAD NACIONAL DE SAN CRISTOBAL DE HUAMAGA, LA UNIVERSIDAD NACIONAL DE SAN ANTONIO ABAD DEL CUSCO, UNIVERSIDAD NACIONAL DE TRUJILLO, UNIVERSIDAD NACIONAL DE SAN AGUSTÍN DE AREQUIPA, UNIVERSIDAD NACIONAL DEL CENTRO DEL PERÚ, UNIVERSIDAD NACIONAL DE LA AMAZONÍA PERUANA, UNIVERSIDAD NACIONAL DE PIURA, UNIVERSIDAD CATÓLICA DE SANTA MARIA, UNIVERSIDAD NACIONAL DE CAJAMARCA, UNIVERSIDAD CATÓLICA DE TRUJILLO Y LA UNIVERSIDAD NACIONAL HERMILIO VALDIZÁN DE HUÁNUCO.

RESOLUCIÓN N° CU-444-2011-UNSAAC.

OBJETO: Establecer los compromisos de la RPU para el desarrollo de programas de intercambio, así como para el intercambio de docentes en las modalidades de pasantías, monitorias y estudios de PosTgrado.

DURACIÓN : 05 AÑOS INICIO : 26-08-2011 TÉRMINO : 26-08-2016

RESPONSABLE : BENEFICIARIOS : ESTADO : En proceso

25. CONVENIO DE COOPERACIÓN INTERINSTITUCIONAL ENTRE LA UNIVERSIDAD NACIONAL DE SAN ANTONIO ABAD DEL CUSCO Y LA ASOCIACIÓN CIVIL SIN FINES DE LUCRO, DENOMINADA “LIGA DISTRITAL DE KARATE DE SAN SEBASTIÁN”

N° DE RESOLUCIÓN: N° CU- 448- 2011-UNSAAC.

OBJETIVO: Desarrollar un Programa de Formación y Descubrimiento de Talentos Deportivos en la Disciplina Deportiva del Karate, y que a través de su práctica deportiva, contribuir a la formación integral de los estudiantes.

DURACIÓN : 04 AÑOS INICIO : 21-09-2011 TÉRMINO : 21-09-2015

RESPONSABLE : BENEFICIARIOS : ESTADO : En proceso

26. CONVENIO DE COOPERACIÓN INTERINSTITUCIONAL ENTRE LA MUNICIPALIDAD PROVINCIAL DE ESPINAR Y LA UNIVERSIDAD NACIONAL DE SAN ANTONIO ABAD DEL CUSCO PARA LA IMPLEMENTACIÓN Y FUNCIONAMIENTO DE LA CARRERA PROFESIONAL DE MEDICINA VETERINARIA SEDE ESPINAR.

RESOLUCIÓN N° CU-456-2011-UNSAAC.

OBJETO: Cooperación interinstitucional para lograr que ambas instituciones garanticen el funcionamiento de la Sede de la Facultad de Medicina Veterinaria de la Universidad Nacional de San Antonio Abad del Cusco en la provincia de Espinar, fijando los criterios de mutua colaboración para coadyuvar acciones de carácter asistencial y social para lograr el funcionamiento de la Carrera Profesional de “ Medicina Veterinaria” en la Sede de Espinar y garantizar una enseñanza superior de calidad a la población estudiantil de esa Sede Universitaria.

DURACIÓN : 05 años. INICIO : 13-08-2010 TÉRMINO : 13-08-2015
RESPONSABLE : **BENEFICIARIOS :** **ESTADO : En proceso**

27. RENOVACIÓN DE CONVENIO ESPECÍFICO DE SERVICIO EDUCATIVO ENTRE LA MUNICIPALIDAD PROVINCIAL DE LA CONVENCION Y LA UNIVERSIDAD NACIONAL DE SAN ANTONIO ABAD DEL CUSCO.

N° DE RESOLUCIÓN CU- 457-2011-UNSAAC.

OBJETO:

POR LA MUNICIPALIDAD: Promover el desarrollo humano de la población mediante la provisión a la Universidad, de tres profesores que fomenten la enseñanza de conocimiento sobre Ecoturismo, todo ello orientado al desarrollo económico y humano, sostenible de la provincia; los mismo que servirán en la carrera profesional de Ecoturismo, correspondiendo el monto remunerativo a programarse de la siguiente: 03 profesores Auxiliares a Tiempo Completo, con una remuneración mensual de S/. 1,828.92 cada profesor.

POR LA UNIVERSIDAD:

- Proveer la carga académica a los docentes que serán contratados a mérito del presente convenio.
- Realizar el monitoreo y supervisión del desempeño de la labor académica realizada por los docentes.
- Alcanzar a la Municipalidad un informe mensual de las actividades de los docentes, el mismo que será anexado junto al recibo de honorarios para el pago por la contraprestación del servicio recibido.
- Brindar todos los medios que sean necesarios, a los docentes que se contrate para el cabal cumplimiento de sus funciones.

DURACIÓN : 02 Semestres Académicos. INICIO : 09-08-2010 (2011-I) TÉRMINO : Semestre 2011-II

DURACIÓN : Cuatro meses. **INICIO** : 01-05-11. **TÉRMINO** : 31-08-11.

RESPONSABLE : **BENEFICIARIOS** : Alumna Nancy Juana Ascona Sulca **ESTADO** : Concluido

31. CONVENIO MARCO PARA LA CONSTITUCIÓN DE LA ALIANZA ESTRATÉGICA DE COOPERACIÓN INTERINSTITUCIONAL ENTRE LA MUNICIPALIDAD PROVINCIAL DEL CUSCO Y LA UNIVERSIDAD NACIONAL DE SAN ANTONIO ABAD DEL CUSCO

N° DE RESOLUCIÓN: N° CU-517-2011-UNSAAC

OBJETO: Es abordar la problemática derivada de las necesidades de desarrollo urbano de la ciudad del Cusco, en correspondencia a las necesidades académicas e infraestructurales de la Universidad, tales como: La Construcción del Parque Zoológico, El Hospital Antoniano y la Edificación del Tramo del Cerco Perimétrico, correspondiente a los Linderos de la Universidad con la Av. Collasuyo.

DURACIÓN : Indeterminado por su propia naturaleza. **INICIO** : 04-11-2011 **RESPONSABLE** :

BENEFICIARIOS : Población universitaria en su conjunto **ESTADO** :

32. CONVENIO DE COOPERACIÓN INTERINSTITUCIONAL ENTRE LA MUNICIPALIDAD PROVINCIAL DE ESPINAR Y LA UNIVERSIDAD NACIONAL DE SAN ANTONIO ABAD DEL CUSCO.

N° DE RESOLUCIÓN: CU-530-2011-UNSAAC.

OBJETO: Del presente documento es la Cooperación Interinstitucional, finalidad que ambas instituciones garanticen el funcionamiento de la Sede de la Facultad de Educación de la Universidad Nacional de San Antonio Abad del Cusco en la provincia de Espinar, cuyo propósito es fijar criterios de mutua colaboración para coadyuvar ayuda de carácter asistencial y social, sin finalidad lucrativa y lograr una enseñanza superior a la población estudiantil de la Sede Universitaria de la Provincia de Espinar, en su modalidad de Primaria y Secundaria.

DURACIÓN : 4 AÑOS **INICIO** : 23-11-2011 **TÉRMINO** : 23-11-2015

RESPONSABLE : **BENEFICIARIOS** : Población de la Provincia de Espinar **ESTADO** : En proceso

33. CONVENIO DE OTORGAMIENTO DE CRÉDITOS CON DESCUENTO POR PLANILLA

N° DE RESOLUCIÓN: CU-530-2011-UNSAAC

OBJETO: Del presente convenio, es establecer los términos que regirán al otorgamiento de créditos por parte de **CREDINKA**, a favor de los trabajadores de **La Universidad** quien en su calidad de empleador efectuará el oportuno descuento por planilla de haberes de las cuotas mensuales de amortización correspondientes a los créditos otorgados a sus créditos otorgados a sus trabajadores por **CREDINKA**.

DURACIÓN : 3 AÑOS **INICIO** : 12-12-2011 **TÉRMINO** : 12-12-2014
RESPONSABLE : **BENEFICIARIOS** : Trabajadores docentes y administrativos de la UNSAAC
ESTADO : En proceso

34. CONVENIO MARCO DE COOPERACIÓN ENTRE LA UNIVERSIDAD NACIONAL DE SAN ANTONIO ABAD DEL CUSCO Y LA UNIVERSIDAD DE ZURICH-UZH-SUIZA.

N° DE RESOLUCIÓN: CU-559-2011-UNSAAC

OBJETO: Es el establecimiento de un marco de actuación para la colaboración mutua entre UZH y la UNSAAC en actividades de soporte científico y tecnológico y de colaboración en temas específicos.

Ambas partes convienen estrechar sus relaciones, aunar esfuerzos y establecer normas amplias de actuación que encaucen e incrementen y designar al Instituto de Investigación Universidad y Región (IIUR) de parte de la UNSAAC como responsable de la coordinación ejecutiva entre las dos Universidades.

DURACIÓN : 03 años **INICIO** : 21-09-2011 **TÉRMINO** : 26-08-2014
RESPONSABLE : **BENEFICIARIOS** : **ESTADO** : En proceso

35. CONVENIO TRIPARTITO DE COOPERACIÓN INTERINSTITUCIONAL ENTRE LA MUNICIPALIDAD PROVINCIAL DE CANCHIS, LA MUNICIPALIDAD DISTRITAL DE MARANGANI Y LA UNIVERSIDAD NACIONAL DE SAN ANTONIO ABAD DEL CUSCO.

N° DE RESOLUCIÓN: CU-564-2011-UNSAAC

OBJETO: El presente convenio tiene por objeto garantizar la construcción y equipamiento de la carrera profesional de Medicina Veterinaria de la Universidad Nacional de San Antonio Abad del Cusco en la Provincia de Canchis, fijando los criterios de mutua cooperación para coadyuvar acciones que garanticen su funcionamiento y una enseñanza superior de calidad a la población estudiantil de esa sede universitaria en la Provincia de Canchis.

DURACIÓN : Desde la firma del Convenio hasta la liquidación de la Obra **INICIO** : 08-11-2011

TÉRMINO : Hasta la culminación de la Obra **RESPONSABLE** :

BENEFICIARIOS : Población de la Provincia de Canchis **ESTADO** :

36. CONVENIO ESPECÍFICO DE COOPERACIÓN ENTRE LA UNIVERSIDAD NACIONAL DE SAN ANTONIO ABAD DEL CUSCO Y LA UNIVERSIDAD NACIONAL DEL CENTRO DE PERÚ.

RESOLUCIÓN N° CU-565-2011-UNSAAC

OBJETO: Es poner en práctica las acciones derivadas del Programa de Cooperación entre Universidades, observando tanto la carta de constitución como por el marco del programa de movilidad de la RPU.

DURACIÓN : 5 AÑOS **INICIO** : 25-08-2011 **TÉRMINO** : 25-08-2016

RESPONSABLE : **BENEFICIARIOS** : Población universitaria **ESTADO** : En proceso.

37. CONVENIO MARCO DE COOPERACIÓN ENTRE EL SERVICIO NACIONAL DE METEOROLOGÍA E HIDROLOGÍA DEL PERÚ Y LA UNIVERSIDAD NACIONAL DE SAN ANTONIO ABAD DEL CUSCO.

N° DE RESOLUCIÓN: CU-566-2011-UNSAAC

OBJETO: El objeto del Presente Convenio es, implementar los mecanismos e instrumentos de colaboración técnica entre las partes, que les permitan aunar esfuerzos y recursos disponibles, a efectos de brindarse apoyo mutuo para el cumplimiento de los fines institucionales de cada una de ellas.

DURACIÓN: A partir de la firma del convenio 10 AÑOS calendario con plazo de inicio de 60 días hábiles luego de la firma

INICIO : 23-09-2011 **TÉRMINO** : 23-09-2021 **RESPONSABLE** :

BENEFICIARIOS : **ESTADO** : En proceso

CUSCO – PERU
2012

