



UNIVERSIDAD NACIONAL DE SAN ANTONIO ABAD DEL CUSCO
OFICINA DE PLANIFICACION UNIVERSITARIA
ÁREA DE ESTADISTICA

ANUARIO ESTADÍSTICO Nº27

2012

UNIVERSIDAD NACIONAL DE SAN ANTONIO ABAD DEL CUSCO

Fundada en 1692



ANUARIO ESTADISTICO

Nº 27



UNIVERSIDADES CENTENARIAS ALIANZA ESTRATEGICA

CUSCO – PERU

2013



OFICINA DE PLANIFICACION UNIVERSITARIA

Dra. MÉRIDA MARLLENY ALATRISTA GIRONZINI
JEFE

AREA DE ESTADISTICA

Econ. CARLOS HUAMAN AGUILAR
JEFE (e)

Econ. CARLOS SALDIVAR ARREDONDO
Especialista Administrativo II

COLABORADORES:

ABRAHAM DAVILA ANDRADE

C.P.MATEMATICA- ESTADISTICA

CESAR LEOPOLDO ROJAS LARICO

C.P.ECONOMIA

ARTURO ZUÑIGA BLANCO

C.P.MATEMATICA- ESTADISTICA

PUBLICACION: UNIVERSIDAD NACIONAL DE SAN ANTONIO ABAD DEL CUSCO
TIRAJE: 100 EJEMPLARES
IMPRESION: AREA DE ESTADISTICA UNSAAC
DIRECCION: AV. LA CULTURA N° 733
E-MAIL: areadeestadisticaunsaac@gmail.com
TELEFONO: 084 232398 ANEXO 1550

INDICE

AUTORIDADES UNIVERSITARIAS	
COORDINADOR DE SEDES	
ORGANIGRAMA ESTRUCTURAL DE LA UNSAAC	
RESUMEN ESTADISTICO.....	10
FACULTADES, CARRERAS PROFESIONALES Y FECHAS DE CREACION.....	21
VARIABLES DEMOGRAFICAS UNIVERSITARIAS.....	25
VACANTES POR TODA MODALIDAD 2012-I.....	28
POSTULANTES POR TODA MODALIDAD 2012-I	30
INGRESANTES POR TODA MODALIDAD 2012-I.....	33
MATRICULADOS POR CARRERAS PROFESIONALES 2012-I.....	35
EGRESADOS POR CARRERA PROFESIONAL 2012-I.....	38
POSTULANTES PRIMERA OPORTUNIDAD 2012-I Información Socio-Económica y Académica.....	39
INGRESANTES PRIMERA OPORTUNIDAD 2012-I Información Socio-Económica y Académica.....	62
ALUMNOS INGRESANTES POR DIRIMANCIA 2012-I Información Socio-Económica y Académica.....	81
POSTULANTES EXAMEN ORDINARIO 2012-I Información Socio-Económica y Académica.....	101
INGRESANTES POR EXAMEN DE PRIMERA ORDINARIO 2012-I Información Socio-Económica.....	122
VACANTES POR TODA MODALIDAD 2012-II.....	145
POSTULANTES POR EXAMEN ORDINARIO 2012-II.....	148
INGRESANTES POR EXAMEN ORDINARIO 2012-II Información Socio-Económica y Académica.....	169
ALUMNOS MATRICULADOS 2012-I.....	190
ALUMNOS EGRESADOS 2012-II.....	192
GRADUADOS Y TITULADOS 2012.....	194
GRADUADOS 2012 Información Socio-Económica y Académica.....	195
TITULADOS 2012 Información Socio-Económica y Académica.....	215
PERSONAL DOCENTE NOMBRADO Y CONTRATADO POR CATEGORIA, DEDICACION Y GÉNERO.....	235
PERSONAL DOCENTE CONTRATADO 2012.....	239
PERSONAL ADMINISTRATIVO NOMBRADO Y CONTRATADO.....	252
TITULADOS POR DIVERSAS MODALIDADES Y SEGUNDA ESPECIALIDAD EN MEDICINA.....	259
SEGUNDA ESPECIALIDAD EN ENFERMERIA.....	260
PROGRAMA ACADEMICO PARA LA TITULACION Y REFORZAMIENTO (PATREP).....	261
COLEGIO DE APLICACIÓN FORTUNATO L. HERRERA.....	262
CENTRO DE IDIOMAS.....	264
CENTRO DE SALUD.....	265
CLINICA ODONTOLOGICA.....	266
INSTITUTO DE SISTEMAS CUSCO (ISC).....	267
CENTRO DE ESTUDIOS PREUNIVERSITARIO (CEPRU).....	267
COMEDOR UNIVERSITARIO.....	268
CENTRO DE ASISTENCIA SOCIAL.....	269
MUSEO INKA.....	270
PLANTA DE CHOCOLATES.....	271
CENTRO AGRONOMICO K'AYRA-RAYA.....	272
BIBLIOTECA CENTRAL Y ESPECIALIDADES.....	274
PROYECTOS DE INVESTIGACION POR FACULTADES.....	278
RELACION DE CONVENIO FIRMADOS AÑO 2012.....	295

PRESENTACION

El ANUARIO ESTADISTICO N° 27, elaborado por el Área de Estadística de la Oficina de Planificación Universitaria de la Universidad Nacional de San Antonio Abad de Cusco (UNSAAC), constituye un documento de apoyo para la toma de decisiones de la Dirección Estratégica Institucional.

El presente documento, se pone a consideración de la Comunidad Universitaria local y Nacional, incluye INFORMACION e indicadores del funcionamiento ACADEMICO y Administrativo de esta Casa de Estudios Superiores correspondiente al año 2012, como resultado del acopio y procesamiento de la INFORMACION, referente a Vacantes, Postulantes, Ingresantes, Matriculados, Graduados, Titulados, Maestrías y Doctorados. Así mismo, se ha visto por conveniente, considerar INFORMACION correspondiente a la Segunda Especialidad, PROCAM, PATREP, Bibliotecas, Laboratorios, Docentes, Personal Administrativo, Centros de Producción y Prestación de Servicios y otras Dependencias comprendidas en el Organigrama Estructural.

La presente publicación, representa una herramienta de soporte para el trabajo cotidiano de los investigadores tanto Docentes, Estudiantes y otros usuarios de las diferentes Instituciones Públicas y Privadas, permitiéndoles disminuir los niveles de incertidumbre en el proceso de toma de decisiones.

Agradezco a todas las Dependencias ACADEMICO-Administrativas y otras que han proporcionado INFORMACION para cumplir con las actividades peculiares del Área de Estadística. Nuestro compromiso, es dar continuidad a la emisión de este tipo de documentos con un mayor valor agregado que se traduce en mayores variables universitarias. Esperamos su opinión y aportes a fin de fortalecer la próxima publicación

AUTORIDADES UNIVERSITARIAS



Dr. Germán Zecenarro Madueño
RECTOR



Dr. Teófilo Pompeyo Cosío Cuentas
VICE RECTOR ACADEMICO



Dra. Gladys Georgina Concha Flores
VICE RECTORA DE INVESTIGACIÓN

AUTORIDADES UNIVERSITARIAS

Dr. Germán Zecenarro Madueño
RECTOR DE LA UNSAAC

Dra. Gladys Concha Flores
VICE RECTORA DE INVESTIGACION

Dr. Pompeyo Cosío Cuentas
VICE RECTOR ACADEMICO

Mgt. Eleazar Crucinta Ugarte
SECRETARIO GENERAL

ESCUELA DE POST-GRADO
Dr. Jesús Efraín Molleapaza Arispe
DIRECTOR ESCUELA DE POST-GRADO

DECANOS:

Mgt. Edmundo Roberto Loayza Miranda
FACULTAD DE AGRONOMIA Y ZOOTECNIA

Arq. Cayo Alberto García Miranda
FACULTAD DE ARQUITECTURA Y ARTES PLASTICAS

Dr. Raúl Abarca Astete
FACULTAD DE CIENCIAS ADMINISTRATIVAS Y TURISMO

MSc. Luciano Cruz Miranda
FACULTAD DE CIENCIAS BIOLÓGICAS

Mgt. Zenón La Torre Valdeiglesias
FACULTAD DE CIENCIAS CONTABLES Y FINANCIERAS

Mgt. Víctor Ayma Giraldo
FACULTAD DE CIENCIAS QUÍMICAS, FÍSICAS Y MATEMÁTICAS

Dr. Oscar Paredes Pando
FACULTAD DE CIENCIAS SOCIALES

Dr. Antero Vidal Chávez Rivera
FACULTAD DE COMUNICACION SOCIAL E IDIOMAS

Dr. Pedro Valcárcel Gamarra
FACULTAD DE DERECHO Y CIENCIAS POLÍTICAS
PRESIDENTE DE LA COMISION REORGANIZADORA

Dr. Carlos Arturo Dávila Rojas
FACULTAD DE ECONOMIA

Mgt. Carmen Augusta Salas de Del Castillo
FACULTAD DE EDUCACION

Mgt. Gladys Espezua Montes de Oca
FACULTAD DE ENFERMERIA

Dr. Ing. José Felipe Marín Loayza
FACULTAD DE INGENIERIA CIVIL

Ing. Eddie Mercado Tejada
FACULTAD DE INGENIERIA GEOLOGICA Y GEOGRAFIA

Mgt. Miguel Vera Miranda
FACULTAD DE INGENIERIA ELECTRICA, MECANICA, ELECTRONICA Y MINAS

Mgt. Rosa Esperanza Vizcarra Maldonado
FACULTAD DE INGENIERIA QUIMICA E INGENIERIA METALURGICA

Dr. Ostwald Ulpio Avendaño Tapia
FACULTAD DE MEDICINA HUMANA

Dr. Efraín Molleapaza Arispe.
DIRECTOR ESCUELA DE POST-GRADO

SEDES

COORDINADORES DE CARRERA PROFESIONAL

Ing. Mario Jesús Huamán Huallpa
FACULTAD DE CIENCIAS AGRARIAS TROPICALES (Quillabamba)

Ing. Luis Boca Negra Dávila
FACULTAD DE CIENCIAS FORESTALES Y MEDIO AMBIENTE (- PUERTO MALDONADO)

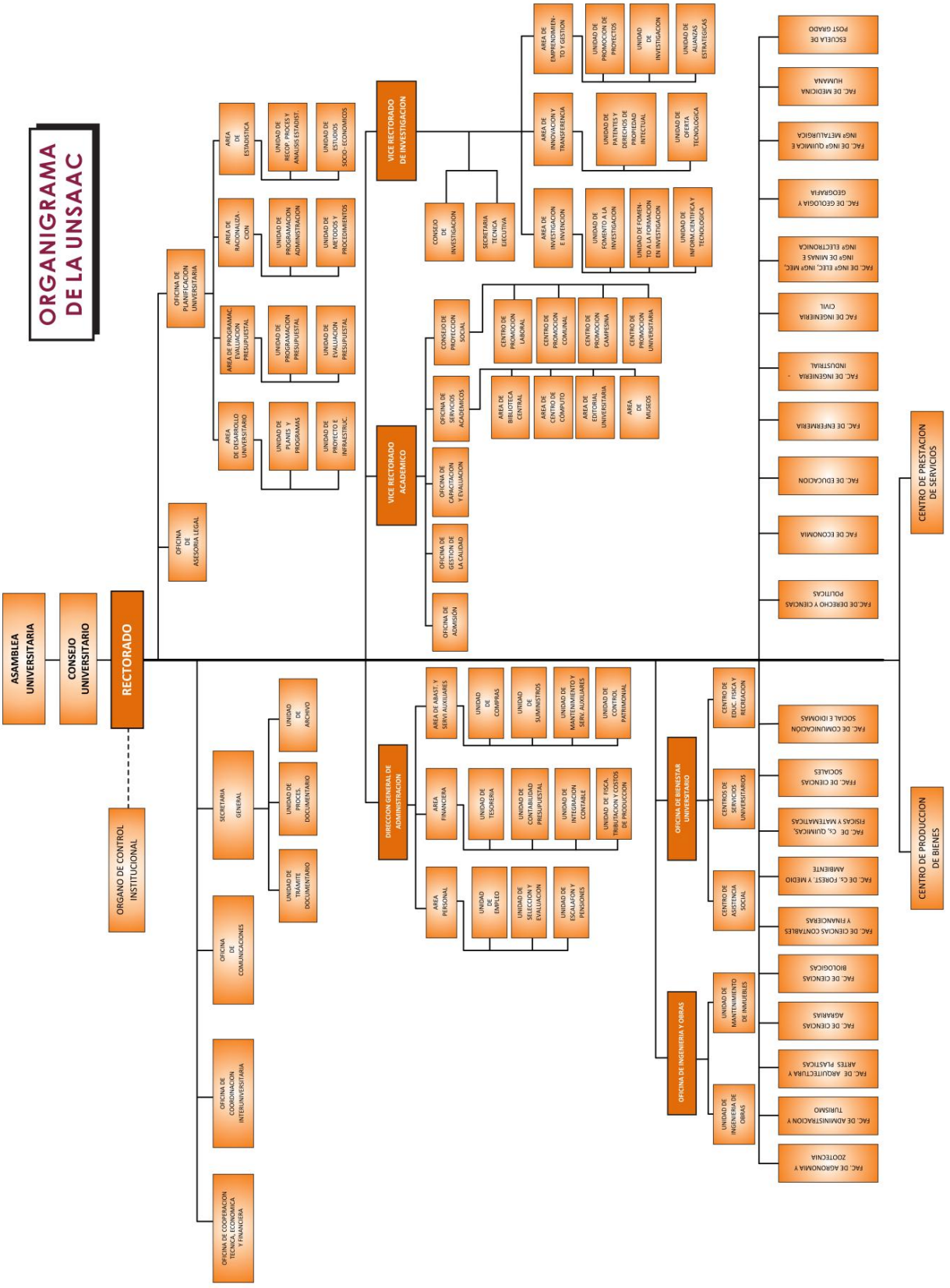
Ing. Huber Quispe Valenzuela.
FACULTAD DE INGENIERIA AGROINDUSTRIAL (Sicuani)

Lic. Jorge Chávez Gamarra
EDUCACION SEDE-ESPINAR

Lic. Julio César Limachi Queso
EDUCACION SEDE – YANA OCA

Mgt. Filomeno Ayala Rojas
FACULTAD DE CIENCIAS DEL DESARROLLO (Andahuaylas)

Ing. Teófila Baca Carbajal
INGENIERIA AGROP. (Santo Tomás)



OFICINA DE BIENESTAR UNIVERSITARIO

- UNIDAD DE INGENIERIA DE OBRAS
 - FAC. DE ZOOTECNIA Y FAC. DE AGRONOMIA Y
 - FAC. DE ADMINISTRACION Y
 - FAC. DE ARQUITECTURA Y
 - FAC. DE CIENCIAS AERONAUTICAS
 - FAC. DE CIENCIAS BIOLÓGICAS
 - FAC. DE CIENCIAS CONTABLES Y FINANCIERAS
 - FAC. DE CIENCIAS DE LA TIERRA Y AMBIENTE
 - FAC. DE CIENCIAS FÍSICAS Y MATEMÁTICAS
 - FAC. DE CIENCIAS SOCIALES Y COMUNICACION SOCIAL E IDIOMAS
- UNIDAD DE MANTENIMIENTO DE INMUEBLES
 - FAC. DE CIENCIAS BIOLÓGICAS
 - FAC. DE CIENCIAS AERONAUTICAS
 - FAC. DE CIENCIAS DE LA TIERRA Y AMBIENTE
 - FAC. DE CIENCIAS FÍSICAS Y MATEMÁTICAS
 - FAC. DE CIENCIAS SOCIALES Y COMUNICACION SOCIAL E IDIOMAS
- UNIDAD DE INGENIERIA DE OBRAS
 - FAC. DE ADMINISTRACION Y
 - FAC. DE ARQUITECTURA Y
 - FAC. DE CIENCIAS AERONAUTICAS
 - FAC. DE CIENCIAS BIOLÓGICAS
 - FAC. DE CIENCIAS CONTABLES Y FINANCIERAS
 - FAC. DE CIENCIAS DE LA TIERRA Y AMBIENTE
 - FAC. DE CIENCIAS FÍSICAS Y MATEMÁTICAS
 - FAC. DE CIENCIAS SOCIALES Y COMUNICACION SOCIAL E IDIOMAS
- CENTRO DE ASISTENCIA SOCIAL
 - FAC. DE CIENCIAS BIOLÓGICAS
 - FAC. DE CIENCIAS DE LA TIERRA Y AMBIENTE
 - FAC. DE CIENCIAS FÍSICAS Y MATEMÁTICAS
 - FAC. DE CIENCIAS SOCIALES Y COMUNICACION SOCIAL E IDIOMAS
- CENTRO DE SERVICIOS UNIVERSITARIOS
 - FAC. DE CIENCIAS BIOLÓGICAS
 - FAC. DE CIENCIAS DE LA TIERRA Y AMBIENTE
 - FAC. DE CIENCIAS FÍSICAS Y MATEMÁTICAS
 - FAC. DE CIENCIAS SOCIALES Y COMUNICACION SOCIAL E IDIOMAS
- CENTRO DE EDUC. FISICA Y RECREACION
 - FAC. DE CIENCIAS BIOLÓGICAS
 - FAC. DE CIENCIAS DE LA TIERRA Y AMBIENTE
 - FAC. DE CIENCIAS FÍSICAS Y MATEMÁTICAS
 - FAC. DE CIENCIAS SOCIALES Y COMUNICACION SOCIAL E IDIOMAS

OFICINA DE BIENESTAR UNIVERSITARIO

- UNIDAD DE INGENIERIA DE OBRAS
 - FAC. DE ZOOTECNIA Y FAC. DE AGRONOMIA Y
 - FAC. DE ADMINISTRACION Y
 - FAC. DE ARQUITECTURA Y
 - FAC. DE CIENCIAS AERONAUTICAS
 - FAC. DE CIENCIAS BIOLÓGICAS
 - FAC. DE CIENCIAS CONTABLES Y FINANCIERAS
 - FAC. DE CIENCIAS DE LA TIERRA Y AMBIENTE
 - FAC. DE CIENCIAS FÍSICAS Y MATEMÁTICAS
 - FAC. DE CIENCIAS SOCIALES Y COMUNICACION SOCIAL E IDIOMAS
- UNIDAD DE MANTENIMIENTO DE INMUEBLES
 - FAC. DE CIENCIAS BIOLÓGICAS
 - FAC. DE CIENCIAS DE LA TIERRA Y AMBIENTE
 - FAC. DE CIENCIAS FÍSICAS Y MATEMÁTICAS
 - FAC. DE CIENCIAS SOCIALES Y COMUNICACION SOCIAL E IDIOMAS
- UNIDAD DE INGENIERIA DE OBRAS
 - FAC. DE ADMINISTRACION Y
 - FAC. DE ARQUITECTURA Y
 - FAC. DE CIENCIAS AERONAUTICAS
 - FAC. DE CIENCIAS BIOLÓGICAS
 - FAC. DE CIENCIAS CONTABLES Y FINANCIERAS
 - FAC. DE CIENCIAS DE LA TIERRA Y AMBIENTE
 - FAC. DE CIENCIAS FÍSICAS Y MATEMÁTICAS
 - FAC. DE CIENCIAS SOCIALES Y COMUNICACION SOCIAL E IDIOMAS
- CENTRO DE ASISTENCIA SOCIAL
 - FAC. DE CIENCIAS BIOLÓGICAS
 - FAC. DE CIENCIAS DE LA TIERRA Y AMBIENTE
 - FAC. DE CIENCIAS FÍSICAS Y MATEMÁTICAS
 - FAC. DE CIENCIAS SOCIALES Y COMUNICACION SOCIAL E IDIOMAS
- CENTRO DE SERVICIOS UNIVERSITARIOS
 - FAC. DE CIENCIAS BIOLÓGICAS
 - FAC. DE CIENCIAS DE LA TIERRA Y AMBIENTE
 - FAC. DE CIENCIAS FÍSICAS Y MATEMÁTICAS
 - FAC. DE CIENCIAS SOCIALES Y COMUNICACION SOCIAL E IDIOMAS
- CENTRO DE EDUC. FISICA Y RECREACION
 - FAC. DE CIENCIAS BIOLÓGICAS
 - FAC. DE CIENCIAS DE LA TIERRA Y AMBIENTE
 - FAC. DE CIENCIAS FÍSICAS Y MATEMÁTICAS
 - FAC. DE CIENCIAS SOCIALES Y COMUNICACION SOCIAL E IDIOMAS

VICE RECTORADO ACADEMICO

- OFICINA DE ASesorIA
- OFICINA DE GESTION DE LA CALIDAD Y EVALUACION
- OFICINA DE CARACTERIZACION Y EVALUACION ACADÉMICOS
- OFICINA DE SERVICIOS ACADÉMICOS
 - AREA DE BIBLIOTECA CENTRAL
 - AREA DE CENTRO DE COMPUTO
 - AREA DE ESTADISTICA UNIVERSITARIA
 - AREA DE MUSEOS
- CONSEJO DE PROMOCION SOCIAL
 - CENTRO DE PROMOCION LABORAL
 - CENTRO DE PROMOCION COMUNITARIA
 - CENTRO DE PROMOCION CAMPESINA
 - CENTRO DE PROMOCION UNIVERSITARIA

VICE RECTORADO DE INVESTIGACION

- CONSEJO DE INVESTIGACION
- SECRETARIA DE INVESTIGACION
- AREA DE INVESTIGACION E INNOVACION
 - UNIDAD DE INVESTIGACION E INNOVACION EN INVESTIGACION
 - UNIDAD DE FOMENTO A LA INVESTIGACION EN INVESTIGACION
 - UNIDAD DE INNOVACION TECNOLÓGICA
- AREA DE TRANSFERENCIA
 - UNIDAD DE PATENTES Y DERECHOS DE INTELLECTUAL
 - UNIDAD DE OFERTA TECNOLÓGICA
- AREA DE EMPRENDIMIENTO Y GESTION
 - UNIDAD DE INNOVACION TECNOLÓGICA
 - UNIDAD DE INVESTIGACION
 - UNIDAD DE ALIANZAS ESTRATÉGICAS

CENTRO DE PRODUCCION DE BIENES

- FAC. DE ZOOTECNIA Y FAC. DE AGRONOMIA Y
- FAC. DE ADMINISTRACION Y
- FAC. DE ARQUITECTURA Y
- FAC. DE CIENCIAS AERONAUTICAS
- FAC. DE CIENCIAS BIOLÓGICAS
- FAC. DE CIENCIAS CONTABLES Y FINANCIERAS
- FAC. DE CIENCIAS DE LA TIERRA Y AMBIENTE
- FAC. DE CIENCIAS FÍSICAS Y MATEMÁTICAS
- FAC. DE CIENCIAS SOCIALES Y COMUNICACION SOCIAL E IDIOMAS

CENTRO DE PRESTACION DE SERVICIOS

- FAC. DE DERECHO Y CIENCIAS POLITICAS
- FAC. DE ECONOMIA
- FAC. DE EDUCACION
- FAC. DE ENFERMERIA INDUSTRIAL
- FAC. DE INGENIERIA CIVIL
- FAC. DE INGENIERIA ELECT. MEC. Y MATEMATICAS
- FAC. DE INGENIERIA EN ELECTRONICA
- FAC. DE INGENIERIA EN GEOMETRIA Y GEOLOGIA
- FAC. DE INGENIERIA QUIMICA E INDUSTRIAL
- FAC. DE MEDICINA HUMANA
- ESCUELA DE POST GRADO

RESUMEN ANUARIO ESTADISTICO N° 27:

ANALISIS ESTADISTICO:

A continuación se alcanza un breve análisis estadístico, de los principales indicadores más resaltantes de la situación académica y administrativa, correspondiente al bienio 2011-2012:

CUADRO N° 01

CUADRO COMPARATIVO DE LOS PRINCIPALES INDICADORES

2011 – 2012			
VARIABLES:	2011	2012	Índice
Vacantes	4,426	4,562	3.07
Postulantes	27,166	31,706	16.71
Ingresantes	4,102	3,394	-17.25
Matriculados	16,639	16,626	-0.08
Postulante/Vacante	6.1	6.08	
Postulante / Ingresante	8.35	8.17	
Ingresante / Vacante	0.77	0.74	
Egresados	2,259	6,073	168.84
Graduados	2,632	2,550	-3.12
Titulados	1,999	1,640	-17.96
Personal Docente:	1,177	1,231	4.58
Nombrado	862	827	-4.06
Contratado	315	404	28.25
Matriculados/ Docentes	14	13.53	
Personal Administrativo:	692	751	8.52
Nombrado	465	459	-1.29
Contratado	227	292	28.63
Docente/Administrativo	1.24	1.10	
Estudiante/Administrativo	24.04	20.10	
Aulas	263	369	40.30
Laboratorios	99	99	0
Gabinetes	40	41	1.03
Talleres	17	21	1.23
Centro de Idiomas	37,638	39,488	4.92
CEPRU	14,923	15,612	4.62
Instituto de Sistemas	1,606	1,676	4.36
Clínica Odontológica	6,640	6,426	-3.22
Biblioteca Central	74,082	86,290	16.48
Comedor Universitario	5,274	9,033	71.27
Centro de Salud	60,318	37,506	-37.82
Museo Inka	121,833	115,438	-5.25
Elaborado por el Área de Estadística			
Fuente: Boletines N° 26 y 27.			

OFERTA Y DEMANDA ACADEMICA:

VACANTES:

En los procesos de Admisión 2011 y 2012, el número de vacantes ofertadas fueron de: 4,426 y 4,526 vacantes, con una tendencia creciente del 2.26%. La Facultad de Educación, fue la que registró el mayor número de vacantes ofrecidas con 204, alcanzando el 4.50%, seguido por la Carrera Profesional de Física con 163, alcanzando el 3.60% y la Facultad de Agronomía y Zootecnia con 156 en el orden del 3.44% del total; mientras las Carrera Profesional de Odontología y Medicina Humana fueron las que menor cantidad de vacantes han ofrecido durante el periodo señalado manteniéndose en 67 y 57 vacantes (1.48% y 1.26%). En términos generales se puede apreciar que las vacantes se incrementaron en un 3.07%, como resultado de la demanda de profesionales en el mercado Laboral Local, Regional y a nivel Nacional. (Como se puede apreciar en el cuadro N°02).

CUADRO N° 02

AÑOS	VACANTES	EDUCACION	FISICA	AGRONOMIA Y ZOOTECCIA	MDICINA HUMANA	ODONTOLOGIA
2011	4,426	166	106	102	58	47
2012	4,526	204	163	156	67	57
%	2.26	4.50	3.60	3.44	1.48	1.26

Elaborado por el Área de Estadística.

Fuente: Oficina Permanente de Admisión.

POSTULANTES:

Entendiéndose que la relación entre, postulante y vacante ofertada, mide el grado de competitividad académica, tenemos que para el año 2012, las vacantes fueron de 4,526 y el número de postulantes fue de 31,706, lo que determina un índice de 16.71 mayor al año 2011 que fue de 6.62.

Sin embargo, esta relación postulante/vacante, no es homogénea para el conjunto de las Carreras Profesionales, sino que difieren sustancialmente en cada uno de ellos, así, tenemos que el índice fue mayor en las Facultades de: Ciencias Contables y Financieras con 3,284 significando el 10.35%, seguido por la Facultad de Ingeniería Civil con 2,706 postulantes (8.53%) y en tercer lugar tenemos a la Facultad de Economía con 2,666 postulantes (8.40%) y en menores porcentajes la Carrera Profesional de Química 0.18% y la nueva Carrera Profesional de Ing. Petroquímica con 0.03%, y por último se puede apreciar las Filiales de: Agronomía Tropical 1.69%, Obstetricia Andahuaylas 1.28% y Educación Espinar 0.67%.

Consideramos importante resaltar la procedencia del postulante, que a la vez nos indica de donde proviene la mayor preferencia hacia la oferta académica, que anualmente desarrolla la UNSAAC. Del número total de postulantes, el mayor porcentaje, proviene de la Región Cusco con un 17.98%, seguido por las Regiones de: Apurímac 1.56% y Puno 0.26% respectivamente.

CUADRO N° 03

AÑOS	POSTULANTES	CONTABILIDAD	ING.CIVIL	ECONOMIA	QUIMICA	ING.PETROQUIMICA
2011	27,166	2,616	2,505	1,997	141	0
2012	31,706	3,284	2,706	2,666	60	10
%	16.71	25.54	8.02	33.50	-57.45	

Elaborado por el Área de Estadística.

Fuente: Centro de Cómputo.

INGRESANTES:

El número de ingresantes constituye el principal factor de crecimiento de la población estudiantil y tiene directa incidencia en el tamaño de la oferta de formación profesional que realiza la UNSAAC.

En el año 2012, la cantidad de ingresantes fue de 3,394 alumnos, estos se distribuyeron de manera asimétrica entre las diferentes Carreras Profesionales. El mayor porcentaje se produjo en las Carreras Profesionales de: Educación 153 (4.50%), Ing. Geológica 151 (4.45%), Ing. Civil 128 (3.77%), y Contabilidad 125 (3.68%), en menores porcentajes en las Carreras Profesionales de: Física 90 (2.30%), Odontología 54 (1.68%) y Química 49 (1.25%) respectivamente.

CUADRO N° 04

AÑOS	INGRESANTES	EDUCACIÓN	ING. GEOLÓGICA	ING. CIVIL	CONTABILIDAD	FÍSICA	QUÍMICA
2011	4,102	167	152	170	168	36	21
2012	3,394	153	151	128	125	90	49
%	-17.25	4.50	4.45	3.77	3.68	2.30	1.25

Fuente: Centro de Cómputo.

A nivel general la variable experimentó un decremento en el orden de -17.25% respecto al año precedente.

El índice de relación postulante e ingresante, para toda la universidad en el año 2012, fue de 9.34%, en comparación del 6.62% del año 2011. Sin embargo, el indicador no es uniforme en su comportamiento, sí se analiza detalladamente por Carreras

Profesionales. Por ejemplo, la relación es más elevada en las Carreras Profesionales de: Contabilidad 28.56%, Ciencias Administrativas 27.57%, Derecho 25.70% e Ingeniería Civil 21.14% respectivamente. En cambio, en otras Carreras Profesionales la relación fue menor, como ocurrió en las Carreras Profesionales de: Física 1.47%, Química 1.22% entre otros. (Ver Cuadro N° 05).

CUADRO N° 05

POSTULANTES E INGRESANTES 2012

Nº	CARRERA PROFESIONAL	Postulantes	Ingresantes	Índice
1	Agronomía	565	78	7.24358974
2	Antropología	464	67	6.92537313
3	Arqueología	657	66	9.95454545
4	Arquitectura	1343	75	17.9066667
5	Biología	686	125	5.488
6	Contabilidad	3284	115	28.5565217
7	Cs. Administrativas	2316	84	27.5714286
8	Cs.de la Comunicación	463	66	7.01515152
9	Derecho	1748	68	25.7058824
10	Economía	2666	111	24.018018
11	Educación	510	153	3.33333333
12	Enfermería	716	80	8.95
13	Farmacia y Bioquímica	491	76	6.46052632
14	Física	133	90	1.47777778
15	Historia	336	83	4.04819277
16	Ingeniería Civil	2706	128	21.140625
17	Ingeniería de Minas	1418	108	13.1296296
18	Ingeniería Eléctrica	449	109	4.11926606
19	Ingeniería Electrónica	352	67	5.25373134
20	Ingeniería Geológica	1038	151	6.87417219
21	Ing. Informática y Sistemas	878	95	9.24210526
22	Ingeniería Mecánica	725	67	10.8208955
23	Ing. Metalúrgica	284	74	3.83783784
24	Ing. Petroquímica	10	4	2.5
25	Ing. Química	212	69	3.07246377
25	Matemáticas	113	61	1.85245902
26	Medicina Humana	1878	84	22.3571429
27	Odontología	490	54	9.07407407
28	Psicología	1010	58	17.4137931
29	Química	60	49	1.2244898
30	Turismo	1308	115	11.373913
31	Zootecnia	320	62	5.16129032
	SUB-TOTAL:	29629	2818	10.5141945
32	Agronomía Tropical (Quillabamba)	536	81	6.61728395
33	Ing.Agro.Ecoturismo (Quillabamba)	138	66	2.09090909
34	Industrias Alimentarias (Quillabamba)	73	39	1.87179487
35	Sicuani (Ing.Agroindustrial)	114	59	1.93220339
36	Espinar (Educación)	59	27	2.18518519
37	Medicina Veterinaria Sicuani	213	53	4.01886792
38	Medicina Veterinaria Espinar	134	25	5.36
39	Canas (Educación)	74	48	1.54166667
40	Ing Agropecuaria (Santo Tomás)	64	30	2.13333333
41	Andahuaylas Ing. Agronómica	109	14	7.78571429
42	Obstetricia (Andahuaylas)	409	81	5.04938272
43	Puerto Maldonado (Ing. Forestal)	85	53	1.60377358
	Total:	31706	3,394	9.34177961

Elaborado por el Área de Estadística.

ALUMNOS MATRICULADOS:

En la Universidad Nacional de San Antonio Abad del Cusco, para el año 2012, se cuenta con una población estudiantil de 16,626 alumnos matriculados en las 43 Carreras Profesionales con las que se cuenta. Con referencia al año 2011 existe una ligera baja en el orden del -0.08%, alumnos que vienen cursando estudios superiores en el Nivel de Pre-grado, variable en el que se nota un estancamiento negativo, logrando de esta manera mantenerse la población estudiantil que se atendía en los años anteriores, esta concentración fue mayor, en las Carreras Profesionales de: Contabilidad 847 (5.09%), Economía 860 (5.17%), Ing. Civil 732 (4.40%), y Ciencias Administrativas 730 (4.39%). Observándose en menor proporción, en las Carreras Profesionales de: Física 95 (0.57%) y Química 71(0.42%) respectivamente.

CUADRO N° 06

AÑO	MATRICULADOS	CONTABILIDAD	ECONOMÍA	ING. CIVIL	ADMINISTRACIÓN	FÍSICA	QUÍMICA
2011	16,639	832	849	716	820	62	48
2012	16,626	847	860	732	730	95	71
%	-0.08	1.80	1.29	2.23	-10.97	53.23	47.92

Elaborado por el Área de Estadística.

Fuente: Centro de Cómputo.

PERFIL ACADEMICO:

Otro parámetro importante para medir el rendimiento académico de nuestros alumnos, es utilizando el perfil académico de cada Carrera Profesional.

Durante el desarrollo del Semestre Académico 2012, la evolución en cuanto respecta al porcentaje de cursos aprobados, desaprobados y anulados, fue en un promedio del 692 - 685, 682 - 737, 614 – 646, destacando las Carreras Profesionales de: Economía, Contabilidad y Ciencias Administrativas, con el mayor número de alumnos Aprobados, dentro de los alumnos con cursos Desaprobados, tenemos en las Carreras Profesionales de Biología 90-83, Ing. Civil 39-112, Ing. Mecánica 21-108. (Ver Cuadro N° 07).

CUADRO N° 07

ALUMNOS MATRICULADOS Y RENDIMIENTO ACADEMICO, SEGÚN CARRERAS PROFESIONALES SEMESTRE ACADEMICO 2012												
Nº	CARRERA PROFESIONAL	Invictos e Ingresantes		Desaprobados con				N. S. P.		TOTAL		TOTAL GENERAL
				1 Curso		2 Cursos +						
		F	M	F	M	F	M	F	M	F	M	
1	AGRONOMIA	303	244	45	83	73	74	14	34	177	258	435
2	ANTROPOLOGIA	403	390	62	61	25	29	24	34	273	241	514
3	ARQUEOLOGIA	395	362	63	81	37	38	15	29	260	250	510
4	ARQUITECTURA	348	295	80	98	38	47	23	49	224	265	489
5	BIOLOGIA	398	425	123	93	90	83	25	35	340	296	636
6	CIENCIAS ADMINISTRATIVAS	614	646	113	71	29	26	35	48	485	306	791
7	CS. DE LA COMUNICACION	393	403	62	65	55	28	25	39	304	231	535
8	CONTABILIDAD	682	737	119	72	38	31	25	24	545	319	864
9	DERECHO	451	389	93	104	47	69	18	47	296	313	609
10	ECONOMIA	692	685	122	121	43	51	29	29	466	420	886
11	EDUCACION	543	600	109	84	72	51	42	31	447	319	766
12	ENFERMERIA	258	421	107	21	66	16	40	13	397	74	471
13	FARMACIA Y BIOQUIMICA	240	308	74	43	67	40	26	16	270	137	407
14	FISICA	88	67	15	26	4	11	1	4	34	74	108
15	HISTORIA	270	306	74	47	45	30	16	22	250	155	405
16	ING. CIVIL	647	399	52	177	39	112	13	63	176	575	751
17	ING. DE MINAS	576	290	48	162	42	152	14	76	146	534	680
18	ING. ELECTRICA	420	203	27	133	31	98	10	54	106	382	488
19	ING. ELECTRONICA	386	226	36	116	15	64	13	44	95	355	450
20	ING. GEOLOGICA	442	278	61	119	52	124	12	46	195	372	567
21	ING. INFORMATICA Y DE SISTEMAS	454	301	55	130	45	80	12	55	180	386	566
22	ING. MECANICA	470	218	30	152	21	108	11	54	92	440	532
23	ING. METALURGICA	206	135	34	66	16	39	4	20	79	181	260
24	ING. QUIMICA	177	163	36	33	30	40	9	16	114	138	252
25	MATEMATICAS	118	113	22	23	8	5	8	15	70	86	156
26	MEDICINA HUMANA	369	304	53	72	25	41	15	45	176	286	462
27	ODONTOLOGIA	211	191	23	30	10	21	19	21	131	132	263
28	PSICOLOGIA	82	123	35	7	15	7	8	3	94	46	140
29	QUIMICA	20	55	21	15	38	10	4	3	47	36	83
30	TURISMO	589	571	103	91	26	55	23	24	398	343	741
31	ZOOTECNIA	345	228	56	88	4	68	11	32	192	224	416
	SUBTOTAL											
	SEDES											
32	AGRONOMIA TROPICAL (QUILLABAMBA)	321	162	27	89	10	80	11	38	108	261	369
33	ECOTURISMO (QUILLABAMBA)	70	104	26	20	53	26	9	8	95	63	158
34	EDUCACION - YANAOCA	97	102	22	28	46	27	2	10	72	95	167
35	EDUCACION - ESPINAR	75	105	15	27	64	20	5	7	69	90	159
36	ING. AGROINDUSTRIAL-SICUAN	168	170	45	32	17	24	12	16	106	136	242
37	INGENIERIA AGROPECUARIA - A	157	85	13	52	21	45	5	14	48	148	196
38	INGENIERIA AGROPECUARIA - S	134	102	17	36	18	22	6	15	62	113	175
39	INGENIERIA EN INDUSTRIAS ALIMENTARIAS	98	77	12	18	25	32	2	10	61	76	137
40	ING. FORESTAL Y DEL MEDIO AMBIENTE	77	76	8	6	9	7	6	11	41	59	100
41	MEDICINA VETERINARIA - ESPINAR	44	53	12	14	31	15		5	33	54	87
42	MEDICINA VETERINARIA - SICUAN	63	51	8	18	10	9	1	4	36	46	82
43	OBSTETRICIA	261	288	43	27	18	13	10	4	211	121	332
	TOTAL	13155	11451	2201	2851	1468	1968	613	1167	8001	9436	17437

Fuente: Centro de Cómputo

Elaborado por el Area de Estadística

PRODUCCION UNIVERSITARIA

El número de Egresados para el año 2012 fue de 6,073 alumnos, observándose una variación creciente en el orden del (168.84%) con respecto al año 2011 que fue de 2,259 alumnos. En el año 2011, se graduaron 2,632 bachilleres y 1,999 profesionales, en cambio en el año 2012, esta cifra fue decreciente con 2,550 bachilleres y 1,640 profesionales. En ambos casos se observa una variación del -3.12% en bachilleres, mientras que en el sector de los profesionales fue del -17.96%.

Dentro del número de bachilleres registrados en el año 2012 se considera, no sólo a los egresados del semestre 2011 sino de semestres anteriores, quienes por diversos motivos no habrían tramitado la atención de su grado. Una vez más se puede señalar como factor posible e importante, el factor socio económico, el cual obliga a muchos egresados a trabajar postergando así el trámite para la obtención del bachillerato.

En cuanto se refiere a la titulación, se puede notar con bastante énfasis la acogida mostrada por los bachilleres de las distintas Carreras Profesionales, en las diversas modalidades de titulación que se vienen desarrollando en algunas Facultades, como son: Cursos de Actualización, Examen de Suficiencia, Informes de Experiencia Profesional, CIPRO, PROING. y por último el Apoyo a Tesistas, para obtener el Título Profesional ofrecida por el Consejo de Investigación, asignándoles la suma de S/2,500.00 nuevos soles, para la elaboración de una Tesis, con los Reglamentos propios del Consejo de Investigación, entre otras modalidades, para obtener el título Profesional (conforme se puede apreciar en el cuadro N° 08), por estas modalidades se han titulado 830 alumnos mediante la elaboración de una Tesis, significando el (50.70%), seguido por las Modalidades de Titulación CIPRO, PROING con el 29.27%, con Examen de Suficiencia el 17.31%, con Informe el 2.86%, por último en la Carrera Profesional de Turismo, se viene desarrollando la Modalidad de Profesionalización en Turismo para los alumnos provenientes de la Universidad Andina del Cusco, significando el 1.7% de los titulados.

CUADRO N° 08

Año	TITULADOS			TESIS	Examen de Suficiencia	Modalidad * Profesional	Informe	U.A.C. **
	M	F	T					
2012	872	768	1,640	830	284	480	47	28
%	53.17	46.83	100	50.70	17.31	29.27	2.86	1.7

Elaborado por el Área de Estadística

Fuente: Centro de Cómputo

CIPRO, PATREP, PROING y otras Modalidades

** Universidad Andina del Cusco.

CUADRO N° 09

AÑOS	POSTULANTES	INGRESANTES	EGRESADOS	GRADUADOS	TITULADOS
2011	27,166	4,102	2,259	2,632	1,999
2012	27,729	3,394	6,073	2,550	1,640
%	2.07	-17.25	168.74	-3.12	-17.96

Elaboración Área de Estadística.

POST GRADO:

En el número de titulados de la Escuela de Post Grado, registrados de acuerdo a la Ficha Estadística para Graduados y Titulados de los años 2011 y 2012, se observa una tendencia bastante equilibrada, en los que obtuvieron el Grado Académico de Magister en número de 69 profesionales, notándose una tendencia decreciente en el orden del -19.15% con respecto a los varones, mientras que en el sector femenino esta tendencia tuvo una creciente en el orden del 40.90%, como puede observarse en el cuadro N° 10.

CUADRO N° 10

AÑO	M	F	TOTAL
2011	47	22	69
2012	38	31	69
%	-19.15	40.90	

Fuente: Área de Estadística

PERSONAL DOCENTE, ADMINISTRATIVO

En el año académico 2012, se nota una ligera disminución en el orden del -4.17% en el Personal Docente Nombrado, en tanto en el sector del Personal Contratado hubo un incremento del 28.25%; en cuanto se refiere al personal Administrativo Nombrado también se nota una disminución en el orden del -1.20% y en el sector del Personal Contratado fue del 28.63%, tal como se puede apreciar en el cuadro N° 11.

CUADRO N° 11

Año	Personal Docente		Personal Administrativo	
	Nombrado	Contratado	Nombrado	Contratado
2011	862	315	465	227
2012	827	404	459	292
%	-4.06	28.25	-1.20	28.63

Elaboración Área de Estadística.

Fuente: Planilla de Diciembre y Unidad de Escalafón y Pensiones.

Según el Nivel Académico del Personal Docente, las estadísticas del año 2012 nos demuestran que un promedio del 11.73% tienen Grado de Doctorado, 39.66% Maestría y el 48.61% con Título Profesional.

CUADRO N° 12

TITULO			MAESTRIA			DOCTORADO			TOTAL
M	F	T	M	F	T	M	F	T	
316	86	402	232	96	328	67	30	97	827
78.61	21.39	48.61%	70.73	29.27	39.66%	69.07	30.93	11.73%	100%

Elaborado por el área de Estadística.

Según los datos correspondientes al periodo 2011 – 2012 de la cantidad de alumnos matriculados, registrados en todas las Carreras Profesionales de la UNSAAC, con relación al número de docentes, existe un promedio de 13.53 alumnos por cada docente.

OTROS INDICADORES

Durante los últimos años, la universidad ha desplegado un enorme esfuerzo, por incrementar el equipamiento necesario para el funcionamiento de las actividades académico – administrativas, acciones realizadas tendientes a la renovación y equipamiento de nuevas estructuras, inversiones que permitieron consolidar las metas propuestas.

Así mismo, se ha implementado con una tecnología moderna, acorde al avance científico, un total de: 369 Aulas (248 Aulas, 48 Aulas Virtuales, 73 Aulas Multimedia), 30 Bibliotecas, 99 Laboratorios, 41 Gabinetes y 21 Talleres, que permiten diversificar las atenciones a los usuarios en forma óptima, a los alumnos de las diferentes Carreras Profesionales y al público en general.

La Oficina de Bienestar Universitario, mediante la Centro de Asistencia Social viene otorgando año a año, becas a los alumnos de la UNSAAC. El año 2012 se atendió en Becas Caso Social a 266 alumnos, Becas Comedor por primeros puestos 190 alumnos y una atención con almuerzo a 9,033 alumnos en el Comedor Universitario.

Igualmente el Servicio de Biblioteca Central y Hemeroteca, ofrecido a los alumnos de la UNSAAC, ha tenido una tendencia creciente en el número de consultas de 74,082 en 2011 a 86,290 atenciones en el año 2012, aumento que se debe a que sus servicios de atención se han automatizado y la atención es a Biblioteca abierta.

Durante el año 2012, el Centro de Salud, realizó 37,506 atenciones en las diferentes especialidades, el mayor número de atenciones se registró en Tópico con 7,289, Odontología con 11,223 y Medicina General con 5,117.

La UNSAAC, cuenta con la Clínica Odontológica “Alina Rodríguez de Gómez”, donde realizan sus prácticas pre-profesionales los alumnos de la Carrera Profesional de Odontología, con atenciones a todos los usuarios de la comunidad universitaria como

al público en general, el año 2012 se atendió a 6,418 usuarios, en las especialidades de Operatoria con 2,355, Odontopediatria con 1,121, Radiología con 1,249 y en Cirugía con 837 atenciones, captando un ingreso económico de S/ 123,988.00 nuevos soles, durante el indicado año.

El Centro de Idiomas, como un Centro de Producciones de Bienes y Prestación de Servicios, viene incrementando sus atenciones cada año, el año 2011 se ha atendido a 37,638 usuarios, para el año 2012 estas atenciones han aumentado a 39,488 usuarios, significando un incremento en el orden de 4.92%, como se puede ver en los Idiomas de: Inglés 34,013 alumnos, Portugués 2,140 alumnos, Italiano con 1,545 alumnos y el Quechua con 1,310 alumnos, con una captación de S/3, 029,447.60 nuevos soles.

En el Instituto de Sistemas, se viene desarrollando el Programa de Informática Básica, en el que se ha atendido a un total de 1,676 alumnos, impartiendo conocimientos sobre Informática Básica, con la finalidad de formar profesionales de mando medio que vienen laborando en los diferentes Centros Laborales de la Región, con una captación de S/.1,287,022.00 nuevos soles.

El Centro Pre Universitario CEPRU, Centro donde se viene preparando a los alumnos postulantes a las diferentes Carreras Profesionales que ofrece la UNSAAC, para el año 2012, se ha atendido a 15,612 alumnos, en sus diversas modalidades de atención, siendo así que en el Ciclo Intensivo se matricularon 3,124 alumnos, en el Ciclo Ordinario I 5,309 alumnos, en el Ordinario II 4,789 alumnos y en el Ciclo de Primera Oportunidad 2,390 alumnos.



ESTADISTICA:
FACULTADES,
CARRERAS
PORFESIONALES Y
FECHAS DE
CREACION

TABLA N°1-A

I'	FACULTADES	AÑO DE CREAC.	DEPARTO DE CREACION	FECHA DE CREACION	CARRERA PROFESIONALES	FECHA DE CREACION DE CARRERA	DEPARTO DE CREACION	FECHA DE INICIO DEL ASESORAMIENTO	DURACION		CICLO	GRADO DE OTORGAR	TITULO OTORGAR
									ANOS	SEMESTRES			
	SECCION AGRONOMIA	1956											
	PROGRAMA ACADÉMICO DE AGRONOMIA	1957											
	PROGRAMA ACADÉMICO DE ZOOTECNIA	1955											
1	FACULTAD DE AGRONOMIA Y ZOOTECNIA	1950	R. 1100-H-1950-AN-940	1954	1. AGRONOMIA 2. ZOOTECNIA	1954			PRESENCIAL	5 10 20	20	IR. BIOLÓGICA	ING. AGRÓNOMO
				1954					PRESENCIAL	5 10 20	20	IR. BIOLÓGICA	ING. ZOOTECNISTA
	FAC. ING. CIVIL	1950											
	SECCION DE INGENIERIA	1951											
	PROGRAMA ACADÉMICO DE INGENIERIA	1953											
2	FACULTAD DE INGENIERIA	1954											
				1951					PRESENCIAL	5 10 20	20	IR. BIOLÓGICA	ING. AGRÓNOMO
	FAC. LETRAS Y CS. HUMANAS	1954											
	ESCUELA DE TURISMO E IDIOMAS	1954											
	FAC. CS. ADMINISTRATIVAS	1953	R. 06-05-1953-AN-940										
	PROGRAMA ACADÉMICO DE TURISMO	1959	R. 06-23-1959-AN-940										
	PROGRAMA ACADÉMICO DE ADMINISTRACION	1951											
3	FACULTAD DE CI. ADMINISTRATIVAS Y TURISMO	1954	R. 1100-H-1954-AN-940	1951	4. ADMINISTRACION 5. TURISMO	1951			PRESENCIAL	5 10 20	20	IR. BIOLÓGICA	ING. BIOLÓGICO
				1951					PRESENCIAL	5 10 20	20	IR. BIOLÓGICA	ING. BIOLÓGICO
	FACULTAD DE CI. AGRARIAS Y ZOOTECNIA	14/11/1954	R. 14006-1954-AN-940	1956	6. AGRONOMIA TRONCAL 7. ZOOTECNIA	1956			PRESENCIAL	5 10 20	20	IR. BIOLÓGICA	ING. AGRÓNOMO TRONCAL
				2009					PRESENCIAL	5 10 20	20	IR. BIOLÓGICA	ING. BIOLÓGICO
	FAC. INGENIERIA Y CI. FÍSICAS	176							PRESENCIAL	5 10 20	20	IR. BIOLÓGICA	ING. BIOLÓGICO
	SECCION INGENIERIA	1950											
	SECCION INGENIERIAS CONEXIONES VALES DE	1954											
	INGENIERIA EN MANTENIMIENTO Y LA OPERACION	1952											
	PROGRAMA ACADÉMICO DE INGENIERIA	1959											
	PROGRAMA ACADÉMICO DE TURISMO	1954											
5	FACULTAD DE CI. BIOLÓGICAS	1952	R. 14001-H-1952-AN-940	1954	9. BIOLÓGICA	1954			PRESENCIAL	5 10 20	20	IR. BIOLÓGICA	ING. BIOLÓGICO
	INSTITUTO COMERCIAL	1941											
	INST. SUPERIOR DE CS. COMERCIALES	1941											
	FACULTAD DE CS. ECONÓMICAS Y COMERCIALES	1941	LEY 10627										
	PROGRAMA ACADÉMICO DE COMERCIO	1953											
	PROGRAMA ACADÉMICO DE ECONOMIA	1950											
	PROGRAMA DE CS. ECON. Y ADMINISTRATIVAS	1954											
	PROGRAMA ACADÉMICO DE SOCIAL DE EMPRESAS	1951											
6	FACULTAD DE CI. CONTABLES Y FINANCIERAS	1952											
				1954					PRESENCIAL	5 10 20	20	IR. BIOLÓGICA	ING. BIOLÓGICO

TABLA N° 1-B

7	FACULTAD DE CI. DEL MEDIO AMBIENTE	16072002	P.AU002-2000-LUN940	16072002	2000	P.AU002-1994-LUN940	16072000		PRESENCIAL	5	10	20	P.BIING. AGRICULTURA	ING. AGRICULTURA	
					2000	P.AU002-2000-LUN940	16072000		PRESENCIAL	5	10	20	P.BI001ATERIA	WATERLZ	
8	FACULTAD DE CI. FORESTAL Y MEDIO AMBIENTE	1991			2000	P.AU001-2000-LUN940	30122004	CS. FORESTALES	PRESENCIAL	5	10	20	P.BI001RUBIOL Y DOL. RURAL	ING. AGRICULTURA RURAL	
					2007			CS. FORESTALES	PRESENCIAL	5	10	20	P.BIING. AGRICULTURA	ING. AGRICULTURA	
					1992				CS. FORESTALES	PRESENCIAL	5	10	20	P.BIING. FOR. Y DEL MEDIO AMB.	ING. FORESTAL
					1990										
9	FACULTAD DE CI. AGROPECUARIAS	1999													
		1991	P.AU006-1994-LUN940												
		1994	P.AU005-1994-LUN940												
		13121971	P.1040574-00-940												
		1992													
		1992													
10	FACULTAD DE CI. SOCIALES	1992													
		1992													
		1996													
		1997	P. 56957-LUN940												
11	ESCUELA DE PERUJICO Y PERUJICOS	1994													
		1992													
		1996	P.AU004-1994-LUN940												
12	FACULTAD DE CI. ECONOMICAS	1991													
		1994													
		1991													
		1992													
		1994													
		1994													
		1996	P.AU004-1994-LUN940												
13	FACULTAD DE CI. ECONOMICAS	1992													
		1992													
		1996													
		1997													

TABLA Nº1-C

SECRETARÍA DE EDUCACIÓN SUPERIOR	1939																
SECRETARÍA DE EDUCACIÓN SUPERIOR	1946																
SECRETARÍA DE EDUCACIÓN SUPERIOR	1946																
14 FACULTAD DE EDUCACIÓN		28 EDUCACIÓN	639	LET 1029	EDUCACIÓN							PRESENCIAL	5	10	300	ING. EDUCACIÓN	
		29 EDUCACIÓN - ESPANOL	649	F. 1003-999-UQ-940									PRESENCIAL	5	10	300	ING. EDUCACIÓN - ESPANOL
		30 EDUCACIÓN - VARIAS	659	F. 1003-999-UQ-940									PRESENCIAL		301	ING. EDUCACIÓN - VARIAS	
PROGRAMA-ACADEMICO DE ENFERMERIA	1978	F.O.E.4678															
15 FACULTAD DE ENFERMERIA	1986	F. 4101-669-UQ-940			ENFERMERIA							PRESENCIAL	5	10	200	ING. ENFERMERIA	
16 FACULTAD DE INGENIERIA INDUSTRIAL	1989	F. 4101-669-UQ-940			ING. AGRICULTURAL							PRESENCIAL	5	10	215	ING. AGRICULTURAL	
	1948																
17 FACULTAD DE INGENIERIA CIVIL	1972		1988														
18 FACULTAD DE INGENIERIA ELECTRONICA, ELECTRONICA, MEXICA Y MEXICANA	07/06/1975																
PROGRAMA-ACADEMICO DE INGENIERIA EN GEOMECANICA	1976																
ING. MAESTRIS EN METALURGIA																	
19 FACULTAD DE INGENIERIA GEODINAMICA Y GEOTECNICA																	
INGENIERIA DE INGENIERIA QUIMICA	1947																
	1949																
	1952																
	1960																
	1964																
20 FACULTAD DE INGENIERIA EN METALURGIA																	
PROGRAMA-ACADEMICO DE INGENIERIA EN METALURGIA	1977																
21 FACULTAD DE INGENIERIA METALURGICA																	
22 FACULTAD DE INGENIERIA METALURGICA																	



ESTADISTICA DE
OFERTA Y DEMANDA
UNIVERSITARIA 2012

CUADRO N° 02
VARIABLES DEMOGRAFICAS UNIVERSITARIAS DE LOS AÑOS 2009 AL 2012

Años	Vacantes	Postulantes	Ingresantes	Matriculados		Graduados		Titulados
				Pre Grado	Post Grado	Pre Grado	Post Grado	
2009-I	2551	19724	2066	16388				
2009-II	1511	7564	874	15854	1270	2372	80	1643
2010-I	2578	18093	2029	16049				
2010-II	1571	9206	1240	15782	1480	2073	69	1536
2011-I	2790	27166	2310	16639				
2011-II	1635	6200	1130	16412	1721	2632	69	1999
2012-I	3105	25725	2716	16388				
2012-II	1421	5981	1194	16626	1279	2550	69	1640

FUENTE: Centro de Cómputo.
 Elaborado: Por el Área de Estadística.

SEMESTRE 2012-I



VACANTES POR
TODA MODALIDAD

2012-I

CUADRO N° 03

VACANTES OFRECIDAS POR TODA MODALIDAD, SEGÚN CARRERAS PROFESIONALES: SEMESTRE ACADEMICO 2012-I

Nº	Carreras Profesionales	Examen Ordinario	CEPRU Ordinario	CEPRU Intensivo	CEPRU 1ra. Oportunidad.	Examen 1ra. Oportunidad	Examen Dirimencia	Titulados/o Graduados	Traslado Externo	Traslado Interno	Deportistas Calificados No Profesionales	Personas Con Discapacidad	Víctimas del Terrorismo	Convenios Aprobados PorC.U.	TOTAL
1	Agronomía	18	26	6	7	18	20	1	1	1	1	1	1	1	102
2	Antropología	10	14	3	4	10	11	1	1	1	1	1	1	1	59
3	Arqueología	10	14	3	4	10	11	1	1	1	1	1	1	1	59
4	Arquitectura	8	12	3	3	8	9	1	1	1	1	1	1	1	50
5	Biología	14	20	4	5	14	15	1	1	1	1	1	1	1	79
6	Ciencias Administrativas	11	17	4	4	11	13	1	1	1	1	1	1	1	67
7	Ciencias de la Comunicación	8	12	3	3	8	9	1	1	1	1	1	1	1	50
8	Contabilidad	16	24	5	6	16	18	1	1	1	1	1	1	1	92
9	Derecho	10	14	3	4	10	11	1	1	1	0	1	1	1	58
10	Economía	13	19	4	5	13	14	1	1	1	1	1	1	1	75
11	Educación Cusco	22	34	7	10	22	27	2	2	2	2	2	2	2	136
	Educación - Ciencias Naturales	6	8	2	2	6	6								30
	Educación - Educación Física	2	4	1	1	2	3								13
	Educación - Educación Primaria	2	4	1	1	2	3								13
	Educación - Cs. Sociales	4	6	1	2	4	5								22
	Educación -Lenguaje y Literatura	4	6	1	2	4	5								22
	Educación - Matemática y Física	4	6	1	2	4	5								22
12	Enfermería	13	19	4	5	13	14	1	1	1	1	0	1	1	74
13	Farmacia y Bioquímica	10	16	3	4	10	12	1	1	1	1	1	1	1	62
14	Física	21	31	7	8	21	23	1	1	1	1	1	1	1	118
15	Historia	12	18	4	5	12	14	1	1	1	1	1	1	1	72
16	Ingeniería Civil	14	22	5	5	14	16	1	1	1	1	1	1	1	83
17	Ingeniería de Minas	12	18	4	5	12	14	1	1	1	1	1	1	1	72
18	Ingeniería Eléctrica	16	24	5	6	16	18	1	1	1	1	1	1	1	92
19	Ingeniería Electrónica	8	12	3	3	8	9	1	1	1	1	1	1	1	50
20	Ingeniería Geológica	16	24	5	6	16	16	1	1	1	1	1	1	1	92
21	Ingeniería Informática y de Sistemas	12	18	4	5	12	14	1	1	1	1	1	1	1	72
22	Ingeniería Mecánica	8	12	3	3	8	9	1	1	1	1	1	1	1	50
23	Ingeniería Metalúrgica	16	24	5	6	16	16	1	1	1	1	1	1	1	92
24	Ingeniería Química	16	24	5	6	16	18	1	1	1	1	1	1	1	92
25	Matemática								1						
26	Medicina Humana	8	12	3	3	8	9	0	0	0	0	0	0	0	43
27	Odontología	7	11	2	3	7	8	0	0	0	0	0	0	0	38
28	Psicología	8	12	3	3	8	9	1	1	1	1	1	1	1	50
29	Química	19	29	6	7	19	22	1	1	1	1	1	1	1	109
30	Turismo	16	24	5	6	16	18	1	1	1	1	1	1	1	92
31	Zootecnia	18	26	6	7	18	20	1	1	1	1	1	1	1	102
SEDES															
32	Agronomía Tropical - Sede Quillabamba	25	0	0	0	20	23	1	1	1	1	1	1	1	75
33	Ecoturismo - Sede Quillabamba	25	0	0	0	20	23	0	0	0	0	0	1	1	70
34	Educación - Sede Yanaoca	15	0	0	0	12	14	1	1	1	1	1	1	1	48
35	Educación - Sede Espinar	15	0	0	0	12	14	1	1	1	1	1	1	1	48
36	Ingeniería Agroindustrial - Sede Sicuani	25	0	0	0	20	23	1	1	1	1	1	1	1	75
37	Ingeniería Agropec. - Andahuaylas	25	0	0	0	20	23	1	1	1	1	1	1	1	75
38	Ingeniería Agrop. - Sede Santo Tomas	25	0	0	0	20	23	1	1	1	1	1	1	1	75
39	Ingeniería en Indust. Aliment. - Quillabamb.	20	0	0	0	16	18	1	1	1	1	1	1	1	61
40	Ingeniería Forestal - Puerto Maldonado	25	0	0	0	20	23	1	1	1	1	1	1	1	75
41	Obstetricia - Sede Andahuaylas	22	0	0	0	18	20	1	1	1	1	1	1	1	67
42	Veterinaria - Sicuani	15	0	0	0	12	14	0	0	0	0	0	0	0	41
43	Veterinaria - Espinar	15	0	0	0	12	14	0	0	0	0	0	0	0	41
	TOTAL:	654	600	131	156	604	687	39	39	39	38	38	40	40	3,105

FUENTE: Oficina Permanente de Admisión.
Elaborado por el Área de Estadística.



POSTULANTES POR
TODA MODALIDAD

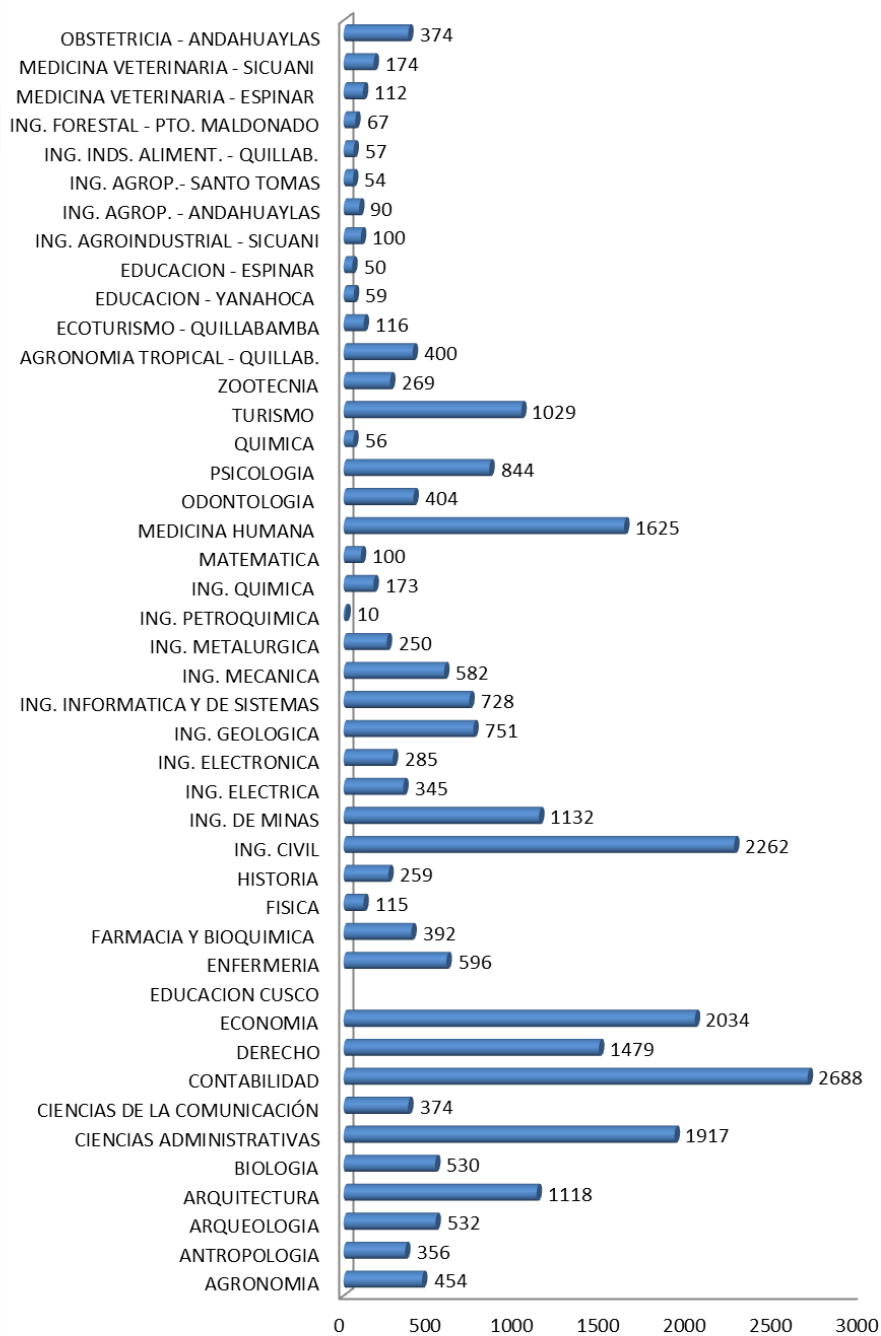
2012-I

POSTULANTES POR TODA MODALIDAD, SEGÚN CARRERAS PROFESIONALES SEMESTRE ACADÉMICO 2012-I

N°	CARRERA PROFESIONAL	PRIMERA OPORTUNIDAD						DIRIMENCIA						CEPRU						ORDINARIO						SUB TOTAL		TOTAL
		PRIMERA OPORTUNIDAD		DIRIMENCIA		PRIMERA OPORTUNIDAD		DIRIMENCIA		ORDINARIO		INTENSIVO		ORDINARIO		INTENSIVO		ORDINARIO		SUB TOTAL								
		F	M	T	F	M	T	F	M	T	F	M	T	F	M	T	F	M	T	F	M	T	F	M				
1	AGRONOMIA	70	54	124	10	13	23	10	12	22	37	37	74	40	33	73	59	79	138	226	228	454						
2	ANTROPOLOGIA	55	39	94	9	4	13	10	7	17	58	34	92	24	5	29	57	54	111	213	143	356						
3	ARQUEOLOGIA	98	64	162	9	5	14	17	10	27	68	67	135	28	25	53	70	71	141	290	242	532						
4	ARQUITECTURA	158	131	289	4	7	11	98	65	163	100	139	239	94	95	189	109	118	227	563	555	1118						
5	BIOLOGIA	101	66	167	11	4	15	36	20	56	51	80	36	25	61	89	62	151	324	206	530							
6	CIENCIAS ADMINISTRATIVAS	438	236	674	15	2	17	119	53	172	288	144	432	124	86	210	252	160	412	1236	681	1917						
7	CIENCIAS DE LA COMUNICACIÓN	70	33	103	10	3	13	22	5	27	41	33	74	31	17	48	62	47	109	236	138	374						
8	CONTABILIDAD	592	210	802	20	3	23	154	52	206	526	170	696	214	81	295	447	219	666	1953	735	2688						
9	DERECHO	278	172	450	12	2	14	120	56	176	189	141	330	122	92	214	155	140	295	876	603	1479						
10	ECONOMIA	331	197	528	17	5	22	130	70	200	328	257	585	141	95	236	248	215	463	1195	839	2034						
11	EDUCACION CUSCO																											
	EDU. - CIENCIAS NATURALES	8	4	12	10	2	12	0	0	0	5	1	6	3	3	6	13	8	21	39	18	57						
	EDU. - EDUCACION FISICA	3	4	7	3	1	4	1	0	1	0	6	1	4	1	4	15	17	32	32	32	55						
	EDU. - EDUCACION PRIMARIA	24	1	25	3	0	3	4	0	4	14	2	16	6	1	7	0	7	7	51	11	62						
	EDU. - FILOSOFIA Y CS. HISTO. SC.	15	3	18	0	0	0	4	1	5	9	5	14	3	3	6	19	0	19	50	12	62						
	EDU. - LENGUAJE Y LITERATURA	13	7	20	2	3	5	3	2	5	13	5	18	8	4	12	27	22	49	66	43	109						
	EDU. - MATEMATICAS	4	7	11	4	1	5	1	0	1	2	2	4	2	2	4	6	11	17	19	23	42						
12	ENFERMERIA	175	11	186	13	2	15	50	6	56	99	3	102	70	2	72	151	14	165	558	38	596						
13	FARMACIA Y BIOQUIMICA	87	26	113	12	0	12	9	32	41	50	20	70	36	13	49	68	39	107	262	130	392						
14	FISICA	8	24	32	10	13	23	0	2	2	0	0	0	2	8	10	9	39	48	29	86	115						
15	HISTORIA	19	28	47	15	2	17	5	3	8	24	20	44	13	33	46	54	117	139	120	259							
16	ING. CIVIL	140	433	573	7	9	16	73	225	298	86	457	543	79	338	417	76	339	415	461	1801	2262						
17	ING. DE MINAS	45	244	289	4	10	14	12	126	138	26	236	262	17	98	115	32	282	314	136	996	1132						
18	ING. ELECTRICA	14	79	93	5	14	19	2	34	36	4	40	44	4	37	41	13	99	112	42	303	345						
19	ING. ELECTRONICA	12	57	69	1	8	9	5	19	24	4	54	58	3	44	47	11	67	78	36	249	285						
20	ING. GEOLOGICA	55	98	153	8	10	18	30	39	69	56	106	162	20	61	81	77	191	268	246	505	751						
21	ING. INFORMATICA Y DE SISTEMAS	51	159	210	3	12	15	21	65	86	29	117	146	18	83	101	31	139	170	153	575	728						
22	ING. MECANICA	10	153	163	2	8	10	1	42	43	5	145	150	3	64	67	9	140	149	30	552	582						
23	ING. METALURGICA	22	57	79	12	8	20	5	17	22	8	21	29	4	11	15	14	71	85	65	185	250						
24	ING. PETROQUIMICA	0	0	0	0	0	0	5	5	0	10	0	0	0	0	0	0	0	0	0	5	10						
25	ING. QUIMICA	23	29	52	11	8	19	7	11	18	6	11	17	9	11	20	20	27	47	76	97	173						
26	MATEMATICA	9	19	28	7	7	14	2	4	6	1	4	5	1	4	5	7	35	42	27	73	100						
27	MEDICINA HUMANA	249	173	422	3	6	9	143	120	263	176	169	345	181	137	318	141	127	268	893	732	1625						
28	ODONTOLOGIA	76	42	118	8	1	9	37	18	55	52	28	80	33	24	57	50	35	85	256	148	404						
29	PSICOLOGIA	174	50	224	7	3	10	67	11	78	160	47	207	72	34	106	155	64	219	635	209	844						
30	QUIMICA	8	15	23	14	8	22	0	1	1	0	0	0	1	1	2	3	5	8	26	30	56						
31	TURISMO	215	86	301	17	5	22	22	18	40	108	91	199	55	44	99	227	141	368	644	385	1029						
32	ZOOTECNIA	32	47	79	13	9	22	6	8	14	20	25	45	9	19	28	35	46	81	115	154	269						
	SUB TOTAL SEDES	3682	3058	6740	311	198	509	1231	1159	2390	2643	2666	5309	1507	1617	3124	2820	3184	6004	12194	11882	24076						
33	AGRONOMIA TROPICAL - QUILLAB.	35	35	70	13	11	24	0	0	0	0	0	0	0	0	0	142	164	306	190	210	400						
34	ECOTURISMO - QUILLABAMBA	29	8	37	14	11	25	0	0	0	0	0	0	0	0	0	34	20	54	77	39	116						
35	EDUCACION - YANAHUCA	6	3	9	9	5	14	0	0	0	0	0	0	0	0	0	16	20	36	31	28	59						
36	EDUCACION - ESPINAR	2	0	2	9	5	14	0	0	0	0	0	0	0	0	0	22	12	34	33	17	50						
37	ING. AGROINDUSTRIAL - SICUANI	9	8	17	12	11	23	0	0	0	0	0	0	0	0	0	30	30	60	51	49	100						
38	ING. AGROP. - ANDAHUAYLAS	1	5	6	1	5	6	0	0	0	0	0	0	0	0	0	26	52	78	28	62	90						
39	ING. AGROP. - SANTO TOMAS	1	0	1	10	13	23	0	0	0	0	0	0	0	0	0	16	14	30	27	27	54						
40	ING. INDS. ALIMENT. - QUILLAB.	9	3	12	13	6	19	0	0	0	0	0	0	0	0	0	8	8	26	40	17	57						
41	ING. FORESTAL - PTO. MALDONADO	12	7	19	8	10	18	0	0	0	0	0	0	0	0	0	10	20	30	30	37	67						
42	MEDICINA VETERINARIA - ESPINAR	5	5	10	6	8	14	0	0	0	0	0	0	0	0	0	38	50	88	49	63	112						
43	MEDICINA VETERINARIA - SICUANI	11	15	26	4	10	14	0	0	0	0	0	0	0	0	0	60	74	134	75	99	174						
44	OBSTETRICIA - ANDAHUAYLAS	48	0	48	18	2	24	0	0	0	0	0	0	0	0	0	270	32	302	336	34	374						
	TOTAL	3850	3147	6997	428	295	727	1231	1159	2390	2643	2666	5309	1507	1617	3124	2820	3184	7182	13161	12564	25729						

F. M. T. Femenino, Masculino, Total.
FUENTE: Centro de Computo.
Elaborado por el Area de Estadística.

POSTULANTES POR TODA MODALIDAD SEMESTRE 2012-I



FUENTE: Centro de Computo.

Elaborado por el Área de Estadística.



INGRESANTES POR
TODA MODALIDAD

2012-I

TABLA N° 5

INGRESANTES POR TODA MODALIDAD, SEGÚN CARRERAS PROFESIONALES SEMESTRE ACADEMICO 2012-I

N°	CARRERA PROFESIONAL	PRIMERA OPORTUNIDAD						DIRIMENCIA						PRIMERA OPORTUNIDAD						CEPRU						ORDINARIO						SUB TOTAL			TOTAL
		F		M		T		F		M		T		F		M		T		F		M		T		F		M		T					
1	AGRONOMIA	12	9	21	9	11	20	0	4	4	1	2	3	0	0	0	0	0	0	8	9	17	30	35	65										
2	ANTROPOLOGIA	5	5	10	8	3	11	1	3	4	13	5	18	1	2	3	5	5	10	33	23	33	23	56											
3	ARQUEOLOGIA	5	5	10	7	4	11	3	1	4	5	13	18	1	2	3	5	5	10	26	30	30	56												
4	ARQUITECTURA	3	5	8	4	5	9	0	3	3	4	9	13	0	3	3	2	6	8	13	31	31	44												
5	BIOLOGIA	9	5	14	11	4	15	4	1	5	4	1	5	0	1	1	18	22	40	46	34	80													
6	CIENCIAS ADMINISTRATIVAS	6	5	11	12	1	13	4	0	4	20	10	30	3	1	4	8	3	11	53	20	73													
7	CIENCIAS DE LA COMUNICACIÓN	5	3	8	7	2	9	1	2	3	15	10	25	2	1	3	4	5	9	34	23	57													
8	CONTABILIDAD	11	5	16	16	2	18	4	2	6	19	17	36	3	2	5	9	7	16	62	35	97													
9	DERECHO	5	5	10	11	0	11	2	2	2	4	11	7	18	2	1	3	4	6	10	35	21	56												
10	ECONOMIA	8	5	13	11	3	14	2	3	5	17	19	36	2	2	4	5	10	15	45	42	87													
11	EDUCACION CUSCO																																		
	EDU. - CIENCIAS NATURALES	4	2	6	9	2	11	2	0	2	8	4	12	0	2	2	3	3	6	26	13	39													
	EDU. - EDUCACION FISICA	2	0	2	2	1	3	0	1	1	0	0	0	0	1	1	2	2	4	6	5	11													
	EDU. - EDUCACION PRIMARIA	2	0	2	3	0	3	0	3	0	1	3	2	5	0	1	1	0	2	8	6	14													
	EDU. - FILOSOFIA Y CS. HISTO. SC.	3	1	4	0	0	0	0	1	1	2	3	5	8	1	0	1	2	0	2	10	7	17												
	EDU. - LENGUAJE Y LITERATURA	2	2	4	2	3	5	2	0	2	8	0	8	0	1	1	2	3	5	16	9	25													
	EDU. - MATEMATICAS	1	3	4	4	1	5	2	0	2	1	3	4	1	0	1	2	2	4	11	9	20													
12	ENFERMERIA	12	1	13	12	2	14	4	1	5	2	0	2	3	1	4	22	4	26	55	9	64													
13	FARMACIA Y BIOQUIMICA	8	2	10	12	0	12	2	2	4	6	1	7	0	2	2	10	12	22	38	19	57													
14	FISICA	3	20	23	10	13	23	2	4	6	0	0	0	0	0	0	6	28	34	21	65	86													
15	HISTORIA	4	8	12	12	2	14	3	2	5	13	11	24	0	4	4	8	12	36	35	71														
16	ING. CIVIL	2	23	25	7	9	16	0	5	4	20	24	0	6	6	0	14	14	13	77	90														
17	ING. DE MINAS	2	11	13	4	10	14	1	4	5	1	23	24	0	5	5	0	12	12	8	65	73													
18	ING. ELECTRICA	1	15	16	5	13	18	1	5	6	2	16	18	0	3	3	3	22	25	12	74	86													
19	ING. ELECTRONICA	2	6	8	1	8	9	1	2	3	3	15	18	0	3	3	1	11	12	8	45	53													
20	ING. GEOLOGICA	3	14	17	8	10	18	1	5	6	7	23	30	0	5	5	11	25	36	30	82	112													
21	ING. INFORMATICA Y DE SISTEMAS	3	9	12	2	12	14	0	5	5	10	13	23	0	4	4	2	10	12	17	53	70													
22	ING. MECANICA	0	8	8	2	7	9	1	2	3	1	17	18	0	3	3	1	7	8	5	44	49													
23	ING. METALURGICA	4	12	16	10	8	18	0	6	6	1	4	5	0	0	0	4	20	24	19	50	69													
24	ING. PETROQUIMICA	0	0	0	0	0	0	0	1	3	4	0	0	0	0	0	0	0	0	1	3	4													
25	ING. QUIMICA	6	10	16	10	8	18	4	2	6	1	0	1	1	1	2	7	12	19	29	33	62													
26	MATEMATICA	3	9	12	7	7	14	1	4	5	1	0	1	0	0	0	5	20	25	17	40	57													
27	MEDICINA HUMANA	5	3	8	3	6	9	1	3	4	7	9	16	5	3	8	4	5	9	25	29	54													
28	ODONTOLOGIA	6	1	7	7	1	8	2	1	3	8	4	12	0	2	2	4	3	7	27	12	39													
29	PSICOLOGIA	6	2	8	7	2	9	2	1	3	12	6	18	2	1	3	1	7	8	30	19	49													
30	QUIMICA	7	13	20	14	8	22	0	2	2	0	0	0	0	0	0	1	4	5	22	27	49													
31	TURISMO	8	8	16	14	4	18	4	2	6	17	19	36	3	2	5	9	8	17	55	43	98													
32	ZOOTECNIA	6	12	18	11	9	20	3	4	7	0	1	1	0	2	2	1	7	8	21	35	56													
	SUB TOTAL	174	247	421	274	181	455	62	89	151	228	289	517	30	67	97	175	329	504	943	1202	2271													
	SEDES																																		
33	AGRONOMIA TROPICAL - QUILLAB.	5	8	13	12	11	23	0	0	0	0	0	0	0	0	0	9	14	23	26	33	59													
34	ECOTURISMO - QUILLABAMBA	15	5	20	12	11	23	0	0	0	0	0	0	0	0	0	4	5	9	31	21	52													
35	EDUCACION - YANAHUCCA	4	1	5	9	5	14	0	0	0	0	0	0	0	0	0	7	8	15	20	14	34													
36	EDUCACION - ESPINAR	1	0	1	9	5	14	0	0	0	0	0	0	0	0	0	2	4	6	12	9	21													
37	ING. AGROINDUSTRIAL - SICUANI	3	5	8	12	11	23	0	0	0	0	0	0	0	0	0	9	10	19	24	26	50													
38	ING. AGROP. - ANDAHUAYLAS	1	2	3	1	4	5	0	0	0	0	0	0	0	0	0	1	3	4	3	9	12													
39	ING. AGROP. - SANTO TOMAS	0	0	0	10	11	21	0	0	0	0	0	0	0	0	0	2	1	3	12	12	24													
40	ING. INDS. ALIMENT. - QUILLAB.	7	2	9	12	6	18	0	0	0	0	0	0	0	0	0	1	1	2	20	9	29													
41	ING. FORESTAL - PTO. MALDONADO	9	2	11	8	9	17	0	0	0	0	0	0	0	0	0	2	8	10	19	19	38													
42	MEDICINA VETERINARIA - ESPINAR	1	4	5	6	8	14	0	0	0	0	0	0	0	0	0	5	1	6	12	13	25													
43	MEDICINA VETERINARIA - SICUANI	6	6	12	4	10	14	0	0	0	0	0	0	0	0	0	6	9	15	16	25	41													
44	OBSTETRICIA - ANDAHUAYLAS	18	0	18	18	2	20	0	0	0	0	0	0	0	0	0	16	6	22	52	8	60													
	TOTAL	244	282	526	387	274	661	62	89	151	228	289	517	30	67	97	239	399	638	1190	1400	2716													

M. F. T.: Masculino, Femenino, Total.

FUENTE: Centro de Computo.

Elaborado por el Area de Estadística.



MATRICULADOS

SEMESTRE 2012-I

TABLA N° 06

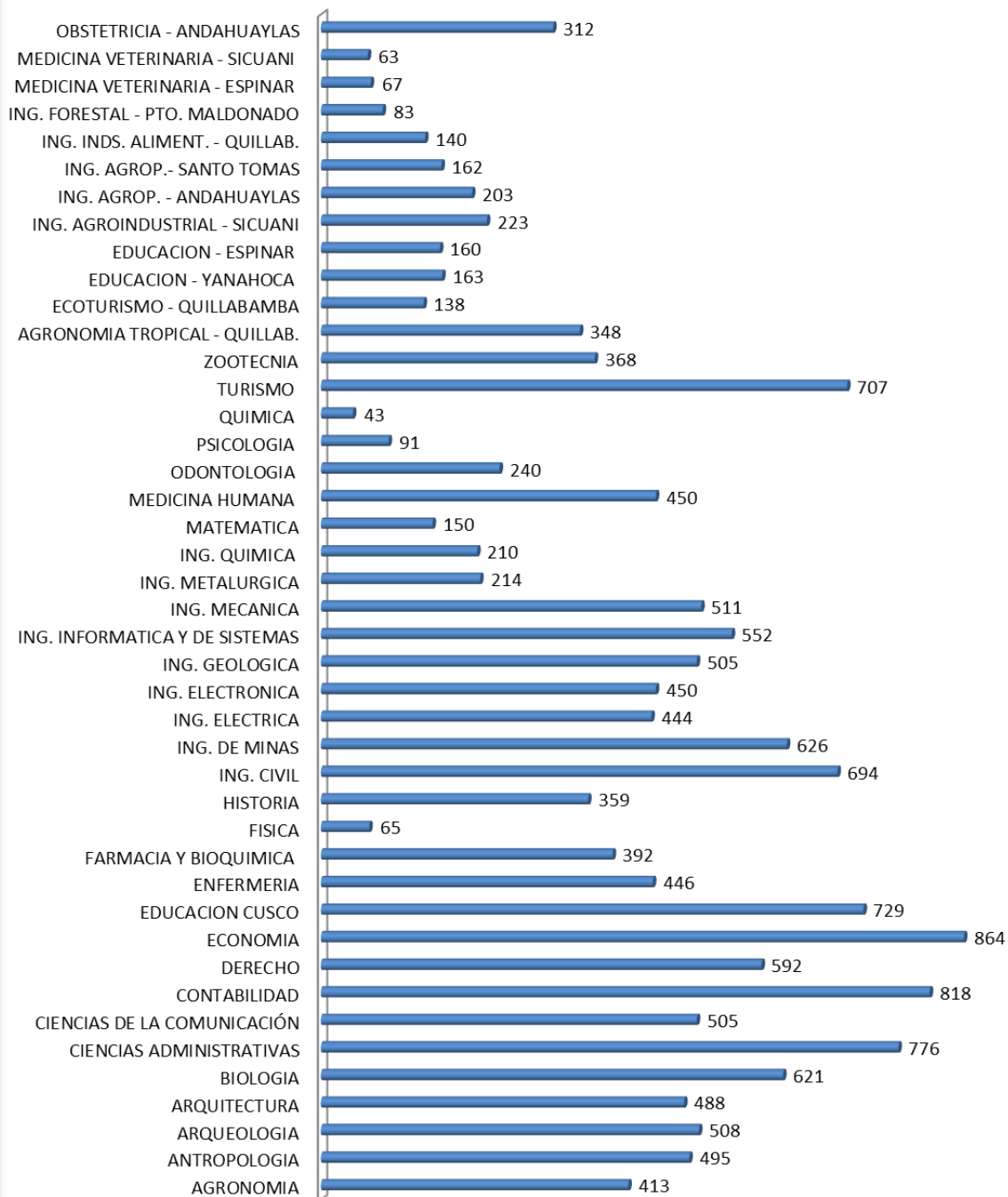
ALUMNOS MATRICULADOS POR GENERO, SEGÚN CARRERAS PROFESIONALES
SEMESTRE ACADEMICO 2012-I

N°	CARRERA PROFESIONAL	GENERO		TOTAL
		F	M	
1	AGRONOMIA	156	257	413
2	ANTROPOLOGIA	259	236	495
3	ARQUEOLOGIA	260	248	508
4	ARQUITECTURA	217	271	488
5	BIOLOGIA	334	287	621
6	CIENCIAS ADMINISTRATIVAS	462	314	776
7	CIENCIAS DE LA COMUNICACIÓN	290	215	505
8	CONTABILIDAD	513	305	818
9	DERECHO	274	318	592
10	ECONOMIA	451	413	864
11	EDUCACION CUSCO	429	300	729
12	ENFERMERIA	392	54	446
13	FARMACIA Y BIOQUIMICA	257	135	392
14	FISICA	17	48	65
15	HISTORIA	219	140	359
16	ING. CIVIL	138	556	694
17	ING. DE MINAS	100	526	626
18	ING. ELECTRICA	67	377	444
19	ING. ELECTRONICA	84	366	450
20	ING. GEOLOGICA	153	352	505
21	ING. INFORMATICA Y DE SISTEMAS	169	383	552
22	ING. MECANICA	58	453	511
23	ING. METALURGICA	49	165	214
24	ING. QUIMICA	92	118	210
25	MATEMATICA	58	92	150
26	MEDICINA HUMANA	160	290	450
27	ODONTOLOGIA	113	127	240
28	PSICOLOGIA	64	27	91
29	QUIMICA	22	21	43
30	TURISMO	369	338	707
31	ZOOTECNIA	158	210	368
	SUB TOTAL	6384	7942	14326
	SEDES			
32	AGRONOMIA TROPICAL - QUILLAB.	88	260	348
33	ECOTURISMO - QUILLABAMBA	82	56	138
34	EDUCACION - YANAHOCA	59	104	163
35	EDUCACION - ESPINAR	60	100	160
36	ING. AGROINDUSTRIAL - SICUANI	97	126	223
37	ING. AGROP. - ANDAHUAYLAS	44	159	203
38	ING. AGROP.- SANTO TOMAS	55	107	162
39	ING. INDS. ALIMENT. - QUILLAB.	56	84	140
40	ING. FORESTAL - PTO. MALDONADO	31	52	83
41	MEDICINA VETERINARIA - ESPINAR	23	44	67
42	MEDICINA VETERINARIA - SICUANI	26	37	63
43	OBSTETRICIA - ANDAHUAYLAS	194	118	312
	TOTAL	7199	9189	16388

FUENTE: Centro de Computo.

Elaborado por el Area de Estadística.

Alumnos Matriculados en las Diferentes Carreras Profesionales, Semestre Académico 2012 - I



FUENTE: Centro de Computo.
Elaborado por el Área de Estadística.



EGRESADOS
SEMESTRE 2012-I

TABLA N° 08
ALUMNOS EGRESADOS POR CARRERAS PROFESIONALES SEMESTRE ACADEMICO 2012-I

Nº	CARRERA PROFESIONAL	GENERO		TOTAL
		F	M	
1	AGRONOMIA	27	54	81
2	ANTROPOLOGIA	53	42	95
3	ARQUEOLOGIA	60	33	93
4	ARQUITECTURA	60	52	112
5	BIOLOGIA	72	57	129
6	CIENCIAS ADMINISTRATIVAS	153	81	234
7	CS. DE LA COMUNICACION	82	46	128
8	CONTABILIDAD	169	78	247
9	DERECHO	54	56	110
10	ECONOMIA	166	113	279
11	EDUCACION	124	58	182
12	ENFERMERIA	83	12	95
13	FARMACIA Y BIOQUIMICA	61	25	86
14	FISICA	1	1	2
15	HISTORIA	36	33	69
16	ING. CIVIL	40	80	120
17	ING. DE MINAS	14	70	84
18	ING. ELECTRICA	15	82	97
19	ING. ELECTRONICA	6	51	57
20	ING. GEOLOGICA	24	44	68
21	ING. INFORMATICA Y DE SISTEMAS	54	63	117
22	ING. MECANICA	4	70	74
23	ING. METALURGICA	8	26	34
24	ING. QUIMICA	18	15	33
25	MATEMATICAS	15	21	36
26	MEDICINA HUMANA	19	62	81
27	ODONTOLOGIA	34	40	74
28	QUIMICA	1	0	1
29	TURISMO	134	102	236
30	ZOOTECNIA	44	47	91
	SUBTOTAL	1631	1514	3145
	SEDES			
31	AGRONOMIA TROPICAL	14	52	66
32	EDUCACION - YANAoca	13	26	39
33	EDUCACION - ESPINAR	21	39	60
34	ING. AGROINDUSTRIAL	18	27	45
35	INGENIERIA AGROPECUARIA (ANDAHUAYLAS)	5	32	37
36	INGENIERIA AGROPECUARIA (SANTO TOMAS)	3	6	9
37	INGENIERIA EN INDUSTRIAS ALIMENTARIAS	9	9	18
38	ING. FORESTAL Y DEL MEDIO AMBIENTE	7	11	18
39	OBSTETRICIA	23	32	55
	TOTAL	1744	1748	3492

FUENTE: Centro de Computo.

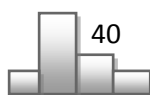
Elaborado Por El Área de Estadística



POSTULANTES AL
EXAMEN DE
PRIMERA
OPORTUNIDAD
2012 - I
INFORMACION
SOCIO-ECONOMICA
Y ACADEMICA

En el Concurso de Admisión por la Modalidad de Examen de Primera Oportunidad, se ha captado a un total de 6,997 Postulantes, dentro de los que se puede observar las siguientes características:

- El 96.3% de los postulantes se presentan a las Carreras Profesionales que se encuentran ubicadas en la Sede Central de la UNSAAC (Provincia del Cusco), en el que se puede notar que el 54.6% son del sexo femenino, mientras que el 41.7% son varones, teniéndose sólo el 3.7% de postulantes que se presentan a las distintas Sedes ubicadas en la Región Cusco.
- La edad promedio del Postulante es de 16 años, observándose que el 92.4% de Postulantes que se presentan fluctúan entre los 16-18 años y el 2.7% tienen edades que fluctúan entre los 19-21 años.
- El 92.7% de postulantes proceden de la Región Cusco, seguido por los postulantes de las Regiones de: Apurímac (5.4%), Arequipa (0.13%), y de otras Regiones con el 1.8%.
- En el Concurso de Primera Oportunidad postularon en mayor número alumnos de los Colegios Estatales significando el 69.4%, y con el 31.0% de alumnos procedentes de los Colegios Privados.
- Para Postular a la UNSAAC, manifestaron que el 18.4% se ha preparado en el CEPRU, el 57.3% lo hizo en alguna Academia de Preparación Pre Universitaria y el 18.5% lo hizo por su cuenta.
- El 50.50% de los postulantes eligieron la Carrera Profesional al que postularon, por orientación vocacional, el 33.9% lo hizo por aptitud, y el 7.10% por posibilidad de trabajo.
- El 54.3% de padres de familia asumen ambos los estudios de sus hijos, el 24.10% sólo el padre, 11.0%, sola la madre y autofinanciado el 7.5%.
- Respecto a la situación ocupacional de los padres de familia el 15.4% son profesionales dependientes, 12.8% manifiestan que sus padres son comerciantes formales, 4.1% se encuentra en situación de desempleo, técnicos independientes 10.1% y comerciantes informales 6.10%.



- Las madres de familia el 52.4% son amas de casa, el 4.3% trabajan en el sector independiente, 22.6% son comerciantes y el 11.8 son profesionales dependientes.
- El 75.6% de los postulantes no trabaja, 21.2% lo hace eventualmente y el 3.2% realiza alguna actividad remunerada en forma permanente.
- El ingreso familiar del 23.1% oscila entre 701-1,000 nuevos soles, el 28.9% entre 400-700 nuevos soles y de 1001 a 1300 un 15.6%.
- Un 63.8% de los postulantes cuenta con una vivienda propia, 27.1% cuenta con una vivienda alquilada.
- El medio por el cual los postulantes se enteraron del Examen de Admisión fue de 30.7% vía Página Web, 17.7% por la Televisión, 19.1% por la Radio, y el 30.1% por otros medios.

TABLA N° 9

EXAMEN DE PRIMERA OPORTUNIDAD: POSTULANTES POR GENERO, SEGÚN CARRERAS PROFESIONALES SEMESTRE ACADEMICO 2012-I

N°	CARRERA PROFESIONAL	GENERO		TOTAL
		F	M	
1	AGRONOMIA	70	54	124
2	ANTROPOLOGIA	55	39	94
3	ARQUEOLOGIA	98	64	162
4	ARQUITECTURA	158	131	289
5	BIOLOGIA	101	66	167
6	CIENCIAS ADMINISTRATIVAS	438	236	674
7	CIENCIAS DE LA COMUNICACIÓN	70	33	103
8	CONTABILIDAD	592	210	802
9	DERECHO	278	172	450
10	ECONOMIA	331	197	528
11	EDUCACION CUSCO			
	EDU. - CIENCIAS NATURALES	8	4	12
	EDU. - EDUCACION FISICA	3	4	7
	EDU. - EDUCACION PRIMARIA	24	1	25
	EDU. - FILOSOFIA Y CS. HISTO. SC.	15	3	18
	EDU. - LENGUAJE Y LITERATURA	13	7	20
	EDU. - MATEMATICAS	4	7	11
12	ENFERMERIA	175	11	186
13	FARMACIA Y BIOQUIMICA	87	26	113
14	FISICA	8	24	32
15	HISTORIA	19	28	47
16	ING. CIVIL	140	433	573
17	ING. DE MINAS	45	244	289
18	ING. ELECTRICA	14	79	93
19	ING. ELECTRONICA	12	57	69
20	ING. GEOLOGICA	55	98	153
21	ING. INFORMATICA Y DE SISTEMAS	51	159	210
22	ING. MECANICA	10	153	163
23	ING. METALURGICA	22	57	79
24	ING. QUIMICA	23	29	52
25	MATEMATICA	9	19	28
26	MEDICINA HUMANA	249	173	422
27	ODONTOLOGIA	76	42	118
28	PSICOLOGIA	174	50	224
29	QUIMICA	8	15	23
30	TURISMO	215	86	301
31	ZOOTECNIA	32	47	79
	SUB TOTAL	3682	3058	6740
	SEDES			
32	AGRONOMIA TROPICAL - QUILLAB.	35	35	70
33	ECOTURISMO - QUILLABAMBA	29	8	37
34	EDUCACION - YANAHOCA	6	3	9
35	EDUCACION - ESPINAR	2	0	2
36	ING. AGROINDUSTRIAL - SICUANI	9	8	17
37	ING. AGROP. - ANDAHUAYLAS	1	5	6
38	ING. AGROP.- SANTO TOMAS	1	0	1
39	ING. INDS. ALIMENT. - QUILLAB.	9	3	12
40	ING. FORESTAL - PTO. MALDONADO	12	7	19
41	MEDICINA VETERINARIA - ESPINAR	5	5	10
42	MEDICINA VETERINARIA - SICUANI	11	15	26
43	OBSTETRICIA - ANDAHUAYLAS	48	0	48
	TOTAL	3850	3147	6997

FUENTE: Centro de Computo.

Elaborado por el Area de Estadística.

TABLA N° 10

EXAMEN DE PRIMERA OPORTUNIDAD: POSTULANTES POR EDADES, SEGÚN CARRERAS PROFESIONALES SEMESTRE

ACADEMICO 2012-I

N°	CARRERA PROFESIONAL	Mas de 20 años	De 20 años	De 19 años	De 18 años	De 17 años	De 16 años	De 15 años	TOTAL
1	AGRONOMIA	0	1	11	16	37	58	1	124
2	ANTROPOLOGIA	0	2	3	9	25	49	6	94
3	ARQUEOLOGIA	0	1	3	14	61	81	2	162
4	ARQUITECTURA	0	0	4	9	63	198	15	289
5	BIOLOGIA	0	2	2	12	46	98	7	167
6	CIENCIAS ADMINISTRATIVAS	4	4	11	48	201	384	22	674
7	CIENCIAS DE LA COMUNICACIÓN	0	1	3	5	23	66	5	103
8	CONTABILIDAD	1	2	17	63	248	431	40	802
9	DERECHO	3	0	9	35	116	252	35	450
10	ECONOMIA	1	2	7	30	134	322	32	528
11	EDUCACION CUSCO								
	EDU. - CIENCIAS NATURALES	0	0	0	0	4	8	0	12
	EDU. - EDUCACION FISICA	0	0	1	2	2	2	0	7
	EDU. - EDUCACION PRIMARIA	0	0	2	4	8	9	2	25
	EDU. - FILOSOFIA Y CS. HISTO. SC.	0	0	0	2	8	7	1	18
	EDU. - LENGUAJE Y LITERATURA	0	3	1	1	6	9	0	20
	EDU. - MATEMATICAS	0	1	1	1	4	4	0	11
12	ENFERMERIA	1	3	9	13	52	102	6	186
13	FARMACIA Y BIOQUIMICA	1	1	3	4	27	69	8	113
14	FISICA	0	0	0	2	7	21	2	32
15	HISTORIA	1	0	1	7	16	21	1	47
16	ING. CIVIL	0	0	9	41	126	362	35	573
17	ING. DE MINAS	1	1	11	20	86	160	10	289
18	ING. ELECTRICA	0	0	1	7	25	52	8	93
19	ING. ELECTRONICA	0	0	0	3	19	42	5	69
20	ING. GEOLOGICA	0	0	2	8	39	95	9	153
21	ING. INFORMATICA Y DE SISTEMAS	2	0	1	12	54	132	9	210
22	ING. MECANICA	0	0	2	10	46	98	7	163
23	ING. METALURGICA	0	1	2	8	22	43	3	79
24	ING. QUIMICA	0	0	0	2	17	32	1	52
25	MATEMATICA	0	0	2	2	8	16	0	28
26	MEDICINA HUMANA	0	0	3	12	108	267	32	422
27	ODONTOLOGIA	0	0	0	5	33	76	4	118
28	PSICOLOGIA	0	0	5	21	49	138	11	224
29	QUIMICA	0	1	0	1	7	13	1	23
30	TURISMO	0	2	5	32	82	172	8	301
31	ZOOTECNIA	2	1	1	12	24	36	3	79
	SUB TOTAL	17	29	132	473	1833	3925	331	6740
	SEDES								
32	AGRONOMIA TROPICAL - QUILLAB.	0	1	0	12	19	36	2	70
33	ECOTURISMO - QUILLABAMBA	0	1	0	2	13	21	0	37
34	EDUCACION - YANAHOCA	0	1	0	2	1	3	2	9
35	EDUCACION - ESPINAR	0	1	0	0	0	0	1	2
36	ING. AGROINDUSTRIAL - SICUANI	0	0	2	1	6	7	1	17
37	ING. AGROP. - ANDAHUAYLAS	0	0	0	0	2	3	1	6
38	ING. AGROP.- SANTO TOMAS	0	0	0	0	1	0	0	1
39	ING. INDS. ALIMENT. - QUILLAB.	1	0	0	1	7	3	0	12
40	ING. FORESTAL - PTO. MALDONADO	0	0	2	1	5	11	0	19
41	MEDICINA VETERINARIA - ESPINAR	0	0	1	1	4	4	0	10
42	MEDICINA VETERINARIA - SICUANI	0	0	2	2	8	14	0	26
43	OBTRETRICIA - ANDAHUAYLAS	0	0	0	4	12	28	4	48
	TOTAL	18	33	139	499	1911	4055	342	6997

FUENTE: Centro de Computo.

Elaborado por el Area de Estadística.

TABLA N° 10

EXAMEN DE PRIMERA OPORTUNIDAD: POSTULANTES POR EDADES, SEGÚN CARRERAS PROFESIONALES SEMESTRE
ACADEMICO 2012-I

N°	CARRERA PROFESIONAL	Mas de 20 años	De 20 años	De 19 años	De 18 años	De 17 años	De 16 años	De 15 años	TOTAL
1	AGRONOMIA	0	1	11	16	37	58	1	124
2	ANTROPOLOGIA	0	2	3	9	25	49	6	94
3	ARQUEOLOGIA	0	1	3	14	61	81	2	162
4	ARQUITECTURA	0	0	4	9	63	198	15	289
5	BIOLOGIA	0	2	2	12	46	98	7	167
6	CIENCIAS ADMINISTRATIVAS	4	4	11	48	201	384	22	674
7	CIENCIAS DE LA COMUNICACIÓN	0	1	3	5	23	66	5	103
8	CONTABILIDAD	1	2	17	63	248	431	40	802
9	DERECHO	3	0	9	35	116	252	35	450
10	ECONOMIA	1	2	7	30	134	322	32	528
11	EDUCACION CUSCO								
	EDU. - CIENCIAS NATURALES	0	0	0	0	4	8	0	12
	EDU. - EDUCACION FISICA	0	0	1	2	2	2	0	7
	EDU. - EDUCACION PRIMARIA	0	0	2	4	8	9	2	25
	EDU. - FILOSOFIA Y CS. HISTO. SC.	0	0	0	2	8	7	1	18
	EDU. - LENGUAJE Y LITERATURA	0	3	1	1	6	9	0	20
	EDU. - MATEMATICAS	0	1	1	1	4	4	0	11
12	ENFERMERIA	1	3	9	13	52	102	6	186
13	FARMACIA Y BIOQUIMICA	1	1	3	4	27	69	8	113
14	FISICA	0	0	0	2	7	21	2	32
15	HISTORIA	1	0	1	7	16	21	1	47
16	ING. CIVIL	0	0	9	41	126	362	35	573
17	ING. DE MINAS	1	1	11	20	86	160	10	289
18	ING. ELECTRICA	0	0	1	7	25	52	8	93
19	ING. ELECTRONICA	0	0	0	3	19	42	5	69
20	ING. GEOLOGICA	0	0	2	8	39	95	9	153
21	ING. INFORMATICA Y DE SISTEMAS	2	0	1	12	54	132	9	210
22	ING. MECANICA	0	0	2	10	46	98	7	163
23	ING. METALURGICA	0	1	2	8	22	43	3	79
24	ING. QUIMICA	0	0	0	2	17	32	1	52
25	MATEMATICA	0	0	2	2	8	16	0	28
26	MEDICINA HUMANA	0	0	3	12	108	267	32	422
27	ODONTOLOGIA	0	0	0	5	33	76	4	118
28	PSICOLOGIA	0	0	5	21	49	138	11	224
29	QUIMICA	0	1	0	1	7	13	1	23
30	TURISMO	0	2	5	32	82	172	8	301
31	ZOOTECNIA	2	1	1	12	24	36	3	79
	SUB TOTAL	17	29	132	473	1833	3925	331	6740
	SEDES								
32	AGRONOMIA TROPICAL - QUILLAB.	0	1	0	12	19	36	2	70
33	ECOTURISMO - QUILLABAMBA	0	1	0	2	13	21	0	37
34	EDUCACION - YANAHUCA	0	1	0	2	1	3	2	9
35	EDUCACION - ESPINAR	0	1	0	0	0	0	1	2
36	ING. AGROINDUSTRIAL - SICUANI	0	0	2	1	6	7	1	17
37	ING. AGROP. - ANDAHUAYLAS	0	0	0	0	2	3	1	6
38	ING. AGROP. - SANTO TOMAS	0	0	0	0	1	0	0	1
39	ING. INDS. ALIMENT. - QUILLAB.	1	0	0	1	7	3	0	12
40	ING. FORESTAL - PTO. MALDONADO	0	0	2	1	5	11	0	19
41	MEDICINA VETERINARIA - ESPINAR	0	0	1	1	4	4	0	10
42	MEDICINA VETERINARIA - SICUANI	0	0	2	2	8	14	0	26
43	OBSTETRICIA - ANDAHUAYLAS	0	0	0	4	12	28	4	48
	TOTAL	18	33	139	499	1911	4055	342	6997

FUENTE: Centro de Computo.

Elaborado por el Area de Estadística.

TABLA N° 11

EXAMEN DE PRIMERA OPORTUNIDAD: POSTULANTES POR LUGAR DE PROCEDENCIA, SEGÚN CARRERAS PROFESIONALES SEMESTRE ACADÉMICO 2012-I

N°	CARRERA PROFESIONAL	CUSCO	APURIMAC	MADRE DE DIOS	PUNO	LIMA	AREQUIPA	TACNA	JUNIN	ICA	OTROS	TOTAL
1	AGRONOMIA	120	3	0	0	0	0	0	0	0	1	124
2	ANTROPOLOGIA	93	1	0	0	0	0	0	0	0	0	94
3	ARQUEOLOGIA	158	1	0	0	0	0	0	0	0	3	162
4	ARQUITECTURA	257	27	0	0	0	0	0	0	0	5	289
5	BIOLOGIA	159	4	0	0	0	0	0	0	0	4	167
6	CIENCIAS ADMINISTRATIVAS	641	17	0	0	0	1	0	0	0	15	674
7	CIENCIAS DE LA COMUNICACIÓN	100	2	0	0	0	0	0	0	0	1	103
8	CONTABILIDAD	751	36	0	0	0	0	0	0	0	15	802
9	DERECHO	417	18	0	0	0	0	0	0	0	15	450
10	ECONOMIA	507	18	0	0	0	0	0	0	0	3	528
11	EDUCACION APURIMAC											
	EDU. - CIENCIAS NATURALES	11	1	0	0	0	0	0	0	0	0	12
	EDU. - EDUCACION FISICA	6	1	0	0	0	0	0	0	0	0	7
	EDU. - EDUCACION PRIMARIA	25	0	0	0	0	0	0	0	0	0	25
	EDU. - FILOSOFIA Y CS. HISTO. SC.	18	0	0	0	0	0	0	0	0	0	18
	EDU. - LENGUAJE Y LITERATURA	19	1	0	0	0	0	0	0	0	0	20
	EDU. - MATEMATICAS	10	1	0	0	0	0	0	0	0	0	11
12	ENFERMERIA	180	2	0	0	0	0	0	0	0	4	186
13	FARMACIA Y BIOQUIMICA	102	4	0	0	0	0	0	0	0	7	113
14	FISICA	32	0	0	0	0	0	0	0	0	0	32
15	HISTORIA	45	2	0	0	0	0	0	0	0	0	47
16	ING. CIVIL	485	75	0	0	0	1	0	0	0	12	573
17	ING. DE MINAS	262	24	0	0	0	1	0	0	0	2	289
18	ING. ELECTRICA	86	6	0	0	0	0	0	0	0	1	93
19	ING. ELECTRONICA	65	4	0	0	0	0	0	0	0	0	69
20	ING. GEOLOGICA	136	15	0	0	0	0	0	0	0	2	153
21	ING. INFORMATICA Y DE SISTEMAS	197	8	0	0	0	1	0	0	0	4	210
22	ING. MECANICA	152	5	0	0	0	0	0	0	0	6	163
23	ING. METALURGICA	73	4	0	0	0	0	0	0	0	2	79
24	ING. QUIMICA	47	5	0	0	0	0	0	0	0	0	52
25	MATEMATICA	27	0	0	0	0	1	0	0	0	0	28
26	MEDICINA HUMANA	343	61	0	0	0	2	0	0	0	16	422
27	ODONTOLOGIA	112	5	0	0	0	0	0	0	0	1	118
28	PSICOLOGIA	214	5	0	0	0	1	0	0	0	4	224
29	QUIMICA	23	0	0	0	0	0	0	0	0	0	23
30	TURISMO	292	8	0	0	0	0	0	0	0	1	301
31	ZOOTECNIA	76	3	0	0	0	0	0	0	0	0	79
	SUB TOTAL	6241	367	0	0	0	8	0	0	0	124	6740
	SEDES											
32	AGRONOMIA TROPICAL - QUILLAB.	70	0	0	0	0	0	0	0	0	0	70
33	ECOTURISMO - QUILLABAMBA	37	0	0	0	0	0	0	0	0	0	37
34	EDUCACION - YANAHUACA	9	0	0	0	0	0	0	0	0	0	9
35	EDUCACION - ESPINAR	2	0	0	0	0	0	0	0	0	0	2
36	ING. AGROINDUSTRIAL - SICUANI	17	0	0	0	0	0	0	0	0	0	17
37	ING. AGROP. - ANDAHUAYLAS	3	3	0	0	0	0	0	0	0	0	6
38	ING. AGROP. - SANTO TOMAS	1	0	0	0	0	0	0	0	0	0	1
39	ING. INDS. ALIMENT. - QUILLAB.	12	0	0	0	0	0	0	0	0	0	12
40	ING. FORESTAL - PTO. MALDONADO	19	0	0	0	0	0	0	0	0	0	19
41	MEDICINA VETERINARIA - ESPINAR	10	0	0	0	0	0	0	0	0	0	10
42	MEDICINA VETERINARIA - SICUANI	25	0	0	0	0	1	0	0	0	0	26
43	OBSTETRICIA - ANDAHUAYLAS	40	8	0	0	0	0	0	0	0	0	48
	TOTAL	6486	378	0	0	0	9	0	0	0	124	6997

FUENTE: Centro de Computo.
Elaborado por el Area de Estadística.

TABLA N° 12

EXAMEN DE PRIMERA OPORTUNIDAD: POSTULANTES POR TIPO DE COLEGIO, SEGÚN
CARRERAS PROFESIONALES SEMESTRE ACADÉMICO 2012-I

N°	CARRERA PROFESIONAL	TIPO DE COLEGIO		TOTAL
		NACIONAL	PARTICULAR	
1	AGRONOMIA	103	21	124
2	ANTROPOLOGIA	60	34	94
3	ARQUEOLOGIA	116	46	162
4	ARQUITECTURA	158	131	289
5	BIOLOGIA	110	57	167
6	CIENCIAS ADMINISTRATIVAS	490	184	674
7	CIENCIAS DE LA COMUNICACIÓN	61	42	103
8	CONTABILIDAD	629	173	802
9	DERECHO	309	141	450
10	ECONOMIA	371	157	528
11	EDUCACION CUSCO			
	EDU. - CIENCIAS NATURALES	8	4	12
	EDU. - EDUCACION FISICA	6	1	7
	EDU. - EDUCACION PRIMARIA	19	6	25
	EDU. - FILOSOFIA Y CS. HISTO. SC.	11	7	18
	EDU. - LENGUAJE Y LITERATURA	16	4	20
	EDU. - MATEMATICAS	7	4	11
12	ENFERMERIA	145	41	186
13	FARMACIA Y BIOQUIMICA	79	34	113
14	FISICA	22	10	32
15	HISTORIA	30	17	47
16	ING. CIVIL	373	200	573
17	ING. DE MINAS	201	88	289
18	ING. ELECTRICA	69	24	93
19	ING. ELECTRONICA	45	24	69
20	ING. GEOLOGICA	94	59	153
21	ING. INFORMATICA Y DE SISTEMAS	144	66	210
22	ING. MECANICA	120	43	163
23	ING. METALURGICA	59	20	79
24	ING. QUIMICA	38	14	52
25	MATEMATICA	18	10	28
26	MEDICINA HUMANA	216	206	422
27	ODONTOLOGIA	71	47	118
28	PSICOLOGIA	139	85	224
29	QUIMICA	9	14	23
30	TURISMO	220	81	301
31	ZOOTECNIA	66	13	79
	SUB TOTAL	4632	2108	6740
	SEDES			
32	AGRONOMIA TROPICAL - QUILLAB.	58	12	70
33	ECOTURISMO - QUILLABAMBA	31	6	37
34	EDUCACION - YANAHOCA	8	1	9
35	EDUCACION - ESPINAR	1	1	2
36	ING. AGROINDUSTRIAL - SICUANI	12	5	17
37	ING. AGROP. - ANDAHUAYLAS	6	0	6
38	ING. AGROP.- SANTO TOMAS	1	0	1
39	ING. INDS. ALIMENT. - QUILLAB.	11	1	12
40	ING. FORESTAL - PTO. MALDONADO	10	9	19
41	MEDICINA VETERINARIA - ESPINAR	7	3	10
42	MEDICINA VETERINARIA - SICUANI	19	7	26
43	OBSTETRICIA - ANDAHUAYLAS	35	13	48
	TOTAL	4831	2166	6997

FUENTE: Centro de Computo.

Elaborado por el Area de Estadística.

TABLA N° 13

**EXAMEN DE PRIMERA OPORTUNIDAD: POSTULANTES Y PERSONAS CON QUIEN VIVE, SEGÚN CARRERAS PROFESIONALES
SEMESTRE ACADÉMICO 2012-I**

N°	CARRERA PROFESIONAL	SOLO	PADRES	OTROS FAMILIARES	OTRAS PERSONAS	PAREJA	OTROS	TOTAL
1	AGRONOMIA	17	82	25	0	0	0	124
2	ANTROPOLOGIA	3	76	15	0	0	0	94
3	ARQUEOLOGIA	1	142	19	0	0	0	162
4	ARQUITECTURA	39	204	45	1	0	0	289
5	BIOLOGIA	27	117	21	0	0	2	167
6	CIENCIAS ADMINISTRATIVAS	60	509	103	0	0	2	674
7	CIENCIAS DE LA COMUNICACIÓN	2	86	15	0	0	0	103
8	CONTABILIDAD	106	573	122	0	0	1	802
9	DERECHO	9	381	60	0	0	0	450
10	ECONOMIA	55	388	81	0	0	4	528
11	EDUCACION CUSCO							
	EDU. - CIENCIAS NATURALES	0	10	2	0	0	0	12
	EDU. - EDUCACION FISICA	0	7	0	0	0	0	7
	EDU. - EDUCACION PRIMARIA	0	21	4	0	0	0	25
	EDU. - FILOSOFIA Y CS. HISTO. SC.	0	17	1	0	0	0	18
	EDU. - LENGUAJE Y LITERATURA	1	13	6	0	0	0	20
	EDU. - MATEMATICAS	0	9	2	0	0	0	11
12	ENFERMERIA	25	127	33	0	0	1	186
13	FARMACIA Y BIOQUIMICA	18	82	13	0	0	0	113
14	FISICA	6	23	3	0	0	0	32
15	HISTORIA	1	38	8	0	0	0	47
16	ING. CIVIL	98	390	80	3	2	0	573
17	ING. DE MINAS	49	202	36	2	0	0	289
18	ING. ELECTRICA	18	60	15	0	0	0	93
19	ING. ELECTRONICA	22	41	5	1	0	0	69
20	ING. GEOLOGICA	29	107	17	0	0	0	153
21	ING. INFORMATICA Y DE SISTEMAS	28	153	28	1	0	0	210
22	ING. MECANICA	27	113	22	0	1	0	163
23	ING. METALURGICA	10	54	14	0	1	0	79
24	ING. QUIMICA	8	37	7	0	0	0	52
25	MATEMATICA	2	23	3	0	0	0	28
26	MEDICINA HUMANA	68	294	56	0	0	4	422
27	ODONTOLOGIA	18	81	19	0	0	0	118
28	PSICOLOGIA	4	190	30	0	0	0	224
29	QUIMICA	4	16	3	0	0	0	23
30	TURISMO	26	217	58	0	0	0	301
31	ZOOTECNIA	13	56	10	0	0	0	79
	SUB TOTAL	794	4939	981	8	4	14	6740
	SEDES							
32	AGRONOMIA TROPICAL - QUILLAB.	9	51	10	0	0	0	70
33	ECOTURISMO - QUILLABAMBA	1	31	5	0	0	0	37
34	EDUCACION - YANAHOCA	0	8	1	0	0	0	9
35	EDUCACION - ESPINAR	0	2	0	0	0	0	2
36	ING. AGROINDUSTRIAL - SICUANI	8	6	3	0	0	0	17
37	ING. AGROP. - ANDAHUAYLAS	0	5	1	0	0	0	6
38	ING. AGROP. - SANTO TOMAS	0	1	0	0	0	0	1
39	ING. INDS. ALIMENT. - QUILLAB.	0	9	3	0	0	0	12
40	ING. FORESTAL - PTO. MALDONADO	2	14	3	0	0	0	19
41	MEDICINA VETERINARIA - ESPINAR	0	8	2	0	0	0	10
42	MEDICINA VETERINARIA - SICUANI	2	21	3	0	0	0	26
43	OBSTETRICIA - ANDAHUAYLAS	7	33	8	0	0	0	48
	TOTAL	823	5128	1020	8	4	14	6997

FUENTE: Centro de Computo.

Elaborado por el Area de Estadística.

TABLA N° 14

EXAMEN DE PRIMERA OPORTUNIDAD: POSTULANTES Y SU SITUACION LABORAL, SEGÚN CARRERAS
PROFESIONALES SEMESTRE ACADEMICO 2012-I

N°	CARRERA PROFESIONAL	SITUACION LABORAL			TOTAL
		NO	SI	SI	
		TRABAJA	EN FORMA PERMANENTE	EN FORMA EVENTUAL	
1	AGRONOMIA	86	3	35	124
2	ANTROPOLOGIA	75	3	16	94
3	ARQUEOLOGIA	124	6	32	162
4	ARQUITECTURA	201	9	79	289
5	BIOLOGIA	131	4	32	167
6	CIENCIAS ADMINISTRATIVAS	520	16	138	674
7	CIENCIAS DE LA COMUNICACIÓN	83	1	19	103
8	CONTABILIDAD	599	36	167	802
9	DERECHO	357	10	83	450
10	ECONOMIA	399	26	103	528
11	EDUCACION CUSCO				
	EDU. - CIENCIAS NATURALES	8	0	4	12
	EDU. - EDUCACION FISICA	6	0	1	7
	EDU. - EDUCACION PRIMARIA	21	0	4	25
	EDU. - FILOSOFIA Y CS. HISTO. SC.	16	0	2	18
	EDU. - LENGUAJE Y LITERATURA	12	0	8	20
	EDU. - MATEMATICAS	9	0	2	11
12	ENFERMERIA	143	7	36	186
13	FARMACIA Y BIOQUIMICA	85	6	22	113
14	FISICA	23	1	8	32
15	HISTORIA	32	2	13	47
16	ING. CIVIL	435	15	123	573
17	ING. DE MINAS	204	14	71	289
18	ING. ELECTRICA	66	3	24	93
19	ING. ELECTRONICA	47	2	20	69
20	ING. GEOLOGICA	118	3	32	153
21	ING. INFORMATICA Y DE SISTEMAS	161	4	45	210
22	ING. MECANICA	119	4	40	163
23	ING. METALURGICA	57	1	21	79
24	ING. QUIMICA	36	2	14	52
25	MATEMATICA	23	0	5	28
26	MEDICINA HUMANA	334	12	76	422
27	ODONTOLOGIA	80	11	27	118
28	PSICOLOGIA	178	3	43	224
29	QUIMICA	16	0	7	23
30	TURISMO	225	8	68	301
31	ZOOTECNIA	64	1	14	79
	SUB TOTAL	5093	213	1434	6740
	SEDES				
32	AGRONOMIA TROPICAL - QUILLAB.	54	3	13	70
33	ECOTURISMO - QUILLABAMBA	29	2	6	37
34	EDUCACION - YANAHOCA	6	0	3	9
35	EDUCACION - ESPINAR	2	0	0	2
36	ING. AGROINDUSTRIAL - SICUANI	10	0	7	17
37	ING. AGROP. - ANDAHUAYLAS	6	0	0	6
38	ING. AGROP.- SANTO TOMAS	0	0	1	1
39	ING. INDS. ALIMENT. - QUILLAB.	8	0	4	12
40	ING. FORESTAL - PTO. MALDONADO	18	0	1	19
41	MEDICINA VETERINARIA - ESPINAR	8	0	2	10
42	MEDICINA VETERINARIA - SICUANI	22	0	4	26
43	OBSTETRICIA - ANDAHUAYLAS	37	3	8	48
	TOTAL	5293	221	1483	6997

FUENTE: Centro de Computo.

Elaborado por el Area de Estadística.

TABLA N° 15

EXAMEN DE PRIMERA OPORTUNIDAD: POSTULANTES POR EL NUMERO DE MIEMBROS DE FAMILIA, SEGÚN
CARRERAS PROFESIONALES SEMESTRE ACADEMICO 2012-I

N°	CARRERA PROFESIONAL	NUMERO DE MIEMBROS EN SU HOGAR				TOTAL
		1 A 3	4 A 6	7 A 9	MAS DE 9	
1	AGRONOMIA	20	81	19	4	124
2	ANTROPOLOGIA	17	68	5	4	94
3	ARQUEOLOGIA	18	119	18	7	162
4	ARQUITECTURA	58	187	34	10	289
5	BIOLOGIA	34	102	28	3	167
6	CIENCIAS ADMINISTRATIVAS	118	447	93	16	674
7	CIENCIAS DE LA COMUNICACIÓN	14	73	12	4	103
8	CONTABILIDAD	134	544	104	20	802
9	DERECHO	67	317	57	9	450
10	ECONOMIA	96	338	79	15	528
11	EDUCACION CUSCO					
	EDU. - CIENCIAS NATURALES	2	8	2	0	12
	EDU. - EDUCACION FISICA	1	6	0	0	7
	EDU. - EDUCACION PRIMARIA	1	20	3	1	25
	EDU. - FILOSOFIA Y CS. HISTO. SC.	5	11	1	1	18
	EDU. - LENGUAJE Y LITERATURA	5	12	3	0	20
	EDU. - MATEMATICAS	2	7	2	0	11
12	ENFERMERIA	49	110	18	9	186
13	FARMACIA Y BIOQUIMICA	18	79	15	1	113
14	FISICA	6	23	3	0	32
15	HISTORIA	10	31	6	0	47
16	ING. CIVIL	104	371	87	11	573
17	ING. DE MINAS	52	186	44	7	289
18	ING. ELECTRICA	20	58	15	0	93
19	ING. ELECTRONICA	17	43	9	0	69
20	ING. GEOLOGICA	31	99	21	2	153
21	ING. INFORMATICA Y DE SISTEMAS	31	147	29	3	210
22	ING. MECANICA	25	117	18	3	163
23	ING. METALURGICA	18	56	5	0	79
24	ING. QUIMICA	18	29	4	1	52
25	MATEMATICA	0	19	9	0	28
26	MEDICINA HUMANA	72	271	71	8	422
27	ODONTOLOGIA	17	72	25	4	118
28	PSICOLOGIA	28	161	29	6	224
29	QUIMICA	5	11	7	0	23
30	TURISMO	59	197	42	3	301
31	ZOOTECNIA	20	51	8	0	79
	SUB TOTAL	1192	4471	925	152	6740
	SEDES					
32	AGRONOMIA TROPICAL - QUILLAB.	19	41	9	1	70
33	ECOTURISMO - QUILLABAMBA	7	24	5	1	37
34	EDUCACION - YANAHOCA	1	8	0	0	9
35	EDUCACION - ESPINAR	1	0	1	0	2
36	ING. AGROINDUSTRIAL - SICUANI	7	7	3	0	17
37	ING. AGROP. - ANDAHUAYLAS	0	6	0	0	6
38	ING. AGROP. - SANTO TOMAS	0	1	0	0	1
39	ING. INDS. ALIMENT. - QUILLAB.	1	8	3	0	12
40	ING. FORESTAL - PTO. MALDONADO	8	11	0	0	19
41	MEDICINA VETERINARIA - ESPINAR	3	7	0	0	10
42	MEDICINA VETERINARIA - SICUANI	5	19	2	0	26
43	OBSTETRICIA - ANDAHUAYLAS	11	31	4	2	48
	TOTAL	1255	4634	952	156	6997

FUENTE: Centro de Computo.

Elaborado por el Area de Estadística.

TABLA N° 16

EXAMEN DE PRIMERA OPORTUNIDAD: POSTULANTES Y PERSONAS QUE FINANCIAN SUS ESTUDIOS, SEGÚN CARRERAS
PROFESIONALES SEMESTRE ACADEMICO 2012-I

N°	CARRERA PROFESIONAL	PADRE	MADRE	AMBOS	YO MISMO	HERMANOS	OTROS PARIENTES	OTRAS PERSONAS	TOTAL
1	AGRONOMIA	28	13	64	12	7	0	0	124
2	ANTROPOLOGIA	23	10	54	2	2	2	1	94
3	ARQUEOLOGIA	37	19	96	6	3	0	1	162
4	ARQUITECTURA	76	23	161	22	6	1	0	289
5	BIOLOGIA	37	21	95	9	3	2	0	167
6	CIENCIAS ADMINISTRATIVAS	161	66	387	38	14	8	0	674
7	CIENCIAS DE LA COMUNICACIÓN	27	15	54	5	2	0	0	103
8	CONTABILIDAD	206	92	402	79	13	10	0	802
9	DERECHO	101	59	253	28	6	3	0	450
10	ECONOMIA	131	61	266	51	11	8	0	528
11	EDUCACION CUSCO								
	EDU. - CIENCIAS NATURALES	1	1	9	1	0	0	0	12
	EDU. - EDUCACION FISICA	0	1	6	0	0	0	0	7
	EDU. - EDUCACION PRIMARIA	5	1	17	0	1	1	0	25
	EDU. - FILOSOFIA Y CS. HISTO. SC.	1	5	11	0	0	1	0	18
	EDU. - LENGUAJE Y LITERATURA	5	4	11	0	0	0	0	20
	EDU. - MATEMATICAS	3	1	7	0	0	0	0	11
12	ENFERMERIA	52	21	87	17	3	4	2	186
13	FARMACIA Y BIOQUIMICA	23	11	62	11	2	4	0	113
14	FISICA	5	4	18	5	0	0	0	32
15	HISTORIA	8	3	30	6	0	0	0	47
16	ING. CIVIL	160	52	304	45	7	5	0	573
17	ING. DE MINAS	74	26	152	29	7	0	1	289
18	ING. ELECTRICA	30	8	46	8	1	0	0	93
19	ING. ELECTRONICA	15	6	41	5	1	1	0	69
20	ING. GEOLOGICA	43	13	83	8	5	1	0	153
21	ING. INFORMATICA Y DE SISTEMAS	37	23	132	15	3	0	0	210
22	ING. MECANICA	35	16	95	14	2	1	0	163
23	ING. METALURGICA	17	10	41	9	2	0	0	79
24	ING. QUIMICA	11	6	29	5	1	0	0	52
25	MATEMATICA	9	2	14	3	0	0	0	28
26	MEDICINA HUMANA	114	55	208	26	15	3	1	422
27	ODONTOLOGIA	25	9	65	13	4	2	0	118
28	PSICOLOGIA	39	30	139	10	5	1	0	224
29	QUIMICA	6	1	15	1	0	0	0	23
30	TURISMO	75	41	148	22	9	6	0	301
31	ZOOTECNIA	14	11	48	3	3	0	0	79
	SUB TOTAL	1634	740	3650	508	138	64	6	6740
	SEDES								
32	AGRONOMIA TROPICAL - QUILLAB.	18	7	41	3	1	0	0	70
33	ECOTURISMO - QUILLABAMBA	10	4	21	2	0	0	0	37
34	EDUCACION - YANAHOCA	0	3	5	1	0	0	0	9
35	EDUCACION - ESPINAR	2	0	0	0	0	0	0	2
36	ING. AGROINDUSTRIAL - SICUANI	3	1	8	2	3	0	0	17
37	ING. AGROP. - ANDAHUAYLAS	1	0	5	0	0	0	0	6
38	ING. AGROP. - SANTO TOMAS	0	0	1	0	0	0	0	1
39	ING. INDS. ALIMENT. - QUILLAB.	3	2	5	2	0	0	0	12
40	ING. FORESTAL - PTO. MALDONADO	4	6	8	1	0	0	0	19
41	MEDICINA VETERINARIA - ESPINAR	2	1	7	0	0	0	0	10
42	MEDICINA VETERINARIA - SICUANI	2	3	19	2	0	0	0	26
43	OBSTETRICIA - ANDAHUAYLAS	8	2	31	4	3	0	0	48
	TOTAL	1687	769	3801	525	145	64	6	6997

FUENTE: Centro de Computo.

Elaborado por el Area de Estadística.

TABLA N° 17

EXAMEN DE PRIMERA OPORTUNIDAD: POSTULANTES Y VIVIENDA CON LA QUE CUENTA, SEGÚN CARRERAS
PROFESIONALES SEMESTRE ACADEMICO 2012-I

N°	CARRERA PROFESIONAL	CASA PROPIA	DEPARTAMENTO	IMPROVISADA / PRECARIA	ALQUILADA / ANTICRESIS	CUARTO / INTERNADO	OTROS	TOTAL
1	AGRONOMIA	72	1	1	38	4	8	124
2	ANTROPOLOGIA	65	3	0	23	1	2	94
3	ARQUEOLOGIA	111	5	3	36	2	5	162
4	ARQUITECTURA	167	3	3	89	10	17	289
5	BIOLOGIA	104	3	0	44	6	10	167
6	CIENCIAS ADMINISTRATIVAS	453	13	2	173	12	21	674
7	CIENCIAS DE LA COMUNICACIÓN	66	3	3	27	0	4	103
8	CONTABILIDAD	494	12	4	245	14	33	802
9	DERECHO	304	10	4	106	5	21	450
10	ECONOMIA	336	5	5	144	13	25	528
11	EDUCACION CUSCO							
	EDU. - CIENCIAS NATURALES	12	0	0	0	0	0	12
	EDU. - EDUCACION FISICA	6	0	0	0	0	1	7
	EDU. - EDUCACION PRIMARIA	19	0	0	4	0	2	25
	EDU. - FILOSOFIA Y CS. HISTO. SC.	14	0	0	3	0	1	18
	EDU. - LENGUAJE Y LITERATURA	13	0	1	4	0	2	20
	EDU. - MATEMATICAS	8	0	0	3	0	0	11
12	ENFERMERIA	108	8	0	62	3	5	186
13	FARMACIA Y BIOQUIMICA	73	3	1	29	3	4	113
14	FISICA	25	0	0	5	2	0	32
15	HISTORIA	34	1	0	10	1	1	47
16	ING. CIVIL	354	7	5	158	14	35	573
17	ING. DE MINAS	181	3	1	83	9	12	289
18	ING. ELECTRICA	55	6	1	19	5	7	93
19	ING. ELECTRONICA	37	1	1	24	2	4	69
20	ING. GEOLOGICA	97	4	1	37	5	9	153
21	ING. INFORMATICA Y DE SISTEMAS	140	2	3	50	7	8	210
22	ING. MECANICA	97	4	1	45	7	9	163
23	ING. METALURGICA	43	0	0	33	0	3	79
24	ING. QUIMICA	31	1	0	12	4	4	52
25	MATEMATICA	15	2	0	10	0	1	28
26	MEDICINA HUMANA	276	4	2	110	12	18	422
27	ODONTOLOGIA	78	1	1	26	5	7	118
28	PSICOLOGIA	160	7	1	47	2	7	224
29	QUIMICA	13	0	0	8	1	1	23
30	TURISMO	192	4	3	89	5	8	301
31	ZOOTECNIA	47	0	0	27	1	4	79
	SUB TOTAL	4300	116	47	1823	155	299	6740
	SEDES							
32	AGRONOMIA TROPICAL - QUILLAB.	39	1	0	26	0	4	70
33	ECOTURISMO - QUILLABAMBA	28	0	0	8	0	1	37
34	EDUCACION - YANAHOCA	9	0	0	0	0	0	9
35	EDUCACION - ESPINAR	2	0	0	0	0	0	2
36	ING. AGROINDUSTRIAL - SICUANI	7	0	1	7	0	2	17
37	ING. AGROP. - ANDAHUAYLAS	4	0	0	2	0	0	6
38	ING. AGROP.- SANTO TOMAS	1	0	0	0	0	0	1
39	ING. INDS. ALIMENT. - QUILLAB.	6	0	0	5	1	0	12
40	ING. FORESTAL - PTO. MALDONADO	13	0	0	6	0	0	19
41	MEDICINA VETERINARIA - ESPINAR	6	0	0	3	0	1	10
42	MEDICINA VETERINARIA - SICUANI	19	2	0	3	0	2	26
43	OBSTETRICIA - ANDAHUAYLAS	32	1	0	12	0	3	48
	TOTAL	4466	120	48	1895	156	312	6997

FUENTE: Centro de Computo.

Elaborado por el Area de Estadística.

TABLA N° 18

EXAMEN DE PRIMERA OPORTUNIDAD: POSTULANTES Y SITUACION DEL PADRE, SEGÚN CARRERA PROFESIONAL SEMESTRE 2012-I

N°	CARRERA PROFESIONAL	EMPLEADOR	PROFESIONAL DEPENDIENTE	TECNICO INDEPENDIENTE	PROFESIONAL INDEPENDIENTE	AUXILIAR/ OBRERO	COMERCiante FORMAL	CESANTE/ JUBILADO	FALLECIDO	COMERCiante INFORMAL	DESEMPLLEADO	TECNICO INDEPENDIENTE	TOTAL
1	AGRONOMIA	6	8	12	7	34	23	5	9	6	8	6	124
2	ANTROPOLOGIA	4	21	10	5	15	12	4	5	2	9	7	94
3	ARQUEOLOGIA	12	23	22	13	24	19	6	6	13	6	20	162
4	ARQUITECTURA	17	46	30	18	73	39	5	12	16	9	24	289
5	BIOLOGIA	9	30	13	7	43	23	3	9	9	4	17	167
6	CIENCIAS ADMINISTRATIVAS	42	110	64	31	176	90	12	38	36	26	49	674
7	CIENCIAS DE LA COMUNICACION	9	13	13	10	21	8	2	7	10	0	10	103
8	CONTABILIDAD	41	111	75	35	235	106	13	52	46	25	63	802
9	DERECHO	34	74	41	33	91	53	10	24	27	15	48	450
10	ECONOMIA	25	64	53	20	147	67	12	38	40	19	43	528
11	EDUCACION CUSCO												0
	EDU. - CIENCIAS NATURALES	0	2	4	1	3	0	0	2	0	0	0	12
	EDU. - EDUCACION FISICA	0	1	1	1	2	0	0	0	0	1	1	7
	EDU. - EDUCACION PRIMARIA	2	5	4	1	6	2	0	2	0	1	2	25
	EDU. - FILOSOFIA Y CS. HISTO. SC.	2	1	2	0	4	2	1	3	2	1	0	18
	EDU. - LENGUAJE Y LITERATURA	2	3	2	1	5	4	0	2	0	0	1	20
	EDU. - MATEMATICAS	1	1	1	1	3	1	0	0	0	1	2	11
12	ENFERMERIA	12	32	26	9	40	16	2	12	13	10	14	186
13	FARMACIA Y BIOQUIMICA	7	22	15	8	24	16	3	7	1	7	3	113
14	FISICA	3	4	4	0	6	4	0	4	5	0	2	32
15	HISTORIA	2	9	4	4	10	4	2	4	3	2	5	47
16	ING. CIVIL	46	85	51	23	149	73	11	30	40	22	43	573
17	ING. DE MINAS	22	46	35	15	67	30	3	19	17	16	19	289
18	ING. ELECTRICA	6	14	12	7	23	9	3	4	4	2	9	93
19	ING. ELECTRONICA	3	12	10	8	10	8	3	2	6	4	3	69
20	ING. GEOLOGICA	4	31	13	8	44	12	1	10	11	7	12	153
21	ING. INFORMATICA Y DE SISTEMAS	10	38	19	8	46	29	2	12	13	11	22	210
22	ING. MECANICA	9	23	18	14	37	18	1	12	16	3	12	163
23	ING. METALURGICA	8	12	5	5	20	10	1	2	6	4	6	79
24	ING. QUIMICA	6	9	3	2	11	5	1	2	5	3	5	52
25	MATEMATICA	1	3	4	3	9	1	1	2	0	2	2	28
26	MEDICINA HUMANA	31	63	38	24	92	66	4	27	26	17	34	422
27	ODONTOLOGIA	5	13	12	6	31	15	1	6	9	10	10	118
28	PSICOLOGIA	16	40	26	15	44	30	4	9	9	10	21	224
29	QUIMICA	1	8	0	1	1	3	0	1	2	2	4	23
30	TURISMO	15	47	31	6	69	47	4	27	16	12	27	301
31	ZOOTECNIA	4	19	8	4	13	13	1	6	2	2	7	79
	SUB TOTAL SEDES	417	1043	681	354	1628	858	119	405	411	271	553	6740
32	AGRONOMIA TROPICAL - QUILLAB.	4	11	8	7	10	10	1	3	3	6	7	70
33	ECOTURISMO - QUILLABAMBA	1	2	3	1	12	5	1	4	1	1	6	37
34	EDUCACION - YANAHUCCA	0	0	1	0	2	0	0	1	0	1	4	9
35	EDUCACION - ESPINAR	0	2	0	0	0	0	0	0	0	0	0	2
36	ING. AGROINDUSTRIAL - SICUANI	3	0	2	0	6	1	0	0	3	2	0	17
37	ING. AGROP. - ANDAHUAYLAS	1	2	1	0	1	0	0	0	1	1	0	6
38	ING. AGROP. - SANTO TOMAS	0	0	0	0	0	0	0	0	0	0	0	1
39	ING. INDS. ALIMENT. - QUILLAB.	0	0	1	0	4	5	0	0	0	1	1	12
40	ING. FORESTAL - PTO. MALDONADO	1	2	2	0	4	2	1	2	2	2	1	19
41	MEDICINA VETERINARIA - ESPINAR	1	3	1	1	3	0	0	0	0	1	0	10
42	MEDICINA VETERINARIA - SICUANI	1	4	2	2	4	7	1	1	1	0	3	26
43	OBSTETRICIA - ANDAHUAYLAS	4	6	7	1	16	7	0	2	3	0	2	48
	TOTAL	433	1075	709	366	1690	895	123	418	425	286	577	6997

FUENTE: Centro de Computo.
Elaborado por el Area de Estadística.

Anuario Estadístico N°27

TABLA N° 19

EXAMEN DE PRIMERA OPORTUNIDAD: POSTULANTES Y SITUACION DE LA MADRE, SEGÚN CARRERAS PROFESIONALES SEMESTRE ACADEMICO 2012-I

N°	CARRERA PROFESIONAL	AMA DE CASA	PROFESIONAL DEPENDIENTE	TECNICO/ AUXILIAR	INDEPENDIENTE	COMERCIANTE	PROFESIONAL INDEPENDIENTE	CESANTE/ JUBILADA	FALLECIDA	TOTAL
1	AGRONOMIA	65	7	6	2	33	6	0	5	124
2	ANTROPOLOGIA	40	14	5	6	23	4	0	2	94
3	ARQUEOLOGIA	79	27	11	8	31	4	0	2	162
4	ARQUITECTURA	161	35	10	11	62	3	1	6	289
5	BIOLOGIA	86	22	4	4	36	9	0	6	167
6	CIENCIAS ADMINISTRATIVAS	357	72	19	30	161	13	2	20	674
7	CIENCIAS DE LA COMUNICACIÓN	49	14	7	5	17	6	1	4	103
8	CONTABILIDAD	401	76	37	30	217	17	1	23	802
9	DERECHO	223	65	15	27	89	14	2	15	450
10	ECONOMIA	282	47	17	29	132	6	2	13	528
11	EDUCACION CUSCO									
	EDU. - CIENCIAS NATURALES	3	3	1	0	3	1	0	1	12
	EDU. - EDUCACION FISICA	5	0	0	0	1	1	0	0	7
	EDU. - EDUCACION PRIMARIA	13	4	1	3	2	1	0	1	25
	EDU. - FILOSOFIA Y CS. HISTO. SC.	8	1	0	2	6	0	0	1	18
	EDU. - LENGUAJE Y LITERATURA	11	1	2	0	6	0	0	0	20
	EDU. - MATEMATICAS	7	0	0	2	1	0	1	0	11
12	ENFERMERIA	96	24	9	10	36	3	0	8	186
13	FARMACIA Y BIOQUIMICA	61	14	5	4	21	4	1	3	113
14	FISICA	16	4	3	1	8	0	0	0	32
15	HISTORIA	28	8	1	1	6	2	0	1	47
16	ING. CIVIL	328	73	17	20	109	9	2	15	573
17	ING. DE MINAS	158	32	6	14	64	5	2	8	289
18	ING. ELECTRICA	51	16	2	2	19	2	0	1	93
19	ING. ELECTRONICA	39	10	3	1	11	5	0	0	69
20	ING. GEOLOGICA	81	23	1	7	32	4	0	5	153
21	ING. INFORMATICA Y DE SISTEMAS	102	35	8	12	45	5	1	2	210
22	ING. MECANICA	79	15	8	10	43	2	1	5	163
23	ING. METALURGICA	44	9	2	2	15	3	0	4	79
24	ING. QUIMICA	28	6	4	1	9	3	1	0	52
25	MATEMATICA	19	1	1	3	3	0	0	1	28
26	MEDICINA HUMANA	227	45	15	21	93	8	2	11	422
27	ODONTOLOGIA	69	15	2	3	26	1	0	2	118
28	PSICOLOGIA	105	41	8	6	51	7	1	5	224
29	QUIMICA	9	5	1	0	6	0	0	2	23
30	TURISMO	166	21	11	10	80	9	0	4	301
31	ZOOTECNIA	32	13	4	3	21	3	1	2	79
	SUB TOTAL	3528	798	246	290	1518	160	22	178	6740
	SEDES									
32	AGRONOMIA TROPICAL - QUILLAB.	38	10	5	1	13	0	0	3	70
33	ECOTURISMO - QUILLABAMBA	24	3	2	0	7	1	0	0	37
34	EDUCACION - YANAHOCA	5	0	0	0	4	0	0	0	9
35	EDUCACION - ESPINAR	2	0	0	0	0	0	0	0	2
36	ING. AGROINDUSTRIAL - SICUANI	13	0	0	1	3	0	0	0	17
37	ING. AGROP. - ANDAHUAYLAS	4	2	0	0	0	0	0	0	6
38	ING. AGROP. - SANTO TOMAS	1	0	0	0	0	0	0	0	1
39	ING. INDS. ALIMENT. - QUILLAB.	5	0	0	1	5	0	0	1	12
40	ING. FORESTAL - PTO. MALDONADO	10	2	1	0	6	0	0	0	19
41	MEDICINA VETERINARIA - ESPINAR	6	1	0	0	2	1	0	0	10
42	MEDICINA VETERINARIA - SICUANI	12	3	1	2	7	1	0	0	26
43	OBSTETRICIA - ANDAHUAYLAS	21	5	1	5	16	0	0	0	48
	TOTAL	3669	824	256	300	1581	163	22	182	6997

FUENTE: Centro de Computo.

Elaborado por el Area de Estadística.

TABLA N° 20

EXAMEN DE PRIMERA OPORTUNIDAD: POSTULANTES Y NIVEL EDUCATIVO DEL PADRE, SEGÚN CARRERAS PROFESIONALES
SEMESTRE ACADEMICO 2012-I

N°	CARRERA PROFESIONAL	MAESTRIA / DOCTORADO	SUPERIOR UNIVERSITARIA COMPLETA	SUPERIOR UNIVERSITARIA INCOMPLETA	SUPERIOR TECNICO	PRIMARIA / SECUNDARIA	SIN NIVEL	TOTAL
1	AGRONOMIA	0	17	11	17	74	5	124
2	ANTROPOLOGIA	1	21	10	15	45	2	94
3	ARQUEOLOGIA	2	24	12	31	90	3	162
4	ARQUITECTURA	5	44	17	43	173	7	289
5	BIOLOGIA	3	27	16	18	101	2	167
6	CIENCIAS ADMINISTRATIVAS	9	95	44	86	430	10	674
7	CIENCIAS DE LA COMUNICACIÓN	2	19	11	12	58	1	103
8	CONTABILIDAD	13	113	43	114	500	19	802
9	DERECHO	8	79	32	70	256	5	450
10	ECONOMIA	2	64	35	78	339	10	528
11	EDUCACION CUSCO							
	EDU. - CIENCIAS NATURALES	0	1	1	3	7	0	12
	EDU. - EDUCACION FISICA	0	1	0	0	6	0	7
	EDU. - EDUCACION PRIMARIA	0	3	3	2	15	2	25
	EDU. - FILOSOFIA Y CS. HISTO. SC.	0	2	1	2	12	1	18
	EDU. - LENGUAJE Y LITERATURA	1	1	0	3	15	0	20
	EDU. - MATEMATICAS	0	3	0	1	7	0	11
12	ENFERMERIA	3	32	5	29	111	6	186
13	FARMACIA Y BIOQUIMICA	1	19	3	17	67	6	113
14	FISICA	0	4	1	9	18	0	32
15	HISTORIA	1	11	3	6	26	0	47
16	ING. CIVIL	7	88	31	90	333	24	573
17	ING. DE MINAS	5	35	13	51	178	7	289
18	ING. ELECTRICA	0	18	7	23	44	1	93
19	ING. ELECTRONICA	1	17	2	11	37	1	69
20	ING. GEOLOGICA	2	26	9	27	86	3	153
21	ING. INFORMATICA Y DE SISTEMAS	2	37	16	32	116	7	210
22	ING. MECANICA	0	24	15	24	96	4	163
23	ING. METALURGICA	1	14	5	12	46	1	79
24	ING. QUIMICA	1	11	1	11	27	1	52
25	MATEMATICA	2	3	1	5	17	0	28
26	MEDICINA HUMANA	4	69	29	63	249	8	422
27	ODONTOLOGIA	2	15	7	14	75	5	118
28	PSICOLOGIA	2	48	19	24	126	5	224
29	QUIMICA	1	3	1	4	14	0	23
30	TURISMO	2	36	21	44	191	7	301
31	ZOOTECNIA	1	18	5	11	42	2	79
	SUB TOTAL	84	1042	430	1002	4027	155	6740
	SEDES							
32	AGRONOMIA TROPICAL - QUILLAB.	0	15	3	2	49	1	70
33	ECOTURISMO - QUILLABAMBA	0	4	3	1	27	2	37
34	EDUCACION - YANAHOCA	0	0	1	1	7	0	9
35	EDUCACION - ESPINAR	0	0	0	0	2	0	2
36	ING. AGROINDUSTRIAL - SICUANI	0	0	1	2	13	1	17
37	ING. AGROP. - ANDAHUAYLAS	0	1	0	2	3	0	6
38	ING. AGROP.- SANTO TOMAS	0	0	0	0	1	0	1
39	ING. INDS. ALIMENT. - QUILLAB.	0	0	0	1	11	0	12
40	ING. FORESTAL - PTO. MALDONADO	0	2	1	3	13	0	19
41	MEDICINA VETERINARIA - ESPINAR	0	3	0	0	7	0	10
42	MEDICINA VETERINARIA - SICUANI	1	5	0	1	18	1	26
43	OBSTETRICIA - ANDAHUAYLAS	21	5	1	5	16	0	48
	TOTAL	106	1077	440	1020	4194	160	6997

FUENTE: Centro de Computo.

Elaborado por el Area de Estadística.

TABLA N° 21

EXAMEN DE PRIMERA OPORTUNIDAD: POSTULANTES Y NIVEL EDUCATIVO DE LA MADRE, SEGÚN CARRERAS PROFESIONALES
SEMESTRE ACADEMICO 2012-I

N°	CARRERA PROFESIONAL	MAESTRIA / DOCTORADO	SUPERIOR UNIVERSITARIA COMPLETA	SUPERIOR UNIVERSITARIA INCOMPLETA	SUPERIOR TECNICO	PRIMARIA Y SECUNDARIA	SIN NIVEL	TOTAL
1	AGRONOMIA	0	12	5	16	82	9	124
2	ANTROPOLOGIA	3	13	5	10	58	5	94
3	ARQUEOLOGIA	4	17	6	26	103	6	162
4	ARQUITECTURA	3	28	6	29	206	17	289
5	BIOLOGIA	2	26	3	15	117	4	167
6	CIENCIAS ADMINISTRATIVAS	9	62	29	56	488	30	674
7	CIENCIAS DE LA COMUNICACIÓN	3	15	7	11	65	2	103
8	CONTABILIDAD	6	69	25	87	570	45	802
9	DERECHO	8	68	19	50	295	10	450
10	ECONOMIA	2	45	19	61	378	23	528
11	EDUCACION CUSCO							
	EDU. - CIENCIAS NATURALES	0	2	2	1	7	0	12
	EDU. - EDUCACION FISICA	0	0	0	1	6	0	7
	EDU. - EDUCACION PRIMARIA	0	3	1	3	16	2	25
	EDU. - FILOSOFIA Y CS. HISTO. SC.	0	0	1	3	13	1	18
	EDU. - LENGUAJE Y LITERATURA	0	1	0	1	18	0	20
	EDU. - MATEMATICAS	0	1	0	0	10	0	11
12	ENFERMERIA	2	18	6	32	117	11	186
13	FARMACIA Y BIOQUIMICA	0	17	1	11	76	8	113
14	FISICA	1	1	1	8	21	0	32
15	HISTORIA	1	8	2	5	29	2	47
16	ING. CIVIL	5	54	17	65	391	41	573
17	ING. DE MINAS	5	25	11	31	202	15	289
18	ING. ELECTRICA	1	11	9	8	62	2	93
19	ING. ELECTRONICA	0	15	1	11	42	0	69
20	ING. GEOLOGICA	1	18	9	10	108	7	153
21	ING. INFORMATICA Y DE SISTEMAS	3	26	15	19	135	12	210
22	ING. MECANICA	0	15	5	16	122	5	163
23	ING. METALURGICA	2	9	3	7	55	3	79
24	ING. QUIMICA	0	7	4	8	30	3	52
25	MATEMATICA	0	0	1	2	22	3	28
26	MEDICINA HUMANA	3	42	20	51	292	14	422
27	ODONTOLOGIA	5	6	2	13	88	4	118
28	PSICOLOGIA	2	34	10	25	145	8	224
29	QUIMICA	0	4	1	3	15	0	23
30	TURISMO	3	21	8	32	226	11	301
31	ZOOTECNIA	0	18	3	6	49	3	79
	SUB TOTAL	74	711	257	733	4659	306	6740
	SEDES							
32	AGRONOMIA TROPICAL - QUILLAB.	2	6	5	6	46	5	70
33	ECOTURISMO - QUILLABAMBA	0	4	1	1	26	5	37
34	EDUCACION - YANAHOCA	0	1	1	0	6	1	9
35	EDUCACION - ESPINAR	0	0	1	0	1	0	2
36	ING. AGROINDUSTRIAL - SICUANI	0	0	1	0	12	4	17
37	ING. AGROP. - ANDAHUAYLAS	0	1	0	1	4	0	6
38	ING. AGROP. - SANTO TOMAS	0	0	0	0	1	0	1
39	ING. INDS. ALIMENT. - QUILLAB.	0	0	0	0	12	0	12
40	ING. FORESTAL - PTO. MALDONADO	0	3	0	1	15	0	19
41	MEDICINA VETERINARIA - ESPINAR	0	1	0	0	8	1	10
42	MEDICINA VETERINARIA - SICUANI	1	3	0	1	20	1	26
43	OBSTETRICIA - ANDAHUAYLAS	1	5	0	4	37	1	48
	TOTAL	78	735	266	747	4847	324	6997

FUENTE: Centro de Computo.

Elaborado por el Area de Estadística.

TABLA N° 22

EXAMEN DE PRIMERA OPORTUNIDAD: POSTULANTES E INGRESO FAMILIAR, SEGÚN CARRERAS PROFESIONALES SEMESTRE
ACADEMICO 2012-I

N°	CARRERA PROFESIONAL	MENOS DE 400	DE 400 A 700	DE 701 A 1000	DE 1001 A 1300	DE 1301 A 2400	MAS DE 2400	TOTAL
1	AGRONOMIA	38	36	23	18	7	2	124
2	ANTROPOLOGIA	21	20	28	13	10	2	94
3	ARQUEOLOGIA	28	44	41	25	16	8	162
4	ARQUITECTURA	65	72	70	55	23	4	289
5	BIOLOGIA	32	56	41	23	12	3	167
6	CIENCIAS ADMINISTRATIVAS	150	203	160	98	46	17	674
7	CIENCIAS DE LA COMUNICACIÓN	19	25	25	18	11	5	103
8	CONTABILIDAD	166	257	182	117	58	22	802
9	DERECHO	83	129	113	67	39	19	450
10	ECONOMIA	121	138	134	77	46	12	528
11	EDUCACION CUSCO							
	EDU. - CIENCIAS NATURALES	2	2	2	1	3	2	12
	EDU. - EDUCACION FISICA	1	4	1	1	0	0	7
	EDU. - EDUCACION PRIMARIA	6	9	7	1	2	0	25
	EDU. - FILOSOFIA Y CS. HISTO. SC.	6	6	4	1	1	0	18
	EDU. - LENGUAJE Y LITERATURA	7	6	5	0	1	1	20
	EDU. - MATEMATICAS	3	4	2	2	0	0	11
12	ENFERMERIA	49	48	42	28	13	6	186
13	FARMACIA Y BIOQUIMICA	25	31	19	24	11	3	113
14	FISICA	4	13	3	8	4	0	32
15	HISTORIA	8	16	6	9	7	1	47
16	ING. CIVIL	129	159	129	95	41	20	573
17	ING. DE MINAS	63	77	74	47	20	8	289
18	ING. ELECTRICA	16	30	18	17	7	5	93
19	ING. ELECTRONICA	12	17	22	9	7	2	69
20	ING. GEOLOGICA	27	53	30	23	16	4	153
21	ING. INFORMATICA Y DE SISTEMAS	37	59	48	36	22	8	210
22	ING. MECANICA	36	44	32	34	11	6	163
23	ING. METALURGICA	14	23	21	15	6	0	79
24	ING. QUIMICA	12	8	16	9	7	0	52
25	MATEMATICA	7	6	6	6	3	0	28
26	MEDICINA HUMANA	99	131	88	61	34	9	422
27	ODONTOLOGIA	27	36	21	19	12	3	118
28	PSICOLOGIA	41	61	60	40	19	3	224
29	QUIMICA	3	6	8	3	1	2	23
30	TURISMO	67	95	72	44	13	10	301
31	ZOOTECNIA	17	24	18	14	3	3	79
	SUB TOTAL	1441	1948	1571	1058	532	190	6740
	SEDES							
32	AGRONOMIA TROPICAL - QUILLAB.	19	15	20	12	3	1	70
33	ECOTURISMO - QUILLABAMBA	7	13	8	5	2	2	37
34	EDUCACION - YANAHOCA	2	4	1	1	1	0	9
35	EDUCACION - ESPINAR	0	1	0	1	0	0	2
36	ING. AGROINDUSTRIAL - SICUANI	8	3	4	1	1	0	17
37	ING. AGROP. - ANDAHUAYLAS	1	2	1	2	0	0	6
38	ING. AGROP. - SANTO TOMAS	1	0	0	0	0	0	1
39	ING. INDS. ALIMENT. - QUILLAB.	2	7	1	2	0	0	12
40	ING. FORESTAL - PTO. MALDONADO	6	8	4	0	0	1	19
41	MEDICINA VETERINARIA - ESPINAR	2	5	2	1	0	0	10
42	MEDICINA VETERINARIA - SICUANI	9	9	3	2	0	3	26
43	OBSTETRICIA - ANDAHUAYLAS	21	5	1	5	16	0	48
	TOTAL	1519	2020	1616	1090	555	197	6997

FUENTE: Centro de Computo.

Elaborado por el Area de Estadística.

TABLA N° 23

EXAMEN DE PRIMERA OPORTUNIDAD: POSTULANTES POR GRUPO ETNICO, SEGÚN CARRERAS PROFESIONALES
SEMESTRE ACADEMICO 2012-I

N°	CARRERA PROFESIONAL	QUECHUA	AYMARA	AMAZONICO	OTROS	NINGUNO	TOTAL
1	AGRONOMIA	49	0	1	3	71	124
2	ANTROPOLOGIA	39	0	1	0	54	94
3	ARQUEOLOGIA	63	0	0	4	95	162
4	ARQUITECTURA	137	0	5	8	139	289
5	BIOLOGIA	71	1	0	4	91	167
6	CIENCIAS ADMINISTRATIVAS	306	5	3	13	347	674
7	CIENCIAS DE LA COMUNICACIÓN	38	0	0	3	62	103
8	CONTABILIDAD	381	5	4	22	390	802
9	DERECHO	180	0	5	16	249	450
10	ECONOMIA	239	2	6	10	271	528
11	EDUCACION CUSCO						
	EDU. - CIENCIAS NATURALES	6	0	0	0	6	12
	EDU. - EDUCACION FISICA	2	0	0	0	5	7
	EDU. - EDUCACION PRIMARIA	12	0	0	1	12	25
	EDU. - FILOSOFIA Y CS. HISTO. SC.	6	0	0	1	11	18
	EDU. - LENGUAJE Y LITERATURA	12	0	0	0	8	20
	EDU. - MATEMATICAS	5	0	0	1	5	11
12	ENFERMERIA	91	0	1	8	86	186
13	FARMACIA Y BIOQUIMICA	45	1	2	4	61	113
14	FISICA	12	0	1	0	19	32
15	HISTORIA	19	0	2	2	24	47
16	ING. CIVIL	267	3	2	15	286	573
17	ING. DE MINAS	133	0	0	12	144	289
18	ING. ELECTRICA	44	1	3	4	41	93
19	ING. ELECTRONICA	29	0	0	1	39	69
20	ING. GEOLOGICA	72	0	0	3	78	153
21	ING. INFORMATICA Y DE SISTEMAS	82	1	2	5	120	210
22	ING. MECANICA	68	0	0	4	91	163
23	ING. METALURGICA	42	0	0	2	35	79
24	ING. QUIMICA	22	0	2	2	26	52
25	MATEMATICA	16	0	0	0	12	28
26	MEDICINA HUMANA	187	1	4	12	218	422
27	ODONTOLOGIA	64	2	1	3	48	118
28	PSICOLOGIA	92	1	0	8	123	224
29	QUIMICA	11	0	0	0	12	23
30	TURISMO	141	1	2	7	150	301
31	ZOOTECNIA	35	0	0	2	42	79
	SUB TOTAL	3018	24	47	180	3471	6740
	SEDES						
32	AGRONOMIA TROPICAL - QUILLAB.	33	0	0	2	35	70
33	ECOTURISMO - QUILLABAMBA	15	1	0	0	21	37
34	EDUCACION - YANAHUCA	2	0	0	0	7	9
35	EDUCACION - ESPINAR	0	0	0	0	2	2
36	ING. AGROINDUSTRIAL - SICUANI	12	0	0	0	5	17
37	ING. AGROP. - ANDAHUAYLAS	4	0	0	1	1	6
38	ING. AGROP.- SANTO TOMAS	1	0	0	0	0	1
39	ING. INDS. ALIMENT. - QUILLAB.	5	1	0	0	6	12
40	ING. FORESTAL - PTO. MALDONADO	9	0	0	1	9	19
41	MEDICINA VETERINARIA - ESPINAR	4	0	0	0	6	10
42	MEDICINA VETERINARIA - SICUANI	11	1	0	2	12	26
43	OBSTETRICIA - ANDAHUAYLAS	19	0	0	2	27	48
	TOTAL	3133	27	47	188	3602	6997

FUENTE: Centro de Computo.

Elaborado por el Area de Estadística.

TABLA N° 24

EXAMEN DE PRIMERA OPORTUNIDAD: POSTULANTES Y TIPO DE PREPARACION, SEGÚN CARRERAS PROFESIONALES
SEMESTRE ACADEMICO 2012-I

N°	CARRERA PROFESIONAL	POR MI CUENTA	CEPRU	PROFESOR PARTICULAR	ACADEMIAS	COMBINADAS	TOTAL
1	AGRONOMIA	21	23	0	66	14	124
2	ANTROPOLOGIA	27	14	0	50	3	94
3	ARQUEOLOGIA	35	23	2	92	10	162
4	ARQUITECTURA	67	51	1	153	17	289
5	BIOLOGIA	24	40	1	96	6	167
6	CIENCIAS ADMINISTRATIVAS	113	144	2	397	18	674
7	CIENCIAS DE LA COMUNICACIÓN	25	15	2	54	7	103
8	CONTABILIDAD	131	160	7	460	44	802
9	DERECHO	90	64	5	263	28	450
10	ECONOMIA	95	101	4	309	19	528
11	EDUCACION CUSCO						
	EDU. - CIENCIAS NATURALES	2	1	0	9	0	12
	EDU. - EDUCACION FISICA	1	1	0	4	1	7
	EDU. - EDUCACION PRIMARIA	8	2	0	12	3	25
	EDU. - FILOSOFIA Y CS. HISTO. SC.	3	1	0	14	0	18
	EDU. - LENGUAJE Y LITERATURA	3	2	1	12	2	20
	EDU. - MATEMATICAS	3	1	0	7	0	11
12	ENFERMERIA	31	35	2	110	8	186
13	FARMACIA Y BIOQUIMICA	18	23	0	63	9	113
14	FISICA	5	10	0	14	3	32
15	HISTORIA	10	7	0	28	2	47
16	ING. CIVIL	110	117	1	328	17	573
17	ING. DE MINAS	46	43	1	170	29	289
18	ING. ELECTRICA	19	20	3	46	5	93
19	ING. ELECTRONICA	26	14	0	26	3	69
20	ING. GEOLOGICA	20	36	1	87	9	153
21	ING. INFORMATICA Y DE SISTEMAS	39	30	3	116	22	210
22	ING. MECANICA	28	31	1	94	9	163
23	ING. METALURGICA	18	19	0	39	3	79
24	ING. QUIMICA	6	6	0	36	4	52
25	MATEMATICA	7	5	0	14	2	28
26	MEDICINA HUMANA	85	56	1	258	22	422
27	ODONTOLOGIA	23	26	0	58	11	118
28	PSICOLOGIA	36	30	2	141	15	224
29	QUIMICA	3	6	0	14	0	23
30	TURISMO	51	65	1	178	6	301
31	ZOOTECNIA	12	19	0	43	5	79
	SUB TOTAL	1241	1241	41	3861	356	6740
	SEDES						
32	AGRONOMIA TROPICAL - QUILLAB.	14	11	0	44	1	70
33	ECOTURISMO - QUILLABAMBA	8	5	0	23	1	37
34	EDUCACION - YANAHOCA	3	2	0	4	0	9
35	EDUCACION - ESPINAR	0	0	0	2	0	2
36	ING. AGROINDUSTRIAL - SICUANI	7	2	0	8	0	17
37	ING. AGROP. - ANDAHUAYLAS	1	2	0	3	0	6
38	ING. AGROP. - SANTO TOMAS	0	0	0	0	1	1
39	ING. INDS. ALIMENT. - QUILLAB.	1	3	0	8	0	12
40	ING. FORESTAL - PTO. MALDONADO	7	2	0	8	2	19
41	MEDICINA VETERINARIA - ESPINAR	5	0	0	5	0	10
42	MEDICINA VETERINARIA - SICUANI	3	6	0	16	1	26
43	OBSTETRICIA - ANDAHUAYLAS	6	11	0	28	3	48
	TOTAL	1296	1285	41	4010	365	6997

FUENTE: Centro de Computo.

Elaborado por el Area de Estadística.

TABLA N° 25

EXAMEN DE PRIMERA OPORTUNIDAD: POSTULANTES Y MEDIO DE DIFUSION POR LA CUAL SE ENTERO DEL EXAMEN,
SEGÚN CARRERAS PROFESIONALES SEMESTRE ACADEMICO 2012-I

N°	CARRERA PROFESIONAL	TV	RADIO	PAGINA WEB	PERIODICOS	OTROS	TOTAL
1	AGRONOMIA	21	20	37	3	43	124
2	ANTROPOLOGIA	17	10	41	1	25	94
3	ARQUEOLOGIA	22	25	63	3	49	162
4	ARQUITECTURA	54	53	101	11	70	289
5	BIOLOGIA	23	35	50	3	56	167
6	CIENCIAS ADMINISTRATIVAS	139	161	170	21	183	674
7	CIENCIAS DE LA COMUNICACIÓN	17	10	43	2	31	103
8	CONTABILIDAD	164	153	212	25	248	802
9	DERECHO	78	69	164	7	132	450
10	ECONOMIA	102	117	155	14	140	528
11	EDUCACION CUSCO						
	EDU. - CIENCIAS NATURALES	0	1	6	1	4	12
	EDU. - EDUCACION FISICA	3	0	1	0	3	7
	EDU. - EDUCACION PRIMARIA	2	3	10	0	10	25
	EDU. - FILOSOFIA Y CS. HISTO. SC.	2	4	7	0	5	18
	EDU. - LENGUAJE Y LITERATURA	1	5	7	1	6	20
	EDU. - MATEMATICAS	1	1	5	0	4	11
12	ENFERMERIA	24	33	59	4	66	186
13	FARMACIA Y BIOQUIMICA	28	17	35	0	33	113
14	FISICA	3	7	7	0	15	32
15	HISTORIA	5	9	20	0	13	47
16	ING. CIVIL	99	118	157	12	187	573
17	ING. DE MINAS	44	48	99	8	90	289
18	ING. ELECTRICA	16	26	23	2	26	93
19	ING. ELECTRONICA	9	9	22	3	26	69
20	ING. GEOLOGICA	21	27	54	8	43	153
21	ING. INFORMATICA Y DE SISTEMAS	34	39	64	3	70	210
22	ING. MECANICA	28	38	51	4	42	163
23	ING. METALURGICA	18	13	23	3	22	79
24	ING. QUIMICA	10	7	15	2	18	52
25	MATEMATICA	8	10	3	0	7	28
26	MEDICINA HUMANA	67	73	134	7	141	422
27	ODONTOLOGIA	22	28	34	3	31	118
28	PSICOLOGIA	33	32	81	2	76	224
29	QUIMICA	3	6	6	1	7	23
30	TURISMO	58	68	99	3	73	301
31	ZOOTECNIA	14	12	26	2	25	79
	SUB TOTAL	1190	1287	2084	159	2020	6740
	SEDES						
32	AGRONOMIA TROPICAL - QUILLAB.	11	13	19	1	26	70
33	ECOTURISMO - QUILLABAMBA	12	7	6	2	10	37
34	EDUCACION - YANAHOCA	1	0	5	0	3	9
35	EDUCACION - ESPINAR	0	0	0	0	2	2
36	ING. AGROINDUSTRIAL - SICUANI	0	5	4	1	7	17
37	ING. AGROP. - ANDAHUAYLAS	2	2	1	0	1	6
38	ING. AGROP.- SANTO TOMAS	0	1	0	0	0	1
39	ING. INDS. ALIMENT. - QUILLAB.	4	2	0	0	6	12
40	ING. FORESTAL - PTO. MALDONADO	1	4	10	1	3	19
41	MEDICINA VETERINARIA - ESPINAR	1	3	2	0	4	10
42	MEDICINA VETERINARIA - SICUANI	7	5	6	0	8	26
43	OBSTETRICIA - ANDAHUAYLAS	8	6	13	3	18	48
	TOTAL	1237	1335	2150	167	2108	6997

FUENTE: Centro de Computo.

Elaborado por el Area de Estadística.

TABLA N° 26

EXAMEN DE PRIMERA OPORTUNIDAD: POSTULANTES Y ELECCION DE SU CARRERA PROFESIONAL, SEGÚN CARRERAS PROFESIONALES
SEMESTRE ACADEMICO 2012-I

N°	CARRERA PROFESIONAL	ORIENTACION VOCACIONAL	POSIBILIDAD DE TRABAJO	INFLUENCIA FAMILIAR	APTITUDES	COSTO DE VIDA	OTRO	TOTAL
1	AGRONOMIA	55	18	4	39	0	8	124
2	ANTROPOLOGIA	39	6	2	42	1	4	94
3	ARQUEOLOGIA	74	6	8	59	1	14	162
4	ARQUITECTURA	148	23	12	92	0	14	289
5	BIOLOGIA	101	7	2	48	0	9	167
6	CIENCIAS ADMINISTRATIVAS	389	47	18	193	2	25	674
7	CIENCIAS DE LA COMUNICACIÓN	54	7	4	34	0	4	103
8	CONTABILIDAD	426	44	27	261	4	40	802
9	DERECHO	226	25	11	175	0	13	450
10	ECONOMIA	280	38	19	168	4	19	528
11	EDUCACION CUSCO							
	EDU. - CIENCIAS NATURALES	5	0	0	7	0	0	12
	EDU. - EDUCACION FISICA	4	0	0	3	0	0	7
	EDU. - EDUCACION PRIMARIA	9	1	2	11	0	2	25
	EDU. - FILOSOFIA Y CS. HISTO. SC.	7	1	0	10	0	0	18
	EDU. - LENGUAJE Y LITERATURA	10	0	0	8	0	2	20
	EDU. - MATEMATICAS	6	1	1	2	0	1	11
12	ENFERMERIA	91	18	6	65	0	6	186
13	FARMACIA Y BIOQUIMICA	59	6	1	41	0	6	113
14	FISICA	16	6	0	10	0	0	32
15	HISTORIA	27	1	3	14	0	2	47
16	ING. CIVIL	293	57	11	181	3	28	573
17	ING. DE MINAS	112	31	11	114	2	19	289
18	ING. ELECTRICA	46	4	4	34	0	5	93
19	ING. ELECTRONICA	27	6	2	23	0	11	69
20	ING. GEOLOGICA	74	15	5	53	0	6	153
21	ING. INFORMATICA Y DE SISTEMAS	99	15	9	71	0	16	210
22	ING. MECANICA	76	13	9	55	1	9	163
23	ING. METALURGICA	39	4	5	27	1	3	79
24	ING. QUIMICA	15	3	2	26	0	6	52
25	MATEMATICA	10	3	3	8	0	4	28
26	MEDICINA HUMANA	221	25	10	146	0	20	422
27	ODONTOLOGIA	62	6	4	41	0	5	118
28	PSICOLOGIA	101	13	8	92	0	10	224
29	QUIMICA	6	2	1	14	0	0	23
30	TURISMO	161	18	9	102	1	10	301
31	ZOOTECNIA	34	7	2	33	0	3	79
	SUB TOTAL	3402	477	215	2302	20	324	6740
	SEDES							
32	AGRONOMIA TROPICAL - QUILLAB.	38	2	2	25	0	3	70
33	ECOTURISMO - QUILLABAMBA	18	1	1	16	0	1	37
34	EDUCACION - YANAHOCA	4	2	0	2	0	1	9
35	EDUCACION - ESPINAR	2	0	0	0	0	0	2
36	ING. AGROINDUSTRIAL - SICUANI	8	3	1	3	0	2	17
37	ING. AGROP. - ANDAHUAYLAS	3	0	0	3	0	0	6
38	ING. AGROP.- SANTO TOMAS	1	0	0	0	0	0	1
39	ING. INDS. ALIMENT. - QUILLAB.	5	1	0	5	1	0	12
40	ING. FORESTAL - PTO. MALDONADO	12	2	0	4	0	1	19
41	MEDICINA VETERINARIA - ESPINAR	7	1	0	2	0	0	10
42	MEDICINA VETERINARIA - SICUANI	12	4	0	8	0	2	26
43	OBSTETRICIA - ANDAHUAYLAS	21	5	1	5	16	0	48
	TOTAL	3533	498	220	2375	37	334	6997

FUENTE: Centro de Computo.

Elaborado por el Area de Estadística.

TABLA N° 27

EXAMEN DE PRIMERA OPORTUNIDAD: POSTULANTES Y CONOCIMIENTO DE COMPUTACION, SEGÚN CARRERAS

PROFESIONALES SEMESTRE ACADEMICO 2012-I

N°	CARRERA PROFESIONAL	WORD	EXCEL	POWER POINT	TODOS	NINGUNO	TOTAL
1	AGRONOMIA	32	2	6	64	20	124
2	ANTROPOLOGIA	29	2	6	51	6	94
3	ARQUEOLOGIA	30	10	4	97	21	162
4	ARQUITECTURA	63	10	3	168	45	289
5	BIOLOGIA	50	6	3	91	17	167
6	CIENCIAS ADMINISTRATIVAS	204	26	25	337	82	674
7	CIENCIAS DE LA COMUNICACIÓN	35	1	3	55	9	103
8	CONTABILIDAD	215	36	25	424	102	802
9	DERECHO	126	18	15	251	40	450
10	ECONOMIA	153	20	23	263	69	528
11	EDUCACION CUSCO						
	EDU. - CIENCIAS NATURALES	4	0	0	8	0	12
	EDU. - EDUCACION FISICA	4	0	0	3	0	7
	EDU. - EDUCACION PRIMARIA	3	1	1	19	1	25
	EDU. - FILOSOFIA Y CS. HISTO. SC.	3	1	1	12	1	18
	EDU. - LENGUAJE Y LITERATURA	5	0	1	8	6	20
	EDU. - MATEMATICAS	2	0	0	6	3	11
12	ENFERMERIA	42	7	9	102	26	186
13	FARMACIA Y BIOQUIMICA	32	1	3	64	13	113
14	FISICA	6	1	0	19	6	32
15	HISTORIA	11	2	1	30	3	47
16	ING. CIVIL	160	16	15	314	68	573
17	ING. DE MINAS	83	8	9	155	34	289
18	ING. ELECTRICA	26	6	1	52	8	93
19	ING. ELECTRONICA	16	2	3	42	6	69
20	ING. GEOLOGICA	44	6	3	82	18	153
21	ING. INFORMATICA Y DE SISTEMAS	44	12	3	123	28	210
22	ING. MECANICA	46	7	9	85	16	163
23	ING. METALURGICA	24	1	1	46	7	79
24	ING. QUIMICA	16	1	0	26	9	52
25	MATEMATICA	8	1	1	13	5	28
26	MEDICINA HUMANA	122	17	8	217	58	422
27	ODONTOLOGIA	28	9	4	58	19	118
28	PSICOLOGIA	54	10	1	136	23	224
29	QUIMICA	6	0	1	12	4	23
30	TURISMO	96	9	11	149	36	301
31	ZOOTECNIA	22	2	3	44	8	79
	SUB TOTAL	1844	251	202	3626	817	6740
	SEDES						
32	AGRONOMIA TROPICAL - QUILLAB.	26	1	1	34	8	70
33	ECOTURISMO - QUILLABAMBA	12	1	0	20	4	37
34	EDUCACION - YANAHOCA	3	0	0	4	2	9
35	EDUCACION - ESPINAR	1	0	0	1	0	2
36	ING. AGROINDUSTRIAL - SICUANI	8	0	0	6	3	17
37	ING. AGROP. - ANDAHUAYLAS	3	1	0	2	0	6
38	ING. AGROP.- SANTO TOMAS	1	0	0	0	0	1
39	ING. INDS. ALIMENT. - QUILLAB.	6	1	0	4	1	12
40	ING. FORESTAL - PTO. MALDONADO	6	1	0	12	0	19
41	MEDICINA VETERINARIA - ESPINAR	3	0	0	7	0	10
42	MEDICINA VETERINARIA - SICUANI	4	1	0	17	4	26
43	OBSTETRICIA - ANDAHUAYLAS	16	0	4	23	5	48
	TOTAL	1933	257	207	3756	844	6997

FUENTE: Centro de Computo.

Elaborado por el Area de Estadística.



INGRESANTES AL
EXAMEN DE
PRIMERA
OPORTUNIDAD
2012- I
INFORMACION
SOCIO-ECONOMICA
Y ACADEMICA

TABLA N° 28

EXAMEN DE PRIMERA OPORTUNIDAD: INGRESANTES POR GENERO, SEGÚN
CARRERAS PROFESIONALES SEMESTRE ACADEMICO 2012-I

N°	CARRERA PROFESIONAL	GENERO		TOTAL
		F	M	
1	AGRONOMIA	12	9	21
2	ANTROPOLOGIA	5	5	10
3	ARQUEOLOGIA	5	5	10
4	ARQUITECTURA	3	5	8
5	BIOLOGIA	9	5	14
6	CIENCIAS ADMINISTRATIVAS	6	5	11
7	CIENCIAS DE LA COMUNICACIÓN	5	3	8
8	CONTABILIDAD	11	5	16
9	DERECHO	5	5	10
10	ECONOMIA	8	5	13
11	EDUCACION CUSCO			
	EDU. - CIENCIAS NATURALES	4	2	6
	EDU. - EDUCACION FISICA	2	0	2
	EDU. - EDUCACION PRIMARIA	2	0	2
	EDU. - FILOSOFIA Y CS. HISTO. SC.	3	1	4
	EDU. - LENGUAJE Y LITERATURA	2	2	4
	EDU. - MATEMATICAS	1	3	4
12	ENFERMERIA	12	1	13
13	FARMACIA Y BIOQUIMICA	8	2	10
14	FISICA	3	20	23
15	HISTORIA	4	8	12
16	ING. CIVIL	2	23	25
17	ING. DE MINAS	2	11	13
18	ING. ELECTRICA	1	15	16
19	ING. ELECTRONICA	2	6	8
20	ING. GEOLOGICA	3	14	17
21	ING. INFORMATICA Y DE SISTEMAS	3	9	12
22	ING. MECANICA	0	8	8
23	ING. METALURGICA	4	12	16
24	ING. QUIMICA	6	10	16
25	MATEMATICA	3	9	12
26	MEDICINA HUMANA	5	3	8
27	ODONTOLOGIA	6	1	7
28	PSICOLOGIA	6	2	8
29	QUIMICA	7	13	20
30	TURISMO	8	8	16
31	ZOOTECNIA	6	12	18
	SUB TOTAL	174	247	421
	SEDES			
32	AGRONOMIA TROPICAL - QUILLAB.	5	8	13
33	ECOTURISMO - QUILLABAMBA	15	5	20
34	EDUCACION - YANAHOCA	4	1	5
35	EDUCACION - ESPINAR	1	0	1
36	ING. AGROINDUSTRIAL - SICUANI	3	5	8
37	ING. AGROP. - ANDAHUAYLAS	1	2	3
38	ING. AGROP.- SANTO TOMAS	0	0	0
39	ING. INDS. ALIMENT. - QUILLAB.	7	2	9
40	ING. FORESTAL - PTO. MALDONADO	9	2	11
41	MEDICINA VETERINARIA - ESPINAR	1	4	5
42	MEDICINA VETERINARIA - SICUANI	6	6	12
43	OBSTETRICIA - ANDAHUAYLAS	18	0	18
	TOTAL	244	282	526

FUENTE: Centro de Computo.

Elaborado por el Area de Estadística.

TABLA N° 29

EXAMEN DE PRIMERA OPORTUNIDAD: INGRESANTES POR EDADES, SEGÚN CARRERAS PROFESIONALES SEMESTRE
ACADEMICO 2012-I

N°	CARRERA PROFESIONAL	Mas de 20 años	De 20 años	De 19 años	De 18 años	De 17 años	De 16 años	De 15 años	TOTAL
1	AGRONOMIA	0	0	0	2	5	14	0	21
2	ANTROPOLOGIA	0	0	0	0	1	8	1	10
3	ARQUEOLOGIA	0	0	0	1	4	5	0	10
4	ARQUITECTURA	0	0	0	0	1	6	1	8
5	BIOLOGIA	0	0	0	2	4	8	0	14
6	CIENCIAS ADMINISTRATIVAS	0	0	0	0	2	9	0	11
7	CIENCIAS DE LA COMUNICACIÓN	0	0	0	0	4	4	0	8
8	CONTABILIDAD	0	0	0	0	4	11	1	16
9	DERECHO	0	0	0	0	3	5	2	10
10	ECONOMIA	0	0	0	0	4	9	0	13
11	EDUCACION CUSCO								
	EDU. - CIENCIAS NATURALES	0	0	0	0	3	3	0	6
	EDU. - EDUCACION FISICA	0	0	0	1	0	1	0	2
	EDU. - EDUCACION PRIMARIA	0	0	0	0	0	1	1	2
	EDU. - FILOSOFIA Y CS. HISTO. SC.	0	0	0	0	2	2	0	4
	EDU. - LENGUAJE Y LITERATURA	0	2	0	0	0	2	0	4
	EDU. - MATEMATICAS	0	1	0	1	1	1	0	4
12	ENFERMERIA	0	0	0	0	4	9	0	13
13	FARMACIA Y BIOQUIMICA	0	0	0	0	5	5	0	10
14	FISICA	0	0	0	0	5	17	1	23
15	HISTORIA	1	0	0	1	5	5	0	12
16	ING. CIVIL	0	0	0	0	7	17	1	25
17	ING. DE MINAS	0	0	0	0	4	8	1	13
18	ING. ELECTRICA	0	0	0	1	4	9	2	16
19	ING. ELECTRONICA	0	0	0	0	3	4	1	8
20	ING. GEOLOGICA	0	0	0	1	4	11	1	17
21	ING. INFORMATICA Y DE SISTEMAS	0	0	0	0	1	11	0	12
22	ING. MECANICA	0	0	0	1	1	6	0	8
23	ING. METALURGICA	0	0	0	1	2	11	2	16
24	ING. QUIMICA	0	0	0	0	2	13	1	16
25	MATEMATICA	0	0	1	1	4	6	0	12
26	MEDICINA HUMANA	0	0	0	0	2	5	1	8
27	ODONTOLOGIA	0	0	0	0	3	4	0	7
28	PSICOLOGIA	0	0	0	0	2	5	1	8
29	QUIMICA	0	1	0	0	5	13	1	20
30	TURISMO	0	0	0	0	1	15	0	16
31	ZOOTECNIA	0	0	0	2	2	14	0	18
	SUB TOTAL	1	4	1	15	104	277	19	421
	SEDES								
32	AGRONOMIA TROPICAL - QUILLAB.	0	0	0	1	5	6	1	13
33	ECOTURISMO - QUILLABAMBA	0	0	0	2	6	12	0	20
34	EDUCACION - YANAHOCA	0	0	0	1	1	2	1	5
35	EDUCACION - ESPINAR	0	0	0	0	0	0	1	1
36	ING. AGROINDUSTRIAL - SICUANI	0	0	0	0	4	4	0	8
37	ING. AGROP. - ANDAHUAYLAS	0	0	0	0	0	2	1	3
38	ING. AGROP. - SANTO TOMAS	0	0	0	0	0	0	0	0
39	ING. INDS. ALIMENT. - QUILLAB.	0	0	0	1	5	3	0	9
40	ING. FORESTAL - PTO. MALDONADO	0	0	0	0	3	8	0	11
41	MEDICINA VETERINARIA - ESPINAR	0	0	0	1	1	3	0	5
42	MEDICINA VETERINARIA - SICUANI	0	0	0	1	2	9	0	12
43	OBSTETRICIA - ANDAHUAYLAS	0	0	0	0	5	12	1	18
	TOTAL	1	4	1	22	136	338	24	526

FUENTE: Centro de Computo.

Elaborado por el Area de Estadística.

TABLA N° 30

EXAMEN DE PRIMERA OPORTUNIDAD: INGRESANTES POR LUGAR DE PROCEDENCIA, SEGÚN CARRERAS
PROFESIONALES SEMESTRE ACADEMICO 2012-I

N°	CARRERA PROFESIONAL	CUSCO	APURIMAC	MADRE DE DIOS	PUNO	LIMA	AREQUIPA	OTROS	TOTAL
1	AGRONOMIA	21	0	0	0	0	0	0	21
2	ANTROPOLOGIA	10	0	0	0	0	0	0	10
3	ARQUEOLOGIA	10	0	0	0	0	0	0	10
4	ARQUITECTURA	8	0	0	0	0	0	0	8
5	BIOLOGIA	14	0	0	0	0	0	0	14
6	CIENCIAS ADMINISTRATIVAS	11	0	0	0	0	0	0	11
7	CIENCIAS DE LA COMUNICACIÓN	8	0	0	0	0	0	0	8
8	CONTABILIDAD	16	0	0	0	0	0	0	16
9	DERECHO	9	1	0	0	0	0	0	10
10	ECONOMIA	13	0	0	0	0	0	0	13
11	EDUCACION APURIMAC								
	EDU. - CIENCIAS NATURALES	6	0	0	0	0	0	0	6
	EDU. - EDUCACION FISICA	2	0	0	0	0	0	0	2
	EDU. - EDUCACION PRIMARIA	2	0	0	0	0	0	0	2
	EDU. - FILOSOFIA Y CS. HISTO. SC.	4	0	0	0	0	0	0	4
	EDU. - LENGUAJE Y LITERATURA	3	1	0	0	0	0	0	4
	EDU. - MATEMATICAS	4	0	0	0	0	0	0	4
12	ENFERMERIA	13	0	0	0	0	0	0	13
13	FARMACIA Y BIOQUIMICA	10	0	0	0	0	0	0	10
14	FISICA	23	0	0	0	0	0	0	23
15	HISTORIA	11	1	0	0	0	0	0	12
16	ING. CIVIL	22	3	0	0	0	0	0	25
17	ING. DE MINAS	12	0	0	0	0	0	1	13
18	ING. ELECTRICA	16	0	0	0	0	0	0	16
19	ING. ELECTRONICA	8	0	0	0	0	0	0	8
20	ING. GEOLOGICA	16	1	0	0	0	0	0	17
21	ING. INFORMATICA Y DE SISTEMAS	11	1	0	0	0	0	0	12
22	ING. MECANICA	8	0	0	0	0	0	0	8
23	ING. METALURGICA	15	1	0	0	0	0	0	16
24	ING. QUIMICA	15	1	0	0	0	0	0	16
25	MATEMATICA	11	0	0	0	0	1	0	12
26	MEDICINA HUMANA	8	0	0	0	0	0	0	8
27	ODONTOLOGIA	7	0	0	0	0	0	0	7
28	PSICOLOGIA	8	0	0	0	0	0	0	8
29	QUIMICA	20	0	0	0	0	0	0	20
30	TURISMO	16	0	0	0	0	0	0	16
31	ZOOTECNIA	15	3	0	0	0	0	0	18
	SUB TOTAL	406	13	0	0	0	1	1	421
	SEDES								
32	AGRONOMIA TROPICAL - QUILLAB.	13	0	0	0	0	0	0	13
33	ECOTURISMO - QUILLABAMBA	20	0	0	0	0	0	0	20
34	EDUCACION - YANAoca	5	0	0	0	0	0	0	5
35	EDUCACION - ESPINAR	1	0	0	0	0	0	0	1
36	ING. AGROINDUSTRIAL - SICUANI	8	0	0	0	0	0	0	8
37	ING. AGROP. - ANDAHUAYLAS	1	2	0	0	0	0	0	3
38	ING. AGROP.- SANTO TOMAS	0	0	0	0	0	0	0	0
39	ING. INDS. ALIMENT. - QUILLAB.	9	0	0	0	0	0	0	9
40	ING. FORESTAL - PTO. MALDONADO	11	0	0	0	0	0	0	11
41	MEDICINA VETERINARIA - ESPINAR	5	0	0	0	0	0	0	5
42	MEDICINA VETERINARIA - SICUANI	12	0	0	0	0	0	0	12
43	OBSTETRICIA - ANDAHUAYLAS	16	2	0	0	0	0	0	18
	TOTAL	507	17	0	0	0	1	1	526

FUENTE: Centro de Computo.

Elaborado por el Area de Estadística.

TABLA N° 31

EXAMEN DE PRIMERA OPORTUNIDAD: INGRESANTES POR TIPO DE COLEGIO, SEGÚN
CARRERAS PROFESIONALES SEMESTRE ACADÉMICO 2012-I

N°	CARRERA PROFESIONAL	TIPO DE COLEGIO		TOTAL
		NACIONAL	PARTICULAR	
1	AGRONOMIA	16	5	21
2	ANTROPOLOGIA	6	4	10
3	ARQUEOLOGIA	8	2	10
4	ARQUITECTURA	2	6	8
5	BIOLOGIA	8	6	14
6	CIENCIAS ADMINISTRATIVAS	6	5	11
7	CIENCIAS DE LA COMUNICACIÓN	5	3	8
8	CONTABILIDAD	9	7	16
9	DERECHO	6	4	10
10	ECONOMIA	12	1	13
11	EDUCACION Pública			
	EDU. - CIENCIAS NATURALES	5	1	6
	EDU. - EDUCACION FISICA	2	0	2
	EDU. - EDUCACION PRIMARIA	1	1	2
	EDU. - FILOSOFIA Y CS. HISTO. SC.	3	1	4
	EDU. - LENGUAJE Y LITERATURA	4	0	4
	EDU. - MATEMATICAS	2	2	4
12	ENFERMERIA	10	3	13
13	FARMACIA Y BIOQUIMICA	6	4	10
14	FISICA	13	10	23
15	HISTORIA	7	5	12
16	ING. CIVIL	15	10	25
17	ING. DE MINAS	6	7	13
18	ING. ELECTRICA	12	4	16
19	ING. ELECTRONICA	3	5	8
20	ING. GEOLOGICA	11	6	17
21	ING. INFORMATICA Y DE SISTEMAS	6	6	12
22	ING. MECANICA	4	4	8
23	ING. METALURGICA	10	6	16
24	ING. QUIMICA	12	4	16
25	MATEMATICA	8	4	12
26	MEDICINA HUMANA	4	4	8
27	ODONTOLOGIA	5	2	7
28	PSICOLOGIA	4	4	8
29	QUIMICA	8	12	20
30	TURISMO	14	2	16
31	ZOOTECNIA	13	5	18
	SUB TOTAL	266	155	421
	SEDES			
32	AGRONOMIA TROPICAL - QUILLAB.	12	1	13
33	ECOTURISMO - QUILLABAMBA	17	3	20
34	EDUCACION - YANAOCA	4	1	5
35	EDUCACION - ESPINAR	0	1	1
36	ING. AGROINDUSTRIAL - SICUANI	6	2	8
37	ING. AGROP. - ANDAHUAYLAS	3	0	3
38	ING. AGROP.- SANTO TOMAS	0	0	0
39	ING. INDS. ALIMENT. - QUILLAB.	8	1	9
40	ING. FORESTAL - PTO. MALDONADO	6	5	11
41	MEDICINA VETERINARIA - ESPINAR	4	1	5
42	MEDICINA VETERINARIA - SICUANI	6	6	12
43	OBSTETRICIA - ANDAHUAYLAS	14	4	18
	TOTAL	346	180	526

FUENTE: Centro de Computo.

Elaborado por el Area de Estadística.

TABLA N° 32

**EXAMEN DE PRIMERA OPORTUNIDAD: INGRESANTES Y PERSONAS CON QUIEN VIVE, SEGÚN CARRERAS PROFESIONALES
SEMESTRE ACADÉMICO 2012-I**

N°	CARRERA PROFESIONAL	SOLO	PADRES	OTROS FAMILIARES	OTRAS PERSONAS	PAREJA	OTROS	TOTAL
1	AGRONOMIA	3	13	5	0	0	0	21
2	ANTROPOLOGIA	3	4	3	0	0	0	10
3	ARQUEOLOGIA	1	7	2	0	0	0	10
4	ARQUITECTURA	1	6	1	0	0	0	8
5	BIOLOGIA	2	12	0	0	0	0	14
6	CIENCIAS ADMINISTRATIVAS	0	7	4	0	0	0	11
7	CIENCIAS DE LA COMUNICACIÓN	2	5	1	0	0	0	8
8	CONTABILIDAD	0	16	0	0	0	0	16
9	DERECHO	1	8	1	0	0	0	10
10	ECONOMIA	3	8	2	0	0	0	13
11	EDUCACION CUSCO							
	EDU. - CIENCIAS NATURALES	0	4	2	0	0	0	6
	EDU. - EDUCACION FISICA	0	2	0	0	0	0	2
	EDU. - EDUCACION PRIMARIA	0	2	0	0	0	0	2
	EDU. - FILOSOFIA Y CS. HISTO. SC.	0	4	0	0	0	0	4
	EDU. - LENGUAJE Y LITERATURA	1	2	1	0	0	0	4
	EDU. - MATEMATICAS	0	4	0	0	0	0	4
12	ENFERMERIA	1	10	2	0	0	0	13
13	FARMACIA Y BIOQUIMICA	1	8	1	0	0	0	10
14	FISICA	3	18	2	0	0	0	23
15	HISTORIA	1	10	1	0	0	0	12
16	ING. CIVIL	3	18	4	0	0	0	25
17	ING. DE MINAS	0	11	2	0	0	0	13
18	ING. ELECTRICA	2	12	2	0	0	0	16
19	ING. ELECTRONICA	3	5	0	0	0	0	8
20	ING. GEOLOGICA	7	9	1	0	0	0	17
21	ING. INFORMATICA Y DE SISTEMAS	5	6	1	0	0	0	12
22	ING. MECANICA	3	4	1	0	0	0	8
23	ING. METALURGICA	3	12	1	0	0	0	16
24	ING. QUIMICA	4	11	1	0	0	0	16
25	MATEMATICA	0	11	1	0	0	0	12
26	MEDICINA HUMANA	1	5	2	0	0	0	8
27	ODONTOLOGIA	3	4	0	0	0	0	7
28	PSICOLOGIA	2	4	2	0	0	0	8
29	QUIMICA	4	13	3	0	0	0	20
30	TURISMO	3	11	2	0	0	0	16
31	ZOOTECNIA	1	14	3	0	0	0	18
	SUB TOTAL	67	300	54	0	0	0	421
	SEDES							
32	AGRONOMIA TROPICAL - QUILLAB.	2	8	3	0	0	0	13
33	ECOTURISMO - QUILLABAMBA	1	16	3	0	0	0	20
34	EDUCACION - YANA OCA	0	5	0	0	0	0	5
35	EDUCACION - ESPINAR	0	1	0	0	0	0	1
36	ING. AGROINDUSTRIAL - SICUANI	3	3	2	0	0	0	8
37	ING. AGROP. - ANDAHUAYLAS	0	3	0	0	0	0	3
38	ING. AGROP. - SANTO TOMAS	0	0	0	0	0	0	0
39	ING. INDS. ALIMENT. - QUILLAB.	0	6	3	0	0	0	9
40	ING. FORESTAL - PTO. MALDONADO	1	7	3	0	0	0	11
41	MEDICINA VETERINARIA - ESPINAR	0	4	1	0	0	0	5
42	MEDICINA VETERINARIA - SICUANI	0	10	2	0	0	0	12
43	OBSTETRICIA - ANDAHUAYLAS	2	14	2	0	0	0	18
	TOTAL	76	377	73	0	0	0	526

FUENTE: Centro de Computo.

Elaborado por el Area de Estadística.

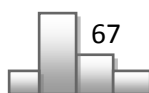


TABLA N° 33

EXAMEN DE PRIMERA OPORTUNIDAD: INGRESANTES Y SU SITUACION LABORAL, SEGÚN CARRERAS
PROFESIONALES SEMESTRE ACADEMICO 2012-I

N°	CARRERA PROFESIONAL	SITUACION LABORAL			TOTAL
		NO	SI	SI	
		TRABAJA	EN FORMA PERMANENTE	EN FORMA EVENTUAL	
1	AGRONOMIA	16	2	3	21
2	ANTROPOLOGIA	8	0	2	10
3	ARQUEOLOGIA	8	1	1	10
4	ARQUITECTURA	5	0	3	8
5	BIOLOGIA	11	1	2	14
6	CIENCIAS ADMINISTRATIVAS	11	0	0	11
7	CIENCIAS DE LA COMUNICACIÓN	7	1	0	8
8	CONTABILIDAD	13	0	3	16
9	DERECHO	9	0	1	10
10	ECONOMIA	11	0	2	13
11	EDUCACION CUSCO				
	EDU. - CIENCIAS NATURALES	5	0	1	6
	EDU. - EDUCACION FISICA	2	0	0	2
	EDU. - EDUCACION PRIMARIA	2	0	0	2
	EDU. - FILOSOFIA Y CS. HISTO. SC.	4	0	0	4
	EDU. - LENGUAJE Y LITERATURA	3	0	1	4
	EDU. - MATEMATICAS	2	0	2	4
12	ENFERMERIA	10	0	3	13
13	FARMACIA Y BIOQUIMICA	9	1	0	10
14	FISICA	18	1	4	23
15	HISTORIA	7	1	4	12
16	ING. CIVIL	21	0	4	25
17	ING. DE MINAS	10	0	3	13
18	ING. ELECTRICA	13	2	1	16
19	ING. ELECTRONICA	5	0	3	8
20	ING. GEOLOGICA	12	1	4	17
21	ING. INFORMATICA Y DE SISTEMAS	8	0	4	12
22	ING. MECANICA	6	0	2	8
23	ING. METALURGICA	12	1	3	16
24	ING. QUIMICA	10	0	6	16
25	MATEMATICA	11	0	1	12
26	MEDICINA HUMANA	7	0	1	8
27	ODONTOLOGIA	2	2	3	7
28	PSICOLOGIA	5	1	2	8
29	QUIMICA	13	0	7	20
30	TURISMO	12	1	3	16
31	ZOOTECNIA	16	0	2	18
	SUB TOTAL	324	16	81	421
	SEDES				
32	AGRONOMIA TROPICAL - QUILLAB.	10	0	3	13
33	ECOTURISMO - QUILLABAMBA	13	2	5	20
34	EDUCACION - YANA OCA	3	0	2	5
35	EDUCACION - ESPINAR	1	0	0	1
36	ING. AGROINDUSTRIAL - SICUANI	4	0	4	8
37	ING. AGROP. - ANDAHUAYLAS	3	0	0	3
38	ING. AGROP.- SANTO TOMAS	0	0	0	0
39	ING. INDS. ALIMENT. - QUILLAB.	6	0	3	9
40	ING. FORESTAL - PTO. MALDONADO	10	0	1	11
41	MEDICINA VETERINARIA - ESPINAR	5	0	0	5
42	MEDICINA VETERINARIA - SICUANI	8	0	4	12
43	OBSTETRICIA - ANDAHUAYLAS	16	0	2	18
	TOTAL	403	18	105	526

FUENTE: Centro de Computo.

Elaborado por el Area de Estadística.

TABLA N° 34

EXAMEN DE PRIMERA OPORTUNIDAD: INGRESANTES Y NUMERO DE MIEMBROS DE FAMILIA, SEGÚN
CARRERAS PROFESIONALES SEMESTRE ACADEMICO 2012-I

N°	CARRERA PROFESIONAL	NUMERO DE MIEMBROS EN SU HOGAR				TOTAL
		1 A 3	4 A 6	7 A 9	MAS DE 9	
1	AGRONOMIA	2	14	3	2	21
2	ANTROPOLOGIA	4	6	0	0	10
3	ARQUEOLOGIA	4	4	2	0	10
4	ARQUITECTURA	0	7	1	0	8
5	BIOLOGIA	3	10	1	0	14
6	CIENCIAS ADMINISTRATIVAS	3	4	3	1	11
7	CIENCIAS DE LA COMUNICACIÓN	2	6	0	0	8
8	CONTABILIDAD	2	14	0	0	16
9	DERECHO	2	7	1	0	10
10	ECONOMIA	2	9	1	1	13
11	EDUCACION CUSCO					
	EDU. - CIENCIAS NATURALES	2	3	1	0	6
	EDU. - EDUCACION FISICA	0	2	0	0	2
	EDU. - EDUCACION PRIMARIA	0	1	0	1	2
	EDU. - FILOSOFIA Y CS. HISTO. SC.	0	3	1	0	4
	EDU. - LENGUAJE Y LITERATURA	1	2	1	0	4
	EDU. - MATEMATICAS	1	2	1	0	4
12	ENFERMERIA	2	9	1	1	13
13	FARMACIA Y BIOQUIMICA	0	9	1	0	10
14	FISICA	4	17	2	0	23
15	HISTORIA	3	5	4	0	12
16	ING. CIVIL	2	19	3	1	25
17	ING. DE MINAS	4	7	2	0	13
18	ING. ELECTRICA	3	8	5	0	16
19	ING. ELECTRONICA	1	3	4	0	8
20	ING. GEOLOGICA	6	9	2	0	17
21	ING. INFORMATICA Y DE SISTEMAS	4	8	0	0	12
22	ING. MECANICA	3	5	0	0	8
23	ING. METALURGICA	4	10	2	0	16
24	ING. QUIMICA	5	9	2	0	16
25	MATEMATICA	0	10	2	0	12
26	MEDICINA HUMANA	2	5	1	0	8
27	ODONTOLOGIA	2	4	0	1	7
28	PSICOLOGIA	1	6	1	0	8
29	QUIMICA	5	8	7	0	20
30	TURISMO	2	9	5	0	16
31	ZOOTECNIA	3	13	2	0	18
	SUB TOTAL	84	267	62	8	421
	SEDES					
32	AGRONOMIA TROPICAL - QUILLAB.	1	10	2	0	13
33	ECOTURISMO - QUILLABAMBA	4	13	2	1	20
34	EDUCACION - YANA OCA	0	5	0	0	5
35	EDUCACION - ESPINAR	0	0	1	0	1
36	ING. AGROINDUSTRIAL - SICUANI	4	4	0	0	8
37	ING. AGROP. - ANDAHUAYLAS	0	3	0	0	3
38	ING. AGROP. - SANTO TOMAS	0	0	0	0	0
39	ING. INDS. ALIMENT. - QUILLAB.	1	6	2	0	9
40	ING. FORESTAL - PTO. MALDONADO	4	7	0	0	11
41	MEDICINA VETERINARIA - ESPINAR	2	3	0	0	5
42	MEDICINA VETERINARIA - SICUANI	3	7	2	0	12
43	OBSTETRICIA - ANDAHUAYLAS	3	14	1	0	18
	TOTAL	106	339	72	9	526

FUENTE: Centro de Computo.

Elaborado por el Area de Estadística.

TABLA N° 35

EXAMEN DE PRIMERA OPORTUNIDAD: INGRESANTES Y VIVIENDA CON LA QUE CUENTA, SEGÚN CARRERAS
PROFESIONALES SEMESTRE ACADEMICO 2012-I

N°	CARRERA PROFESIONAL	CASA PROPIA	DEPARTAMENTO	IMPROVISADA / PRECARIA	ALQUILADA / ANTICRESIS	CUARTO / INTERNADO	OTROS	TOTAL
1	AGRONOMIA	15	0	0	5	1	0	21
2	ANTROPOLOGIA	6	0	0	4	0	0	10
3	ARQUEOLOGIA	5	1	1	2	1	0	10
4	ARQUITECTURA	3	1	0	4	0	0	8
5	BIOLOGIA	10	1	0	3	0	0	14
6	CIENCIAS ADMINISTRATIVAS	4	0	0	6	1	0	11
7	CIENCIAS DE LA COMUNICACIÓN	3	0	1	4	0	0	8
8	CONTABILIDAD	10	0	1	5	0	0	16
9	DERECHO	7	0	0	3	0	0	10
10	ECONOMIA	8	1	1	2	1	0	13
11	EDUCACION CUSCO							
	EDU. - CIENCIAS NATURALES	6	0	0	0	0	0	6
	EDU. - EDUCACION FISICA	1	0	0	0	0	1	2
	EDU. - EDUCACION PRIMARIA	1	0	0	1	0	0	2
	EDU. - FILOSOFIA Y CS. HISTO. SC.	3	0	0	1	0	0	4
	EDU. - LENGUAJE Y LITERATURA	3	0	0	1	0	0	4
	EDU. - MATEMATICAS	3	0	0	1	0	0	4
12	ENFERMERIA	6	0	0	4	1	2	13
13	FARMACIA Y BIOQUIMICA	8	0	0	2	0	0	10
14	FISICA	19	0	0	2	2	0	23
15	HISTORIA	7	0	0	5	0	0	12
16	ING. CIVIL	14	1	1	6	1	2	25
17	ING. DE MINAS	11	0	0	0	1	1	13
18	ING. ELECTRICA	10	0	0	3	1	2	16
19	ING. ELECTRONICA	5	0	0	3	0	0	8
20	ING. GEOLOGICA	6	1	0	7	0	3	17
21	ING. INFORMATICA Y DE SISTEMAS	5	0	0	6	0	1	12
22	ING. MECANICA	3	0	0	3	1	1	8
23	ING. METALURGICA	8	0	0	8	0	0	16
24	ING. QUIMICA	7	0	0	5	2	2	16
25	MATEMATICA	7	1	0	4	0	0	12
26	MEDICINA HUMANA	3	0	0	5	0	0	8
27	ODONTOLOGIA	3	0	0	2	2	0	7
28	PSICOLOGIA	5	1	0	2	0	0	8
29	QUIMICA	10	0	0	8	1	1	20
30	TURISMO	8	0	0	7	0	1	16
31	ZOOTECNIA	11	0	0	5	0	2	18
	SUB TOTAL	244	8	5	129	16	19	421
	SEDES							
32	AGRONOMIA TROPICAL - QUILLAB.	8	0	0	4	0	1	13
33	ECOTURISMO - QUILLABAMBA	14	0	0	5	0	1	20
34	EDUCACION - YANA OCA	5	0	0	0	0	0	5
35	EDUCACION - ESPINAR	1	0	0	0	0	0	1
36	ING. AGROINDUSTRIAL - SICUANI	4	0	1	2	0	1	8
37	ING. AGROP. - ANDAHUAYLAS	2	0	0	1	0	0	3
38	ING. AGROP.- SANTO TOMAS	0	0	0	0	0	0	0
39	ING. INDS. ALIMENT. - QUILLAB.	6	0	0	2	1	0	9
40	ING. FORESTAL - PTO. MALDONADO	7	0	0	4	0	0	11
41	MEDICINA VETERINARIA - ESPINAR	2	0	0	2	0	1	5
42	MEDICINA VETERINARIA - SICUANI	11	0	0	1	0	0	12
43	OBSTETRICIA - ANDAHUAYLAS	13	1	0	4	0	0	18
	TOTAL	317	9	6	154	17	23	526

FUENTE: Centro de Computo.

Elaborado por el Area de Estadística.

TABLA N° 36

EXAMEN DE PRIMERA OPORTUNIDAD: INGRESANTES E INGRESO FAMILIAR, SEGÚN CARRERAS PROFESIONALES SEMESTRE
ACADEMICO 2012-I

N°	CARRERA PROFESIONAL	MENOS DE 400	DE 400 A 700	DE 701 A 1000	DE 1001 A 1300	DE 1301 A 2400	MAS DE 2400	TOTAL
1	AGRONOMIA	8	4	4	2	2	1	21
2	ANTROPOLOGIA	1	4	2	2	1	0	10
3	ARQUEOLOGIA	1	5	0	2	1	1	10
4	ARQUITECTURA	0	3	3	1	1	0	8
5	BIOLOGIA	1	3	6	3	1	0	14
6	CIENCIAS ADMINISTRATIVAS	2	6	2	1	0	0	11
7	CIENCIAS DE LA COMUNICACIÓN	5	1	2	0	0	0	8
8	CONTABILIDAD	4	5	4	2	0	1	16
9	DERECHO	2	2	3	2	1	0	10
10	ECONOMIA	3	4	3	1	1	1	13
11	EDUCACION CUSCO							
	EDU. - CIENCIAS NATURALES	0	2	1	0	1	2	6
	EDU. - EDUCACION FISICA	0	2	0	0	0	0	2
	EDU. - EDUCACION PRIMARIA	0	0	2	0	0	0	2
	EDU. - FILOSOFIA Y CS. HISTO. SC.	1	3	0	0	0	0	4
	EDU. - LENGUAJE Y LITERATURA	2	0	2	0	0	0	4
	EDU. - MATEMATICAS	3	0	0	1	0	0	4
12	ENFERMERIA	5	3	4	0	1	0	13
13	FARMACIA Y BIOQUIMICA	0	4	2	3	1	0	10
14	FISICA	4	7	3	6	3	0	23
15	HISTORIA	4	6	0	1	1	0	12
16	ING. CIVIL	2	5	12	1	3	2	25
17	ING. DE MINAS	3	3	1	4	1	1	13
18	ING. ELECTRICA	3	4	3	4	0	2	16
19	ING. ELECTRONICA	0	3	3	2	0	0	8
20	ING. GEOLOGICA	7	4	3	2	1	0	17
21	ING. INFORMATICA Y DE SISTEMAS	3	3	5	0	1	0	12
22	ING. MECANICA	0	4	1	3	0	0	8
23	ING. METALURGICA	4	4	4	3	1	0	16
24	ING. QUIMICA	2	3	5	3	3	0	16
25	MATEMATICA	2	3	2	4	1	0	12
26	MEDICINA HUMANA	2	3	2	1	0	0	8
27	ODONTOLOGIA	3	3	0	0	0	1	7
28	PSICOLOGIA	2	0	1	4	1	0	8
29	QUIMICA	2	4	8	3	1	2	20
30	TURISMO	4	7	3	2	0	0	16
31	ZOOTECNIA	3	4	6	3	1	1	18
	SUB TOTAL	88	121	102	66	29	15	421
	SEDES							
32	AGRONOMIA TROPICAL - QUILLAB.	1	4	4	4	0	0	13
33	ECOTURISMO - QUILLABAMBA	4	9	3	2	1	1	20
34	EDUCACION - YANAQCA	1	2	0	1	1	0	5
35	EDUCACION - ESPINAR	0	0	0	1	0	0	1
36	ING. AGROINDUSTRIAL - SICUANI	1	3	3	0	1	0	8
37	ING. AGROP. - ANDAHUAYLAS	0	2	1	0	0	0	3
38	ING. AGROP. - SANTO TOMAS	0	0	0	0	0	0	0
39	ING. INDS. ALIMENT. - QUILLAB.	2	5	1	1	0	0	9
40	ING. FORESTAL - PTO. MALDONADO	4	4	2	0	0	1	11
41	MEDICINA VETERINARIA - ESPINAR	1	3	1	0	0	0	5
42	MEDICINA VETERINARIA - SICUANI	5	5	1	1	0	0	12
43	OBSTETRICIA - ANDAHUAYLAS	0	8	3	5	2	0	18
	TOTAL	107	166	121	81	34	17	526

FUENTE: Centro de Computo.

Elaborado por el Area de Estadística.

TABLA N° 37

EXAMEN DE PRIMERA OPORTUNIDAD: INGRESANTES Y SITUACION DEL PADRE, SEGÚN CARRERA PROFESIONAL SEMESTRE 2012-I

N°	CARRERA PROFESIONAL	EMPLEADOR	PROFESIONAL DEPENDIENTE	TECNICO INDEPENDIENTE	PROFESIONAL INDEPENDIENTE	AUXILIAR OBRERO	COMERCIANTE FORMAL	CESANTE / JUBILADO	FALLECIDO	COMERCIANTE INFORMAL	DESEMPLEADO	TECNICO INDEPENDIENTE	TOTAL
1	AGRONOMIA	0	0	1	0	0	4	3	3	2	1	0	21
2	ANTROPOLOGIA	0	3	2	0	1	1	0	0	1	2	0	10
3	ARQUEOLOGIA	0	0	1	1	2	1	1	0	0	1	3	10
4	ARQUITECTURA	0	2	2	0	0	2	0	0	0	0	1	8
5	BIOLOGIA	0	6	0	0	5	0	0	0	1	0	2	14
6	CIENCIAS ADMINISTRATIVAS	1	0	0	0	2	1	0	3	1	1	2	11
7	CIENCIAS DE LA COMUNICACION	0	0	2	0	3	1	0	1	0	0	1	8
8	CONTABILIDAD	4	3	0	0	5	3	0	0	0	1	0	16
9	DERECHO	2	1	1	0	0	1	0	2	0	0	3	10
10	ECONOMIA	1	0	2	0	3	3	0	3	1	0	0	13
11	EDUCACION CUSCO												
	EDU. - CIENCIAS NATURALES	0	1	2	1	1	0	0	1	0	0	0	6
	EDU. - EDUCACION FISICA	0	0	0	0	2	0	0	0	0	0	0	2
	EDU. - EDUCACION PRIMARIA	0	0	1	0	1	0	0	0	0	0	0	2
	EDU. - FILOSOFIA Y CS. HISTO. SC.	0	0	0	0	1	1	0	0	2	0	0	4
	EDU. - LENGUAJE Y LITERATURA	0	0	0	1	0	2	0	1	0	0	0	4
	EDU. - MATEMATICAS	0	0	0	1	2	0	0	0	0	0	1	4
12	ENFERMERIA	0	4	0	0	2	1	0	2	1	2	1	13
13	FARMACIA Y BIOQUIMICA	0	2	1	2	3	1	1	0	0	0	0	10
14	FISICA	2	3	3	0	5	3	0	3	3	0	1	23
15	HISTORIA	0	0	0	2	4	1	0	0	0	1	4	12
16	ING. CIVIL	4	6	3	1	1	2	0	2	2	1	3	25
17	ING. DE MINAS	1	3	3	0	1	1	0	1	1	1	1	13
18	ING. ELECTRICA	2	1	1	2	4	3	1	0	0	1	1	16
19	ING. ELECTRONICA	0	2	1	2	0	0	0	0	1	0	2	8
20	ING. GEOLOGICA	0	5	0	1	1	2	0	3	3	2	0	17
21	ING. INFORMATICA Y DE SISTEMAS	0	2	3	1	2	0	0	1	1	1	1	12
22	ING. MECANICA	0	2	1	1	0	2	0	0	1	0	1	8
23	ING. METALURGICA	2	4	0	3	4	0	1	0	1	1	0	16
24	ING. QUIMICA	1	2	1	1	3	2	1	0	1	2	2	16
25	MATEMATICA	0	1	2	1	4	1	0	1	0	1	1	12
26	MEDICINA HUMANA	0	1	0	1	2	1	1	1	0	1	0	8
27	ODONTOLOGIA	1	1	0	0	1	1	0	0	2	0	1	7
28	PSICOLOGIA	1	5	0	0	1	1	0	0	0	0	0	8
29	QUIMICA	1	8	0	0	1	2	0	1	2	2	3	20
30	TURISMO	0	4	1	0	3	3	0	2	1	2	0	16
31	ZOOTECNIA	0	8	3	0	2	4	0	1	0	0	0	18
	SUB TOTAL	23	80	37	22	80	51	9	32	28	24	35	421
	SEDES												
32	AGRONOMIA TROPICAL - QUILLAB.	0	4	2	1	2	0	1	0	0	1	2	13
33	ECOTURISMO - QUILLABAMBA	1	0	1	0	6	4	0	2	1	0	5	20
34	EDUCACION - YANAOCA	0	0	1	0	1	0	0	1	0	0	2	5
35	EDUCACION - ESPINAR	0	1	0	0	0	0	0	0	0	0	0	1
36	ING. AGROINDUSTRIAL - SICUANI	2	0	0	0	2	1	0	0	2	1	0	8
37	ING. AGROP. - ANDAHUAYLAS	1	0	1	0	1	0	0	0	0	0	0	3
38	ING. AGROP. - SANTO TOMAS	0	0	0	0	0	0	0	0	0	0	0	0
39	ING. INDS. ALIMENT. - QUILLAB.	0	0	1	0	3	3	0	0	0	1	1	9
40	ING. FORESTAL - PTO. MALDONADO	1	2	1	0	3	1	0	1	1	1	0	11
41	MEDICINA VETERINARIA - ESPINAR	0	2	0	1	2	2	0	0	0	0	0	5
42	MEDICINA VETERINARIA - SICUANI	1	1	0	1	2	3	1	0	0	0	3	12
43	OBSTETRICIA - ANDAHUAYLAS	0	3	4	0	5	5	0	0	1	0	0	18
	TOTAL	29	93	48	25	107	68	11	36	33	28	48	526

FUENTE: Centro de Computo.
Elaborado por el Area de Estadística.

Anuario Estadístico N°27

TABLA N° 38

EXAMEN PRIMERA OPORTUNIDAD: INGRESANTES Y SITUACION DE LA MADRE, SEGÚN CARRERAS PROFESIONALES
SEMESTRE ACADEMICO 2012-I

N°	CARRERA PROFESIONAL	AMA DE CASA	PROFESIONAL DEPENDIENTE	TECNICO/ AUXILIAR	INDEPENDIENTE	COMERCIANTE	PROFESIONAL INDEPENDIENTE	CESANTE/ JUBILADA	FALLECIDA	TOTAL
1	AGRONOMIA	9	2	0	0	8	1	0	1	21
2	ANTROPOLOGIA	7	2	1	0	0	0	0	0	10
3	ARQUEOLOGIA	6	1	0	0	2	1	0	0	10
4	ARQUITECTURA	3	2	1	1	1	0	0	0	8
5	BIOLOGIA	7	5	0	0	1	0	0	1	14
6	CIENCIAS ADMINISTRATIVAS	5	1	0	2	3	0	0	0	11
7	CIENCIAS DE LA COMUNICACIÓN	6	0	1	1	0	0	0	0	8
8	CONTABILIDAD	7	2	1	0	5	0	0	1	16
9	DERECHO	4	1	1	1	3	0	0	0	10
10	ECONOMIA	5	2	0	0	5	0	0	1	13
11	EDUCACION CUSCO									0
	EDU. - CIENCIAS NATURALES	2	1	1	0	2	0	0	0	6
	EDU. - EDUCACION FISICA	2	0	0	0	0	0	0	0	2
	EDU. - EDUCACION PRIMARIA	2	0	0	0	0	0	0	0	2
	EDU. - FILOSOFIA Y CS. HISTO. SC.	1	0	0	0	3	0	0	0	4
	EDU. - LENGUAJE Y LITERATURA	2	0	0	0	2	0	0	0	4
	EDU. - MATEMATICAS	3	0	0	0	0	0	1	0	4
12	ENFERMERIA	7	2	2	1	1	0	0	0	13
13	FARMACIA Y BIOQUIMICA	2	3	1	0	2	1	1	0	10
14	FISICA	11	2	3	0	7	0	0	0	23
15	HISTORIA	9	1	0	0	1	1	0	0	12
16	ING. CIVIL	6	7	1	2	8	1	0	0	25
17	ING. DE MINAS	7	3	0	2	1	0	0	0	13
18	ING. ELECTRICA	6	2	1	0	6	1	0	0	16
19	ING. ELECTRONICA	6	0	1	0	1	0	0	0	8
20	ING. GEOLOGICA	9	4	0	0	4	0	0	0	17
21	ING. INFORMATICA Y DE SISTEMAS	7	2	1	1	1	0	0	0	12
22	ING. MECANICA	3	2	1	0	2	0	0	0	8
23	ING. METALURGICA	8	4	0	0	2	1	0	1	16
24	ING. QUIMICA	7	3	1	0	2	2	1	0	16
25	MATEMATICA	6	0	1	3	2	0	0	0	12
26	MEDICINA HUMANA	3	2	0	1	1	0	0	1	8
27	ODONTOLOGIA	6	1	0	0	0	0	0	0	7
28	PSICOLOGIA	4	3	0	0	1	0	0	0	8
29	QUIMICA	8	5	1	0	4	0	0	2	20
30	TURISMO	12	0	2	1	1	0	0	0	16
31	ZOOTECNIA	6	6	1	1	4	0	0	0	18
	SUB TOTAL	204	71	23	17	86	9	3	8	421
	SEDES									
32	AGRONOMIA TROPICAL - QUILLAB.	6	3	0	0	2	0	0	2	13
33	ECOTURISMO - QUILLABAMBA	13	1	0	0	6	0	0	0	20
34	EDUCACION - YANA OCA	4	0	0	0	1	0	0	0	5
35	EDUCACION - ESPINAR	1	0	0	0	0	0	0	0	1
36	ING. AGROINDUSTRIAL - SICUANI	5	0	0	1	2	0	0	0	8
37	ING. AGROP. - ANDAHUAYLAS	3	0	0	0	0	0	0	0	3
38	ING. AGROP.- SANTO TOMAS	0	0	0	0	0	0	0	0	0
39	ING. INDS. ALIMENT. - QUILLAB.	4	0	0	1	3	0	0	1	9
40	ING. FORESTAL - PTO. MALDONADO	5	2	0	0	4	0	0	0	11
41	MEDICINA VETERINARIA - ESPINAR	3	1	0	0	1	0	0	0	5
42	MEDICINA VETERINARIA - SICUANI	7	2	0	2	1	0	0	0	12
43	OBSTETRICIA - ANDAHUAYLAS	7	1	0	2	8	0	0	0	18
	TOTAL	262	81	23	23	114	9	3	11	526

FUENTE: Centro de Computo.

Elaborado por el Area de Estadística.

TABLA N° 39

EXAMEN DE PRIMERA OPORTUNIDAD: INGRESANTES Y NIVEL EDUCATIVO DEL PADRE, SEGÚN CARRERAS PROFESIONALES
SEMESTRE ACADEMICO 2012-I

N°	CARRERA PROFESIONAL	MAESTRIA / DOCTORADO	SUPERIOR UNIVERSITARIA COMPLETA	SUPERIOR UNIVERSITARIA INCOMPLETA	SUPERIOR TECNICO	PRIMARIA / SECUNDARIA	SIN NIVEL	TOTAL
1	AGRONOMIA	0	1	2	5	13	0	21
2	ANTROPOLOGIA	0	2	0	3	5	0	10
3	ARQUEOLOGIA	0	1	1	2	6	0	10
4	ARQUITECTURA	0	1	1	2	4	0	8
5	BIOLOGIA	0	6	0	0	8	0	14
6	CIENCIAS ADMINISTRATIVAS	0	1	0	1	9	0	11
7	CIENCIAS DE LA COMUNICACIÓN	0	0	0	1	7	0	8
8	CONTABILIDAD	0	3	0	0	13	0	16
9	DERECHO	0	1	1	2	5	1	10
10	ECONOMIA	0	1	1	2	9	0	13
11	EDUCACION CUSCO							
	EDU. - CIENCIAS NATURALES	0	0	1	3	2	0	6
	EDU. - EDUCACION FISICA	0	0	0	0	2	0	2
	EDU. - EDUCACION PRIMARIA	0	0	0	1	1	0	2
	EDU. - FILOSOFIA Y CS. HISTO. SC.	0	0	1	0	2	1	4
	EDU. - LENGUAJE Y LITERATURA	0	0	0	1	3	0	4
	EDU. - MATEMATICAS	0	1	0	0	3	0	4
12	ENFERMERIA	1	2	0	2	8	0	13
13	FARMACIA Y BIOQUIMICA	0	3	2	0	5	0	10
14	FISICA	0	2	1	7	13	0	23
15	HISTORIA	0	2	1	1	8	0	12
16	ING. CIVIL	0	7	1	7	9	1	25
17	ING. DE MINAS	1	1	1	3	6	1	13
18	ING. ELECTRICA	0	2	2	2	10	0	16
19	ING. ELECTRONICA	1	3	0	1	3	0	8
20	ING. GEOLOGICA	0	4	0	3	10	0	17
21	ING. INFORMATICA Y DE SISTEMAS	1	3	2	1	5	0	12
22	ING. MECANICA	0	2	1	2	3	0	8
23	ING. METALURGICA	1	4	1	1	8	1	16
24	ING. QUIMICA	1	4	1	4	6	0	16
25	MATEMATICA	1	1	1	1	8	0	12
26	MEDICINA HUMANA	0	2	0	2	4	0	8
27	ODONTOLOGIA	1	0	0	0	4	2	7
28	PSICOLOGIA	0	5	0	0	3	0	8
29	QUIMICA	1	3	1	4	11	0	20
30	TURISMO	0	2	2	3	8	1	16
31	ZOOTECNIA	0	7	1	3	7	0	18
	SUB TOTAL	9	77	26	70	231	8	421
	SEDES							
32	AGRONOMIA TROPICAL - QUILLAB.	0	5	1	0	7	0	13
33	ECOTURISMO - QUILLABAMBA	0	0	3	0	17	0	20
34	EDUCACION - YANAOCA	0	0	1	1	3	0	5
35	EDUCACION - ESPINAR	0	0	0	0	1	0	1
36	ING. AGROINDUSTRIAL - SICUANI	0	0	1	2	5	0	8
37	ING. AGROP. - ANDAHUAYLAS	0	0	0	1	2	0	3
38	ING. AGROP.- SANTO TOMAS	0	0	0	0	0	0	0
39	ING. INDS. ALIMENT. - QUILLAB.	0	0	0	1	8	0	9
40	ING. FORESTAL - PTO. MALDONADO	0	1	1	3	6	0	11
41	MEDICINA VETERINARIA - ESPINAR	0	3	0	0	2	0	5
42	MEDICINA VETERINARIA - SICUANI	0	3	0	1	8	0	12
43	OBSTETRICIA - ANDAHUAYLAS	0	3	1	3	11	0	18
	TOTAL	9	92	34	82	301	8	526

FUENTE: Centro de Computo.

Elaborado por el Area de Estadística.

TABLA N° 40

EXAMEN DE PRIMERA OPORTUNIDAD: INGRESANTES Y NIVEL EDUCATIVO DE LA MADRE, SEGÚN CARRERAS PROFESIONALES
SEMESTRE ACADEMICO 2012-I

N°	CARRERA PROFESIONAL	MAESTRIA / DOCTORADO	SUPERIOR UNIVERSITARIA COMPLETA	SUPERIOR UNIVERSITARIA INCOMPLETA	SUPERIOR TECNICO	PRIMARIA Y SECUNDARIA	SIN NIVEL	TOTAL
1	AGRONOMIA	0	2	1	2	13	3	21
2	ANTROPOLOGIA	1	1	0	1	7	0	10
3	ARQUEOLOGIA	1	1	0	2	6	0	10
4	ARQUITECTURA	0	1	0	2	5	0	8
5	BIOLOGIA	1	4	0	1	7	1	14
6	CIENCIAS ADMINISTRATIVAS	1	0	0	0	10	0	11
7	CIENCIAS DE LA COMUNICACIÓN	0	0	0	0	8	0	8
8	CONTABILIDAD	0	2	0	1	13	0	16
9	DERECHO	0	1	0	1	8	0	10
10	ECONOMIA	0	3	1	0	9	0	13
11	EDUCACION CUSCO							
	EDU. - CIENCIAS NATURALES	0	1	2	0	3	0	6
	EDU. - EDUCACION FISICA	0	0	0	0	2	0	2
	EDU. - EDUCACION PRIMARIA	0	0	0	0	2	0	2
	EDU. - FILOSOFIA Y CS. HISTO. SC.	0	0	0	1	2	1	4
	EDU. - LENGUAJE Y LITERATURA	0	0	0	0	4	0	4
	EDU. - MATEMATICAS	0	0	0	0	4	0	4
12	ENFERMERIA	1	2	0	1	9	0	13
13	FARMACIA Y BIOQUIMICA	0	4	0	2	4	0	10
14	FISICA	0	0	1	8	14	0	23
15	HISTORIA	0	2	0	1	9	0	12
16	ING. CIVIL	0	5	1	3	14	2	25
17	ING. DE MINAS	1	1	2	2	6	1	13
18	ING. ELECTRICA	0	2	0	2	12	0	16
19	ING. ELECTRONICA	0	0	0	3	5	0	8
20	ING. GEOLOGICA	0	4	0	3	9	1	17
21	ING. INFORMATICA Y DE SISTEMAS	0	0	2	1	9	0	12
22	ING. MECANICA	0	2	0	1	5	0	8
23	ING. METALURGICA	2	2	0	1	10	1	16
24	ING. QUIMICA	0	4	2	1	8	1	16
25	MATEMATICA	0	0	1	1	9	1	12
26	MEDICINA HUMANA	0	2	0	1	5	0	8
27	ODONTOLOGIA	0	0	0	1	4	2	7
28	PSICOLOGIA	0	3	0	0	5	0	8
29	QUIMICA	0	4	1	3	12	0	20
30	TURISMO	0	0	0	4	11	1	16
31	ZOOTECNIA	0	6	0	1	10	1	18
	SUB TOTAL	8	59	14	51	273	16	421
	SEDES							
32	AGRONOMIA TROPICAL - QUILLAB.	0	2	2	1	7	1	13
33	ECOTURISMO - QUILLABAMBA	0	1	1	0	16	2	20
34	EDUCACION - YANA OCA	0	1	0	0	3	1	5
35	EDUCACION - ESPINAR	0	0	0	0	1	0	1
36	ING. AGROINDUSTRIAL - SICUANI	0	0	1	0	6	1	8
37	ING. AGROP. - ANDAHUAYLAS	0	0	0	0	3	0	3
38	ING. AGROP.- SANTO TOMAS	0	0	0	0	0	0	0
39	ING. INDS. ALIMENT. - QUILLAB.	0	0	0	0	9	0	9
40	ING. FORESTAL - PTO. MALDONADO	0	2	0	1	8	0	11
41	MEDICINA VETERINARIA - ESPINAR	0	1	0	0	4	0	5
42	MEDICINA VETERINARIA - SICUANI	1	1	0	0	10	0	12
43	OBSTETRICIA - ANDAHUAYLAS	1	0	0	1	16	0	18
	TOTAL	10	67	18	54	356	21	526

FUENTE: Centro de Computo.

Elaborado por el Area de Estadística.

TABLA N° 41

EXAMEN DE PRIMERA OPORTUNIDAD: INGRESANTES POR GRUPO ETNICO, SEGÚN CARRERAS PROFESIONALES

SEMESTRE ACADEMICO 2012-I

N°	CARRERA PROFESIONAL	QUECHUA	AYMARA	AMAZONICO	OTROS	NINGUNO	TOTAL
1	AGRONOMIA	6	0	0	0	15	21
2	ANTROPOLOGIA	5	0	0	0	5	10
3	ARQUEOLOGIA	6	0	0	0	4	10
4	ARQUITECTURA	3	0	0	0	5	8
5	BIOLOGIA	5	0	0	2	7	14
6	CIENCIAS ADMINISTRATIVAS	5	1	0	0	5	11
7	CIENCIAS DE LA COMUNICACIÓN	7	0	0	0	1	8
8	CONTABILIDAD	8	0	0	0	8	16
9	DERECHO	3	0	0	0	7	10
10	ECONOMIA	9	0	0	0	4	13
11	EDUCACION CUSCO						
	EDU. - CIENCIAS NATURALES	3	0	0	0	3	6
	EDU. - EDUCACION FISICA	1	0	0	0	1	2
	EDU. - EDUCACION PRIMARIA	1	0	0	0	1	2
	EDU. - FILOSOFIA Y CS. HISTO. SC.	2	0	0	0	2	4
	EDU. - LENGUAJE Y LITERATURA	4	0	0	0	0	4
	EDU. - MATEMATICAS	1	0	0	0	3	4
12	ENFERMERIA	5	0	0	2	6	13
13	FARMACIA Y BIOQUIMICA	2	0	0	0	8	10
14	FISICA	9	0	1	0	13	23
15	HISTORIA	6	0	0	1	5	12
16	ING. CIVIL	9	0	0	0	16	25
17	ING. DE MINAS	5	0	0	1	7	13
18	ING. ELECTRICA	6	0	1	0	9	16
19	ING. ELECTRONICA	3	0	0	1	4	8
20	ING. GEOLOGICA	9	0	0	0	8	17
21	ING. INFORMATICA Y DE SISTEMAS	2	0	0	2	8	12
22	ING. MECANICA	2	0	0	0	6	8
23	ING. METALURGICA	6	0	0	1	9	16
24	ING. QUIMICA	7	0	0	0	9	16
25	MATEMATICA	7	0	0	0	5	12
26	MEDICINA HUMANA	2	0	0	1	5	8
27	ODONTOLOGIA	2	0	0	1	4	7
28	PSICOLOGIA	1	0	0	0	7	8
29	QUIMICA	9	0	0	0	11	20
30	TURISMO	7	0	0	2	7	16
31	ZOOTECNIA	11	0	0	0	7	18
	SUB TOTAL	179	1	2	14	225	421
	SEDES						
32	AGRONOMIA TROPICAL - QUILLAB.	4	0	0	1	8	13
33	ECOTURISMO - QUILLABAMBA	8	1	0	0	11	20
34	EDUCACION - YANA OCA	1	0	0	0	4	5
35	EDUCACION - ESPINAR	0	0	0	0	1	1
36	ING. AGROINDUSTRIAL - SICUANI	5	0	0	0	3	8
37	ING. AGROP. - ANDAHUAYLAS	2	0	0	1	0	3
38	ING. AGROP. - SANTO TOMAS	0	0	0	0	0	0
39	ING. INDS. ALIMENT. - QUILLAB.	5	0	0	0	4	9
40	ING. FORESTAL - PTO. MALDONADO	3	0	0	1	7	11
41	MEDICINA VETERINARIA - ESPINAR	2	0	0	0	3	5
42	MEDICINA VETERINARIA - SICUANI	6	0	0	1	5	12
43	OBSTETRICIA - ANDAHUAYLAS	3	0	0	0	15	18
	TOTAL	218	2	2	18	286	526

FUENTE: Centro de Computo.

Elaborado por el Area de Estadística.

TABLA N° 42

EXAMEN DE PRIMERA OPORTUNIDAD: INGRESANTES Y TIPO DE PREPARACION, SEGÚN CARRERAS PROFESIONALES
SEMESTRE ACADEMICO 2012-I

N°	CARRERA PROFESIONAL	POR MI CUENTA	CEPRU	PROFESOR PARTICULAR	ACADEMIAS	COMBINADAS	TOTAL
1	AGRONOMIA	3	3	0	11	4	21
2	ANTROPOLOGIA	3	2	0	5	0	10
3	ARQUEOLOGIA	3	2	1	4	0	10
4	ARQUITECTURA	3	1	0	3	1	8
5	BIOLOGIA	2	1	0	10	1	14
6	CIENCIAS ADMINISTRATIVAS	1	3	0	7	0	11
7	CIENCIAS DE LA COMUNICACIÓN	1	2	0	5	0	8
8	CONTABILIDAD	3	2	0	11	0	16
9	DERECHO	2	3	0	5	0	10
10	ECONOMIA	2	0	0	10	1	13
11	EDUCACION CUSCO						
	EDU. - CIENCIAS NATURALES	1	0	0	5	0	6
	EDU. - EDUCACION FISICA	0	0	0	2	0	2
	EDU. - EDUCACION PRIMARIA	0	2	0	0	0	2
	EDU. - FILOSOFIA Y CS. HISTO. SC.	0	0	0	4	0	4
	EDU. - LENGUAJE Y LITERATURA	3	0	0	1	0	4
	EDU. - MATEMATICAS	2	0	0	2	0	4
12	ENFERMERIA	2	6	1	3	1	13
13	FARMACIA Y BIOQUIMICA	0	1	0	5	4	10
14	FISICA	2	7	0	12	2	23
15	HISTORIA	5	0	0	6	1	12
16	ING. CIVIL	6	2	0	17	0	25
17	ING. DE MINAS	2	1	0	7	3	13
18	ING. ELECTRICA	5	0	2	9	0	16
19	ING. ELECTRONICA	0	1	0	6	1	8
20	ING. GEOLOGICA	3	3	0	10	1	17
21	ING. INFORMATICA Y DE SISTEMAS	1	2	0	7	2	12
22	ING. MECANICA	6	0	0	1	1	8
23	ING. METALURGICA	6	2	0	6	2	16
24	ING. QUIMICA	3	2	0	11	0	16
25	MATEMATICA	2	2	0	8	0	12
26	MEDICINA HUMANA	1	1	0	6	0	8
27	ODONTOLOGIA	3	0	0	4	0	7
28	PSICOLOGIA	1	3	0	4	0	8
29	QUIMICA	2	6	0	12	0	20
30	TURISMO	2	1	0	13	0	16
31	ZOOTECNIA	3	3	0	11	1	18
	SUB TOTAL	84	64	4	243	26	421
	SEDES						
32	AGRONOMIA TROPICAL - QUILLAB.	3	0	0	10	0	13
33	ECOTURISMO - QUILLABAMBA	3	3	0	13	1	20
34	EDUCACION - YANAOCA	1	2	0	2	0	5
35	EDUCACION - ESPINAR	0	0	0	1	0	1
36	ING. AGROINDUSTRIAL - SICUANI	3	1	0	4	0	8
37	ING. AGROP. - ANDAHUAYLAS	0	1	0	2	0	3
38	ING. AGROP.- SANTO TOMAS	0	0	0	0	0	0
39	ING. INDS. ALIMENT. - QUILLAB.	1	2	0	6	0	9
40	ING. FORESTAL - PTO. MALDONADO	4	2	0	3	2	11
41	MEDICINA VETERINARIA - ESPINAR	3	0	0	2	0	5
42	MEDICINA VETERINARIA - SICUANI	2	1	0	8	1	12
43	OBSTETRICIA - ANDAHUAYLAS	3	2	0	11	2	18
	TOTAL	107	78	4	305	32	526

FUENTE: Centro de Computo.

Elaborado por el Area de Estadística.

TABLA N° 43

EXAMEN DE PRIMERA OPORTUNIDAD: INGRESANTES Y MEDIO DE DIFUSION POR LA CUAL SE ENTERO DEL EXAMEN,
SEGÚN CARRERAS PROFESIONALES SEMESTRE ACADEMICO 2012-I

N°	CARRERA PROFESIONAL	TV	RADIO	PAGINA WEB	PERIODICOS	OTROS	TOTAL
1	AGRONOMIA	5	2	4	2	8	21
2	ANTROPOLOGIA	2	3	1	1	3	10
3	ARQUEOLOGIA	2	2	3	0	3	10
4	ARQUITECTURA	0	1	5	0	2	8
5	BIOLOGIA	2	3	5	0	4	14
6	CIENCIAS ADMINISTRATIVAS	2	4	2	0	3	11
7	CIENCIAS DE LA COMUNICACIÓN	2	1	3	0	2	8
8	CONTABILIDAD	2	4	3	0	7	16
9	DERECHO	4	1	1	0	4	10
10	ECONOMIA	0	2	4	0	7	13
11	EDUCACION CUSCO						
	EDU. - CIENCIAS NATURALES	0	0	3	1	2	6
	EDU. - EDUCACION FISICA	1	0	0	0	1	2
	EDU. - EDUCACION PRIMARIA	1	0	1	0	0	2
	EDU. - FILOSOFIA Y CS. HISTO. SC.	0	2	1	0	1	4
	EDU. - LENGUAJE Y LITERATURA	1	2	0	0	1	4
	EDU. - MATEMATICAS	0	1	2	0	1	4
12	ENFERMERIA	1	2	6	0	4	13
13	FARMACIA Y BIOQUIMICA	2	2	3	0	3	10
14	FISICA	1	6	4	0	12	23
15	HISTORIA	2	5	5	0	0	12
16	ING. CIVIL	3	3	11	0	8	25
17	ING. DE MINAS	4	2	4	0	3	13
18	ING. ELECTRICA	1	5	7	0	3	16
19	ING. ELECTRONICA	1	1	4	0	2	8
20	ING. GEOLOGICA	0	4	8	1	4	17
21	ING. INFORMATICA Y DE SISTEMAS	1	1	5	1	4	12
22	ING. MECANICA	0	0	5	1	2	8
23	ING. METALURGICA	3	3	7	0	3	16
24	ING. QUIMICA	1	2	5	0	8	16
25	MATEMATICA	3	4	2	0	3	12
26	MEDICINA HUMANA	1	2	1	0	4	8
27	ODONTOLOGIA	0	2	3	0	2	7
28	PSICOLOGIA	1	3	3	0	1	8
29	QUIMICA	2	5	6	1	6	20
30	TURISMO	0	5	4	0	7	16
31	ZOOTECNIA	3	5	7	0	3	18
	SUB TOTAL	54	90	138	8	131	421
	SEDES						
32	AGRONOMIA TROPICAL - QUILLAB.	2	2	5	0	4	13
33	ECOTURISMO - QUILLABAMBA	5	4	2	2	7	20
34	EDUCACION - YANAoca	1	0	2	0	2	5
35	EDUCACION - ESPINAR	0	0	0	0	1	1
36	ING. AGROINDUSTRIAL - SICUANI	0	2	3	0	3	8
37	ING. AGROP. - ANDAHUAYLAS	2	1	0	0	0	3
38	ING. AGROP.- SANTO TOMAS	0	0	0	0	0	0
39	ING. INDS. ALIMENT. - QUILLAB.	3	2	0	0	4	9
40	ING. FORESTAL - PTO. MALDONADO	1	2	5	0	3	11
41	MEDICINA VETERINARIA - ESPINAR	1	0	2	0	2	5
42	MEDICINA VETERINARIA - SICUANI	3	2	4	0	3	12
43	OBSTETRICIA - ANDAHUAYLAS	5	1	6	2	4	18
	TOTAL	77	106	167	12	164	526

FUENTE: Centro de Computo.

Elaborado por el Area de Estadística.

TABLA N° 44

EXAMEN DE PRIMERA OPORTUNIDAD: INGRESANTES Y ELECCION DE SU CARRERA PROFESIONAL, SEGÚN CARRERAS PROFESIONALES
SEMESTRE ACADEMICO 2012-I

N°	CARRERA PROFESIONAL	ORIENTACION VOCACIONAL	POSIBILIDAD DE TRABAJO	INFLUENCIA FAMILIAR	APTITUDES	COSTO DE VIDA	OTRO	TOTAL
1	AGRONOMIA	12	1	1	5	0	2	21
2	ANTROPOLOGIA	3	0	0	5	1	1	10
3	ARQUEOLOGIA	5	0	1	4	0	0	10
4	ARQUITECTURA	3	0	0	5	0	0	8
5	BIOLOGIA	9	0	0	4	0	1	14
6	CIENCIAS ADMINISTRATIVAS	8	2	0	1	0	0	11
7	CIENCIAS DE LA COMUNICACIÓN	6	1	0	1	0	0	8
8	CONTABILIDAD	11	1	0	4	0	0	16
9	DERECHO	4	2	0	3	0	1	10
10	ECONOMIA	9	1	0	3	0	0	13
11	EDUCACION CUSCO							
	EDU. - CIENCIAS NATURALES	2	0	0	4	0	0	6
	EDU. - EDUCACION FISICA	0	0	0	2	0	0	2
	EDU. - EDUCACION PRIMARIA	2	0	0	0	0	0	2
	EDU. - FILOSOFIA Y CS. HISTO. SC.	1	1	0	2	0	0	4
	EDU. - LENGUAJE Y LITERATURA	3	0	0	1	0	0	4
	EDU. - MATEMATICAS	3	0	0	0	0	1	4
12	ENFERMERIA	8	0	0	4	0	1	13
13	FARMACIA Y BIOQUIMICA	6	0	0	4	0	0	10
14	FISICA	11	3	0	9	0	0	23
15	HISTORIA	9	0	0	3	0	0	12
16	ING. CIVIL	9	0	1	15	0	0	25
17	ING. DE MINAS	3	0	0	6	0	4	13
18	ING. ELECTRICA	7	1	0	7	0	1	16
19	ING. ELECTRONICA	3	1	0	3	0	1	8
20	ING. GEOLOGICA	7	1	3	3	0	3	17
21	ING. INFORMATICA Y DE SISTEMAS	4	4	1	3	0	0	12
22	ING. MECANICA	4	0	1	1	0	2	8
23	ING. METALURGICA	5	1	2	7	0	1	16
24	ING. QUIMICA	4	0	0	11	0	1	16
25	MATEMATICA	6	1	1	4	0	0	12
26	MEDICINA HUMANA	3	0	1	4	0	0	8
27	ODONTOLOGIA	4	1	0	2	0	0	7
28	PSICOLOGIA	3	0	0	4	0	1	8
29	QUIMICA	5	2	1	12	0	0	20
30	TURISMO	5	1	0	10	0	0	16
31	ZOOTECNIA	10	1	1	6	0	0	18
	SUB TOTAL	197	26	14	162	1	21	421
	SEDES							
32	AGRONOMIA TROPICAL - QUILLAB.	7	0	0	6	0	0	13
33	ECOTURISMO - QUILLABAMBA	10	1	1	8	0	0	20
34	EDUCACION - YANAoca	2	1	0	1	0	1	5
35	EDUCACION - ESPINAR	1	0	0	0	0	0	1
36	ING. AGROINDUSTRIAL - SICUANI	4	1	1	1	0	1	8
37	ING. AGROP. - ANDAHUAYLAS	1	0	0	2	0	0	3
38	ING. AGROP.- SANTO TOMAS	0	0	0	0	0	0	0
39	ING. INDS. ALIMENT. - QUILLAB.	5	1	0	3	0	0	9
40	ING. FORESTAL - PTO. MALDONADO	8	0	0	3	0	0	11
41	MEDICINA VETERINARIA - ESPINAR	4	1	0	0	0	0	5
42	MEDICINA VETERINARIA - SICUANI	5	2	0	3	0	2	12
43	OBSTETRICIA - ANDAHUAYLAS	6	1	1	10	0	0	18
	TOTAL	250	34	17	199	1	25	526

FUENTE: Centro de Computo.

Elaborado por el Area de Estadística.

TABLA N° 45

EXAMEN DE PRIMERA OPORTUNIDAD: INGRESANTES Y CONOCIMIENTO DE COMPUTACION, SEGÚN CARRERAS
PROFESIONALES SEMESTRE ACADEMICO 2012-I

N°	CARRERA PROFESIONAL	WORD	EXCEL	POWER POINT	TODOS	NINGUNO	TOTAL
1	AGRONOMIA	5	0	1	12	3	21
2	ANTROPOLOGIA	6	0	1	3	0	10
3	ARQUEOLOGIA	2	0	0	6	2	10
4	ARQUITECTURA	2	0	0	6	0	8
5	BIOLOGIA	3	1	0	9	1	14
6	CIENCIAS ADMINISTRATIVAS	3	1	0	3	4	11
7	CIENCIAS DE LA COMUNICACIÓN	4	0	1	3	0	8
8	CONTABILIDAD	3	0	0	9	4	16
9	DERECHO	3	0	0	6	1	10
10	ECONOMIA	2	1	1	8	1	13
11	EDUCACION CUSCO						
	EDU. - CIENCIAS NATURALES	1	0	0	5	0	6
	EDU. - EDUCACION FISICA	1	0	0	1	0	2
	EDU. - EDUCACION PRIMARIA	1	0	0	1	0	2
	EDU. - FILOSOFIA Y CS. HISTO. SC.	1	0	0	2	1	4
	EDU. - LENGUAJE Y LITERATURA	2	0	0	0	2	4
	EDU. - MATEMATICAS	1	0	0	2	1	4
12	ENFERMERIA	2	0	1	9	1	13
13	FARMACIA Y BIOQUIMICA	4	0	0	6	0	10
14	FISICA	4	1	0	15	3	23
15	HISTORIA	4	0	1	5	2	12
16	ING. CIVIL	6	0	0	16	3	25
17	ING. DE MINAS	4	1	0	7	1	13
18	ING. ELECTRICA	2	0	0	14	0	16
19	ING. ELECTRONICA	0	0	1	6	1	8
20	ING. GEOLOGICA	4	1	0	11	1	17
21	ING. INFORMATICA Y DE SISTEMAS	4	1	0	6	1	12
22	ING. MECANICA	3	0	0	4	1	8
23	ING. METALURGICA	7	0	0	9	0	16
24	ING. QUIMICA	4	0	0	8	4	16
25	MATEMATICA	3	1	1	6	1	12
26	MEDICINA HUMANA	4	0	0	3	1	8
27	ODONTOLOGIA	3	0	0	4	0	7
28	PSICOLOGIA	1	1	0	3	3	8
29	QUIMICA	5	0	1	10	4	20
30	TURISMO	4	1	0	10	1	16
31	ZOOTECNIA	6	1	1	10	0	18
	SUB TOTAL	114	11	10	238	48	421
	SEDES						
32	AGRONOMIA TROPICAL - QUILLAB.	3	0	1	8	1	13
33	ECOTURISMO - QUILLABAMBA	6	1	0	10	3	20
34	EDUCACION - YANAoca	1	0	0	3	1	5
35	EDUCACION - ESPINAR	0	0	0	1	0	1
36	ING. AGROINDUSTRIAL - SICUANI	3	0	0	3	2	8
37	ING. AGROP. - ANDAHUAYLAS	2	1	0	0	0	3
38	ING. AGROP. - SANTO TOMAS	0	0	0	0	0	0
39	ING. INDS. ALIMENT. - QUILLAB.	3	1	0	4	1	9
40	ING. FORESTAL - PTO. MALDONADO	3	1	0	7	0	11
41	MEDICINA VETERINARIA - ESPINAR	2	0	0	3	0	5
42	MEDICINA VETERINARIA - SICUANI	2	1	0	7	2	12
43	OBSTETRICIA - ANDAHUAYLAS	7	0	1	10	0	18
	TOTAL	146	16	12	294	58	526

FUENTE: Centro de Computo.

Elaborado por el Area de Estadística.



INGRESANTES DEL
EXAMEN DE
DIRIMENCIA 2012-I
INFORMACION
SOCIO-ECONOMICA
Y ACADEMICA

TABLA N° 46

**EXAMEN DIRIMENCIA: INGRESANTES POR GENERO, SEGÚN CARRERAS PROFESIONALES
SEMESTRE ACADEMICO 2012-I**

N°	CARRERA PROFESIONAL	GENERO		TOTAL
		F	M	
1	AGRONOMIA	9	11	20
2	ANTROPOLOGIA	8	3	11
3	ARQUEOLOGIA	7	4	11
4	ARQUITECTURA	4	5	9
5	BIOLOGIA	11	4	15
6	CIENCIAS ADMINISTRATIVAS	12	1	13
7	CIENCIAS DE LA COMUNICACIÓN	7	2	9
8	CONTABILIDAD	16	2	18
9	DERECHO	11	0	11
10	ECONOMIA	11	3	14
11	EDUCACION CUSCO			
	EDU. - CIENCIAS NATURALES	9	2	11
	EDU. - EDUCACION FISICA	2	1	3
	EDU. - EDUCACION PRIMARIA	3	0	3
	EDU. - FILOSOFIA Y CS. HISTO. SC.	0	0	0
	EDU. - LENGUAJE Y LITERATURA	2	3	5
	EDU. - MATEMATICAS	4	1	5
12	ENFERMERIA	12	2	14
13	FARMACIA Y BIOQUIMICA	12	0	12
14	FISICA	10	13	23
15	HISTORIA	12	2	14
16	ING. CIVIL	7	9	16
17	ING. DE MINAS	4	10	14
18	ING. ELECTRICA	5	13	18
19	ING. ELECTRONICA	1	8	9
20	ING. GEOLOGICA	8	10	18
21	ING. INFORMATICA Y DE SISTEMAS	2	12	14
22	ING. MECANICA	2	7	9
23	ING. METALURGICA	10	8	18
24	ING. QUIMICA	10	8	18
25	MATEMATICA	7	7	14
26	MEDICINA HUMANA	3	6	9
27	ODONTOLOGIA	7	1	8
28	PSICOLOGIA	7	2	9
29	QUIMICA	14	8	22
30	TURISMO	14	4	18
31	ZOOTECNIA	11	9	20
	SUB TOTAL	274	181	455
	SEDES			
32	AGRONOMIA TROPICAL - QUILLAB.	12	11	23
33	ECOTURISMO - QUILLABAMBA	12	11	23
34	EDUCACION - YANAoca	9	5	14
35	EDUCACION - ESPINAR	9	5	14
36	ING. AGROINDUSTRIAL - SICUANI	12	11	23
37	ING. AGROP. - ANDAHUAYLAS	1	4	5
38	ING. AGROP.- SANTO TOMAS	10	11	21
39	ING. INDS. ALIMENT. - QUILLAB.	12	6	18
40	ING. FORESTAL - PTO. MALDONADO	8	9	17
41	MEDICINA VETERINARIA - ESPINAR	6	8	14
42	MEDICINA VETERINARIA - SICUANI	4	10	14
43	OBSTETRICIA - ANDAHUAYLAS	18	2	20
	TOTAL	387	274	661

FUENTE: Centro de Computo.

Elaborado por el Area de Estadística.

TABLA N° 47

EXAMEN DIRIENCIA: INGRESANTES POR EDADES, SEGÚN CARRERAS PROFESIONALES SEMESTRE ACADEMICO 2012-I

N°	CARRERA PROFESIONAL	Mas de 20 años	De 20 años	De 19 años	De 18 años	De 17 años	De 16 años	De 15 años	TOTAL
1	AGRONOMIA	0	0	3	8	7	2	0	20
2	ANTROPOLOGIA	0	0	3	3	2	3	0	11
3	ARQUEOLOGIA	0	0	0	5	6	0	0	11
4	ARQUITECTURA	0	0	0	0	6	3	0	9
5	BIOLOGIA	0	0	0	6	9	0	0	15
6	CIENCIAS ADMINISTRATIVAS	0	0	0	2	10	1	0	13
7	CIENCIAS DE LA COMUNICACIÓN	1	0	0	2	6	0	0	9
8	CONTABILIDAD	0	0	1	6	8	3	0	18
9	DERECHO	0	0	0	2	8	1	0	11
10	ECONOMIA	0	0	1	2	9	2	0	14
11	EDUCACION CUSCO								
	EDU. - CIENCIAS NATURALES	0	1	1	3	5	1	0	11
	EDU. - EDUCACION FISICA	1	0	0	1	1	0	0	3
	EDU. - EDUCACION PRIMARIA	0	0	0	0	3	0	0	3
	EDU. - FILOSOFIA Y CS. HISTO. SC.	0	0	0	0	0	0	0	0
	EDU. - LENGUAJE Y LITERATURA	0	0	0	1	4	0	0	5
	EDU. - MATEMATICAS	0	0	0	1	4	0	0	5
12	ENFERMERIA	0	1	2	4	6	1	0	14
13	FARMACIA Y BIOQUIMICA	0	0	1	3	8	0	0	12
14	FISICA	0	2	1	6	12	2	0	23
15	HISTORIA	0	0	1	4	9	0	0	14
16	ING. CIVIL	1	0	0	1	13	1	0	16
17	ING. DE MINAS	0	0	0	4	10	0	0	14
18	ING. ELECTRICA	0	0	0	4	14	0	0	18
19	ING. ELECTRONICA	0	0	0	1	8	0	0	9
20	ING. GEOLOGICA	0	0	1	6	9	2	0	18
21	ING. INFORMATICA Y DE SISTEMAS	0	1	0	1	10	2	0	14
22	ING. MECANICA	0	0	0	3	3	3	0	9
23	ING. METALURGICA	0	1	0	5	12	0	0	18
24	ING. QUIMICA	0	0	3	5	10	0	0	18
25	MATEMATICA	0	1	1	5	6	1	0	14
26	MEDICINA HUMANA	0	0	0	2	6	1	0	9
27	ODONTOLOGIA	0	0	0	2	5	1	0	8
28	PSICOLOGIA	0	1	0	2	5	1	0	9
29	QUIMICA	0	0	3	5	10	4	0	22
30	TURISMO	0	0	0	6	11	1	0	18
31	ZOOTECNIA	0	3	1	3	11	1	1	20
	SUB TOTAL	3	11	23	114	266	37	1	455
	SEDES								
32	AGRONOMIA TROPICAL - QUILLAB.	0	1	2	6	13	1	0	23
33	ECOTURISMO - QUILLABAMBA	0	3	3	13	3	1	0	23
34	EDUCACION - YANA OCA	1	1	3	6	3	0	0	14
35	EDUCACION - ESPINAR	2	0	4	5	3	0	0	14
36	ING. AGROINDUSTRIAL - SICUANI	0	0	3	5	14	1	0	23
37	ING. AGROP. - ANDAHUAYLAS	0	1	3	1	0	0	0	5
38	ING. AGROP. - SANTO TOMAS	0	3	3	6	9	0	0	21
39	ING. INDS. ALIMENT. - QUILLAB.	0	1	1	4	12	0	0	18
40	ING. FORESTAL - PTO. MALDONADO	0	0	1	5	10	1	0	17
41	MEDICINA VETERINARIA - ESPINAR	0	1	4	5	4	0	0	14
42	MEDICINA VETERINARIA - SICUANI	1	0	3	4	5	1	0	14
43	OBSTETRICIA - ANDAHUAYLAS	2	3	1	7	5	2	0	20
	TOTAL	9	25	54	181	347	44	1	661

FUENTE: Centro de Computo.

Elaborado por el Area de Estadística.

TABLA N° 48

EXAMEN DIRIMENCIA: POSTULANTES POR LUGAR DE PROCEDENCIA, SEGÚN CARRERAS PROFESIONALES SEMESTRE ACADEMICO 2012-I

N°	CARRERA PROFESIONAL	CUSCO	APURIMAC	MADRE DE DIOS	PUNO	LIMA	AREQUIPA	TACNA	JUNIN	ICA	OTROS	TOTAL
1	AGRONOMIA	20	0	0	0	0	0	0	0	0	0	20
2	ANTROPOLOGIA	10	1	0	0	0	0	0	0	0	0	11
3	ARQUEOLOGIA	11	0	0	0	0	0	0	0	0	0	11
4	ARQUITECTURA	9	0	0	0	0	0	0	0	0	0	9
5	BIOLOGIA	15	0	0	0	0	0	0	0	0	0	15
6	CIENCIAS ADMINISTRATIVAS	12	1	0	0	0	0	0	0	0	0	13
7	CIENCIAS DE LA COMUNICACIÓN	9	0	0	0	0	0	0	0	0	0	9
8	CONTABILIDAD	17	0	0	0	1	0	0	0	0	0	18
9	DERECHO	10	0	0	0	1	0	0	0	0	0	11
10	ECONOMIA	13	1	0	0	0	0	0	0	0	0	14
11	EDUCACION APURIMAC										0	
	EDU. - CIENCIAS NATURALES	11	0	0	0	0	0	0	0	0	0	11
	EDU. - EDUCACION FISICA	3	0	0	0	0	0	0	0	0	0	3
	EDU. - EDUCACION PRIMARIA	3	0	0	0	0	0	0	0	0	0	3
	EDU. - FILOSOFIA Y CS. HISTO. SC.	0	0	0	0	0	0	0	0	0	0	0
	EDU. - LENGUAJE Y LITERATURA	4	1	0	0	0	0	0	0	0	0	5
	EDU. - MATEMATICAS	4	1	0	0	0	0	0	0	0	0	5
12	ENFERMERIA	14	0	0	0	0	0	0	0	0	0	14
13	FARMACIA Y BIOQUIMICA	12	0	0	0	0	0	0	0	0	0	12
14	FISICA	23	0	0	0	0	0	0	0	0	0	23
15	HISTORIA	14	0	0	0	0	0	0	0	0	0	14
16	ING. CIVIL	14	1	0	0	1	0	0	0	0	0	16
17	ING. DE MINAS	12	1	0	0	1	0	0	0	0	0	14
18	ING. ELECTRICA	17	1	0	0	0	0	0	0	0	0	18
19	ING. ELECTRONICA	8	1	0	0	0	0	0	0	0	0	9
20	ING. GEOLOGICA	18	0	0	0	0	0	0	0	0	0	18
21	ING. INFORMATICA Y DE SISTEMAS	13	1	0	0	0	0	0	0	0	0	14
22	ING. MECANICA	9	0	0	0	0	0	0	0	0	0	9
23	ING. METALURGICA	18	0	0	0	0	0	0	0	0	0	18
24	ING. QUIMICA	18	0	0	0	0	0	0	0	0	0	18
25	MATEMATICA	14	0	0	0	0	0	0	0	0	0	14
26	MEDICINA HUMANA	8	0	0	0	1	0	0	0	0	0	9
27	ODONTOLOGIA	8	0	0	0	0	0	0	0	0	0	8
28	PSICOLOGIA	9	0	0	0	0	0	0	0	0	0	9
29	QUIMICA	21	1	0	0	0	0	0	0	0	0	22
30	TURISMO	17	0	0	0	1	0	0	0	0	0	18
31	ZOOTECNIA	20	0	0	0	0	0	0	0	0	0	20
	SUB TOTAL	438	11	0	0	6	0	0	0	0	0	455
	SEDES											
32	AGRONOMIA TROPICAL - QUILLAB.	23	0	0	0	0	0	0	0	0	0	23
33	ECOTURISMO - QUILLABAMBA	23	0	0	0	0	0	0	0	0	0	23
34	EDUCACION - YANA OCA	14	0	0	0	0	0	0	0	0	0	14
35	EDUCACION - ESPINAR	14	0	0	0	0	0	0	0	0	0	14
36	ING. AGROINDUSTRIAL - SICUANI	22	1	0	0	0	0	0	0	0	0	23
37	ING. AGROP. - ANDAHUAYLAS	5	0	0	0	0	0	0	0	0	0	5
38	ING. AGROP. - SANTO TOMAS	20	1	0	0	0	0	0	0	0	0	21
39	ING. INDS. ALIMENT. - QUILLAB.	17	1	0	0	0	0	0	0	0	0	18
40	ING. FORESTAL - PTO. MALDONADO	15	2	0	0	0	0	0	0	0	0	17
41	MEDICINA VETERINARIA - ESPINAR	14	0	0	0	0	0	0	0	0	0	14
42	MEDICINA VETERINARIA - SICUANI	14	0	0	0	0	0	0	0	0	0	14
43	OBSTETRICIA - ANDAHUAYLAS	19	1	0	0	0	0	0	0	0	0	20
	TOTAL	638	17	0	0	6	0	0	0	0	0	661

FUENTE: Centro de Computo.

Elaborado por el Area de Estadística.

TABLA N° 49

EXAMEN DIRIMENCIA: INGRESANTES POR TIPO DE COLEGIO, SEGÚN CARRERAS
PROFESIONALES SEMESTRE ACADEMICO 2012-I

N°	CARRERA PROFESIONAL	TIPO DE COLEGIO		TOTAL
		NACIONAL	PARTICULAR	
1	AGRONOMIA	17	3	20
2	ANTROPOLOGIA	8	3	11
3	ARQUEOLOGIA	10	1	11
4	ARQUITECTURA	4	5	9
5	BIOLOGIA	14	1	15
6	CIENCIAS ADMINISTRATIVAS	10	3	13
7	CIENCIAS DE LA COMUNICACIÓN	5	4	9
8	CONTABILIDAD	12	6	18
9	DERECHO	6	5	11
10	ECONOMIA	7	7	14
11	EDUCACION Pública			
	EDU. - CIENCIAS NATURALES	9	2	11
	EDU. - EDUCACION FISICA	2	1	3
	EDU. - EDUCACION PRIMARIA	1	2	3
	EDU. - FILOSOFIA Y CS. HISTO. SC.	0	0	0
	EDU. - LENGUAJE Y LITERATURA	5	0	5
	EDU. - MATEMATICAS	4	1	5
12	ENFERMERIA	9	5	14
13	FARMACIA Y BIOQUIMICA	8	4	12
14	FISICA	18	5	23
15	HISTORIA	12	2	14
16	ING. CIVIL	12	4	16
17	ING. DE MINAS	10	4	14
18	ING. ELECTRICA	13	5	18
19	ING. ELECTRONICA	7	2	9
20	ING. GEOLOGICA	10	8	18
21	ING. INFORMATICA Y DE SISTEMAS	5	9	14
22	ING. MECANICA	6	3	9
23	ING. METALURGICA	15	3	18
24	ING. QUIMICA	13	5	18
25	MATEMATICA	12	2	14
26	MEDICINA HUMANA	1	8	9
27	ODONTOLOGIA	3	5	8
28	PSICOLOGIA	5	4	9
29	QUIMICA	20	2	22
30	TURISMO	12	6	18
31	ZOOTECNIA	18	2	20
	SUB TOTAL	323	132	455
	SEDES			
32	AGRONOMIA TROPICAL - QUILLAB.	23	0	23
33	ECOTURISMO - QUILLABAMBA	20	3	23
34	EDUCACION - YANA OCA	14	0	14
35	EDUCACION - ESPINAR	13	1	14
36	ING. AGROINDUSTRIAL - SICUANI	21	2	23
37	ING. AGROP. - ANDAHUAYLAS	5	0	5
38	ING. AGROP.- SANTO TOMAS	21	0	21
39	ING. INDS. ALIMENT. - QUILLAB.	17	1	18
40	ING. FORESTAL - PTO. MALDONADO	15	2	17
41	MEDICINA VETERINARIA - ESPINAR	13	1	14
42	MEDICINA VETERINARIA - SICUANI	11	3	14
43	OBSTETRICIA - ANDAHUAYLAS	19	1	20
	TOTAL	515	146	661

FUENTE: Centro de Computo.

Elaborado por el Area de Estadística.

TABLA N° 50

EXAMEN DIRIMENCIA: INGRESANTES Y PERSONAS CON QUIEN VIVE, SEGÚN CARRERAS PROFESIONALES SEMESTRE
ACADEMICO 2012-I

N°	CARRERA PROFESIONAL	SOLO	PADRES	OTROS FAMILIARES	OTRAS PERSONAS	PAREJA	OTROS	TOTAL
1	AGRONOMIA	2	16	2	0	0	0	20
2	ANTROPOLOGIA	1	8	2	0	0	0	11
3	ARQUEOLOGIA	4	7	0	0	0	0	11
4	ARQUITECTURA	0	8	1	0	0	0	9
5	BIOLOGIA	2	12	1	0	0	0	15
6	CIENCIAS ADMINISTRATIVAS	1	10	2	0	0	0	13
7	CIENCIAS DE LA COMUNICACIÓN	2	7	0	0	0	0	9
8	CONTABILIDAD	1	16	1	0	0	0	18
9	DERECHO	2	9	0	0	0	0	11
10	ECONOMIA	2	11	1	0	0	0	14
11	EDUCACION CUSCO							
	EDU. - CIENCIAS NATURALES	3	5	3	0	0	0	11
	EDU. - EDUCACION FISICA	1	2	0	0	0	0	3
	EDU. - EDUCACION PRIMARIA	0	3	0	0	0	0	3
	EDU. - FILOSOFIA Y CS. HISTO. SC.	0	0	0	0	0	0	0
	EDU. - LENGUAJE Y LITERATURA	2	3	0	0	0	0	5
	EDU. - MATEMATICAS	1	4	0	0	0	0	5
12	ENFERMERIA	1	8	3	0	1	1	14
13	FARMACIA Y BIOQUIMICA	4	8	0	0	0	0	12
14	FISICA	4	17	1	0	0	1	23
15	HISTORIA	1	10	1	0	0	2	14
16	ING. CIVIL	2	10	4	0	0	0	16
17	ING. DE MINAS	0	12	1	0	0	1	14
18	ING. ELECTRICA	1	12	5	0	0	0	18
19	ING. ELECTRONICA	1	8	0	0	0	0	9
20	ING. GEOLOGICA	4	11	2	0	0	1	18
21	ING. INFORMATICA Y DE SISTEMAS	1	11	2	0	0	0	14
22	ING. MECANICA	3	6	0	0	0	0	9
23	ING. METALURGICA	3	11	2	0	1	1	18
24	ING. QUIMICA	4	12	2	0	0	0	18
25	MATEMATICA	4	10	0	0	0	0	14
26	MEDICINA HUMANA	1	5	2	0	0	1	9
27	ODONTOLOGIA	1	7	0	0	0	0	8
28	PSICOLOGIA	1	5	2	0	0	1	9
29	QUIMICA	3	17	1	0	1	0	22
30	TURISMO	3	9	6	0	0	0	18
31	ZOOTECNIA	6	11	3	0	0	0	20
	SUB TOTAL	72	321	50	0	3	9	455
	SEDES							
32	AGRONOMIA TROPICAL - QUILLAB.	4	16	3	0	0	0	23
33	ECOTURISMO - QUILLABAMBA	0	18	4	0	1	0	23
34	EDUCACION - YANA OCA	0	13	1	0	0	0	14
35	EDUCACION - ESPINAR	1	12	1	0	0	0	14
36	ING. AGROINDUSTRIAL - SICUANI	2	15	6	0	0	0	23
37	ING. AGROP. - ANDAHUAYLAS	0	3	2	0	0	0	5
38	ING. AGROP. - SANTO TOMAS	2	15	2	0	1	1	21
39	ING. INDS. ALIMENT. - QUILLAB.	5	9	4	0	0	0	18
40	ING. FORESTAL - PTO. MALDONADO	2	13	1	1	0	0	17
41	MEDICINA VETERINARIA - ESPINAR	2	12	0	0	0	0	14
42	MEDICINA VETERINARIA - SICUANI	6	8	0	0	0	0	14
43	OBSTETRICIA - ANDAHUAYLAS	2	14	3	0	0	1	20
	TOTAL	98	469	77	1	5	11	661

FUENTE: Centro de Computo.

Elaborado por el Area de Estadística.

TABLA N° 51

EXAMEN DIRIMENCIA: INGRESANTES Y NUMERO DE MIEMBROS DE FAMILIA, SEGÚN CARRERAS
PROFESIONALES SEMESTRE ACADEMICO 2012-I

N°	CARRERA PROFESIONAL	NUMERO DE MIEMBROS EN SU HOGAR				TOTAL
		1 A 3	4 A 6	7 A 9	MAS DE 9	
1	AGRONOMIA	5	10	4	1	20
2	ANTROPOLOGIA	2	7	2	0	11
3	ARQUEOLOGIA	1	8	2	0	11
4	ARQUITECTURA	1	6	1	1	9
5	BIOLOGIA	2	10	1	2	15
6	CIENCIAS ADMINISTRATIVAS	2	11	0	0	13
7	CIENCIAS DE LA COMUNICACIÓN	3	4	2	0	9
8	CONTABILIDAD	4	11	2	1	18
9	DERECHO	5	6	0	0	11
10	ECONOMIA	3	11	0	0	14
11	EDUCACION CUSCO					
	EDU. - CIENCIAS NATURALES	1	6	2	2	11
	EDU. - EDUCACION FISICA	1	2	0	0	3
	EDU. - EDUCACION PRIMARIA	0	3	0	0	3
	EDU. - FILOSOFIA Y CS. HISTO. SC.	0	0	0	0	0
	EDU. - LENGUAJE Y LITERATURA	0	4	1	0	5
	EDU. - MATEMATICAS	1	3	1	0	5
12	ENFERMERIA	4	9	1	0	14
13	FARMACIA Y BIOQUIMICA	1	9	2	0	12
14	FISICA	5	16	1	1	23
15	HISTORIA	5	8	1	0	14
16	ING. CIVIL	2	12	2	0	16
17	ING. DE MINAS	1	11	2	0	14
18	ING. ELECTRICA	2	12	2	2	18
19	ING. ELECTRONICA	1	6	2	0	9
20	ING. GEOLOGICA	5	11	2	0	18
21	ING. INFORMATICA Y DE SISTEMAS	1	10	3	0	14
22	ING. MECANICA	1	6	2	0	9
23	ING. METALURGICA	6	10	1	1	18
24	ING. QUIMICA	6	9	2	1	18
25	MATEMATICA	5	8	1	0	14
26	MEDICINA HUMANA	0	8	1	0	9
27	ODONTOLOGIA	2	5	1	0	8
28	PSICOLOGIA	2	5	2	0	9
29	QUIMICA	4	16	2	0	22
30	TURISMO	4	11	2	1	18
31	ZOOTECNIA	4	11	3	2	20
	SUB TOTAL	92	295	53	15	455
	SEDES					
32	AGRONOMIA TROPICAL - QUILLAB.	4	16	3	0	23
33	ECOTURISMO - QUILLABAMBA	2	17	4	0	23
34	EDUCACION - YANAOCA	0	11	3	0	14
35	EDUCACION - ESPINAR	3	9	2	0	14
36	ING. AGROINDUSTRIAL - SICUANI	2	19	1	1	23
37	ING. AGROP. - ANDAHUAYLAS	2	3	0	0	5
38	ING. AGROP.- SANTO TOMAS	7	11	2	1	21
39	ING. INDS. ALIMENT. - QUILLAB.	3	10	2	3	18
40	ING. FORESTAL - PTO. MALDONADO	5	10	2	0	17
41	MEDICINA VETERINARIA - ESPINAR	2	9	2	1	14
42	MEDICINA VETERINARIA - SICUANI	5	7	2	0	14
43	OBSTETRICIA - ANDAHUAYLAS	4	13	2	1	20
	TOTAL	131	430	78	22	661

FUENTE: Centro de Computo.

Elaborado por el Area de Estadística.

TABLA N° 52

EXAMEN DIRIMENCIA: INGRESANTES Y SU SITUACION LABORAL, SEGÚN CARRERAS PROFESIONALES
SEMESTRE ACADEMICO 2012-I

N°	CARRERA PROFESIONAL	SITUACION LABORAL			TOTAL
		NO	SI	SI	
		TRABAJA	EN FORMA PERMANENTE	EN FORMA EVENTUAL	
1	AGRONOMIA	18	0	2	20
2	ANTROPOLOGIA	5	0	6	11
3	ARQUEOLOGIA	6	0	5	11
4	ARQUITECTURA	7	0	2	9
5	BIOLOGIA	14	0	1	15
6	CIENCIAS ADMINISTRATIVAS	11	0	2	13
7	CIENCIAS DE LA COMUNICACIÓN	5	0	4	9
8	CONTABILIDAD	15	1	2	18
9	DERECHO	8	1	2	11
10	ECONOMIA	13	0	1	14
11	EDUCACION CUSCO				
	EDU. - CIENCIAS NATURALES	6	1	4	11
	EDU. - EDUCACION FISICA	3	0	0	3
	EDU. - EDUCACION PRIMARIA	2	0	1	3
	EDU. - FILOSOFIA Y CS. HISTO. SC.	0	0	0	0
	EDU. - LENGUAJE Y LITERATURA	4	0	1	5
	EDU. - MATEMATICAS	1	0	4	5
12	ENFERMERIA	8	2	4	14
13	FARMACIA Y BIOQUIMICA	11	0	1	12
14	FISICA	18	1	4	23
15	HISTORIA	8	0	6	14
16	ING. CIVIL	13	1	2	16
17	ING. DE MINAS	12	1	1	14
18	ING. ELECTRICA	14	0	4	18
19	ING. ELECTRONICA	6	0	3	9
20	ING. GEOLOGICA	14	2	2	18
21	ING. INFORMATICA Y DE SISTEMAS	11	0	3	14
22	ING. MECANICA	8	0	1	9
23	ING. METALURGICA	17	0	1	18
24	ING. QUIMICA	11	0	7	18
25	MATEMATICA	9	1	4	14
26	MEDICINA HUMANA	7	0	2	9
27	ODONTOLOGIA	7	0	1	8
28	PSICOLOGIA	8	0	1	9
29	QUIMICA	14	1	7	22
30	TURISMO	11	1	6	18
31	ZOOTECNIA	16	2	2	20
	SUB TOTAL	341	15	99	455
	SEDES				
32	AGRONOMIA TROPICAL - QUILLAB.	13	2	8	23
33	ECOTURISMO - QUILLABAMBA	20	1	2	23
34	EDUCACION - YANA OCA	13	0	1	14
35	EDUCACION - ESPINAR	12	0	2	14
36	ING. AGROINDUSTRIAL - SICUANI	17	2	4	23
37	ING. AGROP. - ANDAHUAYLAS	3	1	1	5
38	ING. AGROP.- SANTO TOMAS	15	0	6	21
39	ING. INDS. ALIMENT. - QUILLAB.	16	0	2	18
40	ING. FORESTAL - PTO. MALDONADO	13	0	4	17
41	MEDICINA VETERINARIA - ESPINAR	12	0	2	14
42	MEDICINA VETERINARIA - SICUANI	9	0	5	14
43	OBSTETRICIA - ANDAHUAYLAS	14	1	5	20
	TOTAL	498	22	141	661

FUENTE: Centro de Computo.

Elaborado por el Area de Estadística.

TABLA N° 53

EXAMEN DIRIMENCIA: INGRESANTES Y SITUACION DEL PADRE, SEGÚN CARRERA PROFESIONAL SEMESTRE 2012-I

N°	CARRERA PROFESIONAL	EMPLADOR	PROFESIONAL DEPENDIENTE	TECNICO INDEPENDIENTE	PROFESIONAL INDEPENDIENTE	AUXILIAR OBRERO	COMERCiante FORMAL	CESANTE / JUBILADO	FALLECIDO	COMERCiante INFORMAL	DESEMPLEADO	TECNICO INDEPENDIENTE	TOTAL
1	AGRONOMIA	3	3	4	2	2	2	0	0	3	1	0	20
2	ANTROPOLOGIA	0	1	2	1	2	2	0	0	1	2	0	11
3	ARQUITECTURA	1	0	1	1	2	1	0	1	1	1	2	11
4	ARQUITECTURA	0	1	1	1	1	1	0	1	1	0	2	9
5	BIOLOGIA	2	2	1	0	3	1	1	2	2	0	1	15
6	CIENCIAS ADMINISTRATIVAS	1	1	2	2	2	0	1	3	0	0	1	13
7	CIENCIAS DE LA COMUNICACIÓN	0	1	1	0	3	0	0	1	0	1	2	9
8	CONTABILIDAD	2	4	1	2	4	3	0	2	2	0	0	18
9	DERECHO	1	1	2	0	1	2	1	0	2	0	1	11
10	ECONOMIA	1	2	1	2	3	2	0	1	1	1	0	14
11	EDUCACION CUSCO												
	EDU. - CIENCIAS NATURALES	1	2	2	0	1	2	0	2	1	0	0	11
	EDU. - EDUCACION FISICA	0	1	0	0	2	0	0	0	0	0	0	3
	EDU. - EDUCACION PRIMARIA	0	0	0	0	1	0	0	0	0	0	1	3
	EDU. - FILOSOFIA Y CS. HISTO. SC.	0	0	0	0	0	0	0	0	0	0	0	0
	EDU. - LENGUAJE Y LITERATURA	0	0	1	0	0	0	0	2	1	0	1	5
	EDU. - MATEMATICAS	1	0	1	0	0	0	0	0	1	1	1	5
12	ENFERMERIA	0	1	3	0	5	1	1	0	1	1	1	14
13	FARMACIA Y BIOQUIMICA	1	2	1	1	5	1	0	1	0	0	0	12
14	FISICA	2	3	3	1	5	5	1	2	0	1	0	23
15	HISTORIA	1	1	0	2	3	1	1	2	2	1	0	14
16	ING. CIVIL	1	1	1	2	2	2	2	2	0	0	3	16
17	ING. DE MINAS	1	5	1	1	3	1	0	1	1	1	0	14
18	ING. ELECTRONICA	2	4	2	2	3	3	0	0	1	1	3	18
19	ING. ELECTRONICA	1	2	1	1	2	2	1	0	0	1	0	9
20	ING. GEOLOGICA	3	2	1	2	6	1	0	1	1	1	0	18
21	ING. INFORMATICA Y DE SISTEMAS	1	0	1	1	4	1	0	1	1	3	1	14
22	ING. MECANICA	2	1	0	0	1	3	0	0	1	0	1	9
23	ING. METALURGICA	3	1	5	2	3	1	0	1	0	1	1	18
24	ING. QUIMICA	1	3	1	1	1	1	2	2	2	0	4	18
25	MATEMATICA	1	2	0	0	4	3	0	0	2	2	0	14
26	MEDICINA HUMANA	0	2	1	1	3	0	0	0	0	0	2	9
27	ODONTOLOGIA	0	1	1	1	2	1	0	0	0	0	2	8
28	PSICOLOGIA	2	1	1	0	2	1	0	0	1	1	0	9
29	QUIMICA	3	1	4	1	2	2	1	0	1	2	5	22
30	TURISMO	0	2	6	0	5	2	1	0	0	0	2	18
31	ZOOTECNIA	0	5	0	0	6	3	2	2	0	2	0	20
	SUB TOTAL SEDES	98	59	53	90	92	48	15	28	31	24	37	455
32	AGRONOMIA TROPICAL - QUILLAB.	3	8	1	2	2	2	0	1	1	2	1	23
33	ECOTURISMO - QUILLABAMBA	0	3	1	0	4	4	0	2	2	2	5	23
34	EDUCACION - YANAOCA	2	3	1	2	1	2	0	0	0	0	3	14
35	EDUCACION - ESPINAR	0	5	0	2	1	1	0	0	2	0	3	14
36	ING. AGROINDUSTRIAL - SICUANI	0	4	3	3	5	1	0	3	2	0	2	23
37	ING. AGROP. - ANDAHUAYLAS	0	0	1	0	0	0	0	0	1	2	1	5
38	ING. AGROP. - SANTO TOMAS	0	2	5	3	4	1	1	4	1	0	0	21
39	ING. INDS. ALIMENT. - QUILLAB.	1	4	0	2	2	3	0	2	1	1	2	18
40	ING. FORESTAL - PTO. MALDONADO	2	2	4	1	2	2	0	1	1	1	1	17
41	MEDICINA VETERINARIA - ESPINAR	0	1	4	1	0	5	1	0	0	1	1	14
42	MEDICINA VETERINARIA - SICUANI	1	3	1	0	1	1	1	1	0	2	3	14
43	OBSTETRICIA - ANDAHUAYLAS	3	5	1	2	3	1	0	2	0	2	1	20
	TOTAL	50	99	75	48	117	71	18	44	42	37	60	661

FUENTE: Centro de Computo.
Elaborado por el Area de Estadística.

Anuario Estadístico N°27

TABLA N° 54

EXAMEN DIRIMENCIA: INGRESANTES Y SITUACION DE LA MADRE, SEGÚN CARRERAS PROFESIONALES SEMESTRE ACADEMICO 2012-I

N°	CARRERA PROFESIONAL	AMA DE CASA	PROFESIONAL DEPENDIENTE	TECNICO/ AUXILIAR	INDEPENDIENTE	COMERCIANTE	PROFESIONAL INDEPENDIENTE	CESANTE/ JUBILADA	FALLECIDA	TOTAL
1	AGRONOMIA	9	2	1	0	6	1	0	1	20
2	ANTROPOLOGIA	6	1	0	1	3	0	0	0	11
3	ARQUEOLOGIA	8	1	0	0	2	0	0	0	11
4	ARQUITECTURA	6	1	0	0	1	1	0	0	9
5	BIOLOGIA	8	3	0	0	4	0	0	0	15
6	CIENCIAS ADMINISTRATIVAS	3	2	1	0	2	2	1	2	13
7	CIENCIAS DE LA COMUNICACIÓN	6	1	0	0	1	0	0	1	9
8	CONTABILIDAD	8	2	1	1	5	1	0	0	18
9	DERECHO	6	2	0	0	3	0	0	0	11
10	ECONOMIA	8	2	1	0	2	1	0	0	14
11	EDUCACION CUSCO									0
	EDU. - CIENCIAS NATURALES	5	1	1	0	2	1	0	1	11
	EDU. - EDUCACION FISICA	2	1	0	0	0	0	0	0	3
	EDU. - EDUCACION PRIMARIA	2	0	0	0	1	0	0	0	3
	EDU. - FILOSOFIA Y CS. HISTO. SC.	0	0	0	0	0	0	0	0	0
	EDU. - LENGUAJE Y LITERATURA	1	0	1	0	1	0	0	2	5
	EDU. - MATEMATICAS	2	1	0	1	1	0	0	0	5
12	ENFERMERIA	10	1	0	1	1	0	0	1	14
13	FARMACIA Y BIOQUIMICA	8	3	0	0	1	0	0	0	12
14	FISICA	10	4	0	3	5	1	0	0	23
15	HISTORIA	7	0	0	1	5	0	0	1	14
16	ING. CIVIL	5	3	1	1	4	1	0	1	16
17	ING. DE MINAS	5	5	1	1	2	0	0	0	14
18	ING. ELECTRICA	9	5	1	0	1	1	0	1	18
19	ING. ELECTRONICA	2	3	0	1	2	1	0	0	9
20	ING. GEOLOGICA	13	3	0	0	1	0	0	1	18
21	ING. INFORMATICA Y DE SISTEMAS	9	1	1	1	1	0	0	1	14
22	ING. MECANICA	5	1	0	0	3	0	0	0	9
23	ING. METALURGICA	8	3	1	2	4	0	0	0	18
24	ING. QUIMICA	9	3	0	1	3	2	0	0	18
25	MATEMATICA	7	1	1	1	3	0	0	1	14
26	MEDICINA HUMANA	5	0	1	1	1	1	0	0	9
27	ODONTOLOGIA	4	1	1	0	2	0	0	0	8
28	PSICOLOGIA	3	1	0	1	4	0	0	0	9
29	QUIMICA	16	2	0	3	1	0	0	0	22
30	TURISMO	9	2	1	0	5	0	0	1	18
31	ZOOTECNIA	11	6	0	0	1	0	0	2	20
	SUB TOTAL	235	68	15	21	84	14	1	17	455
	SEDES									
32	AGRONOMIA TROPICAL - QUILLAB.	12	2	0	3	5	0	0	1	23
33	ECOTURISMO - QUILLABAMBA	15	1	1	2	4	0	0	0	23
34	EDUCACION - YANA OCA	5	5	0	0	3	1	0	0	14
35	EDUCACION - ESPINAR	6	3	1	0	2	2	0	0	14
36	ING. AGROINDUSTRIAL - SICUANI	12	6	0	1	3	0	0	1	23
37	ING. AGROP. - ANDAHUAYLAS	1	0	1	1	2	0	0	0	5
38	ING. AGROP. - SANTO TOMAS	9	4	2	1	4	1	0	0	21
39	ING. INDS. ALIMENT. - QUILLAB.	8	2	0	3	5	0	0	0	18
40	ING. FORESTAL - PTO. MALDONADO	11	2	1	0	1	1	0	1	17
41	MEDICINA VETERINARIA - ESPINAR	4	2	1	1	5	1	0	0	14
42	MEDICINA VETERINARIA - SICUANI	5	2	0	0	5	0	0	2	14
43	OBSTETRICIA - ANDAHUAYLAS	8	3	2	2	3	2	0	0	20
	TOTAL	331	100	24	35	126	22	1	22	661

FUENTE: Centro de Computo.

Elaborado por el Area de Estadística.

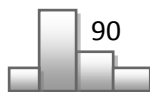


TABLA N° 55

EXAMEN DIRIMENCIA: INGRESANTES Y PERSONAS QUE FINANCIAN SUS ESTUDIOS, SEGÚN CARRERAS PROFESIONALES
SEMESTRE ACADÉMICO 2012-I

N°	CARRERA PROFESIONAL	PADRE	MADRE	AMBOS	YO MISMO	HERMANOS	OTROS PARIENTES	OTRAS PERSONAS	TOTAL
1	AGRONOMIA	10	0	10	0	0	0	0	20
2	ANTROPOLOGIA	2	4	4	0	1	0	0	11
3	ARQUEOLOGIA	3	1	5	1	1	0	0	11
4	ARQUITECTURA	2	2	3	0	2	0	0	9
5	BIOLOGIA	2	5	8	0	0	0	0	15
6	CIENCIAS ADMINISTRATIVAS	2	4	5	0	1	0	1	13
7	CIENCIAS DE LA COMUNICACIÓN	2	0	5	1	1	0	0	9
8	CONTABILIDAD	4	0	14	0	0	0	0	18
9	DERECHO	2	2	6	1	0	0	0	11
10	ECONOMIA	1	2	11	0	0	0	0	14
11	EDUCACION CUSCO								
	EDU. - CIENCIAS NATURALES	1	2	4	3	0	1	0	11
	EDU. - EDUCACION FISICA	2	0	1	0	0	0	0	3
	EDU. - EDUCACION PRIMARIA	2	0	1	0	0	0	0	3
	EDU. - FILOSOFIA Y CS. HISTO. SC.	0	0	0	0	0	0	0	0
	EDU. - LENGUAJE Y LITERATURA	1	1	2	1	0	0	0	5
	EDU. - MATEMATICAS	0	1	4	0	0	0	0	5
12	ENFERMERIA	3	0	5	5	0	1	0	14
13	FARMACIA Y BIOQUIMICA	1	3	8	0	0	0	0	12
14	FISICA	5	4	12	1	0	1	0	23
15	HISTORIA	4	4	5	1	0	0	0	14
16	ING. CIVIL	2	2	10	1	1	0	0	16
17	ING. DE MINAS	3	0	10	1	0	0	0	14
18	ING. ELECTRICA	2	4	9	2	0	1	0	18
19	ING. ELECTRONICA	1	3	4	0	1	0	0	9
20	ING. GEOLOGICA	3	0	10	4	0	1	0	18
21	ING. INFORMATICA Y DE SISTEMAS	3	2	8	1	0	0	0	14
22	ING. MECANICA	1	1	6	1	0	0	0	9
23	ING. METALURGICA	3	4	10	1	0	0	0	18
24	ING. QUIMICA	4	3	10	1	0	0	0	18
25	MATEMATICA	5	0	6	3	0	0	0	14
26	MEDICINA HUMANA	0	0	9	0	0	0	0	9
27	ODONTOLOGIA	1	0	7	0	0	0	0	8
28	PSICOLOGIA	2	3	4	0	0	0	0	9
29	QUIMICA	5	1	12	4	0	0	0	22
30	TURISMO	6	1	9	2	0	0	0	18
31	ZOOTECNIA	2	1	12	2	1	1	1	20
	SUB TOTAL	92	60	249	37	9	6	2	455
	SEDES								
32	AGRONOMIA TROPICAL - QUILLAB.	5	2	12	3	1	0	0	23
33	ECOTURISMO - QUILLABAMBA	6	1	12	2	1	1	0	23
34	EDUCACION - YANAOCA	0	1	12	0	1	0	0	14
35	EDUCACION - ESPINAR	5	0	8	1	0	0	0	14
36	ING. AGROINDUSTRIAL - SICUANI	4	6	11	1	0	1	0	23
37	ING. AGROP. - ANDAHUAYLAS	1	2	1	1	0	0	0	5
38	ING. AGROP. - SANTO TOMAS	3	5	11	1	0	0	1	21
39	ING. INDS. ALIMENT. - QUILLAB.	2	3	12	1	0	0	0	18
40	ING. FORESTAL - PTO. MALDONADO	6	2	9	0	0	0	0	17
41	MEDICINA VETERINARIA - ESPINAR	3	2	9	0	0	0	0	14
42	MEDICINA VETERINARIA - SICUANI	2	1	10	1	0	0	0	14
43	OBSTETRICIA - ANDAHUAYLAS	5	3	11	1	0	0	0	20
	TOTAL	134	88	367	49	12	8	3	661

FUENTE: Centro de Computo.

Elaborado por el Area de Estadística.

TABLA N° 56

EXAMEN DIRIMENCIA: INGRESANTES E INGRESO FAMILIAR, SEGÚN CARRERAS PROFESIONALES SEMESTRE ACADEMICO 2012-I

N°	CARRERA PROFESIONAL	MENOS DE 400	DE 400 A 700	DE 701 A 1000	DE 1001 A 1300	DE 1301 A 2400	MAS DE 2400	TOTAL
1	AGRONOMIA	2	7	7	3	1	0	20
2	ANTROPOLOGIA	4	4	2	1	0	0	11
3	ARQUEOLOGIA	3	4	0	3	1	0	11
4	ARQUITECTURA	3	2	3	0	0	1	9
5	BIOLOGIA	4	4	6	1	0	0	15
6	CIENCIAS ADMINISTRATIVAS	1	6	4	1	1	0	13
7	CIENCIAS DE LA COMUNICACIÓN	3	3	2	0	1	0	9
8	CONTABILIDAD	3	2	6	4	3	0	18
9	DERECHO	5	0	4	0	2	0	11
10	ECONOMIA	3	4	2	3	2	0	14
11	EDUCACION CUSCO							
	EDU. - CIENCIAS NATURALES	5	2	2	1	0	1	11
	EDU. - EDUCACION FISICA	1	1	0	1	0	0	3
	EDU. - EDUCACION PRIMARIA	1	1	1	0	0	0	3
	EDU. - FILOSOFIA Y CS. HISTO. SC.	0	0	0	0	0	0	0
	EDU. - LENGUAJE Y LITERATURA	2	2	1	0	0	0	5
	EDU. - MATEMATICAS	2	1	1	1	0	0	5
12	ENFERMERIA	3	4	4	1	1	1	14
13	FARMACIA Y BIOQUIMICA	3	2	2	3	1	1	12
14	FISICA	5	5	5	4	3	1	23
15	HISTORIA	3	5	5	0	0	1	14
16	ING. CIVIL	3	4	3	3	2	1	16
17	ING. DE MINAS	2	3	2	1	5	1	14
18	ING. ELECTRICA	1	10	5	1	1	0	18
19	ING. ELECTRONICA	1	1	2	5	0	0	9
20	ING. GEOLOGICA	6	7	2	1	2	0	18
21	ING. INFORMATICA Y DE SISTEMAS	2	5	4	2	1	0	14
22	ING. MECANICA	2	2	2	2	1	0	9
23	ING. METALURGICA	3	5	5	1	3	1	18
24	ING. QUIMICA	2	7	3	3	2	1	18
25	MATEMATICA	3	5	3	2	1	0	14
26	MEDICINA HUMANA	3	3	1	2	0	0	9
27	ODONTOLOGIA	1	3	3	0	1	0	8
28	PSICOLOGIA	4	0	4	1	0	0	9
29	QUIMICA	5	6	5	4	0	2	22
30	TURISMO	1	9	1	3	2	2	18
31	ZOOTECNIA	7	4	4	2	1	2	20
	SUB TOTAL	102	133	106	60	38	16	455
	SEDES							
32	AGRONOMIA TROPICAL - QUILLAB.	5	6	7	3	2	0	23
33	ECOTURISMO - QUILLABAMBA	4	7	5	5	2	0	23
34	EDUCACION - YANAoca	4	3	2	2	1	2	14
35	EDUCACION - ESPINAR	1	1	5	6	1	0	14
36	ING. AGROINDUSTRIAL - SICUANI	6	3	10	0	3	1	23
37	ING. AGROP. - ANDAHUAYLAS	2	2	0	0	1	0	5
38	ING. AGROP.- SANTO TOMAS	2	7	5	4	0	3	21
39	ING. INDS. ALIMENT. - QUILLAB.	4	5	7	2	0	0	18
40	ING. FORESTAL - PTO. MALDONADO	5	3	6	2	1	0	17
41	MEDICINA VETERINARIA - ESPINAR	1	4	4	4	0	1	14
42	MEDICINA VETERINARIA - SICUANI	6	5	2	0	0	1	14
43	OBSTETRICIA - ANDAHUAYLAS	2	6	8	3	1	0	20
	TOTAL	144	185	167	91	50	24	661

FUENTE: Centro de Computo.

Elaborado por el Area de Estadística.

TABLA N° 57

EXAMEN DIRIMENCIA: INGRESANTES Y VIVIENDA CON LA QUE CUENTA, SEGÚN CARRERAS PROFESIONALES SEMESTRE ACADEMICO 2012-I

N°	CARRERA PROFESIONAL	CASA PROPIA	DEPARTAMENTO	IMPROVISADA / PRECARIA	ALQUILADA / ANTICRESIS	CUARTO / INTERNADO	OTROS	TOTAL
1	AGRONOMIA	13	0	0	5	1	1	20
2	ANTROPOLOGIA	10	0	0	0	0	1	11
3	ARQUEOLOGIA	6	0	1	3	0	1	11
4	ARQUITECTURA	8	0	0	1	0	0	9
5	BIOLOGIA	9	1	0	3	1	1	15
6	CIENCIAS ADMINISTRATIVAS	7	1	0	4	1	0	13
7	CIENCIAS DE LA COMUNICACIÓN	6	0	1	1	1	0	9
8	CONTABILIDAD	17	0	0	1	0	0	18
9	DERECHO	6	0	0	4	1	0	11
10	ECONOMIA	9	0	0	4	0	1	14
11	EDUCACION CUSCO							
	EDU. - CIENCIAS NATURALES	7	0	0	3	0	1	11
	EDU. - EDUCACION FISICA	2	0	0	1	0	0	3
	EDU. - EDUCACION PRIMARIA	3	0	0	0	0	0	3
	EDU. - FILOSOFIA Y CS. HISTO. SC.	0	0	0	0	0	0	0
	EDU. - LENGUAJE Y LITERATURA	2	0	0	2	0	1	5
	EDU. - MATEMATICAS	2	0	0	1	1	1	5
12	ENFERMERIA	8	0	0	5	0	1	14
13	FARMACIA Y BIOQUIMICA	5	0	0	6	1	0	12
14	FISICA	14	1	0	6	0	2	23
15	HISTORIA	8	0	0	5	0	1	14
16	ING. CIVIL	11	0	0	3	0	2	16
17	ING. DE MINAS	9	0	0	4	0	1	14
18	ING. ELECTRICA	12	0	0	5	1	0	18
19	ING. ELECTRONICA	5	0	0	2	1	1	9
20	ING. GEOLOGICA	10	1	0	6	0	1	18
21	ING. INFORMATICA Y DE SISTEMAS	9	1	0	2	0	2	14
22	ING. MECANICA	5	0	0	3	1	0	9
23	ING. METALURGICA	13	0	0	4	0	1	18
24	ING. QUIMICA	9	0	0	6	2	1	18
25	MATEMATICA	7	0	0	7	0	0	14
26	MEDICINA HUMANA	5	0	0	2	0	2	9
27	ODONTOLOGIA	7	0	0	0	0	1	8
28	PSICOLOGIA	6	0	0	3	0	0	9
29	QUIMICA	16	1	0	4	0	1	22
30	TURISMO	9	1	0	5	2	1	18
31	ZOOTECNIA	9	1	1	7	1	1	20
	SUB TOTAL	284	8	3	118	15	27	455
	SEDES							
32	AGRONOMIA TROPICAL - QUILLAB.	14	0	0	6	0	3	23
33	ECOTURISMO - QUILLABAMBA	16	0	0	3	0	4	23
34	EDUCACION - YANAOCA	8	0	0	4	1	1	14
35	EDUCACION - ESPINAR	12	0	0	2	0	0	14
36	ING. AGROINDUSTRIAL - SICUANI	13	0	0	8	0	2	23
37	ING. AGROP. - ANDAHUAYLAS	3	1	0	1	0	0	5
38	ING. AGROP. - SANTO TOMAS	8	2	1	8	0	2	21
39	ING. INDS. ALIMENT. - QUILLAB.	11	1	0	4	1	1	18
40	ING. FORESTAL - PTO. MALDONADO	6	0	0	10	0	1	17
41	MEDICINA VETERINARIA - ESPINAR	9	1	0	3	0	1	14
42	MEDICINA VETERINARIA - SICUANI	8	0	0	3	0	3	14
43	OBSTETRICIA - ANDAHUAYLAS	14	0	0	4	2	0	20
	TOTAL	406	13	4	174	19	45	661

FUENTE: Centro de Computo.

Elaborado por el Area de Estadística.

TABLA N° 58

EXAMEN DIRIMENCIA: INGRESANTES Y NIVEL EDUCATIVO DEL PADRE, SEGÚN CARRERAS PROFESIONALES SEMESTRE ACADEMICO 2012-I

N°	CARRERA PROFESIONAL	MAESTRIA / DOCTORADO	SUPERIOR UNIVERSITARIA COMPLETA	SUPERIOR UNIVERSITARIA INCOMPLETA	SUPERIOR TECNICO	PRIMARIA / SECUNDARIA	SIN NIVEL	TOTAL
1	AGRONOMIA	0	4	3	2	11	0	20
2	ANTROPOLOGIA	0	0	3	2	6	0	11
3	ARQUEOLOGIA	0	0	2	1	6	2	11
4	ARQUITECTURA	0	2	0	0	6	1	9
5	BIOLOGIA	0	2	1	2	10	0	15
6	CIENCIAS ADMINISTRATIVAS	0	4	1	2	5	1	13
7	CIENCIAS DE LA COMUNICACIÓN	0	0	0	1	8	0	9
8	CONTABILIDAD	0	6	3	1	8	0	18
9	DERECHO	1	1	0	2	6	1	11
10	ECONOMIA	0	4	0	1	7	2	14
11	EDUCACION CUSCO							
	EDU. - CIENCIAS NATURALES	0	2	0	3	5	1	11
	EDU. - EDUCACION FISICA	1	0	0	0	1	1	3
	EDU. - EDUCACION PRIMARIA	0	0	0	0	3	0	3
	EDU. - FILOSOFIA Y CS. HISTO. SC.	0	0	0	0	0	0	0
	EDU. - LENGUAJE Y LITERATURA	0	0	0	1	3	1	5
	EDU. - MATEMATICAS	0	0	1	1	3	0	5
12	ENFERMERIA	0	0	3	1	10	0	14
13	FARMACIA Y BIOQUIMICA	1	1	1	0	9	0	12
14	FISICA	2	2	2	3	12	2	23
15	HISTORIA	0	3	0	2	7	2	14
16	ING. CIVIL	1	4	0	0	11	0	16
17	ING. DE MINAS	0	5	0	3	5	1	14
18	ING. ELECTRICA	0	4	1	4	9	0	18
19	ING. ELECTRONICA	0	3	0	2	4	0	9
20	ING. GEOLOGICA	0	4	1	1	10	2	18
21	ING. INFORMATICA Y DE SISTEMAS	0	1	2	0	10	1	14
22	ING. MECANICA	0	2	0	1	6	0	9
23	ING. METALURGICA	0	3	3	2	10	0	18
24	ING. QUIMICA	1	3	2	2	9	1	18
25	MATEMATICA	0	3	2	1	7	1	14
26	MEDICINA HUMANA	0	2	1	1	5	0	9
27	ODONTOLOGIA	0	1	2	1	4	0	8
28	PSICOLOGIA	0	2	0	0	7	0	9
29	QUIMICA	0	3	4	5	10	0	22
30	TURISMO	0	2	2	5	9	0	18
31	ZOOTECNIA	0	3	1	3	11	2	20
	SUB TOTAL	7	76	41	56	253	22	455
	SEDES							
32	AGRONOMIA TROPICAL - QUILLAB.	0	7	0	5	11	0	23
33	ECOTURISMO - QUILLABAMBA	0	3	0	2	16	2	23
34	EDUCACION - YANAQCA	2	2	0	2	8	0	14
35	EDUCACION - ESPINAR	1	2	3	2	6	0	14
36	ING. AGROINDUSTRIAL - SICUANI	0	5	1	5	9	3	23
37	ING. AGROP. - ANDAHUAYLAS	0	0	0	1	4	0	5
38	ING. AGROP.- SANTO TOMAS	0	5	2	2	11	1	21
39	ING. INDS. ALIMENT. - QUILLAB.	1	3	2	2	7	3	18
40	ING. FORESTAL - PTO. MALDONADO	0	5	1	0	10	1	17
41	MEDICINA VETERINARIA - ESPINAR	1	0	1	7	4	1	14
42	MEDICINA VETERINARIA - SICUANI	0	1	0	7	5	1	14
43	OBSTETRICIA - ANDAHUAYLAS	0	5	2	3	9	1	20
	TOTAL	12	114	53	94	353	35	661

FUENTE: Centro de Computo.

Elaborado por el Area de Estadística.

TABLA N° 59

EXAMEN DIRIMENCIA: INGRESANTES Y NIVEL EDUCATIVO DE LA MADRE, SEGÚN CARRERAS PROFESIONALES SEMESTRE ACADEMICO 2012-I

N°	CARRERA PROFESIONAL	MAESTRIA / DOCTORADO	SUPERIOR UNIVERSITARIA COMPLETA	SUPERIOR UNIVERSITARIA INCOMPLETA	SUPERIOR TECNICO	PRIMARIA Y SECUNDARIA	SIN NIVEL	TOTAL
1	AGRONOMIA	0	1	3	2	10	4	20
2	ANTROPOLOGIA	0	0	0	1	9	1	11
3	ARQUEOLOGIA	0	0	0	1	8	2	11
4	ARQUITECTURA	0	2	0	0	6	1	9
5	BIOLOGIA	0	2	0	1	10	2	15
6	CIENCIAS ADMINISTRATIVAS	1	4	0	1	6	1	13
7	CIENCIAS DE LA COMUNICACIÓN	0	1	0	0	8	0	9
8	CONTABILIDAD	0	3	2	2	11	0	18
9	DERECHO	0	2	1	0	8	0	11
10	ECONOMIA	0	3	0	3	6	2	14
11	EDUCACION CUSCO							
	EDU. - CIENCIAS NATURALES	0	2	0	2	6	1	11
	EDU. - EDUCACION FISICA	1	0	0	0	1	1	3
	EDU. - EDUCACION PRIMARIA	0	0	0	0	3	0	3
	EDU. - FILOSOFIA Y CS. HISTO. SC.	0	0	0	0	0	0	0
	EDU. - LENGUAJE Y LITERATURA	0	0	0	0	3	2	5
	EDU. - MATEMATICAS	0	0	0	1	2	2	5
12	ENFERMERIA	0	0	1	1	11	1	14
13	FARMACIA Y BIOQUIMICA	1	2	0	0	9	0	12
14	FISICA	0	3	2	2	12	4	23
15	HISTORIA	0	0	1	2	10	1	14
16	ING. CIVIL	0	4	1	1	9	1	16
17	ING. DE MINAS	0	5	0	2	5	2	14
18	ING. ELECTRICA	0	4	1	3	9	1	18
19	ING. ELECTRONICA	0	2	1	3	3	0	9
20	ING. GEOLOGICA	1	3	0	2	10	2	18
21	ING. INFORMATICA Y DE SISTEMAS	0	1	1	1	11	0	14
22	ING. MECANICA	0	0	0	2	7	0	9
23	ING. METALURGICA	1	2	3	1	11	0	18
24	ING. QUIMICA	1	3	1	3	10	0	18
25	MATEMATICA	0	2	0	2	8	2	14
26	MEDICINA HUMANA	0	0	0	1	8	0	9
27	ODONTOLOGIA	0	1	2	2	3	0	8
28	PSICOLOGIA	0	1	1	1	6	0	9
29	QUIMICA	0	2	2	4	14	0	22
30	TURISMO	0	2	2	4	8	2	18
31	ZOOTECNIA	0	4	2	1	10	3	20
	SUB TOTAL	6	61	27	52	271	38	455
	SEDES							
32	AGRONOMIA TROPICAL - QUILLAB.	0	2	1	3	15	2	23
33	ECOTURISMO - QUILLABAMBA	0	1	0	1	19	2	23
34	EDUCACION - YANAOCA	1	4	0	1	7	1	14
35	EDUCACION - ESPINAR	1	3	0	2	7	1	14
36	ING. AGROINDUSTRIAL - SICUANI	0	4	2	1	15	1	23
37	ING. AGROP. - ANDAHUAYLAS	0	0	1	0	4	0	5
38	ING. AGROP. - SANTO TOMAS	1	2	0	4	12	2	21
39	ING. INDS. ALIMENT. - QUILLAB.	0	3	2	1	11	1	18
40	ING. FORESTAL - PTO. MALDONADO	0	3	1	1	10	2	17
41	MEDICINA VETERINARIA - ESPINAR	1	2	0	5	5	1	14
42	MEDICINA VETERINARIA - SICUANI	0	2	0	0	11	1	14
43	OBSTETRICIA - ANDAHUAYLAS	0	3	3	4	10	0	20
	TOTAL	10	90	37	75	397	52	661

FUENTE: Centro de Computo.

Elaborado por el Area de Estadística.

TABLA N° 60

EXAMEN DIRIMENCIA: INGRESANTES POR GRUPO ETNICO, SEGÚN CARRERAS PROFESIONALES SEMESTRE

ACADEMICO 2012-I

N°	CARRERA PROFESIONAL	QUECHUA	AYMARA	AMAZONICO	OTROS	NINGUNO	TOTAL
1	AGRONOMIA	5	0	0	2	13	20
2	ANTROPOLOGIA	4	0	0	3	4	11
3	ARQUEOLOGIA	5	0	0	1	5	11
4	ARQUITECTURA	4	0	0	0	5	9
5	BIOLOGIA	6	0	0	0	9	15
6	CIENCIAS ADMINISTRATIVAS	6	0	0	0	7	13
7	CIENCIAS DE LA COMUNICACIÓN	7	0	0	1	1	9
8	CONTABILIDAD	7	0	0	1	10	18
9	DERECHO	4	0	0	0	7	11
10	ECONOMIA	6	0	0	0	8	14
11	EDUCACION CUSCO						
	EDU. - CIENCIAS NATURALES	6	0	0	2	3	11
	EDU. - EDUCACION FISICA	2	0	0	0	1	3
	EDU. - EDUCACION PRIMARIA	2	0	0	0	1	3
	EDU. - FILOSOFIA Y CS. HISTO. SC.	0	0	0	0	0	0
	EDU. - LENGUAJE Y LITERATURA	3	0	0	1	1	5
	EDU. - MATEMATICAS	4	0	0	0	1	5
12	ENFERMERIA	7	0	0	0	7	14
13	FARMACIA Y BIOQUIMICA	6	0	0	0	6	12
14	FISICA	6	0	0	2	15	23
15	HISTORIA	4	0	0	1	9	14
16	ING. CIVIL	7	0	0	0	9	16
17	ING. DE MINAS	7	0	0	0	7	14
18	ING. ELECTRICA	5	0	0	1	12	18
19	ING. ELECTRONICA	2	0	0	2	5	9
20	ING. GEOLOGICA	7	0	0	1	10	18
21	ING. INFORMATICA Y DE SISTEMAS	6	0	0	0	8	14
22	ING. MECANICA	4	0	0	0	5	9
23	ING. METALURGICA	8	0	0	0	10	18
24	ING. QUIMICA	10	0	0	0	8	18
25	MATEMATICA	7	0	0	0	7	14
26	MEDICINA HUMANA	6	0	0	1	2	9
27	ODONTOLOGIA	3	0	0	0	5	8
28	PSICOLOGIA	4	0	0	1	4	9
29	QUIMICA	9	0	0	0	13	22
30	TURISMO	5	0	0	1	12	18
31	ZOOTECNIA	7	0	0	1	12	20
	SUB TOTAL	191	0	0	22	242	455
	SEDES						
32	AGRONOMIA TROPICAL - QUILLAB.	11	0	0	1	11	23
33	ECOTURISMO - QUILLABAMBA	10	0	1	1	11	23
34	EDUCACION - YANA OCA	3	0	1	0	10	14
35	EDUCACION - ESPINAR	5	0	0	0	9	14
36	ING. AGROINDUSTRIAL - SICUANI	9	0	1	1	12	23
37	ING. AGROP. - ANDAHUAYLAS	2	0	0	0	3	5
38	ING. AGROP. - SANTO TOMAS	7	0	0	1	13	21
39	ING. INDS. ALIMENT. - QUILLAB.	6	0	0	1	11	18
40	ING. FORESTAL - PTO. MALDONADO	8	0	0	1	8	17
41	MEDICINA VETERINARIA - ESPINAR	5	0	0	0	9	14
42	MEDICINA VETERINARIA - SICUANI	9	0	0	0	5	14
43	OBSTETRICIA - ANDAHUAYLAS	5	0	4	1	10	20
	TOTAL	271	0	7	29	354	661

FUENTE: Centro de Computo.

Elaborado por el Area de Estadística.

TABLA N° 61

EXAMEN DIRIMENCIA: INGRESANTES Y TIPO DE PREPARACION, SEGÚN CARRERAS PROFESIONALES SEMESTRE
ACADEMICO 2012-I

N°	CARRERA PROFESIONAL	POR MI CUENTA	CEPRU	PROFESOR PARTICULAR	ACADEMIAS	COMBINADAS	TOTAL
1	AGRONOMIA	3	2	1	14	0	20
2	ANTROPOLOGIA	2	0	0	9	0	11
3	ARQUEOLOGIA	2	1	0	8	0	11
4	ARQUITECTURA	2	1	0	6	0	9
5	BIOLOGIA	3	1	1	10	0	15
6	CIENCIAS ADMINISTRATIVAS	3	2	0	7	1	13
7	CIENCIAS DE LA COMUNICACIÓN	1	1	0	6	1	9
8	CONTABILIDAD	3	0	0	15	0	18
9	DERECHO	1	1	0	8	1	11
10	ECONOMIA	4	2	0	8	0	14
11	EDUCACION CUSCO						
	EDU. - CIENCIAS NATURALES	4	2	0	5	0	11
	EDU. - EDUCACION FISICA	0	0	0	2	1	3
	EDU. - EDUCACION PRIMARIA	0	0	0	3	0	3
	EDU. - FILOSOFIA Y CS. HISTO. SC.	0	0	0	0	0	0
	EDU. - LENGUAJE Y LITERATURA	2	0	0	3	0	5
	EDU. - MATEMATICAS	2	1	0	2	0	5
12	ENFERMERIA	7	0	0	6	1	14
13	FARMACIA Y BIOQUIMICA	1	0	0	11	0	12
14	FISICA	3	4	0	15	1	23
15	HISTORIA	5	0	0	8	1	14
16	ING. CIVIL	2	6	1	6	1	16
17	ING. DE MINAS	1	4	0	8	1	14
18	ING. ELECTRICA	5	1	0	10	2	18
19	ING. ELECTRONICA	2	1	0	6	0	9
20	ING. GEOLOGICA	5	0	0	12	1	18
21	ING. INFORMATICA Y DE SISTEMAS	5	3	0	6	0	14
22	ING. MECANICA	1	2	0	6	0	9
23	ING. METALURGICA	3	3	0	12	0	18
24	ING. QUIMICA	4	2	0	10	2	18
25	MATEMATICA	3	2	0	9	0	14
26	MEDICINA HUMANA	2	0	0	7	0	9
27	ODONTOLOGIA	0	1	0	7	0	8
28	PSICOLOGIA	1	1	0	5	2	9
29	QUIMICA	10	2	0	8	2	22
30	TURISMO	6	2	0	8	2	18
31	ZOOTECNIA	8	0	0	12	0	20
	SUB TOTAL	106	48	3	278	20	455
	SEDES						
32	AGRONOMIA TROPICAL - QUILLAB.	10	1	0	12	0	23
33	ECOTURISMO - QUILLABAMBA	5	2	0	13	3	23
34	EDUCACION - YANA OCA	4	3	0	7	0	14
35	EDUCACION - ESPINAR	2	3	0	8	1	14
36	ING. AGROINDUSTRIAL - SICUANI	0	5	0	16	2	23
37	ING. AGROP. - ANDAHUAYLAS	2	0	0	2	1	5
38	ING. AGROP. - SANTO TOMAS	5	3	0	12	1	21
39	ING. INDS. ALIMENT. - QUILLAB.	2	5	1	8	2	18
40	ING. FORESTAL - PTO. MALDONADO	1	2	1	13	0	17
41	MEDICINA VETERINARIA - ESPINAR	7	1	0	5	1	14
42	MEDICINA VETERINARIA - SICUANI	4	3	0	7	0	14
43	OBSTETRICIA - ANDAHUAYLAS	3	3	0	13	1	20
	TOTAL	151	79	5	394	32	661

FUENTE: Centro de Computo.

Elaborado por el Area de Estadística.

TABLA N° 62

EXAMEN DIRIMENCIA: INGRESANTES Y ELECCION DE SU CARRERA PROFESIONAL, SEGÚN CARRERAS PROFESIONALES SEMESTRE ACADEMICO 2012-I

N°	CARRERA PROFESIONAL	ORIENTACION VOCACIONAL	POSIBILIDAD DE TRABAJO	INFLUENCIA FAMILIAR	APTITUDES	COSTO DE VIDA	OTRO	TOTAL
1	AGRONOMIA	10	0	1	5	0	4	20
2	ANTROPOLOGIA	3	0	0	5	0	3	11
3	ARQUEOLOGIA	5	0	0	6	0	0	11
4	ARQUITECTURA	4	2	0	3	0	0	9
5	BIOLOGIA	8	1	0	5	0	1	15
6	CIENCIAS ADMINISTRATIVAS	3	0	0	8	0	2	13
7	CIENCIAS DE LA COMUNICACIÓN	6	0	0	2	0	1	9
8	CONTABILIDAD	8	0	0	9	0	1	18
9	DERECHO	6	1	1	2	0	1	11
10	ECONOMIA	7	0	2	4	0	1	14
11	EDUCACION CUSCO							
	EDU. - CIENCIAS NATURALES	7	1	1	2	0	0	11
	EDU. - EDUCACION FISICA	1	1	0	1	0	0	3
	EDU. - EDUCACION PRIMARIA	0	0	0	3	0	0	3
	EDU. - FILOSOFIA Y CS. HISTO. SC.	0	0	0	0	0	0	0
	EDU. - LENGUAJE Y LITERATURA	3	2	0	0	0	0	5
	EDU. - MATEMATICAS	1	0	1	3	0	0	5
12	ENFERMERIA	7	1	1	4	0	1	14
13	FARMACIA Y BIOQUIMICA	5	0	1	5	0	1	12
14	FISICA	10	1	0	12	0	0	23
15	HISTORIA	5	0	0	6	0	3	14
16	ING. CIVIL	8	0	1	7	0	0	16
17	ING. DE MINAS	7	2	0	4	0	1	14
18	ING. ELECTRICA	5	1	1	10	1	0	18
19	ING. ELECTRONICA	3	0	0	4	0	2	9
20	ING. GEOLOGICA	7	1	0	9	0	1	18
21	ING. INFORMatica Y DE SISTEMAS	6	0	0	8	0	0	14
22	ING. MECANICA	4	1	0	4	0	0	9
23	ING. METALURGICA	8	1	1	6	0	2	18
24	ING. QUIMICA	6	5	1	4	0	2	18
25	MATEMATICA	6	2	0	6	0	0	14
26	MEDICINA HUMANA	5	0	0	3	0	1	9
27	ODONTOLOGIA	5	0	1	2	0	0	8
28	PSICOLOGIA	2	3	0	4	0	0	9
29	QUIMICA	11	3	0	8	0	0	22
30	TURISMO	12	0	0	5	0	1	18
31	ZOOTECNIA	6	0	1	12	0	1	20
	SUB TOTAL	200	29	14	181	1	30	455
	SEDES							
32	AGRONOMIA TROPICAL - QUILLAB.	9	3	0	11	0	0	23
33	ECOTURISMO - QUILLABAMBA	10	0	2	10	0	1	23
34	EDUCACION - YANAoca	5	2	0	7	0	0	14
35	EDUCACION - ESPINAR	9	1	0	3	0	1	14
36	ING. AGROINDUSTRIAL - SICUANI	9	0	3	10	0	1	23
37	ING. AGROP. - ANDAHUAYLAS	1	0	1	3	0	0	5
38	ING. AGROP.- SANTO TOMAS	7	2	1	9	0	2	21
39	ING. INDS. ALIMENT. - QUILLAB.	11	0	1	5	1	0	18
40	ING. FORESTAL - PTO. MALDONADO	13	1	0	3	0	0	17
41	MEDICINA VETERINARIA - ESPINAR	7	1	1	3	0	2	14
42	MEDICINA VETERINARIA - SICUANI	6	0	0	8	0	0	14
43	OBSTETRICIA - ANDAHUAYLAS	7	2	1	9	0	1	20
	TOTAL	294	41	24	262	2	38	661

FUENTE: Centro de Computo.

Elaborado por el Area de Estadística.

TABLA N° 63

**EXAMEN DIRIMENCIA: INGRESANTES Y MEDIO DE DIFUSION POR LA CUAL SE ENTERO DEL EXAMEN,
SEGÚN CARRERAS PROFESIONALES SEMESTRE ACADEMICO 2012-I**

N°	CARRERA PROFESIONAL	TV	RADIO	PAGINA WEB	PERIODICOS	OTROS	TOTAL
1	AGRONOMIA	3	0	8	0	9	20
2	ANTROPOLOGIA	1	2	5	0	3	11
3	ARQUEOLOGIA	1	2	5	0	3	11
4	ARQUITECTURA	1	2	5	0	1	9
5	BIOLOGIA	3	1	9	0	2	15
6	CIENCIAS ADMINISTRATIVAS	2	0	7	0	4	13
7	CIENCIAS DE LA COMUNICACIÓN	3	2	0	0	4	9
8	CONTABILIDAD	4	3	9	0	2	18
9	DERECHO	1	1	4	1	4	11
10	ECONOMIA	0	3	6	1	4	14
11	EDUCACION CUSCO						
	EDU. - CIENCIAS NATURALES	1	0	6	0	4	11
	EDU. - EDUCACION FISICA	0	0	2	0	1	3
	EDU. - EDUCACION PRIMARIA	1	0	0	1	1	3
	EDU. - FILOSOFIA Y CS. HISTO. SC.	0	0	0	0	0	0
	EDU. - LENGUAJE Y LITERATURA	0	3	0	0	2	5
	EDU. - MATEMATICAS	0	0	2	1	2	5
12	ENFERMERIA	3	1	5	0	5	14
13	FARMACIA Y BIOQUIMICA	1	2	5	0	4	12
14	FISICA	4	1	6	1	11	23
15	HISTORIA	1	2	1	0	10	14
16	ING. CIVIL	2	1	8	0	5	16
17	ING. DE MINAS	3	0	6	0	5	14
18	ING. ELECTRICA	1	4	8	0	5	18
19	ING. ELECTRONICA	1	1	4	0	3	9
20	ING. GEOLOGICA	0	5	4	3	6	18
21	ING. INFORMATICA Y DE SISTEMAS	2	1	7	1	3	14
22	ING. MECANICA	0	0	6	0	3	9
23	ING. METALURGICA	3	4	2	1	8	18
24	ING. QUIMICA	3	6	4	0	5	18
25	MATEMATICA	1	2	6	0	5	14
26	MEDICINA HUMANA	2	0	1	0	6	9
27	ODONTOLOGIA	1	1	5	0	1	8
28	PSICOLOGIA	2	2	3	0	2	9
29	QUIMICA	4	2	12	0	4	22
30	TURISMO	2	5	7	1	3	18
31	ZOOTECNIA	2	1	10	0	7	20
	SUB TOTAL	59	60	178	11	147	455
	SEDES						
32	AGRONOMIA TROPICAL - QUILLAB.	1	3	13	0	6	23
33	ECOTURISMO - QUILLABAMBA	2	4	12	1	4	23
34	EDUCACION - YANAOCA	0	2	7	0	5	14
35	EDUCACION - ESPINAR	3	4	5	0	2	14
36	ING. AGROINDUSTRIAL - SICUANI	3	0	12	0	8	23
37	ING. AGROP. - ANDAHUAYLAS	0	2	2	0	1	5
38	ING. AGROP. - SANTO TOMAS	1	2	12	0	6	21
39	ING. INDS. ALIMENT. - QUILLAB.	1	3	6	0	8	18
40	ING. FORESTAL - PTO. MALDONADO	2	4	10	0	1	17
41	MEDICINA VETERINARIA - ESPINAR	3	1	6	0	4	14
42	MEDICINA VETERINARIA - SICUANI	0	2	6	0	6	14
43	OBSTETRICIA - ANDAHUAYLAS	4	1	6	0	9	20
	TOTAL	79	88	275	12	207	661

FUENTE: Centro de Computo.

Elaborado por el Area de Estadística.

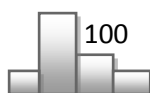
TABLA N° 64

EXAMEN DIRIMENCIA: INGRESANTES Y CONOCIMIENTO DE COMPUTACION, SEGÚN CARRERAS
PROFESIONALES SEMESTRE ACADEMICO 2012-I

N°	CARRERA PROFESIONAL	WORD	EXCEL	POWER POINT	TODOS	NINGUNO	TOTAL
1	AGRONOMIA	5	0	1	11	3	20
2	ANTROPOLOGIA	4	1	0	6	0	11
3	ARQUEOLOGIA	3	0	0	6	2	11
4	ARQUITECTURA	3	0	0	2	4	9
5	BIOLOGIA	3	0	1	10	1	15
6	CIENCIAS ADMINISTRATIVAS	3	1	1	7	1	13
7	CIENCIAS DE LA COMUNICACIÓN	3	1	0	4	1	9
8	CONTABILIDAD	5	4	0	9	0	18
9	DERECHO	2	0	0	6	3	11
10	ECONOMIA	5	0	0	7	2	14
11	EDUCACION CUSCO						
	EDU. - CIENCIAS NATURALES	4	1	0	6	0	11
	EDU. - EDUCACION FISICA	2	0	1	0	0	3
	EDU. - EDUCACION PRIMARIA	3	0	0	0	0	3
	EDU. - FILOSOFIA Y CS. HISTO. SC.	0	0	0	0	0	0
	EDU. - LENGUAJE Y LITERATURA	3	0	0	2	0	5
	EDU. - MATEMATICAS	2	0	0	2	1	5
12	ENFERMERIA	4	0	0	7	3	14
13	FARMACIA Y BIOQUIMICA	1	0	1	7	3	12
14	FISICA	4	1	0	17	1	23
15	HISTORIA	3	0	1	8	2	14
16	ING. CIVIL	4	0	1	10	1	16
17	ING. DE MINAS	2	1	0	10	1	14
18	ING. ELECTRICA	5	0	0	10	3	18
19	ING. ELECTRONICA	3	0	0	5	1	9
20	ING. GEOLOGICA	6	0	1	6	5	18
21	ING. INFORMATICA Y DE SISTEMAS	4	0	1	9	0	14
22	ING. MECANICA	1	0	0	7	1	9
23	ING. METALURGICA	2	1	0	12	3	18
24	ING. QUIMICA	5	2	1	6	4	18
25	MATEMATICA	3	1	0	6	4	14
26	MEDICINA HUMANA	3	0	0	6	0	9
27	ODONTOLOGIA	3	0	1	4	0	8
28	PSICOLOGIA	2	0	1	3	3	9
29	QUIMICA	5	1	0	16	0	22
30	TURISMO	7	0	0	9	2	18
31	ZOOTECNIA	3	0	3	12	2	20
	SUB TOTAL	120	15	15	248	57	455
	SEDES						
32	AGRONOMIA TROPICAL - QUILLAB.	5	0	0	17	1	23
33	ECOTURISMO - QUILLABAMBA	6	2	0	14	1	23
34	EDUCACION - YANAOCA	4	0	0	9	1	14
35	EDUCACION - ESPINAR	4	2	1	7	0	14
36	ING. AGROINDUSTRIAL - SICUANI	4	0	2	15	2	23
37	ING. AGROP. - ANDAHUAYLAS	2	0	0	3	0	5
38	ING. AGROP.- SANTO TOMAS	7	0	0	13	1	21
39	ING. INDS. ALIMENT. - QUILLAB.	4	0	0	11	3	18
40	ING. FORESTAL - PTO. MALDONADO	4	2	1	6	4	17
41	MEDICINA VETERINARIA - ESPINAR	4	0	0	9	1	14
42	MEDICINA VETERINARIA - SICUANI	2	2	0	7	3	14
43	OBSTETRICIA - ANDAHUAYLAS	5	1	1	12	1	20
	TOTAL	171	24	20	371	75	661

FUENTE: Centro de Computo.

Elaborado por el Area de Estadística.





POSTULANTES AL
EXAMEN ORDINARIO

2012-I

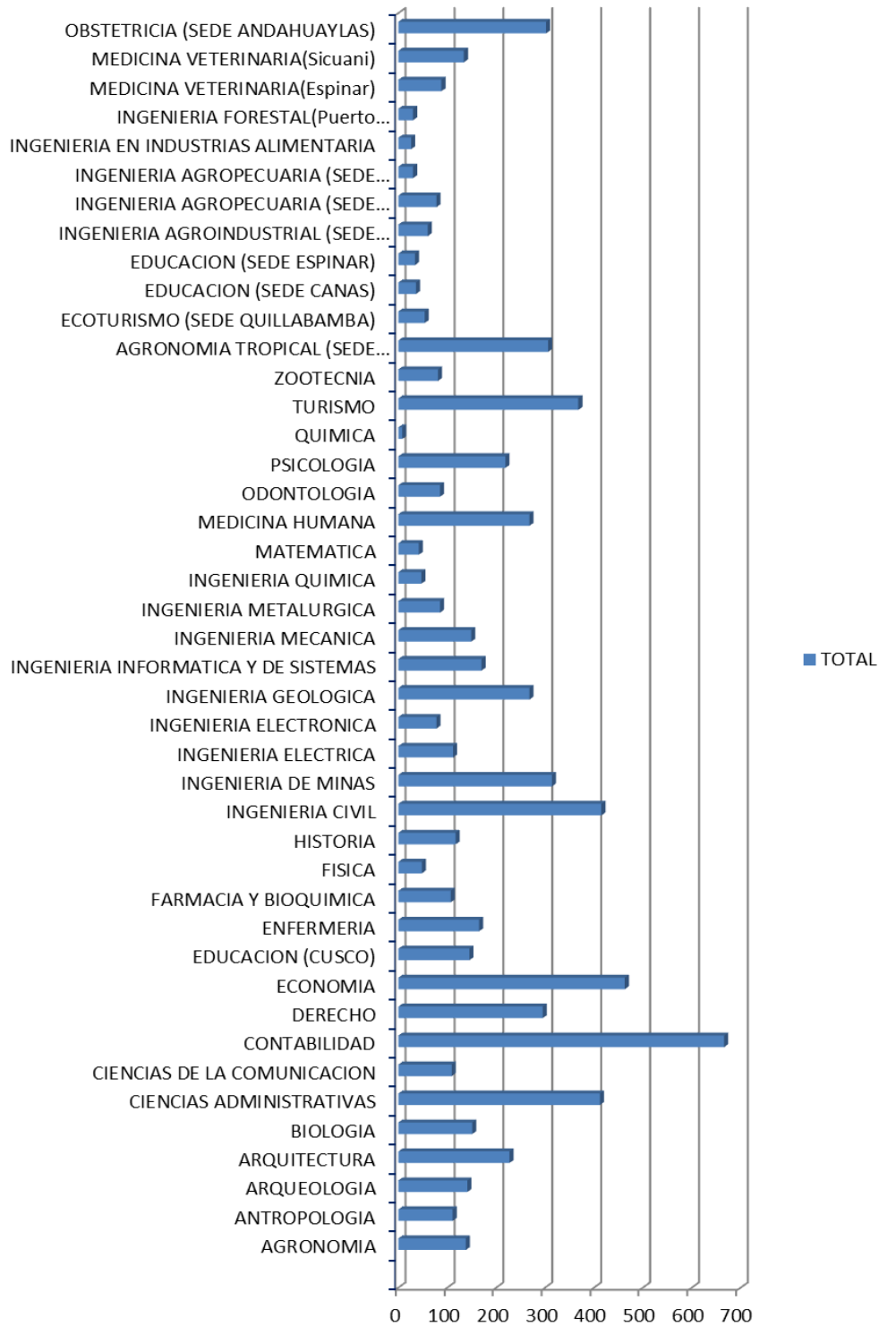
INFORMACION
SOCIO-ECONOMICA
Y ACADEMICA

TABLA N° 65
EXAMEN ORDINARIO: POSTULANTES POR GENERO, SEGÚN CARRERAS PROFESIONALES
SEMESTRE ACADEMICO 2012-I

Nº	CARRERAS PROFESIONALES	GENERO		TOTAL
		Femenino	Masculino	
1	AGRONOMIA	59	79	138
2	ANTROPOLOGIA	57	54	111
3	ARQUEOLOGIA	70	71	141
4	ARQUITECTURA	109	118	227
5	BIOLOGIA	89	62	151
6	CIENCIAS ADMINISTRATIVAS	252	160	412
7	CIENCIAS DE LA COMUNICACION	62	47	109
8	CONTABILIDAD	447	219	666
9	DERECHO	155	140	295
10	ECONOMIA	248	215	463
11	EDUCACION (CUSCO)			
	EDUCACION (Ciencias Naturales)	13	8	21
	EDUCACION (Ciencias Sociales)	15	17	32
	EDUCACION (Educación Física)	0	7	7
	EDUCACION (Educación Primaria)	19	0	19
	EDUCACION (Lenguaje y Literatura)	27	22	49
	EDUCACION (Matemática Y Física)	6	11	17
12	ENFERMERIA	151	14	165
13	FARMACIA Y BIOQUIMICA	68	39	107
14	FISICA	9	39	48
15	HISTORIA	63	54	117
16	INGENIERIA CIVIL	76	339	415
17	INGENIERIA DE MINAS	32	282	314
18	INGENIERIA ELECTRICA	13	99	112
19	INGENIERIA ELECTRONICA	11	67	78
20	INGENIERIA GEOLOGICA	77	191	268
21	INGENIERIA INFORMATICA Y DE SISTEMAS	31	139	170
22	INGENIERIA MECANICA	9	140	149
23	INGENIERIA METALURGICA	14	71	85
24	INGENIERIA QUIMICA	20	27	47
25	MATEMATICA	7	35	42
26	MEDICINA HUMANA	141	127	268
27	ODONTOLOGIA	50	35	85
28	PSICOLOGIA	155	64	219
29	QUIMICA	3	5	8
30	TURISMO	227	141	368
31	ZOOTECNIA	35	46	81
	SUBTOTAL	2820	3184	6004
32	AGRONOMIA TROPICAL (Sede Quillabamba)	142	164	306
33	ECOTURISMO (Sede Quillabamba)	34	20	54
34	EDUCACION (Sede Canas)	16	20	36
35	EDUCACION (Sede Espinar)	22	12	34
36	INGENIERIA AGROINDUSTRIAL (Sede Sicuani)	30	30	60
37	INGENIERIA AGROPECUARIA (Sede Andahuaylas)	26	52	78
38	INGENIERIA AGROPECUARIA (Sede Santo Tomas)	16	14	30
39	ING. EN INDUSTRIAS ALIMENTARIA (Sede Quillabamba)	18	8	26
40	INGENIERIA FORESTAL(Sede Puerto Maldonado)	10	20	30
41	MEDICINA VETERINARIA(Sede Espinar)	38	50	88
42	MEDICINA VETERINARIA(Sede Sicuani)	60	74	134
43	OBSTETRICIA (Sede Andahuaylas)	270	32	302
	SUBTOTAL	682	496	1178
	TOTAL	3502	3680	7182

FUENTE: Centro de Computo
 Elaborado por el Area de Estadística

POSTULANTES EXAMEN ORDINARIO 2012-I



Elaborado por el Área de Estadística.
Fuente: Centro de Cómputo.

TABLA N° 66
EXAMEN ORDINARIO: POSTULANTES POR EDAD, SEGÚN CARRERAS PROFESIONALES
SEMESTRE ACADÉMICO 2012-1

N°	CARRERAS PROFESIONALES	MÁS DE 30	29	28	27	26	25	24	23	22	21	20	19	18	17	16	TOTAL
1	AGRONOMIA	0	0	2	0	4	2	0	0	14	16	11	20	12	46	11	138
2	ANTROPOLOGIA	0	1	0	4	0	0	3	0	20	13	21	11	33	1	4	111
3	ARQUEOLOGIA	0	0	0	0	0	5	0	0	4	5	10	21	43	35	17	141
4	ARQUITECTURA	1	0	2	0	0	2	6	2	9	2	29	45	56	55	19	227
5	BIOLOGIA	1	0	4	1	1	4	2	1	8	9	15	25	36	22	27	151
6	CIENCIAS ADMINISTRATIVAS	0	1	0	0	0	1	1	1	6	10	15	60	59	180	77	412
7	CIENCIAS DE LA COMUNICACION	0	0	0	1	2	0	0	1	4	16	14	23	30	15	3	109
8	CONTABILIDAD	0	0	2	2	5	4	3	17	18	30	54	133	208	124	66	666
9	DERECHO	1	1	0	0	0	1	1	1	2	10	41	46	55	83	54	295
10	ECONOMIA	0	0	2	0	0	0	0	3	12	17	27	36	85	179	100	463
11	EDUCACION	0	0	0	0	0	0	0	0	0	0	0	0	0	0	0	0
	EDUCACION (Ciencias Naturales)	0	0	0	0	0	0	0	1	2	2	3	4	5	1	2	21
	EDUCACION (Ciencias Sociales)	0	0	1	0	0	1	0	0	0	5	8	6	2	7	32	7
	EDUCACION (Educación Física)	1	0	0	0	1	0	0	0	0	0	0	0	2	1	2	7
	EDUCACION (Educación Primaria)	0	0	0	0	0	1	4	3	2	1	0	1	2	4	1	19
	EDUCACION (Lenguaje y Literatura)	1	0	0	0	0	0	2	3	5	3	4	5	6	11	9	49
	EDUCACION (Matemática y Física)	0	0	1	1	1	1	0	0	2	1	1	1	2	3	3	17
12	ENFERMERIA	1	1	0	10	0	3	0	3	5	9	18	37	26	45	7	165
13	FARMACIA Y BIOQUIMICA	0	1	1	3	4	4	0	0	2	3	7	23	15	27	13	107
14	FISICA	0	0	0	0	1	0	3	2	2	3	4	5	6	15	7	48
15	HISTORIA	0	1	0	3	0	0	4	0	1	0	1	3	35	45	24	117
16	INGENIERIA CIVIL	0	0	1	2	0	0	2	1	5	18	54	83	120	26	5	415
17	INGENIERIA DE MINAS	0	1	0	2	0	3	2	6	4	5	60	58	39	86	45	314
18	INGENIERIA ELECTRICA	1	0	0	0	3	0	3	5	0	8	17	16	45	7	7	112
19	INGENIERIA ELECTRONICA	1	0	1	0	0	0	0	2	3	5	4	15	7	26	14	78
20	INGENIERIA GEOLOGICA	0	0	1	0	0	0	0	0	2	10	24	35	54	83	57	268
21	INGENIERIA INFORMATICA Y DE SISTEMAS	2	0	2	5	0	3	4	2	12	4	11	16	34	55	20	170
22	INGENIERIA MECANICA	1	0	0	4	5	2	0	6	2	5	18	37	26	29	14	149
23	INGENIERIA METALURGICA	1	0	0	1	2	5	0	1	0	7	16	15	37	0	85	85
24	INGENIERIA QUIMICA	0	1	1	0	1	0	4	3	2	1	0	4	5	6	15	47
25	MATEMATICA	0	0	0	0	0	0	2	0	5	0	4	1	3	5	17	54
26	MEDICINA HUMANA	0	1	1	0	0	0	0	1	12	11	83	78	20	48	12	288
27	ODONTOLOGIA	0	0	0	1	2	0	3	5	9	8	4	8	9	24	12	85
28	PSICOLOGIA	1	0	1	0	3	0	0	2	3	7	18	37	26	75	46	219
29	QUIMICA	0	0	0	0	0	0	0	0	0	0	0	0	7	1	0	8
30	TURISMO	0	1	0	3	0	0	6	13	14	14	44	55	54	98	56	388
31	ZOOTECNIA	13	10	13	48	25	35	52	58	107	289	673	990	1203	1536	755	6004
32	AGRONOMIA TROPICAL (Sede Quillabamba)	0	5	2	3	6	0	3	5	10	17	14	62	65	73	23	306
33	ECOTURISMO (Sede Quillabamba)	1	0	0	0	0	0	2	5	4	7	4	13	5	0	13	54
34	EDUCACION (Sede Canas)	1	0	0	0	0	0	2	3	2	0	3	16	3	4	2	36
35	EDUCACION (Sede Espinar)	0	0	0	0	2	1	2	1	6	4	2	4	2	9	1	34
36	INGENIERIA AGROINDUSTRIAL (Sede Sicuani)	0	2	0	1	2	3	1	0	2	6	2	9	1	29	2	60
37	INGENIERIA AGROPECUARIA (Sede Andahuaylas)	0	1	1	2	3	3	14	3	13	2	3	8	9	15	1	78
38	INGENIERIA AGROPECUARIA (Sede Santo Tomas)	1	0	0	1	2	3	0	1	0	0	6	10	5	1	0	30
39	ING. EN INDUSTRIAS ALIMENTARIAS (Sede Quillabamba)	0	0	3	0	3	4	6	0	2	0	4	6	4	0	0	26
40	INGENIERIA FORESTAL (Sede Puerto Maldonado)	0	0	1	1	0	0	2	0	4	0	2	8	8	4	0	30
41	MEDICINA VETERINARIA (Sede Espinar)	0	0	0	0	2	5	8	6	1	7	2	10	41	4	2	88
42	MEDICINA VETERINARIA (Sede Sicuani)	1	0	0	2	7	3	5	12	15	18	3	12	17	27	12	134
43	OBSTETRICIA (Sede Andahuaylas)	0	6	0	6	0	0	23	7	4	41	23	45	89	45	13	302
	TOTAL	17	24	20	64	50	111	103	173	296	332	792	1168	1495	1690	793	7182

FUENTE: Centro de Computo
Elaborado por el Area de Estadística

EXAMEN ORDINARIO: POSTULANTES POR LUGAR DE PROCEDENCIA, SEGÚN CARRERAS PROFESIONALES
SEMESTRE ACADÉMICO 2012-I

Nº	CARRERAS PROFESIONALES	Apurímac	Arequipa	Cusco	Ica	Junín	Íliza	Madre de Dios	Puno	Tarma	Otros	Total
1	AGRONOMIA	7	1	126	0	0	0	0	2	2	0	138
2	ANTROPOLOGIA	3	1	106	0	0	0	0	0	1	0	111
3	ARQUEOLOGIA	5	2	130	0	0	0	2	0	1	1	141
4	ARQUITECTURA	36	3	179	0	0	0	2	3	3	0	227
5	BIOLOGIA	9	1	137	0	0	1	0	1	2	0	151
6	CIENCIAS ADMINISTRATIVAS	21	1	371	0	0	4	6	6	5	0	412
7	CIENCIAS DE LA COMUNICACION	4	2	98	0	0	0	3	2	0	0	109
8	CONTABILIDAD	32	4	597	0	0	0	6	12	13	1	666
9	DERECHO	22	3	244	0	0	0	8	8	6	2	295
10	ECONOMIA	24	3	410	0	0	0	9	9	5	0	463
11	EDUCACION											0
	EDUCACION (Ciencias Naturales)	0	0	20	0	0	0	0	1	0	0	21
	EDUCACION (Ciencias Sociales)	0	0	32	0	0	0	0	0	0	0	32
	EDUCACION (Educación Física)	1	0	6	0	0	0	0	0	0	0	7
	EDUCACION (Educación Primaria)	0	0	19	0	0	0	0	0	0	0	19
	EDUCACION (Lenguaje y Literatura)	3	0	43	0	0	0	0	1	0	1	49
	EDUCACION (Matemática y Física)	0	0	16	0	0	0	1	0	0	0	17
12	ENFERMERIA	7	2	144	1	0	0	5	0	4	0	165
13	FARMACIA Y BIOQUIMICA	7	0	94	0	0	0	1	0	4	0	107
14	FISICA	0	0	47	0	0	0	0	1	0	0	48
15	HISTORIA	4	0	109	0	0	0	2	2	0	0	117
16	INGENIERIA CIVIL	72	2	312	0	0	0	7	5	16	0	415
17	INGENIERIA DE MINAS	36	5	256	0	0	0	3	3	10	0	314
18	INGENIERIA ELECTRICA	11	0	98	0	0	0	0	1	2	0	112
19	INGENIERIA ELECTRONICA	4	0	67	0	0	0	1	4	2	0	78
20	INGENIERIA GEOLOGICA	25	1	234	0	0	0	1	4	1	0	268
21	INGENIERIA INFORMATICA Y DE SISTEMAS	6	4	149	0	0	1	5	2	3	0	170
22	INGENIERIA MECANICA	12	0	128	0	0	0	0	4	3	0	149
23	INGENIERIA METALURGICA	4	2	71	0	0	0	1	2	3	0	85
24	INGENIERIA QUIMICA	5	0	38	0	0	0	2	1	1	0	47
25	MATEMATICA	1	0	38	0	0	0	1	1	1	0	42
26	MEDICINA HUMANA	35	2	211	0	0	0	7	4	7	0	268
27	ODONTOLOGIA	14	0	63	0	0	0	2	2	1	0	85
28	PSICOLOGIA	7	2	196	1	0	0	4	1	4	1	219
29	QUIMICA	0	1	7	0	0	0	0	0	0	0	8
30	TURISMO	9	1	346	1	0	0	7	1	2	1	368
31	ZOOTECNIA	4	0	75	0	0	0	1	1	0	0	81
	SUBTOTAL	430	43	5217	3	2	87	84	102	7	29	6004
32	AGRONOMIA TROPICAL (Sede Quillabamba)	4	2	298	0	0	0	2	0	0	0	306
33	ECOTURISMO (Sede Quillabamba)	0	0	50	0	0	0	4	0	0	0	54
34	EDUCACION (Sede Cajas)	0	0	34	0	0	0	0	0	0	2	36
35	EDUCACION (Sede Espinar)	0	0	34	0	0	0	0	0	0	0	34
36	INGENIERIA AGROINDUSTRIAL (Sede Sicuani)	0	0	58	0	0	0	0	2	2	0	60
37	INGENIERIA AGROPECUARIA (Sede Andahuaylas)	72	0	2	0	0	0	2	0	0	0	78
38	INGENIERIA AGROPECUARIA (Sede Santo Tomas)	0	0	30	0	0	0	0	0	0	0	30
39	ING. EN INDUSTRIAS ALIMENTARIAS (S. Quillabamba)	0	0	26	0	0	0	0	0	0	0	26
40	INGENIERIA FORESTAL (Sede Puerto Ma (donado)	0	0	12	0	0	0	18	0	0	0	30
41	MEDICINA VETERINARIA (Sede Espinar)	0	2	86	0	0	0	0	0	0	0	88
42	MEDICINA VETERINARIA (Sede Sicuani)	0	0	126	0	0	0	0	2	4	0	134
43	OBSTETRICIA (Sede Andahuaylas)	272	0	14	0	0	0	14	0	0	0	302
	SUBTOTAL	348	4	770	0	0	22	20	104	6	8	1178
	TOTAL	778	47	5987	3	2	109	104	108	7	37	7182

FUENTE: Centro de Computo
Elaborado por el Area de Estadística

EXAMEN ORDINARIO: POSTULANTES POR PROVINCIA DE PROCEDENCIA, SEGÚN CARRERAS PROFESIONALES
SEMESTRE ACADÉMICO 2012-I

N°	CARRERAS PROFESIONALES	SEMESTRE ACADÉMICO 2012-I													URUBAMBA	OTROS	TOTAL
		CUSCO	ACOMAYO	ANTA	CALCA	CANAS	CANCHIS	CHUMBIVILCAS	ESPINAR	LA CONVENCIÓN	PARURO	PAUCARTAMBO	QUISPICANCHIS				
1	AGRONOMIA	47	3	10	8	3	4	4	1	26	4	1	9	6	12	138	
2	ANTROPOLOGIA	63	5	4	4	2	4	3	0	5	6	11	5	4	5	111	
3	ARQUEOLOGIA	81	2	6	9	0	7	1	0	3	1	1	4	15	11	141	
4	ARQUITECTURA	130	2	2	7	0	15	5	0	9	1	2	2	4	48	227	
5	BIOLOGIA	92	3	2	6	3	19	3	1	2	1	1	2	2	14	151	
6	CIENCIAS ADMINISTRATIVAS	198	9	20	15	6	39	6	9	28	11	7	16	7	41	412	
7	CIENCIAS DE LA COMUNICACION	72	3	0	1	4	7	2	1	4	0	0	1	3	11	109	
8	CONTABILIDAD	283	13	28	32	17	79	17	8	36	5	8	29	42	69	666	
9	DERECHO	165	5	9	10	5	16	10	1	6	2	0	7	8	51	295	
10	ECONOMIA	226	8	15	14	11	58	9	5	28	5	6	7	18	53	463	
11	EDUCACION															0	
	EDUCACION (Ciencias Naturales)	13	0	1	0	1	0	0	0	0	0	0	3	2	0	1	21
	EDUCACION (Ciencias Sociales)	20	0	2	1	0	1	1	1	1	0	1	2	2	0	32	
	EDUCACION (Educación Física)	4	0	1	1	0	0	0	0	0	0	0	0	0	0	7	
	EDUCACION (Educación Primaria)	15	0	2	0	1	0	0	0	0	0	0	1	0	0	19	
	EDUCACION (Lenguaje y Literatura)	26	3	1	3	2	2	3	0	1	0	0	1	1	6	49	
	EDUCACION (Matemática Y Física)	7	0	0	0	2	2	2	0	2	0	1	3	1	1	17	
12	ENFERMERIA	80	3	4	5	0	17	8	2	8	4	3	2	8	21	165	
13	FARMACIA Y BIOQUIMICA	47	2	2	6	2	19	0	0	7	0	1	5	4	12	107	
14	FISICA	26	3	1	2	0	5	0	1	1	0	1	3	4	1	48	
15	HISTORIA	65	2	3	3	3	7	4	1	11	1	3	4	3	8	117	
16	INGENIERIA CIVIL	176	2	8	8	6	52	3	8	24	1	5	10	9	103	415	
17	INGENIERIA DE MINAS	118	3	9	12	10	42	8	14	7	3	4	12	14	58	314	
18	INGENIERIA ELECTRICA	52	2	3	2	2	17	2	2	7	0	1	3	5	14	112	
19	INGENIERIA ELECTRONICA	47	0	2	1	1	6	3	1	2	0	0	0	4	11	78	
20	INGENIERIA GEOLOGICA	117	6	6	13	5	33	8	13	14	1	1	7	10	34	268	
21	INGENIERIA INFORMATICA Y DE SISTEMAS	92	0	1	6	3	15	3	1	10	1	0	4	13	21	170	
22	INGENIERIA MECANICA	58	4	9	5	4	14	2	2	4	1	7	11	21	149		
23	INGENIERIA METALURGICA	35	1	4	5	7	10	3	10	3	2	2	1	2	0	85	
24	INGENIERIA QUIMICA	19	1	3	4	1	8	0	6	5	0	0	0	0	0	47	
25	MATEMATICA	18	4	0	3	0	9	0	2	1	0	0	0	1	4	42	
26	MEDICINA HUMANA	164	0	7	1	2	22	1	1	6	0	4	3	57	268		
27	ODONTOLOGIA	33	1	1	1	1	13	1	1	4	0	2	2	3	22	85	
28	PSICOLOGIA	131	2	2	6	6	23	0	3	6	1	0	6	10	23	219	
29	QUIMICA	4	0	0	0	0	1	0	1	1	0	0	0	0	1	8	
30	TURISMO	206	3	22	17	6	30	4	4	16	3	5	12	18	22	368	
31	ZOOTECNIA	25	5	2	4	5	11	2	1	7	4	1	5	3	6	81	
	SUBTOTAL	2955	100	191	216	118	608	118	100	297	61	61	178	238	763	6004	
32	AGRONOMIA TROPICAL (Sede Quillabamba)	16	0	0	6	0	2	0	4	268	2	0	0	0	8	306	
33	ECOTURISMO (Sede Quillabamba)	12	0	0	2	0	0	0	0	36	0	0	0	0	4	54	
34	EDUCACION (Sede Canas)	0	0	0	0	24	6	2	0	0	0	0	2	0	2	36	
35	EDUCACION (Sede Espinar)	0	0	0	0	6	0	4	24	0	0	0	0	0	0	34	
36	INGENIERIA AGROINDUSTRIAL (Sede Sicuani)	0	0	0	2	4	36	2	8	2	0	2	2	0	2	60	
37	INGENIERIA AGROPECUARIA (Sede Andahuaylas)	2	0	0	0	0	0	0	0	0	0	0	0	0	0	78	
38	INGENIERIA AGROPECUARIA (Sede Santo Tomas)	0	0	0	0	0	0	28	2	0	0	0	0	0	0	30	
39	ING. EN INDUSTRIAS ALIMENTARIAS (Sede Quillabamba)	0	0	0	0	0	0	0	0	26	0	0	0	0	0	26	
40	INGENIERIA FORESTAL (Sede Puerto Maldonado)	4	0	0	0	0	0	0	0	0	0	2	6	0	18	30	
41	MEDICINA VETERINARIA (Sede Espinar)	2	0	0	0	6	4	4	68	2	0	0	0	0	2	88	
42	MEDICINA VETERINARIA (Sede Sicuani)	4	0	0	0	20	98	2	0	2	0	0	0	0	0	134	
43	OBSTETRICIA (Sede Andahuaylas)	4	0	2	0	0	4	0	0	4	0	0	0	0	0	302	
	TOTAL	2999	100	193	226	178	758	160	206	637	63	65	188	238	1171	7182	

FUENTE: Centro de Computo
Elaborado por el Area de Estadística

TABLA N° 69
EXAMEN ORDINARIO: POSTULANTES POR TIPO DE COLEGIO, SEGÚN CARRERAS PROFESIONALES
SEMESTRE ACADEMICO 2012-I

N°	CARRERAS PROFESIONALES	Tipo de Colegio		Total
		publica	privada	
1	AGRONOMIA	118	20	138
2	ANTROPOLOGIA	84	27	111
3	ARQUEOLOGIA	108	33	141
4	ARQUITECTURA	145	82	227
5	BIOLOGIA	110	41	151
6	CIENCIAS ADMINISTRATIVAS	337	75	412
7	CIENCIAS DE LA COMUNICACION	82	27	109
8	CONTABILIDAD	569	97	666
9	DERECHO	233	62	295
10	ECONOMIA	376	87	463
11	EDUCACION (CUSCO)	0	0	0
	EDUCACION (Ciencias Naturales)	16	5	21
	EDUCACION (Ciencias Sociales)	26	6	32
	EDUCACION (Educación Física)	6	1	7
	EDUCACION (Educación Primaria)	18	1	19
	EDUCACION (Lenguaje y Literatura)	47	2	49
	EDUCACION (Matemática Y Física)	14	3	17
12	ENFERMERIA	145	20	165
13	FARMACIA Y BIOQUIMICA	90	17	107
14	FISICA	33	15	48
15	HISTORIA	99	18	117
16	INGENIERIA CIVIL	340	75	415
17	INGENIERIA DE MINAS	257	57	314
18	INGENIERIA ELECTRICA	88	24	112
19	INGENIERIA ELECTRONICA	60	18	78
20	INGENIERIA GEOLOGICA	196	72	268
21	INGENIERIA INFORMATICA Y DE SISTEMAS	120	50	170
22	INGENIERIA MECANICA	111	38	149
23	INGENIERIA METALURGICA	70	15	85
24	INGENIERIA QUIMICA	38	9	47
25	MATEMATICA	32	10	42
26	MEDICINA HUMANA	171	97	268
27	ODONTOLOGIA	65	20	85
28	PSICOLOGIA	177	42	219
29	QUIMICA	4	4	8
30	TURISMO	281	87	368
31	ZOOTECNIA	75	6	81
	SUBTOTAL	4741	1263	6004
32	AGRONOMIA TROPICAL (Sede Quillabamba)	288	18	306
33	ECOTURISMO (Sede Quillabamba)	52	2	54
34	EDUCACION (Sede Canas)	34	2	36
35	EDUCACION (Sede Espinar)	34	0	34
36	INGENIERIA AGROINDUSTRIAL (Sede Sicuani)	54	6	60
37	INGENIERIA AGROPECUARIA (Sede Andahuaylas)	72	6	78
38	INGENIERIA AGROPECUARIA (Sede Santo Tomas)	30	0	30
39	ING. EN INDUSTRIAS ALIMENTARIA (Sede Quillabamba)	26	0	26
40	INGENIERIA FORESTAL(Sede Puerto Maldonado)	30	0	30
41	MEDICINA VETERINARIA(Sede Espinar)	78	10	88
42	MEDICINA VETERINARIA(Sede Sicuani)	126	8	134
43	OBSTETRICIA (Sede Andahuaylas)	286	16	302
	SUBTOTAL	1110	68	1178
	TOTAL	5851	1331	7182

FUENTE: Centro de Computo
 Elaborado por el Area de Estadística

TABLE N° 70
EXAMEN ORDINARIO: POSTULANTES Y PERSONAS CON QUIEN VIVE, SEGÚN CARRERAS PROFESIONALES
SEMESTRE ACADEMICO 2012-I

Nº	CARRERAS PROFESIONALES	CON QUIEN VIVE		Otros Familiares	Amigos y Otras	Pareja	Otros	TOTAL
		Solo	Con Padres					
1	AGRONOMIA	23	84	24	2	1	4	138
2	ANTROPOLOGIA	15	79	17	0	0	0	111
3	ARQUEOLOGIA	14	103	19	1	0	4	141
4	ARQUITECTURA	27	161	36	0	0	3	227
5	BIOLOGIA	17	115	14	1	1	3	151
6	CIENCIAS ADMINISTRATIVAS	54	283	66	3	1	5	412
7	CIENCIAS DE LA COMUNICACION	11	82	16	0	0	0	109
8	CONTABILIDAD	83	462	111	1	0	9	666
9	DERECHO	28	216	43	1	1	6	295
10	ECONOMIA	66	310	75	3	2	7	463
11	EDUCACION (CUSCO)							
	EDUCACION (Ciencias Naturales)	3	16	2	0	0	0	21
	EDUCACION (Ciencias Sociales)	1	27	4	0	0	0	32
	EDUCACION (Educación Física)	0	6	1	0	0	0	7
	EDUCACION (Educación Primaria)	1	16	2	0	0	0	19
	EDUCACION (Lenguaje y Literatura)	3	39	6	0	0	1	49
	EDUCACION (Matemática Y Física)	1	13	2	0	0	1	17
12	ENFERMERIA	19	110	28	2	2	4	165
13	FARMACIA Y BIOQUIMICA	15	71	20	1	0	0	107
14	FISICA	7	36	2	0	0	3	48
15	HISTORIA	14	86	17	0	0	0	117
16	INGENIERIA CIVIL	82	255	66	2	0	10	415
17	INGENIERIA DE MINAS	55	215	38	2	2	2	314
18	INGENIERIA ELECTRICA	22	78	11	0	1	0	112
19	INGENIERIA ELECTRONICA	15	53	7	0	1	2	78
20	INGENIERIA GEOLOGICA	47	180	35	1	1	4	268
21	INGENIERIA INFORMATICA Y DE SISTEMAS	23	124	18	2	2	1	170
22	INGENIERIA MECANICA	22	101	21	2	0	3	149
23	INGENIERIA METALURGICA	19	51	13	1	0	1	85
24	INGENIERIA QUIMICA	6	29	10	0	0	2	47
25	MATEMATICA	11	28	3	0	0	0	42
26	MEDICINA HUMANA	37	188	37	1	1	4	268
27	ODONTOLOGIA	11	58	13	0	0	3	85
28	PSICOLOGIA	25	149	32	0	4	9	219
29	QUIMICA	0	7	1	0	0	0	8
30	TURISMO	32	270	57	1	0	8	368
31	ZOOTECNIA	14	52	14	1	0	0	81
	SUBTOTAL	823	4153	881	28	20	99	6004
32	AGRONOMIA TROPICAL (Sede Quillabamba)	45	223	37	0	1	0	306
33	ECOTURISMO (Sede Quillabamba)	5	38	10	0	0	1	54
34	EDUCACION (Sede Canas)	4	25	5	0	0	2	36
35	EDUCACION (Sede Espinar)	9	18	7	0	0	0	34
36	INGENIERIA AGROINDUSTRIAL (Sede Sicuani)	11	37	10	1	1	0	60
37	INGENIERIA AGROPECUARIA (Sede Andahuaylas)	8	62	6	0	0	2	78
38	INGENIERIA AGROPECUARIA (Sede Santo Tomas)	3	24	3	0	0	0	30
39	ING. EN INDUSTRIAS ALIMENTARIA (Sede Quillabamba)	3	19	3	0	0	1	26
40	INGENIERIA FORESTAL(Sede Puerto Maldonado)	5	19	5	0	0	1	30
41	MEDICINA VETERINARIA(Sede Espinar)	8	67	12	1	0	0	88
42	MEDICINA VETERINARIA(Sede Sicuani)	16	90	28	0	0	0	134
43	OBSTETRICIA (Sede Andahuaylas)	38	223	39	1	0	1	302
	SUBTOTAL	155	845	165	3	2	8	1178
	TOTAL	978	4998	1046	31	22	107	7182

FUENTE: Centro de Computo

Elaborado por el Area de Estadística

TABLA N° 71
EXAMEN ORDINARIO: POSTULANTES POR SITUACION LABORAL, SEGÚN CARRERAS PROFESIONALES
SEMESTRE ACADEMICO 2012-I

Nº	CARRERAS PROFESIONALES	¿TRABAJAS?			TOTAL
		No	Si, permanente	Si, eventualmente	
1	AGRONOMIA	95	8	35	138
2	ANTROPOLOGIA	79	4	28	111
3	ARQUEOLOGIA	101	6	34	141
4	ARQUITECTURA	174	0	53	227
5	BIOLOGIA	125	6	20	151
6	CIENCIAS ADMINISTRATIVAS	320	20	72	412
7	CIENCIAS DE LA COMUNICACION	80	5	24	109
8	CONTABILIDAD	512	13	141	666
9	DERECHO	231	11	53	295
10	ECONOMIA	351	15	97	463
11					
	EDUCACION (Ciencias Naturales)	18	0	3	21
	EDUCACION (Ciencias Sociales)	18	1	13	32
	EDUCACION (Educación Física)	4	0	3	7
	EDUCACION (Educación Primaria)	13	2	4	19
	EDUCACION (Lenguaje y Literatura)	30	5	14	49
	EDUCACION (Matemática Y Física)	16	0	1	17
12	ENFERMERIA	133	8	24	165
13	FARMACIA Y BIOQUIMICA	82	2	23	107
14	FISICA	37	2	9	48
15	HISTORIA	81	4	32	117
16	INGENIERIA CIVIL	291	11	113	415
17	INGENIERIA DE MINAS	230	9	75	314
18	INGENIERIA ELECTRICA	80	4	28	112
19	INGENIERIA ELECTRONICA	51	4	23	78
20	INGENIERIA GEOLOGICA	195	12	61	268
21	INGENIERIA INFORMATICA Y DE SISTEMAS	128	7	35	170
22	INGENIERIA MECANICA	117	3	29	149
23	INGENIERIA METALURGICA	59	3	23	85
24	INGENIERIA QUIMICA	27	1	19	47
25	MATEMATICA	22	1	19	42
26	MEDICINA HUMANA	225	8	35	268
27	ODONTOLOGIA	63	5	17	85
28	PSICOLOGIA	163	10	46	219
29	QUIMICA	6	0	2	8
30	TURISMO	276	20	72	368
31	ZOOTECNIA	50	3	28	81
	SUBTOTAL	4483	213	1308	6004
32	AGRONOMIA TROPICAL (Sede Quillabamba)	241	12	53	306
33	ECOTURISMO (Sede Quillabamba)	41	2	11	54
34	EDUCACION (Sede Canas)	31	1	4	36
35	EDUCACION (Sede Espinar)	28	1	5	34
36	INGENIERIA AGROINDUSTRIAL (Sede Sicuani)	43	3	14	60
37	INGENIERIA AGROPECUARIA (Sede Andahuaylas)	57	1	20	78
38	INGENIERIA AGROPECUARIA (Sede Santo Tomas)	23	2	5	30
39	ING. EN INDUSTRIAS ALIMENTARIA (Sede Quillabamba)	20	1	5	26
40	INGENIERIA FORESTAL(Sede Puerto Maldonado)	25	2	3	30
41	MEDICINA VETERINARIA(Sede Espinar)	68	4	16	88
42	MEDICINA VETERINARIA(Sede Sicuani)	103	10	21	134
43	OBSTETRICIA (Sede Andahuaylas)	244	12	46	302
	SUBTOTAL	924	51	203	1178
	TOTAL	5407	264	1511	7182

FUENTE: Centro de Computo
 Elaborado por el Area de Estadística

TABLA N°72
EXAMEN ORDINARIO: POSTULANTES Y NUMERO DE MIEMBROS DE FAMILIA, SEGÚN CARRERAS PROFESIONALES
SEMESTRE ACADÉMICO 2012-I

Nº	CARRERAS PROFESIONALES	personas que conforman actualmente tu hogar				TOTAL
		1 a 3	4 a 6	7 a 9	Mas de 9	
1	AGRONOMIA	29	83	24	2	138
2	ANTROPOLOGIA	18	80	8	5	111
3	ARQUEOLOGIA	23	103	12	3	141
4	ARQUITECTURA	47	149	26	5	227
5	BIOLOGIA	29	98	22	2	151
6	CIENCIAS ADMINISTRATIVAS	75	270	56	11	412
7	CIENCIAS DE LA COMUNICACION	22	74	11	2	109
8	CONTABILIDAD	116	425	108	17	666
9	DERECHO	50	208	33	4	295
10	ECONOMIA	91	286	74	12	463
11	EDUCACION (CUSCO)					
	EDUCACION (Ciencias Naturales)	3	15	3	0	21
	EDUCACION (Ciencias Sociales)	3	23	6	0	32
	EDUCACION (Educación Física)	2	4	1	0	7
	EDUCACION (Educación Primaria)	3	11	3	2	19
	EDUCACION (Lenguaje y Literatura)	6	30	13	0	49
	EDUCACION (Matemática Y Física)	4	11	2	0	17
12	ENFERMERIA	37	112	12	4	165
13	FARMACIA Y BIOQUIMICA	19	76	9	3	107
14	FISICA	6	36	6	0	48
15	HISTORIA	19	77	19	2	117
16	INGENIERIA CIVIL	79	272	54	10	415
17	INGENIERIA DE MINAS	54	204	54	2	314
18	INGENIERIA ELECTRICA	19	72	19	2	112
19	INGENIERIA ELECTRONICA	19	47	10	2	78
20	INGENIERIA GEOLOGICA	48	174	39	7	268
21	INGENIERIA INFORMATICA Y DE SISTEMAS	37	114	18	1	170
22	INGENIERIA MECANICA	26	99	21	3	149
23	INGENIERIA METALURGICA	18	50	15	2	85
24	INGENIERIA QUIMICA	8	31	7	1	47
25	MATEMATICA	8	28	6	0	42
26	MEDICINA HUMANA	39	187	29	13	268
27	ODONTOLOGIA	18	53	13	1	85
28	PSICOLOGIA	57	129	29	4	219
29	QUIMICA	0	6	2	0	8
30	TURISMO	67	239	53	9	368
31	ZOOTECNIA	12	54	15	0	81
	SUBTOTAL	1111	3930	832	131	6004
32	AGRONOMIA TROPICAL (Sede Quillabamba)	66	186	48	6	306
33	ECOTURISMO (Sede Quillabamba)	10	34	9	1	54
34	EDUCACION (Sede Canas)	7	20	8	1	36
35	EDUCACION (Sede Espinar)	7	22	5	0	34
36	INGENIERIA AGROINDUSTRIAL (Sede Sicuani)	13	37	9	1	60
37	INGENIERIA AGROPECUARIA (Sede Andahuaylas)	10	52	16	0	78
38	INGENIERIA AGROPECUARIA (Sede Santo Tomas)	6	21	2	1	30
39	ING. EN INDUSTRIAS ALIMENTARIA (Sede Quillabamba)	2	19	5	0	26
40	INGENIERIA FORESTAL(Sede Puerto Maldonado)	7	17	4	2	30
41	MEDICINA VETERINARIA(Sede Espinar)	12	59	17	0	88
42	MEDICINA VETERINARIA(Sede Sicuani)	36	74	22	2	134
43	OBSTETRICIA (Sede Andahuaylas)	59	202	40	1	302
	SUBTOTAL	235	743	185	15	1178
	TOTAL	1346	4673	1017	146	7182

FUENTE: Centro de Computo

Elaborado por el Area de Estadística

Anuario Estadístico N°27

TABLA N°73
EXAMEN ORDINARIO: POSTULANTES Y PERSONA QUE FINANCIA LOS ESTUDIOS, SEGÚN CARRERAS PROFESIONALES
SEMESTRE ACADEMICO 2012-I

Nº	CARRERAS PROFESIONALES	Padre	Madre	Ambos	Yo Mismo	Hermanos	Otros Parientes	Otras personas	TOTAL
1	AGRONOMIA	34	16	66	17	3	2	0	138
2	ANTROPOLOGIA	17	8	63	18	2	3	0	111
3	ARQUEOLOGIA	30	19	73	14	3	2	0	141
4	ARQUITECTURA	51	30	131	10	3	2	0	227
5	BIOLOGIA	36	19	79	8	8	1	0	151
6	CIENCIAS ADMINISTRATIVAS	110	46	213	27	8	8	0	412
7	CIENCIAS DE LA COMUNICACION	22	12	63	7	3	2	0	109
8	CONTABILIDAD	179	87	332	40	22	4	2	666
9	DERECHO	71	30	158	26	5	5	0	295
10	ECONOMIA	106	60	245	41	8	3	0	463
11	EDUCACION (CUSCO)								0
	EDUCACION (Ciencias Naturales)	5	3	10	3	0	0	0	21
	EDUCACION (Ciencias Sociales)	9	2	16	4	0	1	0	32
	EDUCACION (Educación Física)	1	0	6	0	0	0	0	7
	EDUCACION (Educación Primaria)	2	1	12	3	0	1	0	19
	EDUCACION (Lenguaje y Literatura)	11	4	24	8	0	2	0	49
	EDUCACION (Matemática Y Física)	5	2	9	0	1	0	0	17
12	ENFERMERIA	40	24	79	15	3	3	1	165
13	FARMACIA Y BIOQUIMICA	26	15	61	5	0	0	0	107
14	FISICA	15	2	25	6	0	0	0	48
15	HISTORIA	32	14	56	13	1	1	0	117
16	INGENIERIA CIVIL	118	37	212	35	9	3	1	415
17	INGENIERIA DE MINAS	86	32	166	19	11	0	0	314
18	INGENIERIA ELECTRICA	29	7	61	14	1	0	0	112
19	INGENIERIA ELECTRONICA	16	7	43	11	1	0	0	78
20	INGENIERIA GEOLOGICA	66	21	142	33	5	1	0	268
21	INGENIERIA INFORMATICA Y DE SISTEMAS	31	18	106	11	3	1	0	170
22	INGENIERIA MECANICA	44	11	80	8	4	1	1	149
23	INGENIERIA METALURGICA	24	3	42	13	1	2	0	85
24	INGENIERIA QUIMICA	13	4	24	6	0	0	0	47
25	MATEMATICA	7	6	25	3	1	0	0	42
26	MEDICINA HUMANA	51	27	159	21	7	2	1	268
27	ODONTOLOGIA	15	6	55	6	3	0	0	85
28	PSICOLOGIA	60	24	107	17	6	4	1	219
29	QUIMICA	2	1	5	0	0	0	0	8
30	TURISMO	87	38	194	35	6	6	2	368
31	ZOOTECNIA	25	8	32	12	3	1	0	81
	SUBTOTAL	1476	644	3174	509	131	61	9	6004
32	AGRONOMIA TROPICAL (Sede Quillabamba)	83	39	152	21	6	5	0	306
33	ECOTURISMO (Sede Quillabamba)	17	5	27	2	2	1	0	54
34	EDUCACION (Sede Canas)	14	4	17	0	0	0	1	36
35	EDUCACION (Sede Espinar)	12	3	15	4	0	0	0	34
36	INGENIERIA AGROINDUSTRIAL (Sede Sicuani)	10	4	37	2	3	3	1	60
37	INGENIERIA AGROPECUARIA (Sede Andahuaylas)	28	6	38	2	2	1	1	78
38	INGENIERIA AGROPECUARIA (Sede Santo Tomas)	12	6	10	2	0	0	0	30
39	ING. EN INDUSTRIAS ALIMENTARIA (Sede Quillabamba)	6	4	14	2	0	0	0	26
40	INGENIERIA FORESTAL(Sede Puerto Maldonado)	9	1	18	1	0	0	1	30
41	MEDICINA VETERINARIA(Sede Espinar)	28	9	42	7	0	2	0	88
42	MEDICINA VETERINARIA(Sede Sicuani)	50	12	61	10	1	0	0	134
43	OBSTETRICIA (Sede Andahuaylas)	102	22	152	21	1	3	1	302
	SUBTOTAL	371	115	583	74	15	15	5	1178
	TOTAL	1847	759	3757	583	146	76	14	7182

FUENTE: Centro de Computo

Elaborado por el Area de Estadística

EXAMEN ORDINARIO: POSTULANTES Y TIPO DE VIVIENDA, SEGÚN CARRERAS PROFESIONALES
SEMESTRE ACADÉMICO 2012-1

Nº	CARRERA PROFESIONAL	Casa Propia	Departamento en Edificio	Improvisada/ Precaria	Alquilada/Anfitraces	Cuarto/Internado	Otros	No Responden	TOTAL
1	AGRONOMIA	78	2	0	49	4	5	0	138
2	ANTROPOLOGIA	75	0	0	25	4	7	0	111
3	ARQUEOLOGIA	99	4	1	28	2	7	0	141
4	ARQUITECTURA	138	2	1	63	8	15	0	227
5	BIOLOGIA	101	2	0	37	2	9	0	151
6	CIENCIAS ADMINISTRATIVAS	264	6	3	118	5	16	0	412
7	CIENCIAS DE LA COMUNICACION	69	6	0	30	2	2	0	109
8	CONTABILIDAD	424	4	8	192	14	24	0	666
9	DERECHO	184	6	5	75	7	18	0	295
10	ECONOMIA	280	9	3	140	13	18	0	463
11	EDUCACION (CUSCO)								0
	EDUCACION (Ciencias Naturales)	13	1	1	6	0	0	0	21
	EDUCACION (Ciencias Sociales)	21	0	0	11	0	0	0	32
	EDUCACION (Educación Física)	5	0	0	2	0	0	0	7
	EDUCACION (Educación Primaria)	11	0	0	7	0	1	0	19
	EDUCACION (Lenguaje y Literatura)	29	2	0	13	1	4	0	49
	EDUCACION (Matemática y Física)	14	0	0	3	0	0	0	17
12	ENFERMERIA	115	0	0	41	4	5	0	165
13	FARMACIA Y BIOQUIMICA	69	3	0	23	4	8	0	107
14	FISICA	29	1	1	13	1	3	0	48
15	HISTORIA	79	3	0	32	1	2	0	117
16	INGENIERIA CIVIL	230	6	5	132	21	21	0	415
17	INGENIERIA DE MINAS	199	2	3	86	8	16	0	314
18	INGENIERIA ELECTRICA	60	5	1	39	3	4	0	112
19	INGENIERIA ELECTRONICA	47	0	0	25	1	5	0	78
20	INGENIERIA GEOLOGICA	165	5	3	72	4	19	0	268
21	INGENIERIA INFORMATICA Y DE SISTEMAS	118	2	1	38	5	6	0	170
22	INGENIERIA MECANICA	93	2	0	38	8	8	0	149
23	INGENIERIA METALURGICA	55	0	0	23	1	6	0	85
24	INGENIERIA QUIMICA	24	2	1	15	2	3	0	47
25	MATEMATICA	21	1	1	12	4	3	0	42
26	MEDICINA HUMANA	174	10	0	64	10	10	0	268
27	ODONTOLOGIA	56	1	0	18	3	7	0	85
28	PSICOLOGIA	142	0	1	62	3	11	0	219
29	QUIMICA	5	0	0	1	1	1	0	8
30	TURISMO	252	5	1	89	7	14	0	368
31	ZOOTECNIA	55	0	0	25	0	1	0	81
	SUBTOTAL	3793	92	40	1647	153	279	0	6004
32	AGRONOMIA TROPICAL (Sede Quillabamba)	197	3	2	78	9	17	0	306
33	ECOTURISMO (Sede Quillabamba)	32	1	1	18	2	1	0	54
34	EDUCACION (Sede Canas)	26	0	0	9	0	1	0	36
35	EDUCACION (Sede Espinar)	23	0	0	10	0	1	0	34
36	INGENIERIA AGRO INDUSTRIAL (Sede Sicuani)	34	0	1	14	4	7	0	60
37	INGENIERIA AGROPECUARIA (Sede Andahuaylas)	47	2	0	27	1	1	0	78
38	INGENIERIA AGROPECUARIA (Sede Santo Tomas)	20	1	0	7	1	1	0	30
39	ING. EN INDUSTRIAS ALIMENTARIAS (Sede Quillabamba)	16	0	1	6	2	1	0	26
40	INGENIERIA FORESTAL (Sede Puerto Ma (donado))	15	1	0	11	0	3	0	30
41	MEDICINA VETERINARIA (Sede Espinar)	58	2	1	23	1	3	0	88
42	MEDICINA VETERINARIA (Sede Sicuani)	92	0	0	39	0	3	0	134
43	OBSTETRICIA (Sede Andahuaylas)	206	6	1	79	3	7	0	302
	SUBTOTAL	766	16	6	321	23	46	0	1178
TOTAL		4559	108	46	1968	176	325	0	7182

FUENTE: Centro de Compufo
Elaborado por el Area de Estadística

TABLA N° 75
EXAMEN ORDINARIO: POSTULANTES E INGRESO FAMILIAR, SEGÚN CARRERAS PROFESIONALES
SEMESTRE ACADEMICO 2012-I

Nº	CARRERA PROFESIONAL	Menos de 400	De 401 a 700	De 701 a 1000	De 1001 a 1300	De 1301 a 2400	Más de 2400	TOTAL
1	AGRONOMIA	43	41	30	18	5	1	138
2	ANTROPOLOGIA	18	37	24	19	10	3	111
3	ARQUEOLOGIA	35	50	30	13	9	4	141
4	ARQUITECTURA	26	63	56	50	26	6	227
5	BIOLOGIA	25	35	43	25	17	6	151
6	CIENCIAS ADMINISTRATIVAS	91	132	100	52	25	12	412
7	CIENCIAS DE LA COMUNICACION	21	27	23	19	14	5	109
8	CONTABILIDAD	179	209	166	73	30	9	666
9	DERECHO	50	78	68	52	33	14	295
10	ECONOMIA	97	131	109	81	35	10	463
11	EDUCACION (CUSCO)							
	EDUCACION (Ciencias Naturales)	6	7	5	2	1	0	21
	EDUCACION (Ciencias Sociales)	13	9	3	6	1	0	32
	EDUCACION (Educación Física)	3	1	1	2	0	0	7
	EDUCACION (Educación Primaria)	5	8	3	1	2	0	19
	EDUCACION (Lenguaje y Literatura)	17	15	8	7	1	1	49
	EDUCACION (Matemática Y Física)	10	1	1	3	2	0	17
12	ENFERMERIA	49	55	30	23	7	1	165
13	FARMACIA Y BIOQUIMICA	28	37	16	17	9	0	107
14	FISICA	7	10	12	8	11	0	48
15	HISTORIA	37	28	28	13	5	6	117
16	INGENIERIA CIVIL	85	113	113	69	24	11	415
17	INGENIERIA DE MINAS	78	85	73	54	20	4	314
18	INGENIERIA ELECTRICA	22	33	23	21	12	1	112
19	INGENIERIA ELECTRONICA	20	23	17	12	3	3	78
20	INGENIERIA GEOLOGICA	66	68	61	41	22	10	268
21	INGENIERIA INFORMATICA Y DE SISTEMAS	31	46	45	30	15	3	170
22	INGENIERIA MECANICA	38	42	26	28	9	6	149
23	INGENIERIA METALURGICA	20	28	18	10	6	3	85
24	INGENIERIA QUIMICA	8	16	12	7	3	1	47
25	MATEMATICA	11	15	7	5	4	0	42
26	MEDICINA HUMANA	34	62	66	56	29	21	268
27	ODONTOLOGIA	15	20	23	15	7	5	85
28	PSICOLOGIA	49	64	55	28	15	8	219
29	QUIMICA	1	1	4	1	1	0	8
30	TURISMO	85	105	90	56	28	4	368
31	ZOOTECNIA	24	25	14	15	3	0	81
	SUBTOTAL	1347	1720	1403	932	444	158	6004
32	AGRONOMIA TROPICAL (Sede Quillabamba)	66	77	82	52	22	7	306
33	ECOTURISMO (Sede Quillabamba)	7	9	18	10	9	1	54
34	EDUCACION (Sede Canas)	6	12	7	6	3	2	36
35	EDUCACION (Sede Espinar)	10	6	12	2	4	0	34
36	INGENIERIA AGROINDUSTRIAL (Sede Sicuani)	18	11	14	10	6	1	60
37	INGENIERIA AGROPECUARIA (Sede Andahuaylas)	10	22	22	15	8	1	78
38	INGENIERIA AGROPECUARIA (Sede Santo Tomas)	9	3	9	5	4	0	30
39	ING. EN INDUSTRIAS ALIMENTARIA (Sede Quillabamba)	3	8	10	4	0	1	26
40	INGENIERIA FORESTAL(Sede Puerto Maldonado)	4	7	7	4	6	2	30
41	MEDICINA VETERINARIA(Sede Espinar)	14	32	18	18	5	1	88
42	MEDICINA VETERINARIA(Sede Sicuani)	26	43	34	13	14	4	134
43	OBSTETRICIA (Sede Andahuaylas)	66	69	80	50	31	6	302
	SUBTOTAL	239	299	313	189	112	26	1178
	TOTAL	1586	2019	1716	1121	556	184	7182

FUENTE: Centro de Computo

Elaborado por el Area de Estadística

EXAMEN ORDINARIO: POSTULANTES POR CONDICION DEL PADRE, SEGUN CARRERAS PROFESIONALES SEMESTRE ACADÉMICO 2012-1

N°	CARRERA PROFESIONAL	Empleador	CONDICION DEL PADRE										TOTAL
			Profesional Dependiente	Técnico Dependiente	Profesional Independiente	Auxiliar/ obrero	Comerciante Formal	Cesante/ Jubilado	Fallecido o permanente	Comerciante Informal	Desempleado	Técnico Independiente	
1	AGRONOMIA	3	10	9	4	57	18	1	8	9	15	138	
2	ANTROPOLOGIA	3	17	10	5	26	10	7	9	5	8	111	
3	ARQUEOLOGIA	6	15	15	4	51	18	1	15	9	4	141	
4	ARQUITECTURA	17	53	19	18	41	23	4	14	16	6	227	
5	BIOLOGIA	8	31	19	7	21	26	3	10	9	8	151	
6	CIENCIAS ADMINISTRATIVAS	31	39	45	11	136	55	4	27	22	18	412	
7	CIENCIAS DE LA COMUNICACION	4	29	8	6	21	9	4	6	5	8	109	
8	CONTABILIDAD	33	88	53	18	197	94	6	19	15	7	666	
9	DERECHO	18	48	33	27	53	41	6	19	15	7	295	
10	ECONOMIA	24	77	49	22	112	56	5	28	35	16	463	
11	EDUCACION (CUSCO)											0	
	EDUCACION (Ciencias Naturales)	1	2	2	2	6	1	1	1	1	1	3	
	EDUCACION (Ciencias Sociales)	3	3	4	0	13	3	1	0	2	0	32	
	EDUCACION (Educación Física)	1	0	0	1	3	0	0	0	0	1	7	
	EDUCACION (Educación Primaria)	1	2	1	0	5	3	0	2	1	2	19	
	EDUCACION (Lenguaje y Literatura)	2	9	4	0	16	5	1	3	3	3	49	
	EDUCACION (Matemática Y Física)	2	2	1	0	5	0	0	2	1	3	17	
12	ENFERMERIA	12	11	10	6	61	31	0	14	9	0	165	
13	FARMACIA Y BIOQUIMICA	7	10	10	8	31	15	1	4	4	5	107	
14	FISICA	2	17	2	2	11	4	2	2	3	2	48	
15	HISTORIA	10	10	11	3	31	18	1	11	4	3	117	
16	INGENIERIA CIVIL	25	69	40	22	107	37	7	22	35	17	415	
17	INGENIERIA DE MINAS	17	44	23	9	105	33	5	23	20	12	314	
18	INGENIERIA ELECTRICA	3	14	17	5	22	17	2	5	9	5	112	
19	INGENIERIA ELECTRONICA	6	8	9	3	26	9	2	1	4	4	78	
20	INGENIERIA GEOLOGICA	21	39	25	20	68	25	4	14	11	15	268	
21	INGENIERIA INFORMATICA Y DE SISTEMAS	17	26	22	11	28	28	3	9	6	8	170	
22	INGENIERIA MECANICA	9	13	9	6	46	28	3	10	8	6	149	
23	INGENIERIA METALURGICA	3	13	7	2	30	13	0	5	3	3	85	
24	INGENIERIA QUIMICA	4	4	5	2	9	8	1	2	3	5	47	
25	MATEMATICA	3	6	5	1	12	1	0	5	6	3	42	
26	MEDICINA HUMANA	16	75	30	23	30	42	11	12	7	8	268	
27	ODONTOLOGIA	7	27	12	6	7	7	0	7	6	5	85	
28	PSICOLOGIA	18	26	30	12	55	29	3	13	7	6	219	
29	QUIMICA	0	1	0	1	2	2	0	0	0	0	8	
30	TURISMO	24	48	41	13	94	60	4	25	20	12	368	
31	ZOOTECNIA	3	11	6	2	25	10	1	4	3	8	81	
	SUBTOTAL	364	897	586	284	1563	779	97	379	333	247	6004	
32	AGRONOMIA TROPICAL (Sede Quillabamba)	18	40	33	17	57	36	8	27	27	13	306	
33	ECOTURISMO (Sede Quillabamba)	4	8	6	2	17	6	0	4	2	2	54	
34	EDUCACION (Sede Canas)	2	7	3	0	12	6	0	2	0	1	36	
35	EDUCACION (Sede Espinar)	2	7	4	0	11	5	0	2	1	0	34	
36	INGENIERIA AGROINDUSTRIAL (Sede Sicuani)	4	13	3	2	13	8	1	2	4	3	60	
37	INGENIERIA AGROPECUARIA (Sede Andahuaylas)	2	11	7	4	32	7	2	1	3	3	78	
38	INGENIERIA AGROPECUARIA (Sede Santo Tomas)	1	8	3	1	7	3	0	2	4	0	30	
39	ING. EN INDUSTRIAS ALIMENTARIA (S. Quillabamba)	1	3	4	3	5	1	2	1	1	0	26	
40	INGENIERIA FORESTAL(Sede Puerto Maldonado)	1	12	4	2	2	1	0	2	4	0	30	
41	MEDICINA VETERINARIA(Sede Espinar)	5	9	10	5	32	9	1	4	5	1	88	
42	MEDICINA VETERINARIA(Sede Sicuani)	6	22	14	2	39	16	5	8	11	3	134	
43	OBSTETRICIA (Sede Andahuaylas)	25	57	29	10	89	32	4	12	14	7	302	
	SUBTOTAL	71	197	120	48	316	130	23	67	76	32	1178	
	TOTAL	435	1094	706	332	1879	909	120	446	409	279	7182	

FUENTE: Centro de Computo
Elaborado por el Area de Estadística

EXAMEN ORDINARIO: POSTULANTES POR CONDICION DE LA MADRE, SEGÚN CARRERAS PROFESIONALES SEMESTRE ACADÉMICO 2012-I

N°	CARRERAS PROFESIONALES	CONDICION DE MADRE										TOTAL
		Ama de casa	profesional dependiente	Técnico/Auxiliar	Independiente	Comerciante	Profesional Independiente	Cesante / jubilada	Fallecida o permanentemente ausente	TOTAL		
1	AGRONOMIA	85	7	3	9	22	3	1	8	138		
2	ANTROPOLOGIA	52	14	5	4	24	2	2	8	111		
3	ARQUEOLOGIA	87	12	2	4	32	2	0	2	141		
4	ARQUITECTURA	88	57	9	11	45	9	0	8	227		
5	BIOLOGIA	67	22	5	9	40	6	0	2	151		
6	CIENCIAS ADMINISTRATIVAS	231	36	15	15	99	7	1	8	412		
7	CIENCIAS DE LA COMUNICACION	44	22	4	6	29	2	0	2	109		
8	CONTABILIDAD	389	39	20	21	165	13	2	17	666		
9	DERECHO	134	40	12	19	75	13	0	2	295		
10	ECONOMIA	241	58	21	22	92	12	2	15	463		
11	EDUCACION (CUSCO)									0		
	EDUCACION (Ciencias Naturales)	14	0	2	2	3	0	0	0	21		
	EDUCACION (Ciencias Sociales)	22	1	0	2	7	0	0	0	32		
	EDUCACION (Educación Física)	6	0	0	1	0	0	0	0	7		
	EDUCACION (Educación Primaria)	7	1	1	2	7	0	0	1	19		
	EDUCACION (Lenguaje y Literatura)	35	0	0	1	10	1	0	2	49		
	EDUCACION (Matemática Y Física)	14	0	1	0	1	1	0	0	17		
12	ENFERMERIA	99	4	8	3	44	4	0	3	165		
13	FARMACIA Y BIOQUIMICA	63	7	3	0	30	2	0	2	107		
14	FISICA	26	8	0	3	9	1	0	1	48		
15	HISTORIA	72	5	2	3	31	2	0	2	117		
16	INGENIERIA CIVIL	241	43	11	14	85	7	4	10	415		
17	INGENIERIA DE MINAS	189	24	6	9	73	3	2	8	314		
18	INGENIERIA ELECTRICA	68	13	1	5	20	1	1	3	112		
19	INGENIERIA ELECTRONICA	47	9	2	5	13	1	1	0	78		
20	INGENIERIA GEOLOGICA	155	32	9	9	53	6	0	4	268		
21	INGENIERIA INFORMATICA Y DE SISTEMAS	79	18	11	17	41	2	0	2	170		
22	INGENIERIA MECANICA	98	14	3	6	23	2	1	2	149		
23	INGENIERIA METALURGICA	49	9	3	2	16	2	0	4	85		
24	INGENIERIA QUIMICA	22	6	3	0	8	3	1	4	47		
25	MATEMATICA	24	6	1	0	11	0	0	0	42		
26	MEDICINA HUMANA	102	72	11	8	61	5	2	7	268		
27	ODONTOLOGIA	42	17	3	4	14	3	0	2	85		
28	PSICOLOGIA	105	21	12	12	53	6	1	9	219		
29	QUIMICA	2	1	0	1	4	0	0	0	8		
30	TURISMO	182	33	14	24	97	4	0	14	368		
31	ZOOTECNIA	49	6	4	5	12	1	0	4	81		
	SUBTOTAL	3230	657	207	258	1349	126	21	156	6004		
32	AGRONOMIA TROPICAL (Sede Quillabamba)	169	32	16	10	64	5	1	9	306		
33	ECOTURISMO (Sede Quillabamba)	26	6	4	4	13	0	0	1	54		
34	EDUCACION (Sede Canas)	20	0	2	2	11	0	0	1	36		
35	EDUCACION (Sede Espinar)	21	3	1	0	8	0	0	1	34		
36	INGENIERIA AGROINDUSTRIAL (Sede Sicuani)	28	9	4	3	13	1	0	2	60		
37	INGENIERIA AGROPECUARIA (Sede Andahuaylas)	45	4	2	4	20	1	1	1	78		
38	INGENIERIA AGROPECUARIA (Sede Santo Tomas)	20	4	0	2	3	1	0	0	30		
39	ING. EN INDUSTRIAS ALIMENTARIAS (Sede Quillabamba)	12	4	0	1	9	0	0	0	26		
40	INGENIERIA FORESTAL (Sede Puerto Maldonado)	13	5	2	0	8	1	0	1	30		
41	MEDICINA VETERINARIA (Sede Espinar)	45	6	4	2	28	2	0	1	88		
42	MEDICINA VETERINARIA (Sede Sicuani)	68	10	9	2	38	0	1	6	134		
43	OBSTETRICIA (Sede Andahuaylas)	176	24	12	11	64	4	1	10	302		
	SUBTOTAL	643	107	56	41	279	15	4	33	1178		
	TOTAL	3873	764	263	299	1628	141	25	189	7182		

FUENTE: Centro de Computo
Elaborado por el Area de Estadística

TABLA N° 78
EXAMEN ORDINARIO: POSTULANTES POR NIVEL EDUCATIVO DEL PADRE, SEGÚN CARRERAS PROFESIONALES
SEMESTRE ACADEMICO 2012-I

Nº	CARRERA PROFESIONAL	Maestría doctorado	Superior Universitaria Completa	Superior Universitaria Incompleta	Superior Técnica	Primaria / Secundaria	Sin nivel	Otros	TOTAL
1	AGRONOMIA	0	11	12	16	91	4	4	138
2	ANTROPOLOGIA	2	16	9	19	58	4	3	111
3	ARQUEOLOGIA	0	14	6	19	89	5	8	141
4	ARQUITECTURA	5	53	20	46	91	3	9	227
5	BIOLOGIA	1	33	10	24	77	2	4	151
6	CIENCIAS ADMINISTRATIVAS	3	33	21	54	270	11	20	412
7	CIENCIAS DE LA COMUNICACION	4	20	11	17	54	1	2	109
8	CONTABILIDAD	4	69	35	81	436	18	23	666
9	DERECHO	8	63	20	49	143	4	8	295
10	ECONOMIA	4	76	28	68	262	11	14	463
11	EDUCACION								0
	EDUCACION (Ciencias Naturales)	0	2	2	6	10	0	1	21
	EDUCACION (Ciencias Sociales)	0	4	0	0	26	1	1	32
	EDUCACION (Educación Física)	0	1	2	1	2	0	1	7
	EDUCACION (Educación Primaria)	0	1	0	3	12	0	3	19
	EDUCACION (Lenguaje y Literatura)	0	5	0	9	33	2	0	49
	EDUCACION (Matemática Y Física)	1	0	0	0	14	0	2	17
12	ENFERMERIA	0	14	9	14	116	1	11	165
13	FARMACIA Y BIOQUIMICA	0	17	5	11	67	3	4	107
14	FISICA	3	8	2	6	26	2	1	48
15	HISTORIA	0	9	8	14	77	4	5	117
16	INGENIERIA CIVIL	2	85	19	56	234	12	7	415
17	INGENIERIA DE MINAS	1	32	16	39	205	7	14	314
18	INGENIERIA ELECTRICA	2	9	10	21	66	4	0	112
19	INGENIERIA ELECTRONICA	1	6	4	17	46	3	1	78
20	INGENIERIA GEOLOGICA	4	45	11	59	125	10	14	268
21	INGENIERIA INFORMATICA Y DE SISTEMAS	2	25	9	36	88	6	4	170
22	INGENIERIA MECANICA	1	12	10	17	98	5	6	149
23	INGENIERIA METALURGICA	2	11	2	12	53	2	3	85
24	INGENIERIA QUIMICA	0	7	2	7	30	1	0	47
25	MATEMATICA	0	7	1	7	23	2	2	42
26	MEDICINA HUMANA	9	78	23	42	105	5	6	268
27	ODONTOLOGIA	3	26	3	18	30	0	5	85
28	PSICOLOGIA	1	33	15	35	124	5	6	219
29	QUIMICA	1	0	2	1	4	0	0	8
30	TURISMO	5	40	25	41	236	5	16	368
31	ZOOTECNIA	0	9	0	7	62	2	1	81
	SUBTOTAL	69	874	352	872	3483	145	209	6004
32	AGRONOMIA TROPICAL (Sede Quillabamba)	3	38	22	58	164	5	16	306
33	ECOTURISMO (Sede Quillabamba)	0	9	3	8	29	0	5	54
34	EDUCACION (Sede Canas)	0	7	0	5	23	0	1	36
35	EDUCACION (Sede Espinar)	0	4	0	10	19	0	1	34
36	INGENIERIA AGROINDUSTRIAL (Sede Sicuani)	2	13	3	10	29	3	0	60
37	INGENIERIA AGROPECUARIA (Sede Andahuaylas)	0	10	5	13	46	1	3	78
38	INGENIERIA AGROPECUARIA (Sede Santo Tomas)	0	7	3	1	18	0	1	30
39	ING. EN INDUSTRIAS ALIMENTARIA (Sede Quillabamba)	0	4	3	7	12	0	0	26
40	INGENIERIA FORESTAL(Sede Puerto Maldonado)	0	11	1	5	11	0	2	30
41	MEDICINA VETERINARIA(Sede Espinar)	0	10	1	13	57	3	4	88
42	MEDICINA VETERINARIA(Sede Sicuani)	0	12	5	29	81	2	5	134
43	OBSTETRICIA (Sede Andahuaylas)	0	48	16	45	182	4	7	302
	SUBTOTAL	5	173	62	204	671	18	45	1178
	TOTAL	74	1047	414	1076	4154	163	254	7182

FUENTE: Centro de Computo
Elaborado por el Area de Estadística

TABLA N° 79
EXAMEN ORDINARIO: POSTULANTES POR NIVEL EDUCATIVO DE MADRE, SEGÚN CARRERAS PROFESIONALES
SEMESTRE ACADEMICO 2012-I

Nº	CARRERAS PROFESIONALES	Maestría doctorado	Superior Universitaria Completa	Superior Universitaria Incompleta	Superior Técnica	Primaria / Secundaria	Sin nivel	Otros	TOTAL
1	AGRONOMIA	0	10	3	10	97	9	9	138
2	ANTROPOLOGIA	2	12	2	12	67	8	8	111
3	ARQUEOLOGIA	0	11	6	14	99	7	4	141
4	ARQUITECTURA	8	45	11	29	120	7	7	227
5	BIOLOGIA	0	18	8	24	91	6	4	151
6	CIENCIAS ADMINISTRATIVAS	1	28	12	41	291	27	12	412
7	CIENCIAS DE LA COMUNICACION	2	19	5	15	58	8	2	109
8	CONTABILIDAD	5	37	20	62	485	40	17	666
9	DERECHO	9	37	14	39	183	5	8	295
10	ECONOMIA	4	51	18	47	303	24	16	463
11	EDUCACION (CUSCO)								
	EDUCACION (Ciencias Naturales)	0	0	1	4	14	0	2	21
	EDUCACION (Ciencias Sociales)	0	1	0	1	28	2	0	32
	EDUCACION (Educación Física)	0	0	3	0	2	1	1	7
	EDUCACION (Educación Primaria)	0	2	0	4	11	1	1	19
	EDUCACION (Lenguaje y Literatura)	0	1	1	2	41	3	1	49
	EDUCACION (Matemática Y Física)	0	0	1	0	14	2	0	17
12	ENFERMERIA	1	9	3	12	131	7	2	165
13	FARMACIA Y BIOQUIMICA	1	7	5	2	84	4	4	107
14	FISICA	0	9	1	4	28	5	1	48
15	HISTORIA	0	6	3	10	88	7	3	117
16	INGENIERIA CIVIL	2	41	15	31	292	25	9	415
17	INGENIERIA DE MINAS	1	16	12	20	234	18	13	314
18	INGENIERIA ELECTRICA	1	8	4	8	81	4	6	112
19	INGENIERIA ELECTRONICA	2	5	1	11	54	3	2	78
20	INGENIERIA GEOLOGICA	2	29	8	41	162	19	7	268
21	INGENIERIA INFORMATICA Y DE SISTEMAS	1	16	12	22	100	16	3	170
22	INGENIERIA MECANICA	0	7	4	15	113	8	2	149
23	INGENIERIA METALURGICA	0	10	4	7	59	3	2	85
24	INGENIERIA QUIMICA	0	5	3	6	31	0	2	47
25	MATEMATICA	1	3	1	4	27	6	0	42
26	MEDICINA HUMANA	11	64	12	44	131	4	2	268
27	ODONTOLOGIA	3	18	3	10	45	2	4	85
28	PSICOLOGIA	1	25	6	22	147	13	5	219
29	QUIMICA	0	0	0	2	6	0	0	8
30	TURISMO	4	27	12	40	264	12	9	368
31	ZOOTECNIA	0	3	1	9	64	1	3	81
	SUBTOTAL	62	580	215	624	4045	307	171	6004
32	AGRONOMIA TROPICAL (Sede Quillabamba)	3	28	13	34	202	15	11	306
33	ECOTURISMO (Sede Quillabamba)	0	8	4	4	35	1	2	54
34	EDUCACION (Sede Canas)	0	1	1	4	28	1	1	36
35	EDUCACION (Sede Espinar)	0	3	0	3	25	2	1	34
36	INGENIERIA AGROINDUSTRIAL (Sede Sicuani)	1	7	4	7	32	9	0	60
37	INGENIERIA AGROPECUARIA (Sede Andahuaylas)	0	4	3	7	59	3	2	78
38	INGENIERIA AGROPECUARIA (Sede Santo Tomas)	0	7	1	2	19	0	1	30
39	ING. EN INDUSTRIAS ALIMENTARIA (Sede Quillabamba)	0	2	1	4	17	2	0	26
40	INGENIERIA FORESTAL(Sede Puerto Maldonado)	0	6	0	5	17	0	2	30
41	MEDICINA VETERINARIA(Sede Espinar)	0	4	1	11	64	8	0	88
42	MEDICINA VETERINARIA(Sede Sicuani)	0	8	4	20	91	8	3	134
43	OBSTETRICIA (Sede Andahuaylas)	0	26	7	26	214	18	11	302
	SUBTOTAL	4	104	39	127	803	67	34	1178
	TOTAL	66	684	254	751	4848	374	205	7182

FUENTE: Centro de Computo
Elaborado por el Area de Estadística

TABLA N° 80
EXAMEN ORDINARIO: POSTULANTES POR GRUPO ÉTNICO, SEGÚN CARRERAS PROFESIONALES
SEMESTRE ACADÉMICO 2012-I

N°	CARRERAS PROFESIONALES	Pertenezco a un Grupo Étnico					TOTAL
		Quechua	Aymara	Amazonico	Otro	Ninguno	
1	AGRONOMIA	78	1	2	2	55	138
2	ANTROPOLOGIA	53	0	0	3	55	111
3	ARQUEOLOGIA	71	1	0	3	66	141
4	ARQUITECTURA	73	0	1	6	147	227
5	BIOLOGIA	55	1	2	8	85	151
6	CIENCIAS ADMINISTRATIVAS	218	0	2	10	182	412
7	CIENCIAS DE LA COMUNICACION	28	1	2	4	74	109
8	CONTABILIDAD	353	6	9	10	288	666
9	DERECHO	114	3	3	6	169	295
10	ECONOMIA	192	3	2	9	257	463
11	EDUCACION (CUSCO)						
	EDUCACION (Ciencias Naturales)	8	0	0	0	13	21
	EDUCACION (Ciencias Sociales)	19	0	0	0	13	32
	EDUCACION (Educación Física)	3	0	0	0	4	7
	EDUCACION (Educación Primaria)	10	0	0	0	9	19
	EDUCACION (Lenguaje y Literatura)	32	0	1	1	15	49
	EDUCACION (Matemática Y Física)	9	0	0	0	8	17
12	ENFERMERIA	90	0	0	1	74	165
13	FARMACIA Y BIOQUIMICA	53	1	0	2	51	107
14	FISICA	21	0	0	3	24	48
15	HISTORIA	57	0	0	6	54	117
16	INGENIERIA CIVIL	203	2	3	18	189	415
17	INGENIERIA DE MINAS	164	1	3	9	137	314
18	INGENIERIA ELECTRICA	46	0	0	3	63	112
19	INGENIERIA ELECTRONICA	31	1	2	1	43	78
20	INGENIERIA GEOLOGICA	134	0	2	4	128	268
21	INGENIERIA INFORMATICA Y DE SISTEMAS	61	1	0	4	104	170
22	INGENIERIA MECANICA	84	0	1	4	60	149
23	INGENIERIA METALURGICA	49	0	0	2	34	85
24	INGENIERIA QUIMICA	15	1	0	0	31	47
25	MATEMATICA	25	0	0	1	16	42
26	MEDICINA HUMANA	69	4	0	11	184	268
27	ODONTOLOGIA	33	0	1	2	49	85
28	PSICOLOGIA	85	1	0	13	120	219
29	QUIMICA	3	0	0	1	4	8
30	TURISMO	169	1	2	10	186	368
31	ZOOTECNIA	54	0	1	3	23	81
	SUBTOTAL	2762	29	39	160	3014	6004
32	AGRONOMIA TROPICAL (Sede Quillabamba)	132	0	3	7	164	306
33	ECOTURISMO (Sede Quillabamba)	18	0	1	3	32	54
34	EDUCACION (Sede Canas)	20	0	0	0	16	36
35	EDUCACION (Sede Espinar)	13	0	0	2	19	34
36	INGENIERIA AGROINDUSTRIAL (Sede Sicuani)	27	0	0	0	33	60
37	INGENIERIA AGROPECUARIA (Sede Andahuaylas)	27	0	0	3	48	78
38	INGENIERIA AGROPECUARIA (Sede Santo Tomas)	13	0	0	0	17	30
39	ING. EN INDUSTRIAS ALIMENTARIA (Sede Quillabamba)	11	0	1	0	14	26
40	INGENIERIA FORESTAL(Sede Puerto Maldonado)	14	0	0	2	14	30
41	MEDICINA VETERINARIA(Sede Espinar)	41	1	0	1	45	88
42	MEDICINA VETERINARIA(Sede Sicuani)	63	0	0	3	68	134
43	OBSTETRICIA (Sede Andahuaylas)	146	2	1	5	148	302
	SUBTOTAL	525	3	6	26	618	1178
	TOTAL	3287	32	45	186	3632	7182

FUENTE: Centro de Computo

Elaborado por el Area de Estadística

TABLA N°81
EXAMEN ORDINARIO: POSTULANTES POR TIPO DE PREPARACION , SEGÚN CARRERAS PROFESIONALES
SEMESTRE ACADEMICO 2012-I

Nº	CARRERAS PROFESIONALES	Tipo de preparación para el ingreso a la Universidad					TOTAL
		Por su Cuenta	CBU Universidad	Profesor Particular	Academias	Dos de las anteriores	
1	AGRONOMIA	35	31	0	66	6	138
2	ANTROPOLOGIA	26	19	1	60	5	111
3	ARQUEOLOGIA	32	16	4	87	2	141
4	ARQUITECTURA	37	60	1	115	14	227
5	BIOLOGIA	31	27	1	85	7	151
6	CIENCIAS ADMINISTRATIVAS	69	71	2	254	16	412
7	CIENCIAS DE LA COMUNICACION	17	23	1	63	5	109
8	CONTABILIDAD	103	124	4	421	14	666
9	DERECHO	49	64	1	170	11	295
10	ECONOMIA	80	109	0	253	21	463
11	EDUCACION (CUSCO)						
	EDUCACION (Ciencias Naturales)	4	5	0	11	1	21
	EDUCACION (Ciencias Sociales)	7	3	0	21	1	32
	EDUCACION (Educación Física)	2	2	0	3	0	7
	EDUCACION (Educación Primaria)	5	4	0	10	0	19
	EDUCACION (Lenguaje y Literatura)	10	11	0	28	0	49
	EDUCACION (Matemática Y Física)	4	3	0	8	2	17
12	ENFERMERIA	35	36	1	86	7	165
13	FARMACIA Y BIOQUIMICA	14	24	0	65	4	107
14	FISICA	10	9	0	26	3	48
15	HISTORIA	30	20	1	65	1	117
16	INGENIERIA CIVIL	76	95	2	214	28	415
17	INGENIERIA DE MINAS	44	42	3	214	11	314
18	INGENIERIA ELECTRICA	21	25	0	61	5	112
19	INGENIERIA ELECTRONICA	18	17	0	41	2	78
20	INGENIERIA GEOLOGICA	52	50	3	155	8	268
21	INGENIERIA INFORMATICA Y DE SISTEMAS	35	34	1	92	8	170
22	INGENIERIA MECANICA	31	19	0	94	5	149
23	INGENIERIA METALURGICA	23	13	0	47	2	85
24	INGENIERIA QUIMICA	10	14	0	20	3	47
25	MATEMATICA	11	7	0	21	3	42
26	MEDICINA HUMANA	37	77	0	123	31	268
27	ODONTOLOGIA	16	18	1	46	4	85
28	PSICOLOGIA	56	39	3	110	11	219
29	QUIMICA	1	1	0	5	1	8
30	TURISMO	57	56	1	238	16	368
31	ZOOTECNIA	19	10	0	50	2	81
	SUBTOTAL	1107	1178	31	3428	260	6004
32	AGRONOMIA TROPICAL (Sede Quillabamba)	63	56	4	171	12	306
33	ECOTURISMO (Sede Quillabamba)	10	18	0	24	2	54
34	EDUCACION (Sede Canas)	6	8	0	21	1	36
35	EDUCACION (Sede Espinar)	3	14	0	16	1	34
36	INGENIERIA AGROINDUSTRIAL (Sede Sicuani)	11	14	0	29	6	60
37	INGENIERIA AGROPECUARIA (Sede Andahuaylas)	7	25	1	42	3	78
38	INGENIERIA AGROPECUARIA (Sede Santo Tomas)	9	5	0	15	1	30
39	ING. EN INDUSTRIAS ALIMENTARIA (Sede Quillabamba)	5	8	0	12	1	26
40	INGENIERIA FORESTAL(Sede Puerto Maldonado)	4	4	0	18	4	30
41	MEDICINA VETERINARIA(Sede Espinar)	13	26	0	46	3	88
42	MEDICINA VETERINARIA(Sede Sicuani)	24	51	1	55	3	134
43	OBSTETRICIA (Sede Andahuaylas)	36	86	0	167	13	302
	SUBTOTAL	191	315	6	616	50	1178
	TOTAL	1298	1493	37	4044	310	7182

FUENTE: Centro de Computo

Elaborado por el Area de Estadística

TABLA N°82

EXAMEN ORDINARIO: POSTULANTES Y MEIOS DE DIFUSION POR LA CUAL SE ENTERO DEL EXAMEN, SEGÚN CARRERAS PROFESIONALES
SEMESTRE ACADEMICO 2012-I

Nº	CARRERAS PROFESIONALES	TV	Radio	Periodico	Pagina Web	Otros	TOTAL
1	AGRONOMIA	16	32	47	2	41	138
2	ANTROPOLOGIA	24	21	39	3	24	111
3	ARQUEOLOGIA	34	29	34	2	42	141
4	ARQUITECTURA	38	33	70	3	83	227
5	BIOLOGIA	30	20	48	3	50	151
6	CIENCIAS ADMINISTRATIVAS	76	90	100	6	140	412
7	CIENCIAS DE LA COMUNICACION	29	21	25	1	33	109
8	CONTABILIDAD	136	152	204	14	160	666
9	DERECHO	59	53	91	6	86	295
10	ECONOMIA	85	102	121	9	146	463
11	EDUCACION (CUSCO)						0
	EDUCACION (Ciencias Naturales)	5	6	3	0	7	21
	EDUCACION (Ciencias Sociales)	7	6	7	1	11	32
	EDUCACION (Educación Física)	0	2	2	0	3	7
	EDUCACION (Educación Primaria)	3	1	11	0	4	19
	EDUCACION (Lenguaje y Literatura)	11	12	8	2	16	49
	EDUCACION (Matemática Y Física)	0	4	4	1	8	17
12	ENFERMERIA	38	35	52	4	36	165
13	FARMACIA Y BIOQUIMICA	16	20	29	1	41	107
14	FISICA	12	12	12	1	11	48
15	HISTORIA	24	31	22	3	37	117
16	INGENIERIA CIVIL	71	95	110	8	131	415
17	INGENIERIA DE MINAS	50	74	96	5	89	314
18	INGENIERIA ELECTRICA	21	16	40	4	31	112
19	INGENIERIA ELECTRONICA	13	16	21	1	27	78
20	INGENIERIA GEOLOGICA	41	47	96	5	79	268
21	INGENIERIA INFORMATICA Y DE SISTEMAS	37	28	52	2	51	170
22	INGENIERIA MECANICA	25	31	41	4	48	149
23	INGENIERIA METALURGICA	14	12	28	2	29	85
24	INGENIERIA QUIMICA	9	4	13	2	19	47
25	MATEMATICA	3	16	15	0	8	42
26	MEDICINA HUMANA	51	39	73	8	97	268
27	ODONTOLOGIA	13	16	25	2	29	85
28	PSICOLOGIA	32	28	81	6	72	219
29	QUIMICA	2	3	0	0	3	8
30	TURISMO	68	82	110	7	101	368
31	ZOOTECNIA	12	19	25	4	21	81
	SUBTOTAL	1105	1208	1755	122	1814	6004
32	AGRONOMIA TROPICAL (Sede Quillabamba)	46	59	97	6	98	306
33	ECOTURISMO (Sede Quillabamba)	14	12	16	0	12	54
34	EDUCACION (Sede Canas)	8	11	8	0	9	36
35	EDUCACION (Sede Espinar)	15	6	4	2	7	34
36	INGENIERIA AGROINDUSTRIAL (Sede Sicuani)	3	15	23	0	19	60
37	INGENIERIA AGROPECUARIA (Sede Andahuaylas)	27	17	17	3	14	78
38	INGENIERIA AGROPECUARIA (Sede Santo Tomas)	8	10	9	0	3	30
39	ING. EN INDUSTRIAS ALIMENTARIA (Sede Quillabamba)	4	8	8	1	5	26
40	INGENIERIA FORESTAL(Sede Puerto Maldonado)	5	7	9	1	8	30
41	MEDICINA VETERINARIA(Sede Espinar)	19	19	21	4	25	88
42	MEDICINA VETERINARIA(Sede Sicuani)	30	29	42	4	29	134
43	OBSTETRICIA (Sede Andahuaylas)	71	66	76	6	83	302
	SUBTOTAL	250	259	330	27	312	1178
	TOTAL	1355	1467	2085	149	2126	7182

FUENTE: Centro de Computo

Elaborado por el Area de Estadística

TABLA N° 83
EXAMEN ORDINARIO: POSTULANTES Y ELECCION DE SU CARRERA , SEGÚN CARRERAS PROFESIONALES
SEMESTRE ACADEMICO 2012-I

Nº	CARRERAS PROFESIONALES	Por orientación vocacional	Por las posibilidades de trabajo	Por influencia familiar	Pensando en mis aptitudes	Por el costo de la profesión	Otro	TOTAL
1	AGRONOMIA	65	13	4	46	0	10	138
2	ANTROPOLOGIA	60	5	2	37	0	7	111
3	ARQUEOLOGIA	79	4	4	42	1	11	141
4	ARQUITECTURA	98	15	9	91	1	13	227
5	BIOLOGIA	84	2	3	54	0	8	151
6	CIENCIAS ADMINISTRATIVAS	227	24	17	128	1	15	412
7	CIENCIAS DE LA COMUNICACION	61	2	1	42	0	3	109
8	CONTABILIDAD	370	63	21	195	2	15	666
9	DERECHO	157	10	8	109	0	11	295
10	ECONOMIA	239	50	11	142	6	15	463
11	EDUCACION (CUSCO)							0
	EDUCACION (Ciencias Naturales)	13	1	0	5	0	2	21
	EDUCACION (Ciencias Sociales)	16	1	0	14	1	0	32
	EDUCACION (Educación Física)	1	0	0	5	0	1	7
	EDUCACION (Educación Primaria)	9	1	1	7	0	1	19
	EDUCACION (Lenguaje y Literatura)	30	1	1	15	0	2	49
	EDUCACION (Matemática Y Física)	13	0	0	3	0	1	17
12	ENFERMERIA	95	6	5	53	0	6	165
13	FARMACIA Y BIOQUIMICA	61	8	1	30	0	7	107
14	FISICA	23	3	3	12	0	7	48
15	HISTORIA	60	6	4	40	1	6	117
16	INGENIERIA CIVIL	204	41	15	139	0	16	415
17	INGENIERIA DE MINAS	153	38	14	88	2	19	314
18	INGENIERIA ELECTRICA	46	5	6	45	0	10	112
19	INGENIERIA ELECTRONICA	36	5	2	31	0	4	78
20	INGENIERIA GEOLOGICA	135	28	8	75	2	20	268
21	INGENIERIA INFORMATICA Y DE SISTEMAS	70	6	6	78	0	10	170
22	INGENIERIA MECANICA	69	10	6	51	1	12	149
23	INGENIERIA METALURGICA	41	12	3	25	0	4	85
24	INGENIERIA QUIMICA	23	3	1	17	0	3	47
25	MATEMATICA	19	5	0	15	1	2	42
26	MEDICINA HUMANA	133	5	3	109	0	18	268
27	ODONTOLOGIA	50	4	2	24	0	5	85
28	PSICOLOGIA	109	1	5	89	0	15	219
29	QUIMICA	4	0	0	0	1	3	8
30	TURISMO	188	19	20	122	1	18	368
31	ZOOTECNIA	38	3	1	37	0	2	81
	SUBTOTAL	3079	400	187	2015	21	302	6004
32	AGRONOMIA TROPICAL (Sede Quillabamba)	155	22	21	87	4	17	306
33	ECOTURISMO (Sede Quillabamba)	32	3	2	15	1	1	54
34	EDUCACION (Sede Canas)	22	1	1	10	1	1	36
35	EDUCACION (Sede Espinar)	22	1	5	6	0	0	34
36	INGENIERIA AGROINDUSTRIAL (Sede Sicuani)	28	3	0	22	2	5	60
37	INGENIERIA AGROPECUARIA (Sede Andahuaylas)	44	3	3	25	0	3	78
38	INGENIERIA AGROPECUARIA (Sede Santo Tomas)	19	1	1	8	0	1	30
39	ING. EN INDUSTRIAS ALIMENTARIA (Sede Quillabamba)	9	0	1	15	0	1	26
40	INGENIERIA FORESTAL(Sede Puerto Maldonado)	16	2	2	10	0	0	30
41	MEDICINA VETERINARIA(Sede Espinar)	52	6	4	24	1	1	88
42	MEDICINA VETERINARIA(Sede Sicuani)	83	10	10	27	1	3	134
43	OBSTETRICIA (Sede Andahuaylas)	173	11	15	88	4	11	302
	SUBTOTAL	655	63	65	337	14	44	1178
	TOTAL	3734	463	252	2352	35	346	7182

FUENTE: Centro de Computo
Elaborado por el Area de Estadística

TABLA N° 84
EXAMEN ORDINARIO: POSTULANTES Y CONOCIMIENTO DE COMPUTACION, SEGÚN CARRERAS PROFESIONALES
SEMESTRE ACADEMICO 2012-I

Nº	CARRERAS PROFESIONALES	Conocimientos en Computación					TOTAL
		Word	Excel	Power Point	todos	Ninguno	
1	AGRONOMIA	45	6	1	64	22	138
2	ANTROPOLOGIA	33	1	5	59	13	111
3	ARQUEOLOGIA	40	6	5	73	17	141
4	ARQUITECTURA	64	4	5	143	11	227
5	BIOLOGIA	40	5	5	86	15	151
6	CIENCIAS ADMINISTRATIVAS	130	20	20	202	40	412
7	CIENCIAS DE LA COMUNICACION	25	0	6	68	10	109
8	CONTABILIDAD	209	31	21	301	104	666
9	DERECHO	93	6	7	158	31	295
10	ECONOMIA	129	24	13	241	56	463
11	EDUCACION (CUSCO)						
	EDUCACION (Ciencias Naturales)	6	0	0	11	4	21
	EDUCACION (Ciencias Sociales)	7	1	3	14	7	32
	EDUCACION (Educación Física)	4	1	0	1	1	7
	EDUCACION (Educación Primaria)	9	0	1	7	2	19
	EDUCACION (Lenguaje y Literatura)	14	1	4	20	10	49
	EDUCACION (Matemática Y Física)	8	0	0	4	5	17
12	ENFERMERIA	62	4	5	76	18	165
13	FARMACIA Y BIOQUIMICA	37	3	4	44	19	107
14	FISICA	14	0	0	25	9	48
15	HISTORIA	39	4	3	59	12	117
16	INGENIERIA CIVIL	133	20	10	198	54	415
17	INGENIERIA DE MINAS	104	16	10	133	51	314
18	INGENIERIA ELECTRICA	30	4	3	61	14	112
19	INGENIERIA ELECTRONICA	19	1	3	47	8	78
20	INGENIERIA GEOLOGICA	74	5	8	147	34	268
21	INGENIERIA INFORMATICA Y DE SISTEMAS	34	4	2	119	11	170
22	INGENIERIA MECANICA	34	3	4	74	34	149
23	INGENIERIA METALURGICA	27	4	1	43	10	85
24	INGENIERIA QUIMICA	8	3	2	33	1	47
25	MATEMATICA	11	3	0	17	11	42
26	MEDICINA HUMANA	61	3	5	173	26	268
27	ODONTOLOGIA	24	4	3	47	7	85
28	PSICOLOGIA	66	6	10	115	22	219
29	QUIMICA	1	1	0	6	0	8
30	TURISMO	93	21	12	191	51	368
31	ZOOTECNIA	22	4	4	37	14	81
	SUBTOTAL	1749	219	185	3097	754	6004
32	AGRONOMIA TROPICAL (Sede Quillabamba)	110	8	4	159	25	306
33	ECOTURISMO (Sede Quillabamba)	13	2	3	29	7	54
34	EDUCACION (Sede Canas)	12	1	3	20	0	36
35	EDUCACION (Sede Espinar)	14	1	3	14	2	34
36	INGENIERIA AGROINDUSTRIAL (Sede Sicuani)	19	3	1	29	8	60
37	INGENIERIA AGROPECUARIA (Sede Andahuaylas)	29	0	3	40	6	78
38	INGENIERIA AGROPECUARIA (Sede Santo Tomas)	10	1	0	18	1	30
39	ING. EN INDUSTRIAS ALIMENTARIA (Sede Quillabamba)	10	1	0	15	0	26
40	INGENIERIA FORESTAL(Sede Puerto Maldonado)	7	0	1	20	2	30
41	MEDICINA VETERINARIA(Sede Espinar)	29	5	6	41	7	88
42	MEDICINA VETERINARIA(Sede Sicuani)	41	8	7	69	9	134
43	OBSTETRICIA (Sede Andahuaylas)	85	11	13	164	29	302
	SUBTOTAL	379	41	44	618	96	1178
	TOTAL	2128	260	229	3715	850	7182

FUENTE: Centro de Computo

Elaborado por el Area de Estadística



INGRESANTES POR
EXAMEN ORDINARIO

2012-I

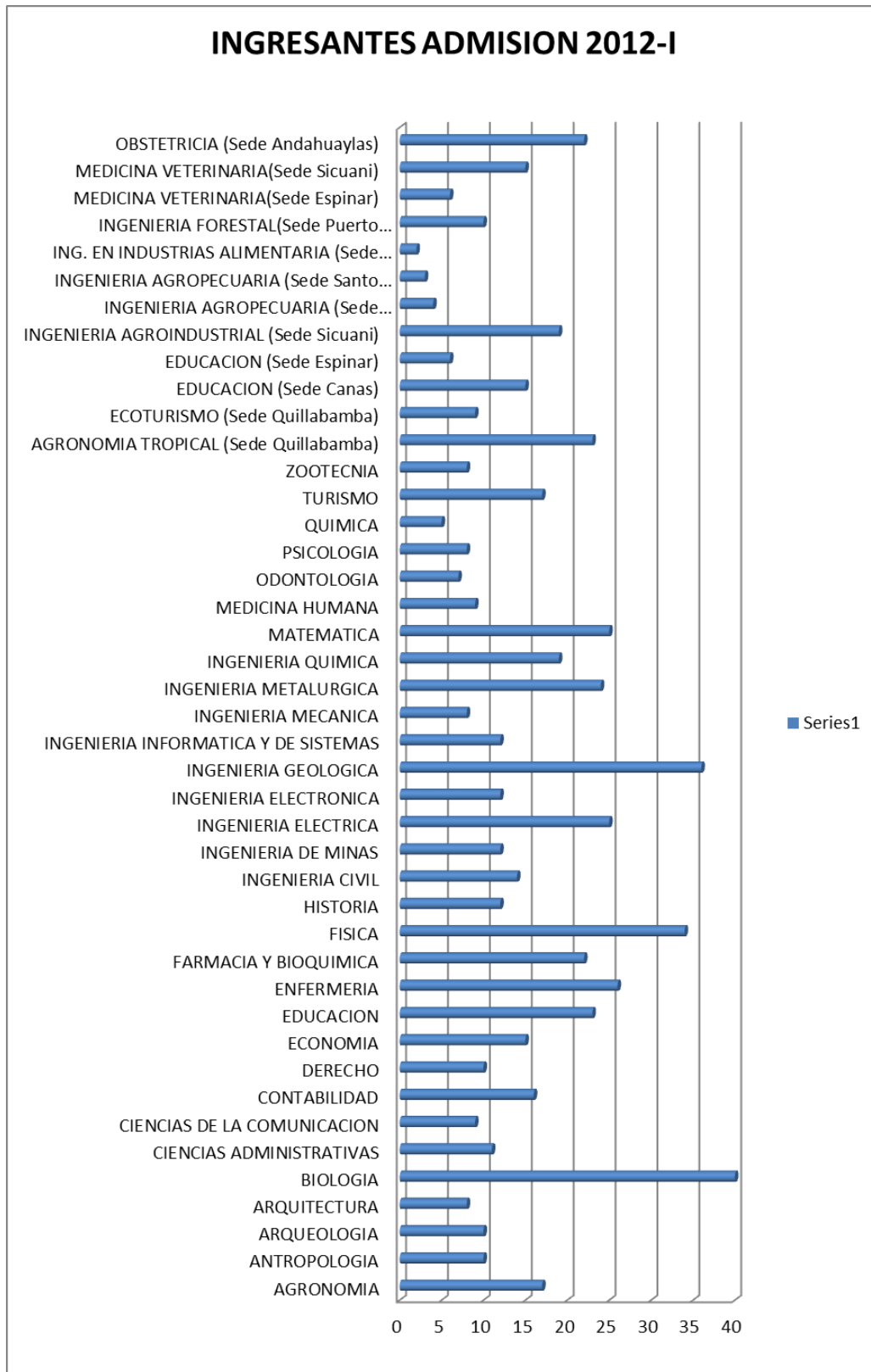
INFORMACION
SOCIO-ECONOMICA
Y ACADEMICA

TABLA N°85
EXAMEN ORDINARIO: INGRESANTES POR GENERO, SEGÚN CARRERAS PROFESIONALES
SEMESTRE ACADEMICO 2012-I

Nº	CARRERAS PROFESIONALES	SEXO		TOTAL
		Femenino	Masculino	
1	AGRONOMIA	8	9	17
2	ANTROPOLOGIA	5	5	10
3	ARQUEOLOGIA	5	5	10
4	ARQUITECTURA	2	6	8
5	BIOLOGIA	18	22	40
6	CIENCIAS ADMINISTRATIVAS	8	3	11
7	CIENCIAS DE LA COMUNICACION	4	5	9
8	CONTABILIDAD	9	7	16
9	DERECHO	4	6	10
10	ECONOMIA	5	10	15
11	EDUCACION			
	EDUCACION (Ciencias Naturales)	3	3	6
	EDUCACION (Ciencias Sociales)	2	2	4
	EDUCACION (Educación Física)	0	2	2
	EDUCACION (Educación Primaria)	2	0	2
	EDUCACION (Lenguaje y Literatura)	2	3	5
	EDUCACION (Matemática Y Física)	2	2	4
12	ENFERMERIA	22	4	26
13	FARMACIA Y BIOQUIMICA	10	12	22
14	FISICA	6	28	34
15	HISTORIA	4	8	12
16	INGENIERIA CIVIL	0	14	14
17	INGENIERIA DE MINAS	0	12	12
18	INGENIERIA ELECTRICA	3	22	25
19	INGENIERIA ELECTRONICA	1	11	12
20	INGENIERIA GEOLOGICA	11	25	36
21	INGENIERIA INFORMATICA Y DE SISTEMAS	2	10	12
22	INGENIERIA MECANICA	1	7	8
23	INGENIERIA METALURGICA	4	20	24
24	INGENIERIA QUIMICA	7	12	19
25	MATEMATICA	5	20	25
26	MEDICINA HUMANA	4	5	9
27	ODONTOLOGIA	4	3	7
28	PSICOLOGIA	1	7	8
29	QUIMICA	1	4	5
30	TURISMO	9	8	17
31	ZOOTECNIA	1	7	8
	SUBTOTAL	175	329	504
32	AGRONOMIA TROPICAL (Sede Quillabamba)	9	14	23
33	ECOTURISMO (Sede Quillabamba)	4	5	9
34	EDUCACION (Sede Canas)	7	8	15
35	EDUCACION (Sede Espinar)	2	4	6
36	INGENIERIA AGROINDUSTRIAL (Sede Sicuani)	9	10	19
37	INGENIERIA AGROPECUARIA (Sede Andahuaylas)	1	3	4
38	INGENIERIA AGROPECUARIA (Sede Santo Tomas)	2	1	3
39	ING. EN INDUSTRIAS ALIMENTARIA (Sede Quillabamba)	1	1	2
40	INGENIERIA FORESTAL(Sede Puerto Maldonado)	2	8	10
41	MEDICINA VETERINARIA(Sede Espinar)	5	1	6
42	MEDICINA VETERINARIA(Sede Sicuani)	6	9	15
43	OBSTETRICIA (Sede Andahuaylas)	16	6	22
	TOTAL	239	399	638

FUENTE: Centro de Computo

Elaborado por el Area de Estadística



Elaborado por el Área de Estadística.
Fuente: Centro de Cómputo.

TABLA N° 86
EXAMEN ORDINARIO: INGRESANTES POR EDADES, SEGÚN CARRERAS PROFESIONALES
SEMESTRE ACADÉMICO 2012-I

N°	CARRERAS PROFESIONALES	mas de 28	28	27	26	25	24	23	22	21	20	19	18	17	16	TOTAL
1	AGRONOMIA	0	0	0	0	0	0	1	0	1	0	0	3	7	2	17
2	ANTROPOLOGIA	1	0	0	0	1	0	0	0	0	2	2	0	4	0	10
3	ARQUEOLOGIA	0	0	0	0	0	0	0	0	0	0	2	3	4	1	10
4	ARQUITECTURA	0	0	0	0	2	0	0	0	1	2	0	0	3	0	8
5	BIOLOGIA	0	2	0	1	0	0	1	0	3	5	6	4	16	2	40
6	CIENCIAS ADMINISTRATIVAS	1	0	0	0	1	1	2	0	0	0	0	0	6	0	11
7	CIENCIAS DE LA COMUNICACION	0	0	1	0	0	0	1	0	0	0	2	0	5	0	9
8	CONTABILIDAD	0	0	0	0	0	0	4	2	2	1	2	2	1	2	16
9	DERECHO	0	0	0	0	0	0	0	0	0	3	1	0	0	6	10
10	ECONOMIA	2	0	0	0	0	0	0	0	0	1	2	3	7	0	15
11	EDUCACION (Ciencias Naturales)	0	0	0	0	0	0	0	0	0	0	0	0	0	0	0
	EDUCACION (Ciencias Sociales)	0	0	0	0	0	0	0	0	0	1	1	0	2	0	4
	EDUCACION (Educación Física)	0	0	0	1	0	0	0	0	0	1	0	0	0	0	2
	EDUCACION (Educación Primaria)	0	0	0	0	0	0	0	0	0	0	1	0	1	0	2
	EDUCACION (Lenguaje y Literatura)	0	0	0	0	0	1	0	0	1	1	0	0	2	0	5
	EDUCACION (Matemática Y Física)	0	0	0	0	0	0	0	0	0	0	1	1	2	0	4
12	ENFERMERIA	0	0	0	0	0	0	1	0	0	2	7	3	13	0	26
13	FARMACIA Y BIOQUIMICA	1	0	0	0	1	2	0	0	0	0	4	5	8	1	22
14	FISICA	0	0	0	1	0	0	0	0	3	0	5	6	12	7	34
15	HISTORIA	0	0	0	0	0	0	0	1	0	1	0	5	5	0	12
16	INGENIERIA CIVIL	0	0	0	0	2	1	0	1	1	0	2	4	2	1	14
17	INGENIERIA DE MINAS	0	0	0	0	0	1	0	0	0	1	2	2	6	0	12
18	INGENIERIA ELECTRICA	0	0	0	0	0	0	1	0	2	2	2	14	3	1	25
19	INGENIERIA ELECTRONICA	0	0	0	0	0	0	0	0	0	1	1	1	7	2	12
20	INGENIERIA GEOLOGICA	0	0	0	0	0	0	0	2	3	0	7	8	16	0	36
21	INGENIERIA INFORMATICA Y DE SISTEMAS	0	0	0	0	0	0	0	1	2	0	0	4	5	0	12
22	INGENIERIA MECANICA	0	0	0	0	0	0	0	0	0	2	1	2	3	0	8
23	INGENIERIA METALURGICA	0	1	0	0	0	3	0	0	1	3	2	3	10	1	24
24	INGENIERIA QUIMICA	1	0	0	0	1	1	2	1	0	1	4	2	5	1	19
25	MATEMATICA	0	1	0	0	0	0	1	0	2	1	3	5	12	0	25
26	MEDICINA HUMANA	0	0	0	0	0	0	0	0	0	2	2	2	3	0	9
27	ODONTOLOGIA	0	0	0	0	0	1	1	0	0	0	1	0	2	2	7
28	PSICOLOGIA	0	0	1	0	0	0	0	0	0	1	2	2	1	1	8
29	QUIMICA	0	0	0	0	0	0	0	0	0	0	0	4	1	0	5
30	TURISMO	0	1	0	0	0	1	0	0	1	2	3	5	3	1	17
31	ZOOTECNIA	0	0	0	0	0	0	0	0	0	1	1	5	1	0	8
	SUBTOTAL	6	5	2	3	8	13	15	9	27	35	71	99	185	26	504
32	AGRONOMIA TROPICAL (Sede Quillabamba)	0	1	0	0	0	1	1	3	3	2	3	4	5	0	23
33	ECOTURISMO (Sede Quillabamba)	0	0	0	0	0	0	1	2	4	1	0	1	0	0	9
34	EDUCACION (Sede Canas)	0	0	0	0	2	3	2	0	1	4	1	0	2	0	15
35	EDUCACION (Sede Espinar)	0	0	0	0	0	1	0	0	2	1	0	1	1	0	6
36	INGENIERIA AGROINDUSTRIAL (Sede Sicuani)	0	1	0	1	1	0	4	1	2	0	4	3	2	0	19
37	INGENIERIA AGROPECUARIA (Sede Andahuaylas)	0	0	0	0	0	0	0	0	1	0	0	2	1	0	4
38	INGENIERIA AGROPECUARIA (Sede Santo Tomas)	0	1	0	0	0	0	0	0	0	0	1	0	1	0	3
39	ING. EN INDUSTRIAS ALIMENTARIAS (Sede Quillabamba)	0	0	0	0	1	0	0	0	1	0	0	0	0	0	2
40	INGENIERIA FORESTAL (Sede Puerto Maldonado)	0	0	0	0	1	0	1	0	2	2	0	4	0	0	10
41	MEDICINA VETERINARIA (Sede Espinar)	0	0	0	0	0	0	1	0	0	0	1	1	2	1	6
42	MEDICINA VETERINARIA (Sede Sicuani)	0	0	2	4	0	0	3	0	0	3	1	2	0	0	15
43	OBSTETRICIA (Sede Andahuaylas)	0	0	0	0	0	0	1	5	0	6	6	3	1	0	22
	TOTAL	6	8	4	9	12	19	27	20	40	57	89	119	201	27	638

FUENTE: Centro de Computo
Elaborado por el Area de Estadística

EXAMEN ORDINARIO: INGRESANTES POR DEPARTAMENTO DE PROCEDENCIA, SEGÚN CARRERAS PROFESIONALES
SEMESTRE ACADÉMICO 2012-I

Nº	CARRERAS PROFESIONALES	APURIMAC	AREQUIPA	CUSCO	ICA	JUNIN	LIMA	MADRE DE DIOS	PUNO	TACNA	OTROS	TOTAL
1	AGRONOMIA	2	0	15	0	0	0	0	0	0	0	17
2	ANTROPOLOGIA	1	0	9	0	0	0	0	0	0	0	10
3	ARQUEOLOGIA	2	0	8	0	0	0	0	0	0	0	10
4	ARQUITECTURA	1	0	7	0	0	0	0	0	0	0	8
5	BIOLOGIA	3	0	37	0	0	0	0	0	0	0	40
6	CIENCIAS ADMINISTRATIVAS	1	0	10	0	0	0	0	0	0	0	11
7	CIENCIAS DE LA COMUNICACION	0	0	8	0	0	1	0	0	0	0	9
8	CONTABILIDAD	1	0	15	0	0	0	0	0	0	0	16
9	DERECHO	1	1	8	0	0	0	0	0	0	0	10
10	ECONOMIA	1	0	12	0	0	1	0	0	0	1	15
11	EDUCACION	0	0	6	0	0	0	0	0	0	0	6
	EDUCACION (Ciencias Naturales)	0	0	6	0	0	0	0	0	0	0	6
	EDUCACION (Ciencias Sociales)	0	0	4	0	0	0	0	0	0	0	4
	EDUCACION (Educación Física)	1	0	1	0	0	0	0	0	0	0	2
	EDUCACION (Educación Primaria)	0	0	2	0	0	0	0	0	0	0	2
	EDUCACION (Lenguaje y Literatura)	0	0	5	0	0	0	0	0	0	0	5
	EDUCACION (Matemática y Física)	0	0	4	0	0	0	0	0	0	0	4
12	ENFERMERIA	3	0	21	0	0	1	0	1	0	0	26
13	FARMACIA Y BIOQUIMICA	0	0	21	0	0	0	0	0	0	1	22
14	FISICA	0	0	33	0	0	0	0	0	0	0	34
15	HISTORIA	0	0	11	0	0	1	0	0	0	0	12
16	INGENIERIA CIVIL	4	0	10	0	0	0	0	0	0	0	14
17	INGENIERIA DE MINAS	0	0	10	0	0	0	0	2	0	0	12
18	INGENIERIA ELECTRICA	4	0	20	0	0	0	0	1	0	0	25
19	INGENIERIA ELECTRONICA	1	0	11	0	0	0	0	0	0	0	12
20	INGENIERIA GEOLOGICA	1	0	34	0	0	1	0	0	0	0	36
21	INGENIERIA INFORMATICA Y DE SISTEMAS	0	0	12	0	0	0	0	0	0	0	12
22	INGENIERIA MECANICA	3	0	5	0	0	0	0	0	0	0	8
23	INGENIERIA METALURGICA	0	0	24	0	0	0	0	0	0	0	24
24	INGENIERIA QUIMICA	3	0	16	0	0	0	0	0	0	0	19
25	MATEMATICA	1	0	22	0	0	0	1	1	0	0	25
26	MEDICINA HUMANA	1	0	8	0	0	0	0	0	0	0	9
27	ODONTOLOGIA	0	0	6	0	0	1	0	0	0	0	7
28	PSICOLOGIA	1	0	6	0	0	0	0	0	0	1	8
29	QUIMICA	0	0	5	0	0	0	0	0	0	0	5
30	TURISMO	0	0	16	0	0	0	0	1	0	0	17
31	ZOOTECNIA	1	0	6	0	0	1	0	0	0	0	8
	SUBTOTAL	37	1	448	0	0	6	4	5	1	2	504
32	AGRONOMIA TROPICAL (Sede Quillabamba)	0	0	23	0	0	0	0	0	0	0	23
33	ECOTURISMO (Sede Quillabamba)	1	0	7	0	0	1	0	0	0	0	9
34	EDUCACION (Sede Canas)	2	0	12	0	0	1	0	0	0	0	15
35	EDUCACION (Sede Espinar)	1	0	5	0	0	0	0	0	0	0	6
36	INGENIERIA AGROINDUSTRIAL (Sede Sicuani)	3	0	19	0	0	0	0	0	0	0	19
37	INGENIERIA AGROPECUARIA (Sede Andahuaylas)	0	0	1	0	0	0	0	0	0	0	1
38	INGENIERIA AGROPECUARIA (Sede Santo Tomas)	0	0	3	0	0	0	0	0	0	0	3
39	ING. EN INDUSTRIAS ALIMENTARIA (Sede Quillabamba)	0	0	2	0	0	0	0	0	0	0	2
40	INGENIERIA FORESTAL (Sede Puerto Maldonado)	0	0	1	0	0	0	0	0	0	0	1
41	MEDICINA VETERINARIA (Sede Espinar)	0	1	5	0	0	0	0	0	0	0	6
42	MEDICINA VETERINARIA (Sede Sicuani)	0	0	14	0	0	0	0	0	0	0	14
43	OBSTETRICIA (Sede Andahuaylas)	20	0	1	0	0	1	0	0	0	0	22
	TOTAL	64	2	541	0	0	9	13	5	1	3	638

FUENTE: Centro de Computo
Elaborado por el Area de Estadística

EXAMEN ORDINARIO: INGRESANTES POR PROVINCIA DE PROCEDENCIA, SEGÚN CARRERAS PROFESIONALES
SEMESTRE ACADÉMICO 2012-I

Nº	CARRERAS PROFESIONALES	Cusco	Acomayo	Anta	Calca	Canas	Canchis	Chumbivilcas	Espinar	La convención	Paruro	Paucartambo	Quispicanchis	Urubamba	Otros	TOTAL
1	AGRONOMIA	9	0	0	1	0	0	0	0	0	2	1	0	0	0	2
2	ANTROPOLOGIA	5	2	0	0	0	0	1	0	0	0	0	0	1	0	10
3	ARQUEOLOGIA	6	0	0	0	0	0	0	0	0	0	0	0	2	2	10
4	ARQUITECTURA	6	0	0	0	0	0	0	0	0	0	1	0	0	0	8
5	BIOLOGIA	26	1	0	3	1	5	0	0	0	0	0	0	1	0	40
6	CIENCIAS ADMINISTRATIVAS	8	0	0	0	1	0	0	0	0	0	0	0	1	0	11
7	CIENCIAS DE LA COMUNICACION	6	0	0	0	0	1	1	0	0	0	0	0	0	0	9
8	CONTABILIDAD	5	0	1	1	1	0	1	1	0	1	1	1	1	1	16
9	DERECHO	5	0	0	0	0	1	2	0	0	0	0	0	0	0	10
10	ECONOMIA	4	0	0	0	0	4	0	0	1	0	2	0	1	3	15
11	EDUCACION															0
	EDUCACION (Ciencias Naturales)	5	0	0	0	0	0	0	0	0	0	0	0	1	0	6
	EDUCACION (Ciencias Sociales)	2	0	1	0	0	0	0	0	0	0	0	0	0	1	4
	EDUCACION (Educación Física)	1	0	0	0	0	0	0	0	0	0	0	0	0	0	1
	EDUCACION (Educación Primaria)	2	0	0	0	0	0	0	0	0	0	0	0	0	0	2
	EDUCACION (Lenguaje y Literatura)	3	1	1	1	0	0	0	0	0	0	0	0	0	0	5
	EDUCACION (Matemática Y Física)	2	0	0	0	0	0	1	0	0	0	0	0	1	0	4
12	ENFERMERIA	17	0	0	0	0	1	0	0	2	0	0	0	1	5	26
13	FARMACIA Y BIOQUIMICA	12	0	0	0	1	4	0	0	1	0	0	0	1	2	22
14	FISICA	17	1	1	1	1	5	0	1	1	0	1	3	2	1	34
15	HISTORIA	5	1	0	0	0	0	2	0	0	0	0	1	1	1	12
16	INGENIERIA CIVIL	3	1	0	1	0	4	0	0	0	0	0	0	0	0	14
17	INGENIERIA DE MINAS	3	0	0	1	2	0	2	0	2	0	0	1	1	2	12
18	INGENIERIA ELECTRICA	11	0	1	0	0	6	1	0	0	0	0	1	0	0	25
19	INGENIERIA ELECTRONICA	10	0	0	0	0	0	0	1	0	0	0	0	1	1	12
20	INGENIERIA GEOLOGICA	19	0	2	2	1	7	0	1	0	0	0	1	1	2	36
21	INGENIERIA INFORMATICA Y DE SISTEMAS	7	0	0	0	0	4	0	0	1	0	0	0	0	0	12
22	INGENIERIA MECANICA	2	0	0	0	0	1	0	0	0	0	0	0	2	3	8
23	INGENIERIA METALURGICA	13	0	0	0	3	0	3	1	1	1	1	1	0	0	24
24	INGENIERIA QUIMICA	11	0	0	1	0	2	0	0	1	0	0	0	0	3	19
25	MATEMATICA	11	0	0	1	0	8	0	1	1	0	0	0	0	3	25
26	MEDICINA HUMANA	7	0	1	0	0	0	0	0	0	0	0	0	0	1	9
27	ODONTOLOGIA	4	0	0	0	0	1	0	0	0	0	0	1	0	0	7
28	PSICOLOGIA	4	0	1	0	0	1	0	0	0	0	0	0	0	2	8
29	QUIMICA	3	0	0	0	0	1	0	0	1	0	0	0	0	0	5
30	TURISMO	12	0	1	1	0	1	0	0	0	0	0	0	1	1	17
31	ZOOTECNIA	4	0	0	1	0	1	0	0	0	0	0	0	0	2	8
	SUBTOTAL	273	7	11	15	7	67	5	5	14	4	6	17	17	56	504
32	AGRONOMIA TROPICAL (Sede Quillabamba)	2	0	0	0	0	1	0	0	20	0	0	0	0	0	23
33	ECOTURISMO (Sede Quillabamba)															0
34	EDUCACION (Sede Canas)	0	0	0	0	7	3	0	1	0	0	0	1	0	3	15
35	EDUCACION (Sede Espinar)	0	0	0	0	0	1	1	2	1	0	0	0	0	1	6
36	INGENIERIA AGROINDUSTRIAL (Sede Sicuani)	0	0	0	0	2	14	1	2	0	0	0	0	0	0	19
37	INGENIERIA AGROPECUARIA (Sede Andahuaylas)	0	0	0	0	0	0	0	0	1	0	0	0	0	3	4
38	INGENIERIA AGROPECUARIA (Sede Santo Tomas)															0
39	ING. EN INDUSTRIAS ALIMENTARIA (Sede Quillabamba)	0	0	0	0	0	0	0	0	2	0	0	0	0	0	2
40	INGENIERIA FORESTAL (Sede Puerto Maldonado)	0	0	0	0	0	0	0	0	0	0	1	0	0	9	10
41	MEDICINA VETERINARIA (Sede Espinar)	0	0	0	0	0	0	2	2	1	0	0	0	0	0	6
42	MEDICINA VETERINARIA (Sede Sicuani)	0	0	0	0	0	4	9	0	1	0	0	0	0	1	15
43	OBSTETRICIA (Sede Andahuaylas)	0	0	0	0	0	0	0	0	1	0	0	0	0	21	22
	TOTAL	277	7	11	15	20	95	11	15	44	4	7	18	17	97	638

FUENTE: Centro de Computo
Elaborado por el Area de Estadística

TABLA N°89
EXAMEN ORDINARIO: INGRESANTES POR TIPO DE COLEGIO, SEGÚN CARRERAS PROFESIONALES
SEMESTRE ACADEMICO 2012-I

Nº	CARRERAS PROFESIONALES	COLEGIO		TOTAL
		PUBLICA	PRIVADA	
1	AGRONOMIA	15	2	17
2	ANTROPOLOGIA	8	2	10
3	ARQUEOLOGIA	6	4	10
4	ARQUITECTURA	7	1	8
5	BIOLOGIA	28	12	40
6	CIENCIAS ADMINISTRATIVAS	10	1	11
7	CIENCIAS DE LA COMUNICACION	7	2	9
8	CONTABILIDAD	13	3	16
9	DERECHO	7	3	10
10	ECONOMIA	14	1	15
11	EDUCACION			0
	EDUCACION (Ciencias Naturales)	4	2	6
	EDUCACION (Ciencias Sociales)	4	0	4
	EDUCACION (Educación Física)	2	0	2
	EDUCACION (Educación Primaria)	2	0	2
	EDUCACION (Lenguaje y Literatura)	4	1	5
	EDUCACION (Matemática Y Física)	3	1	4
12	ENFERMERIA	22	4	26
13	FARMACIA Y BIOQUIMICA	18	4	22
14	FISICA	23	11	34
15	HISTORIA	9	3	12
16	INGENIERIA CIVIL	14	0	14
17	INGENIERIA DE MINAS	11	1	12
18	INGENIERIA ELECTRICA	14	11	25
19	INGENIERIA ELECTRONICA	7	5	12
20	INGENIERIA GEOLOGICA	21	15	36
21	INGENIERIA INFORMATICA Y DE SISTEMAS	6	6	12
22	INGENIERIA MECANICA	7	1	8
23	INGENIERIA METALURGICA	22	2	24
24	INGENIERIA QUIMICA	11	8	19
25	MATEMATICA	20	5	25
26	MEDICINA HUMANA	4	5	9
27	ODONTOLOGIA	6	1	7
28	PSICOLOGIA	8	0	8
29	QUIMICA	2	3	5
30	TURISMO	13	4	17
31	ZOOTECNIA	7	1	8
	SUBTOTAL	379	125	504
32	AGRONOMIA TROPICAL (Sede Quillabamba)	23	0	23
33	ECOTURISMO (Sede Quillabamba)	9	0	9
34	EDUCACION (Sede Canas)	14	1	15
35	EDUCACION (Sede Espinar)	6	0	6
36	INGENIERIA AGROINDUSTRIAL (Sede Sicuani)	17	2	19
37	INGENIERIA AGROPECUARIA (Sede Andahuaylas)	4	0	4
38	INGENIERIA AGROPECUARIA (Sede Santo Tomas)	3	0	3
39	ING. EN INDUSTRIAS ALIMENTARIA (Sede Quillabamba)	2	0	2
40	INGENIERIA FORESTAL(Sede Puerto Maldonado)	10	0	10
41	MEDICINA VETERINARIA(Sede Espinar)	6	0	6
42	MEDICINA VETERINARIA(Sede Sicuani)	15	0	15
43	OBSTETRICIA (Sede Andahuaylas)	22	0	22
	TOTAL	510	128	638

FUENTE: Centro de Computo

Elaborado por el Area de Estadística

TABLA N°90
EXAMEN ORDINARIO: INGRESANTES Y PERSONA CON QUIEN VIVE, SEGÚN CARRERAS PROFESIONALES
SEMESTRE ACADEMICO 2012-I

Nº	CARRERAS PROFESIONALES	Solo	Con Padres	Otros Familiares	Amigos y Otras	Pareja	TOTAL
1	AGRONOMIA	2	12	3	0	0	17
2	ANTROPOLOGIA	1	7	2	0	0	10
3	ARQUEOLOGIA	2	8	0	0	0	10
4	ARQUITECTURA	1	4	3	0	0	8
5	BIOLOGIA	6	27	7	0	0	40
6	CIENCIAS ADMINISTRATIVAS	3	6	2	0	0	11
7	CIENCIAS DE LA COMUNICACION	2	7	0	0	0	9
8	CONTABILIDAD	2	12	2	0	0	16
9	DERECHO	2	6	2	0	0	10
10	ECONOMIA	0	15	0	0	0	15
11	EDUCACION						0
	EDUCACION (Ciencias Naturales)	1	3	2	0	0	6
	EDUCACION (Ciencias Sociales)	1	2	0	0	1	4
	EDUCACION (Educación Física)	1	1	0	0	0	2
	EDUCACION (Educación Primaria)	0	2	0	0	0	2
	EDUCACION (Lenguaje y Literatura)	0	1	3	1	0	5
	EDUCACION (Matemática Y Física)	0	2	1	1	0	4
12	ENFERMERIA	2	16	8	0	0	26
13	FARMACIA Y BIOQUIMICA	5	14	2	1	0	22
14	FISICA	4	29	1	0	0	34
15	HISTORIA	2	6	3	0	1	12
16	INGENIERIA CIVIL	0	13	1	0	0	14
17	INGENIERIA DE MINAS	3	6	3	0	0	12
18	INGENIERIA ELECTRICA	6	15	4	0	0	25
19	INGENIERIA ELECTRONICA	1	9	2	0	0	12
20	INGENIERIA GEOLOGICA	5	26	5	0	0	36
21	INGENIERIA INFORMATICA Y DE SISTEMAS	2	9	1	0	0	12
22	INGENIERIA MECANICA	1	6	1	0	0	8
23	INGENIERIA METALURGICA	2	17	5	0	0	24
24	INGENIERIA QUIMICA	2	14	3	0	0	19
25	MATEMATICA	2	19	4	0	0	25
26	MEDICINA HUMANA	1	7	1	0	0	9
27	ODONTOLOGIA	0	6	1	0	0	7
28	PSICOLOGIA	2	4	2	0	0	8
29	QUIMICA	0	3	2	0	0	5
30	TURISMO	1	14	2	0	0	17
31	ZOOTECNIA	1	7	0	0	0	8
	SUBTOTAL	66	355	78	3	2	504
32	AGRONOMIA TROPICAL (Sede Quillabamba)	4	16	3	0	0	23
33	ECOTURISMO (Sede Quillabamba)	0	7	2	0	0	9
34	EDUCACION (Sede Canas)	3	10	1	1	0	15
35	EDUCACION (Sede Espinar)	1	3	2	0	0	6
36	INGENIERIA AGROINDUSTRIAL (Sede Sicuani)	1	15	3	0	0	19
37	INGENIERIA AGROPECUARIA (Sede Andahuaylas)	0	4	0	0	0	4
38	INGENIERIA AGROPECUARIA (Sede Santo Tomas)	1	2	0	0	0	3
39	ING. EN INDUSTRIAS ALIMENTARIA (Sede Quillabamba)	1	1	0	0	0	2
40	INGENIERIA FORESTAL(Sede Puerto Maldonado)	0	8	2	0	0	10
41	MEDICINA VETERINARIA(Sede Espinar)	1	3	2	0	0	6
42	MEDICINA VETERINARIA(Sede Sicuani)	2	9	4	0	0	15
43	OBSTETRICIA (Sede Andahuaylas)	3	14	5	0	0	22
	TOTAL	83	447	102	4	2	638

FUENTE: Centro de Computo

Elaborado por el Area de Estadística

TABLA N°91
EXAMEN ORDINARIO: INGRESANTES POR TIPO DE COLEGIO, SEGÚN CARRERAS PROFESIONALES
SEMESTRE ACADÉMICO 2012-I

Nº	CARRERAS PROFESIONALES	¿TRABAJAS?			TOTAL
		No	Si, permanente	Si, eventualmente	
1	AGRONOMIA	11	1	5	17
2	ANTROPOLOGIA	7	1	2	10
3	ARQUEOLOGIA	7	0	3	10
4	ARQUITECTURA	3	0	5	8
5	BIOLOGIA	30	5	5	40
6	CIENCIAS ADMINISTRATIVAS	9	0	2	11
7	CIENCIAS DE LA COMUNICACION	6	0	3	9
8	CONTABILIDAD	10	0	6	16
9	DERECHO	5	0	5	10
10	ECONOMIA	11	0	4	15
11	EDUCACION	0	0	0	0
	EDUCACION (Ciencias Naturales)	5	0	1	6
	EDUCACION (Ciencias Sociales)	3	0	1	4
	EDUCACION (Educación Física)	2	0	0	2
	EDUCACION (Educación Primaria)	2	0	0	2
	EDUCACION (Lenguaje y Literatura)	3	0	2	5
	EDUCACION (Matemática Y Física)	4	0	0	4
12	ENFERMERIA	21	1	4	26
13	FARMACIA Y BIOQUIMICA	15	2	5	22
14	FISICA	31	1	2	34
15	HISTORIA	10	1	1	12
16	INGENIERIA CIVIL	12	0	2	14
17	INGENIERIA DE MINAS	10	0	2	12
18	INGENIERIA ELECTRICA	13	4	8	25
19	INGENIERIA ELECTRONICA	10	1	1	12
20	INGENIERIA GEOLOGICA	28	1	7	36
21	INGENIERIA INFORMATICA Y DE SISTEMAS	8	0	4	12
22	INGENIERIA MECANICA	8	0	0	8
23	INGENIERIA METALURGICA	21	0	3	24
24	INGENIERIA QUIMICA	16	0	3	19
25	MATEMATICA	17	3	5	25
26	MEDICINA HUMANA	8	0	1	9
27	ODONTOLOGIA	3	0	4	7
28	PSICOLOGIA	6	0	2	8
29	QUIMICA	5	0	0	5
30	TURISMO	10	3	4	17
31	ZOOTECNIA	6	0	2	8
	SUBTOTAL	376	23	104	504
32	AGRONOMIA TROPICAL (Sede Quillabamba)	16	2	5	23
33	ECOTURISMO (Sede Quillabamba)	9	0	0	9
34	EDUCACION (Sede Canas)	11	1	3	15
35	EDUCACION (Sede Espinar)	3	1	2	6
36	INGENIERIA AGROINDUSTRIAL (Sede Sicuani)	16	1	2	19
37	INGENIERIA AGROPECUARIA (Sede Andahuaylas)	4	0	0	4
38	INGENIERIA AGROPECUARIA (Sede Santo Tomas)	1	1	1	3
39	ING. EN INDUSTRIAS ALIMENTARIA (Sede Quillabamba)	0	1	1	2
40	INGENIERIA FORESTAL(Sede Puerto Maldonado)	8	0	2	10
41	MEDICINA VETERINARIA(Sede Espinar)	4	0	2	6
42	MEDICINA VETERINARIA(Sede Sicuani)	13	1	1	15
43	OBSTETRICIA (Sede Andahuaylas)	16	3	3	22
	TOTAL	477	34	126	638

FUENTE: Centro de Computo

Elaborado por el Area de Estadística

TABLA N°92
EXAMEN ORDINARIO: INGRESANTES Y NUMERO DE MIEMBROS EN LA FAMILIA, SEGÚN CARRERAS PROFESIONALES
SEMESTRE ACADEMICO 2012-I

Nº	CARRERAS PROFESIONALES	1 a 3	4 a 6	7 a 9	Mas de 9	TOTAL
1	AGRONOMIA	3	11	3	0	17
2	ANTROPOLOGIA	1	7	1	1	10
3	ARQUEOLOGIA	0	6	4	0	10
4	ARQUITECTURA	1	5	2	0	8
5	BIOLOGIA	9	23	7	1	40
6	CIENCIAS ADMINISTRATIVAS	3	4	2	2	11
7	CIENCIAS DE LA COMUNICACION	3	3	2	1	9
8	CONTABILIDAD	2	6	7	1	16
9	DERECHO	3	3	4	0	10
10	ECONOMIA	4	6	3	2	15
11	EDUCACION					
	EDUCACION (Ciencias Naturales)	1	3	2	0	6
	EDUCACION (Ciencias Sociales)	2	2	0	0	4
	EDUCACION (Educación Física)	1	1	0	0	2
	EDUCACION (Educación Primaria)	1	1	0	0	2
	EDUCACION (Lenguaje y Literatura)	0	2	3	0	5
	EDUCACION (Matemática Y Física)	0	4	0	0	4
12	ENFERMERIA	4	15	7	0	26
13	FARMACIA Y BIOQUIMICA	4	12	6	0	22
14	FISICA	9	19	6	0	34
15	HISTORIA	3	7	2	0	12
16	INGENIERIA CIVIL	3	10	1	0	14
17	INGENIERIA DE MINAS	2	10	0	0	12
18	INGENIERIA ELECTRICA	7	17	1	0	25
19	INGENIERIA ELECTRONICA	2	7	2	1	12
20	INGENIERIA GEOLOGICA	2	28	5	1	36
21	INGENIERIA INFORMATICA Y DE SISTEMAS	3	6	3	0	12
22	INGENIERIA MECANICA	2	4	2	0	8
23	INGENIERIA METALURGICA	7	12	5	0	24
24	INGENIERIA QUIMICA	3	13	2	1	19
25	MATEMATICA	1	21	3	0	25
26	MEDICINA HUMANA	0	9	0	0	9
27	ODONTOLOGIA	0	5	1	1	7
28	PSICOLOGIA	2	5	1	0	8
29	QUIMICA	3	2	0	0	5
30	TURISMO	4	11	2	0	17
31	ZOOTECNIA	1	6	1	0	8
	SUBTOTAL	96	306	90	12	504
32	AGRONOMIA TROPICAL (Sede Quillabamba)	5	14	3	1	23
33	ECOTURISMO (Sede Quillabamba)	0	6	3	0	9
34	EDUCACION (Sede Canas)	3	7	5	0	15
35	EDUCACION (Sede Espinar)	1	3	2	0	6
36	INGENIERIA AGROINDUSTRIAL (Sede Sicuani)	1	16	2	0	19
37	INGENIERIA AGROPECUARIA (Sede Andahuaylas)	1	1	2	0	4
38	INGENIERIA AGROPECUARIA (Sede Santo Tomas)	1	2	0	0	3
39	ING. EN INDUSTRIAS ALIMENTARIA (Sede Quillabamba)	0	1	1	0	2
40	INGENIERIA FORESTAL(Sede Puerto Maldonado)	1	7	2	0	10
41	MEDICINA VETERINARIA(Sede Espinar)	1	3	2	0	6
42	MEDICINA VETERINARIA(Sede Sicuani)	3	11	1	0	15
43	OBSTETRICIA (Sede Andahuaylas)	6	11	4	1	22
	TOTAL	119	388	117	14	638

FUENTE: Centro de Computo

Elaborado por el Area de Estadística

TABLA N°93
EXAMEN ORDINARIO: INGRESANTES POR PERSONA QUIEN FINANCIA SUS ESTUDIOS, SEGÚN CARRERAS PROFESIONALES
SEMESTRE ACADEMICO 2012-1

Nº	CARRERAS PROFESIONALES	Padre	Madre	Ambos	Yo Mismo	Hermanos	Otros Parientes	Otras personas o Instituciones	TOTAL
1	AGRONOMIA	9	3	5	0	0	0	0	17
2	ANTROPOLOGIA	1	0	8	0	0	1	0	10
3	ARQUEOLOGIA	2	1	6	1	0	0	0	10
4	ARQUITECTURA	4	0	1	3	0	0	0	8
5	BIOLOGIA	11	3	22	4	0	0	0	40
6	CIENCIAS ADMINISTRATIVAS	2	3	3	3	0	0	0	11
7	CIENCIAS DE LA COMUNICACION	4	1	1	2	1	0	0	9
8	CONTABILIDAD	5	3	7	1	0	0	0	16
9	DERECHO	3	0	5	2	0	0	0	10
10	ECONOMIA	4	1	10	0	0	0	0	15
11	EDUCACION	0	0	0	0	0	0	0	0
	EDUCACION (Ciencias Naturales)	4	1	1	0	0	0	0	6
	EDUCACION (Ciencias Sociales)	0	1	2	1	0	0	0	4
	EDUCACION (Educación Física)	1	0	1	0	0	0	0	2
	EDUCACION (Educación Primaria)	2	0	0	0	0	0	0	2
	EDUCACION (Lenguaje y Literatura)	1	0	1	2	1	0	0	5
	EDUCACION (Matemática Y Física)	2	0	2	0	0	0	0	4
12	ENFERMERIA	8	3	12	1	1	1	0	26
13	FARMACIA Y BIOQUIMICA	4	2	10	6	0	0	0	22
14	FISICA	14	2	15	1	0	1	1	34
15	HISTORIA	2	2	6	1	0	0	1	12
16	INGENIERIA CIVIL	6	2	6	0	0	0	0	14
17	INGENIERIA DE MINAS	4	0	7	1	0	0	0	12
18	INGENIERIA ELECTRICA	3	3	12	7	0	0	0	25
19	INGENIERIA ELECTRONICA	2	3	6	0	0	1	0	12
20	INGENIERIA GEOLOGICA	11	3	21	0	1	0	0	36
21	INGENIERIA INFORMATICA Y DE SISTEMAS	3	2	5	2	0	0	0	12
22	INGENIERIA MECANICA	3	1	4	0	0	0	0	8
23	INGENIERIA METALURGICA	8	3	11	1	0	1	0	24
24	INGENIERIA QUIMICA	9	0	10	0	0	0	0	19
25	MATEMATICA	5	2	13	4	1	0	0	25
26	MEDICINA HUMANA	2	2	5	0	0	0	0	9
27	ODONTOLOGIA	1	0	6	0	0	0	0	7
28	PSICOLOGIA	0	0	8	0	0	0	0	8
29	QUIMICA	3	1	1	0	0	0	0	5
30	TURISMO	4	0	12	1	0	0	0	17
31	ZOOTECNIA	3	1	4	0	0	0	0	8
	SUBTOTAL	150	49	249	44	5	5	2	504
32	AGRONOMIA TROPICAL (Sede Quillabamba)	6	6	9	1	0	1	0	23
33	ECOTURISMO (Sede Quillabamba)	4	0	4	0	1	0	0	9
34	EDUCACION (Sede Canas)	4	2	6	3	0	0	0	15
35	EDUCACION (Sede Espinar)	1	0	4	0	0	1	0	6
36	INGENIERIA AGROINDUSTRIAL (Sede Sicuani)	4	2	11	1	1	0	0	19
37	INGENIERIA AGROPECUARIA (Sede Andahuaylas)	3	0	1	0	0	0	0	4
38	INGENIERIA AGROPECUARIA (Sede Santo Tomas)	0	0	2	1	0	0	0	3
39	ING. EN INDUSTRIAS ALIMENTARIA (Sede Quillabamba)	0	0	1	1	0	0	0	2
40	INGENIERIA FORESTAL(Sede Puerto Maldonado)	6	0	4	0	0	0	0	10
41	MEDICINA VETERINARIA(Sede Espinar)	1	1	3	1	0	0	0	6
42	MEDICINA VETERINARIA(Sede Sicuani)	4	2	8	1	0	0	0	15
43	OBSTETRICIA (Sede Andahuaylas)	6	3	11	2	0	0	0	22
	TOTAL	189	65	313	55	7	7	2	638

FUENTE: Centro de Computo

Elaborado por el Area de Estadística

TABLA N°94
EXAMEN ORDINARIO: INGRESANTES Y TIPO DE VIVIENDA, SEGÚN CARRERAS PROFESIONALES
SEMESTRE ACADEMICO 2012-I

Nº	CARRERAS PROFESIONALES	No Responden	Casa Propia	Departamento en Edificio	Improvvisada /Precaria	Alquilada/ Anticresis	Cuarto/ Internado	Otros	TOTAL
1	AGRONOMIA	2	9	0	0	6	0	0	17
2	ANTROPOLOGIA	0	6	1	0	2	0	1	10
3	ARQUEOLOGIA	0	8	0	0	2	0	0	10
4	ARQUITECTURA	0	5	0	0	3	0	0	8
5	BIOLOGIA	0	29	0	0	10	0	1	40
6	CIENCIAS ADMINISTRATIVAS	0	6	0	0	3	2	0	11
7	CIENCIAS DE LA COMUNICACION	1	4	0	1	3	0	0	9
8	CONTABILIDAD	0	9	0	0	7	0	0	16
9	DERECHO	0	6	0	0	4	0	0	10
10	ECONOMIA	0	11	0	0	4	0	0	15
11	EDUCACION	0	0	0	0	0	0	0	0
	EDUCACION (Ciencias Naturales)	0	5	0	0	1	0	0	6
	EDUCACION (Ciencias Sociales)	0	2	0	0	2	0	0	4
	EDUCACION (Educación Física)	0	2	0	0	0	0	0	2
	EDUCACION (Educación Primaria)	0	1	0	0	1	0	0	2
	EDUCACION (Lenguaje y Literatura)	0	0	0	0	3	2	0	5
	EDUCACION (Matemática Y Física)	0	2	0	0	2	0	0	4
12	ENFERMERIA	0	16	0	0	8	0	2	26
13	FARMACIA Y BIOQUIMICA	1	11	1	0	7	1	1	22
14	FISICA	2	18	1	0	12	0	1	34
15	HISTORIA	0	6	0	0	4	0	2	12
16	INGENIERIA CIVIL	0	11	0	0	3	0	0	14
17	INGENIERIA DE MINAS	0	8	0	0	3	0	1	12
18	INGENIERIA ELECTRICA	0	13	1	0	9	1	1	25
19	INGENIERIA ELECTRONICA	0	8	0	0	2	2	0	12
20	INGENIERIA GEOLOGICA	1	20	0	0	14	0	1	36
21	INGENIERIA INFORMATICA Y DE SISTEMAS	0	8	0	1	2	0	1	12
22	INGENIERIA MECANICA	0	6	0	0	2	0	0	8
23	INGENIERIA METALURGICA	1	13	1	0	9	0	0	24
24	INGENIERIA QUIMICA	1	14	0	0	4	0	0	19
25	MATEMATICA	0	20	1	0	3	1	0	25
26	MEDICINA HUMANA	0	7	0	0	1	0	1	9
27	ODONTOLOGIA	0	7	0	0	0	0	0	7
28	PSICOLOGIA	0	4	0	0	3	1	0	8
29	QUIMICA	0	3	0	0	2	0	0	5
30	TURISMO	0	10	1	0	4	0	2	17
31	ZOOTECNIA	0	8	0	0	0	0	0	8
	SUBTOTAL	9	316	7	2	145	10	15	504
32	AGRONOMIA TROPICAL (Sede Quillabamba)	1	14	0	0	6	2	0	23
33	ECOTURISMO (Sede Quillabamba)	0	5	0	0	4	0	0	9
34	EDUCACION (Sede Canas)	1	8	1	0	4	0	1	15
35	EDUCACION (Sede Espinar)	0	2	0	0	3	0	1	6
36	INGENIERIA AGROINDUSTRIAL (Sede Sicuani)	0	16	1	0	1	1	0	19
37	INGENIERIA AGROPECUARIA (Sede Andahuaylas)	0	3	0	0	1	0	0	4
38	INGENIERIA AGROPECUARIA (Sede Santo Tomas)	0	3	0	0	0	0	0	3
39	ING. EN INDUSTRIAS ALIMENTARIA (Sede Quillabamba)	0	1	0	0	1	0	0	2
40	INGENIERIA FORESTAL(Sede Puerto Maldonado)	1	4	0	0	5	0	0	10
41	MEDICINA VETERINARIA(Sede Espinar)	0	5	0	0	0	0	1	6
42	MEDICINA VETERINARIA(Sede Sicuani)	0	10	0	0	4	0	1	15
43	OBSTETRICIA (Sede Andahuaylas)	0	18	0	0	4	0	0	22
	TOTAL	12	405	9	2	178	13	19	638

FUENTE: Centro de Computo

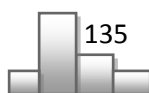
Elaborado por el Area de Estadística

TABLA N°95
EXAMEN ORDINARIO: INGRESANTES E INGRESO FAMILIAR, SEGÚN CARRERAS PROFESIONALES
SEMESTRE ACADEMICO 2012-I

Nº	CARRERAS PROFESIONALES	Menos de 400	De 401 a 700	De 701 a 1000	De 1001 a 1300	De 1301 a 2400	Más de 2400	TOTAL
1	AGRONOMIA	5	6	4	1	1	0	17
2	ANTROPOLOGIA	3	4	1	2	0	0	10
3	ARQUEOLOGIA	0	7	2	1	0	0	10
4	ARQUITECTURA	1	5	1	0	1	0	8
5	BIOLOGIA	5	14	10	3	7	1	40
6	CIENCIAS ADMINISTRATIVAS	4	4	2	0	1	0	11
7	CIENCIAS DE LA COMUNICACION	4	3	1	1	0	0	9
8	CONTABILIDAD	4	5	4	3	0	0	16
9	DERECHO	0	6	3	1	0	0	10
10	ECONOMIA	1	2	10	2	0	0	15
11	EDUCACION	0	0	0	0	0	0	0
	EDUCACION (Ciencias Naturales)	2	2	2	0	0	0	6
	EDUCACION (Ciencias Sociales)	1	2	1	0	0	0	4
	EDUCACION (Educación Física)	1	0	0	1	0	0	2
	EDUCACION (Educación Primaria)	0	1	0	1	0	0	2
	EDUCACION (Lenguaje y Literatura)	5	0	0	0	0	0	5
	EDUCACION (Matemática Y Física)	0	3	1	0	0	0	4
12	ENFERMERIA	9	10	5	0	1	1	26
13	FARMACIA Y BIOQUIMICA	6	4	7	4	1	0	22
14	FISICA	8	8	15	1	2	0	34
15	HISTORIA	0	6	3	3	0	0	12
16	INGENIERIA CIVIL	5	4	2	1	1	1	14
17	INGENIERIA DE MINAS	3	1	6	1	1	0	12
18	INGENIERIA ELECTRICA	8	8	4	1	3	1	25
19	INGENIERIA ELECTRONICA	1	0	5	5	1	0	12
20	INGENIERIA GEOLOGICA	5	9	9	11	1	1	36
21	INGENIERIA INFORMATICA Y DE SISTEMAS	1	5	4	1	1	0	12
22	INGENIERIA MECANICA	1	2	0	3	2	0	8
23	INGENIERIA METALURGICA	3	0	10	6	5	0	24
24	INGENIERIA QUIMICA	5	8	0	4	1	1	19
25	MATEMATICA	4	6	6	5	4	0	25
26	MEDICINA HUMANA	3	3	2	1	0	0	9
27	ODONTOLOGIA	2	1	2	1	1	0	7
28	PSICOLOGIA	4	1	3	0	0	0	8
29	QUIMICA	2	0	1	2	0	0	5
30	TURISMO	3	6	6	2	0	0	17
31	ZOOTECNIA	1	3	3	0	1	0	8
	SUBTOTAL	110	149	135	68	36	6	504
32	AGRONOMIA TROPICAL (Sede Quillabamba)	5	1	9	7	1	0	23
33	ECOTURISMO (Sede Quillabamba)	3	3	2	0	1	0	9
34	EDUCACION (Sede Canas)	4	3	6	2	0	0	15
35	EDUCACION (Sede Espinar)	2	3	0	1	0	0	6
36	INGENIERIA AGROINDUSTRIAL (Sede Sicuani)	1	6	6	3	3	0	19
37	INGENIERIA AGROPECUARIA (Sede Andahuaylas)	0	2	0	0	2	0	4
38	INGENIERIA AGROPECUARIA (Sede Santo Tomas)	0	1	1	0	1	0	3
39	ING. EN INDUSTRIAS ALIMENTARIA (Sede Quillabamba)	0	1	0	1	0	0	2
40	INGENIERIA FORESTAL(Sede Puerto Maldonado)	1	5	1	0	3	0	10
41	MEDICINA VETERINARIA(Sede Espinar)	3	2	1	0	0	0	6
42	MEDICINA VETERINARIA(Sede Sicuani)	3	5	4	1	0	2	15
43	OBSTETRICIA (Sede Andahuaylas)	3	8	7	2	2	0	22
	TOTAL	135	189	172	85	49	8	638

FUENTE: Centro de Computo

Elaborado por el Area de Estadística



EXAMEN ORDINARIO: INGRESANTES Y SITUACION DEL PADRE, SEGÚN CARRERAS PROFESIONALES
SEMESTRE ACADEMICO 2012-1

Nº	CARRERAS PROFESIONALES	Empleador	Profesional Dependiente	Técnico Dependiente	Profesional Independiente	Auxiliar/ obrero	Comerciante For	Cesante/ Jubilado	Fallecido, o permanente	Comerciante Informal	Desempleado	Técnico Independiente	TOTAL
1	AGRONOMIA	0	3	1	0	9	0	1	1	1	1	0	17
2	ANTROPOLOGIA	0	1	1	1	3	1	0	0	0	1	1	10
3	ARQUEOLOGIA	0	2	1	1	2	1	0	1	0	0	3	10
4	ARQUITECTURA	0	1	0	0	5	1	0	0	0	0	0	8
5	BIOLOGIA	4	8	2	2	5	6	1	4	6	1	2	40
6	CIENCIAS ADMINISTRATIVAS	1	1	1	0	4	0	0	2	1	0	1	11
7	CIENCIAS DE LA COMUNICACION	1	1	0	0	2	2	1	1	0	0	0	9
8	CONTABILIDAD	0	3	0	0	4	2	0	3	3	0	1	16
9	DERECHO	0	0	2	1	4	2	0	0	4	0	0	10
10	ECONOMIA	0	3	1	0	6	3	0	0	0	0	2	15
11	EDUCACION	0	1	1	0	3	1	0	0	0	0	0	6
	EDUCACION (Ciencias Naturales)	0	0	0	0	0	0	0	0	0	0	0	0
	EDUCACION (Ciencias Sociales)	0	0	0	0	0	0	0	0	0	0	0	0
	EDUCACION (Educación Física)	0	0	0	0	0	0	0	0	0	0	0	0
	EDUCACION (Educación Primaria)	0	1	0	0	1	0	0	0	0	0	0	2
	EDUCACION (Lenguaje y Literatura)	1	0	0	0	2	0	0	1	1	0	0	5
	EDUCACION (Matemática Y Física)	0	1	1	0	1	0	0	0	0	0	0	4
12	ENFERMERIA	2	1	3	0	10	2	0	2	3	1	2	26
13	FARMACIA Y BIOQUIMICA	0	2	4	2	7	3	0	1	1	0	2	22
14	FISICA	2	5	4	1	13	3	1	1	2	0	2	34
15	HISTORIA	1	1	4	0	2	2	0	1	0	0	1	12
16	INGENIERIA CIVIL	1	4	1	0	4	1	0	0	1	0	2	14
17	INGENIERIA DE MINAS	1	4	1	0	2	4	0	0	0	0	0	12
18	INGENIERIA ELECTRICA	0	2	4	1	6	4	0	2	4	1	1	25
19	INGENIERIA ELECTRONICA	1	3	3	0	2	0	0	1	0	0	1	12
20	INGENIERIA GEOLOGICA	0	6	2	3	13	4	0	0	3	2	3	36
21	INGENIERIA INFORMATICA Y DE SISTEMAS	1	2	1	0	2	0	2	1	2	0	1	12
22	INGENIERIA MECANICA	0	3	1	0	3	1	0	0	0	0	0	8
23	INGENIERIA METALURGICA	1	3	4	1	6	5	0	3	0	0	1	24
24	INGENIERIA QUIMICA	3	1	1	0	9	2	0	0	1	0	2	19
25	MATEMATICA	0	6	3	0	3	4	0	2	1	2	4	25
26	MEDICINA HUMANA	1	1	1	0	2	1	0	0	1	1	1	9
27	ODONTOLOGIA	0	0	2	0	2	1	0	0	0	0	2	7
28	PSICOLOGIA	2	1	0	0	2	1	0	0	0	0	1	8
29	QUIMICA	1	1	2	0	1	0	0	0	0	0	1	5
30	TURISMO	4	3	1	0	4	4	0	0	0	0	0	17
31	ZOOTECNIA	0	2	0	0	4	0	0	0	0	1	0	8
SUBTOTAL		28	77	55	12	150	61	7	26	33	13	42	504
32	AGRONOMIA TROPICAL (Sede Quillabamba)	1	4	5	1	7	0	1	2	1	0	1	23
33	ECOTURISMO (Sede Quillabamba)	1	0	3	0	3	0	0	0	1	0	0	9
34	EDUCACION (Sede Canas)	0	1	2	1	4	3	0	1	1	0	2	15
35	EDUCACION (Sede Espinar)	0	0	0	0	4	0	0	0	0	1	0	6
36	INGENIERIA AGROINDUSTRIAL (Sede Sicuani)	0	4	3	0	4	3	0	1	1	1	2	19
37	INGENIERIA AGROPECUARIA (Sede Andahuaylas)	0	0	1	0	2	0	0	0	1	0	0	4
38	INGENIERIA AGROPECUARIA (Sede Santo Tomas)	0	0	0	0	0	1	0	0	0	0	0	3
39	ING. EN INDUSTRIAS ALIMENTARIA (Sede Quillabamba)	0	1	0	0	0	0	0	0	0	0	0	1
40	INGENIERIA FORESTAL(Sede Puerto Maldonado)	1	2	1	0	4	0	1	0	0	0	1	10
41	MEDICINA VETERINARIA (Sede Espinar)	1	0	0	0	1	2	0	1	1	0	0	6
42	MEDICINA VETERINARIA(Sede Sicuani)	0	3	0	0	4	2	1	1	1	1	2	15
43	OBSTETRICIA (Sede Andahuaylas)	3	6	0	1	2	3	0	4	3	0	0	22
TOTAL		35	98	70	15	185	75	10	36	45	17	52	638

FUENTE: Centro de Computo
Elaborado por el Area de Estadística

Anuario Estadístico N°27

TABLA N°97
EXAMEN ORDINARIO: INGRESANTES Y SITUACION DE LA MADRE, SEGÚN CARRERAS PROFESIONALES
SEMESTRE ACADEMICO 2012-I

Nº	CARRERAS PROFESIONALES	Ama de casa	profesional dependiente	Técnico/Auxiliar	Independiente	Comerciante	Profesional Independiente	Cesante / jubilada	permanente/ausente	TOTAL
1	AGRONOMIA	13	2	0	0	2	0	0	0	17
2	ANTROPOLOGIA	4	1	0	0	3	1	0	1	10
3	ARQUEOLOGIA	5	1	0	1	2	0	0	1	10
4	ARQUITECTURA	7	0	0	0	1	0	0	0	8
5	BIOLOGIA	16	2	4	1	16	0	0	1	40
6	CIENCIAS ADMINISTRATIVAS	7	1	1	1	1	0	0	0	11
7	CIENCIAS DE LA COMUNICACION	5	0	1	1	1	0	0	1	9
8	CONTABILIDAD	6	0	0	2	8	0	0	0	16
9	DERECHO	5	0	1	1	2	0	0	1	10
10	ECONOMIA	8	0	0	0	5	1	0	1	15
11	EDUCACION									
	EDUCACION (Ciencias Naturales)	5	1	0	0	0	0	0	0	6
	EDUCACION (Ciencias Sociales)	2	0	1	1	0	0	0	0	4
	EDUCACION (Educación Física)	1	0	0	0	1	0	0	0	2
	EDUCACION (Educación Primaria)	2	0	0	0	0	0	0	0	2
	EDUCACION (Lenguaje y Literatura)	3	0	0	1	1	0	0	0	5
	EDUCACION (Matemática Y Física)	2	0	1	0	1	0	0	0	4
12	ENFERMERIA	18	1	1	0	5	0	0	1	26
13	FARMACIA Y BIOQUIMICA	9	0	1	0	10	1	0	1	22
14	FISICA	22	0	1	0	10	0	0	1	34
15	HISTORIA	8	2	0	0	2	0	0	0	12
16	INGENIERIA CIVIL	9	1	1	1	1	0	0	1	14
17	INGENIERIA DE MINAS	7	1	0	0	3	0	0	1	12
18	INGENIERIA ELECTRICA	10	2	2	1	9	1	0	0	25
19	INGENIERIA ELECTRONICA	5	3	1	1	1	1	0	0	12
20	INGENIERIA GEOLOGICA	17	3	0	2	11	1	0	2	36
21	INGENIERIA INFORMATICA Y DE SISTEMAS	7	2	0	0	2	0	1	0	12
22	INGENIERIA MECANICA	5	0	0	1	2	0	0	0	8
23	INGENIERIA METALURGICA	13	3	1	3	4	0	0	0	24
24	INGENIERIA QUIMICA	13	2	1	0	3	0	0	0	19
25	MATEMATICA	10	2	3	0	8	0	0	2	25
26	MEDICINA HUMANA	3	1	0	0	5	0	0	0	9
27	ODONTOLOGIA	3	2	0	0	2	0	0	0	7
28	PSICOLOGIA	4	0	0	1	3	0	0	0	8
29	QUIMICA	5	0	0	0	0	0	0	0	5
30	TURISMO	8	1	1	1	5	0	0	1	17
31	ZOOTECNIA	5	1	0	0	1	1	0	0	8
	SUBTOTAL	272	35	22	20	131	7	1	16	504
32	AGRONOMIA TROPICAL (Sede Quillabamba)	12	4	1	1	3	1	1	0	23
33	ECOTURISMO (Sede Quillabamba)	7	1	0	0	0	0	0	1	9
34	EDUCACION (Sede Canas)	6	0	1	0	8	0	0	0	15
35	EDUCACION (Sede Espinar)	4	0	0	0	2	0	0	0	6
36	INGENIERIA AGROINDUSTRIAL (Sede Sicuani)	7	2	3	0	5	0	0	2	19
37	INGENIERIA AGROPECUARIA (Sede Andahuaylas)	3	0	0	0	1	0	0	0	4
38	INGENIERIA AGROPECUARIA (Sede Santo Tomas)	1	0	1	0	1	0	0	0	3
39	ING. EN INDUSTRIAS ALIMENTARIA (Sede Quillabamba)	1	0	0	0	1	0	0	0	2
40	INGENIERIA FORESTAL(Sede Puerto Maldonado)	7	1	1	0	1	0	0	0	10
41	MEDICINA VETERINARIA(Sede Espinar)	3	0	0	0	3	0	0	0	6
42	MEDICINA VETERINARIA(Sede Sicuani)	8	0	2	1	3	0	0	1	15
43	OBSTETRICIA (Sede Andahuaylas)	8	2	1	0	11	0	0	0	22
	TOTAL	339	45	32	22	170	8	2	20	638

FUENTE: Centro de Computo

Elaborado por el Area de Estadística

Anuario Estadístico N°27

TABLA N°98
EXAMEN ORDINARIO: INGRESANTES POR NIVEL EDUCATIVO DEL PADRE , SEGÚN CARRERAS PROFESIONALES
SEMESTRE ACADEMICO 2012-I

Nº	CARRERAS PROFESIONALES	Maestría doctorado	Superior Universitaria	Superior Universitaria	Superior Técnica	Primaria / Secundaria	Sin nivel	Otros	TOTAL
1	AGRONOMIA	0	4	0	1	12	0	0	17
2	ANTROPOLOGIA	0	1	1	0	7	0	1	10
3	ARQUEOLOGIA	0	2	0	1	6	0	1	10
4	ARQUITECTURA	0	0	0	1	7	0	0	8
5	BIOLOGIA	0	4	3	11	21	0	1	40
6	CIENCIAS ADMINISTRATIVAS	0	1	0	3	5	0	2	11
7	CIENCIAS DE LA COMUNICACION	0	2	2	1	4	0	0	9
8	CONTABILIDAD	0	3	3	2	7	1	0	16
9	DERECHO	0	1	1	1	7	0	0	10
10	ECONOMIA	0	1	1	3	10	0	0	15
11	EDUCACION	0	0	0	0	0	0	0	0
	EDUCACION (Ciencias Naturales)	0	0	1	1	4	0	0	6
	EDUCACION (Ciencias Sociales)	0	0	0	1	3	0	0	4
	EDUCACION (Educación Física)	0	0	0	2	0	0	0	2
	EDUCACION (Educación Primaria)	0	1	0	0	1	0	0	2
	EDUCACION (Lenguaje y Literatura)	0	0	1	0	4	0	0	5
	EDUCACION (Matemática Y Física)	0	0	1	2	1	0	0	4
12	ENFERMERIA	0	0	0	5	17	2	2	26
13	FARMACIA Y BIOQUIMICA	0	2	0	4	15	0	1	22
14	FISICA	0	3	0	7	22	1	1	34
15	HISTORIA	0	0	5	3	3	0	1	12
16	INGENIERIA CIVIL	0	4	0	1	9	0	0	14
17	INGENIERIA DE MINAS	0	2	0	4	6	0	0	12
18	INGENIERIA ELECTRICA	0	1	1	5	17	0	1	25
19	INGENIERIA ELECTRONICA	0	3	4	2	3	0	0	12
20	INGENIERIA GEOLOGICA	0	6	1	4	24	0	1	36
21	INGENIERIA INFORMATICA Y DE SISTEMAS	0	1	1	3	5	1	1	12
22	INGENIERIA MECANICA	0	2	0	2	4	0	0	8
23	INGENIERIA METALURGICA	0	4	1	5	12	0	2	24
24	INGENIERIA QUIMICA	0	1	2	0	16	0	0	19
25	MATEMATICA	0	4	3	4	11	0	3	25
26	MEDICINA HUMANA	0	0	0	2	6	1	0	9
27	ODONTOLOGIA	0	0	0	4	2	1	0	7
28	PSICOLOGIA	0	1	0	1	6	0	0	8
29	QUIMICA	0	0	1	1	3	0	0	5
30	TURISMO	0	1	1	3	11	0	1	17
31	ZOOTECNIA	0	2	0	0	6	0	0	8
	SUBTOTAL	0	57	34	90	297	7	19	504
32	AGRONOMIA TROPICAL (Sede Quillabamba)	0	4	4	5	10	0	0	23
33	ECOTURISMO (Sede Quillabamba)	0	0	0	2	6	1	0	9
34	EDUCACION (Sede Canas)	0	1	0	2	11	0	1	15
35	EDUCACION (Sede Espinar)	0	0	0	1	4	1	0	6
36	INGENIERIA AGROINDUSTRIAL (Sede Sicuani)	0	3	1	2	12	0	1	19
37	INGENIERIA AGROPECUARIA (Sede Andahuaylas)	0	0	0	2	2	0	0	4
38	INGENIERIA AGROPECUARIA (Sede Santo Tomas)	0	0	0	1	2	0	0	3
39	ING. EN INDUSTRIAS ALIMENTARIA (Sede Quillabamba)	0	0	1	1	0	0	0	2
40	INGENIERIA FORESTAL(Sede Puerto Maldonado)	0	3	1	1	5	0	0	10
41	MEDICINA VETERINARIA(Sede Espinar)	0	0	0	0	5	0	1	6
42	MEDICINA VETERINARIA(Sede Sicuani)	0	2	0	2	10	0	1	15
43	OBSTETRICIA (Sede Andahuaylas)	0	2	2	7	10	0	1	22
	TOTAL	0	72	43	116	374	9	24	638

FUENTE: Centro de Computo
Elaborado por el Area de Estadística

TABLA N°99
EXAMEN ORDINARIO: INGRESANTES POR NIVEL EDUCATIVO DE LA MADRE , SEGÚN CARRERAS PROFESIONALES
SEMESTRE ACADEMICO 2012-I

Nº	CARRERAS PROFESIONALES	Maestría doctorado	Superior Universitaria Completa	Superior Universitaria Incompleta	Superior Técnica	Primaria / Secundaria	Sin nivel	Otros	TOTAL
1	AGRONOMIA	0	2	1	0	11	2	1	17
2	ANTROPOLOGIA	0	1	0	1	7	0	1	10
3	ARQUEOLOGIA	0	1	0	1	7	0	1	10
4	ARQUITECTURA	0	0	0	1	6	0	1	8
5	BIOLOGIA	0	1	1	9	27	1	1	40
6	CIENCIAS ADMINISTRATIVAS	0	1	0	2	8	0	0	11
7	CIENCIAS DE LA COMUNICACION	0	0	0	1	8	0	0	9
8	CONTABILIDAD	0	0	1	3	12	0	0	16
9	DERECHO	0	0	0	2	8	0	0	10
10	ECONOMIA	0	1	0	0	12	1	1	15
11	EDUCACION	0	0	0	0	0	0	0	0
	EDUCACION (Ciencias Naturales)	0	0	1	0	5	0	0	6
	EDUCACION (Ciencias Sociales)	0	0	0	1	3	0	0	4
	EDUCACION (Educación Física)	0	0	0	0	2	0	0	2
	EDUCACION (Educación Primaria)	0	0	0	0	2	0	0	2
	EDUCACION (Lenguaje y Literatura)	0	0	0	1	3	0	1	5
	EDUCACION (Matemática Y Física)	0	0	0	1	3	0	0	4
12	ENFERMERIA	0	1	1	2	18	4	0	26
13	FARMACIA Y BIOQUIMICA	0	0	0	2	18	2	0	22
14	FISICA	0	0	1	4	24	4	1	34
15	HISTORIA	0	0	1	1	9	0	1	12
16	INGENIERIA CIVIL	0	1	1	1	10	1	0	14
17	INGENIERIA DE MINAS	0	1	0	1	8	1	1	12
18	INGENIERIA ELECTRICA	0	2	0	2	20	0	1	25
19	INGENIERIA ELECTRONICA	0	5	0	3	4	0	0	12
20	INGENIERIA GEOLOGICA	0	2	2	2	27	1	2	36
21	INGENIERIA INFORMATICA Y DE SISTEMAS	0	0	0	3	6	2	1	12
22	INGENIERIA MECANICA	0	1	0	0	7	0	0	8
23	INGENIERIA METALURGICA	0	4	1	2	16	1	0	24
24	INGENIERIA QUIMICA	0	1	1	1	16	0	0	19
25	MATEMATICA	0	2	0	3	16	1	3	25
26	MEDICINA HUMANA	0	0	0	1	7	1	0	9
27	ODONTOLOGIA	0	1	0	1	4	1	0	7
28	PSICOLOGIA	0	0	0	0	8	0	0	8
29	QUIMICA	0	1	0	0	4	0	0	5
30	TURISMO	0	0	2	1	14	0	0	17
31	ZOOTECNIA	0	2	0	0	6	0	0	8
	SUBTOTAL	0	31	14	53	366	23	17	504
32	AGRONOMIA TROPICAL (Sede Quillabamba)	0	6	0	4	12	0	1	23
33	ECOTURISMO (Sede Quillabamba)	0	1	0	0	6	2	0	9
34	EDUCACION (Sede Canas)	0	0	0	1	14	0	0	15
35	EDUCACION (Sede Espinar)	1	0	0	1	2	2	0	6
36	INGENIERIA AGROINDUSTRIAL (Sede Sicuani)	0	2	0	3	12	0	2	19
37	INGENIERIA AGROPECUARIA (Sede Andahuaylas)	0	0	0	0	4	0	0	4
38	INGENIERIA AGROPECUARIA (Sede Santo Tomas)	0	0	0	1	2	0	0	3
39	ING. EN INDUSTRIAS ALIMENTARIA (Sede Quillabamba)	0	0	0	0	2	0	0	2
40	INGENIERIA FORESTAL(Sede Puerto Maldonado)	0	1	1	1	5	2	0	10
41	MEDICINA VETERINARIA(Sede Espinar)	0	0	1	0	5	0	0	6
42	MEDICINA VETERINARIA(Sede Sicuani)	0	1	0	2	10	1	1	15
43	OBSTETRICIA (Sede Andahuaylas)	0	0	1	6	15	0	0	22
	TOTAL	1	42	17	72	455	30	21	638

FUENTE: Centro de Computo

Elaborado por el Area de Estadística

TABLA N°100
EXAMEN ORDINARIO: INGRESANTES POR GRUPO ÉTNICO, SEGÚN CARRERAS PROFESIONALES
SEMESTRE ACADÉMICO 2012-I

Nº	CARRERAS PROFESIONALES	Quechua	Aymara	Amazonico	Otro	Ninguno	TOTAL
1	AGRONOMIA	11	0	0	0	6	17
2	ANTROPOLOGIA	6	0	0	0	4	10
3	ARQUEOLOGIA	4	0	0	1	5	10
4	ARQUITECTURA	5	0	0	0	3	8
5	BIOLOGIA	13	0	0	1	26	40
6	CIENCIAS ADMINISTRATIVAS	7	0	0	0	4	11
7	CIENCIAS DE LA COMUNICACION	2	1	0	1	5	9
8	CONTABILIDAD	9	0	0	0	7	16
9	DERECHO	7	1	0	0	2	10
10	ECONOMIA	9	0	0	0	6	15
11	EDUCACION	0	0	0	0	0	0
	EDUCACION (Ciencias Naturales)	1	0	0	0	5	6
	EDUCACION (Ciencias Sociales)	1	0	0	0	3	4
	EDUCACION (Educación Física)	2	0	0	0	0	2
	EDUCACION (Educación Primaria)	1	0	0	0	1	2
	EDUCACION (Lenguaje y Literatura)	4	0	0	0	1	5
	EDUCACION (Matemática Y Física)	1	0	0	0	3	4
12	ENFERMERIA	18	0	0	0	8	26
13	FARMACIA Y BIOQUIMICA	11	1	0	0	10	22
14	FISICA	19	0	0	0	15	34
15	HISTORIA	5	0	0	0	7	12
16	INGENIERIA CIVIL	6	0	0	0	8	14
17	INGENIERIA DE MINAS	2	0	0	1	9	12
18	INGENIERIA ELECTRICA	7	1	0	0	17	25
19	INGENIERIA ELECTRONICA	1	0	0	0	11	12
20	INGENIERIA GEOLOGICA	13	0	1	0	22	36
21	INGENIERIA INFORMATICA Y DE SISTEMAS	6	0	0	0	6	12
22	INGENIERIA MECANICA	4	0	0	0	4	8
23	INGENIERIA METALURGICA	7	0	0	1	16	24
24	INGENIERIA QUIMICA	12	0	0	0	7	19
25	MATEMATICA	15	0	0	2	8	25
26	MEDICINA HUMANA	4	0	0	0	5	9
27	ODONTOLOGIA	4	0	0	0	3	7
28	PSICOLOGIA	6	0	0	0	2	8
29	QUIMICA	4	0	1	0	0	5
30	TURISMO	6	0	0	0	11	17
31	ZOOTECNIA	5	0	0	0	3	8
	SUBTOTAL	238	4	2	7	253	504
32	AGRONOMIA TROPICAL (Sede Quillabamba)	7	0	0	0	16	23
33	ECOTURISMO (Sede Quillabamba)	6	0	0	0	3	9
34	EDUCACION (Sede Canas)	8	0	0	0	7	15
35	EDUCACION (Sede Espinar)	5	0	0	0	1	6
36	INGENIERIA AGROINDUSTRIAL (Sede Sicuani)	12	0	0	2	5	19
37	INGENIERIA AGROPECUARIA (Sede Andahuaylas)	0	0	0	0	4	4
38	INGENIERIA AGROPECUARIA (Sede Santo Tomas)	2	0	0	0	1	3
39	ING. EN INDUSTRIAS ALIMENTARIA (Sede Quillabamba)	1	0	0	0	1	2
40	INGENIERIA FORESTAL(Sede Puerto Maldonado)	4	0	0	0	6	10
41	MEDICINA VETERINARIA(Sede Espinar)	5	0	0	0	1	6
42	MEDICINA VETERINARIA(Sede Sicuani)	7	0	0	1	7	15
43	OBSTETRICIA (Sede Andahuaylas)	7	0	0	0	15	22
	TOTAL	302	4	2	10	319	638

FUENTE: Centro de Computo

Elaborado por el Area de Estadística

TABLA N°101
EXAMEN ORDINARIO: INGRESANTES POR TIPO DE PREPARACION , SEGÚN CARRERAS PROFESIONALES
SEMESTRE ACADEMICO 2012-I

Nº	CARRERAS PROFESIONALES	Por su Cuenta	CBU Universidad	Profesor Particular	Academias	Dos de las anteriores	TOTAL
1	AGRONOMIA	5	2	0	9	1	17
2	ANTROPOLOGIA	0	3	1	5	1	10
3	ARQUEOLOGIA	0	2	0	8	0	10
4	ARQUITECTURA	2	3	0	3	0	8
5	BIOLOGIA	3	15	1	19	2	40
6	CIENCIAS ADMINISTRATIVAS	0	4	0	7	0	11
7	CIENCIAS DE LA COMUNICACION	3	3	0	3	0	9
8	CONTABILIDAD	3	4	0	9	0	16
9	DERECHO	1	3	0	6	0	10
10	ECONOMIA	3	5	0	6	1	15
11	EDUCACION	0	0	0	0	0	0
	EDUCACION (Ciencias Naturales)	3	0	0	3	0	6
	EDUCACION (Ciencias Sociales)	1	0	0	3	0	4
	EDUCACION (Educación Física)	0	1	0	1	0	2
	EDUCACION (Educación Primaria)	1	0	0	1	0	2
	EDUCACION (Lenguaje y Literatura)	0	2	0	3	0	5
	EDUCACION (Matemática Y Física)	2	1	0	1	0	4
12	ENFERMERIA	7	11	0	8	0	26
13	FARMACIA Y BIOQUIMICA	5	4	0	13	0	22
14	FISICA	2	6	0	25	1	34
15	HISTORIA	1	4	0	5	2	12
16	INGENIERIA CIVIL	0	6	0	7	1	14
17	INGENIERIA DE MINAS	0	6	0	6	0	12
18	INGENIERIA ELECTRICA	6	6	0	11	2	25
19	INGENIERIA ELECTRONICA	3	3	0	5	1	12
20	INGENIERIA GEOLOGICA	4	12	0	18	2	36
21	INGENIERIA INFORMATICA Y DE SISTEMAS	3	4	0	3	2	12
22	INGENIERIA MECANICA	1	3	0	4	0	8
23	INGENIERIA METALURGICA	2	9	0	12	1	24
24	INGENIERIA QUIMICA	5	5	0	9	0	19
25	MATEMATICA	4	4	0	17	0	25
26	MEDICINA HUMANA	3	2	0	4	0	9
27	ODONTOLOGIA	3	1	0	3	0	7
28	PSICOLOGIA	1	3	0	4	0	8
29	QUIMICA	0	2	0	3	0	5
30	TURISMO	2	4	0	9	2	17
31	ZOOTECNIA	1	2	0	4	1	8
	SUBTOTAL	80	145	2	257	20	504
32	AGRONOMIA TROPICAL (Sede Quillabamba)	7	3	0	10	3	23
33	ECOTURISMO (Sede Quillabamba)	1	5	0	3	0	9
34	EDUCACION (Sede Canas)	3	3	0	9	0	15
35	EDUCACION (Sede Espinar)	1	1	0	4	0	6
36	INGENIERIA AGROINDUSTRIAL (Sede Sicuani)	2	3	0	14	0	19
37	INGENIERIA AGROPECUARIA (Sede Andahuaylas)	1	1	0	2	0	4
38	INGENIERIA AGROPECUARIA (Sede Santo Tomas)	1	1	0	1	0	3
39	ING. EN INDUSTRIAS ALIMENTARIA (Sede Quillabamba)	0	1	0	1	0	2
40	INGENIERIA FORESTAL(Sede Puerto Maldonado)	2	3	0	5	0	10
41	MEDICINA VETERINARIA(Sede Espinar)	4	2	0	0	0	6
42	MEDICINA VETERINARIA(Sede Sicuani)	2	6	1	6	0	15
43	OBSTETRICIA (Sede Andahuaylas)	0	9	0	11	2	22
	TOTAL	104	183	3	323	25	638

FUENTE: Centro de Computo

Elaborado por el Area de Estadística

TABLA N°102

EXAMEN ORDINARIO: INGRESANTES Y MEDIOS DE DIFUSION POR LA CUAL SE ENTERO DEL EXAMEN, SEGÚN CARRERAS PROFESIONALES

SEMESTRE ACADEMICO 2012-I

Nº	CARRERAS PROFESIONALES	TV	Radio	Periodico	Pagina Web	Otros	TOTAL
1	AGRONOMIA	4	8	3	1	1	17
2	ANTROPOLOGIA	1	4	1	1	3	10
3	ARQUEOLOGIA	0	2	4	0	4	10
4	ARQUITECTURA	2	3	2	0	1	8
5	BIOLOGIA	7	8	16	1	8	40
6	CIENCIAS ADMINISTRATIVAS	2	0	6	0	3	11
7	CIENCIAS DE LA COMUNICACION	0	6	3	0	0	9
8	CONTABILIDAD	3	5	5	0	3	16
9	DERECHO	0	2	6	0	2	10
10	ECONOMIA	4	4	6	1	0	15
11	EDUCACION	0	0	0	0	0	0
	EDUCACION (Ciencias Naturales)	1	2	1	0	2	6
	EDUCACION (Ciencias Sociales)	0	1	2	1	0	4
	EDUCACION (Educación Física)	0	0	1	0	1	2
	EDUCACION (Educación Primaria)	1	0	1	0	0	2
	EDUCACION (Lenguaje y Literatura)	1	1	1	0	2	5
	EDUCACION (Matemática Y Física)	2	0	1	0	1	4
12	ENFERMERIA	5	5	9	0	7	26
13	FARMACIA Y BIOQUIMICA	3	4	5	1	9	22
14	FISICA	8	10	6	0	10	34
15	HISTORIA	6	2	2	1	1	12
16	INGENIERIA CIVIL	4	1	2	1	6	14
17	INGENIERIA DE MINAS	7	1	1	1	2	12
18	INGENIERIA ELECTRICA	3	4	11	2	5	25
19	INGENIERIA ELECTRONICA	5	1	3	0	3	12
20	INGENIERIA GEOLOGICA	9	8	12	1	6	36
21	INGENIERIA INFORMATICA Y DE SISTEMAS	5	3	1	1	2	12
22	INGENIERIA MECANICA	2	1	4	0	1	8
23	INGENIERIA METALURGICA	6	5	8	1	4	24
24	INGENIERIA QUIMICA	2	6	4	0	7	19
25	MATEMATICA	5	6	6	0	8	25
26	MEDICINA HUMANA	2	2	1	1	3	9
27	ODONTOLOGIA	1	1	1	0	4	7
28	PSICOLOGIA	1	2	3	0	2	8
29	QUIMICA	1	2	1	0	1	5
30	TURISMO	4	3	5	2	3	17
31	ZOOTECNIA	2	1	1	0	4	8
	SUBTOTAL	109	114	145	17	119	504
32	AGRONOMIA TROPICAL (Sede Quillabamba)	9	5	6	0	3	23
33	ECOTURISMO (Sede Quillabamba)	2	1	4	0	2	9
34	EDUCACION (Sede Canas)	2	2	5	0	6	15
35	EDUCACION (Sede Espinar)	0	2	2	0	2	6
36	INGENIERIA AGROINDUSTRIAL (Sede Sicuani)	5	3	7	0	4	19
37	INGENIERIA AGROPECUARIA (Sede Andahuaylas)	0	1	3	0	0	4
38	INGENIERIA AGROPECUARIA (Sede Santo Tomas)	0	1	2	0	0	3
39	ING. EN INDUSTRIAS ALIMENTARIA (Sede Quillabamba)	0	1	0	0	1	2
40	INGENIERIA FORESTAL(Sede Puerto Maldonado)	3	4	1	1	1	10
41	MEDICINA VETERINARIA(Sede Espinar)	2	1	2	0	1	6
42	MEDICINA VETERINARIA(Sede Sicuani)	2	3	5	1	4	15
43	OBSTETRICIA (Sede Andahuaylas)	4	4	7	0	7	22
	TOTAL	138	142	189	19	150	638

FUENTE: Centro de Computo

Elaborado por el Area de Estadística

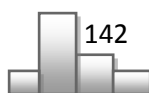


TABLA N° 103
EXAMEN ORDINARIO: INGRESANTES Y ELECCION DE SU CARRERA, SEGÚN CARRERAS PROFESIONALES
SEMESTRE ACADEMICO 2012-I

Nº	CARRERAS PROFESIONALES	Por orientación vocacional	Por las posibilidades de trabajo	Por influencia familiar	Pensando en mis aptitudes	Por el costo de la profesión	Otro	TOTAL
1	AGRONOMIA	14	0	1	2	0	0	17
2	ANTROPOLOGIA	4	0	1	3	0	2	10
3	ARQUEOLOGIA	4	4	0	2	0	0	10
4	ARQUITECTURA	6	0	0	2	0	0	8
5	BIOLOGIA	24	3	3	8	0	2	40
6	CIENCIAS ADMINISTRATIVAS	5	1	0	4	0	1	11
7	CIENCIAS DE LA COMUNICACION	5	0	0	3	1	0	9
8	CONTABILIDAD	10	2	0	3	0	1	16
9	DERECHO	7	0	0	3	0	0	10
10	ECONOMIA	9	0	0	6	0	0	15
11	EDUCACION							0
	EDUCACION (Ciencias Naturales)	4	0	0	2	0	0	6
	EDUCACION (Ciencias Sociales)	3	0	0	1	0	0	4
	EDUCACION (Educación Física)	1	0	1	0	0	0	2
	EDUCACION (Educación Primaria)	2	0	0	0	0	0	2
	EDUCACION (Lenguaje y Literatura)	3	1	0	0	0	1	5
	EDUCACION (Matemática Y Física)	1	0	0	2	0	1	4
12	ENFERMERIA	13	3	3	7	0	0	26
13	FARMACIA Y BIOQUIMICA	15	1	1	5	0	0	22
14	FISICA	20	0	1	12	1	0	34
15	HISTORIA	3	2	1	4	0	2	12
16	INGENIERIA CIVIL	8	0	0	5	0	1	14
17	INGENIERIA DE MINAS	7	0	2	3	0	0	12
18	INGENIERIA ELECTRICA	11	3	0	5	0	6	25
19	INGENIERIA ELECTRONICA	8	0	0	4	0	0	12
20	INGENIERIA GEOLOGICA	21	5	0	10	0	0	36
21	INGENIERIA INFORMATICA Y DE SISTEMAS	6	2	0	3	0	1	12
22	INGENIERIA MECANICA	6	0	0	2	0	0	8
23	INGENIERIA METALURGICA	14	2	1	6	0	1	24
24	INGENIERIA QUIMICA	15	0	0	4	0	0	19
25	MATEMATICA	11	2	2	8	0	2	25
26	MEDICINA HUMANA	6	1	0	2	0	0	9
27	ODONTOLOGIA	3	0	0	4	0	0	7
28	PSICOLOGIA	4	0	0	3	1	0	8
29	QUIMICA	2	0	2	1	0	0	5
30	TURISMO	9	0	0	6	0	2	17
31	ZOOTECNIA	2	1	1	4	0	0	8
	SUBTOTAL	286	33	20	139	3	23	504
32	AGRONOMIA TROPICAL (Sede Quillabamba)	15	2	1	5	0	0	23
33	ECOTURISMO (Sede Quillabamba)	5	1	0	3	0	0	9
34	EDUCACION (Sede Canas)	11	0	1	3	0	0	15
35	EDUCACION (Sede Espinar)	2	2	1	1	0	0	6
36	INGENIERIA AGROINDUSTRIAL (Sede Sicuani)	10	2	1	5	0	1	19
37	INGENIERIA AGROPECUARIA (Sede Andahuaylas)	3	0	0	1	0	0	4
38	INGENIERIA AGROPECUARIA (Sede Santo Tomas)	1	0	0	2	0	0	3
39	ING. EN INDUSTRIAS ALIMENTARIA (Sede Quillabamba)	1	0	0	1	0	0	2
40	INGENIERIA FORESTAL(Sede Puerto Maldonado)	9	0	0	1	0	0	10
41	MEDICINA VETERINARIA(Sede Espinar)	2	1	1	2	0	0	6
42	MEDICINA VETERINARIA(Sede Sicuani)	11	0	3	1	0	0	15
43	OBSTETRICIA (Sede Andahuaylas)	11	3	1	5	0	2	22
	TOTAL	367	44	29	169	3	26	638

FUENTE: Centro de Computo

Elaborado por el Area de Estadística

TABLA N° 104
EXAMEN ORDINARIO:INGRESANTES Y CONOCIMIENTO DE COMPUTACION, SEGÚN CARRERAS PROFESIONALES
SEMESTRE ACADEMICO 2012-I

Nº	CARRERAS PROFESIONALES	Word	Excel	Power Point	Todos	Ninguna	TOTAL
1	AGRONOMIA	6	1	1	7	2	17
2	ANTROPOLOGIA	2	0	0	6	2	10
3	ARQUEOLOGIA	3	1	0	6	0	10
4	ARQUITECTURA	1	0	0	6	1	8
5	BIOLOGIA	10	2	2	22	4	40
6	CIENCIAS ADMINISTRATIVAS	4	0	1	4	2	11
7	CIENCIAS DE LA COMUNICACION	3	0	0	5	1	9
8	CONTABILIDAD	3	2	0	9	2	16
9	DERECHO	2	1	1	3	3	10
10	ECONOMIA	5	3	1	5	1	15
11	EDUCACION	0	0	0	0	0	0
	EDUCACION (Ciencias Naturales)	1	0	0	3	2	6
	EDUCACION (Ciencias Sociales)	0	0	0	3	1	4
	EDUCACION (Educación Física)	1	0	1	0	0	2
	EDUCACION (Educación Primaria)	1	0	0	0	1	2
	EDUCACION (Lenguaje y Literatura)	3	0	0	1	1	5
	EDUCACION (Matemática Y Física)	1	0	0	1	2	4
12	ENFERMERIA	10	3	2	10	1	26
13	FARMACIA Y BIOQUIMICA	7	2	0	10	3	22
14	FISICA	16	1	0	15	2	34
15	HISTORIA	4	1	0	5	2	12
16	INGENIERIA CIVIL	5	0	0	8	1	14
17	INGENIERIA DE MINAS	5	0	1	6	0	12
18	INGENIERIA ELECTRICA	8	1	0	15	1	25
19	INGENIERIA ELECTRONICA	3	0	0	8	1	12
20	INGENIERIA GEOLOGICA	13	2	0	20	1	36
21	INGENIERIA INFORMATICA Y DE SISTEMAS	2	2	1	6	1	12
22	INGENIERIA MECANICA	2	0	1	5	0	8
23	INGENIERIA METALURGICA	8	0	2	10	4	24
24	INGENIERIA QUIMICA	3	0	2	14	0	19
25	MATEMATICA	10	0	0	14	1	25
26	MEDICINA HUMANA	2	1	0	4	2	9
27	ODONTOLOGIA	3	0	0	2	2	7
28	PSICOLOGIA	2	0	1	2	3	8
29	QUIMICA	0	1	0	3	1	5
30	TURISMO	2	1	1	10	3	17
31	ZOOTECNIA	1	0	0	6	1	8
	SUBTOTAL	152	25	18	254	55	504
32	AGRONOMIA TROPICAL (Sede Quillabamba)	5	1	0	15	2	23
33	ECOTURISMO (Sede Quillabamba)	2	1	0	6	0	9
34	EDUCACION (Sede Canas)	3	1	0	9	2	15
35	EDUCACION (Sede Espinar)	3	0	1	2	0	6
36	INGENIERIA AGROINDUSTRIAL (Sede Sicuani)	7	0	0	11	1	19
37	INGENIERIA AGROPECUARIA (Sede Andahuaylas)	0	2	0	2	0	4
38	INGENIERIA AGROPECUARIA (Sede Santo Tomas)	0	0	0	3	0	3
39	ING. EN INDUSTRIAS ALIMENTARIA (Sede Quillabamba)	1	0	0	1	0	2
40	INGENIERIA FORESTAL(Sede Puerto Maldonado)	4	0	1	3	2	10
41	MEDICINA VETERINARIA(Sede Espinar)	3	1	0	2	0	6
42	MEDICINA VETERINARIA(Sede Sicuani)	8	1	1	2	3	15
43	OBSTETRICIA (Sede Andahuaylas)	5	0	2	14	1	22
	TOTAL	193	32	23	324	66	638

FUENTE: Centro de Computo

Elaborado por el Area de Estadística

SEMESTRE 2012-II



VACANTES
POR TODA
MODALIDAD
2012-II

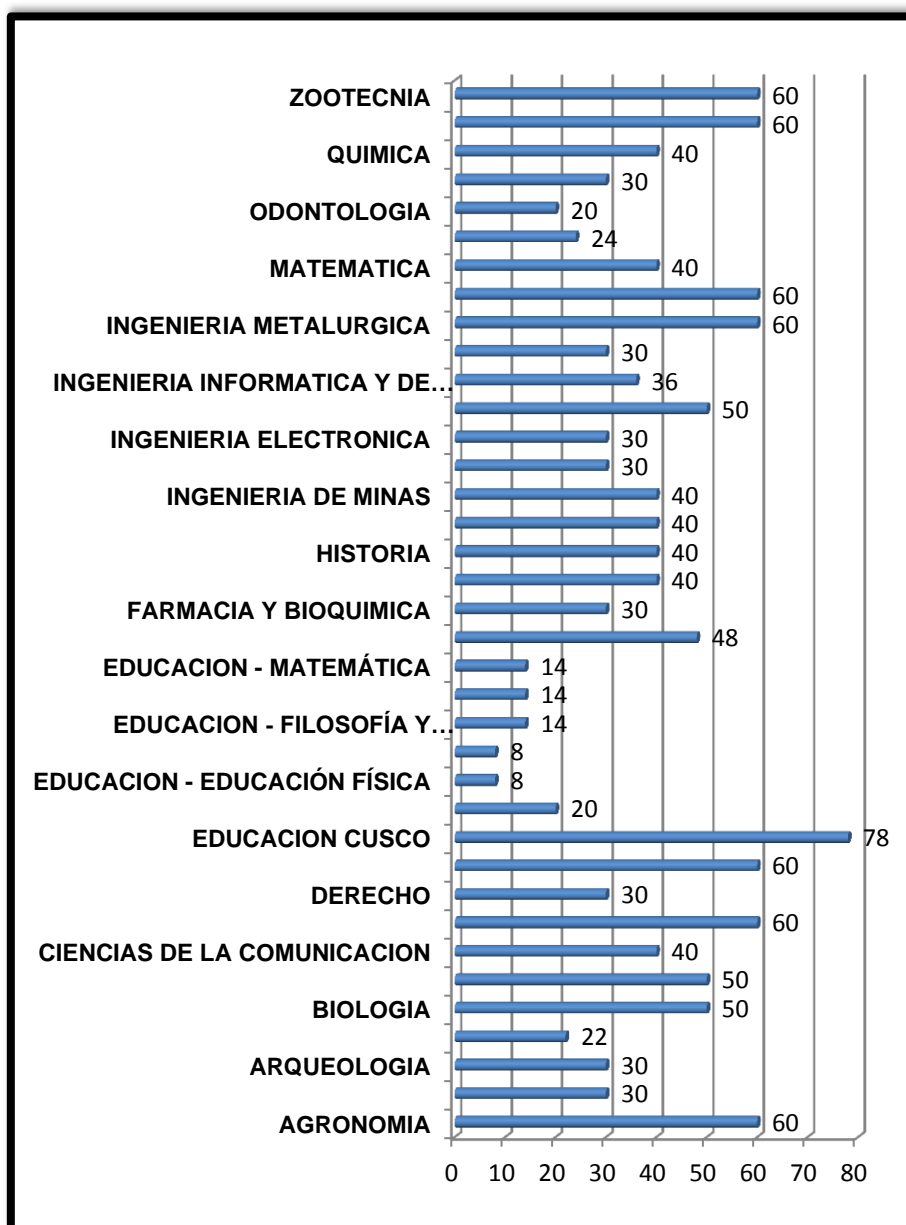
CUADRO N° 106
VACANTES OFRECIDAS POR TODA MODALIDAD, SEGUN CARRERAS PROFESIONALES
SEMESTRE ACADEMICO 2012-II

N°	CARRERAS PROFESIONALES	EXAMEN ORDINARIO 2012-II	CEPRU ORDINARIO	TOTAL
			2012-II	
1	AGRONOMIA	18	36	54
2	ANTROPOLOGIA	10	18	28
3	ARQUEOLOGIA	10	18	28
4	ARQUITECTURA	8	13	21
5	BIOLOGIA	14	30	44
6	CIENCIAS ADMINISTRATIVAS	11	30	41
7	CIENCIAS DE LA COMUNICACIÓN	8	24	32
8	CONTABILIDAD	16	36	52
9	DERECHO	10	18	28
10	ECONOMIA	24	36	60
11	EDUCACION CUSCO	22	46	68
	EDUCACION - CIENCIAS NATURALES	6	12	18
	EDUCACION - EDUCACIÓN FÍSICA	2	5	7
	EDUCACION - EDUCACIÓN PRIMARIA	2	5	7
	EDUCACION - CIENCIAS SOCIALES	4	8	14
	EDUCACION - LENGUAJE Y LITERATURA	4	8	12
	EDUCACION – MATEMÁTICA Y FISICA	4	8	12
12	ENFERMERIA	13	29	42
13	FARMACIA Y BIOQUIMICA	10	18	28
14	FISICA	21	24	45
15	HISTORIA	12	24	36
16	INGENIERIA CIVIL	14	24	38
17	INGENIERIA DE MINAS	12	24	36
18	INGENIERIA ELECTRICA	16	18	34
19	INGENIERIA ELECTRONICA	8	18	26
20	INGENIERIA GEOLOGICA	16	30	46
21	INGENIERIA INFORMATICA Y DE SISTEMAS	12	22	34
22	INGENIERIA MECANICA	8	18	26
23	INGENIERIA METALURGICA	16	36	52
24	INGENIERIA QUIMICA	16	36	52
25	MATEMATICA	12	24	36
26	MEDICINA HUMANA	10	14	24
27	ODONTOLOGIA	7	12	19
28	PSICOLOGIA	8	18	26
29	QUIMICA	19	24	43
30	TURISMO	16	36	52
31	ZOOTECNIA	18	36	54
	SUB TOTAL			
	SEDES			
32	EDUCACION - SEDE YANAOCA	15	0	15
33	EDUCACION - SEDE ESPINAR	15	0	15
34	INGENIERIA AGROINDUSTRIAL - SEDE SICUANI	25	0	25
35	INGENIERIA AGROP. – ANDAHUAYLAS	25	0	25
36	INGENIERIA AGROP. - SEDE SANTO TOMAS	25	0	25
37	INGENIERIA FORESTAL - - PUERTO MALDONADO	25	0	25
38	MEDICINA VETERINARIA- ESPINAR	15	0	15
39	MEDICINA VETERINARIA- SICUANI	15	0	15
40	OBSTETRICIA - SEDE ANDAHUAYLAS	22	0	22
	TOTAL	667	790	1,457

Elaborado Por El Área de Estadística.

FUENTE: Centro de Computo.

VACANTES POR TODA MODALIDAD SEMESTRE 2012-II



FUENTE: Resolución N° CU-319-2010-2010-UNSAAC.
Elaborado Por El Área de Estadística



POSTULANTES AL
EXAMEN ORDINARIO

2012-II

INFORMACION
SOCIO-ECONOMICA
Y ACADEMICA

TABLA N° 107

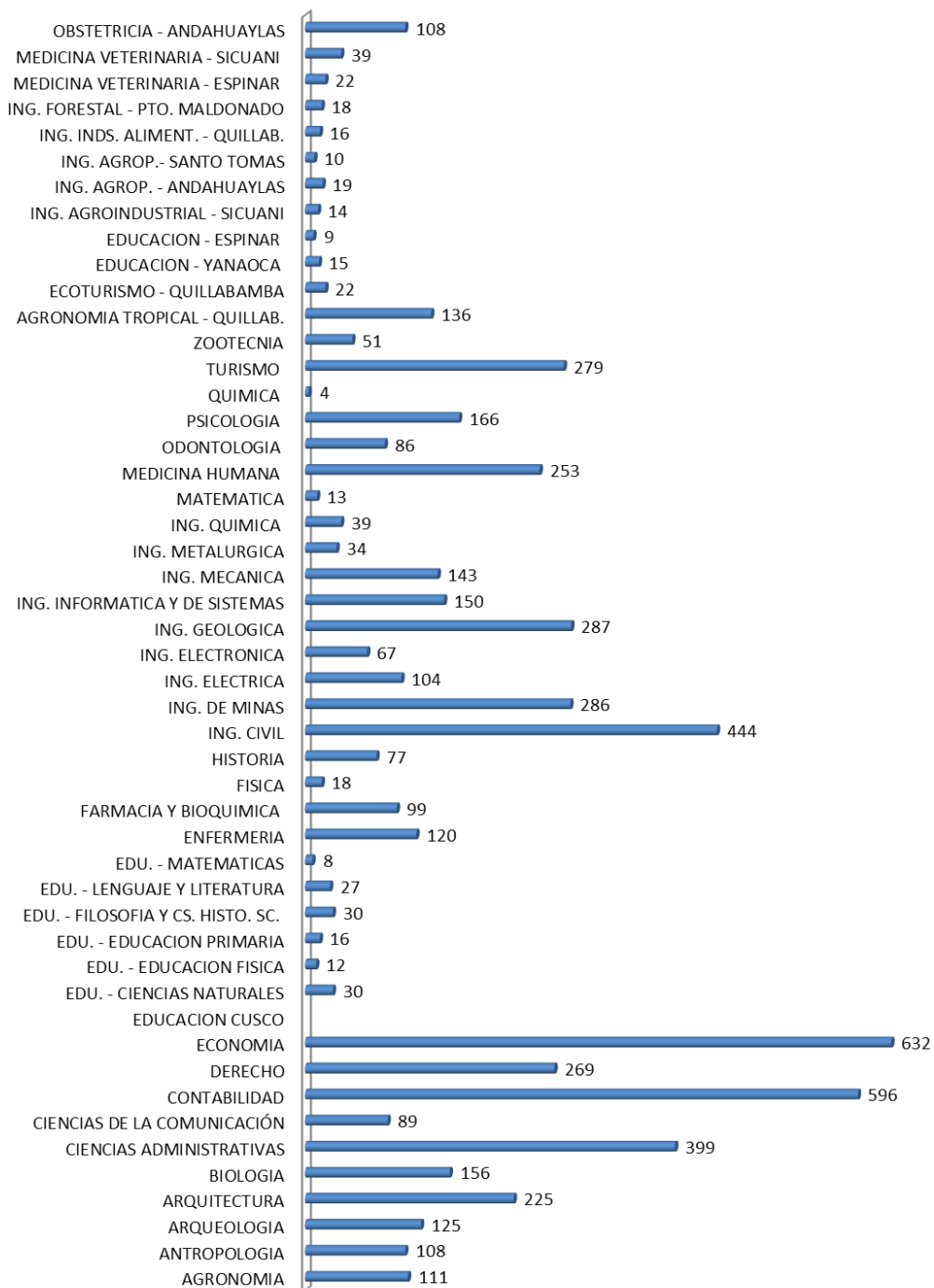
**EXAMEN ORDINARIO: POSTULANTES POR GENERO, SEGÚN CARRERAS PROFESIONALES
SEMESTRE ACADEMICO 2012-II**

N°	CARRERA PROFESIONAL	GENERO		TOTAL
		F	M	
1	AGRONOMIA	52	59	111
2	ANTROPOLOGIA	58	50	108
3	ARQUEOLOGIA	66	59	125
4	ARQUITECTURA	98	127	225
5	BIOLOGIA	95	61	156
6	CIENCIAS ADMINISTRATIVAS	252	147	399
7	CIENCIAS DE LA COMUNICACIÓN	53	36	89
8	CONTABILIDAD	419	177	596
9	DERECHO	141	128	269
10	ECONOMIA	357	275	632
11	EDUCACION CUSCO			
	EDU. - CIENCIAS NATURALES	22	8	30
	EDU. - EDUCACION FISICA	3	9	12
	EDU. - EDUCACION PRIMARIA	14	2	16
	EDU. - FILOSOFIA Y CS. HISTO. SC.	18	12	30
	EDU. - LENGUAJE Y LITERATURA	17	10	27
	EDU. - MATEMATICAS	4	4	8
12	ENFERMERIA	113	7	120
13	FARMACIA Y BIOQUIMICA	75	24	99
14	FISICA	0	18	18
15	HISTORIA	42	35	77
16	ING. CIVIL	80	364	444
17	ING. DE MINAS	32	254	286
18	ING. ELECTRICA	11	93	104
19	ING. ELECTRONICA	7	60	67
20	ING. GEOLOGICA	85	202	287
21	ING. INFORMATICA Y DE SISTEMAS	29	121	150
22	ING. MECANICA	10	133	143
23	ING. METALURGICA	6	28	34
24	ING. QUIMICA	15	24	39
25	MATEMATICA	3	10	13
26	MEDICINA HUMANA	128	125	253
27	ODONTOLOGIA	48	38	86
28	PSICOLOGIA	123	43	166
29	QUIMICA	2	2	4
30	TURISMO	154	125	279
31	ZOOTECNIA	20	31	51
	SUB TOTAL	2652	2901	5553
	SEDES			
32	AGRONOMIA TROPICAL - QUILLAB.	58	78	136
33	ECOTURISMO - QUILLABAMBA	13	9	22
34	EDUCACION - YANAoca	10	5	15
35	EDUCACION - ESPINAR	6	3	9
36	ING. AGROINDUSTRIAL - SICUANI	9	5	14
37	ING. AGROP. - ANDAHUAYLAS	5	14	19
38	ING. AGROP.- SANTO TOMAS	6	4	10
39	ING. INDS. ALIMENT. - QUILLAB.	10	6	16
40	ING. FORESTAL - PTO. MALDONADO	10	8	18
41	MEDICINA VETERINARIA - ESPINAR	10	12	22
42	MEDICINA VETERINARIA - SICUANI	13	26	39
43	OBSTETRICIA - ANDAHUAYLAS	108	0	108
	TOTAL	2910	3071	5981

FUENTE: Centro de Computo.

Elaborado por el Area de Estadística.

Postulantes a las Diferentes Carreras Profesionales, Semestre Académico 2012 - II



FUENTE: Centro de Computo.

Elaborado por el Área de Estadística.

TABLA N° 108

EXAMEN ORDINARIO: POSTULANTES POR EDADES, SEGÚN CARRERAS PROFESIONALES SEMESTRE ACADEMICO 2012-II

N°	CARRERA PROFESIONAL	Mas de 20 años	De 20 años	De 19 años	De 18 años	De 17 años	De 16 años	De 15 años	TOTAL
1	AGRONOMIA	11	10	17	35	33	4	1	111
2	ANTROPOLOGIA	24	13	24	29	17	1	0	108
3	ARQUEOLOGIA	26	24	25	34	16	0	0	125
4	ARQUITECTURA	31	14	30	52	94	4	0	225
5	BIOLOGIA	18	17	21	42	56	2	0	156
6	CIENCIAS ADMINISTRATIVAS	55	42	68	107	118	9	0	399
7	CIENCIAS DE LA COMUNICACIÓN	27	13	13	19	17	0	0	89
8	CONTABILIDAD	91	66	109	140	174	15	1	596
9	DERECHO	65	37	48	54	61	4	0	269
10	ECONOMIA	122	73	116	153	161	7	0	632
11	EDUCACION CUSCO								
	EDU. - CIENCIAS NATURALES	9	6	5	4	5	1	0	30
	EDU. - EDUCACION FISICA	2	2	1	2	5	0	0	12
	EDU. - EDUCACION PRIMARIA	6	2	1	5	2	0	0	16
	EDU. - FILOSOFIA Y CS. HISTO. SC.	6	8	5	4	6	0	1	30
	EDU. - LENGUAJE Y LITERATURA	9	4	3	5	5	1	0	27
	EDU. - MATEMATICAS	0	2	2	3	1	0	0	8
12	ENFERMERIA	10	11	19	35	42	3	0	120
13	FARMACIA Y BIOQUIMICA	15	10	13	30	26	5	0	99
14	FISICA	2	0	3	5	7	1	0	18
15	HISTORIA	19	9	15	18	15	1	0	77
16	ING. CIVIL	60	33	75	115	157	4	0	444
17	ING. DE MINAS	47	20	40	70	100	9	0	286
18	ING. ELECTRICA	20	7	12	23	39	3	0	104
19	ING. ELECTRONICA	8	2	12	20	22	3	0	67
20	ING. GEOLOGICA	44	16	37	65	117	7	1	287
21	ING. INFORMATICA Y DE SISTEMAS	14	11	21	42	59	2	1	150
22	ING. MECANICA	23	11	20	25	61	3	0	143
23	ING. METALURGICA	7	5	8	7	7	0	0	34
24	ING. QUIMICA	10	0	7	9	13	0	0	39
25	MATEMATICA	3	0	1	5	4	0	0	13
26	MEDICINA HUMANA	51	21	28	65	81	7	0	253
27	ODONTOLOGIA	16	6	17	21	26	0	0	86
28	PSICOLOGIA	36	15	34	41	37	2	1	166
29	QUIMICA	0	0	0	1	3	0	0	4
30	TURISMO	67	33	47	50	76	6	0	279
31	ZOOTECNIA	8	5	15	8	15	0	0	51
	SUB TOTAL	962	548	912	1343	1678	104	6	5553
	SEDES								
32	AGRONOMIA TROPICAL - QUILLAB.	0	0	5	6	33	78	14	136
33	ECOTURISMO - QUILLABAMBA	0	0	0	0	6	16	0	22
34	EDUCACION - YANAOCA	0	0	1	0	6	6	2	15
35	EDUCACION - ESPINAR	0	0	0	1	1	6	1	9
36	ING. AGROINDUSTRIAL - SICUANI	0	0	0	1	4	8	1	14
37	ING. AGROP. - ANDAHUAYLAS	0	0	1	2	4	11	1	19
38	ING. AGROP. - SANTO TOMAS	0	0	0	1	2	7	0	10
39	ING. INDS. ALIMENT. - QUILLAB.	0	0	2	1	1	12	0	16
40	ING. FORESTAL - PTO. MALDONADO	1	0	0	0	6	11	0	18
41	MEDICINA VETERINARIA - ESPINAR	0	0	2	1	4	14	1	22
42	MEDICINA VETERINARIA - SICUANI	0	1	6	3	7	22	0	39
43	OBSTETRICIA - ANDAHUAYLAS	0	1	5	6	31	56	9	108
	TOTAL	963	550	934	1365	1783	351	35	5981

FUENTE: Centro de Computo.

Elaborado por el Area de Estadística.

Anuario Estadístico N°27

TABLA N° 109

EXAMEN ORDINARIO: POSTULANTES POR LUGAR DE PROCEDENCIA, SEGÚN CARRERAS PROFESIONALES SEMESTRE ACADEMICO 2012-II

N°	CARRERA PROFESIONAL	CUSCO	APURIMAC	MADRE DE DIOS	PUNO	LIMA	AREQUIPA	TACNA	JUNIN	ICA	OTROS	TOTAL
1	AGRONOMIA	101	4	5	0	1	0	0	0	0	0	111
2	ANTROPOLOGIA	98	4	0	1	1	2	0	0	0	2	108
3	ARQUEOLOGIA	119	1	0	1	4	0	0	0	0	0	125
4	ARQUITECTURA	190	25	3	5	2	0	0	0	0	0	225
5	BIOLOGIA	144	6	1	1	3	1	0	0	0	0	156
6	CIENCIAS ADMINISTRATIVAS	354	15	9	6	9	5	0	0	0	1	399
7	CIENCIAS DE LA COMUNICACIÓN	80	3	1	1	3	1	0	0	0	0	89
8	CONTABILIDAD	554	19	7	7	5	4	0	0	0	0	596
9	DERECHO	223	22	6	5	6	3	1	0	0	3	269
10	ECONOMIA	574	29	11	7	8	2	0	0	0	1	632
11	EDUCACION APURIMAC										0	
	EDU. - CIENCIAS NATURALES	28	0	1	1	0	0	0	0	0	0	30
	EDU. - EDUCACION FISICA	11	0	0	0	1	0	0	0	0	0	12
	EDU. - EDUCACION PRIMARIA	14	1	0	0	0	1	0	0	0	0	16
	EDU. - FILOSOFIA Y CS. HISTO. SC.	25	2	1	1	1	0	0	0	0	0	30
	EDU. - LENGUAJE Y LITERATURA	26	0	0	0	1	0	0	0	0	0	27
	EDU. - MATEMATICAS	8	0	0	0	0	0	0	0	0	0	8
12	ENFERMERIA	108	7	0	1	2	2	0	0	0	0	120
13	FARMACIA Y BIOQUIMICA	90	6	0	0	3	0	0	0	0	0	99
14	FISICA	15	1	1	0	1	0	0	0	0	0	18
15	HISTORIA	74	2	0	0	1	0	0	0	0	0	77
16	ING. CIVIL	348	69	3	10	5	5	1	0	0	3	444
17	ING. DE MINAS	240	26	4	5	6	4	0	1	0	0	286
18	ING. ELECTRICA	97	5	0	1	1	0	0	0	0	0	104
19	ING. ELECTRONICA	58	5	3	0	1	0	0	0	0	0	67
20	ING. GEOLOGICA	242	29	1	6	6	1	0	0	0	2	287
21	ING. INFORMATICA Y DE SISTEMAS	130	6	5	2	3	3	0	0	0	1	150
22	ING. MECANICA	124	11	1	3	2	1	0	0	1	0	143
23	ING. METALURGICA	30	3	0	0	1	0	0	0	0	0	34
24	ING. QUIMICA	33	4	0	1	1	0	0	0	0	0	39
25	MATEMATICA	10	0	0	3	0	0	0	0	0	0	13
26	MEDICINA HUMANA	217	24	0	6	5	1	0	0	0	0	253
27	ODONTOLOGIA	66	8	1	4	1	3	0	1	0	2	86
28	PSICOLOGIA	154	3	0	3	3	1	0	0	0	2	166
29	QUIMICA	3	1	0	0	0	0	0	0	0	0	4
30	TURISMO	254	12	3	5	4	1	0	0	0	0	279
31	ZOOTECNIA	43	3	0	2	1	1	0	0	0	1	51
	SUB TOTAL	4885	356	67	88	92	42	2	2	1	18	5553
	SEDES											
32	AGRONOMIA TROPICAL - QUILLAB.	136	0	0	0	0	0	0	0	0	0	136
33	ECOTURISMO - QUILLABAMBA	22	0	0	0	0	0	0	0	0	0	22
34	EDUCACION - YANA OCA	15	0	0	0	0	0	0	0	0	0	15
35	EDUCACION - ESPINAR	9	0	0	0	0	0	0	0	0	0	9
36	ING. AGROINDUSTRIAL - SICUANI	14	0	0	0	0	0	0	0	0	0	14
37	ING. AGROP. - ANDAHUAYLAS	12	7	0	0	0	0	0	0	0	0	19
38	ING. AGROP. - SANTO TOMAS	10	0	0	0	0	0	0	0	0	0	10
39	ING. INDS. ALIMENT. - QUILLAB.	16	0	0	0	0	0	0	0	0	0	16
40	ING. FORESTAL - PTO. MALDONADO	18	0	0	0	0	0	0	0	0	0	18
41	MEDICINA VETERINARIA - ESPINAR	22	0	0	0	0	0	0	0	0	0	22
42	MEDICINA VETERINARIA - SICUANI	39	0	0	0	0	0	0	0	0	0	39
43	OBSTETRICIA - ANDAHUAYLAS	92	16	0	0	0	0	0	0	0	0	108
	TOTAL	5290	379	67	88	92	42	2	2	1	18	5981

FUENTE: Centro de Computo.

Elaborado por el Area de Estadística.

TABLA N° 110

EXAMEN ORDINARIO: POSTULANTES POR TIPO DE COLEGIO, SEGÚN CARRERAS
PROFESIONALES SEMESTRE ACADÉMICO 2012-II

N°	CARRERA PROFESIONAL	TIPO DE COLEGIO		TOTAL
		NACIONAL	PARTICULAR	
1	AGRONOMIA	96	15	111
2	ANTROPOLOGIA	94	14	108
3	ARQUEOLOGIA	110	15	125
4	ARQUITECTURA	167	58	225
5	BIOLOGIA	127	29	156
6	CIENCIAS ADMINISTRATIVAS	344	55	399
7	CIENCIAS DE LA COMUNICACIÓN	71	18	89
8	CONTABILIDAD	522	74	596
9	DERECHO	228	41	269
10	ECONOMIA	548	84	632
11	EDUCACION Pública			
	EDU. - CIENCIAS NATURALES	28	2	30
	EDU. - EDUCACION FISICA	9	3	12
	EDU. - EDUCACION PRIMARIA	14	2	16
	EDU. - FILOSOFIA Y CS. HISTO. SC.	21	9	30
	EDU. - LENGUAJE Y LITERATURA	23	4	27
	EDU. - MATEMATICAS	6	2	8
12	ENFERMERIA	103	17	120
13	FARMACIA Y BIOQUIMICA	81	18	99
14	FISICA	10	8	18
15	HISTORIA	72	5	77
16	ING. CIVIL	371	73	444
17	ING. DE MINAS	255	31	286
18	ING. ELECTRICA	80	24	104
19	ING. ELECTRONICA	46	21	67
20	ING. GEOLOGICA	221	66	287
21	ING. INFORMATICA Y DE SISTEMAS	123	27	150
22	ING. MECANICA	112	31	143
23	ING. METALURGICA	30	4	34
24	ING. QUIMICA	30	9	39
25	MATEMATICA	9	4	13
26	MEDICINA HUMANA	172	81	253
27	ODONTOLOGIA	64	22	86
28	PSICOLOGIA	134	32	166
29	QUIMICA	4	0	4
30	TURISMO	234	45	279
31	ZOOTECNIA	45	6	51
	SUB TOTAL	4604	949	5553
	SEDES			
32	AGRONOMIA TROPICAL - QUILLAB.	123	13	136
33	ECOTURISMO - QUILLABAMBA	19	3	22
34	EDUCACION - YANAoca	14	1	15
35	EDUCACION - ESPINAR	7	2	9
36	ING. AGROINDUSTRIAL - SICUANI	12	2	14
37	ING. AGROP. - ANDAHUAYLAS	18	1	19
38	ING. AGROP.- SANTO TOMAS	9	1	10
39	ING. INDS. ALIMENT. - QUILLAB.	14	2	16
40	ING. FORESTAL - PTO. MALDONADO	12	6	18
41	MEDICINA VETERINARIA - ESPINAR	18	4	22
42	MEDICINA VETERINARIA - SICUANI	31	8	39
43	OBSTETRICIA - ANDAHUAYLAS	98	10	108
	TOTAL	4979	1002	5981

FUENTE: Centro de Computo.

Elaborado por el Area de Estadística.

TABLA N° 111

EXAMEN ORDINARIO: POSTULANTES Y PERSONAS CON QUIEN VIVE, SEGÚN CARRERAS PROFESIONALES SEMESTRE
ACADEMICO 2012-II

N°	CARRERA PROFESIONAL	SOLO	PADRES	OTROS FAMILIARES	OTRAS PERSONAS	PAREJA	OTROS	TOTAL
1	AGRONOMIA	6	95	9	0	0	1	111
2	ANTROPOLOGIA	5	93	7	0	0	3	108
3	ARQUEOLOGIA	2	115	7	0	0	1	125
4	ARQUITECTURA	8	198	14	1	0	4	225
5	BIOLOGIA	5	131	15	0	1	4	156
6	CIENCIAS ADMINISTRATIVAS	15	360	22	0	0	2	399
7	CIENCIAS DE LA COMUNICACIÓN	1	83	2	1	0	2	89
8	CONTABILIDAD	11	530	40	3	1	11	596
9	DERECHO	7	245	15	0	0	2	269
10	ECONOMIA	21	551	49	2	0	9	632
11	EDUCACION CUSCO							
	EDU. - CIENCIAS NATURALES	2	26	1	0	0	1	30
	EDU. - EDUCACION FISICA	0	12	0	0	0	0	12
	EDU. - EDUCACION PRIMARIA	0	13	3	0	0	0	16
	EDU. - FILOSOFIA Y CS. HISTO. SC.	3	24	3	0	0	0	30
	EDU. - LENGUAJE Y LITERATURA	0	25	1	0	0	1	27
	EDU. - MATEMATICAS	1	6	0	0	0	1	8
12	ENFERMERIA	8	97	8	3	0	4	120
13	FARMACIA Y BIOQUIMICA	3	89	7	0	0	0	99
14	FISICA	1	16	1	0	0	0	18
15	HISTORIA	2	69	6	0	0	0	77
16	ING. CIVIL	26	382	29	1	0	6	444
17	ING. DE MINAS	16	241	23	3	0	3	286
18	ING. ELECTRICA	2	94	7	0	0	1	104
19	ING. ELECTRONICA	1	58	7	0	0	1	67
20	ING. GEOLOGICA	9	256	17	0	0	5	287
21	ING. INFORMATICA Y DE SISTEMAS	6	130	11	1	0	2	150
22	ING. MECANICA	8	119	10	1	1	4	143
23	ING. METALURGICA	0	30	4	0	0	0	34
24	ING. QUIMICA	2	34	2	0	0	1	39
25	MATEMATICA	2	10	1	0	0	0	13
26	MEDICINA HUMANA	13	219	19	0	1	1	253
27	ODONTOLOGIA	6	74	4	0	0	2	86
28	PSICOLOGIA	3	159	2	1	0	1	166
29	QUIMICA	0	4	0	0	0	0	4
30	TURISMO	7	253	16	0	0	3	279
31	ZOOTECNIA	2	44	4	0	0	1	51
	SUB TOTAL	204	4885	366	17	4	77	5553
	SEDES							
32	AGRONOMIA TROPICAL - QUILLAB.	1	127	7	0	0	1	136
33	ECOTURISMO - QUILLABAMBA	2	20	0	0	0	0	22
34	EDUCACION - YANA OCA	1	13	1	0	0	0	15
35	EDUCACION - ESPINAR	0	8	0	1	0	0	9
36	ING. AGROINDUSTRIAL - SICUANI	0	14	0	0	0	0	14
37	ING. AGROP. - ANDAHUAYLAS	1	17	1	0	0	0	19
38	ING. AGROP. - SANTO TOMAS	1	7	1	0	0	1	10
39	ING. INDS. ALIMENT. - QUILLAB.	0	14	2	0	0	0	16
40	ING. FORESTAL - PTO. MALDONADO	1	16	1	0	0	0	18
41	MEDICINA VETERINARIA - ESPINAR	0	18	3	0	0	1	22
42	MEDICINA VETERINARIA - SICUANI	1	32	4	0	0	2	39
43	OBSTETRICIA - ANDAHUAYLAS	5	92	8	0	0	3	108
	TOTAL	217	5263	394	18	4	85	5981

FUENTE: Centro de Computo.

Elaborado por el Area de Estadística.

TABLA N° 112

EXAMEN ORDINARIO: POSTULANTES POR EL NUMERO DE MIEMBROS DE FAMILIA, SEGÚN CARRERAS
PROFESIONALES SEMESTRE ACADEMICO 2012-II

N°	CARRERA PROFESIONAL	NUMERO DE MIEMBROS EN SU HOGAR				TOTAL
		1 A 3	4 A 6	7 A 9	MAS DE 9	
1	AGRONOMIA	24	70	16	1	111
2	ANTROPOLOGIA	23	67	18	0	108
3	ARQUEOLOGIA	23	84	17	1	125
4	ARQUITECTURA	49	157	16	3	225
5	BIOLOGIA	28	106	16	6	156
6	CIENCIAS ADMINISTRATIVAS	88	267	34	10	399
7	CIENCIAS DE LA COMUNICACIÓN	24	53	11	1	89
8	CONTABILIDAD	121	392	73	10	596
9	DERECHO	64	173	28	4	269
10	ECONOMIA	122	409	91	10	632
11	EDUCACION CUSCO					
	EDU. - CIENCIAS NATURALES	5	22	2	1	30
	EDU. - EDUCACION FISICA	3	8	1	0	12
	EDU. - EDUCACION PRIMARIA	1	12	3	0	16
	EDU. - FILOSOFIA Y CS. HISTO. SC.	6	17	5	2	30
	EDU. - LENGUAJE Y LITERATURA	6	17	3	1	27
	EDU. - MATEMATICAS	3	5	0	0	8
12	ENFERMERIA	18	82	18	2	120
13	FARMACIA Y BIOQUIMICA	14	75	9	1	99
14	FISICA	2	14	2	0	18
15	HISTORIA	13	52	12	0	77
16	ING. CIVIL	99	280	54	11	444
17	ING. DE MINAS	61	194	29	2	286
18	ING. ELECTRICA	15	77	11	1	104
19	ING. ELECTRONICA	9	48	8	2	67
20	ING. GEOLOGICA	67	190	25	5	287
21	ING. INFORMATICA Y DE SISTEMAS	28	103	13	6	150
22	ING. MECANICA	32	87	18	6	143
23	ING. METALURGICA	7	22	5	0	34
24	ING. QUIMICA	12	22	5	0	39
25	MATEMATICA	3	9	1	0	13
26	MEDICINA HUMANA	26	175	43	9	253
27	ODONTOLOGIA	19	52	13	2	86
28	PSICOLOGIA	27	115	22	2	166
29	QUIMICA	2	2	0	0	4
30	TURISMO	59	182	36	2	279
31	ZOOTECNIA	10	29	12	0	51
	SUB TOTAL	1113	3669	670	101	5553
	SEDES					
32	AGRONOMIA TROPICAL - QUILLAB.	19	97	12	8	136
33	ECOTURISMO - QUILLABAMBA	2	20	0	0	22
34	EDUCACION - YANA OCA	1	13	1	0	15
35	EDUCACION - ESPINAR	0	8	0	1	9
36	ING. AGROINDUSTRIAL - SICUANI	2	10	2	0	14
37	ING. AGROP. - ANDAHUAYLAS	4	13	2	0	19
38	ING. AGROP.- SANTO TOMAS	1	7	1	1	10
39	ING. INDS. ALIMENT. - QUILLAB.	3	10	3	0	16
40	ING. FORESTAL - PTO. MALDONADO	7	9	0	2	18
41	MEDICINA VETERINARIA - ESPINAR	0	18	3	1	22
42	MEDICINA VETERINARIA - SICUANI	1	32	4	2	39
43	OBSTETRICIA - ANDAHUAYLAS	11	78	17	2	108
	TOTAL	1164	3984	715	118	5981

FUENTE: Centro de Computo.

Elaborado por el Area de Estadística.

TABLA N° 113

EXAMEN ORDINARIO: POSTULANTES Y SU SITUACION LABORAL, SEGÚN CARRERAS PROFESIONALES
SEMESTRE ACADEMICO 2012-II

N°	CARRERA PROFESIONAL	SITUACION LABORAL			TOTAL
		NO	SI	SI	
		TRABAJA	EN FORMA PERMANENTE	EN FORMA EVENTUAL	
1	AGRONOMIA	98	1	12	111
2	ANTROPOLOGIA	93	1	14	108
3	ARQUEOLOGIA	109	0	16	125
4	ARQUITECTURA	202	2	21	225
5	BIOLOGIA	133	1	22	156
6	CIENCIAS ADMINISTRATIVAS	357	3	39	399
7	CIENCIAS DE LA COMUNICACIÓN	82	1	6	89
8	CONTABILIDAD	518	10	68	596
9	DERECHO	236	5	28	269
10	ECONOMIA	552	14	66	632
11	EDUCACION CUSCO				
	EDU. - CIENCIAS NATURALES	23	1	6	30
	EDU. - EDUCACION FISICA	10	0	2	12
	EDU. - EDUCACION PRIMARIA	16	0	0	16
	EDU. - FILOSOFIA Y CS. HISTO. SC.	26	1	3	30
	EDU. - LENGUAJE Y LITERATURA	24	1	2	27
	EDU. - MATEMATICAS	6	2	0	8
12	ENFERMERIA	108	2	10	120
13	FARMACIA Y BIOQUIMICA	87	0	12	99
14	FISICA	14	0	4	18
15	HISTORIA	71	0	6	77
16	ING. CIVIL	375	9	60	444
17	ING. DE MINAS	245	5	36	286
18	ING. ELECTRICA	89	0	15	104
19	ING. ELECTRONICA	58	0	9	67
20	ING. GEOLOGICA	243	3	41	287
21	ING. INFORMATICA Y DE SISTEMAS	127	1	22	150
22	ING. MECANICA	120	2	21	143
23	ING. METALURGICA	32	0	2	34
24	ING. QUIMICA	32	0	7	39
25	MATEMATICA	12	1	0	13
26	MEDICINA HUMANA	212	5	36	253
27	ODONTOLOGIA	78	0	8	86
28	PSICOLOGIA	152	2	12	166
29	QUIMICA	3	0	1	4
30	TURISMO	247	6	26	279
31	ZOOTECNIA	42	1	8	51
	SUB TOTAL	4832	80	641	5553
	SEDES				
32	AGRONOMIA TROPICAL - QUILLAB.	120	1	15	136
33	ECOTURISMO - QUILLABAMBA	19	0	3	22
34	EDUCACION - YANA OCA	13	0	2	15
35	EDUCACION - ESPINAR	9	0	0	9
36	ING. AGROINDUSTRIAL - SICUANI	13	0	1	14
37	ING. AGROP. - ANDAHUAYLAS	16	0	3	19
38	ING. AGROP.- SANTO TOMAS	9	0	1	10
39	ING. INDS. ALIMENT. - QUILLAB.	14	0	2	16
40	ING. FORESTAL - PTO. MALDONADO	15	0	3	18
41	MEDICINA VETERINARIA - ESPINAR	21	0	1	22
42	MEDICINA VETERINARIA - SICUANI	33	1	5	39
43	OBSTETRICIA - ANDAHUAYLAS	94	2	12	108
	TOTAL	5208	84	689	5981

FUENTE: Centro de Computo.

Elaborado por el Area de Estadística.

TABLA N° 114

EXAMEN ORDINARIO: POSTULANTES Y SITUACION DEL PADRE, SEGÚN CARRERA PROFESIONAL SEMESTRE 2012-II

N°	CARRERA PROFESIONAL	EMPLAADOR	PROFESIONAL DEPENDIENTE	TECNICO INDEPENDIENTE	PROFESIONAL INDEPENDIENTE	AUXILIAR / OBRERO	CEMERCIANTE FORMAL	CESANTE / JUBILADO	FALLECIDO	COMERCIANTE INFORMAL	DESEMPLEADO	TECNICO INDEPENDIENTE	TOTAL
1	AGRONOMIA	17	25	6	4	4	11	0	8	3	1	32	111
2	ANTROPOLOGIA	21	12	5	1	13	17	2	3	2	1	31	108
3	ARQUEOLOGIA	23	19	7	8	12	16	3	8	5	0	24	125
4	ARQUITECTURA	50	39	10	18	18	25	5	13	9	5	33	225
5	BIOLOGIA	31	27	10	14	12	12	2	8	3	2	35	156
6	CIENCIAS ADMINISTRATIVAS	63	81	14	22	29	50	4	19	15	4	98	399
7	CIENCIAS DE LA COMUNICACION	25	7	5	5	3	11	1	5	1	0	26	89
8	CONTABILIDAD	104	101	29	41	41	50	9	24	20	9	168	596
9	DERECHO	56	34	19	14	32	36	3	10	7	5	53	269
10	ECONOMIA	104	102	45	41	44	62	6	30	14	8	176	632
11	EDUCACION CUSCO												0
	EDU. - CIENCIAS NATURALES	2	7	4	0	1	3	0	1	4	0	8	30
	EDU. - EDUCACION FISICA	0	0	0	1	3	4	0	0	1	0	3	12
	EDU. - EDUCACION PRIMARIA	2	2	2	1	1	2	0	1	0	0	5	16
	EDU. - FILOSOFIA Y CS. HISTO. SC.	4	5	4	1	4	3	0	1	1	0	7	30
	EDU. - LENGUAJE Y LITERATURA	6	4	2	1	1	2	0	0	1	2	8	27
	EDU. - MATEMATICAS	1	2	0	0	2	1	0	0	0	0	2	8
12	ENFERMERIA	21	23	6	11	6	14	0	6	2	4	27	120
13	FARMACIA Y BIOQUIMICA	18	16	7	9	4	13	1	3	3	0	24	99
14	FISICA	6	3	1	1	5	0	0	1	0	1	1	18
15	HISTORIA	19	7	1	3	9	3	1	2	2	1	29	77
16	ING. CIVIL	80	68	25	26	43	47	4	18	13	11	109	444
17	ING. DE MINAS	54	45	27	13	26	21	1	19	8	6	66	286
18	ING. ELECTRICA	18	17	4	8	9	10	2	3	3	2	28	104
19	ING. ELECTRONICA	9	6	4	1	3	15	1	6	3	0	19	67
20	ING. GEOLOGICA	63	37	22	21	26	30	2	11	5	4	66	287
21	ING. INFORMATICA Y DE SISTEMAS	28	21	7	11	15	14	0	9	2	3	40	150
22	ING. MECANICA	29	21	13	6	11	15	2	5	2	1	38	143
23	ING. METALURGICA	9	3	1	5	3	5	0	0	0	0	8	34
24	ING. QUIMICA	4	6	1	3	4	3	0	4	3	0	11	39
25	MATEMATICA	2	4	0	1	3	0	0	1	0	1	1	13
26	MEDICINA HUMANA	37	33	24	15	28	25	1	8	4	5	73	253
27	ODONTOLOGIA	11	14	7	4	3	11	3	1	1	1	30	86
28	PSICOLOGIA	27	23	9	7	12	17	2	6	10	1	52	166
29	QUIMICA	0	2	0	2	0	0	0	0	0	0	0	4
30	TURISMO	49	48	15	14	27	34	1	6	12	5	68	279
31	ZOOTECNIA	8	6	5	2	8	3	3	5	1	1	9	51
	SUB TOTAL	1001	870	341	335	465	585	59	245	160	84	1408	5553
	SEDES												
32	AGRONOMIA TROPICAL - QUILLAB.	23	11	6	10	11	25	1	5	2	2	40	136
33	ECOTURISMO - QUILLABAMBA	1	4	2	1	0	3	0	0	1	0	10	22
34	EDUCACION - YANAOCA	3	1	1	0	1	0	0	1	0	1	7	15
35	EDUCACION - ESPINAR	2	2	0	1	0	0	0	0	0	0	4	9
36	ING. AGROINDUSTRIAL - SICUANI	1	2	0	0	2	3	0	1	0	0	6	14
37	ING. AGROP. - ANDAHUAYLAS	3	5	0	2	2	2	2	2	2	0	1	19
38	ING. AGROP. - SANTO TOMAS	1	1	1	2	1	1	0	0	1	0	3	10
39	ING. INDS. ALIMENT. - QUILLAB.	3	1	1	0	0	3	0	0	1	0	7	16
40	ING. FORESTAL - PTO. MALDONADO	6	6	0	2	2	4	0	0	0	0	2	18
41	MEDICINA VETERINARIA - ESPINAR	1	3	2	2	2	4	0	2	1	1	4	22
42	MEDICINA VETERINARIA - SICUANI	11	4	2	0	6	2	1	2	0	2	9	39
43	OBSTETRICIA - ANDAHUAYLAS	20	11	3	2	12	16	1	7	4	4	29	108
	TOTAL	1076	921	359	353	501	646	63	265	172	95	1530	5981

FUENTE: Centro de Computo.
Elaborado por el Area de Estadística.

Anuario Estadístico N°27

TABLA N° 115

EXAMEN ORDINARIO: POSTULANTES Y SITUACION DE LA MADRE, SEGÚN CARRERAS PROFESIONALES SEMESTRE ACADEMICO 2012-II

N°	CARRERA PROFESIONAL	AMA DE CASA	PROFESIONAL DEPENDIENTE	TECNICO/AUXILIAR	INDEPENDIENTE	COMERCIANTE	PROFESIONAL INDEPENDIENTE	CESANTE/JUBILADA	FALLECIDA	TOTAL
1	AGRONOMIA	53	8	11	5	8	3	16	7	111
2	ANTROPOLOGIA	67	6	8	1	4	0	18	4	108
3	ARQUEOLOGIA	68	10	12	2	8	1	22	2	125
4	ARQUITECTURA	106	26	25	7	16	6	29	10	225
5	BIOLOGIA	85	15	15	4	14	4	14	5	156
6	CIENCIAS ADMINISTRATIVAS	204	31	45	10	32	3	64	10	399
7	CIENCIAS DE LA COMUNICACIÓN	44	11	5	3	4	0	16	6	89
8	CONTABILIDAD	315	43	62	21	35	5	86	29	596
9	DERECHO	151	15	21	8	17	2	45	10	269
10	ECONOMIA	301	35	69	30	51	10	103	33	632
11	EDUCACION CUSCO									0
	EDU. - CIENCIAS NATURALES	14	0	4	2	6	0	3	1	30
	EDU. - EDUCACION FISICA	6	1	0	1	1	0	2	1	12
	EDU. - EDUCACION PRIMARIA	8	1	0	2	1	1	2	1	16
	EDU. - FILOSOFIA Y CS. HISTO. SC.	12	3	3	1	2	1	6	2	30
	EDU. - LENGUAJE Y LITERATURA	17	1	1	1	0	0	2	5	27
	EDU. - MATEMATICAS	5	0	2	0	0	0	1	0	8
12	ENFERMERIA	64	8	12	5	9	0	21	1	120
13	FARMACIA Y BIOQUIMICA	53	6	6	4	10	0	18	2	99
14	FISICA	9	1	2	0	2	1	3	0	18
15	HISTORIA	42	5	6	2	4	1	11	6	77
16	ING. CIVIL	223	36	54	27	26	7	54	17	444
17	ING. DE MINAS	143	19	34	14	17	5	40	14	286
18	ING. ELECTRICA	48	10	13	3	8	0	19	3	104
19	ING. ELECTRONICA	34	1	6	2	5	1	14	4	67
20	ING. GEOLOGICA	147	21	25	12	23	3	44	12	287
21	ING. INFORMATICA Y DE SISTEMAS	70	11	16	6	10	4	27	6	150
22	ING. MECANICA	79	11	11	5	9	0	19	9	143
23	ING. METALURGICA	16	1	2	1	3	0	11	0	34
24	ING. QUIMICA	20	3	5	0	3	0	7	1	39
25	MATEMATICA	3	2	2	0	1	0	5	0	13
26	MEDICINA HUMANA	143	11	21	6	16	5	37	14	253
27	ODONTOLOGIA	41	1	5	5	7	0	21	6	86
28	PSICOLOGIA	93	9	10	3	15	1	28	7	166
29	QUIMICA	2	0	1	0	1	0	0	0	4
30	TURISMO	169	14	15	10	14	1	46	10	279
31	ZOOTECNIA	36	1	3	2	3	2	4	0	51
	SUB TOTAL	2891	377	532	205	385	67	858	238	5553
	SEDES									
32	AGRONOMIA TROPICAL - QUILLAB.	70	4	5	4	8	0	41	4	136
33	ECOTURISMO - QUILLABAMBA	17	0	2	0	1	1	1	0	22
34	EDUCACION - YANAOCA	10	1	0	0	0	1	1	2	15
35	EDUCACION - ESPINAR	3	1	1	0	2	0	1	1	9
36	ING. AGROINDUSTRIAL - SICUANI	9	0	1	0	1	0	3	0	14
37	ING. AGROP. - ANDAHUAYLAS	12	1	2	2	1	0	1	0	19
38	ING. AGROP. - SANTO TOMAS	3	0	1	0	1	0	4	1	10
39	ING. INDS. ALIMENT. - QUILLAB.	5	2	1	0	3	0	4	1	16
40	ING. FORESTAL - PTO. MALDONADO	9	1	1	1	1	0	5	0	18
41	MEDICINA VETERINARIA - ESPINAR	10	1	2	0	1	3	4	1	22
42	MEDICINA VETERINARIA - SICUANI	21	2	3	4	2	3	2	2	39
43	OBSTETRICIA - ANDAHUAYLAS	42	10	8	2	7	8	22	9	108
	TOTAL	3102	400	559	218	413	83	947	259	5981

FUENTE: Centro de Computo.

Elaborado por el Area de Estadística.

TABLA N° 116

EXAMEN ORDINARIO: POSTULANTES Y PERSONAS QUE FINANCIAN SUS ESTUDIOS, SEGÚN CARRERAS PROFESIONALES
SEMESTRE ACADEMICO 2012-II

N°	CARRERA PROFESIONAL	PADRE	MADRE	AMBOS	YO MISMO	HERMANOS	OTROS PARIENTES	OTRAS PERSONAS	TOTAL
1	AGRONOMIA	24	19	66	1	0	1	0	111
2	ANTROPOLOGIA	16	15	72	0	4	0	1	108
3	ARQUEOLOGIA	19	12	91	0	1	2	0	125
4	ARQUITECTURA	39	32	147	4	2	1	0	225
5	BIOLOGIA	35	24	91	2	2	2	0	156
6	CIENCIAS ADMINISTRATIVAS	64	46	280	2	3	3	1	399
7	CIENCIAS DE LA COMUNICACIÓN	16	11	59	1	0	2	0	89
8	CONTABILIDAD	114	70	386	7	8	7	4	596
9	DERECHO	48	32	182	3	1	3	0	269
10	ECONOMIA	127	91	383	11	8	9	3	632
11	EDUCACION CUSCO								
	EDU. - CIENCIAS NATURALES	1	2	25	1	0	1	0	30
	EDU. - EDUCACION FISICA	3	1	8	0	0	0	0	12
	EDU. - EDUCACION PRIMARIA	3	0	12	0	0	1	0	16
	EDU. - FILOSOFIA Y CS. HISTO. SC.	5	4	20	0	0	1	0	30
	EDU. - LENGUAJE Y LITERATURA	6	0	20	0	1	0	0	27
	EDU. - MATEMATICAS	1	1	6	0	0	0	0	8
12	ENFERMERIA	22	20	76	0	2	0	0	120
13	FARMACIA Y BIOQUIMICA	23	7	66	0	3	0	0	99
14	FISICA	3	5	10	0	0	0	0	18
15	HISTORIA	16	7	53	0	1	0	0	77
16	ING. CIVIL	93	60	271	8	4	5	3	444
17	ING. DE MINAS	47	31	196	3	5	4	0	286
18	ING. ELECTRICA	16	9	74	0	3	2	0	104
19	ING. ELECTRONICA	13	6	44	2	0	1	1	67
20	ING. GEOLOGICA	58	45	177	2	3	2	0	287
21	ING. INFORMATICA Y DE SISTEMAS	23	20	98	3	4	2	0	150
22	ING. MECANICA	31	15	91	1	4	0	1	143
23	ING. METALURGICA	4	1	28	1	0	0	0	34
24	ING. QUIMICA	11	5	22	0	0	0	1	39
25	MATEMATICA	1	2	9	1	0	0	0	13
26	MEDICINA HUMANA	49	21	175	0	6	2	0	253
27	ODONTOLOGIA	19	11	54	2	0	0	0	86
28	PSICOLOGIA	28	19	114	2	1	2	0	166
29	QUIMICA	0	1	3	0	0	0	0	4
30	TURISMO	56	35	180	2	4	2	0	279
31	ZOOTECNIA	16	11	22	1	1	0	0	51
	SUB TOTAL	1050	691	3611	60	71	55	15	5553
	SEDES								
32	AGRONOMIA TROPICAL - QUILLAB.	23	23	85	0	1	3	1	136
33	ECOTURISMO - QUILLABAMBA	6	0	15	0	0	1	0	22
34	EDUCACION - YANAoca	3	3	9	0	0	0	0	15
35	EDUCACION - ESPINAR	4	0	5	0	0	0	0	9
36	ING. AGROINDUSTRIAL - SICUANI	2	2	10	0	0	0	0	14
37	ING. AGROP. - ANDAHUAYLAS	2	4	12	0	0	1	0	19
38	ING. AGROP. - SANTO TOMAS	3	0	7	0	0	0	0	10
39	ING. INDS. ALIMENT. - QUILLAB.	3	3	9	1	0	0	0	16
40	ING. FORESTAL - PTO. MALDONADO	0	2	16	0	0	0	0	18
41	MEDICINA VETERINARIA - ESPINAR	5	1	14	0	0	2	0	22
42	MEDICINA VETERINARIA - SICUANI	4	6	25	1	2	0	1	39
43	OBSTETRICIA - ANDAHUAYLAS	18	21	64	3	1	1	0	108
	TOTAL	1123	756	3882	65	75	63	17	5981

FUENTE: Centro de Computo.

Elaborado por el Area de Estadística.

TABLA N° 117

EXAMEN ORDINARIO: POSTULANTES E INGRESO FAMILIAR, SEGÚN CARRERAS PROFESIONALES SEMESTRE ACADEMICO 2012-II

N°	CARRERA PROFESIONAL	MENOS DE 400	DE 400 A 700	DE 701 A 1000	DE 1001 A 1300	DE 1301 A 2400	MAS DE 2400	TOTAL
1	AGRONOMIA	24	26	31	18	9	3	111
2	ANTROPOLOGIA	31	35	26	9	6	1	108
3	ARQUEOLOGIA	27	34	31	18	12	3	125
4	ARQUITECTURA	30	50	60	55	21	9	225
5	BIOLOGIA	32	36	29	28	20	11	156
6	CIENCIAS ADMINISTRATIVAS	93	91	110	49	34	22	399
7	CIENCIAS DE LA COMUNICACIÓN	19	22	29	12	5	2	89
8	CONTABILIDAD	122	153	157	92	52	20	596
9	DERECHO	58	70	74	34	26	7	269
10	ECONOMIA	139	152	139	118	54	30	632
11	EDUCACION CUSCO							
	EDU. - CIENCIAS NATURALES	6	9	8	2	5	0	30
	EDU. - EDUCACION FISICA	3	2	6	1	0	0	12
	EDU. - EDUCACION PRIMARIA	6	2	3	4	1	0	16
	EDU. - FILOSOFIA Y CS. HISTO. SC.	8	8	8	3	2	1	30
	EDU. - LENGUAJE Y LITERATURA	9	1	8	7	1	1	27
	EDU. - MATEMATICAS	1	2	3	2	0	0	8
12	ENFERMERIA	23	30	29	21	12	5	120
13	FARMACIA Y BIOQUIMICA	17	26	20	14	16	6	99
14	FISICA	2	4	6	4	2	0	18
15	HISTORIA	24	18	23	10	1	1	77
16	ING. CIVIL	109	96	110	73	41	15	444
17	ING. DE MINAS	65	66	71	41	33	10	286
18	ING. ELECTRICA	16	28	22	22	10	6	104
19	ING. ELECTRONICA	16	19	21	7	3	1	67
20	ING. GEOLOGICA	59	82	68	58	11	9	287
21	ING. INFORMATICA Y DE SISTEMAS	30	30	50	21	9	10	150
22	ING. MECANICA	32	28	32	33	11	7	143
23	ING. METALURGICA	3	7	14	5	4	1	34
24	ING. QUIMICA	12	8	9	4	5	1	39
25	MATEMATICA	2	1	7	1	2	0	13
26	MEDICINA HUMANA	55	66	64	41	20	7	253
27	ODONTOLOGIA	15	27	20	16	6	2	86
28	PSICOLOGIA	47	43	38	30	3	5	166
29	QUIMICA	1	0	2	1	0	0	4
30	TURISMO	70	80	71	35	12	11	279
31	ZOOTECNIA	11	15	12	4	7	2	51
	SUB TOTAL	1217	1367	1411	893	456	209	5553
	SEDES							
32	AGRONOMIA TROPICAL - QUILLAB.	37	37	30	19	9	4	136
33	ECOTURISMO - QUILLABAMBA	12	3	4	3	0	0	22
34	EDUCACION - YANAOCA	4	5	3	2	1	0	15
35	EDUCACION - ESPINAR	1	1	2	3	2	0	9
36	ING. AGROINDUSTRIAL - SICUANI	3	5	3	2	1	0	14
37	ING. AGROP. - ANDAHUAYLAS	3	4	6	1	4	1	19
38	ING. AGROP. - SANTO TOMAS	1	3	2	4	0	0	10
39	ING. INDS. ALIMENT. - QUILLAB.	4	4	5	2	0	1	16
40	ING. FORESTAL - PTO. MALDONADO	3	2	9	3	1	0	18
41	MEDICINA VETERINARIA - ESPINAR	2	6	5	8	1	0	22
42	MEDICINA VETERINARIA - SICUANI	15	12	7	3	2	0	39
43	OBSTETRICIA - ANDAHUAYLAS	22	29	22	21	7	7	108
	TOTAL	1324	1478	1509	964	484	222	5981

FUENTE: Centro de Computo.

Elaborado por el Area de Estadística.

TABLA N° 118

EXAMEN ORDINARIO: POSTULANTES Y VIVIENDA CON LA QUE CUENTA, SEGÚN CARRERAS PROFESIONALES SEMESTRE ACADEMICO 2012-II

N°	CARRERA PROFESIONAL	CASA PROPIA	DEPARTAMENTO	IMPROVISADA / PRECARIA	ALQUILADA / ANTICRESIS	CUARTO / INTERNADO	OTROS	TOTAL
1	AGRONOMIA	73	2	0	32	1	3	111
2	ANTROPOLOGIA	72	1	0	29	2	4	108
3	ARQUEOLOGIA	98	1	1	19	2	4	125
4	ARQUITECTURA	138	7	3	65	3	9	225
5	BIOLOGIA	97	6	3	38	4	8	156
6	CIENCIAS ADMINISTRATIVAS	274	11	1	86	6	21	399
7	CIENCIAS DE LA COMUNICACIÓN	64	2	1	15	1	6	89
8	CONTABILIDAD	404	12	9	138	12	21	596
9	DERECHO	180	4	0	70	3	12	269
10	ECONOMIA	426	19	11	149	4	23	632
11	EDUCACION CUSCO							
	EDU. - CIENCIAS NATURALES	19	0	0	10	0	1	30
	EDU. - EDUCACION FISICA	10	0	0	2	0	0	12
	EDU. - EDUCACION PRIMARIA	11	0	0	4	1	0	16
	EDU. - FILOSOFIA Y CS. HISTO. SC.	22	1	0	3	1	3	30
	EDU. - LENGUAJE Y LITERATURA	16	0	0	9	0	2	27
	EDU. - MATEMATICAS	8	0	0	0	0	0	8
12	ENFERMERIA	71	5	1	32	1	10	120
13	FARMACIA Y BIOQUIMICA	69	4	1	19	1	5	99
14	FISICA	10	0	0	7	0	1	18
15	HISTORIA	60	1	0	12	0	4	77
16	ING. CIVIL	295	15	5	99	9	21	444
17	ING. DE MINAS	194	5	4	68	5	10	286
18	ING. ELECTRICA	70	2	0	26	2	4	104
19	ING. ELECTRONICA	49	0	0	15	0	3	67
20	ING. GEOLOGICA	189	8	3	69	2	16	287
21	ING. INFORMATICA Y DE SISTEMAS	100	4	1	37	2	6	150
22	ING. MECANICA	92	5	0	35	3	8	143
23	ING. METALURGICA	20	2	0	9	2	1	34
24	ING. QUIMICA	32	0	0	6	0	1	39
25	MATEMATICA	7	0	0	6	0	0	13
26	MEDICINA HUMANA	170	5	3	60	1	14	253
27	ODONTOLOGIA	51	3	0	25	1	6	86
28	PSICOLOGIA	102	4	5	43	2	10	166
29	QUIMICA	2	0	0	2	0	0	4
30	TURISMO	185	4	4	71	2	13	279
31	ZOOTECNIA	30	0	2	15	3	1	51
	SUB TOTAL	3710	133	58	1325	76	251	5553
	SEDES							
32	AGRONOMIA TROPICAL - QUILLAB.	94	4	2	31	0	5	136
33	ECOTURISMO - QUILLABAMBA	14	0	1	4	1	2	22
34	EDUCACION - YANA OCA	13	0	0	2	0	0	15
35	EDUCACION - ESPINAR	9	0	0	0	0	0	9
36	ING. AGROINDUSTRIAL - SICUANI	9	0	0	4	0	1	14
37	ING. AGROP. - ANDAHUAYLAS	11	2	0	6	0	0	19
38	ING. AGROP.- SANTO TOMAS	5	0	0	2	1	2	10
39	ING. INDS. ALIMENT. - QUILLAB.	14	0	0	2	0	0	16
40	ING. FORESTAL - PTO. MALDONADO	11	0	0	6	1	0	18
41	MEDICINA VETERINARIA - ESPINAR	17	0	0	5	0	0	22
42	MEDICINA VETERINARIA - SICUANI	26	0	2	9	0	2	39
43	OBSTETRICIA - ANDAHUAYLAS	69	3	2	29	2	3	108
	TOTAL	4002	142	65	1425	81	266	5981

FUENTE: Centro de Computo.

Elaborado por el Area de Estadística.

TABLA N° 119

EXAMEN ORDINARIO: POSTULANTES Y NIVEL EDUCATIVO DEL PADRE, SEGÚN CARRERAS PROFESIONALES SEMESTRE
ACADEMICO 2012-II

N°	CARRERA PROFESIONAL	MAESTRIA / DOCTORADO	SUPERIOR UNIVERSITARIA COMPLETA	SUPERIOR UNIVERSITARIA INCOMPLETA	SUPERIOR TECNICO	PRIMARIA / SECUNDARIA	SIN NIVEL	TOTAL
1	AGRONOMIA	3	21	8	21	52	6	111
2	ANTROPOLOGIA	0	10	6	16	70	6	108
3	ARQUEOLOGIA	3	14	10	14	80	4	125
4	ARQUITECTURA	9	45	21	50	93	7	225
5	BIOLOGIA	4	29	15	26	73	9	156
6	CIENCIAS ADMINISTRATIVAS	18	73	30	56	193	29	399
7	CIENCIAS DE LA COMUNICACIÓN	2	8	7	16	48	8	89
8	CONTABILIDAD	20	103	39	92	303	39	596
9	DERECHO	2	27	22	35	165	18	269
10	ECONOMIA	24	111	32	106	317	42	632
11	EDUCACION CUSCO							
	EDU. - CIENCIAS NATURALES	1	3	0	7	16	3	30
	EDU. - EDUCACION FISICA	0	1	0	1	10	0	12
	EDU. - EDUCACION PRIMARIA	0	4	0	1	9	2	16
	EDU. - FILOSOFIA Y CS. HISTO. SC.	1	3	2	7	17	0	30
	EDU. - LENGUAJE Y LITERATURA	0	3	0	4	15	5	27
	EDU. - MATEMATICAS	0	0	0	3	3	2	8
12	ENFERMERIA	4	25	6	18	60	7	120
13	FARMACIA Y BIOQUIMICA	1	13	11	18	52	4	99
14	FISICA	0	2	2	5	8	1	18
15	HISTORIA	1	6	8	7	49	6	77
16	ING. CIVIL	12	70	42	59	229	32	444
17	ING. DE MINAS	9	37	19	60	133	28	286
18	ING. ELECTRICA	3	18	13	18	46	6	104
19	ING. ELECTRONICA	1	4	3	12	39	8	67
20	ING. GEOLOGICA	12	53	17	45	139	21	287
21	ING. INFORMATICA Y DE SISTEMAS	4	25	9	20	84	8	150
22	ING. MECANICA	4	24	9	24	76	6	143
23	ING. METALURGICA	2	4	4	8	14	2	34
24	ING. QUIMICA	0	5	0	8	17	9	39
25	MATEMATICA	0	5	0	0	8	0	13
26	MEDICINA HUMANA	5	34	17	40	135	22	253
27	ODONTOLOGIA	3	13	2	14	49	5	86
28	PSICOLOGIA	4	22	11	21	93	15	166
29	QUIMICA	0	1	0	2	1	0	4
30	TURISMO	5	36	15	45	162	16	279
31	ZOOTECNIA	2	11	0	6	26	6	51
	SUB TOTAL	159	863	380	885	2884	382	5553
	SEDES							
32	AGRONOMIA TROPICAL - QUILLAB.	1	12	6	17	91	9	136
33	ECOTURISMO - QUILLABAMBA	0	2	0	4	7	9	22
34	EDUCACION - YANAOKA	1	2	0	0	11	1	15
35	EDUCACION - ESPINAR	1	2	1	2	3	0	9
36	ING. AGROINDUSTRIAL - SICUANI	0	1	1	0	12	0	14
37	ING. AGROP. - ANDAHUAYLAS	0	4	2	3	9	1	19
38	ING. AGROP. - SANTO TOMAS	0	2	1	2	4	1	10
39	ING. INDS. ALIMENT. - QUILLAB.	1	1	1	1	12	0	16
40	ING. FORESTAL - PTO. MALDONADO	3	0	0	3	11	1	18
41	MEDICINA VETERINARIA - ESPINAR	0	3	3	4	11	1	22
42	MEDICINA VETERINARIA - SICUANI	0	4	1	5	25	4	39
43	OBSTETRICIA - ANDAHUAYLAS	1	13	7	11	71	5	108
	TOTAL	167	909	403	937	3151	414	5981

FUENTE: Centro de Computo.

Elaborado por el Area de Estadística.

TABLA N° 120

EXAMEN ORDINARIO: POSTULANTES Y NIVEL EDUCATIVO DE LA MADRE, SEGÚN CARRERAS PROFESIONALES SEMESTRE
ACADEMICO 2012-II

N°	CARRERA PROFESIONAL	MAESTRIA / DOCTORADO	SUPERIOR UNIVERSITARIA COMPLETA	SUPERIOR UNIVERSITARIA INCOMPLETA	SUPERIOR TECNICO	PRIMARIA Y SECUNDARIA	SIN NIVEL	TOTAL
1	AGRONOMIA	1	18	3	17	65	7	111
2	ANTROPOLOGIA	1	7	2	9	78	11	108
3	ARQUEOLOGIA	2	10	7	14	82	10	125
4	ARQUITECTURA	4	41	15	36	116	13	225
5	BIOLOGIA	3	24	14	21	77	17	156
6	CIENCIAS ADMINISTRATIVAS	11	55	18	51	213	51	399
7	CIENCIAS DE LA COMUNICACIÓN	0	8	3	15	56	7	89
8	CONTABILIDAD	6	72	32	86	340	60	596
9	DERECHO	4	21	16	33	168	27	269
10	ECONOMIA	13	92	38	81	351	57	632
11	EDUCACION CUSCO							
	EDU. - CIENCIAS NATURALES	1	3	1	4	15	6	30
	EDU. - EDUCACION FISICA	0	0	1	0	10	1	12
	EDU. - EDUCACION PRIMARIA	0	0	1	2	12	1	16
	EDU. - FILOSOFIA Y CS. HISTO. SC.	0	4	2	7	16	1	30
	EDU. - LENGUAJE Y LITERATURA	0	2	3	5	14	3	27
	EDU. - MATEMATICAS	0	1	1	0	4	2	8
12	ENFERMERIA	3	17	8	14	66	12	120
13	FARMACIA Y BIOQUIMICA	2	8	2	15	65	7	99
14	FISICA	0	2	3	1	11	1	18
15	HISTORIA	1	6	3	7	52	8	77
16	ING. CIVIL	17	57	24	53	245	48	444
17	ING. DE MINAS	6	33	8	51	151	37	286
18	ING. ELECTRICA	0	9	7	21	57	10	104
19	ING. ELECTRONICA	2	6	3	5	42	9	67
20	ING. GEOLOGICA	8	35	12	42	159	31	287
21	ING. INFORMATICA Y DE SISTEMAS	1	21	8	16	91	13	150
22	ING. MECANICA	1	17	3	25	85	12	143
23	ING. METALURGICA	0	5	2	7	19	1	34
24	ING. QUIMICA	0	3	1	6	19	10	39
25	MATEMATICA	0	3	1	0	9	0	13
26	MEDICINA HUMANA	0	25	17	33	144	34	253
27	ODONTOLOGIA	2	7	5	7	58	7	86
28	PSICOLOGIA	3	16	6	18	103	20	166
29	QUIMICA	0	1	0	1	2	0	4
30	TURISMO	4	21	16	38	171	29	279
31	ZOOTECNIA	0	7	1	8	28	7	51
	SUB TOTAL	96	657	287	749	3194	570	5553
	SEDES							
32	AGRONOMIA TROPICAL - QUILLAB.	0	11	5	15	93	12	136
33	ECOTURISMO - QUILLABAMBA	1	1	0	2	7	11	22
34	EDUCACION - YANAQCA	0	1	0	0	12	2	15
35	EDUCACION - ESPINAR	1	1	0	2	4	1	9
36	ING. AGROINDUSTRIAL - SICUANI	0	1	0	1	11	1	14
37	ING. AGROP. - ANDAHUAYLAS	0	4	0	3	11	1	19
38	ING. AGROP.- SANTO TOMAS	0	1	0	1	7	1	10
39	ING. INDS. ALIMENT. - QUILLAB.	1	2	0	0	13	0	16
40	ING. FORESTAL - PTO. MALDONADO	0	0	0	2	15	1	18
41	MEDICINA VETERINARIA - ESPINAR	0	3	1	1	15	2	22
42	MEDICINA VETERINARIA - SICUANI	1	3	0	5	26	4	39
43	OBSTETRICIA - ANDAHUAYLAS	1	10	7	7	72	11	108
	TOTAL	101	695	300	788	3480	617	5981

FUENTE: Centro de Computo.

Elaborado por el Area de Estadística.

TABLA N° 121

EXAMEN ORDINARIO: POSTULANTES POR GRUPO ETNICO, SEGÚN CARRERAS PROFESIONALES SEMESTRE
ACADEMICO 2012-II

N°	CARRERA PROFESIONAL	QUECHUA	AYMARA	AMAZONICO	OTROS	NINGUNO	TOTAL
1	AGRONOMIA	44	1	1	6	59	111
2	ANTROPOLOGIA	41	2	1	1	63	108
3	ARQUEOLOGIA	51	2	1	4	67	125
4	ARQUITECTURA	56	2	2	12	153	225
5	BIOLOGIA	55	1	3	4	93	156
6	CIENCIAS ADMINISTRATIVAS	124	1	5	21	248	399
7	CIENCIAS DE LA COMUNICACIÓN	30	1	0	4	54	89
8	CONTABILIDAD	196	4	7	27	362	596
9	DERECHO	90	6	4	16	153	269
10	ECONOMIA	237	7	13	38	337	632
11	EDUCACION CUSCO						
	EDU. - CIENCIAS NATURALES	13	2	0	1	14	30
	EDU. - EDUCACION FISICA	9	0	0	0	3	12
	EDU. - EDUCACION PRIMARIA	6	0	0	1	9	16
	EDU. - FILOSOFIA Y CS. HISTO. SC.	11	0	1	2	16	30
	EDU. - LENGUAJE Y LITERATURA	16	0	0	2	9	27
	EDU. - MATEMATICAS	4	0	0	1	3	8
12	ENFERMERIA	50	2	0	10	58	120
13	FARMACIA Y BIOQUIMICA	34	0	0	10	55	99
14	FISICA	6	0	0	1	11	18
15	HISTORIA	31	0	0	4	42	77
16	ING. CIVIL	181	3	6	29	225	444
17	ING. DE MINAS	91	2	4	23	166	286
18	ING. ELECTRICA	36	0	0	4	64	104
19	ING. ELECTRONICA	26	2	0	2	37	67
20	ING. GEOLOGICA	97	2	3	18	167	287
21	ING. INFORMATICA Y DE SISTEMAS	62	4	2	5	77	150
22	ING. MECANICA	47	1	1	5	89	143
23	ING. METALURGICA	9	0	0	4	21	34
24	ING. QUIMICA	19	0	0	1	19	39
25	MATEMATICA	3	1	0	0	9	13
26	MEDICINA HUMANA	127	1	3	9	113	253
27	ODONTOLOGIA	40	0	2	2	42	86
28	PSICOLOGIA	63	4	2	11	86	166
29	QUIMICA	1	0	0	1	2	4
30	TURISMO	95	2	6	17	159	279
31	ZOOTECNIA	26	1	0	4	20	51
	SUB TOTAL	2027	54	67	300	3105	5553
	SEDES						
32	AGRONOMIA TROPICAL - QUILLAB.	55	2	1	10	68	136
33	ECOTURISMO - QUILLABAMBA	14	0	1	1	6	22
34	EDUCACION - YANAoca	6	1	1	0	7	15
35	EDUCACION - ESPINAR	5	0	0	0	4	9
36	ING. AGROINDUSTRIAL - SICUANI	6	1	0	0	7	14
37	ING. AGROP. - ANDAHUAYLAS	5	0	0	0	14	19
38	ING. AGROP.- SANTO TOMAS	2	0	0	0	8	10
39	ING. INDS. ALIMENT. - QUILLAB.	7	0	1	0	8	16
40	ING. FORESTAL - PTO. MALDONADO	6	0	2	3	7	18
41	MEDICINA VETERINARIA - ESPINAR	7	1	1	1	12	22
42	MEDICINA VETERINARIA - SICUANI	21	0	0	1	17	39
43	OBSTETRICIA - ANDAHUAYLAS	43	0	1	7	57	108
	TOTAL	2204	59	75	323	3320	5981

FUENTE: Centro de Computo.

Elaborado por el Area de Estadística.

TABLA N° 122

EXAMEN ORDINARIO: POSTULANTES Y TIPO DE PREPARACION, SEGÚN CARRERAS PROFESIONALES SEMESTRE
ACADEMICO 2012-II

N°	CARRERA PROFESIONAL	POR MI CUENTA	CEPRU	PROFESOR PARTICULAR	ACADEMIAS	COMBINADAS	TOTAL
1	AGRONOMIA	42	18	2	40	9	111
2	ANTROPOLOGIA	25	12	5	62	4	108
3	ARQUEOLOGIA	40	18	6	56	5	125
4	ARQUITECTURA	50	29	11	119	16	225
5	BIOLOGIA	50	39	7	50	10	156
6	CIENCIAS ADMINISTRATIVAS	95	69	16	176	43	399
7	CIENCIAS DE LA COMUNICACIÓN	28	11	5	39	6	89
8	CONTABILIDAD	192	134	21	206	43	596
9	DERECHO	66	43	9	137	14	269
10	ECONOMIA	235	134	25	199	39	632
11	EDUCACION CUSCO						
	EDU. - CIENCIAS NATURALES	11	3	0	15	1	30
	EDU. - EDUCACION FISICA	4	4	0	4	0	12
	EDU. - EDUCACION PRIMARIA	4	2	0	9	1	16
	EDU. - FILOSOFIA Y CS. HISTO. SC.	12	5	3	9	1	30
	EDU. - LENGUAJE Y LITERATURA	11	3	0	13	0	27
	EDU. - MATEMATICAS	6	0	0	2	0	8
12	ENFERMERIA	33	40	3	33	11	120
13	FARMACIA Y BIOQUIMICA	40	21	3	23	12	99
14	FISICA	8	2	1	6	1	18
15	HISTORIA	20	7	2	45	3	77
16	ING. CIVIL	150	75	16	179	24	444
17	ING. DE MINAS	76	54	11	119	26	286
18	ING. ELECTRICA	33	16	1	49	5	104
19	ING. ELECTRONICA	26	7	4	27	3	67
20	ING. GEOLOGICA	76	42	8	128	33	287
21	ING. INFORMATICA Y DE SISTEMAS	55	22	1	56	16	150
22	ING. MECANICA	42	22	5	65	9	143
23	ING. METALURGICA	8	8	2	12	4	34
24	ING. QUIMICA	7	12	0	18	2	39
25	MATEMATICA	7	2	0	4	0	13
26	MEDICINA HUMANA	99	53	14	70	17	253
27	ODONTOLOGIA	33	14	1	34	4	86
28	PSICOLOGIA	58	34	7	59	8	166
29	QUIMICA	1	1	0	1	1	4
30	TURISMO	77	32	9	143	18	279
31	ZOOTECNIA	28	7	1	10	5	51
	SUB TOTAL	1748	995	199	2217	394	5553
	SEDES						
32	AGRONOMIA TROPICAL - QUILLAB.	50	17	7	53	9	136
33	ECOTURISMO - QUILLABAMBA	13	6	0	3	0	22
34	EDUCACION - YANAOCA	6	4	0	5	0	15
35	EDUCACION - ESPINAR	5	0	0	4	0	9
36	ING. AGROINDUSTRIAL - SICUANI	2	3	2	6	1	14
37	ING. AGROP. - ANDAHUAYLAS	8	3	0	8	0	19
38	ING. AGROP.- SANTO TOMAS	1	3	0	4	2	10
39	ING. INDS. ALIMENT. - QUILLAB.	7	3	0	5	1	16
40	ING. FORESTAL - PTO. MALDONADO	4	1	1	10	2	18
41	MEDICINA VETERINARIA - ESPINAR	11	6	1	4	0	22
42	MEDICINA VETERINARIA - SICUANI	19	9	2	9	0	39
43	OBSTETRICIA - ANDAHUAYLAS	43	24	3	32	6	108
	TOTAL	1917	1074	215	2360	415	5981

FUENTE: Centro de Computo.

Elaborado por el Area de Estadística.

TABLA N° 123

EXAMEN ORDINARIO: POSTULANTES Y ELECCION DE SU CARRERA PROFESIONAL, SEGÚN CARRERAS PROFESIONALES SEMESTRE
ACADEMICO 2012-II

N°	CARRERA PROFESIONAL	ORIENTACION VOCACIONAL	POSIBILIDAD DE TRABAJO	INFLUENCIA FAMILIAR	APTITUDES	COSTO DE VIDA	OTRO	TOTAL
1	AGRONOMIA	60	8	6	34	0	3	111
2	ANTROPOLOGIA	57	8	5	32	1	5	108
3	ARQUEOLOGIA	63	8	8	40	0	6	125
4	ARQUITECTURA	98	22	11	82	1	11	225
5	BIOLOGIA	82	8	8	49	2	7	156
6	CIENCIAS ADMINISTRATIVAS	197	18	20	141	0	23	399
7	CIENCIAS DE LA COMUNICACIÓN	44	9	2	31	1	2	89
8	CONTABILIDAD	310	36	20	191	6	33	596
9	DERECHO	134	20	10	87	3	15	269
10	ECONOMIA	327	39	33	199	6	28	632
11	EDUCACION CUSCO							
	EDU. - CIENCIAS NATURALES	15	2	1	11	0	1	30
	EDU. - EDUCACION FISICA	8	0	0	4	0	0	12
	EDU. - EDUCACION PRIMARIA	6	0	1	9	0	0	16
	EDU. - FILOSOFIA Y CS. HISTO. SC.	20	4	0	6	0	0	30
	EDU. - LENGUAJE Y LITERATURA	18	3	1	4	0	1	27
	EDU. - MATEMATICAS	4	0	1	3	0	0	8
12	ENFERMERIA	50	8	0	51	3	8	120
13	FARMACIA Y BIOQUIMICA	51	3	5	36	1	3	99
14	FISICA	6	1	0	10	0	1	18
15	HISTORIA	41	6	8	18	2	2	77
16	ING. CIVIL	214	38	24	142	3	23	444
17	ING. DE MINAS	147	14	15	92	4	14	286
18	ING. ELECTRICA	52	7	5	36	0	4	104
19	ING. ELECTRONICA	41	7	2	12	4	1	67
20	ING. GEOLOGICA	133	17	8	112	3	14	287
21	ING. INFORMATICA Y DE SISTEMAS	71	14	8	44	2	11	150
22	ING. MECANICA	78	11	3	42	2	7	143
23	ING. METALURGICA	17	1	1	11	0	4	34
24	ING. QUIMICA	24	3	0	9	1	2	39
25	MATEMATICA	9	0	3	1	0	0	13
26	MEDICINA HUMANA	130	16	9	77	2	19	253
27	ODONTOLOGIA	43	7	5	28	1	2	86
28	PSICOLOGIA	84	18	7	47	2	8	166
29	QUIMICA	0	0	0	2	1	1	4
30	TURISMO	150	27	13	77	1	11	279
31	ZOOTECNIA	33	3	3	11	0	1	51
	SUB TOTAL	2817	386	246	1781	52	271	5553
	SEDES							
32	AGRONOMIA TROPICAL - QUILLAB.	71	6	6	46	1	6	136
33	ECOTURISMO - QUILLABAMBA	18	0	0	3	0	1	22
34	EDUCACION - YANAOCA	10	1	1	3	0	0	15
35	EDUCACION - ESPINAR	7	0	1	1	0	0	9
36	ING. AGROINDUSTRIAL - SICUANI	5	1	1	5	0	2	14
37	ING. AGROP. - ANDAHUAYLAS	15	0	0	4	0	0	19
38	ING. AGROP. - SANTO TOMAS	2	0	1	6	0	1	10
39	ING. INDS. ALIMENT. - QUILLAB.	11	1	1	3	0	0	16
40	ING. FORESTAL - PTO. MALDONADO	10	0	2	5	1	0	18
41	MEDICINA VETERINARIA - ESPINAR	13	1	1	7	0	0	22
42	MEDICINA VETERINARIA - SICUANI	20	1	3	14	1	0	39
43	OBSTETRICIA - ANDAHUAYLAS	52	8	5	35	2	6	108
	TOTAL	3051	405	268	1913	57	287	5981

FUENTE: Centro de Computo.

Elaborado por el Area de Estadística.

TABLA N° 124

EXAMEN ORDINARIO: POSTULANTES Y MEDIO DE DIFUSION POR LA CUAL SE ENTERO DEL EXAMEN, SEGÚN
CARRERAS PROFESIONALES SEMESTRE ACADEMICO 2012-II

N°	CARRERA PROFESIONAL	TV	RADIO	PAGINA WEB	PERIODICOS	OTROS	TOTAL
1	AGRONOMIA	12	17	39	2	41	111
2	ANTROPOLOGIA	12	14	37	3	42	108
3	ARQUEOLOGIA	9	17	46	4	49	125
4	ARQUITECTURA	15	18	122	5	65	225
5	BIOLOGIA	16	14	60	3	63	156
6	CIENCIAS ADMINISTRATIVAS	26	54	168	8	143	399
7	CIENCIAS DE LA COMUNICACIÓN	8	20	33	1	27	89
8	CONTABILIDAD	52	90	239	15	200	596
9	DERECHO	20	35	116	5	93	269
10	ECONOMIA	80	89	223	10	230	632
11	EDUCACION CUSCO						
	EDU. - CIENCIAS NATURALES	2	5	10	1	12	30
	EDU. - EDUCACION FISICA	0	5	5	0	2	12
	EDU. - EDUCACION PRIMARIA	2	3	8	1	2	16
	EDU. - FILOSOFIA Y CS. HISTO. SC.	1	3	18	1	7	30
	EDU. - LENGUAJE Y LITERATURA	3	7	6	1	10	27
	EDU. - MATEMATICAS	0	2	2	0	4	8
12	ENFERMERIA	14	21	46	4	35	120
13	FARMACIA Y BIOQUIMICA	13	13	43	5	25	99
14	FISICA	3	1	8	0	6	18
15	HISTORIA	3	9	32	1	32	77
16	ING. CIVIL	34	78	135	11	186	444
17	ING. DE MINAS	19	43	122	4	98	286
18	ING. ELECTRICA	7	21	34	2	40	104
19	ING. ELECTRONICA	13	13	21	1	19	67
20	ING. GEOLOGICA	24	46	111	11	95	287
21	ING. INFORMATICA Y DE SISTEMAS	17	17	54	5	57	150
22	ING. MECANICA	15	26	43	2	57	143
23	ING. METALURGICA	3	1	23	1	6	34
24	ING. QUIMICA	0	13	15	1	10	39
25	MATEMATICA	0	1	8	0	4	13
26	MEDICINA HUMANA	29	50	72	2	100	253
27	ODONTOLOGIA	10	12	35	1	28	86
28	PSICOLOGIA	7	36	55	6	62	166
29	QUIMICA	1	0	2	0	1	4
30	TURISMO	14	44	111	6	104	279
31	ZOOTECNIA	9	10	15	1	16	51
	SUB TOTAL	493	848	2117	124	1971	5553
	SEDES						
32	AGRONOMIA TROPICAL - QUILLAB.	13	17	52	4	50	136
33	ECOTURISMO - QUILLABAMBA	3	7	5	0	7	22
34	EDUCACION - YANAoca	1	8	5	0	1	15
35	EDUCACION - ESPINAR	0	0	5	1	3	9
36	ING. AGROINDUSTRIAL - SICUANI	2	2	5	1	4	14
37	ING. AGROP. - ANDAHUAYLAS	5	1	5	1	7	19
38	ING. AGROP.- SANTO TOMAS	3	3	2	0	2	10
39	ING. INDS. ALIMENT. - QUILLAB.	1	4	3	1	7	16
40	ING. FORESTAL - PTO. MALDONADO	3	5	4	0	6	18
41	MEDICINA VETERINARIA - ESPINAR	2	8	4	0	8	22
42	MEDICINA VETERINARIA - SICUANI	4	8	16	1	10	39
43	OBSTETRICIA - ANDAHUAYLAS	8	19	34	1	46	108
	TOTAL	538	930	2257	134	2122	5981

FUENTE: Centro de Computo.

Elaborado por el Area de Estadística.

TABLA N° 125

EXAMEN ORDINARIO: POSTULANTES Y CONOCIMIENTO DE COMPUTACION, SEGÚN CARRERAS
PROFESIONALES SEMESTRE ACADEMICO 2012-II

N°	CARRERA PROFESIONAL	WORD	EXCEL	POWER POINT	TODOS	NINGUNO	TOTAL
1	AGRONOMIA	17	18	11	38	27	111
2	ANTROPOLOGIA	30	12	12	35	19	108
3	ARQUEOLOGIA	25	18	20	46	16	125
4	ARQUITECTURA	47	24	34	91	29	225
5	BIOLOGIA	28	23	21	48	36	156
6	CIENCIAS ADMINISTRATIVAS	97	53	43	147	59	399
7	CIENCIAS DE LA COMUNICACIÓN	18	8	13	34	16	89
8	CONTABILIDAD	141	95	76	185	99	596
9	DERECHO	51	31	34	120	33	269
10	ECONOMIA	137	80	97	206	112	632
11	EDUCACION CUSCO						
	EDU. - CIENCIAS NATURALES	9	3	1	12	5	30
	EDU. - EDUCACION FISICA	1	2	3	3	3	12
	EDU. - EDUCACION PRIMARIA	5	1	2	6	2	16
	EDU. - FILOSOFIA Y CS. HISTO. SC.	6	4	3	12	5	30
	EDU. - LENGUAJE Y LITERATURA	4	4	2	11	6	27
	EDU. - MATEMATICAS	2	2	0	4	0	8
12	ENFERMERIA	24	20	20	41	15	120
13	FARMACIA Y BIOQUIMICA	16	16	14	35	18	99
14	FISICA	6	3	3	4	2	18
15	HISTORIA	22	8	14	26	7	77
16	ING. CIVIL	85	53	73	165	68	444
17	ING. DE MINAS	64	34	52	103	33	286
18	ING. ELECTRICA	20	14	15	45	10	104
19	ING. ELECTRONICA	12	11	11	20	13	67
20	ING. GEOLOGICA	55	40	39	104	49	287
21	ING. INFORMATICA Y DE SISTEMAS	35	20	19	51	25	150
22	ING. MECANICA	32	25	25	47	14	143
23	ING. METALURGICA	4	8	3	15	4	34
24	ING. QUIMICA	6	2	7	15	9	39
25	MATEMATICA	1	2	3	6	1	13
26	MEDICINA HUMANA	60	33	51	66	43	253
27	ODONTOLOGIA	16	13	7	33	17	86
28	PSICOLOGIA	34	31	28	57	16	166
29	QUIMICA	0	1	1	2	0	4
30	TURISMO	78	37	31	106	27	279
31	ZOOTECNIA	14	5	8	12	12	51
	SUB TOTAL	1202	754	796	1951	850	5553
	SEDES						
32	AGRONOMIA TROPICAL - QUILLAB.	32	22	16	43	23	136
33	ECOTURISMO - QUILLABAMBA	3	9	4	6	0	22
34	EDUCACION - YANAoca	7	0	4	3	1	15
35	EDUCACION - ESPINAR	2	1	1	2	3	9
36	ING. AGROINDUSTRIAL - SICUANI	1	1	5	5	2	14
37	ING. AGROP. - ANDAHUAYLAS	3	1	5	8	2	19
38	ING. AGROP.- SANTO TOMAS	1	0	1	6	2	10
39	ING. INDS. ALIMENT. - QUILLAB.	2	1	4	7	2	16
40	ING. FORESTAL - PTO. MALDONADO	2	3	2	7	4	18
41	MEDICINA VETERINARIA - ESPINAR	3	4	5	6	4	22
42	MEDICINA VETERINARIA - SICUANI	10	1	7	16	5	39
43	OBSTETRICIA - ANDAHUAYLAS	27	15	19	33	14	108
	TOTAL	1295	812	869	2093	912	5981

FUENTE: Centro de Computo.

Elaborado por el Area de Estadística.



INGRESANTESAL
EXAMEN ORDINARIO
2012-II
INFORMACION
SOCIO-ECONOMICA
Y ACADEMICA

MODALIDAD: INGRESANTES POR CONCURSO ORDINARIO 2012-II

El comportamiento de la variable ingresante, por la modalidad de Concurso Ordinario, presenta las siguientes características sociales, económicas, demográficas:

- El 57.52% de los ingresantes son varones y el 42.48% mujeres.
- Un 28.17% tienen edades que fluctúan entre los 17 años, el 20.05% edades de 18 a más, siendo la edad promedio del ingresante en este proceso de 18 años.
- Proceden de Colegios Estatales el 82% y el 17.99% de Colegios Particulares.
- El 90.56% proceden de la Región del Cusco, el 6.04% de la Región Apurímac y de otras regiones en porcentajes menores.
- El 39.53% de los ingresantes manifestó haberse preparado en una Academia Pre Universitaria, 33.48% por su cuenta y el 17.85% en el Centro de Estudios Pre Universitarios CEPRU.
- Elegieron la Carrera Profesional por Orientación Vocacional el 53.09%, 30.08% lo hizo por Aptitud y el 4.28% por otros medios.
- El 86.57% de los ingresantes no trabaja, 12.09% lo hace eventualmente y el 1.32% realiza alguna actividad remunerada en forma permanente.
- El ingreso familiar del 25.52% oscila entre 400-700 nuevos soles, el 25.37% de los ingresantes tienen ingresos que oscilan entre los 700-1000 nuevos soles y el 23% manifiestan menos de 400 nuevos soles.
- Ambos padres de familia asumen los estudios de sus hijos en un 64.15%, asume sólo el padre en el 19.17% y sólo la madre el 12.83%, autofinanciándose sus estudios el 1.03% de los nuevos estudiantes de pre-grado.
- El 69.61% de ingresantes manifiestan tener casa propia, el 21.97% cuarto alquilado y el 3.98% otros.

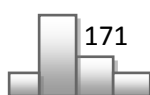


TABLA N° 126

EXAMEN ORDINARIO: INGRESANTES POR GENERO, SEGÚN CARRERAS
PROFESIONALES SEMESTRE ACADEMICO 2012-II

N°	CARRERA PROFESIONAL	GENERO		TOTAL
		F	M	
1	AGRONOMIA	5	8	13
2	ANTROPOLOGIA	2	9	11
3	ARQUEOLOGIA	4	6	10
4	ARQUITECTURA	10	21	31
5	BIOLOGIA	24	21	45
6	CIENCIAS ADMINISTRATIVAS	7	4	11
7	CIENCIAS DE LA COMUNICACIÓN	7	2	9
8	CONTABILIDAD	8	10	18
9	DERECHO	5	7	12
10	ECONOMIA	12	12	24
11	EDUCACION CUSCO			
	EDU. - CIENCIAS NATURALES	4	3	7
	EDU. - EDUCACION FISICA	2	1	3
	EDU. - EDUCACION PRIMARIA	2	1	3
	EDU. - FILOSOFIA Y CS. HISTO. SC.	1	3	4
	EDU. - LENGUAJE Y LITERATURA	3	2	5
	EDU. - MATEMATICAS	2	3	5
12	ENFERMERIA	16	0	16
13	FARMACIA Y BIOQUIMICA	12	7	19
14	FISICA	0	4	4
15	HISTORIA	5	7	12
16	ING. CIVIL	5	33	38
17	ING. DE MINAS	2	33	35
18	ING. ELECTRICA	4	19	23
19	ING. ELECTRONICA	3	11	14
20	ING. GEOLOGICA	13	26	39
21	ING. INFORMATICA Y DE SISTEMAS	9	16	25
22	ING. MECANICA	1	17	18
23	ING. METALURGICA	1	4	5
24	ING. QUIMICA	3	4	7
25	MATEMATICA	1	3	4
26	MEDICINA HUMANA	14	16	30
27	ODONTOLOGIA	8	7	15
28	PSICOLOGIA	4	5	9
29	QUIMICA	0	0	0
30	TURISMO	10	7	17
31	ZOOTECNIA	1	5	6
	SUB TOTAL	210	337	547
	SEDES			
32	AGRONOMIA TROPICAL - QUILLAB.	11	11	22
33	ECOTURISMO - QUILLABAMBA	8	6	14
34	EDUCACION - YANAOKA	10	4	14
35	EDUCACION - ESPINAR	4	2	6
36	ING. AGROINDUSTRIAL - SICUANI	4	5	9
37	ING. AGROP. - ANDAHUAYLAS	1	1	2
38	ING. AGROP.- SANTO TOMAS	4	2	6
39	ING. INDS. ALIMENT. - QUILLAB.	5	5	10
40	ING. FORESTAL - PTO. MALDONADO	8	7	15
41	MEDICINA VETERINARIA - ESPINAR	0	0	0
42	MEDICINA VETERINARIA - SICUANI	2	10	12
43	OBSTETRICIA - ANDAHUAYLAS	21	0	21
	TOTAL	288	390	678

FUENTE: Centro de Computo.

Elaborado por el Area de Estadística.

TABLA N° 127

EXAMEN ORDINARIO: INGRESANTES POR EDADES, SEGÚN CARRERAS PROFESIONALES SEMESTRE ACADEMICO 2012-II

N°	CARRERA PROFESIONAL	Mas de 20 años	De 20 años	De 19 años	De 18 años	De 17 años	De 16 años	De 15 años	TOTAL
1	AGRONOMIA	1	0	3	3	5	1	0	13
2	ANTROPOLOGIA	2	1	3	4	1	0	0	11
3	ARQUEOLOGIA	1	1	1	6	1	0	0	10
4	ARQUITECTURA	6	1	8	7	8	1	0	31
5	BIOLOGIA	5	8	4	11	16	1	0	45
6	CIENCIAS ADMINISTRATIVAS	1	2	2	2	4	0	0	11
7	CIENCIAS DE LA COMUNICACIÓN	3	1	3	1	1	0	0	9
8	CONTABILIDAD	2	3	4	4	3	2	0	18
9	DERECHO	2	2	1	4	2	1	0	12
10	ECONOMIA	4	5	5	3	7	0	0	24
11	EDUCACION CUSCO								
	EDU. - CIENCIAS NATURALES	4	2	0	1	0	0	0	7
	EDU. - EDUCACION FISICA	1	0	1	0	1	0	0	3
	EDU. - EDUCACION PRIMARIA	1	0	0	2	0	0	0	3
	EDU. - FILOSOFIA Y CS. HISTO. SC.	0	0	2	1	1	0	0	4
	EDU. - LENGUAJE Y LITERATURA	2	0	1	1	0	1	0	5
	EDU. - MATEMATICAS	0	2	1	2	0	0	0	5
12	ENFERMERIA	1	1	4	3	6	1	0	16
13	FARMACIA Y BIOQUIMICA	3	3	1	3	7	2	0	19
14	FISICA	0	0	0	2	2	0	0	4
15	HISTORIA	1	1	2	6	2	0	0	12
16	ING. CIVIL	3	3	9	13	10	0	0	38
17	ING. DE MINAS	8	1	1	8	16	1	0	35
18	ING. ELECTRICA	3	0	6	5	9	0	0	23
19	ING. ELECTRONICA	1	0	3	2	6	2	0	14
20	ING. GEOLOGICA	7	4	5	7	14	2	0	39
21	ING. INFORMATICA Y DE SISTEMAS	3	1	4	9	8	0	0	25
22	ING. MECANICA	1	1	5	2	9	0	0	18
23	ING. METALURGICA	1	1	1	2	0	0	0	5
24	ING. QUIMICA	1	0	3	1	2	0	0	7
25	MATEMATICA	0	0	0	3	1	0	0	4
26	MEDICINA HUMANA	10	1	4	5	9	1	0	30
27	ODONTOLOGIA	3	1	3	4	4	0	0	15
28	PSICOLOGIA	1	1	3	2	1	1	0	9
29	QUIMICA	0	0	0	0	0	0	0	0
30	TURISMO	4	4	3	2	4	0	0	17
31	ZOOTECNIA	2	1	1	0	2	0	0	6
	SUB TOTAL	88	52	97	131	162	17	0	547
	SEDES								
32	AGRONOMIA TROPICAL - QUILLAB.	0	0	2	1	2	15	2	22
33	ECOTURISMO - QUILLABAMBA	0	0	0	0	4	10	0	14
34	EDUCACION - YANAoca	0	0	1	0	5	6	2	14
35	EDUCACION - ESPINAR	0	0	0	1	1	3	1	6
36	ING. AGROINDUSTRIAL - SICUANI	0	0	0	1	2	5	1	9
37	ING. AGROP. - ANDAHUAYLAS	0	0	0	0	0	1	1	2
38	ING. AGROP.- SANTO TOMAS	0	0	0	0	1	5	0	6
39	ING. INDS. ALIMENT. - QUILLAB.	0	0	0	0	1	9	0	10
40	ING. FORESTAL - PTO. MALDONADO	0	0	0	0	6	9	0	15
41	MEDICINA VETERINARIA - ESPINAR	0	0	0	0	0	0	0	0
42	MEDICINA VETERINARIA - SICUANI	0	0	3	1	2	6	0	12
43	OBSTETRICIA - ANDAHUAYLAS	0	0	2	1	5	10	3	21
	TOTAL	88	52	105	136	191	96	10	678

FUENTE: Centro de Computo.

Elaborado por el Area de Estadística.

TABLA N° 128

EXAMEN ORDINARIO: INGRESANTES POR LUGAR DE PROCEDENCIA, SEGÚN CARRERAS PROFESIONALES
SEMESTRE ACADEMICO 2012-II

N°	CARRERA PROFESIONAL	CUSCO	APURIMAC	MADRE DE DIOS	PUNO	LIMA	AREQUIPA	OTROS	TOTAL
1	AGRONOMIA	13	0	0	0	0	0	0	13
2	ANTROPOLOGIA	10	1	0	0	0	0	0	11
3	ARQUEOLOGIA	10	0	0	0	0	0	0	10
4	ARQUITECTURA	27	4	0	0	0	0	0	31
5	BIOLOGIA	44	0	0	0	0	1	0	45
6	CIENCIAS ADMINISTRATIVAS	9	1	0	0	1	0	0	11
7	CIENCIAS DE LA COMUNICACIÓN	8	0	0	0	1	0	0	9
8	CONTABILIDAD	14	4	0	0	0	0	0	18
9	DERECHO	11	0	1	0	0	0	0	12
10	ECONOMIA	21	3	0	0	0	0	0	24
11	EDUCACION APURIMAC							0	
	EDU. - CIENCIAS NATURALES	7	0	0	0	0	0	0	7
	EDU. - EDUCACION FISICA	3	0	0	0	0	0	0	3
	EDU. - EDUCACION PRIMARIA	3	0	0	0	0	0	0	3
	EDU. - FILOSOFIA Y CS. HISTO. SC.	3	0	0	1	0	0	0	4
	EDU. - LENGUAJE Y LITERATURA	5	0	0	0	0	0	0	5
	EDU. - MATEMATICAS	5	0	0	0	0	0	0	5
12	ENFERMERIA	12	2	0	1	1	0	0	16
13	FARMACIA Y BIOQUIMICA	18	1	0	0	0	0	0	19
14	FISICA	3	0	1	0	0	0	0	4
15	HISTORIA	12	0	0	0	0	0	0	12
16	ING. CIVIL	34	4	0	0	0	0	0	38
17	ING. DE MINAS	31	3	0	0	0	0	1	35
18	ING. ELECTRICA	20	1	0	1	1	0	0	23
19	ING. ELECTRONICA	11	3	0	0	0	0	0	14
20	ING. GEOLOGICA	34	3	0	2	0	0	0	39
21	ING. INFORMATICA Y DE SISTEMAS	20	0	2	0	1	2	0	25
22	ING. MECANICA	16	1	0	1	0	0	0	18
23	ING. METALURGICA	5	0	0	0	0	0	0	5
24	ING. QUIMICA	6	1	0	0	0	0	0	7
25	MATEMATICA	3	0	0	1	0	0	0	4
26	MEDICINA HUMANA	26	4	0	0	0	0	0	30
27	ODONTOLOGIA	14	1	0	0	0	0	0	15
28	PSICOLOGIA	7	0	0	0	1	1	0	9
29	QUIMICA	0	0	0	0	0	0	0	0
30	TURISMO	17	0	0	0	0	0	0	17
31	ZOOTECNIA	4	1	0	0	1	0	0	6
	SUB TOTAL	486	38	4	7	7	4	1	547
	SEDES							0	
32	AGRONOMIA TROPICAL - QUILLAB.	22	0	0	0	0	0	0	22
33	ECOTURISMO - QUILLABAMBA	14	0	0	0	0	0	0	14
34	EDUCACION - YANAoca	14	0	0	0	0	0	0	14
35	EDUCACION - ESPINAR	6	0	0	0	0	0	0	6
36	ING. AGROINDUSTRIAL - SICUANI	9	0	0	0	0	0	0	9
37	ING. AGROP. - ANDAHUAYLAS	1	1	0	0	0	0	0	2
38	ING. AGROP.- SANTO TOMAS	6	0	0	0	0	0	0	6
39	ING. INDS. ALIMENT. - QUILLAB.	10	0	0	0	0	0	0	10
40	ING. FORESTAL - PTO. MALDONADO	15	0	0	0	0	0	0	15
41	MEDICINA VETERINARIA - ESPINAR	0	0	0	0	0	0	0	0
42	MEDICINA VETERINARIA - SICUANI	12	0	0	0	0	0	0	12
43	OBSTETRICIA - ANDAHUAYLAS	19	2	0	0	0	0	0	21
	TOTAL	614	41	4	7	7	4	1	678

FUENTE: Centro de Computo.

Elaborado por el Area de Estadística.

TABLA N° 129

EXAMEN ORDINARIO: INGRESANTES POR TIPO DE COLEGIO, SEGÚN CARRERAS
PROFESIONALES SEMESTRE ACADEMICO 2012-II

N°	CARRERA PROFESIONAL	TIPO DE COLEGIO		TOTAL
		NACIONAL	PARTICULAR	
1	AGRONOMIA	11	2	13
2	ANTROPOLOGIA	10	1	11
3	ARQUEOLOGIA	9	1	10
4	ARQUITECTURA	25	6	31
5	BIOLOGIA	33	12	45
6	CIENCIAS ADMINISTRATIVAS	8	3	11
7	CIENCIAS DE LA COMUNICACIÓN	7	2	9
8	CONTABILIDAD	16	2	18
9	DERECHO	11	1	12
10	ECONOMIA	21	3	24
11	EDUCACION Pública			
	EDU. - CIENCIAS NATURALES	7	0	7
	EDU. - EDUCACION FISICA	2	1	3
	EDU. - EDUCACION PRIMARIA	3	0	3
	EDU. - FILOSOFIA Y CS. HISTO. SC.	3	1	4
	EDU. - LENGUAJE Y LITERATURA	5	0	5
	EDU. - MATEMATICAS	5	0	5
12	ENFERMERIA	14	2	16
13	FARMACIA Y BIOQUIMICA	17	2	19
14	FISICA	1	3	4
15	HISTORIA	11	1	12
16	ING. CIVIL	36	2	38
17	ING. DE MINAS	31	4	35
18	ING. ELECTRICA	16	7	23
19	ING. ELECTRONICA	10	4	14
20	ING. GEOLOGICA	29	10	39
21	ING. INFORMATICA Y DE SISTEMAS	21	4	25
22	ING. MECANICA	13	5	18
23	ING. METALURGICA	5	0	5
24	ING. QUIMICA	5	2	7
25	MATEMATICA	2	2	4
26	MEDICINA HUMANA	20	10	30
27	ODONTOLOGIA	9	6	15
28	PSICOLOGIA	8	1	9
29	QUIMICA	0	0	0
30	TURISMO	14	3	17
31	ZOOTECNIA	6	0	6
	SUB TOTAL	444	103	547
	SEDES			
32	AGRONOMIA TROPICAL - QUILLAB.	21	1	22
33	ECOTURISMO - QUILLABAMBA	12	2	14
34	EDUCACION - YANA OCA	13	1	14
35	EDUCACION - ESPINAR	6	0	6
36	ING. AGROINDUSTRIAL - SICUANI	7	2	9
37	ING. AGROP. - ANDAHUAYLAS	2	0	2
38	ING. AGROP.- SANTO TOMAS	5	1	6
39	ING. INDS. ALIMENT. - QUILLAB.	8	2	10
40	ING. FORESTAL - PTO. MALDONADO	9	6	15
41	MEDICINA VETERINARIA - ESPINAR	0	0	0
42	MEDICINA VETERINARIA - SICUANI	9	3	12
43	OBSTETRICIA - ANDAHUAYLAS	20	1	21
	TOTAL	556	122	678

FUENTE: Centro de Computo.

Elaborado por el Area de Estadística.

TABLA N° 130

EXAMEN ORDINARIO: INGRESANTES Y PERSONAS CON QUIEN VIVE, SEGÚN CARRERAS PROFESIONALES SEMESTRE
ACADEMICO 2012-II

N°	CARRERA PROFESIONAL	SOLO	PADRES	OTROS FAMILIARES	OTRAS PERSONAS	PAREJA	OTROS	TOTAL
1	AGRONOMIA	1	12	0	0	0	0	13
2	ANTROPOLOGIA	0	11	0	0	0	0	11
3	ARQUEOLOGIA	0	9	0	0	0	1	10
4	ARQUITECTURA	4	23	2	0	0	2	31
5	BIOLOGIA	3	38	2	0	1	1	45
6	CIENCIAS ADMINISTRATIVAS	0	11	0	0	0	0	11
7	CIENCIAS DE LA COMUNICACIÓN	0	9	0	0	0	0	9
8	CONTABILIDAD	0	15	3	0	0	0	18
9	DERECHO	1	11	0	0	0	0	12
10	ECONOMIA	0	21	3	0	0	0	24
11	EDUCACION CUSCO							
	EDU. - CIENCIAS NATURALES	0	7	0	0	0	0	7
	EDU. - EDUCACION FISICA	0	3	0	0	0	0	3
	EDU. - EDUCACION PRIMARIA	0	3	0	0	0	0	3
	EDU. - FILOSOFIA Y CS. HISTO. SC.	0	3	1	0	0	0	4
	EDU. - LENGUAJE Y LITERATURA	0	4	1	0	0	0	5
	EDU. - MATEMATICAS	0	4	0	0	0	1	5
12	ENFERMERIA	0	13	1	1	0	1	16
13	FARMACIA Y BIOQUIMICA	0	17	2	0	0	0	19
14	FISICA	0	4	0	0	0	0	4
15	HISTORIA	1	9	2	0	0	0	12
16	ING. CIVIL	3	30	5	0	0	0	38
17	ING. DE MINAS	3	30	2	0	0	0	35
18	ING. ELECTRICA	0	21	2	0	0	0	23
19	ING. ELECTRONICA	1	12	0	0	0	1	14
20	ING. GEOLOGICA	1	36	2	0	0	0	39
21	ING. INFORMATICA Y DE SISTEMAS	1	23	1	0	0	0	25
22	ING. MECANICA	1	15	2	0	0	0	18
23	ING. METALURGICA	0	5	0	0	0	0	5
24	ING. QUIMICA	1	6	0	0	0	0	7
25	MATEMATICA	0	4	0	0	0	0	4
26	MEDICINA HUMANA	1	27	2	0	0	0	30
27	ODONTOLOGIA	1	12	1	0	0	1	15
28	PSICOLOGIA	0	9	0	0	0	0	9
29	QUIMICA	0	0	0	0	0	0	0
30	TURISMO	1	14	2	0	0	0	17
31	ZOOTECNIA	0	6	0	0	0	0	6
	SUB TOTAL	24	477	36	1	1	8	547
	SEDES							
32	AGRONOMIA TROPICAL - QUILLAB.	0	19	3	0	0	0	22
33	ECOTURISMO - QUILLABAMBA	0	14	0	0	0	0	14
34	EDUCACION - YANAOCA	1	12	1	0	0	0	14
35	EDUCACION - ESPINAR	0	5	0	1	0	0	6
36	ING. AGROINDUSTRIAL - SICUANI	0	9	0	0	0	0	9
37	ING. AGROP. - ANDAHUAYLAS	0	2	0	0	0	0	2
38	ING. AGROP. - SANTO TOMAS	1	5	0	0	0	0	6
39	ING. INDS. ALIMENT. - QUILLAB.	0	8	2	0	0	0	10
40	ING. FORESTAL - PTO. MALDONADO	0	14	1	0	0	0	15
41	MEDICINA VETERINARIA - ESPINAR	0	0	0	0	0	0	0
42	MEDICINA VETERINARIA - SICUANI	0	11	1	0	0	0	12
43	OBSTETRICIA - ANDAHUAYLAS	0	20	0	0	0	1	21
	TOTAL	26	596	44	2	1	9	678

FUENTE: Centro de Computo.

Elaborado por el Area de Estadística.

TABLA N° 131

EXAMEN ORDINARIO: INGRESANTES Y NUMERO DE MIEMBROS DE FAMILIA, SEGÚN CARRERAS
PROFESIONALES SEMESTRE ACADEMICO 2012-II

N°	CARRERA PROFESIONAL	NUMERO DE MIEMBROS EN SU HOGAR				TOTAL
		1 A 3	4 A 6	7 A 9	MAS DE 9	
1	AGRONOMIA	5	7	1	0	13
2	ANTROPOLOGIA	2	7	2	0	11
3	ARQUEOLOGIA	4	5	1	0	10
4	ARQUITECTURA	8	20	3	0	31
5	BIOLOGIA	6	32	6	1	45
6	CIENCIAS ADMINISTRATIVAS	2	7	2	0	11
7	CIENCIAS DE LA COMUNICACIÓN	3	5	1	0	9
8	CONTABILIDAD	2	11	5	0	18
9	DERECHO	1	8	3	0	12
10	ECONOMIA	5	16	2	1	24
11	EDUCACION CUSCO					
	EDU. - CIENCIAS NATURALES	1	5	1	0	7
	EDU. - EDUCACION FISICA	0	3	0	0	3
	EDU. - EDUCACION PRIMARIA	0	2	1	0	3
	EDU. - FILOSOFIA Y CS. HISTO. SC.	1	3	0	0	4
	EDU. - LENGUAJE Y LITERATURA	1	4	0	0	5
	EDU. - MATEMATICAS	1	4	0	0	5
12	ENFERMERIA	0	13	3	0	16
13	FARMACIA Y BIOQUIMICA	3	16	0	0	19
14	FISICA	1	3	0	0	4
15	HISTORIA	1	8	3	0	12
16	ING. CIVIL	9	23	4	2	38
17	ING. DE MINAS	4	25	5	1	35
18	ING. ELECTRICA	5	14	4	0	23
19	ING. ELECTRONICA	2	11	1	0	14
20	ING. GEOLOGICA	10	22	6	1	39
21	ING. INFORMATICA Y DE SISTEMAS	2	18	4	1	25
22	ING. MECANICA	4	9	4	1	18
23	ING. METALURGICA	2	3	0	0	5
24	ING. QUIMICA	4	3	0	0	7
25	MATEMATICA	0	4	0	0	4
26	MEDICINA HUMANA	4	24	2	0	30
27	ODONTOLOGIA	4	10	1	0	15
28	PSICOLOGIA	0	7	2	0	9
29	QUIMICA	0	0	0	0	0
30	TURISMO	3	11	3	0	17
31	ZOOTECNIA	1	5	0	0	6
	SUB TOTAL	101	368	70	8	547
	SEDES					
32	AGRONOMIA TROPICAL - QUILLAB.	4	14	3	1	22
33	ECOTURISMO - QUILLABAMBA	0	14	0	0	14
34	EDUCACION - YANAOCA	1	12	1	0	14
35	EDUCACION - ESPINAR	0	5	0	1	6
36	ING. AGROINDUSTRIAL - SICUANI	1	8	0	0	9
37	ING. AGROP. - ANDAHUAYLAS	0	2	0	0	2
38	ING. AGROP.- SANTO TOMAS	1	5	0	0	6
39	ING. INDS. ALIMENT. - QUILLAB.	1	7	2	0	10
40	ING. FORESTAL - PTO. MALDONADO	6	7	0	2	15
41	MEDICINA VETERINARIA - ESPINAR	0	0	0	0	0
42	MEDICINA VETERINARIA - SICUANI	0	11	1	0	12
43	OBSTETRICIA - ANDAHUAYLAS	2	12	7	0	21
	TOTAL	117	465	84	12	678

FUENTE: Centro de Computo.

Elaborado por el Area de Estadística.

TABLA N° 132

EXAMEN ORDINARIO: INGRESANTES Y SU SITUACION LABORAL, SEGÚN CARRERAS PROFESIONALES
SEMESTRE ACADEMICO 2012-II

N°	CARRERA PROFESIONAL	SITUACION LABORAL			TOTAL
		NO TRABAJA	SI EN FORMA PERMANENTE	SI EN FORMA EVENTUAL	
1	AGRONOMIA	10	0	3	13
2	ANTROPOLOGIA	10	0	1	11
3	ARQUEOLOGIA	9	0	1	10
4	ARQUITECTURA	28	0	3	31
5	BIOLOGIA	38	0	7	45
6	CIENCIAS ADMINISTRATIVAS	10	0	1	11
7	CIENCIAS DE LA COMUNICACIÓN	9	0	0	9
8	CONTABILIDAD	14	2	2	18
9	DERECHO	10	1	1	12
10	ECONOMIA	22	0	2	24
11	EDUCACION CUSCO				
	EDU. - CIENCIAS NATURALES	6	0	1	7
	EDU. - EDUCACION FISICA	3	0	0	3
	EDU. - EDUCACION PRIMARIA	3	0	0	3
	EDU. - FILOSOFIA Y CS. HISTO. SC.	4	0	0	4
	EDU. - LENGUAJE Y LITERATURA	5	0	0	5
	EDU. - MATEMATICAS	5	0	0	5
12	ENFERMERIA	14	1	1	16
13	FARMACIA Y BIOQUIMICA	16	0	3	19
14	FISICA	4	0	0	4
15	HISTORIA	12	0	0	12
16	ING. CIVIL	30	0	8	38
17	ING. DE MINAS	30	1	4	35
18	ING. ELECTRICA	19	0	4	23
19	ING. ELECTRONICA	11	0	3	14
20	ING. GEOLOGICA	32	1	6	39
21	ING. INFORMATICA Y DE SISTEMAS	22	0	3	25
22	ING. MECANICA	14	1	3	18
23	ING. METALURGICA	5	0	0	5
24	ING. QUIMICA	6	0	1	7
25	MATEMATICA	4	0	0	4
26	MEDICINA HUMANA	28	0	2	30
27	ODONTOLOGIA	12	0	3	15
28	PSICOLOGIA	7	0	2	9
29	QUIMICA	0	0	0	0
30	TURISMO	16	0	1	17
31	ZOOTECNIA	5	0	1	6
	SUB TOTAL	473	7	67	547
	SEDES				
32	AGRONOMIA TROPICAL - QUILLAB.	20	0	2	22
33	ECOTURISMO - QUILLABAMBA	11	0	3	14
34	EDUCACION - YANA OCA	12	0	2	14
35	EDUCACION - ESPINAR	6	0	0	6
36	ING. AGROINDUSTRIAL - SICUANI	8	0	1	9
37	ING. AGROP. - ANDAHUAYLAS	1	0	1	2
38	ING. AGROP.- SANTO TOMAS	6	0	0	6
39	ING. INDS. ALIMENT. - QUILLAB.	9	0	1	10
40	ING. FORESTAL - PTO. MALDONADO	13	0	2	15
41	MEDICINA VETERINARIA - ESPINAR	0	0	0	0
42	MEDICINA VETERINARIA - SICUANI	10	1	1	12
43	OBSTETRICIA - ANDAHUAYLAS	18	1	2	21
	TOTAL	587	9	82	678

FUENTE: Centro de Computo.

Elaborado por el Area de Estadística.

TABLA N° 133

EXAMEN ORDINARIO: INGRESANTES Y SITUACION DEL PADRE, SEGÚN CARRERA PROFESIONAL SEMESTRE 2012-II

N°	CARRERA PROFESIONAL	EMPLEADOR	PROFESIONAL DEPENDIENTE	TECNICO INDEPENDIENTE	PROFESIONAL INDEPENDIENTE	AUXILIAR/ OBRERO	CEMERICANTE FORMAL	CESANTE/ JUBILADO	FALLECIDO	COMERCIANTE INFORMAL	DESEMPLEADO	TECNICO INDEPENDIENTE	TOTAL
1	AGRONOMIA	3	3	0	0	0	1	0	1	0	0	5	13
2	ANTROPOLOGIA	3	2	0	0	2	0	0	0	0	0	4	11
3	ARQUEOLOGIA	4	1	0	1	1	2	0	0	1	0	0	10
4	ARQUITECTURA	6	9	2	2	0	3	0	2	1	0	7	31
5	BIOLOGIA	11	6	3	4	5	3	0	2	0	0	11	45
6	CIENCIAS ADMINISTRATIVAS	4	2	0	0	1	0	0	3	0	0	1	11
7	CIENCIAS DE LA COMUNICACIÓN	3	0	1	0	0	3	0	0	1	0	1	9
8	CONTABILIDAD	2	3	1	1	1	2	0	0	1	1	6	18
9	DERECHO	4	0	1	1	3	0	0	0	1	0	2	12
10	ECONOMIA	1	5	4	1	2	2	1	1	1	0	6	24
11	EDUCACION CUSCO												
	EDU. - CIENCIAS NATURALES	0	1	2	0	0	0	0	0	1	0	3	7
	EDU. - EDUCACION FISICA	0	0	0	0	1	1	0	0	0	0	1	3
	EDU. - EDUCACION PRIMARIA	1	0	0	1	0	0	0	0	0	0	1	3
	EDU. - FILOSOFIA Y CS. HISTO. SC.	1	0	0	0	0	1	0	0	0	0	1	4
	EDU. - LENGUAJE Y LITERATURA	1	1	1	0	0	0	0	0	0	0	2	5
	EDU. - MATEMATICAS	1	2	0	0	0	1	0	0	0	0	1	5
12	ENFERMERIA	3	4	0	0	3	3	0	0	0	2	1	16
13	FARMACIA Y BIOQUIMICA	1	3	5	4	1	1	0	0	0	0	4	19
14	FISICA	2	0	0	0	2	0	0	0	0	0	0	4
15	HISTORIA	1	2	0	0	2	1	0	1	6	1	6	12
16	ING. CIVIL	5	6	3	2	5	3	0	0	0	0	16	38
17	ING. DE MINAS	1	7	6	2	3	1	0	2	0	0	7	35
18	ING. ELECTRICA	1	4	1	3	2	2	0	1	1	0	8	23
19	ING. ELECTRONICA	0	2	1	0	0	2	0	0	0	0	1	14
20	ING. GEOLOGICA	5	8	0	1	3	6	1	3	0	0	12	39
21	ING. INFORMÁTICA Y DE SISTEMAS	4	2	1	4	3	0	0	2	0	0	9	25
22	ING. MECANICA	4	5	2	0	0	3	1	0	0	0	3	18
23	ING. METALURGICA	0	2	1	1	0	1	0	0	0	0	0	5
24	ING. QUIMICA	1	2	0	0	0	0	1	2	1	0	1	7
25	MATEMATICA	0	1	0	1	1	0	0	0	0	0	1	4
26	MEDICINA HUMANA	3	7	3	1	1	4	0	0	0	1	10	30
27	ODONTOLOGIA	0	2	1	2	1	2	1	0	0	0	6	15
28	PSICOLOGIA	3	2	0	0	0	0	0	0	1	0	3	9
29	QUIMICA	0	0	0	0	0	0	0	0	0	0	0	0
30	TURISMO	1	5	1	0	4	1	0	0	2	0	3	17
31	ZOOTECNIA	1	0	0	2	0	0	0	0	0	0	3	6
	SUB TOTAL SEDES	86	99	40	32	46	49	4	21	12	5	153	547
32	AGRONOMIA TROPICAL - QUILLAB.	4	3	0	0	4	6	0	0	0	0	5	22
33	ECOTURISMO - QUILLABAMBA	0	2	1	0	0	1	0	0	1	0	9	14
34	EDUCACION - YANAOCHA	3	1	1	0	0	0	0	1	0	1	7	14
35	EDUCACION - ESPINAR	2	1	0	1	0	0	0	0	0	0	1	6
36	ING. AGROINDUSTRIAL - SICUANI	1	1	0	0	0	3	0	0	0	1	3	9
37	ING. AGROP. - ANDAHUAYLAS	0	0	0	0	0	1	1	0	0	0	0	2
38	ING. AGROP. - SANTO TOMAS	0	1	1	1	0	0	0	0	1	0	2	6
39	ING. INDS. ALIMENT. - QUILLAB.	1	0	1	0	1	2	0	0	1	0	5	10
40	ING. FORESTAL - PTO. MALDONADO	0	5	0	0	1	1	0	0	0	0	2	15
41	MEDICINA VETERINARIA - ESPINAR	0	0	0	0	0	0	0	0	0	0	0	0
42	MEDICINA VETERINARIA - SICUANI	3	4	2	0	1	1	0	0	0	0	1	12
43	OBSTETRICIA - ANDAHUAYLAS	2	2	0	0	5	3	0	0	0	0	9	21
	TOTAL	108	120	46	34	57	67	5	22	15	7	197	678

FUENTE: Centro de Computo.
Elaborado por el Area de Estadística.

Anuario Estadístico N°27

TABLA N° 134

EXAMEN ORDINARIO: INGRESANTES Y SITUACION DE LA MADRE, SEGÚN CARRERAS PROFESIONALES SEMESTRE ACADEMICO 2012-II

N°	CARRERA PROFESIONAL	AMA DE CASA	PROFESIONAL DEPENDIENTE	TECNICO/ AUXILIAR	INDEPENDIENTE	COMERCIANTE	PROFESIONAL INDEPENDIENTE	CESANTE/ JUBILADA	FALLECIDA	TOTAL
1	AGRONOMIA	10	2	0	0	1	0	0	0	13
2	ANTROPOLOGIA	7	1	1	1	0	0	1	0	11
3	ARQUEOLOGIA	8	0	0	0	0	0	2	0	10
4	ARQUITECTURA	12	3	5	1	1	0	6	3	31
5	BIOLOGIA	27	5	4	0	3	3	3	0	45
6	CIENCIAS ADMINISTRATIVAS	6	1	2	0	0	1	0	1	11
7	CIENCIAS DE LA COMUNICACIÓN	6	2	0	1	0	0	0	0	9
8	CONTABILIDAD	11	1	3	1	1	0	1	0	18
9	DERECHO	7	2	0	0	1	0	2	0	12
10	ECONOMIA	12	2	3	2	2	1	1	1	24
11	EDUCACION CUSCO									
	EDU. - CIENCIAS NATURALES	5	0	0	1	1	0	0	0	7
	EDU. - EDUCACION FISICA	0	0	0	0	0	0	2	1	3
	EDU. - EDUCACION PRIMARIA	2	0	0	0	1	0	0	0	3
	EDU. - FILOSOFIA Y CS. HISTO. SC.	0	2	1	0	0	0	1	0	4
	EDU. - LENGUAJE Y LITERATURA	2	0	0	1	0	0	0	2	5
	EDU. - MATEMATICAS	2	0	2	0	0	0	1	0	5
12	ENFERMERIA	10	0	2	0	1	0	3	0	16
13	FARMACIA Y BIOQUIMICA	11	0	2	2	2	0	2	0	19
14	FISICA	2	0	1	0	1	0	0	0	4
15	HISTORIA	7	0	1	0	0	0	2	2	12
16	ING. CIVIL	24	2	2	1	2	0	6	1	38
17	ING. DE MINAS	16	4	7	2	1	0	4	1	35
18	ING. ELECTRICA	10	2	2	1	3	0	4	1	23
19	ING. ELECTRONICA	8	0	1	0	1	0	2	2	14
20	ING. GEOLOGICA	17	2	5	2	4	0	6	3	39
21	ING. INFORMATICA Y DE SISTEMAS	14	1	3	1	2	0	3	1	25
22	ING. MECANICA	9	2	0	0	0	0	6	1	18
23	ING. METALURGICA	0	1	0	0	1	0	3	0	5
24	ING. QUIMICA	3	1	1	0	0	0	1	1	7
25	MATEMATICA	1	1	1	0	1	0	0	0	4
26	MEDICINA HUMANA	20	2	2	1	1	0	3	1	30
27	ODONTOLOGIA	7	0	1	1	3	0	2	1	15
28	PSICOLOGIA	5	0	0	0	1	0	2	1	9
29	QUIMICA	0	0	0	0	0	0	0	0	0
30	TURISMO	11	1	2	1	0	0	2	0	17
31	ZOOTECNIA	5	0	1	0	0	0	0	0	6
	SUB TOTAL	297	40	55	20	35	5	71	24	547
	SEDES									
32	AGRONOMIA TROPICAL - QUILLAB.	12	1	1	0	1	0	7	0	22
33	ECOTURISMO - QUILLABAMBA	12	0	1	0	1	0	0	0	14
34	EDUCACION - YANA OCA	9	1	0	0	0	1	1	2	14
35	EDUCACION - ESPINAR	2	1	1	0	2	0	0	0	6
36	ING. AGROINDUSTRIAL - SICUANI	4	0	1	0	1	0	3	0	9
37	ING. AGROP. - ANDAHUAYLAS	2	0	0	0	0	0	0	0	2
38	ING. AGROP. - SANTO TOMAS	2	0	1	0	0	0	2	1	6
39	ING. INDS. ALIMENT. - QUILLAB.	4	2	0	0	2	0	2	0	10
40	ING. FORESTAL - PTO. MALDONADO	8	1	0	1	1	0	4	0	15
41	MEDICINA VETERINARIA - ESPINAR	0	0	0	0	0	0	0	0	0
42	MEDICINA VETERINARIA - SICUANI	3	1	2	2	1	2	1	0	12
43	OBSTETRICIA - ANDAHUAYLAS	10	1	2	0	1	0	4	3	21
	TOTAL	365	48	64	23	45	8	95	30	678

FUENTE: Centro de Computo.

Elaborado por el Area de Estadística.

TABLA N° 135

EXAMEN ORDINARIO: INGRESANTES Y PERSONAS QUE FINANCIAN SUS ESTUDIOS, SEGÚN CARRERAS PROFESIONALES
SEMESTRE ACADEMICO 2012-II

N°	CARRERA PROFESIONAL	PADRE	MADRE	AMBOS	YO MISMO	HERMANOS	OTROS PARIENTES	OTRAS PERSONAS	TOTAL
1	AGRONOMIA	1	3	9	0	0	0	0	13
2	ANTROPOLOGIA	4	2	5	0	0	0	0	11
3	ARQUEOLOGIA	3	1	6	0	0	0	0	10
4	ARQUITECTURA	5	3	21	2	0	0	0	31
5	BIOLOGIA	11	8	26	0	0	0	0	45
6	CIENCIAS ADMINISTRATIVAS	5	2	2	0	1	1	0	11
7	CIENCIAS DE LA COMUNICACIÓN	0	0	9	0	0	0	0	9
8	CONTABILIDAD	2	3	11	1	1	0	0	18
9	DERECHO	2	1	7	1	1	0	0	12
10	ECONOMIA	3	3	15	1	0	2	0	24
11	EDUCACION CUSCO								
	EDU. - CIENCIAS NATURALES	1	0	6	0	0	0	0	7
	EDU. - EDUCACION FISICA	0	0	3	0	0	0	0	3
	EDU. - EDUCACION PRIMARIA	0	0	3	0	0	0	0	3
	EDU. - FILOSOFIA Y CS. HISTO. SC.	1	1	2	0	0	0	0	4
	EDU. - LENGUAJE Y LITERATURA	1	0	4	0	0	0	0	5
	EDU. - MATEMATICAS	1	1	3	0	0	0	0	5
12	ENFERMERIA	3	2	10	0	1	0	0	16
13	FARMACIA Y BIOQUIMICA	4	2	13	0	0	0	0	19
14	FISICA	0	1	3	0	0	0	0	4
15	HISTORIA	1	2	9	0	0	0	0	12
16	ING. CIVIL	8	5	22	1	1	1	0	38
17	ING. DE MINAS	8	2	23	1	1	0	0	35
18	ING. ELECTRICA	3	3	16	0	1	0	0	23
19	ING. ELECTRONICA	5	1	7	0	0	0	1	14
20	ING. GEOLOGICA	6	10	22	0	0	1	0	39
21	ING. INFORMATICA Y DE SISTEMAS	3	3	19	0	0	0	0	25
22	ING. MECANICA	6	3	9	0	0	0	0	18
23	ING. METALURGICA	0	1	4	0	0	0	0	5
24	ING. QUIMICA	2	1	3	0	0	0	1	7
25	MATEMATICA	0	1	3	0	0	0	0	4
26	MEDICINA HUMANA	12	1	15	0	1	1	0	30
27	ODONTOLOGIA	3	2	10	0	0	0	0	15
28	PSICOLOGIA	1	2	6	0	0	0	0	9
29	QUIMICA	0	0	0	0	0	0	0	0
30	TURISMO	3	2	12	0	0	0	0	17
31	ZOOTECNIA	3	0	3	0	0	0	0	6
	SUB TOTAL	111	72	341	7	8	6	2	547
	SEDES								
32	AGRONOMIA TROPICAL - QUILLAB.	3	3	14	0	1	1	0	22
33	ECOTURISMO - QUILLABAMBA	2	0	11	0	0	1	0	14
34	EDUCACION - YANAOCA	3	3	8	0	0	0	0	14
35	EDUCACION - ESPINAR	4	0	2	0	0	0	0	6
36	ING. AGROINDUSTRIAL - SICUANI	1	1	7	0	0	0	0	9
37	ING. AGROP. - ANDAHUAYLAS	1	0	1	0	0	0	0	2
38	ING. AGROP.- SANTO TOMAS	0	0	6	0	0	0	0	6
39	ING. INDS. ALIMENT. - QUILLAB.	1	2	7	0	0	0	0	10
40	ING. FORESTAL - PTO. MALDONADO	0	2	13	0	0	0	0	15
41	MEDICINA VETERINARIA - ESPINAR	0	0	0	0	0	0	0	0
42	MEDICINA VETERINARIA - SICUANI	1	2	9	0	0	0	0	12
43	OBSTETRICIA - ANDAHUAYLAS	3	2	16	0	0	0	0	21
	TOTAL	130	87	435	7	9	8	2	678

FUENTE: Centro de Computo.

Elaborado por el Area de Estadística.

TABLA N° 136

EXAMEN ORDINARIO: INGRESANTES E INGRESO FAMILIAR, SEGÚN CARRERAS PROFESIONALES SEMESTRE ACADEMICO 2012-II

N°	CARRERA PROFESIONAL	MENOS DE 400	DE 400 A 700	DE 701 A 1000	DE 1001 A 1300	DE 1301 A 2400	MAS DE 2400	TOTAL
1	AGRONOMIA	6	3	2	1	1	0	13
2	ANTROPOLOGIA	3	3	4	0	1	0	11
3	ARQUEOLOGIA	1	4	3	1	1	0	10
4	ARQUITECTURA	3	8	8	9	3	0	31
5	BIOLOGIA	8	9	12	6	6	4	45
6	CIENCIAS ADMINISTRATIVAS	2	1	3	4	1	0	11
7	CIENCIAS DE LA COMUNICACIÓN	1	4	4	0	0	0	9
8	CONTABILIDAD	1	10	3	1	2	1	18
9	DERECHO	4	3	3	0	2	0	12
10	ECONOMIA	6	2	6	7	0	3	24
11	EDUCACION CUSCO							
	EDU. - CIENCIAS NATURALES	1	2	3	0	1	0	7
	EDU. - EDUCACION FISICA	0	2	1	0	0	0	3
	EDU. - EDUCACION PRIMARIA	2	0	0	1	0	0	3
	EDU. - FILOSOFIA Y CS. HISTO. SC.	0	1	2	0	0	1	4
	EDU. - LENGUAJE Y LITERATURA	2	0	1	1	0	1	5
	EDU. - MATEMATICAS	1	0	2	2	0	0	5
12	ENFERMERIA	3	7	2	2	1	1	16
13	FARMACIA Y BIOQUIMICA	3	5	2	3	5	1	19
14	FISICA	0	0	1	2	1	0	4
15	HISTORIA	5	2	5	0	0	0	12
16	ING. CIVIL	14	12	7	4	1	0	38
17	ING. DE MINAS	7	7	7	6	6	2	35
18	ING. ELECTRICA	4	5	6	4	2	2	23
19	ING. ELECTRONICA	6	4	2	0	1	1	14
20	ING. GEOLOGICA	6	15	12	5	1	0	39
21	ING. INFORMATICA Y DE SISTEMAS	7	6	8	1	2	1	25
22	ING. MECANICA	2	3	6	5	1	1	18
23	ING. METALURGICA	1	1	2	1	0	0	5
24	ING. QUIMICA	3	1	2	0	1	0	7
25	MATEMATICA	0	0	2	1	1	0	4
26	MEDICINA HUMANA	5	8	8	8	1	0	30
27	ODONTOLOGIA	4	3	6	1	1	0	15
28	PSICOLOGIA	4	2	1	2	0	0	9
29	QUIMICA	0	0	0	0	0	0	0
30	TURISMO	5	3	3	3	2	1	17
31	ZOOTECNIA	3	1	2	0	0	0	6
	SUB TOTAL	123	137	141	81	45	20	547
	SEDES							
32	AGRONOMIA TROPICAL - QUILLAB.	6	6	5	3	2	0	22
33	ECOTURISMO - QUILLABAMBA	9	2	1	2	0	0	14
34	EDUCACION - YANAOC	4	5	2	2	1	0	14
35	EDUCACION - ESPINAR	1	0	0	3	2	0	6
36	ING. AGROINDUSTRIAL - SICUANI	1	5	1	1	1	0	9
37	ING. AGROP. - ANDAHUAYLAS	0	0	1	0	1	0	2
38	ING. AGROP.- SANTO TOMAS	1	2	1	2	0	0	6
39	ING. INDS. ALIMENT. - QUILLAB.	2	4	2	2	0	0	10
40	ING. FORESTAL - PTO. MALDONADO	3	2	7	2	1	0	15
41	MEDICINA VETERINARIA - ESPINAR	0	0	0	0	0	0	0
42	MEDICINA VETERINARIA - SICUANI	1	5	4	1	1	0	12
43	OBSTETRICIA - ANDAHUAYLAS	5	5	7	2	1	1	21
	TOTAL	156	173	172	101	55	21	678

FUENTE: Centro de Computo.

Elaborado por el Area de Estadística.

TABLA N° 137

EXAMEN ORDINARIO: INGRESANTES Y VIVIENDA CON LA QUE CUENTA, SEGÚN CARRERAS PROFESIONALES SEMESTRE
ACADEMICO 2012-II

N°	CARRERA PROFESIONAL	CASA PROPIA	DEPARTAMENTO	IMPROVISADA / PRECARIA	ALQUILADA / ANTICRESIS	CUARTO / INTERNADO	OTROS	TOTAL
1	AGRONOMIA	9	0	0	3	0	1	13
2	ANTROPOLOGIA	9	0	0	1	0	1	11
3	ARQUEOLOGIA	8	0	0	1	1	0	10
4	ARQUITECTURA	20	0	0	7	0	4	31
5	BIOLOGIA	28	1	2	10	3	1	45
6	CIENCIAS ADMINISTRATIVAS	8	1	0	1	1	0	11
7	CIENCIAS DE LA COMUNICACIÓN	7	0	0	2	0	0	9
8	CONTABILIDAD	14	0	1	2	0	1	18
9	DERECHO	9	0	0	3	0	0	12
10	ECONOMIA	16	0	1	6	0	1	24
11	EDUCACION CUSCO							
	EDU. - CIENCIAS NATURALES	5	0	0	2	0	0	7
	EDU. - EDUCACION FISICA	2	0	0	1	0	0	3
	EDU. - EDUCACION PRIMARIA	2	0	0	1	0	0	3
	EDU. - FILOSOFIA Y CS. HISTO. SC.	2	1	0	1	0	0	4
	EDU. - LENGUAJE Y LITERATURA	2	0	0	3	0	0	5
	EDU. - MATEMATICAS	5	0	0	0	0	0	5
12	ENFERMERIA	11	1	0	2	0	2	16
13	FARMACIA Y BIOQUIMICA	12	2	0	4	0	1	19
14	FISICA	2	0	0	1	0	1	4
15	HISTORIA	12	0	0	0	0	0	12
16	ING. CIVIL	24	0	3	10	1	0	38
17	ING. DE MINAS	23	0	0	8	2	2	35
18	ING. ELECTRICA	18	1	0	4	0	0	23
19	ING. ELECTRONICA	10	0	0	4	0	0	14
20	ING. GEOLOGICA	27	0	0	10	0	2	39
21	ING. INFORMATICA Y DE SISTEMAS	17	1	0	6	0	1	25
22	ING. MECANICA	13	0	0	4	0	1	18
23	ING. METALURGICA	3	0	0	2	0	0	5
24	ING. QUIMICA	6	0	0	1	0	0	7
25	MATEMATICA	2	0	0	2	0	0	4
26	MEDICINA HUMANA	17	1	0	10	0	2	30
27	ODONTOLOGIA	8	0	0	7	0	0	15
28	PSICOLOGIA	6	0	1	1	0	1	9
29	QUIMICA	0	0	0	0	0	0	0
30	TURISMO	11	0	0	5	0	1	17
31	ZOOTECNIA	4	0	0	2	0	0	6
	SUB TOTAL	372	9	8	127	8	23	547
	SEDES							
32	AGRONOMIA TROPICAL - QUILLAB.	17	1	0	4	0	0	22
33	ECOTURISMO - QUILLABAMBA	11	0	1	1	0	1	14
34	EDUCACION - YANAOCA	12	0	0	2	0	0	14
35	EDUCACION - ESPINAR	6	0	0	0	0	0	6
36	ING. AGROINDUSTRIAL - SICUANI	7	0	0	1	0	1	9
37	ING. AGROP. - ANDAHUAYLAS	1	0	0	1	0	0	2
38	ING. AGROP. - SANTO TOMAS	3	0	0	1	0	2	6
39	ING. INDS. ALIMENT. - QUILLAB.	9	0	0	1	0	0	10
40	ING. FORESTAL - PTO. MALDONADO	8	0	0	6	1	0	15
41	MEDICINA VETERINARIA - ESPINAR	0	0	0	0	0	0	0
42	MEDICINA VETERINARIA - SICUANI	10	0	0	2	0	0	12
43	OBSTETRICIA - ANDAHUAYLAS	16	1	0	3	1	0	21
	TOTAL	472	11	9	149	10	27	678

FUENTE: Centro de Computo.

Elaborado por el Area de Estadística.

TABLA N° 138

EXAMEN ORDINARIO: INGRESANTES Y NIVEL EDUCATIVO DEL PADRE, SEGÚN CARRERAS PROFESIONALES SEMESTRE
ACADEMICO 2012-II

N°	CARRERA PROFESIONAL	MAESTRIA / DOCTORADO	SUPERIOR UNIVERSITARIA COMPLETA	SUPERIOR UNIVERSITARIA INCOMPLETA	SUPERIOR TECNICO	PRIMARIA / SECUNDARIA	SIN NIVEL	TOTAL
1	AGRONOMIA	0	2	1	1	6	3	13
2	ANTROPOLOGIA	0	0	1	2	8	0	11
3	ARQUEOLOGIA	0	1	1	1	7	0	10
4	ARQUITECTURA	0	12	2	6	11	0	31
5	BIOLOGIA	1	8	4	6	24	2	45
6	CIENCIAS ADMINISTRATIVAS	0	2	2	2	5	0	11
7	CIENCIAS DE LA COMUNICACIÓN	0	0	1	3	5	0	9
8	CONTABILIDAD	1	2	1	1	12	1	18
9	DERECHO	0	0	1	1	10	0	12
10	ECONOMIA	2	5	0	5	10	2	24
11	EDUCACION CUSCO							
	EDU. - CIENCIAS NATURALES	1	0	0	2	4	0	7
	EDU. - EDUCACION FISICA	0	0	0	0	3	0	3
	EDU. - EDUCACION PRIMARIA	0	0	0	0	3	0	3
	EDU. - FILOSOFIA Y CS. HISTO. SC.	1	0	0	1	2	0	4
	EDU. - LENGUAJE Y LITERATURA	0	1	0	2	2	0	5
	EDU. - MATEMATICAS	0	0	0	3	2	0	5
12	ENFERMERIA	2	1	1	2	8	2	16
13	FARMACIA Y BIOQUIMICA	0	4	2	5	8	0	19
14	FISICA	0	2	1	0	1	0	4
15	HISTORIA	0	0	1	0	11	0	12
16	ING. CIVIL	1	5	2	4	19	7	38
17	ING. DE MINAS	4	3	1	13	12	2	35
18	ING. ELECTRICA	1	5	1	3	12	1	23
19	ING. ELECTRONICA	0	0	1	2	8	3	14
20	ING. GEOLOGICA	0	8	0	5	23	3	39
21	ING. INFORMATICA Y DE SISTEMAS	1	4	2	2	15	1	25
22	ING. MECANICA	1	3	1	4	9	0	18
23	ING. METALURGICA	2	1	0	1	1	0	5
24	ING. QUIMICA	0	1	0	2	2	2	7
25	MATEMATICA	0	2	0	0	2	0	4
26	MEDICINA HUMANA	1	7	0	8	11	3	30
27	ODONTOLOGIA	0	3	1	5	6	0	15
28	PSICOLOGIA	0	3	1	0	5	0	9
29	QUIMICA	0	0	0	0	0	0	0
30	TURISMO	1	2	1	4	8	1	17
31	ZOOTECNIA	0	3	0	0	2	1	6
	SUB TOTAL	20	90	30	96	277	34	547
	SEDES							
32	AGRONOMIA TROPICAL - QUILLAB.	0	2	1	3	15	1	22
33	ECOTURISMO - QUILLABAMBA	0	2	0	1	3	8	14
34	EDUCACION - YANAoca	1	2	0	0	10	1	14
35	EDUCACION - ESPINAR	1	2	1	1	1	0	6
36	ING. AGROINDUSTRIAL - SICUANI	0	1	0	0	8	0	9
37	ING. AGROP. - ANDAHUAYLAS	0	0	1	0	1	0	2
38	ING. AGROP. - SANTO TOMAS	0	2	0	1	2	1	6
39	ING. INDS. ALIMENT. - QUILLAB.	0	1	1	0	8	0	10
40	ING. FORESTAL - PTO. MALDONADO	3	0	0	2	9	1	15
41	MEDICINA VETERINARIA - ESPINAR	0	0	0	0	0	0	0
42	MEDICINA VETERINARIA - SICUANI	0	3	0	3	6	0	12
43	OBSTETRICIA - ANDAHUAYLAS	0	3	1	0	17	0	21
	TOTAL	25	108	35	107	357	46	678

FUENTE: Centro de Computo.

Elaborado por el Area de Estadística.

TABLA N° 139

EXAMEN ORDINARIO: INGRESANTES Y NIVEL EDUCATIVO DE LA MADRE, SEGÚN CARRERAS PROFESIONALES SEMESTRE
ACADEMICO 2012-II

N°	CARRERA PROFESIONAL	MAESTRIA / DOCTORADO	SUPERIOR UNIVERSITARIA COMPLETA	SUPERIOR UNIVERSITARIA INCOMPLETA	SUPERIOR TECNICO	PRIMARIA Y SECUNDARIA	SIN NIVEL	TOTAL
1	AGRONOMIA	0	2	0	2	8	1	13
2	ANTROPOLOGIA	0	1	0	2	6	2	11
3	ARQUEOLOGIA	0	0	0	2	8	0	10
4	ARQUITECTURA	3	6	0	4	17	1	31
5	BIOLOGIA	1	7	3	4	26	4	45
6	CIENCIAS ADMINISTRATIVAS	0	3	1	1	4	2	11
7	CIENCIAS DE LA COMUNICACIÓN	0	0	0	3	6	0	9
8	CONTABILIDAD	0	3	0	2	11	2	18
9	DERECHO	0	1	1	1	8	1	12
10	ECONOMIA	2	2	0	3	14	3	24
11	EDUCACION CUSCO							
	EDU. - CIENCIAS NATURALES	0	0	0	1	4	2	7
	EDU. - EDUCACION FISICA	0	0	0	0	3	0	3
	EDU. - EDUCACION PRIMARIA	0	0	0	0	3	0	3
	EDU. - FILOSOFIA Y CS. HISTO. SC.	0	3	0	0	1	0	4
	EDU. - LENGUAJE Y LITERATURA	0	0	1	2	2	0	5
	EDU. - MATEMATICAS	0	1	1	0	3	0	5
12	ENFERMERIA	1	2	0	1	8	4	16
13	FARMACIA Y BIOQUIMICA	1	2	0	4	10	2	19
14	FISICA	0	2	0	0	2	0	4
15	HISTORIA	0	1	0	0	9	2	12
16	ING. CIVIL	0	3	0	3	24	8	38
17	ING. DE MINAS	0	4	0	10	16	5	35
18	ING. ELECTRICA	0	3	2	3	14	1	23
19	ING. ELECTRONICA	2	0	1	1	8	2	14
20	ING. GEOLOGICA	1	6	1	6	21	4	39
21	ING. INFORMATICA Y DE SISTEMAS	1	4	1	2	15	2	25
22	ING. MECANICA	0	0	0	4	14	0	18
23	ING. METALURGICA	0	1	0	2	2	0	5
24	ING. QUIMICA	0	1	1	1	2	2	7
25	MATEMATICA	0	2	1	0	1	0	4
26	MEDICINA HUMANA	0	4	1	5	16	4	30
27	ODONTOLOGIA	0	2	1	2	10	0	15
28	PSICOLOGIA	0	1	0	0	7	1	9
29	QUIMICA	0	0	0	0	0	0	0
30	TURISMO	1	0	0	5	9	2	17
31	ZOOTECNIA	0	0	0	2	2	2	6
	SUB TOTAL	13	67	16	78	314	59	547
	SEDES							
32	AGRONOMIA TROPICAL - QUILLAB.	0	1	2	2	16	1	22
33	ECOTURISMO - QUILLABAMBA	1	1	0	0	4	8	14
34	EDUCACION - YANAQCA	0	1	0	0	12	1	14
35	EDUCACION - ESPINAR	1	1	0	2	1	1	6
36	ING. AGROINDUSTRIAL - SICUANI	0	1	0	1	7	0	9
37	ING. AGROP. - ANDAHUAYLAS	0	0	0	0	2	0	2
38	ING. AGROP. - SANTO TOMAS	0	1	0	1	3	1	6
39	ING. INDS. ALIMENT. - QUILLAB.	0	2	0	0	8	0	10
40	ING. FORESTAL - PTO. MALDONADO	0	0	0	1	13	1	15
41	MEDICINA VETERINARIA - ESPINAR	0	0	0	0	0	0	0
42	MEDICINA VETERINARIA - SICUANI	0	2	0	3	6	1	12
43	OBSTETRICIA - ANDAHUAYLAS	0	2	0	1	17	1	21
	TOTAL	15	79	18	89	403	74	678

FUENTE: Centro de Computo.

Elaborado por el Area de Estadística.

TABLA N° 140

EXAMEN ORDINARIO: INGRESANTES POR GRUPO ETNICO, SEGÚN CARRERAS PROFESIONALES SEMESTRE
ACADEMICO 2012-II

N°	CARRERA PROFESIONAL	QUECHUA	AYMARA	AMAZONICO	OTROS	NINGUNO	TOTAL
1	AGRONOMIA	7	0	0	1	5	13
2	ANTROPOLOGIA	7	1	0	0	3	11
3	ARQUEOLOGIA	2	0	0	1	7	10
4	ARQUITECTURA	8	0	0	2	21	31
5	BIOLOGIA	17	0	2	1	25	45
6	CIENCIAS ADMINISTRATIVAS	4	0	0	0	7	11
7	CIENCIAS DE LA COMUNICACIÓN	4	0	0	0	5	9
8	CONTABILIDAD	7	0	0	1	10	18
9	DERECHO	6	0	0	1	5	12
10	ECONOMIA	8	0	1	1	14	24
11	EDUCACION CUSCO						
	EDU. - CIENCIAS NATURALES	1	1	0	1	4	7
	EDU. - EDUCACION FISICA	3	0	0	0	0	3
	EDU. - EDUCACION PRIMARIA	2	0	0	0	1	3
	EDU. - FILOSOFIA Y CS. HISTO. SC.	0	0	0	0	4	4
	EDU. - LENGUAJE Y LITERATURA	3	0	0	1	1	5
	EDU. - MATEMATICAS	2	0	0	1	2	5
12	ENFERMERIA	7	1	0	1	7	16
13	FARMACIA Y BIOQUIMICA	6	0	0	3	10	19
14	FISICA	0	0	0	0	4	4
15	HISTORIA	6	0	0	0	6	12
16	ING. CIVIL	20	0	0	4	14	38
17	ING. DE MINAS	13	0	0	5	17	35
18	ING. ELECTRICA	10	0	0	2	11	23
19	ING. ELECTRONICA	10	0	0	0	4	14
20	ING. GEOLOGICA	10	1	0	2	26	39
21	ING. INFORMATICA Y DE SISTEMAS	16	0	0	0	9	25
22	ING. MECANICA	7	0	0	1	10	18
23	ING. METALURGICA	1	0	0	1	3	5
24	ING. QUIMICA	3	0	0	0	4	7
25	MATEMATICA	2	0	0	0	2	4
26	MEDICINA HUMANA	16	0	0	1	13	30
27	ODONTOLOGIA	7	0	0	0	8	15
28	PSICOLOGIA	4	0	0	0	5	9
29	QUIMICA	0	0	0	0	0	0
30	TURISMO	7	1	0	3	6	17
31	ZOOTECNIA	3	0	0	2	1	6
	SUB TOTAL	229	5	3	36	274	547
	SEDES						
32	AGRONOMIA TROPICAL - QUILLAB.	10	0	0	2	10	22
33	ECOTURISMO - QUILLABAMBA	10	0	1	1	2	14
34	EDUCACION - YANAoca	5	1	1	0	7	14
35	EDUCACION - ESPINAR	4	0	0	0	2	6
36	ING. AGROINDUSTRIAL - SICUANI	3	0	0	0	6	9
37	ING. AGROP. - ANDAHUAYLAS	0	0	0	0	2	2
38	ING. AGROP. - SANTO TOMAS	2	0	0	0	4	6
39	ING. INDS. ALIMENT. - QUILLAB.	6	0	1	0	3	10
40	ING. FORESTAL - PTO. MALDONADO	4	0	2	3	6	15
41	MEDICINA VETERINARIA - ESPINAR	0	0	0	0	0	0
42	MEDICINA VETERINARIA - SICUANI	3	0	0	0	9	12
43	OBSTETRICIA - ANDAHUAYLAS	8	0	0	1	12	21
	TOTAL	284	6	8	43	337	678

FUENTE: Centro de Computo.

Elaborado por el Area de Estadística.

TABLA N° 141

EXAMEN ORDINARIO: INGRESANTES Y TIPO DE PREPARACION, SEGÚN CARRERAS PROFESIONALES SEMESTRE
ACADEMICO 2012-II

N°	CARRERA PROFESIONAL	POR MI CUENTA	CEPRU	PROFESOR PARTICULAR	ACADEMIAS	COMBINADAS	TOTAL
1	AGRONOMIA	4	1	0	7	1	13
2	ANTROPOLOGIA	2	0	1	8	0	11
3	ARQUEOLOGIA	1	1	1	6	1	10
4	ARQUITECTURA	6	4	1	18	2	31
5	BIOLOGIA	16	8	2	15	4	45
6	CIENCIAS ADMINISTRATIVAS	2	2	0	5	2	11
7	CIENCIAS DE LA COMUNICACIÓN	2	2	0	4	1	9
8	CONTABILIDAD	3	4	0	10	1	18
9	DERECHO	4	2	0	5	1	12
10	ECONOMIA	12	6	1	3	2	24
11	EDUCACION CUSCO						
	EDU. - CIENCIAS NATURALES	3	0	0	3	1	7
	EDU. - EDUCACION FISICA	1	1	0	1	0	3
	EDU. - EDUCACION PRIMARIA	1	0	0	2	0	3
	EDU. - FILOSOFIA Y CS. HISTO. SC.	1	1	1	1	0	4
	EDU. - LENGUAJE Y LITERATURA	2	0	0	3	0	5
	EDU. - MATEMATICAS	3	0	0	2	0	5
12	ENFERMERIA	5	8	1	2	0	16
13	FARMACIA Y BIOQUIMICA	6	5	1	5	2	19
14	FISICA	1	1	0	2	0	4
15	HISTORIA	2	0	1	9	0	12
16	ING. CIVIL	16	6	1	13	2	38
17	ING. DE MINAS	9	10	2	14	0	35
18	ING. ELECTRICA	8	4	0	11	0	23
19	ING. ELECTRONICA	7	1	0	4	2	14
20	ING. GEOLOGICA	12	5	1	16	5	39
21	ING. INFORMATICA Y DE SISTEMAS	11	4	0	8	2	25
22	ING. MECANICA	4	3	2	7	2	18
23	ING. METALURGICA	2	1	0	1	1	5
24	ING. QUIMICA	1	3	0	3	0	7
25	MATEMATICA	3	1	0	0	0	4
26	MEDICINA HUMANA	12	6	0	10	2	30
27	ODONTOLOGIA	3	2	0	8	2	15
28	PSICOLOGIA	5	2	0	2	0	9
29	QUIMICA	0	0	0	0	0	0
30	TURISMO	3	2	1	10	1	17
31	ZOOTECNIA	5	0	0	1	0	6
	SUB TOTAL	178	96	17	219	37	547
	SEDES						
32	AGRONOMIA TROPICAL - QUILLAB.	7	2	0	12	1	22
33	ECOTURISMO - QUILLABAMBA	11	2	0	1	0	14
34	EDUCACION - YANA OCA	5	4	0	5	0	14
35	EDUCACION - ESPINAR	4	0	0	2	0	6
36	ING. AGROINDUSTRIAL - SICUANI	1	3	2	3	0	9
37	ING. AGROP. - ANDAHUAYLAS	1	0	0	1	0	2
38	ING. AGROP.- SANTO TOMAS	1	3	0	1	1	6
39	ING. INDS. ALIMENT. - QUILLAB.	5	1	0	4	0	10
40	ING. FORESTAL - PTO. MALDONADO	3	0	1	9	2	15
41	MEDICINA VETERINARIA - ESPINAR	0	0	0	0	0	0
42	MEDICINA VETERINARIA - SICUANI	3	6	1	2	0	12
43	OBSTETRICIA - ANDAHUAYLAS	8	4	0	9	0	21
	TOTAL	227	121	21	268	41	678

FUENTE: Centro de Computo.

Elaborado por el Area de Estadística.

TABLA N° 142

EXAMEN ORDINARIO: INGRESANTES Y ELECCION DE SU CARRERA PROFESIONAL, SEGÚN CARRERAS PROFESIONALES SEMESTRE ACADEMICO 2012-II

N°	CARRERA PROFESIONAL	ORIENTACION VOCACIONAL	POSIBILIDAD DE TRABAJO	INFLUENCIA FAMILIAR	APTITUDES	COSTO DE VIDA	OTRO	TOTAL
1	AGRONOMIA	7	0	1	5	0	0	13
2	ANTROPOLOGIA	6	0	0	5	0	0	11
3	ARQUEOLOGIA	6	0	0	4	0	0	10
4	ARQUITECTURA	11	6	3	9	0	2	31
5	BIOLOGIA	25	3	0	14	0	3	45
6	CIENCIAS ADMINISTRATIVAS	5	0	0	6	0	0	11
7	CIENCIAS DE LA COMUNICACIÓN	5	1	0	3	0	0	9
8	CONTABILIDAD	8	1	1	7	0	1	18
9	DERECHO	8	2	0	2	0	0	12
10	ECONOMIA	11	0	0	11	1	1	24
11	EDUCACION CUSCO							
	EDU. - CIENCIAS NATURALES	4	0	0	3	0	0	7
	EDU. - EDUCACION FISICA	2	0	0	1	0	0	3
	EDU. - EDUCACION PRIMARIA	2	0	0	1	0	0	3
	EDU. - FILOSOFIA Y CS. HISTO. SC.	2	1	0	1	0	0	4
	EDU. - LENGUAJE Y LITERATURA	3	1	1	0	0	0	5
	EDU. - MATEMATICAS	3	0	0	2	0	0	5
12	ENFERMERIA	9	2	0	5	0	0	16
13	FARMACIA Y BIOQUIMICA	9	0	3	7	0	0	19
14	FISICA	2	1	0	1	0	0	4
15	HISTORIA	7	0	1	4	0	0	12
16	ING. CIVIL	23	4	1	9	0	1	38
17	ING. DE MINAS	16	1	2	14	0	2	35
18	ING. ELECTRICA	12	3	0	7	0	1	23
19	ING. ELECTRONICA	9	1	0	3	0	1	14
20	ING. GEOLOGICA	20	4	0	12	1	2	39
21	ING. INFORMATICA Y DE SISTEMAS	10	2	3	7	1	2	25
22	ING. MECANICA	10	5	0	3	0	0	18
23	ING. METALURGICA	4	0	0	1	0	0	5
24	ING. QUIMICA	4	0	0	2	0	1	7
25	MATEMATICA	3	0	1	0	0	0	4
26	MEDICINA HUMANA	13	1	1	8	2	5	30
27	ODONTOLOGIA	9	1	0	5	0	0	15
28	PSICOLOGIA	4	2	0	2	0	1	9
29	QUIMICA	0	0	0	0	0	0	0
30	TURISMO	8	1	3	4	0	1	17
31	ZOOTECNIA	4	0	0	2	0	0	6
	SUB TOTAL	284	43	21	170	5	24	547
	SEDES							
32	AGRONOMIA TROPICAL - QUILLAB.	15	0	2	5	0	0	22
33	ECOTURISMO - QUILLABAMBA	13	0	0	0	0	1	14
34	EDUCACION - YANA OCA	9	1	1	3	0	0	14
35	EDUCACION - ESPINAR	5	0	1	0	0	0	6
36	ING. AGROINDUSTRIAL - SICUANI	2	1	1	4	0	1	9
37	ING. AGROP. - ANDAHUAYLAS	2	0	0	0	0	0	2
38	ING. AGROP.- SANTO TOMAS	2	0	0	3	0	1	6
39	ING. INDS. ALIMENT. - QUILLAB.	6	1	1	2	0	0	10
40	ING. FORESTAL - PTO. MALDONADO	9	0	2	3	1	0	15
41	MEDICINA VETERINARIA - ESPINAR	0	0	0	0	0	0	0
42	MEDICINA VETERINARIA - SICUANI	4	1	1	6	0	0	12
43	OBSTETRICIA - ANDAHUAYLAS	9	2	0	8	0	2	21
	TOTAL	360	49	30	204	6	29	678

FUENTE: Centro de Computo.

Elaborado por el Area de Estadística.

TABLA N° 143

**EXAMEN ORDINARIO: INGRESANTES Y MEDIO DE DIFUSION POR LA CUAL SE ENTERO DEL EXAMEN,
SEGÚN CARRERAS PROFESIONALES SEMESTRE ACADEMICO 2012-II**

N°	CARRERA PROFESIONAL	TV	RADIO	PAGINA WEB	PERIODICOS	OTROS	TOTAL
1	AGRONOMIA	0	2	5	2	4	13
2	ANTROPOLOGIA	2	3	2	0	4	11
3	ARQUEOLOGIA	0	0	2	1	7	10
4	ARQUITECTURA	1	5	18	0	7	31
5	BIOLOGIA	3	2	15	1	24	45
6	CIENCIAS ADMINISTRATIVAS	0	0	6	0	5	11
7	CIENCIAS DE LA COMUNICACIÓN	1	0	5	0	3	9
8	CONTABILIDAD	2	0	5	0	11	18
9	DERECHO	2	1	5	1	3	12
10	ECONOMIA	3	1	12	1	7	24
11	EDUCACION CUSCO						
	EDU. - CIENCIAS NATURALES	0	1	2	0	4	7
	EDU. - EDUCACION FISICA	0	1	1	0	1	3
	EDU. - EDUCACION PRIMARIA	0	0	2	0	1	3
	EDU. - FILOSOFIA Y CS. HISTO. SC.	1	0	2	0	1	4
	EDU. - LENGUAJE Y LITERATURA	2	2	0	0	1	5
	EDU. - MATEMATICAS	0	0	2	0	3	5
12	ENFERMERIA	3	3	5	0	5	16
13	FARMACIA Y BIOQUIMICA	3	2	7	1	6	19
14	FISICA	0	0	4	0	0	4
15	HISTORIA	1	2	4	0	5	12
16	ING. CIVIL	3	7	12	1	15	38
17	ING. DE MINAS	4	3	13	0	15	35
18	ING. ELECTRICA	2	4	9	0	8	23
19	ING. ELECTRONICA	2	2	8	0	2	14
20	ING. GEOLOGICA	3	4	12	3	17	39
21	ING. INFORMATICA Y DE SISTEMAS	3	4	10	0	8	25
22	ING. MECANICA	1	4	8	0	5	18
23	ING. METALURGICA	0	0	5	0	0	5
24	ING. QUIMICA	0	2	4	0	1	7
25	MATEMATICA	0	0	4	0	0	4
26	MEDICINA HUMANA	4	7	9	0	10	30
27	ODONTOLOGIA	3	1	6	0	5	15
28	PSICOLOGIA	0	2	3	0	4	9
29	QUIMICA	0	0	0	0	0	0
30	TURISMO	3	5	2	1	6	17
31	ZOOTECNIA	2	1	2	0	1	6
	SUB TOTAL	54	71	211	12	199	547
	SEDES						
32	AGRONOMIA TROPICAL - QUILLAB.	4	1	6	1	10	22
33	ECOTURISMO - QUILLABAMBA	1	7	1	0	5	14
34	EDUCACION - YANAoca	1	8	4	0	1	14
35	EDUCACION - ESPINAR	0	0	4	1	1	6
36	ING. AGROINDUSTRIAL - SICUANI	1	1	4	0	3	9
37	ING. AGROP. - ANDAHUAYLAS	1	0	1	0	0	2
38	ING. AGROP.- SANTO TOMAS	0	3	1	0	2	6
39	ING. INDS. ALIMENT. - QUILLAB.	0	3	1	1	5	10
40	ING. FORESTAL - PTO. MALDONADO	3	5	3	0	4	15
41	MEDICINA VETERINARIA - ESPINAR	0	0	0	0	0	0
42	MEDICINA VETERINARIA - SICUANI	2	1	8	0	1	12
43	OBSTETRICIA - ANDAHUAYLAS	1	3	8	1	8	21
	TOTAL	68	103	252	16	239	678

FUENTE: Centro de Computo.

Elaborado por el Area de Estadística.

TABLA N° 144

EXAMEN ORDINARIO: INGRESANTES Y CONOCIMIENTO DE COMPUTACION, SEGÚN CARRERAS
PROFESIONALES SEMESTRE ACADEMICO 2012-II

N°	CARRERA PROFESIONAL	WORD	EXCEL	POWER POINT	TODOS	NINGUNO	TOTAL
1	AGRONOMIA	2	1	2	7	1	13
2	ANTROPOLOGIA	1	0	1	3	6	11
3	ARQUEOLOGIA	3	2	1	3	1	10
4	ARQUITECTURA	9	2	5	11	4	31
5	BIOLOGIA	9	5	5	18	8	45
6	CIENCIAS ADMINISTRATIVAS	1	2	2	6	0	11
7	CIENCIAS DE LA COMUNICACIÓN	2	1	0	4	2	9
8	CONTABILIDAD	6	4	0	6	2	18
9	DERECHO	1	2	4	5	0	12
10	ECONOMIA	8	5	5	4	2	24
11	EDUCACION CUSCO						
	EDU. - CIENCIAS NATURALES	1	1	0	3	2	7
	EDU. - EDUCACION FISICA	1	0	0	1	1	3
	EDU. - EDUCACION PRIMARIA	1	0	0	0	2	3
	EDU. - FILOSOFIA Y CS. HISTO. SC.	0	0	1	3	0	4
	EDU. - LENGUAJE Y LITERATURA	0	1	0	3	1	5
	EDU. - MATEMATICAS	0	2	0	3	0	5
12	ENFERMERIA	4	3	3	5	1	16
13	FARMACIA Y BIOQUIMICA	6	2	3	6	2	19
14	FISICA	1	1	1	1	0	4
15	HISTORIA	4	0	2	6	0	12
16	ING. CIVIL	3	4	8	12	11	38
17	ING. DE MINAS	7	1	8	13	6	35
18	ING. ELECTRICA	5	4	3	11	0	23
19	ING. ELECTRONICA	3	3	2	3	3	14
20	ING. GEOLOGICA	6	2	10	14	7	39
21	ING. INFORMATICA Y DE SISTEMAS	4	3	4	10	4	25
22	ING. MECANICA	4	1	4	7	2	18
23	ING. METALURGICA	0	2	0	3	0	5
24	ING. QUIMICA	0	1	1	3	2	7
25	MATEMATICA	0	0	1	2	1	4
26	MEDICINA HUMANA	6	3	7	9	5	30
27	ODONTOLOGIA	0	4	2	8	1	15
28	PSICOLOGIA	2	3	1	1	2	9
29	QUIMICA	0	0	0	0	0	0
30	TURISMO	7	1	0	6	3	17
31	ZOOTECNIA	2	0	0	2	2	6
	SUB TOTAL	109	66	86	202	84	547
	SEDES						
32	AGRONOMIA TROPICAL - QUILLAB.	3	5	1	8	5	22
33	ECOTURISMO - QUILLABAMBA	2	6	3	3	0	14
34	EDUCACION - YANA OCA	7	0	3	3	1	14
35	EDUCACION - ESPINAR	2	0	0	1	3	6
36	ING. AGROINDUSTRIAL - SICUANI	0	0	4	4	1	9
37	ING. AGROP. - ANDAHUAYLAS	1	0	0	1	0	2
38	ING. AGROP. - SANTO TOMAS	0	0	0	4	2	6
39	ING. INDS. ALIMENT. - QUILLAB.	1	1	3	5	0	10
40	ING. FORESTAL - PTO. MALDONADO	2	3	1	6	3	15
41	MEDICINA VETERINARIA - ESPINAR	0	0	0	0	0	0
42	MEDICINA VETERINARIA - SICUANI	2	0	4	5	1	12
43	OBSTETRICIA - ANDAHUAYLAS	4	4	2	9	2	21
	TOTAL	133	85	107	251	102	678

FUENTE: Centro de Computo.

Elaborado por el Area de Estadística.



ALUMNOS

MATRICULADOS

2012-II

TABLA N° 145-A

**ALUMNOS MATRICULADOS POR GENERO, SEGÚN CARRERAS PROFESIONALES
SEMESTRE ACADÉMICO 2012-II**

N°	CARRERA PROFESIONAL	GENERO		TOTAL
		F	M	
1	AGRONOMIA	166	232	398
2	ANTROPOLOGIA	267	233	500
3	ARQUEOLOGIA	262	239	501
4	ARQUITECTURA	204	258	462
5	BIOLOGIA	344	272	616
6	CIENCIAS ADMINISTRATIVAS	446	284	730
7	CIENCIAS DE LA COMUNICACIÓN	293	216	509
8	CONTABILIDAD	554	293	847
9	DERECHO	281	289	570
10	ECONOMIA	449	411	860
11	EDUCACION CUSCO	428	287	715
12	ENFERMERIA	406	47	453
13	FARMACIA Y BIOQUIMICA	261	124	385
14	FISICA	29	66	95
15	HISTORIA	237	144	381
16	ING. CIVIL	130	602	732
17	ING. DE MINAS	102	557	659
18	ING. ELECTRICA	68	402	470
19	ING. ELECTRONICA	78	372	450
20	ING. GEOLOGICA	177	385	562
21	ING. INFORMATICA Y DE SISTEMAS	159	386	545
22	ING. MECANICA	51	466	517
23	ING. METALURGICA	66	211	277
24	ING. QUIMICA	112	138	250
25	MATEMATICA	46	92	138
26	MEDICINA HUMANA	168	265	433
27	ODONTOLOGIA	111	90	201
28	PSICOLOGIA	99	61	160
29	QUIMICA	38	33	71
30	TURISMO	392	328	720
31	ZOOTECNIA	174	228	402
	SUB TOTAL	6598	8011	14609
	SEDES			
32	AGRONOMIA TROPICAL - QUILLAB.	107	256	363
33	ECOTURISMO - QUILLABAMBA	92	57	149
34	EDUCACION - YANAHOCA	78	85	163
35	EDUCACION - ESPINAR	60	86	146
36	ING. AGROINDUSTRIAL - SICUANI	97	123	220
37	ING. AGROP. - ANDAHUAYLAS	44	141	185
38	ING. AGROP.- SANTO TOMAS	37	55	92
39	ING. INDS. ALIMENT. - QUILLAB.	61	76	137
40	ING. FORESTAL - PTO. MALDONADO	36	59	95
41	MEDICINA VETERINARIA - ESPINAR	23	47	70
42	MEDICINA VETERINARIA - SICUANI	35	51	86
43	OBTRERICIA - ANDAHUAYLAS	215	96	311
	TOTAL	7483	9143	16626

FUENTE: Centro de Computo.

Elaborado por el Area de Estadística.



EGRESADOS 2012-II

TABLA N° 145
ALUMNOS EGRESADOS POR CARRERAS PROFESIONALES SEMESTRE ACADEMICO 2012-II

Nº	CARRERA PROFESIONAL	GENERO		TOTAL
		F	M	
1	AGRONOMIA	16	33	49
2	ANTROPOLOGIA	37	34	71
3	ARQUEOLOGIA	47	28	75
4	ARQUITECTURA	46	35	81
5	BIOLOGIA	54	31	85
6	CIENCIAS ADMINISTRATIVAS	96	62	158
7	CS. DE LA COMUNICACION	61	35	96
8	CONTABILIDAD	136	57	193
9	DERECHO	35	37	72
10	ECONOMIA	123	84	207
11	EDUCACION	81	37	118
12	ENFERMERIA	67	8	75
13	FARMACIA Y BIOQUIMICA	46	18	64
14	FISICA	1	2	3
15	HISTORIA	36	24	60
16	ING. CIVIL	31	50	81
17	ING. DE MINAS	11	43	54
18	ING. ELECTRICA	10	55	65
19	ING. ELECTRONICA	5	34	39
20	ING. GEOLOGICA	19	31	50
21	ING. INFORMATICA Y DE SISTEMAS	34	52	86
22	ING. MECANICA	4	59	63
23	ING. METALURGICA	6	20	26
24	ING. QUIMICA	15	13	28
25	MATEMATICAS	11	21	32
26	MEDICINA HUMANA	18	49	67
27	ODONTOLOGIA	25	29	54
28	QUIMICA	1	0	1
29	TURISMO	103	80	183
30	ZOOTECNIA	35	33	68
	SUBTOTAL	1210	1094	2304
	SEDES			
31	AGRONOMIA TROPICAL	12	40	52
33	EDUCACION - YANAOCA	12	21	33
32	EDUCACION - ESPINAR	17	35	52
34	ING. AGROINDUSTRIAL	13	21	34
36	INGENIERIA AGROPECUARIA (ANDAHUAYLAS)	5	31	36
37	INGENIERIA AGROPECUARIA (SANTO TOMAS)	3	6	9
38	INGENIERIA EN INDUSTRIAS ALIMENTARIAS	8	2	10
35	ING. FORESTAL Y DEL MEDIO AMBIENTE	5	5	10
39	OBSTETRICIA	18	23	41
	TOTAL	1303	1278	2581

FUENTE: Centro de Computo.

Elaborado Por El Área de Estadística



GRADUADOS Y
TITULADOS 2012

TABLA N° 146

GRADUADOS Y TITULADOS POR GENERO, SEGÚN CARRERAS PROFESIONALES 2012

N°	CARRERA PROFESIONAL	GRADUADOS			TITULADOS			TOTAL
		F	M	T	F	M	T	
1	AGRONOMIA	13	50	63	22	46	68	131
2	ANTROPOLOGIA	33	35	68	11	12	23	91
3	ARQUEOLOGIA	29	29	58	11	6	17	75
4	ARQUITECTURA	37	38	75	20	43	63	138
5	BIOLOGIA	42	25	67	13	14	27	94
6	CIENCIAS ADMINISTRATIVAS	74	46	120	62	51	113	233
7	CIENCIAS DE LA COMUNICACIÓN	47	44	91	50	30	80	171
8	CONTABILIDAD	103	100	203	19	20	39	242
9	DERECHO	41	36	77	27	16	43	120
10	ECONOMIA	58	58	116	68	54	122	238
11	EDUCACION	142	115	257	89	58	147	404
12	ENFERMERIA	57	11	68	53	4	57	125
13	FARMACIA Y BIOQUIMICA	29	23	52	13	28	41	93
14	FISICA	0	5	5	1	2	3	8
15	HISTORIA	19	13	32	9	5	14	46
16	ING. CIVIL	16	127	143	12	84	96	239
17	ING. DE MINAS	2	59	61	3	41	44	105
18	ING. ELECTRICA	8	43	51	5	27	32	83
19	ING. ELECTRONICA	3	13	16	0	11	11	27
20	ING. GEOLOGICA	12	40	52	10	28	38	90
21	ING. INFORMATICA Y DE SISTEMAS	26	33	59	20	37	57	116
22	ING. MECANICA	0	20	20	0	19	19	39
23	ING. METALURGICA	5	17	22	2	15	17	39
24	ING. QUIMICA	4	9	13	5	10	15	28
25	MATEMATICA	3	13	16	6	7	13	29
26	MEDICINA HUMANA	22	34	56	23	35	58	114
27	ODONTOLOGIA	10	10	20	9	10	19	39
28	QUIMICA	0	0	0	1	0	1	1
29	TURISMO	61	18	79	96	60	156	235
30	ZOOTECNIA	21	37	58	20	22	42	100
	SUB TOTAL	917	1101	2018	680	795	1475	3493
	SEDES							
31	AGRONOMIA TROPICAL - QUILLAB.	24	47	71	3	9	12	83
32	ING. AGROINDUSTRIAL - SICUANI	4	14	18	4	6	10	28
33	ING. AGROP. - ANDAHUAYLAS	2	13	15	0	0	0	15
34	ING. INDS. ALIMENT. - QUILLAB.	13	4	17	0	0	0	17
35	ING. FORESTAL - PTO. MALDONADO	2	4	6	3	4	7	13
36	OBSTETRICIA - ANDAHUAYLAS	25	6	31	12	6	18	49
37	POST GRADO	0	0	0	31	38	69	69
38	SEGUNDA ESPECIALIDAD	0	0	0	35	14	49	49
39	PROCAM	253	121	374	0	0	0	374
	TOTAL	1240	1310	2550	768	872	1640	4190

F, M, T: Femenino, Masculino, Total.

FUENTE: Registro de Grados y Titulos.

Elaborado por el Area de Estadística.



GRADUADOS 2012

INFORMACIÓN

SOCIO-ECONÓMICA

Y ACADÉMICA

GRADUADOS 2012:

Las características socio económicas resultado de la aplicación de la encuesta a todos los Egresados que han optado al Grado Académico de Bachillerato durante el año 2012 se resumen en:

- Durante el año 2012 se graduaron 2,550 Egresados de las diferentes Carreras Profesionales, 48.63% varones y 51.37% mujeres. Las carreras que registran mayor número de graduados son: Educación 14.67% del Programa de Capacitación PROCAM y 10.08% egresados de la C.P. de Educación, Contabilidad 7.96% ; Ing. Civil 5.61% y Ciencias Administrativas 4.71%.
- Los Graduados en el año 2012 tienen una edad promedio de 28 años y 2 meses
- El 48.7% de los Graduados proceden de la ciudad del Cusco, 31.1% proceden de las 13 provincias de la Región Cusco y el 20.2% provienen de las Regiones vecinas del Area de influencia.
- En cuanto se refiere al Estado Civil el 81.76% son solteros, en tanto que el 8.31% Casados.
- El 76.71% de los Graduados proceden de Colegios Nacionales y el 23.29% de Colegios Particulares.
- En cuanto se refiere a la culminación de años de estudios para culminar sus estudios, manifestaron que fue en un periodo de 7 años
- Ingresaron a la UNSAAC el año 2007 un porcentaje considerable del 24.43% (623) de los Graduados y en su mayoría Egresaron el año 2012.
- El 22.77% (568), manifestaron que interrumpieron sus estudios.
- El tiempo promedio de estudios para graduarse fue de 5.9 años.
- El 90.08% de los graduados en el 2012 conocen otro idioma, principalmente los idiomas Inglés (62.27%) i Quechua (54.75%).
- Casi en su generalidad tienen conocimiento de computación (82.17%), de los cuales el 52.88% son varones.
- El 67.92% de los Graduados trabajan: 16.74% profesionales independientes, el 43.57% como contratados y sólo el 7.22% como nombrados.
- Del total de Graduados que trabajan, el 64.04% desempeñan labores profesionales y el 14.24% labores técnicas. En su gran mayoría laboran en el Sector Público 62.07% y el 25.29% en el Sector Privado, siendo un numero considerable de 374, egresados del Programa de Capacitación Magisterial PROCAM.

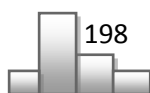


TABLA N° 147

GRADUADOS POR GENERO, SEGÚN CARRERAS PROFESIONALES 2012

N°	CARRERA PROFESIONAL	GENERO		TOTAL
		F	M	
1	AGRONOMIA	13	50	63
2	ANTROPOLOGIA	33	35	68
3	ARQUEOLOGIA	29	29	58
4	ARQUITECTURA	37	38	75
5	BIOLOGIA	42	25	67
6	CIENCIAS ADMINISTRATIVAS	74	46	120
7	CIENCIAS DE LA COMUNICACIÓN	47	44	91
8	CONTABILIDAD	103	100	203
9	DERECHO	41	36	77
10	ECONOMIA	58	58	116
11	EDUCACION	142	115	257
12	ENFERMERIA	57	11	68
13	FARMACIA Y BIOQUIMICA	29	23	52
14	FISICA	0	5	5
15	HISTORIA	19	13	32
16	ING. CIVIL	16	127	143
17	ING. DE MINAS	2	59	61
18	ING. ELECTRICA	8	43	51
19	ING. ELECTRONICA	3	13	16
20	ING. GEOLOGICA	12	40	52
21	ING. INFORMATICA Y DE SISTEMAS	26	33	59
22	ING. MECANICA	0	20	20
23	ING. METALURGICA	5	17	22
24	ING. QUIMICA	4	9	13
25	MATEMATICA	3	13	16
26	MEDICINA HUMANA	22	34	56
27	ODONTOLOGIA	10	10	20
28	QUIMICA	0	0	0
29	TURISMO	61	18	79
30	ZOOTECNIA	21	37	58
	SUB TOTAL	917	1101	2018
	SEDES			
31	AGRONOMIA TROPICAL - QUILLAB.	24	47	71
32	ING. AGROINDUSTRIAL - SICUANI	4	14	18
33	ING. AGROP. - ANDAHUAYLAS	2	13	15
34	ING. INDS. ALIMENT. - QUILLAB.	13	4	17
35	ING. FORESTAL - PTO. MALDONADO	2	4	6
36	OBSTETRICIA - ANDAHUAYLAS	25	6	31
37	POST GRADO			0
38	SEGUNDA ESPECIALIDAD			0
39	PROCAM	253	121	374
	TOTAL	1240	1310	2550

F, M : Femenino, Masculino.

FUENTE: Registro de Grados y Titulos.

Elaborado por el Area de Estadística.

Anuario Estadístico N°27

TABLA N° 148

GRADUADOS POR ESTADO CIVIL, SEGÚN CARRERA PROFESIONAL

N°	CARRERA PROFESIONAL	SOLTERO			CASADO			CONVIVIENTE			DIVORCIADO			VIUDO			TOTAL
		F	M	T	F	M	T	F	M	T	F	M	T	F	M	T	
1	AGRONOMIA	12	44	56	0	3	3	1	3	4	0	0	0	0	0	0	63
2	ANTROPOLOGIA	27	31	58	2	1	3	4	3	7	0	0	0	0	0	0	68
3	ARQUEOLOGIA	26	23	49	2	0	2	1	6	7	0	0	0	0	0	0	58
4	ARQUITECTURA	34	32	66	1	3	4	2	3	5	0	0	0	0	0	0	75
5	BIOLOGIA	36	23	59	3	1	4	3	1	4	0	0	0	0	0	0	67
6	CIENCIAS ADMINISTRATIVAS	69	42	111	2	2	4	3	2	5	0	0	0	0	0	0	120
7	CIENCIAS DE LA COMUNICACIÓN	43	34	77	3	3	6	1	7	8	0	0	0	0	0	0	91
8	CONTABILIDAD	70	71	141	17	17	34	11	8	19	4	4	8	1	0	1	203
9	DERECHO	37	33	70	2	1	3	2	2	4	0	0	0	0	0	0	77
10	ECONOMIA	52	52	104	3	1	4	3	4	7	0	1	1	0	0	0	116
11	EDUCACION	89	77	166	27	18	45	26	20	46	0	0	0	0	0	0	257
12	ENFERMERIA	49	11	60	2	0	2	6	0	6	0	0	0	0	0	0	68
13	FARMACIA Y BIOQUIMICA	26	21	47	1	0	1	2	2	4	0	0	0	0	0	0	52
14	FISICA	0	2	2	0	2	2	0	1	1	0	0	0	0	0	0	5
15	HISTORIA	18	12	30	1	1	2	0	0	0	0	0	0	0	0	0	32
16	ING. CIVIL	15	112	127	1	6	7	0	8	8	0	1	1	0	0	0	143
17	ING. DE MINAS	2	44	46	0	6	6	0	9	9	0	0	0	0	0	0	61
18	ING. ELECTRICA	6	30	36	1	7	8	0	6	6	1	0	1	0	0	0	51
19	ING. ELECTRONICA	3	12	15	0	0	0	0	1	1	0	0	0	0	0	0	16
20	ING. GEOLOGICA	12	34	46	0	3	3	0	3	3	0	0	0	0	0	0	52
21	ING. INFORMATICA Y DE SISTEMAS	26	31	57	0	2	2	0	0	0	0	0	0	0	0	0	59
22	ING. MECANICA	0	18	18	0	1	1	0	1	1	0	0	0	0	0	0	20
23	ING. METALURGICA	3	13	16	1	4	5	1	0	1	0	0	0	0	0	0	22
24	ING. QUIMICA	4	6	10	0	2	2	0	1	1	0	0	0	0	0	0	13
25	MATEMATICA	2	11	13	0	0	0	1	2	3	0	0	0	0	0	0	16
26	MEDICINA HUMANA	18	30	48	4	0	4	0	4	4	0	0	0	0	0	0	56
27	ODONTOLOGIA	8	9	17	2	0	2	0	1	1	0	0	0	0	0	0	20
28	QUIMICA	0	0	0	0	0	0	0	0	0	0	0	0	0	0	0	0
29	TURISMO	57	16	73	2	2	4	2	0	2	0	0	0	0	0	0	79
30	ZOOTECNIA	17	25	42	3	6	9	1	6	7	0	0	0	0	0	0	58
	SUB TOTAL	761	899	1660	80	92	172	70	104	174	5	6	11	1	0	1	2018
	SEDES																
31	AGRONOMIA TROPICAL - QUILLAB.	14	39	53	4	2	6	6	6	12	0	0	0	0	0	0	71
32	ING. AGROINDUSTRIAL - SICUANI	4	13	17	0	0	0	0	1	1	0	0	0	0	0	0	18
33	ING. AGROP. - ANDAHUAYLAS	2	9	11	0	3	3	0	1	1	0	0	0	0	0	0	15
34	ING. INDS. ALIMENT. - QUILLAB.	13	4	17	0	0	0	0	0	0	0	0	0	0	0	0	17
35	ING. FORESTAL - PTO. MALDONADO	2	3	5	0	1	1	0	0	0	0	0	0	0	0	0	6
36	OBSTETRICIA - ANDAHUAYLAS	16	5	21	3	1	4	5	0	5	1	0	1	0	0	0	31
37	POST GRADO																
38	SEGUNDA ESPECIALIDAD																
39	PROCAM	206	95	301	21	5	26	26	21	47	0	0	0	0	0	0	374
	TOTAL	1018	1067	2085	108	104	212	107	133	240	6	6	12	1	0	1	2550

F, M, T: Femenino, Masculino, Total.

FUENTES: Registro de Grados y Títulos.

Elaborado por el Area de Estadística.

TABLA N° 149

GRADUADOS POR TIPO DE COLEGIO, SEGÚN CARRERAS PROFESIONALES 2012

N°	CARRERA PROFESIONAL	NACIONAL			PARTICULAR			TOTAL
		F	M	T	F	M	T	
1	AGRONOMIA	11	43	54	2	7	9	63
2	ANTROPOLOGIA	18	25	43	15	10	25	68
3	ARQUEOLOGIA	21	25	46	8	4	12	58
4	ARQUITECTURA	27	21	48	10	17	27	75
5	BIOLOGIA	34	16	50	8	9	17	67
6	CIENCIAS ADMINISTRATIVAS	53	34	87	21	12	33	120
7	CIENCIAS DE LA COMUNICACIÓN	39	30	69	8	14	22	91
8	CONTABILIDAD	84	78	162	19	22	41	203
9	DERECHO	32	30	62	9	6	15	77
10	ECONOMIA	37	43	80	21	15	36	116
11	EDUCACION	127	103	230	15	12	27	257
12	ENFERMERIA	45	10	55	12	1	13	68
13	FARMACIA Y BIOQUIMICA	23	16	39	6	7	13	52
14	FISICA	0	4	4	0	1	1	5
15	HISTORIA	15	12	27	4	1	5	32
16	ING. CIVIL	11	92	103	5	35	40	143
17	ING. DE MINAS	1	41	42	1	18	19	61
18	ING. ELECTRICA	4	27	31	4	16	20	51
19	ING. ELECTRONICA	3	11	14	0	2	2	16
20	ING. GEOLOGICA	7	31	38	5	9	14	52
21	ING. INFORMATICA Y DE SISTEMAS	20	22	42	6	11	17	59
22	ING. MECANICA	0	15	15	0	5	5	20
23	ING. METALURGICA	5	11	16	0	6	6	22
24	ING. QUIMICA	2	8	10	2	1	3	13
25	MATEMATICA	3	12	15	0	1	1	16
26	MEDICINA HUMANA	13	20	33	9	14	23	56
27	ODONTOLOGIA	7	8	15	3	2	5	20
28	QUIMICA	0	0	0	0	0	0	0
29	TURISMO	41	12	53	20	6	26	79
30	ZOOTECNIA	18	28	46	3	9	12	58
	SUB TOTAL	701	828	1529	216	273	489	2018
	SEDES							
31	AGRONOMIA TROPICAL - QUILLAB.	20	43	63	4	4	8	71
32	ING. AGROINDUSTRIAL - SICUANI	3	12	15	1	2	3	18
33	ING. AGROP. - ANDAHUAYLAS	2	11	13	0	2	2	15
34	ING. INDS. ALIMENT. - QUILLAB.	12	4	16	1	0	1	17
35	ING. FORESTAL - PTO. MALDONADO	2	3	5	0	1	1	6
36	OBSTETRICIA - ANDAHUAYLAS	25	6	31	0	0	0	31
37	POST GRADO							0
38	SEGUNDA ESPECIALIDAD							0
39	PROCAM	190	94	284	63	27	90	374
	TOTAL	955	1001	1956	285	309	594	2550

F, M, T : Femenino, Masculino, Total.

FUENTE: Registro de Grados y Titulos.

Elaborado por el Area de Estadística.

TABLA N° 150

GRADUADOS POR GRUPO DE EDAD, SEGÚN CARRERA PROFESIONAL 2012

N°	CARRERA PROFESIONAL	20-22		23-25		26-28		29-31		32-34		35-37		MAS DE 38			TOTAL							
		F	M	T	F	M	T	F	M	T	F	M	T	F	M	T								
1	AGRONOMIA	2	1	3	3	18	21	4	14	18	3	8	11	0	1	1	3	4	0	5	5	63		
2	ANTROPOLOGIA	0	1	1	18	10	28	11	15	26	1	5	6	2	1	3	0	1	1	1	2	3	68	
3	ARQUEOLOGIA	4	3	7	13	13	26	6	5	11	2	1	3	0	3	0	2	2	4	2	2	6	58	
4	ARQUITECTURA	10	3	13	8	11	19	5	13	18	4	5	9	6	2	8	1	2	3	3	2	5	75	
5	BIOLOGIA	4	0	4	13	6	19	13	7	20	4	6	10	1	1	2	2	1	3	5	4	9	67	
6	CIENCIAS ADMINISTRATIVAS	17	2	19	26	25	51	13	10	23	12	3	15	1	2	3	2	0	2	3	4	7	120	
7	CIENCIAS DE LA COMUNICACIÓN	12	6	18	17	12	29	7	9	16	3	2	5	4	2	6	1	5	6	3	8	11	91	
8	CONTABILIDAD	13	10	23	27	32	59	25	17	42	11	12	23	1	5	6	2	4	6	24	20	44	203	
9	DERECHO	6	5	11	7	14	21	16	7	23	7	4	11	0	1	1	3	0	3	2	5	7	77	
10	ECONOMIA	19	6	25	15	17	32	9	13	22	5	11	16	6	4	10	3	2	5	1	5	6	116	
11	EDUCACION	10	6	16	24	20	44	21	20	41	24	12	36	17	14	31	9	11	20	37	32	69	257	
12	ENFERMERIA	4	0	4	18	5	23	25	4	29	4	2	6	1	0	1	3	0	3	2	0	2	68	
13	FARMACIA Y BIOQUIMICA	2	2	4	15	9	24	7	8	15	3	2	5	1	0	1	0	0	1	2	1	2	3	52
14	FISICA	0	0	0	0	2	2	0	0	0	0	1	1	0	0	0	0	0	1	0	1	1	5	
15	HISTORIA	1	1	2	6	6	12	5	1	6	2	3	5	1	0	1	3	0	3	1	2	3	32	
16	ING. CIVIL	2	1	3	8	50	58	2	24	26	1	20	21	1	10	11	0	5	2	17	19	143		
17	ING. DE MINAS	0	0	0	0	11	11	2	19	21	0	19	19	0	3	3	0	3	0	4	4	4	61	
18	ING. ELECTRICA	0	0	0	2	5	7	3	10	13	1	13	14	1	7	8	0	4	1	1	4	5	51	
19	ING. ELECTRONICA	0	0	0	2	6	8	0	5	5	1	0	1	0	1	1	0	0	0	0	1	1	16	
20	ING. GEOLOGICA	2	0	2	3	11	14	4	8	12	2	13	15	1	4	5	0	1	1	0	3	3	52	
21	ING. INFORMATICA Y DE SISTEMAS	4	2	6	9	14	23	8	8	16	2	4	6	1	1	2	1	1	2	1	3	4	59	
22	ING. MECANICA	0	0	0	0	5	5	0	8	8	0	6	6	0	0	0	0	1	1	0	0	0	20	
23	ING. METALURGICA	0	0	0	2	5	7	0	0	0	1	3	4	1	7	8	0	0	1	2	1	2	22	
24	ING. QUIMICA	0	0	0	0	1	1	2	7	9	2	1	3	0	0	0	0	0	0	0	0	0	13	
25	MATEMATICA	1	0	1	0	4	4	0	3	3	1	3	4	0	1	1	1	2	3	0	0	0	16	
26	MEDICINA HUMANA	0	0	0	3	5	8	10	15	25	5	8	13	1	5	6	2	1	3	1	0	1	56	
27	ODONTOLOGIA	1	0	1	3	4	7	3	4	7	0	0	0	2	2	0	0	0	3	0	0	3	20	
28	QUIMICA	0	0	0	0	0	0	0	0	0	0	0	0	0	0	0	0	0	0	0	0	0	0	
29	TURISMO	14	6	20	27	5	32	11	4	15	7	1	8	0	2	2	1	0	1	1	0	1	79	
30	ZOOTECNIA	3	2	5	6	8	14	3	10	13	1	5	6	6	3	9	2	3	5	0	6	6	58	
	SUB TOTAL SEDES	131	57	188	275	334	609	215	268	483	109	173	282	53	82	135	37	53	90	97	134	231	2018	
31	AGRONOMIA TROPICAL - QUILLAB.	1	0	1	5	10	15	4	14	18	1	7	8	5	8	13	1	5	6	7	3	10	71	
32	ING. AGROINDUSTRIAL - SICUANI	0	0	0	3	3	6	0	2	2	1	3	4	0	2	2	0	2	0	2	2	2	18	
33	ING. AGROP. - ANDAHUAYLAS	0	0	0	1	5	6	0	3	3	1	2	3	0	1	1	0	0	0	0	2	2	15	
34	ING. INDS. ALIMENT. - QUILLAB.	0	0	0	3	1	4	4	2	6	2	0	2	4	1	5	0	0	0	0	0	0	17	
35	ING. FORESTAL - PTO. MALDONADO	0	0	0	1	0	1	0	1	1	1	1	2	0	1	1	0	0	0	0	1	1	6	
36	OBSTETRICIA - ANDAHUAYLAS	0	0	0	11	3	14	6	1	7	3	0	3	0	0	0	1	0	1	4	2	6	31	
37	POST GRADO																						0	
38	SEGUNDA ESPECIALIDAD																						0	
39	PROCAM	7	2	9	63	24	87	93	25	118	40	28	68	19	16	35	13	10	23	18	16	34	374	
	TOTAL	139	59	198	362	380	742	322	316	638	158	214	372	81	111	192	52	70	122	126	160	286	2550	

F, M, T.: Femenino, Masculino, Total.
FUENTE: Registro de Grados y Títulos.
Elaborado por el Área de Estadística.

TABLA N° 151

GRADUADOS POR LUGAR DE NACIMIENTO, SEGÚN CARRERA PROFESIONAL 2012

N°	CARRERA PROFESIONAL	CUSCO			ACOMAYO			ANTA			CALCA			CANAS			CANCHIS			CHUMBIVILCAS			ESPIRAR			LA CONVENCIÓN			PARIUO			PAUCARTAMBO			QUISPICANCHIS			URUBAMBA			OTROS			TOTAL
		F	M	T	F	M	T	F	M	T	F	M	T	F	M	T	F	M	T	F	M	T	F	M	T	F	M	T	F	M	T	F	M	T	F	M	T							
1	AGRONOMIA	3	15	18	2	0	2	1	2	3	1	3	4	0	1	1	2	2	4	0	1	1	1	1	2	8	10	1	0	0	0	0	0	3	3	0	4	4	1	10	11			
2	ANTROPOLOGIA	16	19	35	2	0	2	1	0	1	1	3	1	0	1	1	1	2	3	1	2	0	0	0	5	6	0	0	1	0	0	1	1	2	3	0	4	4	9	13				
3	ARQUEOLOGIA	16	18	34	1	0	1	0	0	0	0	0	0	0	0	0	2	2	4	0	4	0	0	0	2	0	0	0	0	1	0	1	0	1	1	2	2	4	2	6	8			
4	ARQUITECTURA	16	20	36	0	1	1	1	0	1	0	1	0	1	0	1	1	3	1	4	1	0	0	0	2	1	3	0	0	0	0	0	2	1	3	0	0	11	13	24				
5	BIOLOGIA	21	17	38	0	0	1	1	0	0	0	0	0	0	0	0	6	2	8	0	0	1	0	1	4	0	4	0	0	0	0	0	1	0	1	0	1	0	1	7	6	13		
6	CIENCIAS ADMINISTRATIVAS	46	25	71	0	0	3	0	3	0	1	1	0	0	0	4	2	6	0	0	0	1	1	2	6	3	9	0	0	0	0	1	1	2	3	5	3	1	4	9	9	18		
7	CIENCIAS DE LA COMUNICACIÓN	26	30	56	1	0	1	0	0	0	0	0	2	1	3	4	1	5	0	2	2	0	0	2	6	8	0	0	0	0	0	0	0	0	0	0	2	0	2	10	4	14		
8	CONTABILIDAD	59	46	105	2	2	4	1	3	4	2	1	3	1	2	3	8	6	14	1	2	0	1	2	0	1	7	10	17	0	1	1	0	1	1	3	2	5	3	4	7	16	20	
9	DERECHO	24	17	41	0	0	0	0	1	1	0	0	0	0	0	0	3	3	6	0	0	0	1	1	3	1	4	0	1	1	2	0	2	3	0	0	2	2	6	10	16			
10	ECONOMIA	30	22	52	0	3	3	0	1	1	2	1	3	1	1	2	2	8	10	1	1	2	0	0	0	8	3	11	1	0	1	2	0	2	0	3	1	3	4	10	12			
11	EDUCACION	58	24	82	3	3	6	2	3	5	6	4	10	8	10	18	11	23	34	3	5	8	3	6	9	8	7	15	6	1	7	2	0	2	4	5	9	1	3	4	27	21		
12	ENFERMERIA	28	4	32	0	0	1	0	1	2	0	2	0	1	0	1	4	1	5	0	0	0	0	0	2	0	0	0	0	0	0	0	0	1	1	3	0	3	1	0	1	5	20	
13	FARMACIA Y BIOQUIMICA	13	14	27	0	0	0	0	0	0	0	1	0	0	0	0	5	1	6	0	0	0	0	0	1	2	0	0	0	0	0	0	0	0	1	0	1	2	1	3	6	6		
14	FISICA	0	3	3	0	0	0	0	0	0	0	0	0	0	0	0	0	1	1	0	0	0	0	0	0	0	0	0	0	0	0	0	0	0	0	0	0	0	1	1	0	0	5	
15	HISTORIA	12	7	19	1	0	1	0	0	0	0	0	0	0	0	0	1	1	2	0	1	1	0	0	0	0	0	0	0	0	0	0	0	0	0	0	1	1	0	0	4	3		
16	ING. CIVIL	8	69	77	0	0	0	0	1	1	0	1	1	0	1	1	5	9	14	0	0	0	2	2	0	4	4	0	0	0	0	0	0	0	0	0	6	6	0	4	3	30		
17	ING. DISEÑOS	2	28	30	0	0	0	0	1	1	0	1	1	0	1	0	5	5	0	0	0	0	1	1	0	0	0	0	0	0	0	0	0	0	0	0	3	3	0	1	0	18		
18	ING. ELECTRICA	4	26	30	0	0	0	0	0	0	0	0	0	0	0	0	2	2	0	1	1	0	0	0	2	2	0	0	0	0	0	0	0	0	4	4	1	0	1	3	8			
19	ING. ELECTRONICA	0	7	7	0	0	0	0	2	2	0	0	0	0	0	0	2	2	4	0	0	0	0	0	0	0	0	0	0	0	0	0	0	0	0	0	0	0	0	1	2	3		
20	ING. GEOLOGICA	10	18	28	0	1	1	0	1	0	2	2	0	1	1	2	7	9	0	0	0	0	0	0	0	0	1	1	0	0	0	0	0	0	1	1	0	0	0	0	8	8		
21	ING. INFORMÁTICA Y SISTEMAS	20	23	43	0	0	0	0	0	0	0	0	0	0	0	0	3	3	6	1	0	1	0	0	1	0	0	0	0	0	0	0	0	1	0	0	0	0	0	0	7	7		
22	ING. MECANICA	0	14	14	0	0	0	0	0	0	0	0	0	0	0	0	0	0	0	0	0	0	0	0	0	0	0	0	0	0	0	0	0	0	0	1	1	0	0	4	4			
23	ING. METALURGICA	2	9	11	1	1	2	0	0	0	0	0	0	1	1	4	5	0	0	0	0	0	0	0	0	0	0	0	0	0	0	0	0	0	0	0	0	0	0	2	3			
24	ING. QUIMICA	4	6	0	0	0	0	0	0	0	1	1	0	0	0	0	1	1	0	0	0	0	0	0	0	0	0	0	0	0	0	0	0	0	0	0	0	0	0	2	4			
25	MATEMATICA	0	7	7	0	1	1	0	0	0	0	0	0	0	0	0	3	3	0	0	0	0	0	0	0	0	0	0	0	0	0	0	0	0	0	0	0	1	1	3	0			
26	MEDICINA HUMANA	14	22	36	0	0	0	0	0	1	1	0	0	0	0	0	0	1	1	0	0	0	0	0	1	3	4	0	0	0	0	0	0	1	0	1	0	1	1	5	7			
27	ODONTOLOGIA	5	3	8	0	1	1	0	1	1	0	1	1	0	0	0	1	2	0	0	1	1	0	0	0	1	1	0	0	0	0	0	0	0	0	1	2	0	0	2	4			
28	QUIMICA	0	0	0	0	0	0	0	0	0	0	0	0	0	0	0	0	0	0	0	0	0	0	0	0	0	0	0	0	0	0	0	0	0	0	0	0	0	0	0	0	0		
29	TURISMO	38	13	51	0	0	0	0	0	0	1	1	2	1	0	1	3	0	3	1	0	1	1	0	4	1	5	2	0	2	1	0	1	0	0	0	0	1	0	1	8	3		
30	ZOOTECNIA	11	17	28	0	1	1	1	1	2	0	0	0	0	0	0	5	2	7	1	0	1	0	2	2	1	0	1	0	0	1	3	4	0	3	3	0	4	1	4	5			
SUB TOTAL		489	541	1025	13	14	27	12	19	31	17	34	16	21	37	76	96	172	14	13	27	6	15	21	60	54	114	10	3	13	10	6	16	23	40	63	19	31	50	157	231	388	2028	
SEDES																																												
31	AGRONOMIA TROPICAL - QUILAB.	9	8	17	0	1	1	0	0	0	0	0	0	0	0	0	4	4	0	1	1	0	0	0	6	27	33	1	0	1	0	0	0	2	0	0	1	1	6	5	11	71		
32	ING. AGRONINDUSTRIAL - SICUMANI	1	2	3	0	1	1	0	0	0	0	0	0	0	0	1	2	4	6	0	1	1	0	1	1	0	1	0	0	0	0	0	0	0	0	0	0	0	0	0	0	4	4	
33	ING. AGROP. - ANDAHUAYLAS	0	3	3	0	0	0	0	0	0	0	0	0	0	0	0	1	1	0	0	0	0	0	0	0	0	0	0	0	0	0	0	0	0	0	1	1	0	0	2	8	10		
34	ING. INDS. ALIMENT. - QUILAB.	4	1	5	0	0	0	0	0	0	0	0	0	0	0	0	1	0	1	0	0	0	0	0	4	2	6	0	0	0	0	0	0	0	0	0	0	0	0	0	4	1	5	
35	ING. FORESTAL - PTO. WALDONADO	0	2	2	0	0	0	0	0	0	0	0	0	0	0	0	0	0	0	0	0	0	0	0	0	0	0	0	0	0	0	0	0	0	0	0	0	0	0	0	2	2	4	
36	OBSTETRICIA - ANDAHUAYLAS	6	1	7	0	0	0	0	0	0	0	0	0	0	0	0	1	0	1	0	0	0	0	0	0	0	0	0	0	0	0	0	0	0	0	0	0	0	1	1	17	4		
37	POST GRADO																																											
38	SEGUNDA ESPECIALIDAD																																											
39	PROCAMI	129	51	180	8	2	10	3	2	5	4	2	6	6	6	12	23	12	35	4	5	9	4	4	8	12	6	18	0	0	2	0	2	0	5	3	8	4	5	9	49	23		
TOTAL		638	609	1242	21	18	39	15	21	36	21	40	22	28	50	103	117	220	18	20	36	10	20	30	83	89	172	12	3	15	12	6	18	30	44	74	23	38	61	237	278	515	2550	

F. M. T. Femenino, Masculino, Total.
FUENTE: Registro de Grados y Títulos.
Elaborado por el Área de Estadística.

TABLA N° 152

GARADUADOS POR AÑO QUE INGRESO A LA UNSAAC, SEGÚN GÉNERO POR CARRERAS PROFESIONALES 2012

N°	CARRERA PROFESIONAL	ANTES 2000		2000		2001		2002		2003		2004		2005		2006		2007		2008		2009		2010		TOTAL
		F	M	F	M	F	M	F	M	F	M	F	M	F	M	F	M	F	M	F	M	F	M	F	M	
1	AGRONOMIA	6	1	3	1	1	4	1	2	1	1	4	0	3	1	9	1	13	5	9	0	1	0	0	0	63
2	ANTROPOLOGIA	3	2	0	2	0	3	6	2	2	0	3	6	5	9	4	10	11	3	4	0	1	0	0	68	
3	ARQUEOLOGIA	2	2	0	0	0	0	4	2	2	0	1	2	6	2	6	11	7	8	4	0	1	0	0	58	
4	ARQUITECTURA	3	4	0	1	3	0	3	4	4	0	3	2	7	3	3	3	16	14	3	0	0	0	0	75	
5	BIOLOGIA	5	7	2	1	1	3	2	0	5	1	3	3	5	2	8	6	11	2	0	0	0	0	0	67	
6	CIENCIAS ADMINISTRATIVAS	6	2	1	1	1	0	3	1	3	0	7	2	7	4	10	33	24	3	2	0	0	0	0	120	
7	CIENCIAS DE LA COMUNICACIÓN	8	6	1	0	0	3	2	3	0	4	2	2	4	7	8	6	15	10	7	3	0	0	0	91	
8	CONTABILIDAD	11	8	1	0	1	1	7	4	6	10	7	9	10	10	15	20	27	22	18	16	0	0	0	203	
9	DERECHO	4	5	1	0	2	1	2	0	2	2	7	6	5	5	8	7	10	9	0	1	0	0	0	77	
10	ECONOMIA	5	6	1	1	2	4	2	2	3	6	4	3	3	4	8	9	15	14	13	10	0	0	0	116	
11	EDUCACION CUSCO	18	20	3	3	3	3	4	5	3	3	3	10	7	12	16	56	35	23	21	0	0	0	0	257	
12	ENFERMERIA	1	0	1	0	1	0	2	2	2	0	13	1	11	2	18	6	7	0	1	0	0	0	0	68	
13	FARMACIA Y BIOQUIMICA	1	3	0	0	1	1	1	1	2	3	1	3	3	13	7	5	2	1	0	0	0	0	0	52	
14	FISICA	0	1	0	0	0	0	0	0	1	0	0	0	0	1	0	2	0	0	0	0	0	0	0	5	
15	HISTORIA	4	2	0	0	2	0	2	0	0	2	0	1	0	1	6	3	2	6	3	0	0	0	0	0	32
16	ING. CIVIL	2	18	0	4	1	2	0	4	0	8	0	13	6	16	1	30	5	27	1	5	0	0	0	0	143
17	ING. DE MINAS	0	12	1	7	0	3	0	6	1	9	0	7	0	8	0	4	0	3	0	0	0	0	0	0	61
18	ING. ELECTRICA	3	8	0	1	0	7	1	3	1	7	0	11	0	2	2	2	1	2	0	0	0	0	0	0	51
19	ING. ELECTRONICA	0	2	0	0	0	0	0	0	1	0	0	0	6	1	0	4	2	0	0	0	0	0	0	0	16
20	ING. GEOLOGICA	1	4	1	4	0	3	3	6	0	4	2	5	0	4	3	7	1	1	1	2	0	0	0	0	52
21	ING. INFORMATICA Y DE SISTEMAS	6	6	0	2	0	0	0	0	3	1	3	2	5	2	4	9	6	5	1	3	0	0	0	0	59
22	ING. MECANICA	0	3	0	1	0	0	0	0	0	5	0	2	0	2	0	5	0	2	0	0	0	0	0	0	20
23	ING. METALURGICA	1	6	0	0	2	1	0	0	0	0	1	2	0	4	0	3	1	1	0	0	0	0	0	0	22
24	ING. QUIMICA	0	0	1	0	1	0	1	1	0	4	0	2	0	1	0	0	1	1	0	0	0	0	0	0	13
25	MATEMATICA	1	2	0	0	1	1	1	0	0	2	0	0	2	0	5	1	1	1	0	0	0	0	0	0	16
26	MEDICINA HUMANA	2	5	0	2	0	3	1	1	6	5	6	9	6	5	0	1	1	3	0	0	0	0	0	0	56
27	ODONTOLOGIA	3	0	0	1	0	0	0	0	0	0	0	3	1	2	3	4	3	0	0	0	0	0	0	0	20
28	QUIMICA	0	0	0	0	0	0	0	0	0	0	0	0	0	0	0	0	0	0	0	0	0	0	0	0	0
29	TURISMO	1	2	1	1	0	0	2	0	1	1	5	1	6	2	13	1	19	7	13	3	0	0	0	0	79
30	ZOOTECNIA	6	13	1	2	1	4	2	4	2	2	0	1	3	3	2	4	6	4	0	0	0	0	0	0	58
	SUB TOTAL	98	155	17	37	24	43	46	57	45	86	81	120	109	131	153	199	260	204	84	69	0	0	0	2018	
	SEDES																									
31	AGRONOMIA TROPICAL - QUILLAB.	8	9	0	4	1	1	0	5	1	10	2	6	5	7	2	2	4	2	1	1	0	0	0	0	71
32	ING. AGROINDUSTRIAL - SICUANI	1	8	0	1	0	0	0	0	0	0	2	1	0	0	1	1	1	1	0	0	0	0	0	0	18
33	ING. AGROP. - ANDAHUAYLAS	0	2	0	0	0	0	0	1	0	3	0	2	1	3	1	1	0	1	0	0	0	0	0	0	15
34	ING. INDS. ALIM. - QUILLAB.	2	1	0	0	1	1	0	0	2	0	2	0	3	1	1	1	2	0	0	0	0	0	0	0	17
35	ING. FORESTAL - PTO. MALDONADO	1	0	0	0	0	0	0	0	0	1	1	1	0	0	0	0	0	2	0	0	0	0	0	0	6
36	OBSTETRICIA - ANDAHUAYLAS	1	1	1	0	0	0	2	0	4	1	5	1	7	1	2	1	2	0	1	1	0	0	0	0	31
37	POST GRADO																									0
38	SEGUNDA ESPECIALIDAD																									0
39	PROCAM	1	0	0	0	0	0	0	0	1	0	1	0	2	0	3	0	0	97	47	10	0	61	8	77	374
	TOTAL	112	176	18	42	26	45	48	63	53	103	93	131	127	143	163	205	366	257	96	71	61	8	66	2550	

F, M: Femenino, Masculino.
FUENTE: Registro de Grados y Títulos.
Elaborado por el Área de Estadística.

TABLA N° 153

GARADUADOS POR AÑO QUE EGRESO DE LA UNSAAC, SEGÚN GÉNERO POR CARRERAS PROFESIONALES 2012

N°	CARRERA PROFESIONAL	2000		2001		2002		2003		2004		2005		2006		2007		2008		2009		2010		2011		2012		TOTAL			
		F	M	F	M	F	M	F	M	F	M	F	M	F	M	F	M	F	M	F	M	F	M	F	M	F	M				
1	AGRONOMIA	0	0	0	0	0	0	0	0	0	0	0	0	0	0	0	0	0	0	0	1	1	6	4	21	8	21	63			
2	ANTROPOLOGIA	0	0	0	0	2	0	0	1	0	0	0	0	0	0	0	0	0	0	1	0	2	2	5	19	16	10	9	68		
3	ARQUEOLOGIA	2	0	0	0	0	0	0	0	0	0	0	0	0	0	0	0	0	2	0	1	0	3	4	9	17	12	6	58		
4	ARQUITECTURA	2	0	0	1	0	2	1	0	0	1	0	0	0	3	0	1	0	1	1	0	3	9	10	12	14	13	75			
5	BIOLOGIA	1	1	0	0	1	0	0	0	0	0	1	0	1	1	2	0	1	1	2	2	7	5	17	10	9	4	67			
6	CIENCIAS ADMINISTRATIVAS	2	1	0	0	1	0	0	0	1	0	0	0	0	1	0	1	0	3	1	0	1	9	6	36	21	20	15	120		
7	CIENCIAS DE LA COMUNICACION	3	1	0	0	1	2	0	0	0	0	0	2	0	1	0	1	0	2	1	2	7	6	14	20	17	11	91			
8	CONTABILIDAD	2	2	0	0	1	0	1	0	1	0	0	0	0	0	0	2	2	4	2	8	2	12	12	41	59	30	21	203		
9	DERECHO	0	0	0	0	0	0	0	0	0	0	0	0	0	0	0	0	0	1	0	2	1	6	11	24	15	8	9	77		
10	ECONOMIA	0	0	0	1	0	0	0	0	0	0	0	1	2	0	1	1	1	0	1	1	2	9	8	25	21	20	22	116		
11	EDUCACION	7	13	1	0	5	2	0	4	6	1	3	0	4	3	7	2	4	1	10	2	8	9	12	15	32	37	43	26	257	
12	ENFERMERIA	1	0	0	0	0	0	0	0	0	0	0	0	0	0	0	1	0	1	0	3	0	11	1	27	7	13	3	68		
13	FARMACIA Y BIOQUIMICA	0	1	0	0	0	0	0	0	0	0	0	0	2	0	0	0	1	3	4	0	0	10	8	11	9	2	0	52		
14	FISICA	0	1	0	0	0	0	0	0	0	0	0	0	0	0	0	0	0	0	0	0	0	0	1	0	1	0	1	5		
15	HISTORIA	2	1	0	0	0	0	0	0	0	0	1	0	0	0	0	0	0	0	1	1	1	0	4	2	8	7	3	2	32	
16	ING. CIVIL	0	4	0	0	1	2	0	0	0	1	0	0	1	0	0	0	1	3	1	6	2	21	6	55	5	33	143			
17	ING. DE MINAS	0	1	0	0	0	1	0	0	0	0	0	0	2	0	1	1	4	0	9	1	4	0	9	1	20	0	14	0	3	61
18	ING. ELECTRICA	1	0	0	1	0	0	0	0	0	0	0	0	1	0	1	1	0	7	0	6	1	13	4	13	0	1	51			
19	ING. ELECTRONICA	0	1	0	0	0	0	0	0	0	0	0	0	0	0	0	1	2	2	0	3	5	12	3	18	1	3	52			
20	ING. GEOLOGICA	0	1	0	0	0	0	0	0	0	0	0	1	0	0	0	0	0	0	0	0	2	1	5	1	4	1	0	16		
21	ING. INFORMATICA Y DE SISTEMAS	1	1	1	0	1	2	1	0	0	0	0	1	1	0	0	0	0	1	4	0	4	6	8	7	10	7	3	59		
22	ING. MECANICA	0	0	0	0	0	0	0	0	0	0	0	0	0	0	0	0	0	0	1	0	5	0	3	0	4	0	5	20		
23	ING. METALURGICA	0	0	0	0	0	0	0	0	1	0	0	0	1	0	0	1	0	1	0	1	2	7	1	3	1	1	1	22		
24	ING. QUIMICA	0	0	0	0	1	0	0	0	0	0	0	0	0	0	0	0	0	1	0	3	2	0	1	4	1	0	13			
25	MATEMATICA	0	1	0	0	0	0	0	0	0	0	0	0	0	0	0	1	0	0	0	0	2	1	1	8	0	2	16			
26	MEDICINA HUMANA	1	0	0	0	0	0	0	1	0	0	0	0	0	0	0	1	1	1	2	4	2	3	14	18	1	7	56			
27	ODONTOLOGIA	3	0	0	0	0	0	0	0	0	0	0	0	0	0	0	0	0	0	0	0	0	1	1	2	4	4	5	20		
28	QUIMICA	0	0	0	0	0	0	0	0	0	0	0	0	0	0	0	0	0	0	0	0	0	0	0	0	0	0	0	0		
29	TURISMO	3	0	0	0	0	0	0	0	0	0	0	0	0	0	1	0	0	1	0	5	1	11	2	25	9	13	3	79		
30	ZOOTECNIA	1	2	0	3	0	1	0	0	2	1	1	0	0	2	3	1	3	0	2	0	2	6	9	7	4	3	5	58		
	SUB-TOTAL	30	36	2	4	15	11	4	6	9	7	8	3	11	13	17	19	31	42	40	68	138	204	349	441	246	234	2018			
	SEDES																														
31	AGRONOMIA TROPICAL - QUILLAB.	0	1	0	0	1	0	1	0	1	1	0	1	0	0	2	0	1	2	4	3	0	6	19	6	18	2	2	71		
32	ING. AGROINDUSTRIAL - SICUANI	0	1	0	0	0	0	2	0	0	0	0	0	0	0	0	1	1	0	1	0	0	0	5	3	3	0	0	18		
33	ING. AGROP. - ANDAHUAYLAS	0	0	0	1	0	0	0	0	0	0	0	0	0	0	0	1	0	0	0	2	0	0	2	8	0	1	15			
34	ING. INDS. ALIMENT. - QUILLAB.	0	0	0	0	0	0	0	0	1	0	0	0	0	0	0	0	0	3	2	0	0	3	0	4	2	2	0	17		
35	ING. FORESTAL - PTO. MALDONADO	0	0	0	0	0	0	0	0	1	0	0	0	0	0	0	0	0	0	0	0	0	0	0	1	3	0	1	6		
36	OBSTETRICIA - ANDAHUAYLAS	0	0	0	0	0	0	0	0	1	0	0	0	0	0	0	0	0	1	0	1	0	10	3	10	2	3	0	31		
37	POST GRADO																														
38	SEGUNDA ESPECIALIDAD																														
39	PROCAM	0	0	0	0	0	0	0	0	0	0	0	0	0	0	0	0	0	0	0	0	0	0	0	24	0	229	121	374		
	TOTAL	30	38	2	5	16	11	5	8	12	9	8	5	11	13	19	22	37	49	44	70	157	231	399	477	482	359	2550			

F, M: Femenino, Masculino.

FUENTE: Registro de Grados y Títulos.

Elaborado por el Area de Estadística.

TABLA N° 154

GRADUADOS CON Y SIN INTERRUPCION EN SUS ESTUDIOS, SEGÚN CARRERA
PROFESIONAL 2012

N°	CARRERA PROFESIONAL	CON INTERRUPCION			SIN INTERRUPCION			TOTAL
		F	M	T	F	M	T	
1	AGRONOMIA	5	15	20	8	35	43	63
2	ANTROPOLOGIA	12	12	24	21	23	44	68
3	ARQUEOLOGIA	4	8	12	25	21	46	58
4	ARQUITECTURA	6	9	15	31	29	60	75
5	BIOLOGIA	7	9	16	35	16	51	67
6	CIENCIAS ADMINISTRATIVAS	13	5	18	61	41	102	120
7	CIENCIAS DE LA COMUNICACIÓN	8	14	22	39	30	69	91
8	CONTABILIDAD	16	14	30	87	86	173	203
9	DERECHO	9	8	17	32	28	60	77
10	ECONOMIA	12	14	26	46	44	90	116
11	EDUCACION	24	21	45	118	94	212	257
12	ENFERMERIA	12	1	13	45	10	55	68
13	FARMACIA Y BIOQUIMICA	5	3	8	24	20	44	52
14	FISICA	0	1	1	0	4	4	5
15	HISTORIA	7	3	10	12	10	22	32
16	ING. CIVIL	3	30	33	13	97	110	143
17	ING. DE MINAS	1	21	22	1	38	39	61
18	ING. ELECTRICA	3	21	24	5	22	27	51
19	ING. ELECTRONICA	2	2	4	1	11	12	16
20	ING. GEOLOGICA	3	14	17	9	26	35	52
21	ING. INFORMATICA Y DE SISTEMAS	5	8	13	21	25	46	59
22	ING. MECANICA	0	4	4	0	16	16	20
23	ING. METALURGICA	3	5	8	2	12	14	22
24	ING. QUIMICA	2	1	3	2	8	10	13
25	MATEMATICA	2	1	3	1	12	13	16
26	MEDICINA HUMANA	2	8	10	20	26	46	56
27	ODONTOLOGIA	0	1	1	10	9	19	20
28	QUIMICA	0	0	0	0	0	0	0
29	TURISMO	9	4	13	52	14	66	79
30	ZOOTECNIA	10	9	19	11	28	39	58
	SUB TOTAL	185	266	451	732	835	1567	2018
	SEDES							
31	AGRONOMIA TROPICAL - QUILLAB.	7	9	16	17	38	55	71
32	ING. AGROINDUSTRIAL - SICUANI	1	7	8	3	7	10	18
33	ING. AGROP. - ANDAHUAYLAS	0	3	3	2	10	12	15
34	ING. INDS. ALIMENT. - QUILLAB.	2	2	4	11	2	13	17
35	ING. FORESTAL - PTO. MALDONADO	0	2	2	2	2	4	6
36	OBSTETRICIA - ANDAHUAYLAS	5	2	7	20	4	24	31
37	POST GRADO							0
38	SEGUNDA ESPECIALIDAD							0
39	PROCAM	44	33	77	209	88	297	374
	TOTAL	244	324	568	996	986	1982	2550

F, M, T: Femenino, Masculino, Total.

FUENTE: Registro de Grados y Titulos.

Elaborado por el Area de Estadística.

TABLA N° 155

GRADUADOS POR TIEMPO EN QUE CULMINO SUS ESTUDIOS, SEGÚN CARRERA PROFESIONAL 2012

N°	CARRERA PROFESIONAL	MEJORES DE 5 AÑOS		5 AÑOS		6 AÑOS		7 AÑOS		8 AÑOS		9 AÑOS		10 AÑOS		MAS DE 10 AÑOS		TOTAL
		F	M	F	M	F	M	F	M	F	M	F	M	F	M	F	M	
1	AGRONOMIA	0	4	3	10	4	18	3	8	0	1	1	1	2	1	0	7	63
2	ANTROPOLOGIA	2	2	10	8	9	13	8	7	3	1	1	1	2	0	0	1	68
3	ARQUEOLOGIA	3	2	10	9	10	9	0	7	3	0	1	1	2	1	0	0	58
4	ARQUITECTURA	9	5	15	10	4	7	4	10	1	1	1	2	1	0	2	3	75
5	BIOLOGIA	7	2	14	6	6	6	7	3	3	0	0	3	2	3	3	2	67
6	CIENCIAS ADMINISTRATIVAS	31	17	19	19	14	6	5	1	1	2	1	0	2	1	1	0	120
7	CIENCIAS DE LA COMUNICACIÓN	8	21	11	8	8	4	6	1	3	0	1	1	3	2	2	4	91
8	CONTABILIDAD	42	29	26	30	13	11	7	16	5	7	3	1	4	2	3	4	203
9	DERECHO	3	7	15	12	12	5	3	5	2	3	3	1	2	2	1	1	77
10	ECONOMIA	22	18	9	17	10	8	7	4	6	1	0	1	1	4	3	5	116
11	EDUCACION	87	52	31	34	16	14	2	4	2	0	2	1	0	1	2	9	257
12	ENFERMERIA	8	0	9	1	26	5	6	3	3	0	2	1	3	1	0	0	68
13	FARMACIA Y BIOQUIMICA	2	1	10	8	11	11	5	2	0	0	1	1	0	0	0	0	52
14	FISICA	0	2	2	0	2	0	0	0	0	1	0	0	0	0	0	0	5
15	HISTORIA	3	4	9	5	3	4	0	0	1	0	2	0	1	0	0	0	32
16	ING. CIVIL	3	14	4	40	6	28	1	21	1	8	0	4	0	5	1	7	143
17	ING. DE MINAS	0	5	0	18	0	18	1	9	1	6	0	3	0	3	0	5	61
18	ING. ELECTRICA	1	2	1	4	2	11	2	7	1	10	0	0	0	4	1	5	51
19	ING. ELECTRONICA	0	0	1	5	1	5	0	1	1	2	0	0	0	0	0	0	16
20	ING. GEOLOGICA	1	3	3	7	4	11	3	8	1	3	0	3	0	2	0	3	52
21	ING. INFORMATICA Y DE SISTEMAS	3	2	13	13	5	6	1	4	0	2	1	2	0	3	3	1	59
22	ING. MECANICA	0	1	0	6	0	4	0	6	0	0	0	0	0	2	0	1	20
23	ING. METALURGICA	0	1	2	7	0	4	1	2	0	0	0	0	1	2	1	1	22
24	ING. QUIMICA	0	1	0	1	1	4	1	2	0	1	1	1	1	0	0	0	13
25	MATEMATICA	1	1	0	5	0	3	0	2	0	0	0	0	1	1	1	1	16
26	MEDICINA HUMANA	0	0	3	4	3	3	11	10	4	9	0	3	1	3	0	2	56
27	ODONTOLOGIA	1	0	2	0	3	5	4	4	0	0	0	0	0	0	0	1	20
28	QUIMICA	0	0	0	0	0	0	0	0	0	0	0	0	0	0	0	0	0
29	TURISMO	23	9	24	7	10	0	1	2	1	0	0	0	0	0	0	0	79
30	ZOOTECNIA	4	3	9	14	0	6	1	2	3	2	0	3	2	5	2	2	58
	SUB TOTAL SEDES	266	195	263	305	181	233	88	156	44	63	20	33	27	51	28	65	2018
31	AGRONOMIA TROPICAL - QUILLAB.	2	0	7	3	7	14	2	10	1	2	0	4	4	8	1	6	71
32	ING. AGROINDUSTRIAL - SICUANI	1	0	1	5	1	2	1	2	0	0	0	1	0	1	0	3	18
33	ING. AGROP. - ANDAHUAYLAS	0	0	0	4	2	4	0	1	0	0	0	3	0	0	0	1	15
34	ING. INDS. ALIMENT. - QUILLAB.	0	0	6	0	4	1	1	1	1	1	0	0	1	1	0	0	17
35	ING. FORESTAL - PTO. MALDONADO	0	1	0	0	1	0	1	1	1	0	0	0	2	0	0	0	6
36	OBSTETRICIA - ANDAHUAYLAS	2	2	8	1	5	1	4	2	3	0	2	0	1	0	0	0	31
37	POST GRADO																	0
38	SEGUNDA ESPECIALIDAD																	0
39	PROGAM	249	121	2	0	2	0	0	0	0	0	0	0	0	0	0	0	374
	TOTAL	520	319	287	318	203	255	97	173	49	66	22	41	33	63	29	75	2550

F, M: Femenino, Masculino.
FUENTE: Registro de Grados y Títulos.
Elaborado por el Area de Estadística.

TABLA N° 156

**GRADUADOS QUE CONOCIMIENTO OTROS IDIOMAS, SEGÚN CARRERA
PROFESIONAL 2012**

N°	CARRERA PROFESIONAL	SI			NO			TOTAL
		F	M	T	F	M	T	
1	AGRONOMIA	11	41	52	2	9	11	63
2	ANTROPOLOGIA	30	31	61	3	4	7	68
3	ARQUEOLOGIA	25	23	48	4	6	10	58
4	ARQUITECTURA	31	35	66	6	3	9	75
5	BIOLOGIA	37	21	58	5	4	9	67
6	CIENCIAS ADMINISTRATIVAS	69	43	112	5	3	8	120
7	CIENCIAS DE LA COMUNICACIÓN	34	35	69	13	9	22	91
8	CONTABILIDAD	95	88	183	8	12	20	203
9	DERECHO	37	33	70	4	3	7	77
10	ECONOMIA	56	55	111	2	3	5	116
11	EDUCACION	112	97	209	30	18	48	257
12	ENFERMERIA	55	11	66	2	0	2	68
13	FARMACIA Y BIOQUIMICA	26	19	45	3	4	7	52
14	FISICA	0	3	3	0	2	2	5
15	HISTORIA	18	13	31	1	0	1	32
16	ING. CIVIL	16	116	132	0	11	11	143
17	ING. DE MINAS	2	57	59	0	2	2	61
18	ING. ELECTRICA	6	40	46	2	3	5	51
19	ING. ELECTRONICA	2	13	15	1	0	1	16
20	ING. GEOLOGICA	11	37	48	1	3	4	52
21	ING. INFORMATICA Y DE SISTEMAS	25	31	56	1	2	3	59
22	ING. MECANICA	0	18	18	0	2	2	20
23	ING. METALURGICA	3	15	18	2	2	4	22
24	ING. QUIMICA	4	8	12	0	1	1	13
25	MATEMATICA	3	11	14	0	2	2	16
26	MEDICINA HUMANA	22	32	54	0	2	2	56
27	ODONTOLOGIA	9	10	19	1	0	1	20
28	QUIMICA	0	0	0	0	0	0	0
29	TURISMO	61	18	79	0	0	0	79
30	ZOOTECNIA	21	35	56	0	2	2	58
	SUB TOTAL	821	989	1810	96	112	208	2018
	SEDES							
31	AGRONOMIA TROPICAL - QUILLAB.	20	38	58	4	9	13	71
32	ING. AGROINDUSTRIAL - SICUANI	4	12	16	0	2	2	18
33	ING. AGROP. - ANDAHUAYLAS	2	12	14	0	1	1	15
34	ING. INDS. ALIMENT. - QUILLAB.	10	1	11	3	3	6	17
35	ING. FORESTAL - PTO. MALDONADO	1	4	5	1	0	1	6
36	OBSTETRICIA - ANDAHUAYLAS	23	6	29	2	0	2	31
37	POST GRADO							0
38	SEGUNDA ESPECIALIDAD							0
39	PROCAM	243	111	354	10	10	20	374
	TOTAL	1124	1173	2297	116	137	253	2550

F, M, T : Femenino, Masculino, Total.

FUENTE: Registro de Grados y Titulos.

Elaborado por el Area de Estadística.

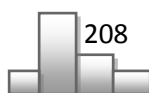


TABLA N° 157

**GRADUADOS QUE CONOCEN EL IDIOMA INGLES, SEGÚN CARRERAS
PROFESIONALES 2012**

N°	CARRERA PROFESIONAL	SI			NO			TOTAL
		F	M	T	F	M	T	
1	AGRONOMIA	2	22	24	11	28	39	63
2	ANTROPOLOGIA	23	21	44	10	14	24	68
3	ARQUEOLOGIA	23	11	34	6	18	24	58
4	ARQUITECTURA	22	25	47	15	13	28	75
5	BIOLOGIA	26	16	42	16	9	25	67
6	CIENCIAS ADMINISTRATIVAS	57	37	94	17	9	26	120
7	CIENCIAS DE LA COMUNICACIÓN	24	22	46	23	22	45	91
8	CONTABILIDAD	67	57	124	36	43	79	203
9	DERECHO	26	19	45	15	17	32	77
10	ECONOMIA	46	37	83	12	21	33	116
11	EDUCACION	34	25	59	108	90	198	257
12	ENFERMERIA	36	3	39	21	8	29	68
13	FARMACIA Y BIOQUIMICA	22	17	39	7	6	13	52
14	FISICA	0	3	3	0	2	2	5
15	HISTORIA	12	10	22	7	3	10	32
16	ING. CIVIL	11	76	87	5	51	56	143
17	ING. DE MINAS	2	49	51	0	10	10	61
18	ING. ELECTRICA	6	32	38	2	11	13	51
19	ING. ELECTRONICA	2	13	15	1	0	1	16
20	ING. GEOLOGICA	10	29	39	2	11	13	52
21	ING. INFORMATICA Y DE SISTEMAS	25	29	54	1	4	5	59
22	ING. MECANICA	0	17	17	0	3	3	20
23	ING. METALURGICA	3	11	14	2	6	8	22
24	ING. QUIMICA	4	4	8	0	5	5	13
25	MATEMATICA	2	7	9	1	6	7	16
26	MEDICINA HUMANA	17	30	47	5	4	9	56
27	ODONTOLOGIA	6	7	13	4	3	7	20
28	QUIMICA	0	0	0	0	0	0	0
29	TURISMO	61	16	77	0	2	2	79
30	ZOOTECNIA	13	23	36	8	14	22	58
	SUB TOTAL	582	668	1250	335	433	768	2018
	SEDES							
31	AGRONOMIA TROPICAL - QUILLAB.	13	18	31	11	29	40	71
32	ING. AGROINDUSTRIAL - SICUANI	1	4	5	3	10	13	18
33	ING. AGROP. - ANDAHUAYLAS	0	7	7	2	6	8	15
34	ING. INDS. ALIMENT. - QUILLAB.	7	0	7	6	4	10	17
35	ING. FORESTAL - PTO. MALDONADO	1	3	4	1	1	2	6
36	OBSTETRICIA - ANDAHUAYLAS	12	5	17	13	1	14	31
37	POST GRADO							0
38	SEGUNDA ESPECIALIDAD							0
39	PROCAM	189	78	267	64	43	107	374
	TOTAL	805	783	1588	435	527	962	2550

F, M, T: Femenino, Masculino, Total.

FUENTE: Registro de Grados y Titulos.

Elaborado por el Area de Estadística.

TABLA N° 158

**GRADUADOS QUE CONOCEN EL IDIOMA FRANCÉS, SEGÚN CARRERAS
PROFESIONALES 2012**

N°	CARRERA PROFESIONAL	SI			NO			TOTAL
		F	M	T	F	M	T	
1	AGRONOMIA	0	0	0	13	50	63	63
2	ANTROPOLOGIA	1	3	4	32	32	64	68
3	ARQUEOLOGIA	2	0	2	27	29	56	58
4	ARQUITECTURA	1	3	4	36	35	71	75
5	BIOLOGIA	0	2	2	42	23	65	67
6	CIENCIAS ADMINISTRATIVAS	6	0	6	68	46	114	120
7	CIENCIAS DE LA COMUNICACIÓN	2	1	3	45	43	88	91
8	CONTABILIDAD	3	1	4	100	99	199	203
9	DERECHO	3	1	4	38	35	73	77
10	ECONOMIA	2	3	5	56	55	111	116
11	EDUCACION	3	1	4	139	114	253	257
12	ENFERMERIA	1	0	1	56	11	67	68
13	FARMACIA Y BIOQUIMICA	1	2	3	28	21	49	52
14	FISICA	0	0	0	0	5	5	5
15	HISTORIA	2	0	2	17	13	30	32
16	ING. CIVIL	0	5	5	16	122	138	143
17	ING. DE MINAS	0	3	3	2	56	58	61
18	ING. ELECTRICA	0	0	0	8	43	51	51
19	ING. ELECTRONICA	0	0	0	3	13	16	16
20	ING. GEOLOGICA	0	3	3	12	37	49	52
21	ING. INFORMATICA Y DE SISTEMAS	1	0	1	25	33	58	59
22	ING. MECANICA	0	1	1	0	19	19	20
23	ING. METALURGICA	0	0	0	5	17	22	22
24	ING. QUIMICA	0	0	0	4	9	13	13
25	MATEMATICA	0	0	0	3	13	16	16
26	MEDICINA HUMANA	0	1	1	22	33	55	56
27	ODONTOLOGIA	0	0	0	10	10	20	20
28	QUIMICA	0	0	0	0	0	0	0
29	TURISMO	10	4	14	51	14	65	79
30	ZOOTECNIA	0	0	0	21	37	58	58
	SUB TOTAL	38	34	72	879	1067	1946	2018
	SEDES							
31	AGRONOMIA TROPICAL - QUILLAB.	1	0	1	23	47	70	71
32	ING. AGROINDUSTRIAL - SICUANI	0	0	0	4	14	18	18
33	ING. AGROP. - ANDAHUAYLAS	0	0	0	2	13	15	15
34	ING. INDS. ALIMENT. - QUILLAB.	0	1	1	13	3	16	17
35	ING. FORESTAL - PTO. MALDONADO	0	0	0	2	4	6	6
36	OBSTETRICIA - ANDAHUAYLAS	0	0	0	25	6	31	31
37	POST GRADO							0
38	SEGUNDA ESPECIALIDAD							0
39	PROCAM	14	3	17	239	118	357	374
	TOTAL	53	38	91	1187	1272	2459	2550

F, M, T: Femenino, Masculino, Total.

FUENTE: Registro de Grados y Titulos.

Elaborado por el Area de Estadística.

TABLA N° 159

GRADUADOS QUE CONOCEN EL IDIOMA QUECHUA, SEGÚN CARRERAS
PROFESIONALES 2012

N°	CARRERA PROFESIONAL	SI			NO			TOTAL
		F	M	T	F	M	T	
1	AGRONOMIA	9	35	44	4	15	19	63
2	ANTROPOLOGIA	9	18	27	24	17	41	68
3	ARQUEOLOGIA	14	14	28	15	15	30	58
4	ARQUITECTURA	16	16	32	21	22	43	75
5	BIOLOGIA	24	15	39	18	10	28	67
6	CIENCIAS ADMINISTRATIVAS	31	22	53	43	24	67	120
7	CIENCIAS DE LA COMUNICACIÓN	23	20	43	24	24	48	91
8	CONTABILIDAD	55	54	109	48	46	94	203
9	DERECHO	22	24	46	19	12	31	77
10	ECONOMIA	26	29	55	32	29	61	116
11	EDUCACION	102	75	177	40	40	80	257
12	ENFERMERIA	44	10	54	13	1	14	68
13	FARMACIA Y BIOQUIMICA	14	7	21	15	16	31	52
14	FISICA	0	1	1	0	4	4	5
15	HISTORIA	11	10	21	8	3	11	32
16	ING. CIVIL	6	68	74	10	59	69	143
17	ING. DE MINAS	0	30	30	2	29	31	61
18	ING. ELECTRICA	4	18	22	4	25	29	51
19	ING. ELECTRONICA	0	6	6	3	7	10	16
20	ING. GEOLOGICA	5	28	33	7	12	19	52
21	ING. INFORMATICA Y DE SISTEMAS	11	16	27	15	17	32	59
22	ING. MECANICA	0	5	5	0	15	15	20
23	ING. METALURGICA	2	5	7	3	12	15	22
24	ING. QUIMICA	3	6	9	1	3	4	13
25	MATEMATICA	2	10	12	1	3	4	16
26	MEDICINA HUMANA	9	17	26	13	17	30	56
27	ODONTOLOGIA	7	6	13	3	4	7	20
28	QUIMICA	0	0	0	0	0	0	0
29	TURISMO	25	7	32	36	11	47	79
30	ZOOTECNIA	14	24	38	7	13	20	58
	SUB TOTAL	488	596	1084	429	505	934	2018
	SEDES							
31	AGRONOMIA TROPICAL - QUILLAB.	18	36	54	6	11	17	71
32	ING. AGROINDUSTRIAL - SICUANI	3	11	14	1	3	4	18
33	ING. AGROP. - ANDAHUAYLAS	2	11	13	0	2	2	15
34	ING. INDS. ALIMENT. - QUILLAB.	4	0	4	9	4	13	17
35	ING. FORESTAL - PTO. MALDONADO	0	2	2	2	2	4	6
36	OBSTETRICIA - ANDAHUAYLAS	16	5	21	9	1	10	31
37	POST GRADO							0
38	SEGUNDA ESPECIALIDAD							0
39	PROCAM	136	68	204	117	53	170	374
	TOTAL	667	729	1396	573	581	1154	2550

F, M, T: Femenino, Masculino, Total.

FUENTE: Registro de Grados y Titulos.

Elaborado por el Area de Estadística.

TABLA N° 160

GRADUADOS QUE CONOCEN COMPUTACION, SEGÚN CARRERAS PROFESIONALES
2012

N°	CARRERA PROFESIONAL	SI			NO			TOTAL
		F	M	T	F	M	T	
1	AGRONOMIA	12	47	59	1	3	4	63
2	ANTROPOLOGIA	32	34	66	1	1	2	68
3	ARQUEOLOGIA	29	27	56	0	2	2	58
4	ARQUITECTURA	36	38	74	1	0	1	75
5	BIOLOGIA	41	25	66	1	0	1	67
6	CIENCIAS ADMINISTRATIVAS	73	44	117	1	2	3	120
7	CIENCIAS DE LA COMUNICACIÓN	45	44	89	2	0	2	91
8	CONTABILIDAD	102	96	198	1	4	5	203
9	DERECHO	40	36	76	1	0	1	77
10	ECONOMIA	58	56	114	0	2	2	116
11	EDUCACION	135	109	244	7	6	13	257
12	ENFERMERIA	57	11	68	0	0	0	68
13	FARMACIA Y BIOQUIMICA	20	14	34	9	9	18	52
14	FISICA	0	5	5	0	0	0	5
15	HISTORIA	16	12	28	3	1	4	32
16	ING. CIVIL	16	125	141	0	2	2	143
17	ING. DE MINAS	2	43	45	0	16	16	61
18	ING. ELECTRICA	4	32	36	4	11	15	51
19	ING. ELECTRONICA	3	13	16	0	0	0	16
20	ING. GEOLOGICA	12	40	52	0	0	0	52
21	ING. INFORMATICA Y DE SISTEMAS	21	25	46	5	8	13	59
22	ING. MECANICA	0	12	12	0	8	8	20
23	ING. METALURGICA	3	16	19	2	1	3	22
24	ING. QUIMICA	4	3	7	0	6	6	13
25	MATEMATICA	3	10	13	0	3	3	16
26	MEDICINA HUMANA	20	25	45	2	9	11	56
27	ODONTOLOGIA	8	10	18	2	0	2	20
28	QUIMICA	0	0	0	0	0	0	0
29	TURISMO	56	18	74	5	0	5	79
30	ZOOTECNIA	13	20	33	8	17	25	58
SUB TOTAL		861	990	1851	56	111	167	2018
SEDES								
31	AGRONOMIA TROPICAL - QUILLAB.	9	30	39	15	17	32	71
32	ING. AGROINDUSTRIAL - SICUANI	3	13	16	1	1	2	18
33	ING. AGROP. - ANDAHUAYLAS	2	13	15	0	0	0	15
34	ING. INDS. ALIMENT. - QUILLAB.	9	2	11	4	2	6	17
35	ING. FORESTAL - PTO. MALDONADO	2	4	6	0	0	0	6
36	OBSTETRICIA - ANDAHUAYLAS	16	3	19	9	3	12	31
37	POST GRADO							0
38	SEGUNDA ESPECIALIDAD							0
39	PROCAM	85	53	138	168	68	236	374
TOTAL		987	1108	2095	253	202	455	2550

F, M, T: Femenino, Masculino, Total.

FUENTE: Registro de Grados y Titulos.

Elaborado por el Area de Estadística.

TABLA N° 161

**GRADUADOS QUE TRABAJAN Y NO TRABAJAN, SEGÚN CARRERAS PROFESIONALES
2012**

N°	CARRERA PROFESIONAL	SI			NO			TOTAL
		F	M	T	F	M	T	
1	AGRONOMIA	6	24	30	7	26	33	63
2	ANTROPOLOGIA	12	21	33	21	14	35	68
3	ARQUEOLOGIA	17	13	30	12	16	28	58
4	ARQUITECTURA	25	31	56	12	7	19	75
5	BIOLOGIA	25	16	41	17	9	26	67
6	CIENCIAS ADMINISTRATIVAS	54	28	82	20	18	38	120
7	CIENCIAS DE LA COMUNICACIÓN	22	36	58	25	8	33	91
8	CONTABILIDAD	75	56	131	28	44	72	203
9	DERECHO	26	19	45	15	17	32	77
10	ECONOMIA	37	33	70	21	25	46	116
11	EDUCACION	108	99	207	34	16	50	257
12	ENFERMERIA	30	4	34	27	7	34	68
13	FARMACIA Y BIOQUIMICA	15	17	32	14	6	20	52
14	FISICA	0	5	5	0	0	0	5
15	HISTORIA	13	8	21	6	5	11	32
16	ING. CIVIL	14	103	117	2	24	26	143
17	ING. DE MINAS	2	52	54	0	7	7	61
18	ING. ELECTRICA	7	38	45	1	5	6	51
19	ING. ELECTRONICA	3	9	12	0	4	4	16
20	ING. GEOLOGICA	7	35	42	5	5	10	52
21	ING. INFORMATICA Y DE SISTEMAS	17	29	46	9	4	13	59
22	ING. MECANICA	0	16	16	0	4	4	20
23	ING. METALURGICA	3	15	18	2	2	4	22
24	ING. QUIMICA	4	3	7	0	6	6	13
25	MATEMATICA	2	8	10	1	5	6	16
26	MEDICINA HUMANA	8	13	21	14	21	35	56
27	ODONTOLOGIA	7	7	14	3	3	6	20
28	QUIMICA	0	0	0	0	0	0	0
29	TURISMO	37	14	51	24	4	28	79
30	ZOOTECNIA	13	28	41	8	9	17	58
	SUB TOTAL	589	780	1369	328	321	649	2018
	SEDES							
31	AGRONOMIA TROPICAL - QUILLAB.	15	30	45	9	17	26	71
32	ING. AGROINDUSTRIAL - SICUANI	2	10	12	2	4	6	18
33	ING. AGROP. - ANDAHUAYLAS	1	12	13	1	1	2	15
34	ING. INDS. ALIMENT. - QUILLAB.	9	3	12	4	1	5	17
35	ING. FORESTAL - PTO. MALDONADO	1	2	3	1	2	3	6
36	OBSTETRICIA - ANDAHUAYLAS	11	3	14	14	3	17	31
37	POST GRADO							0
38	SEGUNDA ESPECIALIDAD							0
39	PROCAM	163	101	264	90	20	110	374
	TOTAL	791	941	1732	449	369	818	2550

F, M, T: Femenino, Masculino, Total.

FUENTE: Registro de Grados y Titulos.

Elaborado por el Area de Estadística.

TABLA N° 162

GRADUADOS POR EL VINCULO LABORAL CON SU ENTIDAD, SEGÚN CARRERA PROFESIONAL 2012

N°	CARRERA PROFESIONAL	DESIGNADO			NOMBRADO			CONTRATADO			ELECTO			INDEPENDIENTE			TOTAL
		F	M	T	F	M	T	F	M	T	F	M	T	F	M	T	
1	AGRONOMIA	8	26	34	0	2	2	3	14	17	0	0	0	2	8	10	63
2	ANTROPOLOGIA	15	13	28	1	0	1	6	17	23	0	1	1	11	4	15	68
3	ARQUEOLOGIA	13	16	29	2	0	2	11	10	21	0	0	0	3	3	6	58
4	ARQUITECTURA	11	7	18	5	1	6	14	15	29	0	0	0	7	15	22	75
5	BIOLOGIA	18	8	26	2	0	2	14	8	22	0	1	1	8	8	16	67
6	CIENCIAS ADMINISTRATIVAS	11	13	24	3	3	6	43	22	65	0	0	0	17	8	25	120
7	CIENCIAS DE LA COMUNICACIÓN	26	9	35	2	5	7	13	19	32	0	0	0	6	11	17	91
8	CONTABILIDAD	31	47	78	15	14	29	45	32	77	0	1	1	12	6	18	203
9	DERECHO	16	17	33	0	1	1	17	10	27	0	0	0	8	8	16	77
10	ECONOMIA	23	26	49	2	2	4	25	21	46	0	0	0	8	9	17	116
11	EDUCACION	34	17	51	37	27	64	58	47	105	0	1	1	13	23	36	257
12	ENFERMERIA	24	4	28	1	0	1	15	1	16	0	0	0	17	6	23	68
13	FARMACIA Y BIOQUIMICA	13	7	20	1	3	4	11	11	22	0	0	0	4	2	6	52
14	FISICA	0	0	0	0	2	2	0	2	2	0	0	0	0	1	1	5
15	HISTORIA	5	6	11	1	2	3	11	4	15	0	0	0	2	1	3	32
16	ING. CIVIL	2	28	30	1	7	8	11	78	89	0	0	0	2	14	16	143
17	ING. DE MINAS	0	7	7	0	4	4	2	42	44	0	0	0	0	6	6	61
18	ING. ELECTRICA	1	6	7	0	2	2	5	24	29	0	0	0	2	11	13	51
19	ING. ELECTRONICA	0	4	4	0	0	0	3	7	10	0	0	0	0	2	2	16
20	ING. GEOLOGICA	5	5	10	0	2	2	6	29	35	0	0	0	1	4	5	52
21	ING. INFORMATICA Y DE SISTEMAS	8	7	15	0	3	3	14	13	27	0	1	1	4	9	13	59
22	ING. MECANICA	0	4	4	0	0	0	0	11	11	0	0	0	0	5	5	20
23	ING. METALURGICA	2	2	4	0	0	0	1	13	14	0	0	0	2	2	4	22
24	ING. QUIMICA	0	5	5	0	0	0	3	1	4	0	0	0	1	3	4	13
25	MATEMATICA	1	5	6	0	0	0	1	7	8	0	0	0	1	1	2	16
26	MEDICINA HUMANA	15	21	36	0	0	0	6	12	18	0	0	0	1	1	2	56
27	ODONTOLOGIA	2	4	6	2	0	2	3	2	5	0	0	0	3	4	7	20
28	QUIMICA	0	0	0	0	0	0	0	0	0	0	0	0	0	0	0	0
29	TURISMO	23	4	27	0	0	0	28	9	37	0	1	1	10	4	14	79
30	ZOOTECNIA	8	9	17	0	3	3	10	20	30	0	0	0	3	5	8	58
	SUB TOTAL	315	327	642	75	83	158	379	501	880	0	6	6	148	184	332	2018
	SEDES																
31	AGRONOMIA TROPICAL - QUILLAB.	12	18	30	2	0	2	7	27	34	0	0	0	3	2	5	71
32	ING. AGROINDUSTRIAL - SICUANI	2	5	7	0	1	1	1	2	3	0	0	0	1	6	7	18
33	ING. AGROP. - ANDAHUAYLAS	1	2	3	0	0	0	1	6	7	0	0	0	0	5	5	15
34	ING. INDS. ALIMENT. - QUILLAB.	2	1	3	0	0	0	6	1	7	0	0	0	5	2	7	17
35	ING. FORESTAL - PTO. MALDONADO	1	2	3	0	0	0	1	1	2	0	0	0	0	1	1	6
36	OBSTETRICIA - ANDAHUAYLAS	11	3	14	1	0	1	5	1	6	0	0	0	8	2	10	31
37	POST GRADO																0
38	SEGUNDA ESPECIALIDAD																0
39	PROCAM	92	27	119	15	7	22	102	70	172	1	0	1	43	17	60	374
	TOTAL	436	385	821	93	91	184	502	609	1111	1	6	7	208	219	427	2550

F, M, T: Femenino, Masculino y Total.

FUENTE: Registro de Grados y Titulos.

Elaborado por el Area de Estadística.

TABLA N° 163

GRADUADOS POR FUNCION QUE CUMPLE EN SU CENTRO DE TRABAJO, SEGÚN CARRERA PROFESIONAL 2012

N°	CARRERA PROFESIONAL	PROFESIONAL			DIRECTIVO			TECNICO			AUXILIAR			OTROS			TOTAL
		F	M	T	F	M	T	F	M	T	F	M	T	F	M	T	
1	AGRONOMIA	9	30	39	0	0	0	2	15	17	1	1	2	1	4	5	63
2	ANTROPOLOGIA	20	22	42	0	1	1	3	2	5	3	4	7	7	6	13	68
3	ARQUEOLOGIA	20	17	37	1	0	1	3	5	8	3	3	6	2	4	6	58
4	ARQUITECTURA	22	18	40	0	0	0	8	11	19	2	1	3	5	8	13	75
5	BIOLOGIA	28	12	40	0	0	0	4	7	11	4	1	5	6	5	11	67
6	CIENCIAS ADMINISTRATIVAS	32	22	54	4	1	5	7	8	15	9	8	17	22	7	29	120
7	CIENCIAS DE LA COMUNICACIÓN	35	29	64	2	0	2	6	6	12	2	2	4	2	7	9	91
8	CONTABILIDAD	50	66	116	2	3	5	16	8	24	22	15	37	13	8	21	203
9	DERECHO	28	21	49	0	0	0	1	5	6	4	2	6	8	8	16	77
10	ECONOMIA	36	44	80	0	1	1	10	8	18	1	2	3	11	3	14	116
11	EDUCACION	112	82	194	4	3	7	4	8	12	7	3	10	15	19	34	257
12	ENFERMERIA	34	4	38	1	0	1	4	1	5	5	2	7	13	4	17	68
13	FARMACIA Y BIOQUIMICA	19	15	34	0	0	0	6	2	8	1	3	4	3	3	6	52
14	FISICA	0	4	4	0	0	0	0	0	0	0	0	0	0	1	1	5
15	HISTORIA	10	8	18	1	0	1	2	4	6	3	0	3	3	1	4	32
16	ING. CIVIL	7	60	67	0	0	0	7	54	61	1	3	4	1	10	11	143
17	ING. DE MINAS	2	39	41	0	3	3	0	12	12	0	1	1	0	4	4	61
18	ING. ELECTRICA	7	27	34	1	0	1	0	6	6	0	1	1	0	9	9	51
19	ING. ELECTRONICA	2	8	10	0	0	0	0	3	3	0	0	0	1	2	3	16
20	ING. GEOLOGICA	11	23	34	0	0	0	0	10	10	1	4	5	0	3	3	52
21	ING. INFORMATICA Y DE SISTEMAS	16	20	36	0	2	2	1	4	5	2	3	5	7	4	11	59
22	ING. MECANICA	0	11	11	0	2	2	0	1	1	0	2	2	0	4	4	20
23	ING. METALURGICA	2	14	16	1	0	1	1	3	4	0	0	0	1	0	1	22
24	ING. QUIMICA	2	7	9	0	0	0	1	0	1	0	1	1	1	1	2	13
25	MATEMATICA	2	9	11	1	0	1	0	1	1	0	0	0	0	3	3	16
26	MEDICINA HUMANA	16	26	42	0	0	0	5	5	10	1	2	3	0	1	1	56
27	ODONTOLOGIA	3	4	7	2	0	2	1	1	2	3	4	7	1	1	2	20
28	QUIMICA	0	0	0	0	0	0	0	0	0	0	0	0	0	0	0	0
29	TURISMO	43	11	54	1	0	1	6	4	10	6	0	6	5	3	8	79
30	ZOOTECNIA	18	29	47	0	1	1	2	3	5	1	0	1	0	4	4	58
	SUB TOTAL	586	682	1268	21	17	38	100	197	297	82	68	150	128	137	265	2018
	SEDES																
31	AGRONOMIA TROPICAL - QUILLAB.	19	21	40	1	0	1	2	23	25	1	1	2	1	2	3	71
32	ING. AGROINDUSTRIAL - SICUANI	3	8	11	0	2	2	0	0	0	0	0	0	1	4	5	18
33	ING. AGROP. - ANDAHUAYLAS	1	7	8	0	1	1	0	4	4	0	0	0	1	1	2	15
34	ING. INDS. ALIMENT. - QUILLAB.	6	2	8	0	0	0	2	1	3	1	0	1	4	1	5	17
35	ING. FORESTAL - PTO. MALDONADO	1	3	4	0	0	0	0	1	1	0	0	0	1	0	1	6
36	OBSTETRICIA - ANDAHUAYLAS	14	4	18	1	0	1	3	0	3	3	2	5	4	0	4	31
37	POST GRADO																0
38	SEGUNDA ESPECIALIDAD																0
39	PROCAM	190	86	276	8	7	15	16	14	30	13	6	19	26	8	34	374
	TOTAL	820	813	1633	31	27	58	123	240	363	100	77	177	166	153	319	2550

F, M, T : Femenino, Masculino y Total.

FUENTE: Registro de Grados y Titulos.

Elaborado por el Area de Estadística.

TABLA N° 164

GRADUADOS POR SECTOR DONDE LABORA, SEGÚN CARRERA PROFESIONAL 2012

N°	CARRERA PROFESIONAL	PUBLICO			PRIVADO			ONG			INDEPENDIENTE			TOTAL
		F	M	T	F	M	T	F	M	T	F	M	T	
1	AGRONOMIA	11	37	48	0	5	5	0	2	2	2	6	8	63
2	ANTROPOLOGIA	20	22	42	3	7	10	1	2	3	9	4	13	68
3	ARQUEOLOGIA	25	24	49	2	2	4	0	1	1	2	2	4	58
4	ARQUITECTURA	26	22	48	5	6	11	0	2	2	6	8	14	75
5	BIOLOGIA	28	18	46	9	2	11	5	0	5	0	5	5	67
6	CIENCIAS ADMINISTRATIVAS	31	30	61	25	10	35	5	2	7	13	4	17	120
7	CIENCIAS DE LA COMUNICACIÓN	31	22	53	9	18	27	4	2	6	3	2	5	91
8	CONTABILIDAD	60	76	136	36	22	58	3	0	3	4	2	6	203
9	DERECHO	28	24	52	8	3	11	0	0	0	5	9	14	77
10	ECONOMIA	37	38	75	16	16	32	2	2	4	3	2	5	116
11	EDUCACION	102	79	181	24	16	40	3	4	7	13	16	29	257
12	ENFERMERIA	29	3	32	14	2	16	1	0	1	13	6	19	68
13	FARMACIA Y BIOQUIMICA	15	18	33	12	4	16	0	0	0	2	1	3	52
14	FISICA	0	3	3	0	2	2	0	0	0	0	0	0	5
15	HISTORIA	11	11	22	7	1	8	0	0	0	1	1	2	32
16	ING. CIVIL	10	97	107	4	22	26	1	1	2	1	7	8	143
17	ING. DE MINAS	0	22	22	2	35	37	0	0	0	0	2	2	61
18	ING. ELECTRICA	3	21	24	3	16	19	1	4	5	1	2	3	51
19	ING. ELECTRONICA	1	8	9	2	4	6	0	0	0	0	1	1	16
20	ING. GEOLOGICA	7	16	23	5	21	26	0	0	0	0	3	3	52
21	ING. INFORMATICA Y DE SISTEMAS	12	12	24	9	15	24	3	1	4	2	5	7	59
22	ING. MECANICA	0	9	9	0	10	10	0	0	0	0	1	1	20
23	ING. METALURGICA	3	10	13	1	6	7	0	0	0	1	1	2	22
24	ING. QUIMICA	0	6	6	4	1	5	0	1	1	0	1	1	13
25	MATEMATICA	2	8	10	1	4	5	0	0	0	0	1	1	16
26	MEDICINA HUMANA	18	28	46	2	6	8	0	0	0	2	0	2	56
27	ODONTOLOGIA	6	3	9	2	5	7	0	0	0	2	2	4	20
28	QUIMICA	0	0	0	0	0	0	0	0	0	0	0	0	0
29	TURISMO	31	7	38	24	9	33	0	0	0	6	2	8	79
30	ZOOTECNIA	17	29	46	2	6	8	0	0	0	2	2	4	58
SUB TOTAL		564	703	1267	231	276	507	29	24	53	93	98	191	2018
SEDES														
31	AGRONOMIA TROPICAL - QUILLAB.	17	38	55	3	7	10	0	0	0	4	2	6	71
32	ING. AGROINDUSTRIAL - SICUANI	2	7	9	1	4	5	0	0	0	1	3	4	18
33	ING. AGROP. - ANDAHUAYLAS	2	6	8	0	3	3	0	1	1	0	3	3	15
34	ING. INDS. ALIMENT. - QUILLAB.	5	2	7	4	1	5	1	0	1	3	1	4	17
35	ING. FORESTAL - PTO. MALDONADO	2	3	5	0	0	0	0	0	0	0	1	1	6
36	OBSTETRICIA - ANDAHUAYLAS	15	4	19	4	2	6	0	0	0	6	0	6	31
37	POST GRADO													0
38	SEGUNDA ESPECIALIDAD													0
39	PROCAM	153	70	223	70	39	109	6	5	11	24	7	31	374
TOTAL		760	833	1593	313	332	645	36	30	66	131	115	246	2550

F, M, T : Femenino, Masculino y Total.

FUENTE: Registro de Grados y Titulos.

Elaborado por el Area de Estadística.



TITULADOS 2012
INFORMACIÓN
SOCIO-ECONÓMICA
Y ACADÉMICA

TITULADOS 2012

- El año 2012 optaron al Título Profesional 1,640 bachilleres, de los cuales el 53.17% son varones y 46.83% mujeres. Las Carreras Profesionales que observan mayor número de Titulados son: Turismo 156 (9.51%), Educación 147 (8.96%), Economía 122 (7.44%) y Ciencias Administrativas 113 (6.89%).
- El mayor número de Titulados en el año 2012 fue de 423 bachilleres con la edad de 26-28 años, significando el 25.79%.
- El 50.70% de bachilleres optaron por titularse mediante una Tesis, 29.27% mediante las diferentes modalidades ofrecidas por las Facultades, así como: CIPRO, PROING y otras modalidades, 17.31% por Examen de Suficiencia, 2.86% mediante Experiencia Profesional y por último se tiene el 1.7% de bachilleres de la Universidad Andina, que se titulan en la Carrera Profesional de Turismo.
- Los titulados en el año 2012 son solteros en el 75.49%, en tanto los casados 13.65% y los convivientes con el 10.24% respectivamente.
- Del total de titulados el 81.52% han realizado sus estudios secundarios en Colegios Nacionales y el 18.48% en Colegios Particulares.
- En el referido año, se puede observar que el mayor número de titulados son los que ingresaron a la Universidad, hasta antes del año 2000 con el 23.29% y en los años 2004 y 2005 se titularon en el 16.59% y 12.68% respectivamente.
- Interrumpieron sus estudios universitarios 24.08% de los titulados y el mayor número del 75.91% sin interrupción.
- Conocen otro idioma el 91.16% de los titulados, es de destacar que porcentajes significativos de 65.55% y 53.29% de los titulados saben los Idiomas del Inglés y Quechua respectivamente.
- Con relación a la Informática el 96.89% de los titulados manifestaron saber algún Software.
- Los titulados es este año el 77.86% manifiestan estar trabajando. Entre ellos tienen la condición de Nombrados el 8.29%, 25.18% Designado y 50.48% son Contratados. Laborando en el Sector Público se encuentran 60.97%, en el Sector Privado 28.10% y como Independiente 8.65%.
- Se desempeñan como Profesionales el 73.35%, en tanto que el 10.98% de ellos realizan labores técnicas.

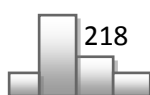


TABLA N° 165

TITULADOS POR GENERO, SEGÚN CARRERAS PROFESIONALES 2012

N°	CARRERA PROFESIONAL	GENERO		TOTAL
		F	M	
1	AGRONOMIA	22	46	68
2	ANTROPOLOGIA	11	12	23
3	ARQUEOLOGIA	11	6	17
4	ARQUITECTURA	20	43	63
5	BIOLOGIA	13	14	27
6	CIENCIAS ADMINISTRATIVAS	62	51	113
7	CIENCIAS DE LA COMUNICACIÓN	50	30	80
8	CONTABILIDAD	19	20	39
9	DERECHO	27	16	43
10	ECONOMIA	68	54	122
11	EDUCACION	89	58	147
12	ENFERMERIA	53	4	57
13	FARMACIA Y BIOQUIMICA	13	28	41
14	FISICA	1	2	3
15	HISTORIA	9	5	14
16	ING. CIVIL	12	84	96
17	ING. DE MINAS	3	41	44
18	ING. ELECTRICA	5	27	32
19	ING. ELECTRONICA	0	11	11
20	ING. GEOLOGICA	10	28	38
21	ING. INFORMATICA Y DE SISTEMAS	20	37	57
22	ING. MECANICA	0	19	19
23	ING. METALURGICA	2	15	17
24	ING. QUIMICA	5	10	15
25	MATEMATICA	6	7	13
26	MEDICINA HUMANA	23	35	58
27	ODONTOLOGIA	9	10	19
28	QUIMICA	1	0	1
29	TURISMO	96	60	156
30	ZOOTECNIA	20	22	42
	SUB TOTAL	680	795	1475
	SEDES			
31	AGRONOMIA TROPICAL - QUILLAB.	3	9	12
32	ING. AGROINDUSTRIAL - SICUANI	4	6	10
33	ING. AGROP. - ANDAHUAYLAS	0	0	0
34	ING. INDS. ALIMENT. - QUILLAB.	0	0	0
35	ING. FORESTAL - PTO. MALDONADO	3	4	7
36	OBSTETRICIA - ANDAHUAYLAS	12	6	18
37	POST GRADO	31	38	69
38	SEGUNDA ESPECIALIDAD	35	14	49
	TOTAL	768	872	1640

F, M : Femenino, Masculino.

FUENTE: Registro de Grados y Titulos.

Elaborado por el Area de Estadística.

TABLA N° 166									
TITULADOS POR DIVERSAS MODALIDADES 2012									
N°	CARRERAS PROFESIONALES	TITULADOS			Tesis	Examen Suficiencia	Modalidad * Profesional.	Informe	U.A.C.**
		M	F	T					
1	AGRONOMIA	46	22	68	68				
2	ANTROPOLOGIA	12	11	23	21			2	
3	ARQUEOLOGIA	6	11	17	17				
4	ARQUITECTURA	43	20	63		1	63		
5	BIOLOGIA	14	13	27	27				
6	CIENCIAS ADMINISTRATIVAS	51	62	113	20	91		2	
7	CIENCIAS DE LA COMUNICACIÓN	30	50	80	20	60			
8	CONTABILIDAD	20	19	39	16		20	3	
9	DERECHO	16	27	43	3	40			
10	ECONOMIA	54	68	122	51	68		3	
11	EDUCACION	58	89	147	19	1	127		
12	ENFERMERIA	4	53	57	57				
13	FARMACIA Y BIOQUIMICA	28	13	41	41				
14	FISICA	2	1	3	3				
15	HISTORIA	5	9	14	14				
16	ING.CIVIL	84	12	96			96		
17	ING.MINAS	41	3	44	2		42		
18	ING.ELECTRICA	27	5	32	23		8	1	
19	ING.ELECTRONICA	11	0	11	3		8		
20	ING. GEOLOGICA	28	10	38	38				
21	ING.INFORMATICA Y SISTEMAS	37	20	57	24			33	
22	ING. MECANICA	19	0	19	1		18		
23	ING. METALURGICA	15	2	17	17				
24	ING.QUIMICA	10	5	15	13			2	
25	MATEMATICAS	7	6	13	13				
26	MEDICINA HUMANA	35	23	58	47	11			
27	ODONTOLOGIA	10	9	19	19				
28	QUIMICA	0	1	1	1				
29	TURISMO	60	96	156	96		60		28
30	ZOOTECNIA	22	20	42	41			1	
31	INGENIERIA AGROINDUSTRIAL	6	4	10	10				
32	AGRONOMIA TROPICAL	9	3	12	12				
33	ING. FORESTAL	4	3	7	7				
34	OBSTETRICIA	6	12	18			18		
35	POST GRADO	38	31	69	69				
37	SEGUNDA ESPECIALIDAD	14	35	49	17	12	20		
TOTAL		872	768	1640	830	284	480	47	28
	Porcentajes %	53.17	46.8	100	50.7	17.31	29.27	2.86	1.7
Elaborado por el Area de Estadística									
* CIPRO, PROING y Otras Modalidades									
** Alumnos de la Universidad Andina									



Anuario Estadístico N°27

TABLA N° 167

TITULADOS POR ESTADO CIVIL, SEGÚN CARRERA PROFESIONAL 2012

N°	CARRERA PROFESIONAL	SOLTERO			CASADO			CONVIVIENTE			DIVORCIADO			VIUDO			TOTAL
		F	M	T	F	M	T	F	M	T	F	M	T	F	M	T	
1	AGRONOMIA	15	29	44	3	8	11	4	7	11	0	2	2	0	0	0	68
2	ANTROPOLOGIA	8	9	17	2	2	4	1	1	2	0	0	0	0	0	0	23
3	ARQUEOLOGIA	9	4	13	2	1	3	0	1	1	0	0	0	0	0	0	17
4	ARQUITECTURA	19	32	51	1	6	7	0	5	5	0	0	0	0	0	0	63
5	BIOLOGIA	8	10	18	2	3	5	3	1	4	0	0	0	0	0	0	27
6	CIENCIAS ADMINISTRATIVAS	42	42	84	11	3	14	6	6	12	3	0	3	0	0	0	113
7	CIENCIAS DE LA COMUNICACIÓN	39	24	63	7	3	10	3	2	5	1	1	2	0	0	0	80
8	CONTABILIDAD	12	12	24	4	6	10	1	2	3	2	0	2	0	0	0	39
9	DERECHO	27	13	40	0	2	2	0	1	1	0	0	0	0	0	0	43
10	ECONOMIA	61	34	95	4	10	14	3	10	13	0	0	0	0	0	0	122
11	EDUCACION	70	48	118	11	2	13	8	8	16	0	0	0	0	0	0	147
12	ENFERMERIA	40	3	43	7	1	8	6	0	6	0	0	0	0	0	0	57
13	FARMACIA Y BIOQUIMICA	7	23	30	4	4	8	2	1	3	0	0	0	0	0	0	41
14	FISICA	1	2	3	0	0	0	0	0	0	0	0	0	0	0	0	3
15	HISTORIA	7	4	11	2	1	3	0	0	0	0	0	0	0	0	0	14
16	ING. CIVIL	9	65	74	2	13	15	1	6	7	0	0	0	0	0	0	96
17	ING. DE MINAS	1	32	33	1	4	5	1	5	6	0	0	0	0	0	0	44
18	ING. ELECTRICA	4	22	26	0	2	2	1	3	4	0	0	0	0	0	0	32
19	ING. ELECTRONICA	0	11	11	0	0	0	0	0	0	0	0	0	0	0	0	11
20	ING. GEOLOGICA	7	23	30	0	0	0	3	5	8	0	0	0	0	0	0	38
21	ING. INFORMATICA Y DE SISTEMAS	18	30	48	0	1	1	2	6	8	0	0	0	0	0	0	57
22	ING. MECANICA	0	15	15	0	3	3	0	1	1	0	0	0	0	0	0	19
23	ING. METALURGICA	0	9	9	1	4	5	1	2	3	0	0	0	0	0	0	17
24	ING. QUIMICA	2	6	8	3	3	6	0	1	1	0	0	0	0	0	0	15
25	MATEMATICA	5	3	8	1	0	1	0	4	4	0	0	0	0	0	0	13
26	MEDICINA HUMANA	15	30	45	6	2	8	2	3	5	0	0	0	0	0	0	58
27	ODONTOLOGIA	7	8	15	0	2	2	2	0	2	0	0	0	0	0	0	19
28	QUIMICA	0	0	0	1	0	1	0	0	0	0	0	0	0	0	0	1
29	TURISMO	79	52	131	11	2	13	6	6	12	0	0	0	0	0	0	156
30	ZOOTECNIA	18	16	34	2	4	6	0	2	2	0	0	0	0	0	0	42
	SUB TOTAL	530	611	1141	88	92	180	56	89	145	6	3	9	0	0	0	1475
	SEDES																
31	AGRONOMIA TROPICAL - QUILLAB.	2	5	7	1	3	4	0	1	1	0	0	0	0	0	0	12
32	ING. AGROINDUSTRIAL - SICUANI	2	2	4	1	1	2	1	3	4	0	0	0	0	0	0	10
33	ING. AGROP. - ANDAHUAYLAS	0	0	0	0	0	0	0	0	0	0	0	0	0	0	0	0
34	ING. INDS. ALIMENT. - QUILLAB.	0	0	0	0	0	0	0	0	0	0	0	0	0	0	0	0
35	ING. FORESTAL - PTO. MALDONADO	2	4	6	0	0	0	1	0	1	0	0	0	0	0	0	7
36	OBSTETRICIA - ANDAHUAYLAS	10	4	14	0	0	0	2	2	4	0	0	0	0	0	0	18
37	POST GRADO	20	23	43	9	8	17	2	6	8	0	1	1	0	0	0	69
38	SEGUNDA ESPECIALIDAD	18	5	23	14	7	21	3	2	5	0	0	0	0	0	0	49
	TOTAL	584	654	1238	113	111	224	65	103	168	6	4	10	0	0	0	1640

F, M, T: Femenino, Masculino y Total.

FUENTE: Registro de Grados y Titulos.

Elaborado por el Area de Estadística.

TABLA N° 168

TITULADOS POR TIPO DE COLEGIO, SEGÚN CARRERAS PROFESIONALES 2012

N°	CARRERA PROFESIONAL	NACIONAL			PARTICULAR			TOTAL
		F	M	T	F	M	T	
1	AGRONOMIA	16	41	57	6	5	11	68
2	ANTROPOLOGIA	9	9	18	2	3	5	23
3	ARQUEOLOGIA	6	4	10	5	2	7	17
4	ARQUITECTURA	16	35	51	4	8	12	63
5	BIOLOGIA	10	8	18	3	6	9	27
6	CIENCIAS ADMINISTRATIVAS	50	43	93	12	8	20	113
7	CIENCIAS DE LA COMUNICACIÓN	38	28	66	12	2	14	80
8	CONTABILIDAD	19	17	36	0	3	3	39
9	DERECHO	20	12	32	7	4	11	43
10	ECONOMIA	53	44	97	15	10	25	122
11	EDUCACION	82	53	135	7	5	12	147
12	ENFERMERIA	47	4	51	6	0	6	57
13	FARMACIA Y BIOQUIMICA	12	21	33	1	7	8	41
14	FISICA	1	2	3	0	0	0	3
15	HISTORIA	8	5	13	1	0	1	14
16	ING. CIVIL	11	65	76	1	19	20	96
17	ING. DE MINAS	2	33	35	1	8	9	44
18	ING. ELECTRICA	4	23	27	1	4	5	32
19	ING. ELECTRONICA	0	8	8	0	3	3	11
20	ING. GEOLOGICA	8	22	30	2	6	8	38
21	ING. INFORMATICA Y DE SISTEMAS	16	22	38	4	15	19	57
22	ING. MECANICA	0	16	16	0	3	3	19
23	ING. METALURGICA	2	13	15	0	2	2	17
24	ING. QUIMICA	5	6	11	0	4	4	15
25	MATEMATICA	4	6	10	2	1	3	13
26	MEDICINA HUMANA	12	20	32	11	15	26	58
27	ODONTOLOGIA	7	9	16	2	1	3	19
28	QUIMICA	0	0	0	1	0	1	1
29	TURISMO	80	43	123	16	17	33	156
30	ZOOTECNIA	19	20	39	1	2	3	42
	SUB TOTAL	557	632	1189	123	163	286	1475
	SEDES							
31	AGRONOMIA TROPICAL - QUILLAB.	3	7	10	0	2	2	12
32	ING. AGROINDUSTRIAL - SICUANI	4	6	10	0	0	0	10
33	ING. AGROP. - ANDAHUAYLAS	0	0	0	0	0	0	0
34	ING. INDS. ALIMENT. - QUILLAB.	0	0	0	0	0	0	0
35	ING. FORESTAL - PTO. MALDONADO	3	4	7	0	0	0	7
36	OBSTETRICIA - ANDAHUAYLAS	11	6	17	1	0	1	18
37	POST GRADO	28	32	60	3	6	9	69
38	SEGUNDA ESPECIALIDAD	33	11	44	2	3	5	49
	TOTAL	639	698	1337	129	174	303	1640

F, M, T : Femenino, Masculino, Total.

FUENTE: Registro de Grados y Titulos.

Elaborado por el Area de Estadística.

TABLA N° 169

TITULADOS POR GRUPO DE EDAD, SEGÚN CARRERA PROFESIONAL 2012

N°	CARRERA PROFESIONAL	20-22			23-25			26-28			29-31			32-34			35-37			MAS DE 38			TOTAL
		F	M	T	F	M	T	F	M	T	F	M	T	F	M	T	F	M	T				
1	AGRONOMIA	0	0	0	5	1	6	6	10	16	7	12	19	4	6	10	0	10	10	0	7	7	68
2	ANTROPOLOGIA	0	0	0	1	5	6	1	2	3	4	0	4	1	0	1	2	1	2	3	2	4	23
3	ARQUEOLOGIA	0	0	0	1	0	1	2	3	5	4	2	6	1	1	2	2	0	2	1	0	1	17
4	ARQUITECTURA	0	0	0	3	4	7	5	7	12	4	16	20	3	9	12	1	2	3	4	5	9	63
5	BIOLOGIA	0	0	0	3	0	3	1	7	8	3	6	9	3	0	3	0	1	1	3	0	3	27
6	CIENCIAS ADMINISTRATIVAS	3	0	3	11	5	16	18	15	33	9	11	20	4	4	8	3	7	10	14	9	23	113
7	CIENCIAS DE LA COMUNICACIÓN	0	0	0	17	7	24	14	7	21	6	5	11	5	8	13	2	0	2	6	3	9	80
8	CONTABILIDAD	1	2	3	9	6	15	3	2	5	1	2	3	0	1	1	1	0	1	4	7	11	39
9	DERECHO	1	1	2	5	6	11	7	4	11	5	3	8	3	1	4	1	0	1	5	1	6	43
10	ECONOMIA	6	6	12	26	15	41	15	12	27	3	5	8	6	7	13	7	3	10	5	6	11	122
11	EDUCACION	3	0	3	26	16	42	25	20	45	15	7	22	3	4	7	1	3	4	16	8	24	147
12	ENFERMERIA	2	2	4	17	0	17	18	0	18	2	0	2	7	0	7	3	0	3	4	2	6	57
13	FARMACIA Y BIOQUIMICA	0	0	0	5	5	10	5	15	20	1	4	5	0	2	2	1	1	2	1	1	2	41
14	FISICA	0	0	0	0	0	0	1	1	2	0	0	0	0	1	1	0	0	0	0	0	0	3
15	HISTORIA	0	0	0	4	2	6	3	0	3	0	2	2	0	2	0	2	0	0	0	1	1	14
16	ING. CIVIL	0	1	1	4	19	23	1	16	17	3	22	25	0	7	7	0	4	4	4	15	19	96
17	ING. DE MINAS	0	0	0	0	10	10	2	14	16	1	7	8	0	4	4	0	2	0	4	4	4	44
18	ING. ELECTRICA	0	0	0	1	5	6	3	2	5	0	8	8	1	6	7	0	2	2	0	4	4	32
19	ING. ELECTRONICA	0	0	0	0	4	4	0	5	5	0	1	1	0	1	1	0	0	0	0	0	0	11
20	ING. GEOLOGICA	0	0	0	1	6	7	8	5	13	0	8	8	0	2	2	1	2	3	0	5	5	38
21	ING. INFORMATICA Y DE SISTEMAS	1	3	4	5	7	12	6	10	16	5	8	13	2	4	6	0	1	1	1	4	5	57
22	ING. MECANICA	0	1	1	0	2	2	0	4	4	0	6	6	0	2	2	0	1	1	0	3	3	19
23	ING. METALURGICA	0	0	0	1	3	4	0	5	5	0	1	1	0	5	5	0	0	1	1	2	2	17
24	ING. QUIMICA	0	0	0	0	5	5	3	2	5	1	0	1	1	3	4	0	0	0	0	0	0	15
25	MATEMATICA	0	0	0	1	0	1	1	1	1	0	1	1	2	1	3	1	2	3	1	3	4	13
26	MEDICINA HUMANA	0	0	0	2	7	9	14	16	30	1	7	8	1	1	2	0	3	3	5	1	6	58
27	ODONTOLOGIA	0	0	0	1	4	5	2	1	3	0	0	0	2	0	2	0	2	2	4	3	7	19
28	QUIMICA	0	0	0	0	0	0	0	0	0	0	0	0	0	0	0	0	0	0	1	0	1	1
29	TURISMO	4	4	8	20	18	38	28	17	45	20	9	29	12	7	19	2	2	4	10	3	13	156
30	ZOOTECNIA	0	0	0	1	2	3	8	4	12	10	6	16	1	0	1	0	3	0	7	7	7	42
	SUB TOTAL	21	20	41	170	164	334	200	206	406	105	159	264	64	87	151	28	52	80	92	107	199	1475
	SEDES																						
31	AGRONOMIA TROPICAL - QUILLAB.	0	0	0	0	0	0	0	0	0	0	1	1	2	1	3	0	0	0	1	7	8	12
32	ING. AGROINDUSTRIAL - SICUANI	1	0	1	1	2	3	0	1	1	0	1	1	0	0	0	1	2	3	1	0	1	10
33	ING. AGROP. - ANDAHUAYLAS	0	0	0	0	0	0	0	0	0	0	0	0	0	0	0	0	0	0	0	0	0	0
34	ING. INDS. ALIMENT. - QUILLAB.	0	0	0	0	0	0	0	0	0	0	0	0	0	0	0	0	0	0	0	0	0	0
35	ING. FORESTAL - PTO. MALDONADO	0	0	0	0	0	0	0	0	0	2	2	4	0	0	0	0	0	0	1	2	3	7
36	OBSTETRICIA - ANDAHUAYLAS	0	0	0	2	2	4	0	2	2	2	1	3	1	0	1	1	0	1	6	1	7	18
37	POST GRADO	0	0	0	2	9	11	2	7	9	10	8	18	7	2	9	4	2	6	6	10	16	69
38	SEGUNDA ESPECIALIDAD	0	0	0	1	1	2	3	2	5	7	1	8	4	2	6	2	2	4	18	6	24	49
	TOTAL	22	20	42	176	178	354	205	218	423	126	173	299	78	92	170	36	58	94	125	133	258	1640

F., M., T : Femenino, Masculino, Total.
 FUENTE: Registro de Grados y Títulos.
 Elaborado por el Área de Estadística.

Anuario Estadístico N°27

TABLA N° 171

TITULADOS POR AÑO QUE INGRESO A LA UNSAAC, SEGÚN GÉNERO POR CARRERAS PROFESIONALES 2012

N°	CARRERA PROFESIONAL	ANTES 2000		2000		2001		2002		2003		2004		2005		2006		2007		2008		2009		TOTAL
		F	M	F	M	F	M	F	M	F	M	F	M	F	M	F	M	F	M	F	M	F	M	
1	AGRONOMIA	3	18	1	2	3	9	3	2	2	6	7	4	1	1	2	2	0	0	0	1	0	1	68
2	ANTROPOLOGIA	3	5	0	0	1	0	1	0	2	0	3	6	1	1	0	0	0	0	0	0	0	0	23
3	ARQUEOLOGIA	3	1	0	0	1	0	1	0	3	2	2	2	1	1	0	0	0	0	0	0	0	0	17
4	ARQUITECTURA	4	13	0	1	4	4	2	4	3	7	3	9	2	5	2	0	0	0	0	0	0	0	63
5	BIOLOGIA	4	3	0	2	3	2	1	1	2	2	2	3	0	0	0	1	1	0	0	0	0	0	27
6	CIENCIAS ADMINISTRATIVAS	15	12	1	0	10	3	4	3	11	1	8	11	4	11	5	6	2	3	1	0	1	1	113
7	CIENCIAS DE LA COMUNICACIÓN	13	9	1	0	4	3	3	1	5	5	7	5	6	1	8	4	3	2	0	0	0	0	80
8	CONTABILIDAD	3	6	1	1	0	1	3	0	1	1	4	2	4	4	2	4	1	1	0	0	0	0	39
9	DERECHO	4	3	0	0	0	1	4	0	4	0	4	3	6	6	3	3	2	0	0	0	0	0	43
10	ECONOMIA	13	24	0	2	2	3	3	7	4	3	4	1	10	4	16	2	14	8	2	0	0	0	122
11	EDUCACION	13	6	3	0	0	3	4	1	8	5	11	13	9	8	25	13	12	6	4	2	0	1	147
12	ENFERMERIA	5	1	1	0	2	0	3	0	8	1	12	0	13	2	2	0	6	0	1	0	0	0	57
13	FARMACIA Y BIOQUIMICA	1	5	1	0	1	1	1	2	1	4	1	10	6	3	0	0	0	2	1	1	0	0	41
14	FISICA	0	0	0	0	1	1	0	0	0	0	0	0	0	1	0	0	0	0	0	0	0	0	3
15	HISTORIA	1	1	0	0	0	0	1	0	0	1	2	1	2	1	1	1	2	0	0	0	0	0	14
16	ING. CIVIL	4	24	0	3	2	3	0	3	1	10	0	13	2	14	1	10	1	4	0	0	1	0	96
17	ING. DE MINAS	0	13	2	2	0	1	0	2	1	6	0	5	0	0	0	5	0	5	0	2	0	0	44
18	ING. ELECTRICA	1	9	0	1	0	2	1	1	0	3	1	4	0	2	1	4	1	1	0	0	0	0	32
19	ING. ELECTRONICA	0	1	0	1	0	1	0	1	0	2	0	0	0	3	0	2	0	0	0	0	0	0	11
20	ING. GEOLOGICA	1	9	0	1	1	6	3	0	0	3	2	3	1	2	1	4	0	0	0	0	1	0	38
21	ING. INFORMATICA Y DE SISTEMAS	1	3	1	2	0	2	2	3	4	6	5	5	1	9	4	5	2	1	0	0	0	1	57
22	ING. MECANICA	0	6	0	1	0	2	0	2	0	3	0	1	0	0	0	1	0	2	0	1	0	0	19
23	ING. METALURGICA	0	3	0	1	0	1	0	1	0	2	0	4	2	0	0	0	0	0	0	1	0	2	17
24	ING. QUIMICA	2	2	0	0	1	0	0	0	1	0	2	0	0	0	1	0	0	2	4	0	0	0	15
25	MATEMATICA	3	1	0	0	0	0	1	0	0	1	0	0	1	3	0	1	1	1	0	0	0	0	13
26	MEDICINA HUMANA	3	3	1	0	0	2	1	3	0	4	13	13	3	6	1	3	0	1	1	0	0	0	58
27	ODONTOLOGIA	0	0	0	0	0	0	2	0	2	3	4	4	1	2	0	1	0	0	0	0	0	0	19
28	QUIMICA	0	0	0	0	0	0	0	0	0	0	1	0	0	0	0	0	0	0	0	0	0	0	1
29	TURISMO	26	7	1	3	6	1	4	4	2	5	18	16	12	9	15	9	11	3	1	3	0	0	156
30	ZOOTECNIA	7	4	2	3	3	0	2	4	3	1	2	6	0	1	0	1	1	2	0	0	0	0	42
SUB TOTAL		133	192	16	26	45	52	50	45	67	88	116	146	88	100	89	83	60	42	13	15	3	6	1475
SEDES																								
31	AGRONOMIA TROPICAL - QUILLAB.	1	7	0	0	0	0	0	0	0	1	1	0	0	0	0	1	0	0	1	0	0	0	12
32	ING. AGROINDUSTRIAL - SICUANI	1	2	0	0	0	0	0	0	1	0	0	3	0	1	1	0	1	0	0	0	0	0	10
33	ING. AGROP. - ANDAHUAYLAS	0	0	0	0	0	0	0	0	0	0	0	0	0	0	0	0	0	0	0	0	0	0	0
34	ING. INDS. ALIMENT. - QUILLAB.	0	0	0	0	0	0	0	0	0	0	0	0	0	0	0	0	0	0	0	0	0	0	0
35	ING. FORESTAL - PTO. MALDONADO	1	2	0	0	0	0	0	1	0	0	1	1	1	0	0	0	0	0	0	0	0	0	7
36	OBSTETRICIA - ANDAHUAYLAS	2	0	1	0	1	0	1	0	2	2	2	3	3	1	0	0	0	0	0	0	0	0	18
37	POST GRADO	8	15	1	3	1	2	1	4	5	6	0	4	11	1	3	1	1	0	0	2	0	0	69
38	SEGUNDA ESPECIALIDAD	12	6	1	0	3	0	1	1	1	1	3	2	1	1	2	1	0	0	7	2	4	0	49
TOTAL		158	224	19	29	50	54	53	51	76	98	123	159	104	104	95	86	62	42	21	19	7	6	1640

F, M: Femenino, Masculino.

FUENTE: Registro de Grados y Titulos .

Elaborado por el Area de Estadística.

TABLA N° 172

TITULADOS POR AÑO QUE EGRESO DE LA UNSAAC, SEGÚN GÉNERO POR CARRERAS PROFESIONALES 2012

N°	CARRERA PROFESIONAL	ANTES 2000		2000		2001		2002		2003		2004		2005		2006		2007		2008		2009		2010		2011		2012		TOTAL		
		F	M	F	M	F	M	F	M	F	M	F	M	F	M	F	M	F	M	F	M	F	M	F	M	F	M	F	M			
1	AGRONOMIA	1	3	0	1	0	3	0	2	1	0	2	1	3	1	4	3	3	4	4	3	3	4	4	5	10	1	4	2	3	68	
2	ANTROPOLOGIA	2	1	1	0	0	0	0	0	0	0	0	0	0	0	2	2	0	1	1	3	0	0	3	1	3	0	0	1	1	23	
3	ARQUEOLOGIA	1	1	1	0	0	0	0	0	0	0	0	1	0	1	0	0	0	2	0	1	0	2	2	1	3	0	0	1	0	17	
4	ARQUITECTURA	1	2	0	1	1	0	0	0	0	0	0	2	0	1	1	2	5	1	5	3	3	3	7	12	3	3	1	3	63		
5	BIOLOGIA	0	1	0	1	0	0	0	0	0	0	0	0	0	0	1	0	2	3	3	3	1	4	3	2	5	0	0	1	0	27	
6	CIENCIAS ADMINISTRATIVAS	7	8	1	0	2	1	0	0	1	0	0	2	3	1	4	3	2	1	5	5	9	7	18	13	7	8	1	2	113		
7	CIENCIAS DE LA COMUNICACION	3	1	3	0	2	1	0	0	0	1	1	2	1	2	1	2	0	3	2	8	7	8	3	9	7	7	4	2	2	80	
8	CONTABILIDAD	1	3	0	0	1	0	0	0	0	0	2	1	0	0	0	1	1	2	1	2	1	2	0	5	7	5	1	1	39		
9	DERECHO	3	1	0	0	0	0	0	0	0	0	0	0	0	2	0	0	1	0	0	6	1	1	2	9	10	5	1	1	0	43	
10	ECONOMIA	1	4	0	6	0	2	0	0	1	2	1	3	3	0	5	6	2	5	2	4	4	1	28	11	17	9	4	1	1	122	
11	EDUCACION	5	2	1	0	1	0	0	0	1	1	4	1	0	2	4	0	3	3	4	4	8	23	18	33	15	6	4	1	147		
12	ENFERMERIA	1	0	0	0	1	0	0	0	1	0	0	1	0	0	2	0	2	0	7	1	10	0	18	2	8	0	3	0	57		
13	FARMACIA Y BIOQUIMICA	1	0	0	0	0	0	0	0	0	0	0	0	0	0	2	1	1	0	0	3	1	5	5	11	3	3	1	2	41		
14	FISICA	0	0	0	0	0	0	0	0	0	0	0	0	0	0	0	0	0	1	0	0	1	0	1	2	3	1	1	0	0	3	
15	HISTORIA	0	0	0	0	0	0	0	0	1	1	0	0	0	0	0	0	0	1	0	1	1	1	0	1	2	3	1	1	0	14	
16	ING. CIVIL	3	4	0	2	0	3	0	0	0	4	0	2	0	3	2	2	0	2	0	8	0	15	5	18	1	14	1	7	96		
17	ING. DE MINAS	0	4	0	0	0	1	0	0	0	0	0	1	0	1	1	1	0	3	1	3	1	9	0	7	0	6	0	5	44		
18	ING. ELECTRICA	0	2	0	0	0	1	0	0	0	0	0	3	0	1	0	1	0	1	1	5	1	3	1	6	2	4	0	0	32		
19	ING. ELECTRONICA	0	0	0	0	0	0	0	0	0	0	0	0	0	0	0	0	0	0	0	0	1	0	2	0	3	0	5	0	0	11	
20	ING. GEOLOGICA	0	0	0	0	0	0	0	0	0	1	0	1	0	1	0	0	0	2	3	4	2	6	4	7	0	5	1	1	38		
21	ING. INFORMATICA Y DE SISTEMAS	0	0	1	0	0	0	0	0	0	0	0	1	0	3	1	1	0	5	5	3	2	10	6	5	6	5	0	3	57		
22	ING. MECANICA	0	1	0	1	0	1	0	0	0	1	0	2	0	2	0	0	0	1	0	1	0	6	0	4	0	0	0	1	19		
23	ING. METALURGICA	0	1	0	0	0	1	0	0	0	0	0	2	0	1	0	0	0	1	0	1	1	3	1	2	0	2	0	1	17		
24	ING. QUIMICA	2	0	0	1	0	0	0	0	0	0	0	1	0	0	0	0	1	1	2	1	1	2	1	3	0	1	0	1	15		
25	MATEMATICA	0	0	0	0	0	0	0	0	0	1	0	1	0	1	0	0	0	3	1	0	0	1	0	2	1	1	1	0	13		
26	MEDICINA HUMANA	1	0	0	0	0	1	0	1	0	1	0	1	1	0	1	1	0	1	0	1	0	2	3	7	13	18	3	2	58		
27	ODONTOLOGIA	0	0	0	0	0	1	0	0	0	0	0	0	0	0	0	0	0	0	4	0	1	4	2	2	2	2	0	0	1	19	
28	QUIMICA	0	0	0	0	0	0	0	0	0	0	0	0	0	0	0	0	0	0	0	0	0	0	0	1	0	0	0	0	0	1	
29	TURISMO	4	0	1	0	3	0	1	0	1	0	4	1	2	2	1	3	6	1	12	1	10	9	25	21	22	14	3	8	156		
30	ZOOTECNIA	1	0	0	3	0	0	0	0	0	0	0	2	2	1	0	2	0	1	3	2	3	6	4	4	3	0	3	1	1	42	
	SUB-TOTAL	38	39	8	17	11	17	1	4	8	17	19	29	17	22	33	25	32	47	75	69	78	121	185	205	139	133	36	50	1475		
	SEDES																															
31	AGRONOMIA TROPICAL - QUILLAB.	0	3	0	0	0	1	1	1	0	0	4	0	0	0	0	0	0	1	0	0	0	0	1	0	0	0	1	0	12		
32	ING. AGROINDUSTRIAL - SUCUNI	0	1	0	0	1	0	0	0	0	0	0	0	0	1	0	0	0	0	1	2	0	1	0	1	0	1	0	1	0	10	
33	ING. AGROP. - ANDAHUAYLAS	0	0	0	0	0	0	0	0	0	0	0	0	0	0	0	0	0	0	0	0	0	0	0	0	0	0	0	0	0	0	
34	ING. INDS. ALIMENT. - QUILLAB.	0	0	0	0	0	0	0	0	0	0	0	0	0	0	0	0	0	0	0	0	0	0	0	0	0	0	0	0	0	0	
35	ING. FORESTAL - PTO. MALDONADO	0	0	0	0	0	0	0	0	0	0	1	0	0	0	0	0	0	0	0	2	2	1	0	1	0	1	0	0	0	7	
36	OBSTETRICIA - ANDAHUAYLAS	0	0	0	0	0	0	0	0	0	0	0	0	0	0	0	0	0	1	0	1	0	1	1	6	5	2	0	1	0	18	
37	POST GRADO	3	2	0	0	0	2	0	0	2	4	1	0	2	0	1	0	1	2	2	9	6	9	7	5	5	5	1	0	69		
38	SEGUNDA ESPECIALIDAD	7	0	2	0	1	2	0	1	0	0	1	1	1	2	1	0	5	1	1	0	5	4	6	1	2	1	3	1	49		
	TOTAL	48	45	10	17	13	22	2	5	10	25	30	20	25	35	35	25	39	51	80	82	92	137	205	218	149	139	43	51	1640		

F, M: Femenino, Masculino.
FUENTE: Registro de Grados y Títulos.
Elaborado por el Área de Estadística.

TABLA N° 173

TITULADOS CON Y SIN INTERRUPCION EN SUS ESTUDIOS, SEGÚN CARRERA PROFESIONAL
2012

N°	CARRERA PROFESIONAL	CON INTERRUPCION			SIN INTERRUPCION			TOTAL
		F	M	T	F	M	T	
1	AGRONOMIA	6	19	25	16	27	43	68
2	ANTROPOLOGIA	2	5	7	9	7	16	23
3	ARQUEOLOGIA	3	3	6	8	3	11	17
4	ARQUITECTURA	8	16	24	12	27	39	63
5	BIOLOGIA	5	8	13	8	6	14	27
6	CIENCIAS ADMINISTRATIVAS	18	8	26	44	43	87	113
7	CIENCIAS DE LA COMUNICACIÓN	15	11	26	35	19	54	80
8	CONTABILIDAD	3	5	8	16	15	31	39
9	DERECHO	3	3	6	24	13	37	43
10	ECONOMIA	23	15	38	45	39	84	122
11	EDUCACION	14	15	29	75	43	118	147
12	ENFERMERIA	8	0	8	45	4	49	57
13	FARMACIA Y BIOQUIMICA	3	5	8	10	23	33	41
14	FISICA	0	0	0	1	2	3	3
15	HISTORIA	1	1	2	8	4	12	14
16	ING. CIVIL	3	18	21	9	66	75	96
17	ING. DE MINAS	1	11	12	2	30	32	44
18	ING. ELECTRICA	0	6	6	5	21	26	32
19	ING. ELECTRONICA	0	2	2	0	9	9	11
20	ING. GEOLOGICA	2	11	13	8	17	25	38
21	ING. INFORMATICA Y DE SISTEMAS	2	4	6	18	33	51	57
22	ING. MECANICA	0	6	6	0	13	13	19
23	ING. METALURGICA	0	3	3	2	12	14	17
24	ING. QUIMICA	2	1	3	3	9	12	15
25	MATEMATICA	0	2	2	6	5	11	13
26	MEDICINA HUMANA	2	2	4	21	33	54	58
27	ODONTOLOGIA	0	0	0	9	10	19	19
28	QUIMICA	1	0	1	0	0	0	1
29	TURISMO	18	11	29	78	49	127	156
30	ZOOTECNIA	10	7	17	10	15	25	42
	SUB TOTAL	153	198	351	527	597	1124	1475
	SEDES							
31	AGRONOMIA TROPICAL - QUILLAB.	1	2	3	2	7	9	12
32	ING. AGROINDUSTRIAL - SICUANI	0	3	3	4	3	7	10
33	ING. AGROP. - ANDAHUAYLAS	0	0	0	0	0	0	0
34	ING. INDS. ALIMENT. - QUILLAB.	0	0	0	0	0	0	0
35	ING. FORESTAL - PTO. MALDONADO	1	2	3	2	2	4	7
36	OBSTETRICIA - ANDAHUAYLAS	5	2	7	7	4	11	18
37	POST GRADO	6	10	16	25	28	53	69
38	SEGUNDA ESPECIALIDAD	7	5	12	28	9	37	49
	TOTAL	173	222	395	595	650	1245	1640

F, M, T : Femenino, Masculino, Total.

FUENTE: Centro de Computo.

Elaborado por el Area de Estadística.

Anuario Estadístico N°27

TABLA N° 174

TITULADOS Y TIEMPO EN QUE CULMINO SUS ESTUDIOS, SEGÚN CARRERA PROFESIONAL 2012

N°	CARRERA PROFESIONAL	MENOS DE 5 AÑOS		5 AÑOS		6 AÑOS		7 AÑOS		8 AÑOS		9 AÑOS		10 AÑOS		MAS DE 10 AÑOS		TOTAL
		F	M	F	M	F	M	F	M	F	M	F	M	F	M	F	M	
1	AGRONOMIA	0	2	11	7	6	9	2	8	2	7	0	6	1	2	0	5	68
2	ANTROPOLOGIA	1	0	7	5	1	4	1	2	0	0	0	0	1	1	0	0	23
3	ARQUEOLOGIA	0	0	7	2	3	2	0	1	1	0	0	0	0	1	0	0	17
4	ARQUITECTURA	0	1	7	15	5	11	0	3	1	3	2	2	3	3	2	5	63
5	BIOLOGIA	2	1	1	3	5	3	1	2	1	3	0	0	1	0	2	2	27
6	CIENCIAS ADMINISTRATIVAS	7	10	16	20	9	11	13	2	4	4	6	0	1	3	6	1	113
7	CIENCIAS DE LA COMUNICACIÓN	4	5	24	10	7	4	3	2	5	6	1	0	2	2	4	1	80
8	CONTABILIDAD	4	7	8	8	1	0	3	4	1	0	1	0	1	1	0	0	39
9	DERECHO	3	1	6	8	14	5	3	0	0	0	1	1	0	1	0	0	43
10	ECONOMIA	21	7	23	23	11	6	8	2	0	4	0	2	5	8	0	2	122
11	EDUCACION	31	12	31	28	13	8	9	8	0	2	0	0	5	0	0	0	147
12	ENFERMERIA	4	0	11	4	26	0	8	0	1	0	1	0	1	0	1	0	57
13	FARMACIA Y BIOQUIMICA	1	2	2	4	7	12	3	0	3	0	0	1	0	1	0	2	41
14	FISICA	0	1	0	0	1	0	0	1	0	0	0	0	0	0	0	0	3
15	HISTORIA	2	1	4	3	3	1	0	0	0	0	0	0	0	0	0	0	14
16	ING. CIVIL	3	4	6	32	0	24	1	9	0	3	0	4	1	4	1	4	96
17	ING. DE MINAS	0	9	0	7	2	11	0	7	1	1	0	1	0	2	0	3	44
18	ING. ELECTRICA	1	1	0	12	3	5	0	2	0	3	1	2	0	0	0	2	32
19	ING. ELECTRONICA	0	0	0	2	0	4	0	2	0	1	0	0	0	2	0	0	11
20	ING. GEOLOGICA	1	1	3	9	3	5	0	6	2	3	0	2	0	1	1	1	38
21	ING. INFORMÁTICA Y DE SISTEMAS	3	5	7	19	6	8	3	2	0	2	1	1	0	0	0	0	57
22	ING. MECANICA	0	5	0	3	0	3	0	3	0	3	0	1	0	1	0	0	19
23	ING. METALURGICA	0	7	0	5	2	0	0	0	0	3	0	0	0	0	0	0	17
24	ING. QUIMICA	2	5	0	3	2	2	1	0	0	0	0	0	0	0	0	0	15
25	MATEMATICA	0	4	3	0	2	1	1	2	0	0	0	0	0	0	0	0	13
26	MEDICINA HUMANA	5	5	2	4	0	2	12	14	2	7	0	0	2	2	0	1	58
27	ODONTOLOGIA	0	0	1	0	7	7	1	3	0	0	0	0	0	0	0	0	19
28	QUIMICA	0	0	0	0	0	0	0	0	0	0	0	0	1	0	0	0	1
29	TURISMO	23	11	30	19	20	15	13	6	2	2	1	1	3	2	4	4	156
30	ZOOTECNIA	0	1	1	5	10	4	4	7	2	1	1	1	1	3	1	0	42
	SUB TOTAL	118	108	211	260	169	167	90	101	25	61	16	25	29	40	22	33	1475
	SEDES																	
31	AGRONOMIA TROPICAL - QUILLAB.	2	1	0	0	0	4	0	0	0	2	1	0	0	0	0	2	12
32	ING. AGROINDUSTRIAL - SICUANI	0	3	1	1	2	0	1	0	0	0	0	0	0	2	0	0	10
33	ING. AGROP. - ANDAHUAYLAS	0	0	0	0	0	0	0	0	0	0	0	0	0	0	0	0	0
34	ING. INDS. ALIMENT. - QUILLAB.	0	0	0	0	0	0	0	0	0	0	0	0	0	0	0	0	0
35	ING. FORESTAL - PTO. MALDONADO	0	0	2	0	0	1	1	2	0	1	0	0	0	0	0	0	7
36	OBSTETRICIA - ANDAHUAYLAS	0	0	0	1	4	5	3	0	0	0	3	0	1	0	1	0	18
37	POST GRADO	1	5	11	6	14	12	1	3	1	3	1	3	1	3	1	3	69
38	SEGUNDA ESPECIALIDAD	17	7	7	2	7	3	1	1	2	0	1	0	0	0	0	1	49
	TOTAL	138	124	232	270	196	192	97	107	28	67	22	28	31	45	24	39	1640

F, M : Femenino, Masculino.

FUENTE: Registro de Grados y Titulos.

Elaborado por el Area de Estadística.

TABLA N° 175

TITULADOS CON CONOCIMIENTO DE OTROS IDIOMAS, SEGÚN CARRERA PROFESIONAL
2012

N°	CARRERA PROFESIONAL	SI			NO			TOTAL
		F	M	T	F	M	T	
1	AGRONOMIA	20	43	63	2	3	5	68
2	ANTROPOLOGIA	9	11	20	2	1	3	23
3	ARQUEOLOGIA	9	6	15	2	0	2	17
4	ARQUITECTURA	16	37	53	4	6	10	63
5	BIOLOGIA	10	13	23	3	1	4	27
6	CIENCIAS ADMINISTRATIVAS	57	47	104	5	4	9	113
7	CIENCIAS DE LA COMUNICACIÓN	42	24	66	8	6	14	80
8	CONTABILIDAD	16	18	34	3	2	5	39
9	DERECHO	20	13	33	7	3	10	43
10	ECONOMIA	61	49	110	7	5	12	122
11	EDUCACION	85	50	135	4	8	12	147
12	ENFERMERIA	51	3	54	2	1	3	57
13	FARMACIA Y BIOQUIMICA	11	26	37	2	2	4	41
14	FISICA	1	2	3	0	0	0	3
15	HISTORIA	8	4	12	1	1	2	14
16	ING. CIVIL	10	74	84	2	10	12	96
17	ING. DE MINAS	3	40	43	0	1	1	44
18	ING. ELECTRICA	4	27	31	1	0	1	32
19	ING. ELECTRONICA	0	11	11	0	0	0	11
20	ING. GEOLOGICA	10	26	36	0	2	2	38
21	ING. INFORMATICA Y DE SISTEMAS	20	35	55	0	2	2	57
22	ING. MECANICA	0	18	18	0	1	1	19
23	ING. METALURGICA	2	14	16	0	1	1	17
24	ING. QUIMICA	4	7	11	1	3	4	15
25	MATEMATICA	6	7	13	0	0	0	13
26	MEDICINA HUMANA	23	35	58	0	0	0	58
27	ODONTOLOGIA	9	9	18	0	1	1	19
28	QUIMICA	1	0	1	0	0	0	1
29	TURISMO	91	56	147	5	4	9	156
30	ZOOTECNIA	17	22	39	3	0	3	42
	SUB TOTAL	616	727	1343	64	68	132	1475
	SEDES							
31	AGRONOMIA TROPICAL - QUILLAB.	3	8	11	0	1	1	12
32	ING. AGROINDUSTRIAL - SICUANI	3	5	8	1	1	2	10
33	ING. AGROP. - ANDAHUAYLAS	0	0	0	0	0	0	0
34	ING. INDS. ALIMENT. - QUILLAB.	0	0	0	0	0	0	0
35	ING. FORESTAL - PTO. MALDONADO	2	4	6	1	0	1	7
36	OBSTETRICIA - ANDAHUAYLAS	12	6	18	0	0	0	18
37	POST GRADO	31	33	64	0	5	5	69
38	SEGUNDA ESPECIALIDAD	31	14	45	4	0	4	49
	TOTAL	698	797	1495	70	75	145	1640

F, M, T : Femenino, Masculino, Total.

FUENTE: Registro de Grados y Titulos.

Elaborado por el Area de Estadística.

TABLA N° 176

TITULADOS QUE CONOCEN EL IDIOMA INGLES, SEGÚN CARRERAS PROFESIONALES
2012

N°	CARRERA PROFESIONAL	SI			NO			TOTAL
		F	M	T	F	M	T	
1	AGRONOMIA	18	17	35	4	29	33	68
2	ANTROPOLOGIA	7	7	14	4	5	9	23
3	ARQUEOLOGIA	9	3	12	2	3	5	17
4	ARQUITECTURA	12	25	37	8	18	26	63
5	BIOLOGIA	9	8	17	4	6	10	27
6	CIENCIAS ADMINISTRATIVAS	28	37	65	34	14	48	113
7	CIENCIAS DE LA COMUNICACIÓN	37	18	55	13	12	25	80
8	CONTABILIDAD	14	11	25	5	9	14	39
9	DERECHO	18	11	29	9	5	14	43
10	ECONOMIA	57	37	94	11	17	28	122
11	EDUCACION	46	25	71	43	33	76	147
12	ENFERMERIA	36	1	37	17	3	20	57
13	FARMACIA Y BIOQUIMICA	7	21	28	6	7	13	41
14	FISICA	1	1	2	0	1	1	3
15	HISTORIA	6	1	7	3	4	7	14
16	ING. CIVIL	7	57	64	5	27	32	96
17	ING. DE MINAS	3	30	33	0	11	11	44
18	ING. ELECTRICA	2	15	17	3	12	15	32
19	ING. ELECTRONICA	0	7	7	0	4	4	11
20	ING. GEOLOGICA	6	20	26	4	8	12	38
21	ING. INFORMATICA Y DE SISTEMAS	19	30	49	1	7	8	57
22	ING. MECANICA	0	13	13	0	6	6	19
23	ING. METALURGICA	1	8	9	1	7	8	17
24	ING. QUIMICA	2	4	6	3	6	9	15
25	MATEMATICA	5	3	8	1	4	5	13
26	MEDICINA HUMANA	19	28	47	4	7	11	58
27	ODONTOLOGIA	6	6	12	3	4	7	19
28	QUIMICA	0	0	0	1	0	1	1
29	TURISMO	79	52	131	17	8	25	156
30	ZOOTECNIA	11	15	26	9	7	16	42
	SUB TOTAL	465	511	976	215	284	499	1475
	SEDES							
32	AGRONOMIA TROPICAL - QUILLAB.	1	2	3	2	7	9	12
36	ING. AGROINDUSTRIAL - SICUANI	0	0	0	4	6	10	10
37	ING. AGROP. - ANDAHUAYLAS	0	0	0	0	0	0	0
39	ING. INDS. ALIMENT. - QUILLAB.	0	0	0	0	0	0	0
40	ING. FORESTAL - PTO. MALDONADO	2	3	5	1	1	2	7
43	OBSTETRICIA - ANDAHUAYLAS	6	6	12	6	0	6	18
37	POST GRADO	25	23	48	6	15	21	69
38	SEGUNDA ESPECIALIDAD	18	13	31	17	1	18	49
	TOTAL	517	558	1075	251	314	565	1640

F, M, T: Femenino, Masculino, Total.

FUENTE: Registro de Grados y Titulos.

Elaborado por el Area de Estadística.

TABLA N° 177

TITULADOS QUE CONOCEN EL IDIOMA FRANCÉS, SEGÚN CARRERAS
PROFESIONALES 2012

N°	CARRERA PROFESIONAL	SI			NO			TOTAL
		F	M	T	F	M	T	
1	AGRONOMIA	4	1	5	18	45	63	68
2	ANTROPOLOGIA	2	1	3	9	11	20	23
3	ARQUEOLOGIA	1	0	1	10	6	16	17
4	ARQUITECTURA	0	2	2	20	41	61	63
5	BIOLOGIA	0	0	0	13	14	27	27
6	CIENCIAS ADMINISTRATIVAS	2	1	3	60	50	110	113
7	CIENCIAS DE LA COMUNICACIÓN	1	1	2	49	29	78	80
8	CONTABILIDAD	0	0	0	19	20	39	39
9	DERECHO	2	0	2	25	16	41	43
10	ECONOMIA	0	0	0	68	54	122	122
11	EDUCACION	1	0	1	88	58	146	147
12	ENFERMERIA	1	0	1	52	4	56	57
13	FARMACIA Y BIOQUIMICA	0	3	3	13	25	38	41
14	FISICA	0	0	0	1	2	3	3
15	HISTORIA	0	0	0	9	5	14	14
16	ING. CIVIL	1	3	4	11	81	92	96
17	ING. DE MINAS	0	1	1	3	40	43	44
18	ING. ELECTRICA	0	0	0	5	27	32	32
19	ING. ELECTRONICA	0	2	2	0	9	9	11
20	ING. GEOLOGICA	0	0	0	10	28	38	38
21	ING. INFORMATICA Y DE SISTEMAS	1	4	5	19	33	52	57
22	ING. MECANICA	0	1	1	0	18	18	19
23	ING. METALURGICA	0	1	1	2	14	16	17
24	ING. QUIMICA	1	3	4	4	7	11	15
25	MATEMATICA	0	0	0	6	7	13	13
26	MEDICINA HUMANA	0	4	4	23	31	54	58
27	ODONTOLOGIA	1	0	1	8	10	18	19
28	QUIMICA	0	0	0	1	0	1	1
29	TURISMO	12	10	22	84	50	134	156
30	ZOOTECNIA	0	0	0	20	22	42	42
	SUB TOTAL	30	38	68	650	757	1407	1475
	SEDES							
31	AGRONOMIA TROPICAL - QUILLAB.	0	0	0	3	9	12	12
32	ING. AGROINDUSTRIAL - SICUANI	0	0	0	4	6	10	10
33	ING. AGROP. - ANDAHUAYLAS	0	0	0	0	0	0	0
34	ING. INDS. ALIMENT. - QUILLAB.	0	0	0	0	0	0	0
35	ING. FORESTAL - PTO. MALDONADO	0	0	0	3	4	7	7
36	OBSTETRICIA - ANDAHUAYLAS	0	0	0	12	6	18	18
37	POST GRADO	2	1	3	29	37	66	69
38	SEGUNDA ESPECIALIDAD	5	2	7	30	12	42	49
	TOTAL	37	41	78	731	831	1562	1640

F, M, T: Femenino, Masculino, Total.

FUENTE: Registro de Grados y Titulos.

Elaborado por el Area de Estadística.

TABLA N° 178

TITULADOS QUE CONOCEN EL IDIOMA QUECHUA, SEGÚN CARRERAS
PROFESIONALES 2012

N°	CARRERA PROFESIONAL	SI			NO			TOTAL
		F	M	T	F	M	T	
1	AGRONOMIA	14	37	51	8	9	17	68
2	ANTROPOLOGIA	6	7	13	5	5	10	23
3	ARQUEOLOGIA	2	3	5	9	3	12	17
4	ARQUITECTURA	6	16	22	14	27	41	63
5	BIOLOGIA	5	8	13	8	6	14	27
6	CIENCIAS ADMINISTRATIVAS	44	22	66	18	29	47	113
7	CIENCIAS DE LA COMUNICACIÓN	19	10	29	31	20	51	80
8	CONTABILIDAD	7	13	20	12	7	19	39
9	DERECHO	7	5	12	20	11	31	43
10	ECONOMIA	26	28	54	42	26	68	122
11	EDUCACION	62	32	94	27	26	53	147
12	ENFERMERIA	40	1	41	13	3	16	57
13	FARMACIA Y BIOQUIMICA	10	13	23	3	15	18	41
14	FISICA	0	2	2	1	0	1	3
15	HISTORIA	4	3	7	5	2	7	14
16	ING. CIVIL	7	29	36	5	55	60	96
17	ING. DE MINAS	1	27	28	2	14	16	44
18	ING. ELECTRICA	1	17	18	4	10	14	32
19	ING. ELECTRONICA	0	5	5	0	6	6	11
20	ING. GEOLOGICA	8	16	24	2	12	14	38
21	ING. INFORMATICA Y DE SISTEMAS	11	20	31	9	17	26	57
22	ING. MECANICA	0	10	10	0	9	9	19
23	ING. METALURGICA	2	9	11	0	6	6	17
24	ING. QUIMICA	3	5	8	2	5	7	15
25	MATEMATICA	1	7	8	5	0	5	13
26	MEDICINA HUMANA	16	23	39	7	12	19	58
27	ODONTOLOGIA	6	6	12	3	4	7	19
28	QUIMICA	1	0	1	0	0	0	1
29	TURISMO	38	24	62	58	36	94	156
30	ZOOTECNIA	12	15	27	8	7	15	42
	SUB TOTAL	359	413	772	321	382	703	1475
	SEDES							
31	AGRONOMIA TROPICAL - QUILLAB.	3	8	11	0	1	1	12
32	ING. AGROINDUSTRIAL - SICUANI	2	4	6	2	2	4	10
33	ING. AGROP. - ANDAHUAYLAS	0	0	0	0	0	0	0
34	ING. INDS. ALIMENT. - QUILLAB.	0	0	0	0	0	0	0
35	ING. FORESTAL - PTO. MALDONADO	0	2	2	3	2	5	7
36	OBSTETRICIA - ANDAHUAYLAS	11	3	14	1	3	4	18
37	POST GRADO	10	21	31	21	17	38	69
38	SEGUNDA ESPECIALIDAD	25	13	38	10	1	11	49
	TOTAL	410	464	874	358	408	766	1640

F, M, T: Femenino, Masculino, Total.

FUENTE: Registro de Grados y Titulos.

Elaborado por el Area de Estadística.

TABLA N° 179

**TITULADOS QUE CONOCEN COMPUTACION, SEGÚN CARRERAS
PROFESIONALES 2012**

N°	CARRERA PROFESIONAL	SI			NO			TOTAL
		F	M	T	F	M	T	
1	AGRONOMIA	21	45	66	1	1	2	68
2	ANTROPOLOGIA	11	12	23	0	0	0	23
3	ARQUEOLOGIA	10	6	16	1	0	1	17
4	ARQUITECTURA	19	42	61	1	1	2	63
5	BIOLOGIA	13	14	27	0	0	0	27
6	CIENCIAS ADMINISTRATIVAS	60	51	111	2	0	2	113
7	CIENCIAS DE LA COMUNICACIÓN	49	29	78	1	1	2	80
8	CONTABILIDAD	19	20	39	0	0	0	39
9	DERECHO	27	15	42	0	1	1	43
10	ECONOMIA	67	52	119	1	2	3	122
11	EDUCACION	89	58	147	0	0	0	147
12	ENFERMERIA	52	4	56	1	0	1	57
13	FARMACIA Y BIOQUIMICA	10	26	36	3	2	5	41
14	FISICA	1	2	3	0	0	0	3
15	HISTORIA	9	4	13	0	1	1	14
16	ING. CIVIL	12	83	95	0	1	1	96
17	ING. DE MINAS	3	41	44	0	0	0	44
18	ING. ELECTRICA	5	27	32	0	0	0	32
19	ING. ELECTRONICA	0	11	11	0	0	0	11
20	ING. GEOLOGICA	10	27	37	0	1	1	38
21	ING. INFORMATICA Y DE SISTEMAS	20	36	56	0	1	1	57
22	ING. MECANICA	0	19	19	0	0	0	19
23	ING. METALURGICA	0	13	13	2	2	4	17
24	ING. QUIMICA	5	9	14	0	1	1	15
25	MATEMATICA	6	7	13	0	0	0	13
26	MEDICINA HUMANA	23	35	58	0	0	0	58
27	ODONTOLOGIA	5	3	8	4	7	11	19
28	QUIMICA	1	0	1	0	0	0	1
29	TURISMO	95	58	153	1	2	3	156
30	ZOOTECNIA	19	20	39	1	2	3	42
	SUB TOTAL	661	769	1430	19	26	45	1475
	SEDES							
31	AGRONOMIA TROPICAL - QUILLAB.	3	9	12	0	0	0	12
32	ING. AGROINDUSTRIAL - SICUANI	4	6	10	0	0	0	10
33	ING. AGROP. - ANDAHUAYLAS	0	0	0	0	0	0	0
34	ING. INDS. ALIMENT. - QUILLAB.	0	0	0	0	0	0	0
35	ING. FORESTAL - PTO. MALDONADO	2	4	6	1	0	1	7
36	OBSTETRICIA - ANDAHUAYLAS	12	6	18	0	0	0	18
37	POST GRADO	29	35	64	2	3	5	69
38	SEGUNDA ESPECIALIDAD	35	14	49	0	0	0	49
	TOTAL	746	843	1589	22	29	51	1640

F, M, T: Femenino, Masculino, Total.

FUENTE: Registro de Grados y Titulos.

Elaborado por el Area de Estadística.

TABLA N° 180

**TITULADOS QUE TRABAJAN Y NO TRABAJAN, SEGÚN CARRERAS PROFESIONALES
2012**

N°	CARRERA PROFESIONAL	SI			NO			TOTAL
		F	M	T	F	M	T	
1	AGRONOMIA	18	45	63	4	1	5	68
2	ANTROPOLOGIA	8	11	19	3	1	4	23
3	ARQUEOLOGIA	7	4	11	4	2	6	17
4	ARQUITECTURA	20	33	53	0	10	10	63
5	BIOLOGIA	10	13	23	3	1	4	27
6	CIENCIAS ADMINISTRATIVAS	53	41	94	9	10	19	113
7	CIENCIAS DE LA COMUNICACIÓN	41	27	68	9	3	12	80
8	CONTABILIDAD	14	16	30	5	4	9	39
9	DERECHO	20	14	34	7	2	9	43
10	ECONOMIA	56	45	101	12	9	21	122
11	EDUCACION	70	45	115	19	13	32	147
12	ENFERMERIA	29	1	30	24	3	27	57
13	FARMACIA Y BIOQUIMICA	7	19	26	6	9	15	41
14	FISICA	1	1	2	0	1	1	3
15	HISTORIA	4	5	9	5	0	5	14
16	ING. CIVIL	10	74	84	2	10	12	96
17	ING. DE MINAS	2	35	37	1	6	7	44
18	ING. ELECTRICA	4	20	24	1	7	8	32
19	ING. ELECTRONICA	0	9	9	0	2	2	11
20	ING. GEOLOGICA	7	26	33	3	2	5	38
21	ING. INFORMATICA Y DE SISTEMAS	15	30	45	5	7	12	57
22	ING. MECANICA	0	15	15	0	4	4	19
23	ING. METALURGICA	2	15	17	0	0	0	17
24	ING. QUIMICA	4	10	14	1	0	1	15
25	MATEMATICA	5	5	10	1	2	3	13
26	MEDICINA HUMANA	8	13	21	15	22	37	58
27	ODONTOLOGIA	5	4	9	4	6	10	19
28	QUIMICA	1	0	1	0	0	0	1
29	TURISMO	68	43	111	28	17	45	156
30	ZOOTECNIA	15	20	35	5	2	7	42
	SUB TOTAL	504	639	1143	176	156	332	1475
	SEDES							
31	AGRONOMIA TROPICAL - QUILLAB.	2	9	11	1	0	1	12
32	ING. AGROINDUSTRIAL - SICUANI	1	6	7	3	0	3	10
33	ING. AGROP. - ANDAHUAYLAS	0	0	0	0	0	0	0
34	ING. INDS. ALIMENT. - QUILLAB.	0	0	0	0	0	0	0
35	ING. FORESTAL - PTO. MALDONADO	1	4	5	2	0	2	7
36	OBSTETRICIA - ANDAHUAYLAS	4	0	4	8	6	14	18
37	POST GRADO	29	31	60	2	7	9	69
38	SEGUNDA ESPECIALIDAD	35	12	47	0	2	2	49
	TOTAL	576	701	1277	192	171	363	1640

F, M, T: Femenino, Masculino, Total.

FUENTE: Registro de Grados y Titulos.

Elaborado por el Area de Estadística.

TABLA N° 181

TITULADOS POR EL VINCULO LABORAL CON SU ENTIDAD, SEGÚN CARRERA PROFESIONAL 2012

N°	CARRERA PROFESIONAL	DESIGNADO			NOMBRADO			CONTRATADO			ELECTO			INDEPENDIENTE			TOTAL
		F	M	T	F	M	T	F	M	T	F	M	T	F	M	T	
1	AGRONOMIA	7	4	11	0	2	2	11	33	44	0	0	0	4	7	11	68
2	ANTROPOLOGIA	3	2	5	0	0	0	5	9	14	1	0	1	2	1	3	23
3	ARQUEOLOGIA	4	2	6	0	0	0	6	3	9	0	0	0	1	1	2	17
4	ARQUITECTURA	0	12	12	0	0	0	12	19	31	0	0	0	8	12	20	63
5	BIOLOGIA	3	4	7	2	1	3	5	7	12	0	0	0	3	2	5	27
6	CIENCIAS ADMINISTRATIVAS	16	11	27	6	5	11	35	29	64	0	1	1	5	5	10	113
7	CIENCIAS DE LA COMUNICACIÓN	7	4	11	2	1	3	29	13	42	0	0	0	12	12	24	80
8	CONTABILIDAD	5	3	8	2	3	5	8	6	14	0	0	0	4	8	12	39
9	DERECHO	9	3	12	3	4	7	10	7	17	0	0	0	5	2	7	43
10	ECONOMIA	13	9	22	4	4	8	43	32	75	0	0	0	8	9	17	122
11	EDUCACION	18	18	36	11	4	15	37	30	67	0	0	0	23	6	29	147
12	ENFERMERIA	25	3	28	3	1	4	16	0	16	0	0	0	9	0	9	57
13	FARMACIA Y BIOQUIMICA	6	10	16	1	2	3	5	11	16	0	1	1	1	4	5	41
14	FISICA	0	1	1	0	0	0	0	0	0	0	0	0	1	1	2	3
15	HISTORIA	5	1	6	0	1	1	3	3	6	0	0	0	1	0	1	14
16	ING. CIVIL	1	9	10	2	1	3	7	58	65	0	0	0	2	16	18	96
17	ING. DE MINAS	1	6	7	0	5	5	2	23	25	0	0	0	0	7	7	44
18	ING. ELECTRICA	2	6	8	0	2	2	2	12	14	0	0	0	1	7	8	32
19	ING. ELECTRONICA	0	1	1	0	0	0	0	6	6	0	0	0	0	4	4	11
20	ING. GEOLOGICA	3	5	8	2	0	2	5	20	25	0	0	0	0	3	3	38
21	ING. INFORMATICA Y DE SISTEMAS	4	9	13	0	2	2	13	16	29	0	0	0	3	10	13	57
22	ING. MECANICA	0	5	5	0	4	4	0	9	9	0	0	0	0	1	1	19
23	ING. METALURGICA	0	2	2	0	6	6	2	4	6	0	0	0	0	3	3	17
24	ING. QUIMICA	1	0	1	2	5	7	2	5	7	0	0	0	0	0	0	15
25	MATEMATICA	1	2	3	0	0	0	3	4	7	0	0	0	2	1	3	13
26	MEDICINA HUMANA	16	22	38	3	1	4	3	9	12	0	0	0	1	3	4	58
27	ODONTOLOGIA	4	7	11	0	0	0	1	0	1	0	0	0	4	3	7	19
28	QUIMICA	0	0	0	0	0	0	0	0	0	0	0	0	1	0	1	1
29	TURISMO	29	21	50	3	0	3	55	28	83	0	1	1	9	10	19	156
30	ZOOTECNIA	6	4	10	3	0	3	10	15	25	0	1	1	1	2	3	42
	SUB TOTAL	189	186	375	49	54	103	330	411	741	1	4	5	111	140	251	1475
	SEDES																
31	AGRONOMIA TROPICAL - QUILLAB.	1	0	1	1	3	4	1	5	6	0	0	0	0	1	1	12
32	ING. AGROINDUSTRIAL - SICUANI	3	0	3	0	1	1	0	5	5	0	0	0	1	0	1	10
33	ING. AGROP. - ANDAHUAYLAS	0	0	0	0	0	0	0	0	0	0	0	0	0	0	0	0
34	ING. INDS. ALIMENT. - QUILLAB.	0	0	0	0	0	0	0	0	0	0	0	0	0	0	0	0
35	ING. FORESTAL - PTO. MALDONADO	2	1	3	0	0	0	1	3	4	0	0	0	0	0	0	7
36	OBSTETRICIA - ANDAHUAYLAS	8	6	14	0	0	0	4	0	4	0	0	0	0	0	0	18
37	POST GRADO	4	11	15	2	5	7	22	21	43	0	0	0	3	1	4	69
38	SEGUNDA ESPECIALIDAD	0	2	2	16	5	21	18	7	25	0	0	0	1	0	1	49
	TOTAL	207	206	413	68	68	136	376	452	828	1	4	5	116	142	258	1640

F, M, T : Femenino, Masculino y Total.

FUENTE: Registro de Grados y Titulos.

Elaborado por el Area de Estadística.

Anuario Estadístico N°27

TABLA N° 182

TITULADOS POR FUNCION QUE CUMPLE EN SU CENTRO DE TRABAJO, SEGÚN CARRERA PROFESIONAL 2012

N°	CARRERA PROFESIONAL	PROFESIONAL			DIRECTIVO			TECNICO			AUXILIAR			OTROS			TOTAL
		F	M	T	F	M	T	F	M	T	F	M	T	F	M	T	
1	AGRONOMIA	19	37	56	0	0	0	1	5	6	0	2	2	2	2	4	68
2	ANTROPOLOGIA	8	10	18	2	0	2	1	0	1	0	0	0	0	2	2	23
3	ARQUEOLOGIA	7	2	9	1	0	1	3	4	7	0	0	0	0	0	0	17
4	ARQUITECTURA	14	28	42	2	2	4	3	11	14	0	0	0	1	2	3	63
5	BIOLOGIA	10	10	20	0	0	0	2	4	6	0	0	0	1	0	1	27
6	CIENCIAS ADMINISTRATIVAS	51	43	94	1	2	3	6	4	10	2	2	4	2	0	2	113
7	CIENCIAS DE LA COMUNICACIÓN	37	18	55	2	2	4	2	4	6	2	0	2	7	6	13	80
8	CONTABILIDAD	13	7	20	1	4	5	3	3	6	1	3	4	1	3	4	39
9	DERECHO	20	12	32	0	1	1	2	1	3	0	1	1	5	1	6	43
10	ECONOMIA	47	48	95	3	3	6	5	3	8	5	0	5	8	0	8	122
11	EDUCACION CUSCO	58	43	101	2	2	4	5	3	8	8	7	15	16	3	19	147
12	ENFERMERIA	45	4	49	1	0	1	2	0	2	1	0	1	4	0	4	57
13	FARMACIA Y BIOQUIMICA	11	22	33	0	1	1	1	4	5	0	0	0	1	1	2	41
14	FISICA	0	1	1	0	0	0	0	0	0	0	0	0	1	1	2	3
15	HISTORIA	7	3	10	0	0	0	1	0	1	0	1	1	1	1	2	14
16	ING. CIVIL	5	45	50	3	3	6	3	24	27	0	1	1	1	11	12	96
17	ING. DE MINAS	3	33	36	0	0	0	0	2	2	0	3	3	0	3	3	44
18	ING. ELECTRICA	4	21	25	0	1	1	0	3	3	0	0	0	1	2	3	32
19	ING. ELECTRONICA	0	5	5	0	0	0	0	3	3	0	1	1	0	2	2	11
20	ING. GEOLOGICA	8	17	25	0	2	2	0	4	4	2	4	6	0	1	1	38
21	ING. INFORMATICA Y DE SISTEMAS	14	25	39	1	3	4	0	2	2	2	0	2	3	7	10	57
22	ING. MECANICA	0	16	16	0	2	2	0	0	0	0	1	1	0	0	0	19
23	ING. METALURGICA	2	11	13	0	3	3	0	1	1	0	0	0	0	0	0	17
24	ING. QUIMICA	5	10	15	0	0	0	0	0	0	0	0	0	0	0	0	15
25	MATEMATICA	4	3	7	0	0	0	1	0	1	0	1	1	1	3	4	13
26	MEDICINA HUMANA	21	32	53	1	0	1	0	0	0	0	1	1	1	2	3	58
27	ODONTOLOGIA	7	9	16	0	0	0	0	0	0	0	0	0	2	1	3	19
28	QUIMICA	1	0	1	0	0	0	0	0	0	0	0	0	0	0	0	1
29	TURISMO	71	43	114	0	4	4	12	7	19	2	1	3	11	5	16	156
30	ZOOTECNIA	13	20	33	1	0	1	2	1	3	2	1	3	2	0	2	42
	SUB TOTAL	505	578	1083	21	35	56	55	93	148	27	30	57	72	59	131	1475
	SEDES																
31	AGRONOMIA TROPICAL - QUILLAB.	3	5	8	0	0	0	0	2	2	0	0	0	0	2	2	12
32	ING. AGROINDUSTRIAL - SICUANI	3	5	8	0	0	0	1	1	2	0	0	0	0	0	0	10
33	ING. AGROP. - ANDAHUAYLAS	0	0	0	0	0	0	0	0	0	0	0	0	0	0	0	0
34	ING. INDS. ALIMENT. - QUILLAB.	0	0	0	0	0	0	0	0	0	0	0	0	0	0	0	0
35	ING. FORESTAL - PTO. MALDONADO	2	1	3	0	1	1	1	2	3	0	0	0	0	0	0	7
36	OBSTETRICIA - ANDAHUAYLAS	10	6	16	0	0	0	0	0	0	1	0	1	1	0	1	18
37	POST GRADO	14	24	38	3	4	7	13	9	22	0	0	0	1	1	2	69
38	SEGUNDA ESPECIALIDAD	34	13	47	0	0	0	1	1	2	0	0	0	0	0	0	49
	TOTAL	571	632	1203	24	40	64	71	108	179	28	30	58	74	62	136	1640

F, M, T : Femenino, Masculino y Total.

FUENTE: Registro de Grados y Titulos.

Elaborado por el Area de Estadística.

TABLA N° 183

TITULADOS POR SECTOR DONDE LABORA, SEGÚN CARRERA PROFESIONAL 2012

N°	CARRERA PROFESIONAL	PUBLICO			PRIVADO			ONG			INDEPENDIENTE			TOTAL
		F	M	T	F	M	T	F	M	T	F	M	T	
1	AGRONOMIA	16	33	49	6	11	17	0	0	0	0	2	2	68
2	ANTROPOLOGIA	6	9	15	5	3	8	0	0	0	0	0	0	23
3	ARQUEOLOGIA	7	3	10	3	2	5	0	0	0	1	1	2	17
4	ARQUITECTURA	10	24	34	6	11	17	0	0	0	4	8	12	63
5	BIOLOGIA	8	6	14	4	5	9	1	2	3	0	1	1	27
6	CIENCIAS ADMINISTRATIVAS	44	27	71	15	19	34	0	2	2	3	3	6	113
7	CIENCIAS DE LA COMUNICACIÓN	14	10	24	27	10	37	4	3	7	5	7	12	80
8	CONTABILIDAD	13	10	23	5	7	12	0	0	0	1	3	4	39
9	DERECHO	22	10	32	4	4	8	0	0	0	1	2	3	43
10	ECONOMIA	48	36	84	18	13	31	0	0	0	2	5	7	122
11	EDUCACION	47	35	82	24	16	40	3	5	8	15	2	17	147
12	ENFERMERIA	34	4	38	13	0	13	1	0	1	5	0	5	57
13	FARMACIA Y BIOQUIMICA	11	14	25	2	10	12	0	1	1	0	3	3	41
14	FISICA	0	2	2	0	0	0	0	0	0	1	0	1	3
15	HISTORIA	6	3	9	1	2	3	1	0	1	1	0	1	14
16	ING. CIVIL	8	40	48	2	30	32	0	2	2	2	12	14	96
17	ING. DE MINAS	2	20	22	1	18	19	0	0	0	0	3	3	44
18	ING. ELECTRICA	4	17	21	1	6	7	0	0	0	0	4	4	32
19	ING. ELECTRONICA	0	2	2	0	5	5	0	1	1	0	3	3	11
20	ING. GEOLOGICA	7	14	21	3	10	13	0	2	2	0	2	2	38
21	ING. INFORMATICA Y DE SISTEMAS	9	22	31	6	9	15	3	0	3	2	6	8	57
22	ING. MECANICA	0	10	10	0	9	9	0	0	0	0	0	0	19
23	ING. METALURGICA	0	10	10	2	4	6	0	0	0	0	1	1	17
24	ING. QUIMICA	4	7	11	1	1	2	0	0	0	0	2	2	15
25	MATEMATICA	3	2	5	1	5	6	0	0	0	2	0	2	13
26	MEDICINA HUMANA	21	28	49	0	6	6	1	0	1	1	1	2	58
27	ODONTOLOGIA	4	7	11	4	0	4	0	1	1	1	2	3	19
28	QUIMICA	0	0	0	0	0	0	0	0	0	1	0	1	1
29	TURISMO	58	29	87	29	24	53	0	2	2	9	5	14	156
30	ZOOTECNIA	14	16	30	5	5	10	0	0	0	1	1	2	42
	SUB TOTAL	420	450	870	188	245	433	14	21	35	58	79	137	1475
	SEDES													
31	AGRONOMIA TROPICAL - QUILLAB.	3	7	10	0	2	2	0	0	0	0	0	0	12
32	ING. AGROINDUSTRIAL - SICUANI	3	4	7	1	2	3	0	0	0	0	0	0	10
33	ING. AGROP. - ANDAHUAYLAS	0	0	0	0	0	0	0	0	0	0	0	0	0
34	ING. INDS. ALIMENT. - QUILLAB.	0	0	0	0	0	0	0	0	0	0	0	0	0
35	ING. FORESTAL - PTO. MALDONADO	2	2	4	1	2	3	0	0	0	0	0	0	7
36	OBSTETRICIA - ANDAHUAYLAS	8	6	14	3	0	3	0	0	0	1	0	1	18
37	POST GRADO	18	30	48	10	7	17	0	0	0	3	1	4	69
38	SEGUNDA ESPECIALIDAD	34	13	47	0	0	0	1	1	2	0	0	0	49
	TOTAL	488	512	1000	203	258	461	15	22	37	62	80	142	1640

F, M, T : Femenino, Masculino y Total.

FUENTE: Registro de Grados y Titulos.

Elaborado por el Area de Estadística.



DOCENTES
NOMBRADOS Y
CONTRATADOS

2012

NIVEL ACADÉMICO DE LA DOCENCIA UNIVERSITARIA 2012											
N°	DEPARTAMENTOS ACADÉMICOS	TÍTULO			MAESTRIA			DOCTORADO			TOTAL
		M	F	T	M	F	T	M	F	T	
1	AGRONOMIA	6	1	7	13	2	15	3	0	3	25
2	ANTROPOLOGIA Y ARQUEOLOG	8	4	12	5	2	7	4	2	6	25
3	ARQUITECTURA	11	5	16	10	1	11	3	0	3	30
4	BIOLOGIA	8	12	20	9	11	20	2	1	3	43
5	CIENCIAS ADMINISTRATIVAS	4	2	6	10	1	11	5	0	5	22
6	CIENCIAS DE LA COMUNICACIÓN	4	3	7	5	2	7	1	2	3	17
7	CONTABILIDAD	11	1	12	10	3	13	0	1	1	26
8	DERECHO	14	3	17	5	1	6	4	0	4	27
9	ECONOMIA	8	0	8	9	4	13	6	1	7	28
10	EDUCACION	4	1	5	8	6	14	8	4	12	31
11	EDUCACION CANAS	0	1	1	1	0	1	1	0	1	3
12	EDUCACION ESPINAR										
13	ENFERMERIA	1	5	6	0	5	5	1	8	9	20
14	FARMACIA Y BIOQUIMICA	3	3	6	1	4	5	1	0	1	12
15	FILOSOFIA Y PSICOLOGIA	1	1	2	6	2	8	4	1	5	15
16	FISICA	14	5	19	12	6	18	2	0	2	39
17	GEOGRAFIA	8	0	8	2	0	2				10
18	HISTORIA	4	2	6	3	0	3	2	1	3	12
19	ING.CIVIL	25	1	26	14	1	15	1	0	1	42
20	ING.MINAS	10	0	10	7	0	7				17
21	ING.ELECTRICA	13	1	14	5	0	5	1	0	1	20
22	ING.ELECTRONICA	7	0	7	1	0	1				8
23	ING. GEOLOGICA	13	1	14	7	1	8	1	0	1	23
24	ING.INFORMATICA Y SISTEMAS	13	4	17	6	2	8				25
25	ING. MECANICA	8	0	8	3	0	3	1	0	1	12
26	ING. METALURGICA	8	1	9	7	0	7	1	0	1	17
27	ING.QUIMICA	8	1	9	3	5	8	4	1	5	22
28	LINGÜÍSTICA	6	2	8	1	1	2	3	2	5	15
29	MATEMATICAS	21	6	27	22	10	32	2	2	4	63
30	MEDICINA HUMANA	32	3	35	11	3	14	3	1	4	53
31	ODONTOLOGIA	4	1	5	3	5	8	1	1	2	15
32	QUIMICA	7	10	17	5	5	10	0	2	2	29
33	TURISMO	2	0	2	9	4	13				15
34	ZOOTECNIA	14	0	14	9	0	9	2	0	2	25
35	INGENIERIA AGROINDUSTRIAL	3	0	3	5	7	12				15
36	AGRONOMIA TROPICAL	9	4	13	2	2	4	1	0	1	18
37	ING.AGROP.ANDAHUYLAS	1	1	2	1	0	1				3
38	SANTO TOMAS CHUMBIVILCAS	0	1	1							1
39	ING. FORESTAL	2	0	2	2	0	2				4
TOTAL:		315	86	401	232	96	328	68	30	98	827
Porcentaje %				49			39.7			11.73	
Elaborado por el Área de Estadística											
Fuente: Planillas Mes de Diciembre 2012											

PERSONAL DOCENTE NOMBRADO POR CATEGORIA, DEDICACION Y GENERO SEGÚN CARRERAS PROFESIONALES 2012
 TABLA N°186
 JEFES DE PRACTICAS
 AUXILIAR

N°	CARRERA PROFESIONAL	AUXILIAR												JEFE DE PRACTICAS												TOTAL					
		DE		TC		TP20h		TP10h		DE		TC		TP20h		TP10h		M		F		T									
		F	T	M	F	M	F	T	M	F	T	M	F	T	M	F	T	M	F	T	M	F	T								
1	AGRICULTURA			1	2	3																	20	4	24						
2	AGRONOMIA TROPICAL			2	3	5	2	1	3														12	6	18						
3	ANTROP.A. ARQUEOL.Y SOCIOLOGIA	1	0	1	6	1	7	1	2	3													17	8	25						
4	ARQUITECTURA Y ARTES PLASTICAS			1	1	1	2	1	1	2													24	6	30						
5	BIOLOGIA			1	5	6	1	1	2														20	23	43						
6	CIENCIAS ADMINISTRATIVAS			1	0	1																	19	3	22						
7	CIENCIAS CONTABLES Y FINANCIERAS			1	0	1	3	1	4														21	5	26						
8	CIENCIAS DE LA COMUNICACIÓN			0	1	1																	11	6	17						
	CIENCIAS DEL DESARROLLO AIDAHUAYLAS			1	1	2	1	0	1														2	1	3						
	SANTO TOMAS CHUMVIBILCAS						0	1	1														0	1	1						
9	CIENCIAS FORESTALES Y MEDIO AMBIENTE			1	0	1																	23	4	27						
10	DERECHO Y CIENCIAS POLITICAS						2	0	2														23	5	28						
11	ECONOMIA						1	0	1														20	11	31						
12	EDUCACION			1	0	1	1	0	1																						
13	EDUCACION ESPINAR																														
14	EDUCACION CAJAS			1	0	1	0	1	1														2	1	3						
15	ENFERMERIA						0	1	1														2	18	20						
16	FARMACIA							0	4	4													4	8	12						
17	FISICA			0	1	1	2	0	2														11	3	14						
18	GANADERIA			6	7	13																	29	10	39						
19	GEOGRAFIA			2	0	2																	26	0	26						
20	GEOLOGIA			2	0	2	2	0	2														10	0	10						
21	HISTORIA			3	1	4	1	0	1														21	2	23						
22	INGENIERIA			1	1	2	2	0	2														9	3	12						
23	INGENIERIA CIVIL			7	3	10	1	1	2														20	5	25						
24	INGENIERIA ELECTRONICA			4	0	4	1	1	2														40	2	42						
25	INGENIERIA ELECTRONICA	1	0	1																			17	0	17						
26	INGENIERIA MECANICA			1	0	1																	19	1	20						
27	INGENIERIA METALURGICA			4	0	4																	8	0	8						
28	INGENIERIA QUIMICA			0	1	1																	12	0	12						
29	INGENIERIA AGROINDUSTRIAL			2	0	2																	16	6	22						
30	LINGÜÍSTICA			2	2	4																	8	7	15						
31	MATEMÁTICA Y ESTADÍSTICA			0	1	1	1	0	1														11	4	15						
32	MEDICINA HUMANA			14	7	21																	45	18	63						
33	ODONTOLOGIA			1	0	1	12	2	14														47	7	54						
34	QUIMICA			0	4	4																	9	6	15						
35	TURISMO			2	0	2																	11	18	29						
	TOTAL	2	0	5	70	45	107	36	26	55												2	1	3	6	9	9	6	19	207	827

Elaborado por el Área de Estadística
 Fuente: Unidad de escalafón y Pensiones.

TABLA N° 188

PERSONAL DOCENTE POR CATEGORIAS 2012

N°	CARRERA PROFESIONAL	AUXILIAR 20 HORAS			JEFE DE PRACTICAS 20 HORAS			TOTAL		
		M	F	T	M	F	T	M	F	T
1	AGRICULTURA	1	1	2	0	0	0	1	1	2
2	AGRONOMIA TROPICAL	2	0	2	0	0	0	2	0	2
3	ANTROPOLOGIA, ARQUEOLOGIA Y SOCIOLOGIA	2	0	2	0	0	0	2	0	2
4	ARQUITECTURA Y ARTES PLASTICAS	2	0	2	1	2	3	3	2	5
5	BIOLOGÍA	2	5	7	0	0	0	2	5	7
6	CIENCIAS ADMINISTRATIVAS	4	2	6	0	0	0	4	2	6
7	CIENCIAS DEL DESARROLLO-ANDAHUAYLAS	7	5	12	1	2	3	8	7	15
8	CIENCIAS CONTABLES Y FINANCIERAS	0	0	0	0	0	0	0	0	0
9	CIENCIAS DE LA COMUNICACIÓN	3	0	3	1	0	1	4	0	4
10	CIENCIAS FORESTALES Y MEDIO AMBIENTE	0	0	0	0	0	0	0	0	0
11	DERECHO Y CIENCIAS POLITICAS	1	1	2	2	1	3	3	2	5
12	ECONOMIA	0	0	0	0	0	0	0	0	0
13	EDUCACION	3	2	5	0	0	0	3	2	5
14	EDUCACION - Canas	4	5	9	0	1	1	4	6	10
15	EDUCACION - Espinar	11	2	13	0	0	0	11	2	13
16	ENFERMERIA	0	0	0	0	0	0	0	0	0
17	FARMACIA	0	0	0	0	0	0	0	0	0
18	FILOSOFIA Y PSICOLOGIA	1	0	1	1	0	1	2	0	2
19	FIISCA	4	1	5	3	0	3	7	1	8
20	GANADERIA	1	0	1	0	0	0	1	0	1
21	GEOGRAFIA	0	0	0	0	0	0	0	0	0
22	GEOLOGIA	2	0	2	0	0	0	2	0	2
23	HISTORIA	1	0	1	0	0	0	1	0	1
24	INFORMATICA	0	0	0	1	1	2	1	1	2
25	ING. AGROPECUARIA - Chumbivilcas	3	1	4	1	0	1	4	1	5
26	ING. CIVIL	5	0	5	0	0	0	5	0	5
27	ING. MINAS	0	0	0	0	0	0	0	0	0
28	ING.ELECTRICA	0	0	0	2	0	2	2	0	2
29	ING.ELECTRONICA	3	0	3	2	0	2	5	0	5
30	ING.MECANICA	4	0	4	0	1	1	4	1	5
31	ING.METALURGICA	0	0	0	0	0	0	0	0	0
32	AGROECOLOGIA Y DESARROLLO RURAL							0	0	0
33	ING.INDUSTRIAS ALIMENTICIAS	0	2	2	0	0	0	0	2	2
34	ECOTURISMO	0	1	1	0	0	0	0	1	1
35	ING.AGROINDUSTRIAL	0	0	0	2	0	2	2	0	2
36	MEDICINA VETERINARIA-ESPINAR	1	0	1	0	0	0	1	0	1
37	MEDICINA VETERINARIA-SICUANI	0	2	2	0	0	0	0	2	2
38	LINGÜÍSTICA	1	0	1	0	0	0	1	0	1
39	MATEMATICAS Y ESTADISTICA	3	0	3	2	0	2	5	0	5
40	MEDICINA HUMANA	1	2	3	0	0	0	1	2	3
41	ODONTOLOGÍA	3	3	6	0	0	0	3	3	6
42	QUIMICA	0	0	0	1	6	7	1	6	7
43	TURISMO	1	1	2	0	0	0	1	1	2
TOTAL		76	36	112	20	14	34	96	50	146

Elaborado por el Area de Estadística.

Fuente: Unidad de Escalafon y Pensiones.

TABLA N° 189 - A

PERSONAL DOCENTE NOMBRADO Y CONTRATADO POR CATEGORÍA, DEDICACIÓN Y GENERO SEGÚN ESTUDIOS ALCANZADOS 2012

N°	FACULTAD Y DEPARTAMENTO ACADÉMICO	DOCENTES POR CATEGORÍA	CON TÍTULO O LICENCIADO			COM MAESTRIAS			CON DOCTORADOS			TOTAL
			M	F	SUB-TOTAL	M	F	SUB-TOTAL	M	F	SUB-TOTAL	
1	D.A. DE CS. ADMINISTRATIVAS	DOCENTES ORDINARIOS	4	2	6	10	1	11	5	0	5	22
		Profesor Principal	0	0	0	9	1	10	5	0	5	15
		Profesor Asociado	1	1	2	1	0	1	0	0	0	3
		Profesor Auxiliar	0	0	0	0	0	0	0	0	0	0
		Jefe de Practica	3	1	4	0	0	0	0	0	0	4
		SUB-TOTAL	4	2	6	10	1	11	5	0	5	22
		DOCENTES CONTRATADOS	4	1	5	1	1	2	0	0	0	7
		Profesor Auxiliar	4	1	5	1	1	2	0	0	0	7
		Jefe de Practica	0	0	0	0	0	0	0	0	0	0
		Ayudantia	0	0	0	0	0	0	0	0	0	0
		SUB-TOTAL	4	1	5	1	1	2	0	0	0	7
		DOCENTES ORDINARIOS	2	0	2	8	5	13	0	0	0	15
		Profesor Principal	0	0	0	4	4	8	0	0	0	8
		Profesor Asociado	1	0	1	3	1	4	0	0	0	5
Profesor Auxiliar	1	0	1	1	0	1	0	0	0	2		
Jefe de Practica	0	0	0	0	0	0	0	0	0	0		
SUB-TOTAL	2	0	2	8	5	13	0	0	0	15		
DOCENTES CONTRATADOS	1	3	4	0	1	1	0	0	0	5		
Profesor Auxiliar	1	3	4	0	1	1	0	0	0	5		
Jefe de Practica	0	0	0	0	0	0	0	0	0	0		
Ayudantia	0	0	0	0	0	0	0	0	0	0		
SUB-TOTAL	1	3	4	0	1	1	0	0	0	5		
DOCENTES ORDINARIOS	8	4	12	5	2	7	4	2	6	25		
Profesor Principal	2	0	2	4	0	4	3	1	4	10		
Profesor Asociado	0	1	1	0	2	2	0	0	0	3		
Profesor Auxiliar	6	3	9	1	0	1	1	1	2	12		
Jefe de Practica	0	0	0	0	0	0	0	0	0	0		
SUB-TOTAL	8	4	12	5	2	7	4	2	6	25		
DOCENTES CONTRATADOS	8	7	15	0	0	0	0	0	0	15		
Profesor Auxiliar	8	7	15	0	0	0	0	0	0	15		
Jefe de Practica	0	0	0	0	0	0	0	0	0	0		
Ayudantia	0	0	0	0	0	0	0	0	0	0		
SUB-TOTAL	8	7	15	0	0	0	0	0	0	15		
DOCENTES ORDINARIOS	1	1	2	7	1	8	3	1	4	14		
Profesor Principal	0	0	0	3	0	3	3	0	3	6		
Profesor Asociado	0	1	1	3	0	3	0	1	1	5		
Profesor Auxiliar	1	0	1	1	1	2	0	0	0	3		
Jefe de Practica	0	0	0	0	0	0	0	0	0	0		
SUB-TOTAL	1	1	2	7	1	8	3	1	4	14		
DOCENTES CONTRATADOS	6	1	7	1	1	2	0	0	0	9		
Profesor Auxiliar	4	1	5	0	1	1	0	0	0	6		
Jefe de Practica	2	0	2	1	0	1	0	0	0	3		
Ayudantia	0	0	0	0	0	0	0	0	0	0		
SUB-TOTAL	6	1	7	1	1	2	0	0	0	9		
TOTAL	0	1	7	1	1	2	0	0	0	9		

TABLA Nº 189 - B
PERSONAL DOCENTE NOMBRADO Y CONTRATADO POR CATEGORÍA, DEDICACIÓN Y GENERO SEGÚN ESTUDIOS ALCANZADOS 2012

Nº	FACULTAD Y DEPARTAMENTO ACADEMICO	DOCENTES POR CATEGORIA			CON TITULO O LICENCIADO			CON MAESTRIAS			CON DOCTORADOS			TOTAL	
		M	F	SUB-TOTAL	M	F	SUB-TOTAL	M	F	SUB-TOTAL	M	F	SUB-TOTAL		
3	D.A HISTORIA	FACULTAD DE CIENCIAS SOCIALES													
		DOCENTES ORDINARIOS													
		4	2	6	3	0	3	2	1	3	2	0	2	1	3
		Profesor Principal	0	0	0	2	0	2	0	2	0	2	0	1	3
		Profesor Asociado	1	1	2	1	0	1	0	1	0	1	0	1	3
		Profesor Auxiliar	3	1	4	0	0	0	0	0	0	0	0	0	4
		Jefe de Practica	0	0	0	0	0	0	0	0	0	0	0	0	0
		SUB-TOTAL	4	2	6	3	0	3	2	1	3	2	1	3	12
		DOCENTES CONTRATADOS													
		Profesor Auxiliar	3	0	3	0	0	0	0	0	0	0	0	0	3
		Jefe de Practica	1	0	1	0	0	0	0	0	0	0	0	0	1
		Ayudantía	0	0	0	0	0	0	0	0	0	0	0	0	0
		SUB-TOTAL	4	0	4	0	0	0	0	0	0	0	0	0	4
		FAC. DE AGRONOMIA Y ZOOTECNIA													
DOCENTES ORDINARIOS															
4	1	5	12	3	15	4	0	4	24	4	0	4	24		
Profesor Principal	3	0	3	8	2	10	3	0	3	16	0	3	16		
Profesor Asociado	1	0	1	4	0	4	0	0	5	0	0	0	5		
Profesor Auxiliar	0	1	1	0	1	1	1	0	3	0	1	1	3		
Jefe de Practica	0	0	0	0	0	0	0	0	0	0	0	0	0		
SUB-TOTAL	4	1	5	12	3	15	4	0	24	4	0	4	24		
DOCENTES CONTRATADOS															
Profesor Auxiliar	0	1	1	1	0	1	0	0	2	0	0	0	2		
Jefe de Practica	1	0	1	0	0	0	0	0	1	0	0	0	1		
Ayudantía	0	0	0	0	0	0	0	0	0	0	0	0	0		
SUB-TOTAL	1	1	2	1	0	1	0	0	3	0	0	0	3		
4	D.A AGRICULTURA	FACULTAD DE CIENCIAS SOCIALES													
		DOCENTES ORDINARIOS													
		15	0	15	9	0	9	2	0	26	2	0	2	26	
		Profesor Principal	8	0	8	7	0	7	1	0	16	0	1	16	
		Profesor Asociado	6	0	6	1	0	1	0	7	0	0	0	7	
		Profesor Auxiliar	0	0	0	0	0	0	0	0	0	0	0	0	
		Jefe de Practica	1	0	1	0	0	0	0	1	0	0	0	1	
		SUB-TOTAL	15	0	15	9	0	9	2	0	26	2	0	26	
		DOCENTES CONTRATADOS													
		Profesor Auxiliar	1	0	1	0	0	0	0	0	1	0	0	1	
		Jefe de Practica	0	0	0	0	0	0	0	0	0	0	0	0	
		Ayudantía	0	0	0	0	0	0	0	0	0	0	0	0	
		SUB-TOTAL	1	0	1	0	0	0	0	0	1	0	0	1	
		FACULTAD DE ARQUITECTURA Y ARTES PLASTICAS													
DOCENTES ORDINARIOS															
11	5	16	10	1	11	3	0	30	3	0	3	30			
Profesor Principal	3	3	6	7	1	8	2	0	16	0	2	16			
Profesor Asociado	7	0	7	3	0	3	0	0	10	0	0	10			
Profesor Auxiliar	1	2	3	0	0	0	1	0	4	0	1	4			
Jefe de Practica	0	0	0	0	0	0	0	0	0	0	0	0			
SUB-TOTAL	11	5	16	10	1	11	3	0	30	3	0	30			
DOCENTES CONTRATADOS															
Profesor Auxiliar	6	3	9	0	0	0	0	0	9	0	0	9			
Jefe de Practica	1	2	3	0	0	0	0	0	3	0	0	3			
Ayudantía	0	0	0	0	0	0	0	0	0	0	0	0			
SUB-TOTAL	7	5	12	0	0	0	0	0	12	0	0	12			
5	D.A DE ARQUITECTURA Y URBANISMO	FACULTAD DE CIENCIAS SOCIALES													
		DOCENTES ORDINARIOS													
		7	5	12	0	0	0	0	0	12	0	0	0	12	
		Profesor Principal	6	3	9	0	0	0	0	0	9	0	0	9	
		Profesor Asociado	1	2	3	0	0	0	0	3	0	0	0	3	
		Profesor Auxiliar	0	0	0	0	0	0	0	0	0	0	0	0	
		Jefe de Practica	0	0	0	0	0	0	0	0	0	0	0	0	
		SUB-TOTAL	7	5	12	0	0	0	0	12	0	0	0	12	
		DOCENTES CONTRATADOS													
		Profesor Auxiliar	0	0	0	0	0	0	0	0	0	0	0	0	
		Jefe de Practica	0	0	0	0	0	0	0	0	0	0	0	0	
		Ayudantía	0	0	0	0	0	0	0	0	0	0	0	0	
		SUB-TOTAL	0	0	0	0	0	0	0	0	0	0	0	0	
		TOTAL													

TABLA N° 189 - C

PERSONAL DOCENTE NOMBRADO Y CONTRATADO POR CATEGORÍA, DEDICACIÓN Y GENERO SEGÚN ESTUDIOS ALCANZADOS 2012

N°	FACULTAD Y DEPARTAMENTO ACADÉMICO	DOCENTES POR CATEGORÍA	CON TÍTULO O LICENCIADO			CON MAESTRÍAS			CON DOCTORADOS			TOTAL	
			M	F	SUB-TOTAL	M	F	SUB-TOTAL	M	F	SUB-TOTAL		
6	D.A. BIOLOGIA	DOCENTES ORDINARIOS	9	10	19	11	10	21	2	1	3	43	
		Profesor Principal	2	3	5	7	4	11	2	1	3	19	
		Profesor Asociado	4	4	8	2	2	4	0	0	0	12	
		Profesor Auxiliar	2	1	3	2	3	5	0	0	0	8	
		Jefe de Practica	1	2	3	0	1	1	0	0	0	4	
		SUB-TOTAL	9	10	19	11	10	21	2	1	3	43	
		DOCENTES CONTRATADOS	1	5	6	1	0	1	0	0	0	7	
		Profesor Auxiliar	1	5	6	1	0	1	0	0	0	7	
		Jefe de Practica	0	0	0	0	0	0	0	0	0	0	
		Ayudantía	0	0	0	0	0	0	0	0	0	0	
		SUB-TOTAL	1	5	6	1	0	1	0	0	0	7	
		DOCENTES ORDINARIOS	4	2	6	7	2	9	0	2	2	17	
		Profesor Principal	0	0	0	5	0	5	0	2	2	7	
		Profesor Asociado	3	1	4	2	2	4	0	0	0	8	
Profesor Auxiliar	0	1	1	0	0	0	0	0	0	1			
Jefe de Practica	1	0	1	0	0	0	0	0	0	1			
SUB-TOTAL	4	2	6	7	2	9	0	2	2	17			
DOCENTES CONTRATADOS	2	0	2	2	0	2	0	0	0	4			
Profesor Auxiliar	1	0	1	2	0	2	0	0	0	3			
Jefe de Practica	1	0	1	0	0	0	0	0	0	1			
Ayudantía	0	0	0	0	0	0	0	0	0	0			
SUB-TOTAL	2	0	2	2	0	2	0	0	0	4			
7	D.A. DE LA COMUNICACIÓN IDIOMAS	DOCENTES ORDINARIOS	6	2	8	1	1	2	3	2	5	15	
		Profesor Principal	2	1	3	1	0	1	3	2	5	9	
		Profesor Asociado	2	1	3	0	1	1	0	0	0	4	
		Profesor Auxiliar	2	0	2	0	0	0	0	0	0	2	
		Jefe de Practica	0	0	0	0	0	0	0	0	0	0	
		SUB-TOTAL	6	2	8	1	1	2	3	2	5	15	
		DOCENTES CONTRATADOS	3	2	5	0	0	0	0	0	0	5	
		Profesor Auxiliar	3	2	5	0	0	0	0	0	0	5	
		Jefe de Practica	0	0	0	0	0	0	0	0	0	0	
		Ayudantía	0	0	0	0	0	0	0	0	0	0	
		SUB-TOTAL	3	2	5	0	0	0	0	0	0	5	
		DOCENTES ORDINARIOS	10	1	11	11	3	14	0	1	1	26	
		Profesor Principal	5	1	6	5	1	6	0	1	1	13	
		Profesor Asociado	2	0	2	4	1	5	0	0	0	7	
Profesor Auxiliar	2	0	2	2	1	3	0	0	0	5			
Jefe de Practica	1	0	1	0	0	0	0	0	0	1			
SUB-TOTAL	10	1	11	11	3	14	0	1	1	26			
DOCENTES CONTRATADOS	1	1	2	1	1	2	0	0	0	4			
Profesor Auxiliar	1	1	2	0	1	1	0	0	0	3			
Jefe de Practica	0	0	0	1	0	1	0	0	0	1			
Ayudantía	0	0	0	0	0	0	0	0	0	0			
SUB-TOTAL	1	1	2	1	1	2	0	0	0	4			
8	D.A. DE CONTABILIDAD	DOCENTES ORDINARIOS	10	1	11	11	3	14	0	1	5	26	
		Profesor Principal	5	1	6	5	1	6	0	1	1	13	
		Profesor Asociado	2	0	2	4	1	5	0	0	0	7	
		Profesor Auxiliar	2	0	2	2	1	3	0	0	0	5	
		Jefe de Practica	1	0	1	0	0	0	0	0	0	1	
		SUB-TOTAL	10	1	11	11	3	14	0	1	5	26	
		DOCENTES CONTRATADOS	1	1	2	1	1	2	0	0	0	4	
		Profesor Auxiliar	1	1	2	0	1	1	0	0	0	3	
		Jefe de Practica	0	0	0	1	0	1	0	0	0	1	
		Ayudantía	0	0	0	0	0	0	0	0	0	0	
		SUB-TOTAL	1	1	2	1	1	2	0	0	0	4	
		TOTAL	0										

TABLA N° 189 - D

PERSONAL DOCENTE NOMBRADO Y CONTRATADO POR CATEGORÍA, DEDICACIÓN Y GENERO SEGÚN ESTUDIOS ALCANZADOS 2012

N°	FACULTAD Y DEPARTAMENTO ACADÉMICO	DOCENTES POR CATEGORÍA	CON TÍTULO O LICENCIADO			CON MAESTRÍAS			CON DOCTORADOS			TOTAL
			M	F	SUB-TOTAL	M	F	SUB-TOTAL	M	F	SUB-TOTAL	
9	D.A DERECHO	DOCENTES ORDINARIOS	14	3	17	5	1	6	4	0	4	27
		Profesor Principal	4	0	4	3	0	3	4	0	4	11
		Profesor Asociado	7	2	9	2	1	3	0	0	0	12
		Profesor Auxiliar	3	0	3	0	0	0	0	0	0	3
		Jefe de Practica	0	1	1	0	0	0	0	0	0	1
		SUB-TOTAL	14	3	17	5	1	6	4	0	4	27
		DOCENTES CONTRATADOS	5	3	8	0	0	0	0	0	0	8
		Profesor Auxiliar	2	2	4	0	0	0	0	0	0	4
		Jefe de Practica	3	1	4	0	0	0	0	0	0	4
		Ayudantía	0	0	0	0	0	0	0	0	0	0
		SUB-TOTAL	5	3	8	0	0	0	0	0	0	8
		DOCENTES ORDINARIOS	0	6	6	0	5	5	1	8	9	20
		Profesor Principal	0	3	3	0	4	4	1	5	6	13
		Profesor Asociado	0	1	1	0	1	1	0	2	2	4
Profesor Auxiliar	0	1	1	0	0	0	0	0	0	1		
Jefe de Practica	0	1	1	0	0	0	0	1	1	2		
SUB-TOTAL	0	6	6	0	5	5	1	8	9	20		
DOCENTES CONTRATADOS	1	28	29	0	1	1	0	0	0	30		
Profesor Auxiliar	0	0	0	0	0	0	0	0	0	0		
Jefe de Practica	1	28	29	0	1	1	0	0	0	30		
Ayudantía	0	0	0	0	0	0	0	0	0	0		
SUB-TOTAL	1	28	29	0	1	1	0	0	0	30		
DOCENTES ORDINARIOS	7	0	7	11	4	15	5	1	6	28		
Profesor Principal	3	0	3	7	4	11	5	1	6	20		
Profesor Asociado	4	0	4	3	0	3	0	0	0	7		
Profesor Auxiliar	0	0	0	1	0	1	0	0	0	1		
Jefe de Practica	0	0	0	0	0	0	0	0	0	0		
SUB-TOTAL	7	0	7	11	4	15	5	1	6	28		
DOCENTES CONTRATADOS	4	2	6	0	1	1	0	0	0	7		
Profesor Auxiliar	3	0	3	0	1	1	0	0	0	4		
Jefe de Practica	1	2	3	0	0	0	0	0	0	3		
Ayudantía	0	0	0	0	0	0	0	0	0	0		
SUB-TOTAL	4	2	6	0	1	1	0	0	0	7		
DOCENTES ORDINARIOS	2	1	3	10	5	15	8	4	12	30		
Profesor Principal	0	0	0	8	3	11	6	4	10	21		
Profesor Asociado	2	1	3	2	2	4	1	0	1	8		
Profesor Auxiliar	0	0	0	0	0	0	1	0	1	1		
Jefe de Practica	0	0	0	0	0	0	0	0	0	0		
SUB-TOTAL	2	1	3	10	5	15	8	4	12	30		
DOCENTES CONTRATADOS	6	1	7	3	2	5	0	0	0	12		
Profesor Auxiliar	6	1	7	3	2	5	0	0	0	12		
Jefe de Practica	0	0	0	0	0	0	0	0	0	0		
Ayudantía	0	0	0	0	0	0	0	0	0	0		
SUB-TOTAL	6	1	7	3	2	5	0	0	0	12		
TOTAL	6	1	7	3	2	5	0	0	0	12		

TABLA Nº 189 - E

PERSONAL DOCENTE NOMBRADO Y CONTRATADO POR CATEGORIA, DEDICACIÓN Y GENERO SEGÚN ESTUDIOS ALCANZADOS 2012

Nº	FACULTAD Y DEPARTAMENTO ACADÉMICO	DOCENTES POR CATEGORIA	CON TÍTULO O LICENCIADO			CON MAESTRÍAS			CON DOCTORADOS			TOTAL
			M	F	SUB-TOTAL	M	F	SUB-TOTAL	M	F	SUB-TOTAL	
			FAC. CS.QUIM., FÍSICAS Y MATEMÁTICAS									
D.A. DE FÍSICA		DOCENTES ORDINARIOS	15	5	20	13	4	17	2	0	2	39
		Profesor Principal	5	0	5	5	1	6	1	0	1	12
		Profesor Asociado	5	2	7	5	0	5	1	0	1	13
		Profesor Auxiliar	4	3	7	3	3	6	0	0	0	13
		Jefe de Práctica	1	0	1	0	0	0	0	0	0	1
		SUB-TOTAL	15	5	20	13	4	17	2	0	2	39
		DOCENTES CONTRATADOS	10	2	12	2	0	2	0	0	0	14
		Profesor Auxiliar	5	1	6	0	0	0	0	0	0	6
		Jefe de Práctica	5	1	6	2	0	2	0	0	0	8
		Ayudantía	0	0	0	0	0	0	0	0	0	0
		SUB-TOTAL	10	2	12	2	0	2	0	0	0	14
		DOCENTES ORDINARIOS	14	3	17	6	2	8	0	0	0	25
		Profesor Principal	2	0	2	4	1	5	0	0	0	7
Profesor Asociado	5	0	5	1	0	1	0	0	0	6		
Profesor Auxiliar	7	3	10	1	1	2	0	0	0	12		
Jefe de Práctica	0	0	0	0	0	0	0	0	0	0		
SUB-TOTAL	14	3	17	6	2	8	0	0	0	25		
DOCENTES CONTRATADOS	7	4	11	0	1	1	0	0	0	12		
Profesor Auxiliar	1	0	1	0	0	0	0	0	0	1		
Jefe de Práctica	6	4	10	0	1	1	0	0	0	11		
SUB-TOTAL	7	4	11	0	1	1	0	0	0	12		
DOCENTES ORDINARIOS	20	5	25	24	10	34	2	2	4	63		
Profesor Principal	5	0	5	15	6	21	0	2	2	28		
Profesor Asociado	8	2	10	3	0	3	0	0	0	13		
Profesor Auxiliar	6	3	9	6	3	9	2	0	2	20		
Jefe de Práctica	1	0	1	0	1	1	0	0	0	2		
SUB-TOTAL	20	5	25	24	10	34	2	2	4	63		
DOCENTES CONTRATADOS	11	5	16	1	1	2	0	0	0	18		
Profesor Auxiliar	5	3	8	1	1	2	0	0	0	10		
Jefe de Práctica	6	2	8	0	0	0	0	0	0	8		
Ayudantía	0	0	0	0	0	0	0	0	0	0		
SUB-TOTAL	11	5	16	1	1	2	0	0	0	18		
DOCENTES ORDINARIOS	7	10	17	4	7	11	0	1	1	29		
Profesor Principal	7	4	11	3	5	8	0	0	0	19		
Profesor Asociado	0	1	1	1	2	3	0	1	1	5		
Profesor Auxiliar	0	4	4	0	0	0	0	0	0	4		
Jefe de Práctica	0	1	1	0	0	0	0	0	0	1		
SUB-TOTAL	7	10	17	4	7	11	0	1	1	29		
DOCENTES CONTRATADOS	1	6	7	0	0	0	0	0	0	7		
Profesor Auxiliar	0	0	0	0	0	0	0	0	0	0		
Jefe de Práctica	1	6	7	0	0	0	0	0	0	7		
SUB-TOTAL	1	6	7	0	0	0	0	0	0	7		
TOTAL												

TABLA N° 190

PERSONAL DOCENTE NOMBRADO Y CONTRATADO POR CATEGORÍA, DEDICACIÓN Y GÉNERO SEGÚN ESTUDIOS ALCANZADOS 2012

N°	FACULTAD Y DEPARTAMENTO ACADÉMICO	DOCENTES POR CATEGORÍA	CON TÍTULO O LICENCIADO			CON MAESTRIAS			CON DOCTORADOS			TOTAL	
			M	F	SUB-TOTAL	M	F	SUB-TOTAL	M	F	SUB-TOTAL		
			FAC. INGENIERIA INDUSTRIAL										
14	D.A. DE AGROINDUST.	DOCENTES ORDINARIOS	7	3	10	1	4	5	0	0	0	15	
		Profesor Principal	4	2	6	0	0	0	0	0	0	0	6
		Profesor Asociado	1	1	2	1	2	3	0	0	0	0	5
		Profesor Auxiliar	2	0	2	0	2	2	0	0	0	0	4
		Jefe de Practica	0	0	0	0	0	0	0	0	0	0	0
		SUB-TOTAL	7	3	10	1	4	5	0	0	0	0	15
		DOCENTES CONTRATADOS	6	0	6	0	0	0	0	0	0	0	6
		Profesor Auxiliar	4	0	4	0	0	0	0	0	0	0	4
		Jefe de Practica	2	0	2	0	0	0	0	0	0	0	2
		Ayudantia	0	0	0	0	0	0	0	0	0	0	0
		SUB-TOTAL	6	0	6	0	0	0	0	0	0	0	6
		FAC. DE INGENIERIA CIVIL	DOCENTES ORDINARIOS	25	1	26	14	1	15	1	0	1	42
		Profesor Principal	10	0	10	10	1	11	1	0	1	0	22
		Profesor Asociado	12	0	12	2	0	2	0	0	0	0	14
Profesor Auxiliar	3	1	4	2	0	2	0	0	0	0	6		
Jefe de Practica	0	0	0	0	0	0	0	0	0	0	0		
SUB-TOTAL	25	1	26	14	1	15	1	0	1	0	42		
DOCENTES CONTRATADOS	8	1	9	0	0	0	0	0	0	0	9		
Profesor Auxiliar	6	1	7	0	0	0	0	0	0	0	7		
Jefe de Practica	2	0	2	0	0	0	0	0	0	0	2		
Ayudantia	0	0	0	0	0	0	0	0	0	0	0		
SUB-TOTAL	8	1	9	0	0	0	0	0	0	0	9		
INGENIERIA ELECTR.,MECANICA	DOCENTES ORDINARIOS	13	1	14	5	0	5	1	0	1	20		
Profesor Principal	6	0	6	5	0	5	0	0	0	0	11		
Profesor Asociado	6	1	7	0	0	0	1	0	1	1	8		
Profesor Auxiliar	1	0	1	0	0	1	0	0	0	0	1		
Jefe de Practica	0	0	0	0	0	0	0	0	0	0	0		
SUB-TOTAL	13	1	14	5	0	5	1	0	1	0	20		
DOCENTES CONTRATADOS	3	0	3	0	0	0	0	0	0	0	3		
Profesor Auxiliar	0	0	0	0	0	0	0	0	0	0	0		
Jefe de Practica	3	0	3	0	0	0	0	0	0	0	3		
Ayudantia	0	0	0	0	0	0	0	0	0	0	0		
SUB-TOTAL	3	0	3	0	0	0	0	0	0	0	3		
DA. DE INGENIERIA ELECTRICA	DOCENTES ORDINARIOS	7	0	7	1	0	1	0	0	0	8		
Profesor Principal	0	0	0	0	0	0	0	0	0	0	0		
Profesor Asociado	3	0	3	0	0	0	0	0	0	0	3		
Profesor Auxiliar	4	0	4	1	0	1	0	0	0	0	5		
Jefe de Practica	0	0	0	0	0	0	0	0	0	0	0		
SUB-TOTAL	7	0	7	1	0	1	0	0	0	0	8		
DOCENTES CONTRATADOS	6	0	6	0	0	0	0	0	0	0	6		
Profesor Auxiliar	4	0	4	0	0	0	0	0	0	0	4		
Jefe de Practica	2	0	2	0	0	0	0	0	0	0	2		
SUB-TOTAL	0	0	0	0	0	0	0	0	0	0	0		
TOTAL	0	0	0	6	0	0	0	0	0	0	6		

TABLA N° 191

PERSONAL DOCENTE NOMBRADO Y CONTRATADO POR CATEGORÍA, DEDICACIÓN Y GENERO SEGÚN ESTUDIOS ALCANZADOS 2012

N°	FACULTAD Y DEPARTAMENTO ACADEMICO	DOCENTES POR CATEGORIA			COM TITULO O LICENCIADO			CON MAESTRIAS			CON DOCTORADOS			TOTAL
		M	F	SUB-TOTAL	M	F	SUB-TOTAL	M	F	SUB-TOTAL	M	F	SUB-TOTAL	
17	D.A DE MECANICA	DOCENTES ORDINARIOS	8	0	8	3	0	3	1	0	1	0	1	12
		Profesor Principal	1	0	1	1	0	1	1	0	1	0	0	3
		Profesor Asociado	5	0	5	1	0	1	0	0	0	0	0	6
		Profesor Auxiliar	2	0	2	1	0	1	0	0	0	0	0	3
		Jefe de Practica	0	0	0	0	0	0	0	0	0	0	0	0
		SUB-TOTAL	8	0	8	3	0	3	1	0	1	0	1	12
		DOCENTES CONTRATADOS	8	2	10	0	0	0	0	0	0	0	0	10
		Profesor Auxiliar	7	1	8	0	0	0	0	0	0	0	0	8
		Jefe de Practica	1	1	2	0	0	0	0	0	0	0	0	2
		Ayudantia	0	0	0	0	0	0	0	0	0	0	0	0
		SUB-TOTAL	8	2	10	0	0	0	0	0	0	0	0	10
		DOCENTES ORDINARIOS	31	3	34	13	3	16	3	1	4	4	1	54
		Profesor Principal	2	0	2	6	0	6	2	0	2	0	0	10
		Profesor Asociado	19	0	19	7	2	9	0	1	1	1	1	29
		Profesor Auxiliar	10	3	13	0	1	1	1	0	1	0	0	15
		Jefe de Practica	0	0	0	0	0	0	0	0	0	0	0	0
		SUB-TOTAL	31	3	34	13	3	16	3	1	4	4	1	54
DOCENTES CONTRATADOS	23	8	31	0	0	0	0	0	0	0	0	31		
Profesor Auxiliar	19	7	26	0	0	0	0	0	0	0	0	26		
Jefe de Practica	4	1	5	0	0	0	0	0	0	0	0	5		
Ayudantia	0	0	0	0	0	0	0	0	0	0	0	0		
SUB-TOTAL	23	8	31	0	0	0	0	0	0	0	0	31		
18	D.A MEDICINA HUMANA	DOCENTES ORDINARIOS	5	1	6	3	3	6	2	0	2	0	14	
		Profesor Principal	0	0	0	0	1	1	0	0	0	0	1	
		Profesor Asociado	5	0	5	1	0	1	2	0	2	0	8	
		Profesor Auxiliar	0	1	1	2	2	4	0	0	0	0	5	
		Jefe de Practica	0	0	0	0	0	0	0	0	0	0	0	
		SUB-TOTAL	5	1	6	3	3	6	2	0	2	0	14	
		DOCENTES CONTRATADOS	12	6	18	2	0	2	0	0	0	0	0	20
		Profesor Auxiliar	12	6	18	2	0	2	0	0	0	0	0	20
		Jefe de Practica	0	0	0	0	0	0	0	0	0	0	0	0
		Ayudantia	0	0	0	0	0	0	0	0	0	0	0	0
		SUB-TOTAL	12	6	18	2	0	2	0	0	0	0	0	20
		DOCENTES ORDINARIOS	7	1	8	5	4	9	4	1	5	1	22	
		Profesor Principal	3	0	3	3	4	7	4	1	5	1	15	
		Profesor Asociado	3	0	3	0	0	0	0	0	0	0	0	3
		Profesor Auxiliar	0	1	1	2	0	2	0	0	0	0	0	3
		Jefe de Practica	1	0	1	0	0	0	0	0	0	0	0	1
		SUB-TOTAL	7	1	8	5	4	9	4	1	5	1	22	
DOCENTES CONTRATADOS	0	0	0	0	0	0	0	0	0	0	0	0		
Profesor Auxiliar	0	0	0	0	0	0	0	0	0	0	0	0		
Jefe de Practica	0	0	0	0	0	0	0	0	0	0	0	0		
Ayudantia	0	0	0	0	0	0	0	0	0	0	0	0		
SUB-TOTAL	0	0	0	0	0	0	0	0	0	0	0	0		
TOTAL	0	0	0	0	0	0	0	0	0	0	0	0		

TABLA N° 192
PERSONAL DOCENTE NOMBRADO Y CONTRATADO POR CATEGORIA, DEDICACIÓN Y GENERO SEGÚN ESTUDIOS ALCANZADOS 2012

N°	FACULTAD Y DEPARTAMENTO ACADÉMICO	DOCENTES POR CATEGORIA			CON TÍTULO O LICENCIADO			CON MAESTRIAS			CON DOCTORADOS			TOTAL	
		M	F	SUB-TOTAL	M	F	SUB-TOTAL	M	F	SUB-TOTAL	M	F	SUB-TOTAL		
20	D.A. DE FARMACIA	DOCENTES ORDINARIOS	3	3	6	0	5	5	1	0	0	0	1	12	
		Profesor Principal	0	0	0	0	2	2	1	0	0	0	0	1	3
		Profesor Asociado	3	1	4	0	1	1	0	0	0	0	0	0	5
		Profesor Auxiliar	0	2	2	0	2	2	0	0	0	0	0	0	4
		Jefe de Practica	0	0	0	0	0	0	0	0	0	0	0	0	0
		SUB-TOTAL	3	3	6	0	5	5	1	0	0	0	0	1	12
		DOCENTES CONTRATADOS	0	2	2	0	0	0	0	0	0	0	0	0	2
		Profesor Auxiliar	0	0	0	0	0	0	0	0	0	0	0	0	0
		Jefe de Practica	0	2	2	0	0	0	0	0	0	0	0	0	2
		Ayudantía	0	0	0	0	0	0	0	0	0	0	0	0	0
SUB-TOTAL	0	2	2	0	0	0	0	0	0	0	0	0	2		
21	FAC. DE CS. FORESTALES Y MEDIO AMBIENTE	DOCENTES ORDINARIOS	1	0	1	3	0	3	0	0	0	0	0	4	
		Profesor Principal	0	0	0	3	0	3	0	0	0	0	0	3	
		Profesor Asociado	0	0	0	0	0	0	0	0	0	0	0	0	
		Profesor Auxiliar	1	0	1	0	0	0	0	0	0	0	0	1	
		Jefe de Practica	0	0	0	0	0	0	0	0	0	0	0	0	
		SUB-TOTAL	1	0	1	3	0	3	0	0	0	0	0	4	
		DOCENTES CONTRATADOS	10	1	11	1	0	1	0	0	0	0	0	0	12
		Profesor Auxiliar	10	1	11	1	0	1	0	0	0	0	0	0	12
		Jefe de Practica	0	0	0	0	0	0	0	0	0	0	0	0	0
		Ayudantía	0	0	0	0	0	0	0	0	0	0	0	0	0
SUB-TOTAL	10	1	11	1	0	1	0	0	0	0	0	0	12		
22	FAC. DE ING. GEOLOGICA Y GEOGRAFIA	DOCENTES ORDINARIOS	14	0	14	7	1	8	1	0	0	1	23		
		Profesor Principal	5	0	5	7	1	8	1	0	0	1	14		
		Profesor Asociado	4	0	4	0	0	0	0	0	0	0	0	4	
		Profesor Auxiliar	5	0	5	0	0	0	0	0	0	0	0	5	
		Jefe de Practica	0	0	0	0	0	0	0	0	0	0	0	0	
		SUB-TOTAL	14	0	14	7	1	8	1	0	0	1	1	23	
		DOCENTES CONTRATADOS	2	0	2	0	0	0	0	0	0	0	0	2	
		Profesor Auxiliar	2	0	2	0	0	0	0	0	0	0	0	2	
		Jefe de Practica	0	0	0	0	0	0	0	0	0	0	0	0	
		Ayudantía	0	0	0	0	0	0	0	0	0	0	0	0	
SUB-TOTAL	2	0	2	0	0	0	0	0	0	0	0	2			
22	D.A. DE GEOGRAFIA	DOCENTES ORDINARIOS	8	0	8	2	0	2	0	0	0	0	10		
		Profesor Principal	3	0	3	1	0	1	0	0	0	0	4		
		Profesor Asociado	1	0	1	1	0	1	0	0	0	0	2		
		Profesor Auxiliar	3	0	3	0	0	0	0	0	0	0	3		
		Jefe de Practica	1	0	1	0	0	0	0	0	0	0	1		
		SUB-TOTAL	8	0	8	2	0	2	0	0	0	0	0	10	
		DOCENTES CONTRATADOS	0	0	0	0	0	0	0	0	0	0	0	0	
		Profesor Auxiliar	0	0	0	0	0	0	0	0	0	0	0	0	
		Jefe de Practica	0	0	0	0	0	0	0	0	0	0	0	0	
		Ayudantía	0	0	0	0	0	0	0	0	0	0	0	0	
SUB-TOTAL	0	0	0	0	0	0	0	0	0	0	0	0			
TOTAL		0													

TABLA N° 193

PERSONAL DOCENTE NOMBRADO Y CONTRATADO POR CATEGORIA, DEDICACIÓN Y GENERO SEGUN ESTUDIOS ALCANZADOS 2012

N°	FACULTAD Y DEPARTAMENTO ACADEMICO	DOCENTES POR CATEGORIA	CON TITULO O LICENCIADO			CON MAESTRIAS			CON DOCTORADOS			TOTAL
			M	F	SUB-TOTAL	M	F	SUB-TOTAL	M	F	SUB-TOTAL	
23	D.A. DE MINAS	DOCENTES ORDINARIOS	10	0	10	7	0	7	0	0	0	17
		Profesor Principal	2	0	2	7	0	7	0	0	0	9
		Profesor Asociado	7	0	7	0	0	0	0	0	0	7
		Profesor Auxiliar	1	0	1	0	0	0	0	0	0	1
		SUB-TOTAL	10	0	10	7	0	7	0	0	0	17
		DOCENTES CONTRATADOS	5	0	5	0	0	0	0	0	0	5
		Profesor Auxiliar	4	0	4	0	0	0	0	0	0	4
		Jefe de Practica	1	0	1	0	0	0	0	0	0	1
		Ayudantia	0	0	0	0	0	0	0	0	0	0
		SUB-TOTAL	5	0	5	0	0	0	0	0	0	5
DOCENTES ORDINARIOS	8	0	8	7	1	8	1	0	1	17		
Profesor Principal	1	0	1	7	0	7	1	0	1	9		
Profesor Asociado	6	0	6	0	0	0	0	0	0	6		
Profesor Auxiliar	0	0	0	0	1	1	0	0	0	1		
Jefe de Practica	1	0	1	0	0	0	0	0	0	1		
SUB-TOTAL	8	0	8	7	1	8	1	0	1	17		
DOCENTES CONTRATADOS	1	0	1	0	0	0	0	0	0	1		
Profesor Auxiliar	1	0	1	0	0	0	0	0	0	1		
Jefe de Practica	0	0	0	0	0	0	0	0	0	0		
Ayudantia	0	0	0	0	0	0	0	0	0	0		
SUB-TOTAL	1	0	1	0	0	0	0	0	0	1		
25	FAC. DE CS. AGRARIAS Y TROPICALES	DOCENTES ORDINARIOS	9	4	13	2	2	4	1	0	1	18
		Profesor Principal	0	0	0	1	1	2	1	0	1	3
		Profesor Asociado	5	0	5	1	1	2	0	0	0	7
		Profesor Auxiliar	4	4	8	0	0	0	0	0	0	8
		Jefe de Practica	0	0	0	0	0	0	0	0	0	0
		SUB-TOTAL	9	4	13	2	2	4	1	0	1	18
		DOCENTES CONTRATADOS	4	1	5	0	0	0	0	0	0	5
		Profesor Auxiliar	4	1	5	0	0	0	0	0	0	5
		Jefe de Practica	0	0	0	0	0	0	0	0	0	0
		Ayudantia	0	0	0	0	0	0	0	0	0	0
SUB-TOTAL	4	1	5	0	0	0	0	0	0	5		
DOCENTES CONTRATADOS	16	11	27	4	0	4	1	1	2	33		
Profesor Auxiliar	15	9	24	4	0	4	1	1	2	30		
Jefe de Practica	1	2	3	0	0	0	0	0	0	3		
Ayudantia	0	0	0	0	0	0	0	0	0	0		
SUB-TOTAL	16	11	27	4	0	4	1	1	2	33		
DOCENTES NOMBRADOS:	0	0	0	0	0	0	0	0	0	0		
Profesor Auxiliar	0	0	0	0	0	0	0	0	0	0		
DOCENTES CONTRATADOS:	0	0	0	0	0	0	0	0	0	0		
Auxiliares	0	0	0	0	0	0	0	0	0	0		
Jefe de Practica	0	0	0	0	0	0	0	0	0	0		
27	SEDE ANDAHUAYLAS	DOCENTES ORDINARIOS	0	0	0	0	0	0	0	0	0	0
		Profesor Auxiliar	0	0	0	0	0	0	0	0	0	0
		DOCENTES CONTRATADOS:	0	0	0	0	0	0	0	0	0	0
		Auxiliares	0	0	0	0	0	0	0	0	0	0
		Jefe de Practica	0	0	0	0	0	0	0	0	0	0
		SUB-TOTAL	0	0	0	0	0	0	0	0	0	0
		DOCENTES NOMBRADOS:	0	0	0	0	0	0	0	0	0	0
		Profesor Auxiliar	0	0	0	0	0	0	0	0	0	0
		DOCENTES CONTRATADOS:	0	0	0	0	0	0	0	0	0	0
		Auxiliares	0	0	0	0	0	0	0	0	0	0
Jefe de Practica	0	0	0	0	0	0	0	0	0	0		
TOTAL											0	

TABLA N° 194
PERSONAL DOCENTE NOMBRADO Y CONTRATADO POR CATEGORIA, DEDICACIÓN Y GENERO SEGÚN ESTUDIOS ALCANZADOS 2012

N°	FACULTAD Y DEPARTAMENTO ACADEMICO	DOCENTES POR CATEGORIA	CON TITULO O LICENCIADO			CON MAESTRIAS			CON DOCTORADOS			TOTAL	
			M	F	SUB-TOTAL	M	F	SUB-TOTAL	M	F	SUB-TOTAL		
28	C.P. INDUSTRIAS ALIMENTARIAS	DOCENTES ORDINARIOS	0	0	0	0	0	0	0	0	0	0	
		Profesor Principal	0	0	0	0	0	0	0	0	0	0	
		Profesor Asociado	0	0	0	0	0	0	0	0	0	0	
		Profesor Auxiliar	0	0	0	0	0	0	0	0	0	0	
		Jefe de Practica	0	0	0	0	0	0	0	0	0	0	
		SUB-TOTAL	0	0	0	0	0	0	0	0	0	0	
		DOCENTES CONTRATADOS	1	2	3	0	0	0	0	0	0	0	3
		Profesor Auxiliar	1	2	3	0	0	0	0	0	0	0	3
		Jefe de Practica	0	0	0	0	0	0	0	0	0	0	0
		Ayudantía	0	0	0	0	0	0	0	0	0	0	0
SUB-TOTAL	1	2	3	0	0	0	0	0	0	0	3		
29	C.P. ECOTURISMO	DOCENTES CONTRATADOS	2	3	5	0	0	0	0	0	0	5	
		Profesor Principal	0	0	0	0	0	0	0	0	0	0	
		Profesor Asociado	0	0	0	0	0	0	0	0	0	0	
		Profesor Auxiliar	2	3	5	0	0	0	0	0	0	5	
		SUB-TOTAL	2	3	5	0	0	0	0	0	0	5	
		CONTRATADOS:	2	1	3	0	0	0	0	0	0	0	3
		Profesor Asociado	2	1	3	0	0	0	0	0	0	0	3
		Jefe de Practica	0	0	0	0	0	0	0	0	0	0	0
		Ayudantía	0	0	0	0	0	0	0	0	0	0	0
		SUB-TOTAL	2	1	3	0	0	0	0	0	0	0	3
30	MEDICINA VETERINARIA – ESPINAR	DOCENTES CONTRATADOS	3	2	5	3	0	3	0	0	0	8	
		Profesor Principal	0	0	0	0	0	0	0	0	0	0	
		Profesor Asociados	1	1	2	3	0	3	0	0	0	5	
		Profesor Auxiliar	2	1	3	0	0	0	0	0	0	3	
		SUB-TOTAL	3	2	5	3	0	3	0	0	0	8	
		DOCENTES ORDINARIOS	0	0	0	1	1	2	1	1	0	1	3
		Profesor Principal	0	0	0	0	0	0	0	0	0	0	0
		Profesor Asociado	0	0	0	0	0	0	0	0	0	0	0
		Profesor Auxiliar	0	0	0	1	1	2	1	1	0	1	3
		Jefe de Practica	0	0	0	0	0	0	0	0	0	0	0
SUB-TOTAL	0	0	0	1	1	2	1	1	0	1	3		
32	EDUCACION YANAQCA	DOCENTES CONTRATADOS	6	8	14	0	2	2	0	0	0	16	
		Profesor Auxiliar	6	6	12	0	2	2	0	0	0	14	
		Jefe de Practica	0	2	2	0	0	0	0	0	0	2	
		Ayudantía	0	0	0	0	0	0	0	0	0	0	
		SUB-TOTAL	6	8	14	0	2	2	0	0	0	16	
		TOTAL	0										

TABLA N° 195
PERSONAL DOCENTE NOMBRADO Y CONTRATADO POR CATEGORÍA, DEDICACIÓN Y GENERO SEGÚN ESTUDIOS ALCANZADOS 2012

N°	FACULTAD Y DEPARTAMENTO ACADÉMICO	DOCENTES POR CATEGORÍA	CON TÍTULO O LICENCIADO			CON MAESTRÍAS			CON DOCTORADOS			TOTAL	
			M	F	SUB-TOTAL	M	F	SUB-TOTAL	M	F	SUB-TOTAL		
20	C.P. INGENIERIA AGROF.(CHUMBIVILCAS)	DOCENTES ORDINARIOS	1	0	1	0	0	0	0	0	0	1	
		Profesor Principal	0	0	0	0	0	0	0	0	0	0	
		Profesor Asociado	0	0	0	0	0	0	0	0	0	0	
		Profesor Auxiliar	1	0	1	0	0	0	0	0	0	1	
		Jefe de Práctica	0	0	0	0	0	0	0	0	0	0	
		SUB-TOTAL	1	0	1	0	0	0	0	0	0	1	
		DOCENTES CONTRATADOS	8	5	13	0	0	0	0	0	0	0	13
		Profesor Auxiliar	7	5	12	0	0	0	0	0	0	0	12
		Jefe de Práctica	1	0	1	0	0	0	0	0	0	0	1
		Ayudantía	0	0	0	0	0	0	0	0	0	0	0
		SUB-TOTAL	8	5	13	0	0	0	0	0	0	0	13
		DOCENTES ORDINARIOS	1	0	0	0	0	0	0	0	0	0	1
		Profesor Principal	0	0	0	0	0	0	0	0	0	0	0
Profesor Asociado	0	0	0	0	0	0	0	0	0	0	0		
Profesor Auxiliar	1	0	0	0	0	0	0	0	0	0	1		
Jefe de Práctica	0	0	0	0	0	0	0	0	0	0	0		
SUB-TOTAL	1	0	0	0	0	0	0	0	0	0	1		
DOCENTES CONTRATADOS	12	5	17	1	0	1	0	0	0	0	18		
Profesor Auxiliar	12	4	16	1	0	1	0	0	0	0	17		
Jefe de Práctica	0	1	1	0	0	0	0	0	0	0	1		
Ayudantía	0	0	0	0	0	0	0	0	0	0	0		
SUB-TOTAL	12	5	17	1	0	1	0	0	0	0	18		
20	EDUCACION ESPINAR												

Elaborado por el Área de Estadística
Fuente: Planillas Mes de Diciembre 2012



PERSONAL
ADMINISTRATIVO
NOMBRADO Y
CONTRATADO
2012

TABLA N° 196

**PERSONAL ADMINISTRATIVO NOMBRADO Y CONTRATADO POR GENERO SEGÚN NIVELES
REMUNERATIVOS -2012**

N°	GRUPO OCUPACIONAL Y NIVELES REMUNERATIVOS	NOMBRADOS			CONTRATADOS			TOTAL
		M	F	T	M	F	T	
1	FUNCIONARIO	18	17	35	0	0	0	35
2	F-5	5	6	11	0	0	0	11
3	F-4	12	7	19	0	0	0	19
4	F-3	1	4	5	0	0	0	5
5	PROFESIONAL	43	93	136	2	1	3	139
6	SPA	4	8	12	2	0	2	14
7	SPB	1	6	7	0	0	0	7
8	SPC	5	20	25	0	1	1	26
9	SPD	14	26	40	0	0	0	40
10	SPE	19	33	52	0	0	0	52
11	TECNICO	128	56	184	3	6	9	193
12	STA	43	32	75	0	0	0	75
13	STB	20	8	28	0	0	0	28
14	STC	14	0	14	1	0	1	15
15	STD	16	0	16	0	0	0	16
16	STE	20	5	25	2	6	8	33
17	STF	15	11	26	0	0	0	26
18	AUXILIAR	68	8	76	6	2	8	84
19	SAA	5	0	5	0	0	0	5
20	SAB	6	1	7	0	1	1	8
21	SAC	23	0	23	1	0	1	24
22	SAD	34	7	41	5	1	6	47
	TOTAL	257	174	431	11	9	20	451

Elaborado por el Área de Estadística

Fuente: Unidad de Escalafón y Pensiones 2011.

TABLA N° 197

PERSONAL ADMINISTRATIVO, SEGÚN CONDICIÓN, DEPENDENCIA UNIVERSITARIA Y SEXO AÑO 2012

DEPENDENCIAS UNIVERSITARIAS	PERSONAL ADMINISTRATIVO								
	TOTAL			PERMANENTE			CONTRATADO		
	T	H	M	T	H	M	T	H	M
RECTORADO							2	1	1
COMITÉ ELECTORAL	1	0	1	1	0	1			
OFICINA DE SECRETARIA GENERAL	2	0	2				2	0	2
Oficina de Secretaria General	8	3	5	6	3	3	2	0	2
Unidad de Tramite Documentario	5	5	0	4	4	0	1	1	0
Unidad de Procesos Documentarios	3	2	1	3	2	1			
Unidad de Archivo Central	2	2	0	2	2	0			
OFICINA DE COORD. INTERUNIVERSITARIA	1	1	0	1	1	0			
OFICINA DE COOP.TECN.ECON.Y FINANCA	3	1	2	1	1	0	2	0	2
OFICINA DE INSPECTORIA INTERNA	8	4	4	8	4	4			
OFICINA DE ASESORIA LEGAL	6	5	1	5	4	1	1	1	0
OFICINA DE RELACIONES PUBLICAS	3	2	1				3	2	1
OFICINA DE PLANIFICACION UNIVERSIT.	17	5	12	12	3	9	5	2	3
Oficina de Planificación	2	1	1	1	0	1	1	1	0
Área de Desarrollo Universitario	5	2	3	2	1	1	3	1	2
Área de Programac. Y Evaluac. Pptal.	6	0	6	5	0	5	1	0	1
Área de Racionalización	2	0	2	2	0	2			
Área de Estadística	2	2	0	2	2	0			
VICE RECTORADO ADMINISTRATIVO									
Oficina VRAD	5	1	4	4	1	3	1	0	1

DIRECC.GRAL.DE ADMINISTRACION	5	2	3	4	2	2	1	0	1
Archivo Contable	3	2	1	3	2	1			
Área Financiera	3	1	2	3	1	2			
Unidad de Tesorería	16	2	14	15	2	13	1	0	1
Unidad de Contabilidad Pptal.	4	0	4	4	0	4			
Unidad de Integración Contable	7	2	5	7	2	5			
Unidad de Tributación y Fiscalizac	2	0	2	2	0	2			
Área de Abastecimiento y Ss. Auxiliares	8	5	3	6	4	2	2	1	1
Unidad de Compras	6	4	2	5	3	2	1	1	0
Unidad de Suministros	7	4	3	6	3	3	1	1	0
Unidad de Mantenimiento y Servicios	4	3	1	4	3	1			
Equipo de Transportes	13	13	0	13	13	0			
Equipo de Servicio Interno	29	25	4	29	25	4			
Unidad de Patrimonio	7	3	4	6	2	4	1	1	0
Área de Personal	3	2	1	2	0	2	1	0	1
Unidad de Empleo	124	102	22	6	3	3	118	99	19
Equipo de Remuneraciones	5	3	2	4	2	2	1	1	0
Unidad de Selección y Evaluación	3	1	2	3	1	2			
Unidad de Escalafón y Pensiones	6	4	2	6	4	2			
Hatun ñan	1	0	1				1	0	1
OFICINA DE INGENIERIA DE OBRAS	12	10	2	3	2	1	9	8	1
Unidad de Mantenimiento de Obras	7	5	2	5	3	2	2	2	0
Equipo de Carpintería y Metal Mecánica	4	4	0	4	4	0			
Equipo de Electricidad	1	1	0	1	1	0			
Equipo de Albañilería	1	1	0	1	1	0			
Equipo de Gasfitería	3	3	0	3	3	0			
OFICINA DE BIENESTAR UNIVERSIT.	3	0	3	2	0	2	1	0	1
Centro de Salud	4	1	3	1	0	1	3	1	2

Depto. Médico y Tópico	5	1	4	5	1	4			
Clínica Odontológica	5	1	4				5	1	4
Depto. Dental	4	4	0	4	4	0			
Administración	4	3	1	4	3	1			
Comedor Ciudad Universitaria	30	30	0	20	20	0	10	10	0
Comedor Kayra	8	8	0	8	8	0			
Depto. De Farmacia Universitaria	1	0	1	1	0	1			
INTERNET	6	4	2	1	1	0	5	3	2
VICE RECTORADO ACADEMICO	2	1	1	1	0	1	1	1	0
Oficina de VRAC	5	3	2	5	3	2			
OFICINA DE ADMISION	4	2	2	2	1	1	2	1	1
CONSEJO DE INVESTIGACION	3	2	1	3	2	1			
Institución de Investigaciones IIUR	2	1	1	2	1	1			
Oficina de Capacitación y Evaluación Académica	3	1	2	3	1	2			
Oficina de Servicios Académicos	3	1	2	3	1	2			
Área de Biblioteca Central	5	4	1	5	4	1			
Unidad de Procesamiento Técnico	2	0	2	2	0	2			
Unidad de Circulación-Mañana	5	3	2	5	3	2			
Unidad de Circulación-Tarde	7	6	1	6	5	1	1	1	0
Sala de Referencias	1	1	0	1	1	0			
Equipo de Deudas	1	0	1	1	0	1			
Sala de Donaciones	1	0	1	1	0	1			
Área de Centro de Computo	8	3	5	6	2	4	2	1	1
Área de Editorial Universitaria	5	4	1	5	4	1			
Área de Museos	9	3	6	5	2	3	4	1	3
Museo de Historia Natural	1	0	1	1	0	1			
Jardín Zoológico	2	1	1	1	1	0	1	0	1
CONSEJO DE PROYECCION SOCIAL	5	3	2	4	2	2	1	1	0
Fac. de Agronomía y Zootecnia	9	7	2	9	7	2			
Centro de Producción Kayra	21	16	5	11	10	1	10	6	4

Sección Agricultura	11	11	0	11	11	0			
Sección Ganadería	5	5	0	5	5	0			
Fac. de Agronomía Tropical	2	2	0				2	2	0
Fac. Cs. Forestales y Medio Ambiente	8	6	2				8	6	2
Fac. de Arquitectura y Artes Plásticas	4	2	2	4	2	2			
Fac. de Cs. Administrativas y Turismo	7	3	4	7	3	4			
Fac. de Ciencias Biológicas	6	3	3	6	3	3			
Fac. de Cs. Contables y Financieras	3	1	2	3	1	2			
Fac. De Cs. Qcas., Fcas. y Matemáticas	14	6	8	9	4	5	5	2	3
Fac.de Ciencias Sociales	5	1	4	4	1	3	1	0	1
Fac. de Comunicación Social e Idiomas	5	3	2	5	3	2			
Fac. de Derecho y Ciencias Políticas	4	3	1	4	3	1			
Fac.de Economía	4	1	3	4	1	3			
Fac. de Educación	7	4	3	6	3	3	1	1	0
Centro de Aplicación F.L.Herrera	2	0	2	2	0	2			
Fac. de Enfermería	5	2	3	5	2	3			
Fac. de Agronomía Industrial	6	6	0	3	3	0	3	3	0
Fac. de Ingeniería Civil	6	5	1	6	5	1			
Lab. de Mecánica de Suelos	3	3	0	2	2	0	1	1	0
Fac. de Ing. Eléctrica, Mecánica y Minas	11	7	4	10	6	4	1	1	0
Fac. de Ing. Geológica y Geografía	3	2	1	3	2	1			
Fac. de Ing. Química e Ing. Metalúrgica	7	2	5	6	1	5	1	1	0
Fac. de Medicina Humana	7	2	5	7	2	5			
Fac. de Ciencias del Desarrollo	5	4	1	1	1	0	4	3	1
Escuela de Post-Grado	10	2	8	1	0	1	9	2	7
Observatorio WiñayHuayna	1	1	0	1	1	0			
Instituto de Sistemas	4	2	2				4	2	2
CEPRU	10	6	4				10	6	4
Centro de Capacitación en	3	1	2				3	1	2

Informática									
Centro de Idiomas	5	1	4				5	1	4
SEDE SICUANI	1	1	0				1	1	0
SEDE CANAS	1	1	0				1	1	0
SEDE ESPINAR	3	3	0				3	3	0
SEDE QUILLABAMBA	2	2	0				2	2	0
PROCAM Y PATREP	5	1	4				5	1	4
Centro Experimental LA RAYA	31	30	1	24	23	1	7	7	0
C.A.T. SAHUAYACO	4	4	0				4	4	0
SINTUC.	2	1	1	2	1	1			
Otras Dependencias	3	2	1	2	2	-	2	1	1
TOTAL:	767	494	273	475	292	183	292	202	90

Fuente: Unidad de Escalafón y Pensiones.
Elaborado por el Área de Estadística.

ESCUELA DE POST - GRADO

INGRESANTES 2012-I

Nº	DETALLE	H	M	T
01	Doctorado en Administración	42	20	62
02	Doctorado en Derecho	43	31	74
03	Maestría en Administración	19	14	33
04	Maestría en Administración :Mención Gerencia de la Educación.	6	16	22
05	Maestría en Administración :Mención Gestión del Turismo	9	6	15
06	Maestría en Administ.: Mención Gestión Pública y Desarrollo Empresarial.	84	87	171
07	Maestría en Ciencia y Tecnología de Alimentos	2	3	5
08	Maestría en Ciencias: Mención Ecología y Recursos Naturales	3	3	6
09	Maestría en Contabilidad: Mención Auditoría	28	50	78
10	Maestría en Contabilidad: Mención Tributación	13	33	46
11	Maestría en Derecho: Derecho Civil y Procesal Civil	17	29	46
12	Maestría en Derecho: Derecho Constitucional y Procesal Constitucional	33	23	56
13	Maestría en Derecho: Derecho Penal Y Procesal Penal	112	57	169
14	Maestría en Derecho: Derecho Registral y Notarial	19	32	51
15	Maestría en Desarrollo Rural	4	2	6
16	Maestría en Economía: Gestión Pública y Desarrollo Regional	49	25	74
17	Maestría en Ecología y Gestión Ambiental	58	55	113
18	Maestría en Economía: Proyectos de Inversión	81	43	124
19	Maestría en Educación: Educación Superior	15	25	40
20	Maestría en educación: Gestión de la Educación	14	24	38
21	Maestría en Ing. Civil: Gerencia de la Construcción	28	3	31
22	Maestría en Ing. Civil: Recursos Hídricos y Medio Ambiente	33	4	37
23	Maestría en Matemáticas	12	1	13
24	Maestría en Políticas y Gestión de Salud	9	13	22
25	Maestría en Salud Pública: Mención Epidemiología	2	9	11
26	Maestría en Salud Pública: Gerencia en Servicios de Salud	4	27	31
	TOTAL:	739	635	1,374

Fuente: Escuela de Post Grado
Elaboración: Area de Estadística

MATRICULADOS 2012-I

Nº	DETALLE	H	M	T
01	Doctorado en Administración	39	20	59
02	Doctorado en Derecho	39	26	65
03	Maestría en Administración	19	14	33
04	Maestría en Administración :Mención Gerencia de la Educación.	6	13	19
05	Maestría en Administración :Mención Gestión del Turismo	6	7	13
06	Maestría en Administ.: Mención Gestión Pública y Desarrollo Empresarial.	77	81	158
07	Maestría en Ciencia y Tecnología de Alimentos	2	2	4
08	Maestría en Ciencias: Mención Ecología y Recursos Naturales	0	0	0
09	Maestría en Contabilidad: Mención Auditoría	26	50	76
10	Maestría en Contabilidad: Mención Tributación	13	31	44
11	Maestría en Derecho: Derecho Civil y Procesal Civil	17	30	47
12	Maestría en Derecho: Derecho Constitucional y Procesal Constitucional	30	23	53
13	Maestría en Derecho: Derecho Penal Y Procesal Penal	89	45	134
14	Maestría en Derecho: Derecho Registral y Notarial	17	31	48
15	Maestría en Desarrollo Rural	4	1	5
16	Maestría en Economía: Gestión Pública y Desarrollo Regional	48	23	71
17	Maestría en Ecología y Gestión Ambiental	59	53	112
18	Maestría en Economía: Proyectos de Inversión	74	43	117
19	Maestría en Educación: Educación Superior	16	24	40
20	Maestría en educación: Gestión de la Educación	15	24	39
21	Maestría en Ing. Civil: Gerencia de la Construcción	25	4	29
22	Maestría en Ing. Civil: Recursos Hídricos y Medio Ambiente	30	4	34
23	Maestría en Matemáticas	12	1	13
24	Maestría en Políticas y Gestión de Salud	10	12	22
25	Maestría en Salud Pública: Mención Epidemiología	3	8	11
26	Maestría en Salud Pública: Gerencia en Servicios de Salud	4	25	29
27	Maestría en Ciencias Químicas: Química Especialidad Productos Naturales.	2	2	4
	TOTAL:	682	597	1,279

Fuente: Escuela de Post Grado
Elaboración: Area de Estadística

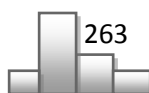


TABLA N°198
SEGUNDA ESPECIALIDAD EN MEDICINA 2012

N°	ESPECIALIDADES	MATRICULADOS												TITULADOS		
		III AÑO			II AÑO			I AÑO			V	M	TOTAL			
		V	M		V	M		V	M							
1	ANESTESIOLOGIA	1	2	0	1	0	3	0	0	0	0	0	0	0		
2	CIRUGIA GENERAL	0	3	2	0	0	3	0	0	0	0	0	0	0		
3	GINECOLOGIA Y OBSTETRICIA	2	1	1	1	1	3	0	0	0	0	0	0	0		
4	MEDICINA INTERNA	2	1	2	1	1	0	1	1	1	1	2	0	0		
5	MEDICINA INTENSIVA	0	1	0	0	0	0	0	0	0	0	0	0	0		
6	MEDICINA FAMILIAR Y COMUNITARIA	2	0	1	1	1	2	0	2	0	0	0	0	0		
7	NEFROLOGIA	1	0	0	1	0	1	0	1	0	0	0	0	0		
8	ORTOPEDIA Y TRAUMATOLOGIA	2	0	2	0	0	0	1	0	3	0	3	0	3		
9	PEDIATRIA	3	0	3	0	0	2	1	1	2	1	0	1	0		
	TOTAL	13	8	11	5	7	11	5	7	11	5	1	6			

Elaborado por el Área de Estadística

FUENTE: Coordinación de Segunda Especialidad.

TABLA N°199
POSTULANTES, INGRESANTES Y MATRICULADOS SEGUNDA ESPECIALIDAD FACULTAD DE
ENFERMERIA 2012

N°	ESPECIALIDAD	POSTULANTES			MATRICULADOS			TITULADOS		
		MUJERES	VARONES	TOTALES	MUJERES	VARONES	TOTAL	MUJERES	VARONES	TOTAL
1	Emergencia	51	4	55	48	4	52	5		5
2	Centro Quirúrgico	19	1	20	19	1		1		1
3	Enfermería Quirúrgica							3	1	4
4	Pediatría							1		1
5	Unidad de Cuidados Intensivos							4	1	5
6	Salud Pública							2		2

Elaborado por el Área de Estadística

FUENTE: Coordinación de Segunda Especialidad.

TABLA N° 200
MATRICULADOS, TITULADOS EN EL PROGRAMA ACADÉMICO PARA LA TITULACION POR REFORZAMIENTO DE
FORMACION PROFESIONAL – PATREP – UNSAAC.

CICLO	MATRICULADOS			EGRESADOS			TITULADOS		
	VARON	MUJER	TOTAL	VARON	MUJER	TOTAL	VARON	MUJER	TOTAL
CICLO 2011-II	35	64	99	34	64	98	33	64	97
CICLO 2012-I	69	89	158	69	89	158	0	0	0
TOTAL	104	153	257	103	153	256	33	64	97

Elaborado por el Área de Estadística

Fuente: Coordinación de PATREP

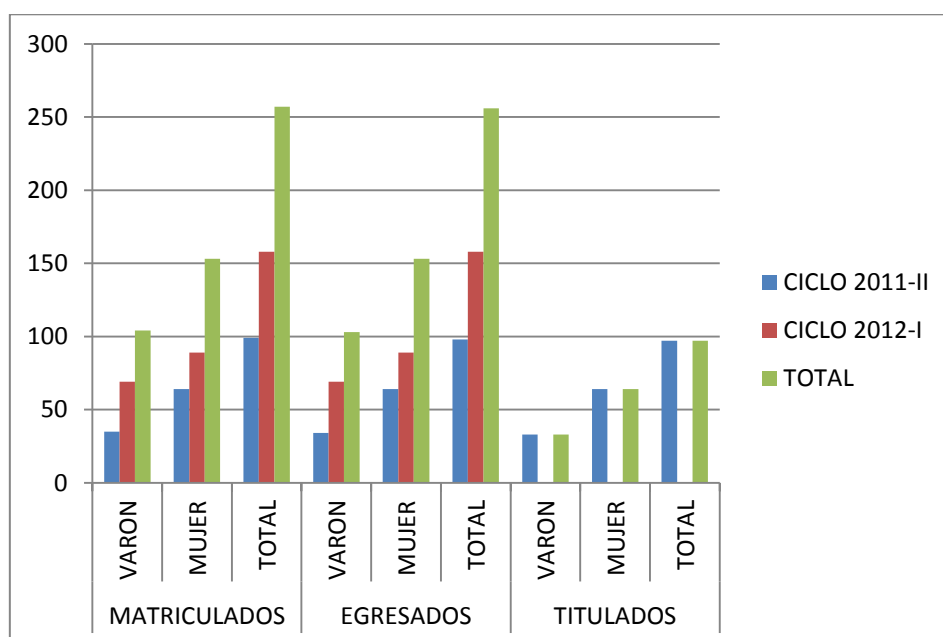
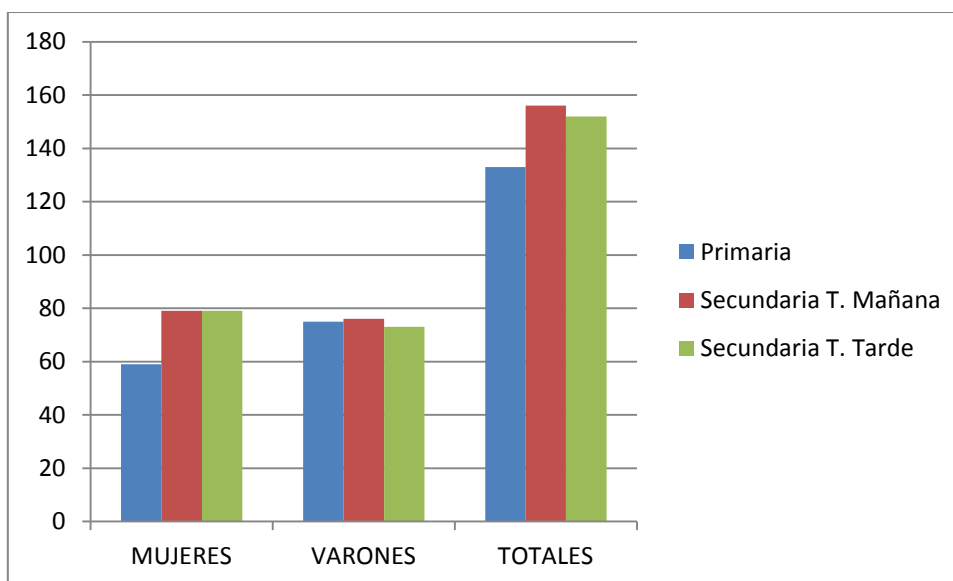


TABLA N°201

COLEGIO DE APLICACION FORTUNATO L. HERRERA
ALUMNOS MATRICULADOS

NIVEL	MUJERES	VARONES	TOTALES
Primaria	59	75	133
Secundaria T. Mañana	79	76	156
Secundaria T. Tarde	79	73	152
TOTAL	217	224	441

Elaborado por el Área de Estadística
Fuente: Colegio de Aplicación Fortunato L. Herrera

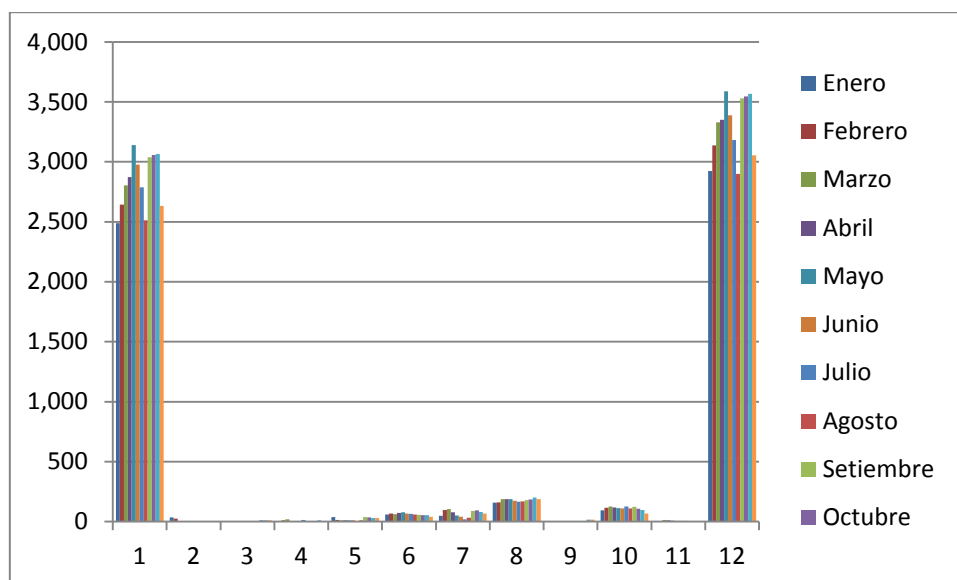


Elaborado por el Área de Estadística.
Fuente: Colegio de Aplicación Fortunato L. Herrera.

TABLA N°202
CENTRO DE IDIOMAS 2012
I D I O M A S

Mes	INGLES	INGLES JUNIOR	INGLES TECNICO	PRE GRADO INGLES	INGLES SUPER INTENSIVO	ITALIANO	ITALIANO SUPER INTENSIVO	PORTUGUES	PORTUGUES TECNICO	QUECHUA	INGLES BEGGINERS	TOTAL
Enero	2,489	36			38	59	49	157		95		2,923
Febrero	2,644	25		12	13	68	98	161		115		3,136
Marzo	2,803			20	11	62	104	187		127	15	3,329
Abril	2,873				11	74	77	187		118	10	3,350
Mayo	3,138				12	78	51	187		112	9	3,587
Junio	2,976				12	67	42	174		110	7	3,388
Julio	2,786			13		65	19	166		126	7	3,182
Agosto	2,512				12	59	33	168		110	6	2,900
Setiembre	3,038				39	58	90	180		123		3,528
Octubre	3,057		12		34	54	94	186		108		3,545
Noviembre	3,064		10	11	31	54	82	200	17	98		3,567
Diciembre	2,633		10		30	41	67	187	17	68		3,053
TOTAL	34,013	61	32	56	243	739	806	2,140	34	1,310	54	39,488

Elaborado por el Área de Estadística
Fuente: Centro de Idiomas



Elaborado por el Área de Estadística.
Fuente: Centro de Cómputo.

TABLA N° 203
INGRESOS CENTRO DE IDIOMAS

MESES	TOTAL
Enero	S/. 238,155.30
Febrero	262,099.70
Marzo	268,000.00
Abril	250,826.10
Mayo	263,777.20
Junio	227,966.40
Julio	238,043.70
Agosto	219,756.30
Setiembre	283,338.00
Octubre	277,074.10
Noviembre	274,388.90
Diciembre	227,821.90
TOTAL:	3, 029,447.60

Elaborado por el Área de Estadística
Fuente: Centro de Idiomas.

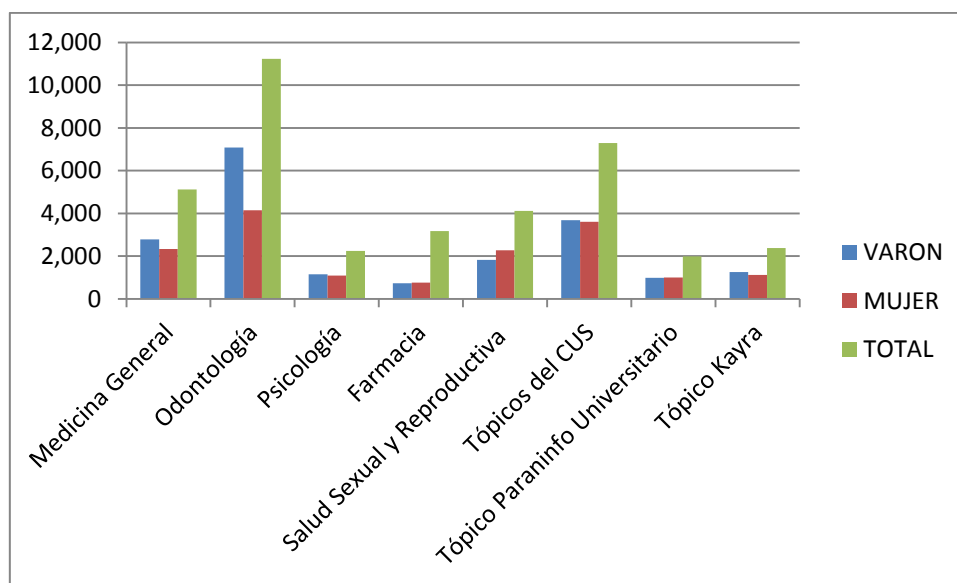
TABLA N°204
NUMERO DE ALUMNOS CENTRO DE IDIOMAS

MESES	N° DE ALUMNOS
Enero	2,923
Febrero	3,136
Marzo	3,329
Abril	3,350
Mayo	3,587
Junio	3,388
Julio	3,182
Agosto	2,900
Setiembre	3,528
Octubre	3,545
Noviembre	3,567
Diciembre	3,053
TOTAL:	39,488

Elaborado por el Área de Estadística.
Fuente: Centro de Idiomas.

TABLA N°205
CENTRO UNIVERSITARIO DE SALUD ATENCIONES MÉDICAS

Nº	ESPECIALIDADES	VARON	MUJER	TOTAL
1	Medicina General	2,785	2,332	5,117
2	Odontología	7,081	4,142	11,223
3	Psicología	1,150	1,092	2,242
4	Farmacia	731	759	3,169*
5	Salud Sexual y Reproductiva	1,829	2,280	4,109
6	Tópicos del CUS	3,680	3,609	7,289
7	Tópico Parainfo Universitario	984	999	1,983
8	Tópico Kayra	1,256	1,118	2,374
	TOTAL:	19,496	16,331	37,506



Anuario Estadístico N°27

TABLA N°206
CLINICA ODONTOLOGICA "ALINA RODRIGUEZ DE GOMEZ"

ESPECIALIDADES	NUMERO DE ATENCIONES POR AREAS										Total N° de Atenciones
	Operatoria	Radiología	Endodoncia	Ortodoncia	Cirugia	Periodoncia	Prótesis Fija	Prótesis Removible	Odontopediatría	Paciente Integral	
Amalgama Simple	437										437
Amalgama Compuesta	311										311
Resina Simple	873										873
Resina Compuesta	599										599
Incrustaciones Cerámicas	65										65
Incrustaciones Metálicas	70										70
R.X. Periapical		1249									1249
Profilaxis						150					50
Intervención Quirúrgica de Periodoncia						68					68
Endodoncia Unirradicular			169								169
Endodoncia Multirradicular			166								166
Ortodoncia Removible				80							80
Exodoncia Simple					796						796
Exodoncia Compleja					1						1
Interv. Quirúrgica de Cirugia					40						40
Corona							293				293
Por Perno Muñon							42				42
Por Retenedor de Puente A.							4				4
Prótesis Parcial de Cromobalto								101			101
Prótesis Total de Acrílico								36			36
Exodoncia Simple									49		49
Amalgama Simple									98		98
Amalgama Compuesta									70		70
Resina Simple									190		190
Resina Compuesta									115		115
Sellante Fotocurable									249		249
Flourizaciones									117		117
Mantenedor de Espacio									27		27
Topicaciones Cariostáticos									84		84
Aplicaciones con Barnices Flords.									60		60
Biopulpotomia									29		29
Biopulpectomia									29		29
Necropulpotomia									4		4
Impresiones Primarias										21	21

**TABLA N°207
INSTITUTO DE SISTEMAS CUSCO (ISC)**

INGRESANTES, MATRICULADOS, EGRESADOS

SEMESTRE	INGRESANTES	MATRICULADOS	EGRESADOS
2011-I	189		28
2012-II	217	453	27
2012-III	173	1,223	
TOTAL	579	1,676	55

Elaborado por el Área de Estadística.

Fuente: Instituto de Sistemas Cusco ISC.

INGRESOS CAPTADOS S/1'287,022.00

CENTRO DE ESTUDIOS PRE UNIVERSITARIO

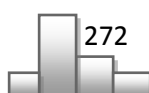
TABLA N° 208

NUMERO DE ALUMNOS POR AREAS Y GÉNERO EN EL CEPRU

AREAS "	INTENSIVO			ORDINARIO 2012-I			ORDINARIO 2012-II			1ra. OPORTUNIDAD		
	M	F	T	M	F	T	M	F	T	M	F	T
"A"	855	255	1110	1330	325	1655	1262	297	1559	655	261	916
"B"	253	405	658	311	485	796	289	391	680	216	291	507
"C"	306	534	840	662	1250	1912	612	1093	1705	193	425	618
"D"	203	313	482	363	583	946	345	500	845	95	254	349
TOTAL	1617	1507	3124	2666	2643	5309	2508	2281	4789	1159	1231	2390

Elaborado por el Área de Estadística.

Fuente: Coordinación CEPRU.



OFICINA DE BIENESTAR UNIVERSITARIO

TABLA N° 209
NUMERO DE COMENSALES DEL COMEDOR UNIVERSITARIO

Código	Nombre Carrera	Matriculados		Comensales		Genero				% Respecto
		Nro.	%	Nro.	%	Masculino	%	Femenino	%	No. Matriculados
AE	ADMINISTRACION DE EMPRESAS	734	4.95	510	5.65	199	39.02	311	60.98	69.48
AN	ANTROPOLOGIA	507	3.42	238	2.63	98	41.18	140	58.82	46.94
AQ	ARQUEOLOGIA	509	3.43	295	3.27	138	46.78	157	53.22	57.96
AO	AGRONOMIA	411	2.77	270	2.99	156	57.78	114	42.22	65.69
AT	ARQUITECTURA	467	3.15	175	1.94	92	52.57	83	47.43	37.47
BI	BIOLOGIA	617	4.17	368	4.07	150	40.76	218	59.24	59.64
CC	CS. DE LA COMUNICACIÓN	511	3.44	256	2.83	112	43.75	144	56.25	50.10
CO	CONTABILIDAD	853	5.75	626	6.93	216	34.50	410	65.50	73.39
DR	DERECHO	592	3.99	215	2.38	113	52.56	102	47.44	36.32
EO	ECONOMIA	862	5.81	593	6.56	274	46.21	319	53.79	68.79
EU	EDUCACION	724	4.88	487	5.39	204	41.89	283	58.11	67.27
EN	ENFERMERIA	454	3.06	311	3.44	22	7.07	289	92.93	68.50
QF	FARMACIA Y BIOQUIMICA	388	2.62	264	2.92	187	70.83	77	29.17	68.04
FI	FISICA	95	0.64	49	0.54	33	67.35	16	32.65	51.58
HI	HISTORIA	385	2.59	224	2.48	73	32.59	151	67.41	58.18
CI	INGENIERIA CIVIL	734	4.95	495	5.48	407	82.22	88	17.78	67.44
MI	INGENIERIA DE MINAS	664	4.48	437	4.84	368	84.21	69	15.79	65.81
EI	INGENIERIA ELECTRICA	476	3.21	269	2.98	230	85.50	39	14.50	56.51
LI	INGENIERIA ELECTRONICA	450	3.03	247	2.73	199	80.57	48	19.43	54.89
GI	INGENIERIA GEOLOGICA	567	3.82	409	4.53	267	65.28	142	34.72	72.13
IN	INGENIERIA INFORMAT. Y DE SISTEMAS	550	3.71	338	3.74	231	68.34	106	31.36	61.45
MC	INGENIERIA MECANICA	519	3.50	289	3.20	264	91.35	25	8.65	55.68
MT	INGENIERIA METALURGICA	278	1.87	185	2.05	134	72.43	48	25.95	66.55
QI	INGENIERIA QUIMICA	252	1.70	172	1.90	90	52.33	82	47.67	68.25
ME	MATEMATICAS	145	0.98	83	0.92	55	66.27	33	39.76	57.24
MD	MEDICINA HUMANA	478	3.22	214	2.37	129	60.28	85	39.72	44.77
OD	ODONTOLOGIA	250	1.68	110	1.22	44	40.00	66	60.00	44.00
SP	PSICOLOGIA	160	1.08	106	1.17	45	42.45	61	57.55	66.25
QM	QUIMICA	73	0.49	31	0.34	15	48.39	16	51.61	42.47
TU	TURISMO	727	4.90	486	5.38	225	46.30	259	53.29	66.85
ZO	ZOOTECNIA	405	2.73	281	3.11	159	56.58	122	43.42	69.38
	TOTAL:	14,837	100.00	9,033	100.00	4,929		4,103		

Elaborado por el Área de Estadística.
Fuente: Oficina de Bienestar Universitario.

TABLA N° 210

CENTRO DE ASISTENCIA SOCIAL

Nº	ACTIVIDAD	MASCULINO	FEMENINO	TOTAL
1	Exoneración de pagos por Derechos de Matrícula caso Social	47	19	66
2	Exoneración. de pagos de matrícula grupos Culturales y Deportistas	06	01	07
3	Apoyo Económico por Enfermedad	20	05	25
4	Exoneración. de pagos por Laboratorio	10	12	22
5	Apoyo Económico por Sepelio	01	0	01
6	Becas para el Centro de Idiomas por caso Social	05	04	09
7	Becas para el Instituto de Sistemas por Caso Social	03	01	04
8	Becas Comedor Universitario por Caso Social	156	110	266
9	Becas Comedor Universitario por Primeros Puestos	121	69	190
10	Estudiantes usuarios del Comedor Universitario	4,929	4,104	9,033
11	Aplicación dirigida de Fichas Socio-económicas a estudiantes ingresantes	1,781	1,409	3,190
12	Seguimiento de Casos Sociales	223	134	357
	TOTAL			13,170

Elaborado por el Área de Estadística.

Fuente: Oficina de Bienestar Universitario.

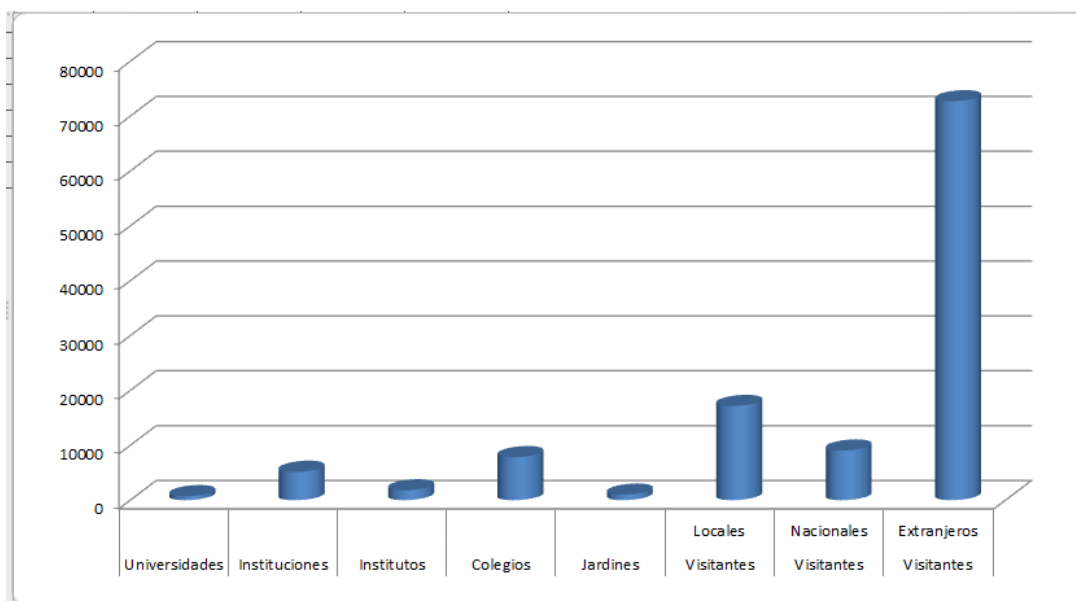
MUSEO INKA

TABLA N° 211
PERSONAS ATENDIDAS EN EL MUSEO INKA

MESES	Universidades	Instituciones	Institutos	Colegios	Jardines	Visitantes Locales	Visitantes Nacionales	Visitantes Extranjeros	Total
Enero	74	707	293	192	85	1,774	975	5,793	9,893
Febrero	68	400	291	172	0	1,730	713	3,379	6,753
Marzo	50	21	98	204	168	1,523	401	4,401	6,866
Abril	60	120	267	278	20	1,128	380	6,199	8,452
Mayo	80	540	30	66	35	1,548	529	6,584	9,412
Junio	23	301	107	775	656	1,566	566	5,993	9,987
Julio	43	531	200	750	50	1,343	995	8,043	11,955
Agosto	100	755	89	594	0	1,530	1,262	8,194	12,524
Setiembre	97	600	30	1,135	0	1,282	983	7,057	11,184
Octubre	72	219	191	562	0	1,497	924	7,388	10,853
Noviembre	25	588	13	2,010	0	1,344	815	5,623	10,418
Diciembre	39	386	190	1,096	0	912	505	4,073	7,201
Total	731	5,168	1,799	7,834	1,014	17,177	9,048	72,727	115,438

Fuente: Museo Inka

Elaboración: Área de Estadística.



Fuente: Museo Inka.

Elaborado por el Área de Estadística.

TABLA N° 212
INGRESOS GENERADOS: MUSEO INKA

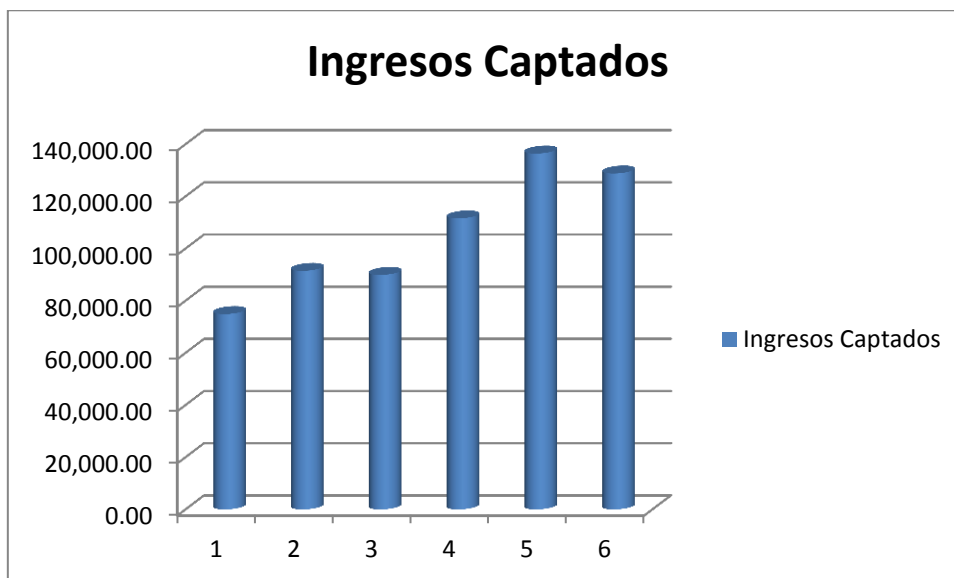
MESES	NACIONALES	EXTRANJEROS	TOTAL
Enero	4,875.00	57,930.00	62,805.00
Febrero	3,565.00	33,790.00	37,355.00
Marzo	2,005.00	44,010.00	46,015.00
Abril	1,900.00	61,990.00	63,890.00
Mayo	2,645.00	65,840.00	68,485.00
Junio	2,830.00	59,930.00	62,760.00
Julio	4,975.00	80,430.00	85,405.00
Agosto	6,310.00	81,940.00	88,250.00
Setiembre	4,915.00	70,570.00	75,485.00
Octubre	4,620.00	73,880.00	78,500.00
Noviembre	4,075.00	56,230.00	60,305.00
Diciembre	2,525.00	40,730.00	43,255.00
TOTAL	45,240.00	727,270.00	772,510.00

Elaborado por el Área de Estadística
Fuente: Museo Inka.

TABLA N°213
PLANTA DE CHOCOLATES: ING. QUIMICA: 2007-2012

MES/AÑO	2007	2008	2009	2010	2011	2012
Enero	1,874.60	1,848.40	3,142.00	1,861.00	3,313.00	3,896.00
Febrero	1,558.00	1,944.00	3,326.00	2,328.50	3,192.00	3,009.00
Marzo	2,675.10	2,365.00	2,434.00	2,772.00	2,202.00	4,980.50
Abril	4,456.50	2,034.00	1,702.00	2,566.50	2,649.00	1,394.50
Mayo	4,267.50	3,622.50	1,982.00	3,092.00	3,258.00	4,624.50
Junio	2,975.80	4,472.50	3,206.00	3,288.00	3,656.00	3,730.50
Julio	4,848.50	3,498.00	4,040.00	3,835.50	5,057.00	3,464.00
Agosto	3,498.50	3,408.50	3,541.00	4,934.00	5,356.00	5,666.00
Setiembre	2,657.50	5,563.50	5,297.00	5,207.50	7,619.00	3,729.50
Octubre	951.50	5,275.50	6,387.00	6,387.00	15,577.50	6,792.00
Noviembre	7,756.50	5,858.00	11,180.50	21,104.50	26,773.00	12,333.00
Diciembre	37,378.30	51,565.30	46,666.00	54,185.50	57,786.50	75,165.50
Total	74,898.30	91,455.40	89,919.00	111,562.00	136,439.00	128,785.00

Fuente: Planta de Chocolates Ing. Química



CENTRO AGRONOMICO KAYRA

INGRESOS GENERADOS EN EL CENTRO AGRONOMICO DE LA GRANJA KAYRA

Nº	UNIDADES	Ingresos
01	DECANATURA	9,172.00
02	CISA	5,046.04
03	CICA	2,216.90
04	CISAF	7,384.60
05	CRIBA	1,197.00
06	CPBYPS	2,750.00
07	VACUNOS	271,510.23
08	OVINOS	6,580.20
09	PORCINOS	19,250.00
10	CUYERIA	6,636.50
11	APIARIO	1,155.00
12	AVES	165,865.49
13	AGRICULTURA	211,339.26
14	ORTICULTURA	180.00
15	MAQUINARIA	3,220.00
16	OTROS	1,073.00
	TOTAL:	714,736.22

Fuente: Centro de Producción de Bienes y Servicios.
Elaboración Área de Estadística.

ANIMALES MAYORES:

VACUNOS:

Detalles	Cantidad
Vacas en Reproducción	34
Vacas en Secas	17
Vaquillonas	02
Vaquillas	12
Terneras	22
Terneros	05
Toros (reproductores)	03
Toretas	03
Total Vacunos:	98

Fuente: Unidad de Vacunos.

OVINOS:

Detalles	Cantidad
Reproductor	01
Madres	82
Crías Machos	22
Crías Hembras	17
Total Ovinos:	122

PORCINOS:

DETALLES	CANTIDAD
Hembras reproductoras	13
Machos reproductores	02
Crías hembras y machos	18
Total Porcinos:	33

ANIMALES MENORES:

CUYES:

DETALLES	CANTIDAD
Hembras Reproductores	100
Machos Reproductores	25
Crías Machos y Hembras medianas	33
Gasapos Machos	28
Gasapos Hembras	22
Total Cuyes:	208

AVES:

Gallinas de Postura: 910 unidades

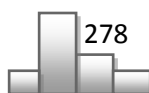


TABLA N° 214
CENTRO EXPERIMENTAL LA RAYA

Meses	Trucha	Agua Termal	Queso	Leche	Charqui	Fibra Alpaca	Fibra Vicuña	Fibra Llama	Lana Ovino	Moraya	Semo-Vientes	Sitaje	Total
Enero		985.00	1,266.00	162.00	670.00								3,083.00
Febrero		1,027.00	1,220.40	149.00	993.00					55.00		100.00	3,544.40
Marzo		1,604.00	1,009.20	129.00	385.00					38.00		100.00	3,255.20
Abril	810.00	462.00	704.00	176.50	130.00		8,122.25			12.00		140.00	10,502.15
Mayo	80.00	834.00	660.00	136.00	220.00					28.00			1,958.00
Junio		709.00										460.00	1,169.00
Julio	2,098.00	1,057.00	702.00	212.80	300.00					1,972.80	196,848.00	580.00	203,758.5
Agosto		1,990.00	135.60	41.50	105.00					239.00			2,511.10
Setiembre		1,102.00	166.80	87.00	130.00							20.00	1,505.80
Octubre		1,202.00	225.50	84.00	775.00							130.00	2,505.60
Noviembre		1,773.00	356.40	78.50	800.00	133,586.85		1,720.92	4,549.02				142,864.5
Diciembre		1,675.00	24.00	34.00	10.00					188.00			1,931.00
Total:	2,993.00	14,510.00	6,470.40	1,290.30	4,518.00	133,586.85	8,122.25	1,720.92	4,549.02	2,532.80	196,848.00	1,530.00	378,669.5

Fuente: Centro Experimental La Raya.

BIBLIOTECA CENTRAL Y ESPECIALIDADES

**TABLA N°215
BIBLIOTECAS ESPECIALIZADAS FECHA DE INSTALACION Y NÚMERO DE ATENCIONES**

Nº	BIBLIOTECAS	FECHA DE INSTALACION	Nº DE LIBROS	TESIS	ATENCION		TOTAL
					Hombres	Mujeres	
01	Agronomía y Zootecnia	1960	3,355	1,981	1,129	608	1,737
02	Arquitectura y Artes Plásticas	1984	2,924	381	3,709	2,975	6,684
03	Biblioteca Central	1598	80,069		56,089	30,201	86,290
04	Biología	1982	8,700	3,500	3,150	2,480	5,630
05	Ciencias Administrativas	1990	3,794	3,860	3,607	3,909	7,516
06	Ciencias Sociales	1996	15,500	628	2,850	1,460	4,310
07	Contabilidad	1985	3,000	637	2,464	4,576	7,040
08	Comunicación Social E Idiomas	1995	4,528	280	1,408	1,342	2,750
09	Derecho				2,485	2,569	5,054
10	Economía	1985	5,300	582	2,715	2,785	5,500
11	Educación	1985	5,469	2,511	2,120	3,458	5,578
12	Enfermería	1990	4,980	1,268	211	517	728
13	Físico Matemáticas	1994	3,757	243	905	307	1,212
14	Geología	1980	1,596	250	1,962	1,511	3,473
15	Ingeniería Informática y Sistemas		1,025	286	3,879	3,610	7,489
16	Ingeniería Civil	1978	3,570	606	3,200	560	3,760
17	Ingeniería Eléctrica	1973	4,502	439	3,493	134	3,627
18	Ingeniería de Minas	1975	2,190	358	4,955	2,338	7,293
19	Ingeniería Metalúrgica	1995	3,893	100	2,085	336	2,421
20	Ingeniería Química	1984	3,125	612	7,219	8,630	15,849
21	Medicina Humana	1981	10,400	196	14,135	9,017	23,152
22	Farmacia y Bioquímica	1982	1,200	77	601	1,024	1,625
23	Química		4,538	528	4,978	4,208	9,183
24	Turismo	1984	3,468	446	557	473	1,030

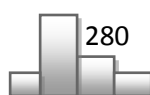
Elaborado por el Área de Estadística

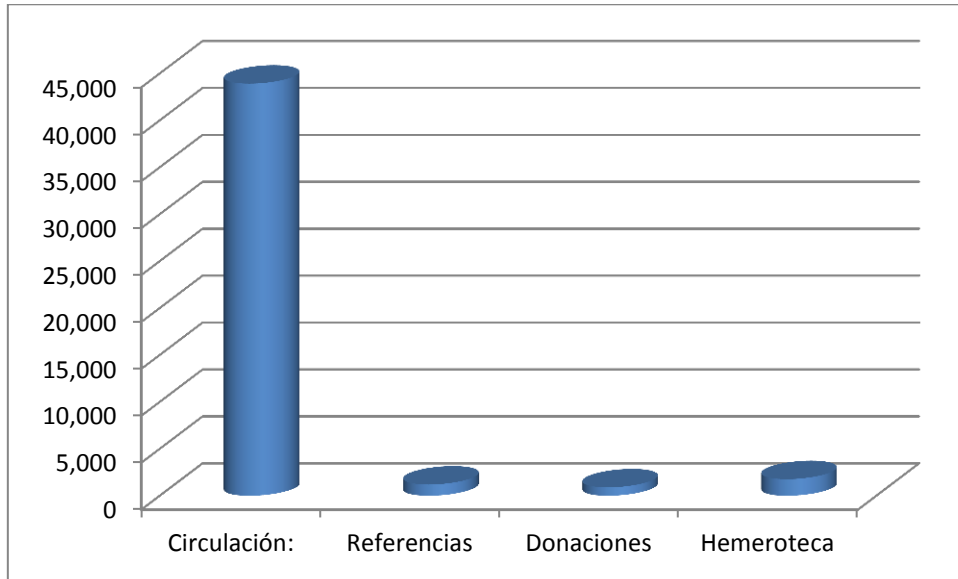
Fuente: Biblioteca Central y Especializadas.

TABLA N°216

NUMERO DE ATENCIONES EN LA BIBLIOTECA CENTRAL 2012

DEPENDENCIAS	TOTALES
Circulación:	43,916
Referencias	1,196
Donaciones	892
Hemeroteca	1,769
Total:	86,290





RELACIÓN DE PRINCIPALES ACTIVIDADES DESARROLLADO EN EL CONSEJO DE PROYECCIÓN SOCIAL, AÑO 2012.

- 1.- Elaboración de Bases, Convocatoria y Programa General de actividades culturales del Consejo de Proyección Social para el Desfile por el Aniversario de la UNSAAC.
- 2.- Organización de actividades artístico culturales del Consejo de Proyección Social, por el Aniversario de la UNSAAC.
- 3.- Organización a nivel de la comunidad universitaria el Desfile Cívico por el Aniversario de la UNSAAC.
- 4.- Organización de Taller sobre “Primeros Auxilios” para el Simulacro de Sismo, dirigido a presidentes de los Centros Federados.
- 5.-Auspicio del Diplomado en Artes; Mención Música, dirigido a Profesores de Educación.
- 6.- Auspicio para la Ceremonia de reconocimiento a Alan Cabrera Jasauí, organizado por la Facultad e Economía.
- 7.- Auspicio en el I Encuentro de Jóvenes Beneficiarios y Lanzamiento de Cusco 2012, dirigido a más de 500 jóvenes en Situación de Pobreza.
- 8.- Auspicio en el Desarrollo del Curso Taller, en identificación, formulación y Evaluación Social de Proyectos de Inversión Pública con Incorporación del Análisis de Riesgo.
- 9.- Elaboración de Bases, Convocatoria y Programación General de actividades en homenaje a Túpac Amaru por los 231 Años del Martirologio de Túpac Amaru.
- 10.- Desarrollo de Conferencias Magistrales en Memoria del 231 Años del Martirologio de Túpac Amaru.
- 11.- Concurso de Poesía dirigido a docentes, administrativos y estudiantes, con motivo de Túpac Amaru.
- 12.- Se coordinó la participación de docentes, administrativos y estudiantes en la Ceremonia Central de homenaje a Túpac Amaru por los 231 Años del Martirologio de Túpac Amaru, realizado en la Plaza Mayor.
- 13.- Organización de la Ceremonia Central, con motivo de los 231 Años del Martirologio de Túpac Amaru, en la Plaza Mayor, con la asistencia de la comunidad universitaria y delegaciones.
- 14.- Edición de mil ejemplares de la Revista el Antoniano N°. 120
- 15.- Adquisición de 11 vestidos largos y 09 batas para el TEUQ, para la obra Teatral “La Casa de Bernarda Alba” de Federico García.
- 16.- Elaboración de Bases, Convocatoria y Programación General de actividades culturales del Consejo de Proyección Social en homenaje a la ciudad del Cusco.

- 17.- Organización de eventos artístico culturales del Consejo de Proyección Social, en homenaje a la ciudad del Cusco, realizado en el Paraninfo Universitario.
- 18.- Coordinación a nivel de la comunidad universitaria y organización del Desfile de Comparsas en homenaje a la ciudad del Cusco.
- 19.- Ceremonia de Premiación a cargo de las autoridades universitarias, a los dos primeros ganadores que obtuvieron los dos primeros lugares en el Concurso de Poesía, con motivo de Túpac Amaru.
- 20.-** Producción de un millar de Audiovisual “Mi Tierra”, de la Estudiantina Chumbivilcana.
- 21.- Auspicio al VII Festival Internacional “Charango del Mundo”, Organizado por la Asociación Internacional de “Charangos del Mundo”.
- 22.- Auspicio de la Exposición de Fósiles Mainos de la Región de la Era Palio Sueca del Antrop. Juan Tito Hanco.
- 23.- Adquisición de instrumentos musicales y accesorios para el Centro de Danzas Universitarias.
- 24.- Adquisición de Instrumentos para la Orquesta Sinfónica de la UNSAAC.
- 25.- Se coordinó y organizó en la UNSAAC el Simulacro de Sismo, convocado a nivel nacional, tomando acciones necesarias para el cumplimiento y el éxito del mismo.
- 26.- Adquisición de vestuarios para el Centro de Danzas Universitarias.
- 27.- Auspicio a estudiantes del Colegio étnico de la Nación Q’ero de la Comunidad de Qochamoqo de la Provincia de Paucartambo que cumplieron una serie de actividades culturales en la UNSAAC
- 28.- Se organizó el Concierto de Música Clásica y Contemporánea, así como la Música Cusqueña, interpretado por docentes y estudiantes del Instituto de Música Leandro Alviña Miranda, en el Parque Tricentenario.
- 29.- Edición de mil ejemplares de Revista El Antoniano Nro. 121.
- 30.- Auspicio al desarrollo del Concierto Cultural de Arpa Cusqueña en el Paraninfo Universitario.
- 31.- Organización de la Conferencia Teleférico a Choquequirao, que se realizó en el Paraninfo Universitario.

ACTIVIDADES PRINCIPALES DE LOS GRUPOS ARTÍSTICO CULTURALES DEL CONSEJO DE PROYECCIÓN SOCIAL:

TEATRO EXPERIMENTAL UNIVERSITARIO QOSQO - TEUQ

- Organización de talleres sobre expresión, corporal, vocalización y lectura rápida.
- Puesta en escena, la obra teatral: “La Casa de Bernarda Alba de Federico García, en el aniversario de la UNSAAC .
- Poesía a Túpac Amaru en memoria de los 231 Años del Martirologio de Túpac Amaru en la Plaza Mayor del Cusco

- Recital Poético por el Martirologio de Túpac Amaru, y la representación de la Obra Teatral: Los Chanchos de Pizarro, en el Paraninfo Universitario.
- La representación de la obra teatral “La Casa de Bernarda Alba en homenaje al Mes Jubilar del Cusco.
- Escenificación de la Obra Teatral “Collacocha, en homenaje a las Fiestas Patrias.
- Representación de la Obra Teatral “Instantáneas Universitaria” en la Feria de la Investigación Científica de la UNSAAC.
- Participación en Pasacalle por diferentes arterias de la ciudad, con motivo del Día Mundial del Teatro, organizado por el Ministerio de Cultura.
- Puesta en escena de la Obra Colla Cocha de Enrique Solari con motivo de las Fiestas Patrias.
- Difusión de la Obra Collacocha , con motivo de difundir en los diferentes Centros Educativos.
- Convocatoria a estudiantes universitarios para que integren el Teatro Experimental Universitario Qosqo-TEUQ.
- Talleres de Ejercicios de vocalización, porte teatral y expresión Corporal
- Talleres de teatro para formación actoral

CENTRO DE DANZAS UNIVERSITARIAS- CEDUN

- Organización de talleres de música y danza

- Presentación folklórica en el Paraninfo Universitario, con motivo de rendir homenaje a la Tricentenaria Universidad.

- Participación en la Fiesta Patronal del Hospital Lorena

- Participación en el II Concurso de Danzas Típicas de IX Festival Carnavalesco Qhasway Kahalka 2012, en Calca.

- En el Festival Carnavalesco Coya 2012

- En el IV Festival del Th'mpu y I Encuentro de Qh'aswas y Danzas Carnavalescas en Andahuaylillas 2012.

- En la Ceremonia por el Día de la Madre Antoniana

- En el IX Olimpiada Macro Regional del Sur

- Participación en el Aniversario del Monasterio de Carmelitas
- En el Aniversario de la Carrera Profesional de Ciencias Administrativas.
- Participación en la Primera Velada Artístico Cultural y Reconocimiento de Artistas y Poetas de Puno.
- En el Festival de “Tinajani 2012” XIX Concurso de Danzas Folklóricas y el XIV Festival Nacional de Internacional.
- Participación Folklórica, en el Paraninfo Universitario, con motivo del Martirologio de Túpac Amaru.
- Presentación folklórica en el Paraninfo Universitario, con motivo de rendir homenaje a la ciudad del Cusco.
- Participación como Jurado Calificador en el XXII Festival Regional de Sara Raymi Huaro 2012.
- Convocatoria y presentación de danzas en el Parque Tricentenario, para que los estudiantes universitarios integren El Centro de Danzas Universitarias.
- Ceremonia de Gala del Centro de Danzas Universitarias, con motivo de su aniversario.
- Participación en los Talleres de Marinera y Huayno Cusqueño.

ESTUDIANTINA UNIVERSITARIA CHUMBIVILCANA

- Participación en el Paraninfo Universitario, con motivo del Aniversario de la UNSAAC.
- Concierto Musical en el Paraninfo Universitario, con motivo del Mes Jubilar del Cusco.
- Participación Musical, con motivo del Martirologio de Túpac Amaru en el Paraninfo Universitario.
- Participación de la Estudiantina en el Aniversario de la Provincia de Chumbivilcas -Santo Tomás.
- Presentación en el Festival de Música Chumbivilcana en el Distrito de Colquemarca.
- Producción de un millar de Audiovisual “Mi Tierra”, de la Estudiantina Chumbivilcana.
- Organización del Encuentro de Música de los Andes –EMUANDES.
- Ensayo: Los miércoles y sábados en horario de la noche

TUNA UNIVERSITARIA

- Participación de la Tuna Universitaria, con motivo del Aniversario de la UNSAAC .
- En la Ceremonia por el Día de la Madre Antoniana
- Participación en la Recepción del Cachimbo Historiador
- En la Fiesta Santísima Patrona La Virgen de Fátima
- En la presentación Artística “Encuentro de Tunos”, organizado por el Ministerio de Cultura.
- Participación de la Tuna Universitaria, con motivo del Mes Jubilar del Cusco.
- Participación en el Aniversario de la Facultad de Ciencias Contables y Financieras.
- Organización del III Festival de Tuna Universitarias

SCALA CORAL UNIVERSITARIO

- Taller con los integrantes de la Scala Coral, sobre: Métodos de relajación y concentración. Dinámicas de presentación. Preparación de repertorios y temas. Técnicas de impostación vocal para el canto y la oratoria y audición musical en la educación de los jóvenes.
- Taller sobre: Dinámica de animación o integración. Dinámica de conformación de grupos. Música terapia, como actúa los sonidos y la música en el cuerpo humano.
- Taller sobre: Valorar el juego musical como un medio global de expresiones creativas y aprendizaje propio del joven. Valorar el juego musical como medio social, conocer, crear y compartir. Movimientos corporales para aplicar con la música. Fundamentos y organización de la educación.
- Participación de la Scala Coral, con motivo del Aniversario de la UNSAAC .
- En la Misa y Sesión Solemne por Aniversario de la UNSAAC.
- Participación en el desfile cívico con motivo del Mes Jubilar del Cusco.
- Participación de la Scala entonado el Himno Nacional y el Himno al Cusco en Quechua, en el Día Central de los Festejos por el Centenario del Distrito de Combapata.

- En el Aniversario de la creación de la Facultad de Ciencias Biológicas de la UNSAAC.
- Conformación y dirección de la Orquesta Sinfónica de la UNSAAC y de la Estudiantina Universitaria, mientras se convoque a docentes para los dos grupos.

**RELACIÓN DE PROYECTOS DE INVESTIGACIÓN EN EL BIENIO
2011 - 2012**

Nº	NOMBRE DEL PROYECTO	DEPARTAMENTO ACADÉMICO	RESPONSABLE
1	CARACTERIZACIÓN DE LA CALIDAD DE TUBÉRCULO DE SEGREGANTES DE LA PAPA VARIEDAD QONPIS (<i>Solanum tuberosum</i> sub especie andigena) EN SU SEGUNDO CICLO DE PROPAGACIÓN CLONAL EN EL CENTRO AGRONÓMICO K'AYRA	AGRICULTURA	ALVAREZ CACERES, AQUILINO
2	FORMACIÓN DE UN JARDÍN BOTÁNICO DE ESPECIES DE PLANTAS FLORÍGENAS ORNAMENTALES NATIVAS EN K'AYRA	AGRICULTURA	LIZARRAGA VALENCIA, LUIS JUSTINO
3	EFFECTO DE LA VELOCIDAD DE INFILTRACIÓN DEL SUELO EN LA PLUVIOMETRÍA DEL RIEGO POR ASPERSIÓN EN LADERAS	AGRICULTURA	CHUQUIHUAYTA ALVAREZ, HUGO ESTEBAN
4	COMPARATIVO DE RENDIMIENTO DE DOS TIPOS DE CHAKITAQLLAS EN TRES MODALIDADES DE LABRANZA DE SUELOS EN EL CENTRO AGRONÓMICO K'AYRA	AGRICULTURA	LADRON DE GUEVARA RODRIGUEZ, OSCAR
5	FERTIRRIGACIÓN INORGÁNICA Y DENSIDAD DE TRANSPLANTE EN SUSTRATOS DE ARENA Y COMPOST EN CULTIVO DE CEBOLLA (<i>Allium cepa</i>) EN K'AYRA	AGRICULTURA	MENDOZA ABARCA, JUAN WILBERT
6	EVALUACIÓN AGRO BOTÁNICA DE DOS VARIEDADES DE MAÍZ PARA VALLES INTERANDINOS BAJOS	AGRICULTURA	COSIO CUENTAS, TEOFILO POMPEYO
7	IDENTIFICACIÓN, CATALOGACIÓN Y EVALUACIÓN DE ESPECIES VEGETALES NATIVAS Y EXÓTICAS DEL JARDÍN ETNOBOTANICO DEL CENTRO AGRONÓMICO KAYRA	AGRICULTURA	CASTELO HERMOZA, DOMINGO GUIDO
8	INVENTARIO, CARACTERIZACIÓN E IMPACTOS TECNOLÓGICOS DE LAS FERIAS RURALES EN LA ECONOMÍA CAMPESINA DEL DEPARTAMENTO DEL CUSCO	AGRICULTURA	GONZALES GALLEGOS, DOMINGO
9	ELABORACION DE ZANAHORIA (<i>Daucus carota</i>) EN ALMIBAR CON ZUMO DE NARANJA (<i>Citrus sinensis</i>)	AGROINDUSTRIAS	QUISPE VALENZUELA, UBER
10	EVALUACION DE GALLETAS CON SUSTITUCION PARCIAL DE HARINA DE TRIGO POR HARINA DE QUINUA (<i>Chenopodium quinoa willd</i>) Y KIWICHA (<i>Amarantus caudatus</i>) MALTEADA	AGROINDUSTRIAS	CASA QUISPE, FRANCISCO
11	MODELO DE DESARROLLO SOSTENIBLE BASADO EN EDUCACIÓN AMBIENTAL Y CONCIENTIZACIÓN ECOLÓGICA EN LA FACULTAD DE INGENIERIA AGROINDUSTRIAL	AGROINDUSTRIAS	FARFAN GOMEZ, ELIAS
12	OBTENCION DE HARINA DE SANGRE Y PLASMA SANGUINEO DE BOVINOS; PARA ALIMENTO DE AVES E INSUMOS PARA PRODUCTOS CARNICOS	AGROINDUSTRIAS	APARICIO PEÑA, LUZ MARINA
13	EFFECTO DEL TRATAMIENTO TÉRMICO EN LA CONCENTRACIÓN DE VITAMINA C, COMPUESTOS FENÓLICOS Y CAPACIDAD ANTIOXIDANTE EN UNA BEBIDA TIPO NECTAR	AGROINDUSTRIAS	CALLAÑAUPA MENDOZA, FRANCISCA

	DE CUATRO VARIEDADES DE OCA (<i>Oxalis tuberosa</i> Mol)		
14	EFFECTO DEL TRATAMIENTO TÉRMICO EN LA CONCENTRACIÓN DE VITAMINA C, COMPUESTOS FENÓLICOS Y CAPACIDAD ANTIOXIDANTE EN ZUMO DE CUATRO VARIEDADES DE OCA (<i>Oxalis tuberosa</i> Mol)	AGROINDUSTRIAS	HUANATICO SUAREZ, ELIZABETH
15	DETERMINAR EL CAUDAL CRÍTICO DE LOS PRINCIPALES RÍOS EN LOS MESES DE SEQUÍA Y CALIFICACIÓN CON FINES DE RIEGO EN LA CONVENCION	AGRON.TROPIC	QUISPE FLORES, POLICARPO
16	OPTIMIZACIÓN BEBIDA FUNCIONAL A PARTIR DE CINCO PLANTAS ETNOMEDICINALES DE LA PROVINCIA LA CONVENCION-CUSCO-PERU	AGRON.TROPIC	CARRION SANCHEZ, HILKA MARIELA
17	DOSIS DE APLICACION DE CYPROCONAZOL Y SULFATO DE COBRE PENTAHIDRATADO PARA EL CONTROL DEL OJO DE POLLO (<i>Mycena citricolor</i>) EN CAFE (<i>Coffea arabica</i>) EN MARANURA-LA CONVENCION-CUSCO-PERU	AGRON.TROPIC	MARQUEZ ROMERO, FANNY ROSARIO
18	ESTUDIO DE LA DINAMICA POBLACIONAL DE ESPECIES DE PLANTAS MEDICINALES EN EL DISTRITO DE SANTA ANA, PROVINCIA LA CONVENCION	AGRON.TROPIC	TISOC DUEÑAS, ISOLINA OCTAVIA
19	CONSERVACION IN VITRO DE GERMOPLASMA DE CACAO (<i>Theobroma cacao</i> L.) TIPO CHUNCHO, QUILLABAMBA, LA CONVENCION, CUSCO-PERU	AGRON.TROPIC	CESPEDES DEL POZO, WILTON HENRY
20	EFFECTO DEL USO DE LA ESTEVIA (<i>Stevia rebaudiana bert</i>) SOBRE LOS NIVELES DE GLICEMIA EN PACIENTES DIABÉTICOS TIPO II EN LOS POBLADORES DE LA PROVINCIA DE LA CONVENCION-CUSCO-PERU	AGRON.TROPIC	PUMA LEIVA, LORENZO
21	ATRATIVOS NATURALES TURÍSTICOS EN LA CUENCA CHUYAPI DISTRITO DE SANTA ANA-LA CONVENCION-CUSCO	AGRON.TROPIC	LLERENA CAJIGAS, BETZY ZEYTEL
22	INNOVACION DE TECNOLOGÍAS DE PRODUCCION ALIMENTARIA Y AGROINDUSTRIAL EN LA CONVENCION - CUSCO	AGRON. TROPICAL	MERMA MOLINA, ISAÍAS
23	CUZCO Y EL TURISMO	ANTROP.ARQ.Y SOC.	FLORES OCHOA, JORGE ANIBAL
24	EL IMPACTO DE LAS RELACIONES DE GÉNERO EN LA FECUNDIDAD DE LAS ZONAS RURALES DEL CUSCO	ANTROP.ARQ.Y SOC.	CORNEJO MUÑOZ DE VERA, RINA
25	DINAMICA DE ESPACIOS REGIONALES ANDINO - AMAZÓNICOS: CARABAYA - TAMBOPATA, OCONGATE - ARAZA	ANTROP.ARQ.Y SOC.	PAREDES PANDO, OSCAR
26	LA ORGANIZACION DE LOS LAYMIS EN KUCHUMA - SAN PEDRO	ANTROP.ARQ.Y SOC.	MORVELI SALAS, MARIO
27	RONDAS CAMPESINAS EN EL VALLE DE VILCANOTA - CUSCO	ANTROP.ARQ.Y SOC.	CANAL CCARHUARUPAY, JOSE FELICIANO
28	RECURSOS DE LOS PASTORES ALTO ANDINOS DEL SUR DEL PERU	ANTROP.ARQ.Y SOC.	VALDERRAMA FERNANDEZ, RICARDO

29	LA FUERZA DEL RITUAL: UNA INTERPRETACION DEL SISTEMA JURIDICO ENTRE LAS COMUNIDADES ANDINAS DE CALCA	ANTROP.ARQ.Y SOC.	ROZAS ALVAREZ, JESUS WASHINGTON
30	LOS DEPOSITOS INCAS DEL VALLE SAGRADO (CUSCO - URUBAMBA)	ANTROP.ARQ.Y SOC.	ZAPATA RODRIGUEZ, MOHENIR JULINHO
31	LA FIESTA DE PISAC A "MAMACHA CARMEN" SIMBOLO DE SU IDENTIDAD CULTURAL	ANTROP.ARQ.Y SOC.	PALLARDEL MOSCOSO, FELIX DANILO
32	LOS CUATRO RUMBOS DEL TAHUANTINSUYU: ESTUDIO COMPARATIVO DE PROYECCION DE SOMBRAS DEL MODELO EXPERIMENTAL CON LOS GNOMONES DE PISAC Y MACHUPICCHU	ANTROP.ARQ.Y SOC.	TOVAR CAYO, JOSE LUIS
33	INTRODUCCION A LA ARQUEOLOGIA URBANA DEL CENTRO HISTORICO DEL CUSCO (II FASE)	ANTROP.ARQ.Y SOC.	MERCADO RODRIGUEZ, EDITH CIRILA
34	PRAXIS INVESTIGATIVA EN LA FACULTAD DE ARQUITECTURA Y ARTES PLÁSTICAS: AUTOEVALUACIÓN DE LOS PROYECTOS DESARROLLADOS EN EL FONDO ESPECIAL DE DESARROLLO UNIVERSITARIO	ARQUIT. Y URBAN	RODRIGUEZ JORDAN, JORGE PAVEL
35	RENOVACIÓN URBANA EN EL BARRIO DE SANTA ANA DEL CUSCO: UNA APROXIMACIÓN A SU TRANSFORMACIÓN ARQUITECTÓNICO-URBANÍSTICA	ARQUIT.Y URBAN	QUISPE GONZALES, EVARISTO
36	IMPACTO URBANO DE LA MACRO MANZANA DEL SECTOR DE LA CERVECERÍA Y ESTADIO UNIVERSITARIO DEL DISTRITO DEL CUSCO	ARQUIT.Y URBAN	GALLEGOS GONGORA, MARIO IVAN
37	MATERIALES DE CONSTRUCCIÓN	ARQUIT.Y URBAN	PEREZ UMERES, DANTE RAMIRO
38	ESPACIO EDIFICADO Y ESPACIO PÚBLICO EN LA CIUDAD MODERNA: EL CASO DE LA TOITERRASSE EN LA UNIDAD DE HABITACIÓN DE MARSELLA DE LE CORBUSIER	ARQUIT.Y URBAN	TORRES PAREDES, EDGAR ALBERTO
39	TRANSVERSALIZACION DEL CONOCIMIENTO AMBIENTAL EN LA CURRICULA DE LA FAAP-CUSCO	ARQUIT.Y URBAN	QUISPE RICALDE, MARIA ELENA
40	CATALOGACIÓN DE LOS ELEMENTOS EXTERIORES EN CARPINTERÍA DE MADERA Y METAL DE LA ARQUITECTURA DEL CENTRO HISTÓRICO DEL CUZCO, DE LA COLONIA A 1950	ARQUIT.Y URBAN	GARCIA MIRANDA, CAYO ALBERTO
41	EL PROBLEMA DE LA VIVIENDA SOCIAL EN EL CUSCO PERIODO 1980-2010	ARQUIT.Y URBAN	DIAZ OBLITAS, JORGE JOSE
42	LA VARIABILIDAD CLIMÁTICA DE LAS CIUDADES DE LA REGIÓN CUSCO, TENDENCIAS Y PREDICCIÓN POR EFECTO DEL CAMBIO CLIMÁTICO	ARQUIT.Y URBAN	SALAZAR MUÑIZ, WILBERT SANY
43	MARCO SOCIAL Y ECONÓMICO DE LA PRODUCCIÓN ARQUITECTÓNICA DE LA COMPAÑÍA DE JESÚS EN EL CUSCO	ARQUIT.Y URBAN	SAMANEZ ARGUMEDO, CESAR ROBERTO
44	PROPUESTA A LAS LIQUIDACIONES TÉCNICO FINANCIERAS DE OBRAS PÚBLICAS	ARQUIT.Y URBAN	MALPARTIDA MENDOZA, WENCESLAO
45	ESTUDIO DE EJEMPLOS REPRESENTATIVOS DE INTERVENCIONES A NIVEL DE RESTAURACIÓN EN MONUMENTOS SINGULARES DEL CENTRO HISTÓRICO DE CUSCO ENTRE 1950-2010	ARQUIT.Y URBAN	NAVARRO HALANOCCA, RENE
46	ANÁLISIS MORFOLÓGICO Y FUNCIONAL PARA LA REGLAMENTACIÓN URBANÍSTICA: CASO	ARQUIT.Y URBAN	ZAMALLOA TORRES, GREGORIO NORBERTO

	DISTRITO DE SAN JERÓNIMO		
47	RECUPERACIÓN DEL COLOR EN INMUEBLES EN AMBIENTES URBANOS MONUMENTALES, DE LAS ÉPOCAS COLONIAL Y REPUBLICANA EN LOS DISTRITOS DE LAS PROVINCIAS DE QUISPICANCHIS Y URUBAMBA	ARQUIT.Y URBAN	ZEGARRA BALCAZAR, JORGE MIGUEL
48	ARQUITECTURA NOVO ANDINA	ARQUIT.Y URBAN	HERRERA DELGADO, SONIA MARTINA
49	TOXICIDAD Y RIESGO OCUPACIONAL DEL FORMALDEHIDO EN LA UNSAAC	BIOLOGIA	MUÑIZ DURAN, JULIA GRISELDA
50	ESTABLECIMIENTO DE BANCO DE GERMOPLASMA IN-VITRO PARA LA CONSERVACIÓN DE MASHUA - <i>Tropaeolum tuberosum</i> R&P	BIOLOGIA	CHACON CAMPANA, MAXIMO AMERICO
51	TASAS DE DEFORESTACIÓN Y EXPANSIÓN URBANA SOBRE LA DIVERSIDAD BIOLÓGICA (FLORÍSTICA) DEL VALLE DEL CUSCO	BIOLOGIA	GALIANO SANCHEZ, WASHINGTON HILARIO
52	ESTUDIO PRELIMINAR Y ANÁLISIS FITOQUIMICO DE 05 GÉNEROS DE PLANTAS ANTIINFLAMATORIAS DE VÍAS URINARIAS E HIPERGLICEMIANTES EMPLEADAS EN MEDICINA TRADICIONAL	BIOLOGIA	DE LA TORRE MAYORGA, FRUCTUOSA
53	CULTIVO DE <i>Ganoderma</i> spp. EN RESIDUOS LIGNOCELULÓSICOS DE LA REGIÓN DEL CUSCO	BIOLOGIA	HOLGADO ROJAS, MARIA ENCARNACION
54	BIODIVERSIDAD, CALIDAD DE AGUA Y CAUDAL ECOLÓGICO EN LA CUENCA ALTA DEL RÍO APURÍMAC Y SUS TRIBUTARIOS	BIOLOGIA	YANQUE YUCRA, PERCY
55	ESTUDIO DE LÍNEA BASE AMBIENTAL PARA PROPUESTA DE ÁREA DE CONSERVACIÓN HILLCARPAY DISTRITO DE SAN SEBASTIÁN - CUSCO	BIOLOGIA	RODRIGUEZ SANCHEZ, YSABEL
56	ESTUDIO LIMNOLOGICO Y DE PRODUCTIVIDAD NATURAL DE LA LAGUNA PAMPAMARCA	BIOLOGIA	CHEVARRIA DEL PINO, BELTRAN RODRIGO
57	MEDICIÓN DE LA DIVERSIDAD VEGETAL EN LA COMUNIDAD DE YUNCAYPATA, SAN SEBASTIÁN, CUSCO	BIOLOGIA	ARDILES JARA, ALEXANDER SMITH
58	EFFECTOS DEL CAMBIO CLIMÁTICO SOBRE LAS POBLACIONES DE AVES EN LAGUNAS ALTOANDINAS Huaypo, Piuray y Huacarpay	BIOLOGIA	JARA MOSCOSO, MARY NORMA
59	ESTUDIO DE POLIMORFISMO DE LEISHMANIA UTILIZANDO LOS GENES hsp83 y hsp70 EN CEPAS AISLADAS DE PACIENTES DEL DEPARTAMENTO DE CUSCO Y MADRE DE DIOS	BIOLOGIA	PACHECO VENERO, ROSA LUZ
60	FASCIOSIS EN POBLACIÓN ATENDIDA EN GASTROENTEROLOGÍA DEL CENTRO DE SALUD DEL DISTRITO DE SAN JERÓNIMO EN EL BIENIO 2011-2012	BIOLOGIA	MUÑIZ PAREJA, FLAVIA CAROLL
61	FENOTIFICACION Y GENOTIFICACION DE BACTERIAS PATÓGENAS, AISLADAS DEL RIO VILCANOTA - CUSCO	BIOLOGIA	FLORES CALDERON, DARIELA IRMA
62	DETERMINACIÓN DE LA ASOCIACIÓN ENTRE DOS TIPOS DE COMUNIDADES VEGETALES Y ARTRÓPODOS EN HUACARPAY	BIOLOGIA	YABAR LANDA, ERICK

63	EVALUACIÓN DE LA MADUREZ SEXUAL DE TRUCHA ARCO IRIS (<i>Oncorhynchus mykiss</i>) EN EL C.E. LA RAYA	BIOLOGIA	CANALES PEREZ, POPI ROLANDO
64	BIODIVERSIDAD Y VALORACIÓN ECONÓMICA ECOLÓGICA EN LAS DIFERENTES ZONAS DE VIDA DE WIÑAYWAYNA DEL SANTUARIO HISTÓRICO DE MACHUPICCHU	BIOLOGÍA	ARESTEGUI PEZUA, ALFONSO
65	ECOEPIDEMIOLOGÍA DE LA LEISHMANIOSIS EN LA MICRORRED DE KITENI DISTRITO DE ECHARATE, PROVINCIA DE LA CONVENCION CUSCO PERÚ	BIOLOGÍA	PACHECO VENERO, ROSA LUZ
66	DIVERSIDAD Y DISTRIBUCIÓN GEOGRÁFICA DE LA FAUNA DEL DEPARTAMENTO DE CUSCO (PERÚ)	BIOLOGÍA	YABAR LANDA, ERICK
67	LA CADENA DE VALOR EN EL TRANSPORTE TURÍSTICO EN LA REGIÓN DEL CUSCO	CONTABILIDAD	ATAPAUCHAR CONDORI, JORGE WASHINGTON
68	LA AUDITORÍA ACADÉMICA Y LAS ACCIONES DE CONTROL PARA LA BUENA ADMINISTRACIÓN DE LAS UNIVERSIDADES EN LA REGIÓN CUSCO	CONTABILIDAD	HOLGADO ABARCA, FEDERICO
69	MODELO DE AUDITORÍA DE LA GESTIÓN DE BIENES HISTÓRICOS MUEBLES DEL CENTRO HISTÓRICO CUSCO, CASO MUSEO INKA UNSAAC	CONTABILIDAD	ARROYO MORALES, ANGELICA
70	INCIDENCIA DE LOS DOCUMENTOS FUENTE EN LA CONTABILIDAD Y AUDITORIA GUBERNAMENTAL EN LA DIRECCIÓN REGIONAL DE AGRICULTURA CUSCO	CONTABILIDAD	PALOMINO RIVAS, MARIA TERESA
71	LA AUDITORIA SOCIAL COMO ESTRATEGIA PARA PREVENIR LA CORRUPCIÓN EN LOS GOBIERNOS LOCALES DE LA PROVINCIA DEL CUSCO	CONTABILIDAD	CANAL BRAVO, DAVID MARCIAL
72	EL COMPORTAMIENTO DE LA CONTABILIDAD EN LA ERA DEL CONOCIMIENTO, EN LA CIUDAD DEL CUSCO	CONTABILIDAD	CARRILLO TARQUI, WILFREDO GAVINO
73			
74			
75			
76	MODELO DE GESTIÓN TERRITORIAL PRODUCTIVO - TURÍSTICO", COMO INSTRUMENTO TÉCNICO DE PLANIFICACIÓN SOSTENIBLE - PARA FOMENTAR EL DESARROLLO RURAL DE LA PROVINCIA DE QUISPICANCHI DE LA REGIÓN CUSCO	CIENCIAS ADMINISTRATIVAS	NAVARRO LUNA, CARLOS
77	LA INNOVACIÓN TECNOLÓGICA EN LAS EMPRESAS INDUSTRIALES DE LA REGIÓN CUSCO	CIENCIAS ADMINISTRATIVAS	NAVARRO LUNA, CARLOS
78	LIDERAZGO LABORAL Y GÉNERO EN PYMES DE LA CIUDAD DEL CUSCO	CIENCIAS ADMINISTRATIVAS	LINARES SANTOS, DANIEL ALEJANDRO
79	INSTITUCIONES MICRO FINANCIERAS CON ALTO POTENCIAL DE CRECIMIENTO DEL CUSCO	CIENCIAS ADMINISTRATIVAS	BORDA PILINCO, MANRIQUE
80	GESTIÓN DEL MEDIO AMBIENTE EMPRESARIAL EN LA ACTIVIDAD TURÍSTICA EN LA REGIÓN DEL CUSCO	CIENCIAS ADMINISTRATIVAS	PAZOS MIRANDA, JOSE FELIX

81	GESTIÓN DEL CONOCIMIENTO PARA INCREMENTAR LA COMPETITIVIDAD EN LA UNIVERSIDAD NACIONAL DE SAN ANTONIO ABAD DEL CUSCO	CIENCIAS ADMINISTRATIVAS	MOSCOSO OJEDA, FEDERICO
82	IMAGEN SOCIAL DEL CONSEJO DISTRITAL DE WANCHAQ DE LA PROVINCIA DEL CUSCO	CS. DE LA COMUNICACIÓN	CHAVEZ RIVERA, ANTERO VIDAL
83	FORMACIÓN PERIODISTICA DE MARIO VARGAS LLOSA	CS. DE LA COMUNICACIÓN	GUZMAN CALDERON, PEDRO LEONEL
84	LA INFLUENCIA DE LA COMUNICACIÓN EDUCATIVA EN LA INCIDENCIA DE ITS Y EMBARAZOS EN ADOLESCENTES EN ZONAS RURALES DE LA CONVENCIÓN	CS. DE LA COMUNICACIÓN	MEDINA SALAS, COSME WILBERT
85	PARTEROS TRADICIONALES DEL SUR ANDINO	CS. DE LA COMUNICACIÓN	CÁCERES CHALCO, EFRAÍN
86	LA RADIO EN LA PROMOCIÓN DEL DESARROLLO LOCAL EN LA PROVINCIA DE CANCHIS	CS. DE LA COMUNICACIÓN	GONZALES PARI, FLORA VIRGINIA
87	INFLUENCIA DE LOS JUEGOS VERBALES EN AL COMUNICACIÓN ORAL EN LA I.E. FE Y ALEGRÍA N° 21 DE SAN JERONIMO	CS. DE LA COMUNICACIÓN	MEDINA SALAS, COSME WILBERT
88	APREMIANTE NECESIDAD DE CREACIÓN DE LA CARRERA PROFESIONAL DE RR.II. EN AL FACULTAD DE COMUNICACIÓN SOCIAL E IDIOMAS	CS. DE LA COMUNICACIÓN	LOAYZA ARAUJO, JORGE BENITO
89	ARGUEDAS DESDE LA LOGICA INDIGENA ANDINA: COMUNICACIÓN Y CULTURA EN LOS ANDES (SEGUNDA PARTE)	CS. DE LA COMUNICACIÓN	CACERES CHALCO, EFRAIN GREGORIO
90	COMERCIALIZACIÓN DE PRODUCTOS FORESTALES NO MADERABLES EN MADRE DE DIOS-PERÚ: FACTORES QUE INFLUYEN EN EL ÉXITO	CS.FORESTALES	BOCANEGRA DAVILA, LUIS ARISTIDES
91	MICROZONIFICACIÓN ECOLÓGICA DEL CENTRO PILOTO "CHILINA	CS.FORESTALES	GONZALEZ GAMARRA, DAVID ORLANDO
92	CULTIVO-INDUSTRIA Y COMERCIO DE PLUKENETIA VOLUBILIS (SACHA INCHI) EN MADRE DE DIOS	CS.FORESTALES	BACA ROSADO, BENEDICTO
93	EL DERECHO A LA VERDAD EN LA CONSTITUCIÓN POLÍTICA	DERECHO	LUNA FARFAN, FAUSTINO
94	LA SUCESIÓN HEREDITARIA EN EL CUSCO	DERECHO	ALVAREZ LOZADA, GENARO
95	CONOCIMIENTO DE NORMAS LEGALES EN GOBIERNOS LOCALES	DERECHO	SARMIENTO ENCISO, WALTER HERACLIO
96	LOS ILÍCITOS TRIBUTARIOS	DERECHO	ZEGARRA DONGO, MANUEL WILBERTO
97	LA PROPIEDAD SUI GENERIS EN LOS BIENES DEL PATRIMONIO CULTURAL DE LA NACIÓN EN CUSCO	DERECHO	VILLENA AGUIRRE, ARTURO
98	INTERPRETACIÓN CRIMINOLÓGICA DE LOS FACTORES DE LA VIOLENCIA FAMILIAR	DERECHO	MUELLE VILLENA, GUIDO
99	AGUAS, TIERRAS Y MINAS EN EL PERU	DERECHO	CHALCO VIZCARRA, PEDRO QUINTIN
100	TURISMO RURAL SOSTENIBLE Y DESARROLLO DEL MERCADO CAMPESINO CUSCO	ECONOMIA	CORI CASTRO, WILFREDO
101	CONSISTENCIA ENTRE COMPETENCIAS DESARROLLADAS EN LA FACULTAD DE ECONOMIA Y LAS DEMANDADAS POR EL	ECONOMIA	ALATRISTA GIRONZINI, MERIDA MARLLENY

	MERCADO LABORAL DEL CUSCO		
102	CAMBIO ORGANIZATIVO Y TECNOLOGICO PARA LA COMPETITIVIDAD: CASO CARPINTEROS DE LA CIUDAD DE CUSCO	ECONOMIA	GARCIA PACHECO, RUTH MERCEDES
103	INCIDENCIA DEL CRECIMIENTO ECONOMICO EN LA REDUCCION DE LA POBREZA 2000-2009	ECONOMIA	BATALLANOS ENCISO, ERNETS
104	APLICACIÓN DEL ANÁLISIS DE MERCADOS PARA EL MEJORAMIENTO DE LA GESTION DEL SERVICIO DE LIMPIEZA PÚBLICA EN LA PROVINCIA DEL CUSCO	ECONOMIA	PORCEL GUZMAN, LIZARDO
105	ANALISIS DE LA AGRICULTURA DE ALIMENTOS ORGANICOS ANDINOS EXPORTABLES EN LA REGION CUSCO	ECONOMIA	BARRIONUEVO MUJICA, JESUS FEDERICO
106	ANALISIS DE LA MOROSIDAD EN IMF'S CASO EDPYMES CUSCO	ECONOMIA	SOSA DUEÑAS, JORGE
107	LA VENTAJA COMPETITIVA EN LA OBRA DE PORTER COMO INSTRUMENTO DE GESTION EN LA MYPES DEL CUSCO	ECONOMIA	CAPARO CALDERON, HERNAN ARTURO
108	IMPACTOS SOCIO - ECONOMICOS DE LA CARRETERA INTEROCEANICA EN LA POBLACION DEL CUSCO	ECONOMIA	PAREDES GORDON, TITO LIVIO
109	EL CANON GASIFERO: ALCANCES, LIMITACIONES Y PERSPECTIVAS EN EL DESARROLLO REGIONAL DEL CUSCO	ECONOMIA	DUEÑAS CABRERA, JULIO OLGER
110	CREACIÓN DE UN BARÓMETRO DE LA ACTIVIDAD TURÍSTICA DEL CUSCO	ECONOMÍA	CORI CASTRO, WILFREDO
111	LAS HUELLAS DEL CUSCO: HACIA LA CONSTRUCCIÓN DE NUESTRO DESTINO RECONSTRUYENDO NUESTRA HISTORIA DEL PENSAMIENTO REGIONAL SOBRE EL DESARROLLO Y LA DINÁMICA ACTUAL DEL TERRITORIO	ECONOMÍA	DUEÑAS CABRERA, JULIO OLGER
112	PROPUESTA PARA LA IMPLEMENTACIÓN DEL SISTEMA DE TUTORIA SEGÚN LOS ESTÁNDARES DEL CONEAU PARA EL MEJORAMIENTO DE LA FORMACION PROFESIONAL DEL ESTUDIANTE DE LA FACULTAD DE EDUCACION DE LA UNSAAC	EDUCACION	CORDOVA HUAMANI, MAXIMO
113	PLANIFICACION Y EVALUACIÓN DE LOS SILABOS POR OBJETIVOS Y POR COMPETENCIAS EN LA FACULTAD DE EDUCACIÓN DE LA UNIVERSIDAD NACIONAL DE SAN ANTONIO ABAD DEL CUSCO	EDUCACION	CABALLERO GIRON, LUIS FREDY
114	GESTIÓN DE LA CARRERA, ENSEÑANZA APRENDIZAJE Y LOS ESTANDARES DE CALIDAD DE LA ESPECIALIDAD DE CIENCIAS NATURALES DE LA FACULTAD DE EDUCACIÓN	EDUCACION	SOLIS QUISPE, JORGE ALBERTO
115	GESTIÓN DE LA CALIDAD Y PROYECTO EDUCATIVO DE LA FACULTAD DE EDUCACIÓN DE LA UNIVERSIDAD DE SAN ANTONIO ABAD DEL CUSCO	EDUCACION	GONZALES SURCO, FELIX GONZALO
116	IMPACTO DEL PROGRAMA DE SEGUNDA ESPECIALIZACIÓN EN LA ENSEÑANZA DE COMUNICACIÓN Y MATEMATICA PARA	EDUCACION	ATASI VALENCIA, GLORIA

	PROFESORES DEL II Y III CICLO DE LA EDUCACION BASICA REGULAR 2009-2010		
117	PROPUESTA DE PLAN DE MEJORAMIENTO DE CALIDAD DE LA INFRAESTRUCTURA Y EQUIPAMIENTO CON FINES DE AUTOEVALUACIÓN DE LA CARRERA PROFESIONAL DE EDUCACIÓN DE LA UNSAAC	EDUCACION	AGUIRRE ESPINOZA, EDWARDS JESUS
118	ADMINISTRACIÓN DIDÁCTICA DE LAS SALIDAS ACADÉMICAS DE CAMPO Y LA FORMACIÓN PRÁCTICA EN LA INVESTIGACIÓN DE ESTUDIANTES DEL ÁREA DE CIENCIAS SOCIALES DE LA FACULTAD DE EDUCACIÓN, UNSAAC 2011-2012	EDUCACION	ALTAMIRANO VEGA, HUGO ASUNCION
119	ESTRUCTURA CURRICULAR DE LA FACULTAD DE EDUCACIÓN DE LA UNSAAC Y SU PERTINENCIA EN LA FORMACIÓN DE PROFESIONALES EN LA EDUCACIÓN DE LA REGIÓN DEL CUSCO	EDUCACION	CHILE LETONA, ALEJANDRO
120	PROGRAMA DE RECUPERACIÓN ACADÉMICA BASADO EN EL DESARROLLO POTENCIAL HUMANO PARA ESTUDIANTES CON BAJO RENDIMIENTO DE LA FACULTAD DE EDUCACIÓN DE LA UNIVERSIDAD NACIONAL DE SAN ANTONIO ABAD DEL CUSCO	EDUCACION	QUINTANILLA LOAIZA, NELLY
121	CONOCIMIENTOS Y ACTITUDES DE ITS Y VIH/SIDA EN USUARIOS QUE ACUDEN AL HOSPITAL REGIONAL CUSCO 2011-2012	ENFERMERIA	CAJIGAS CHACON, CLORINDA
122	INTERVENCIÓN EDUCATIVA SOBRE MANEJO DE NORMAS DE TRÁNSITO Y ATENCIÓN DE SALUD EN CHOFERES DE LÍNEAS URBANAS DEL DISTRITO DE CUSCO, 2011-2012	ENFERMERIA	ESPEZUA MONTES DE OCA, JUDITH GLADIS
123	RELACIÓN ENTRE LA VERIFICACIÓN COGNITIVA Y LA PERCEPCIÓN DE LOS ESTUDIANTES DEL PROCESO ENSEÑANZA APRENDIZAJE EN LAS ÁREAS DE FORMACIÓN PROFESIONAL DE ENFERMERÍA 2011-2012	ENFERMERIA	PAULLO NINA, MARICELA
124	HABILIDADES GERENCIALES DE LAS ENFERMERAS EN LOS SERVICIOS DEL HOSPITAL REGIONAL CUSCO 2011-2012	ENFERMERIA	CAVERO TORRE, NELLY AYDE
125	RIESGOS SOCIALES ASOCIADOS A LA CALIDAD DE VIDA DEL ADULTO MAYOR ESSALUD, CUSCO 2011-2012	ENFERMERIA	BATALLANOS NEME, SARA
126	ESTUDIO HISTÓRICO DE LA FACULTAD DE ENFERMERÍA EN LA UNSAAC	ENFERMERIA	ALVAREZ PAREDES, NOEMI
127	INTELIGENCIA EMOCIONAL Y RENDIMIENTO ACADÉMICO EN ESTUDIANTES DE LA UNIVERSIDAD NACIONAL DE SAN ANTONIO ABAD DEL CUSCO, 2011-2012	ENFERMERIA	BERDUZCO TORRES, NANCY
128	SISTEMATIZACIÓN Y ANÁLISIS DE LA INFORMACIÓN SOBRE TRABAJOS DE INVESTIGACIÓN EN PLANTAS DE USO MEDICINAL Y OTRAS APLICACIONES REALIZADOS EN UNIVERSIDADES E INSTITUCIONES CIENTÍFICAS AFINES DE LA CIUDAD DEL CUSCO DEL 2006 AL 2011	FARMACIA Y BIOQUÍMICA	VILLENA TEJADA, MAGALY

129	EVALUACIÓN DE LA RESISTENCIA A ANTIBIÓTICOS Y METALES PESADOS DE E. COLI AISLADA DE LAS AGUAS CONTAMINADAS DEL RÍO HUATANAY EN LA CIUDAD DEL CUSCO	FARMACIA Y BIOQUÍMICA	VILLENA TEJADA, MAGALY
130	EVALUACIÓN DEL GRADO DE NECESIDAD SOCIAL Y DE LA DEMANDA POTENCIAL PARA LA IMPLEMENTACIÓN DEL LABORATORIO TOXICOLÓGICO Y EL CENTRO DE INFORMACIÓN DE MEDICAMENTOS, ALIMENTOS Y TÓXICOS EN LA UNSAAC CUSCO	FARMACIA Y BIOQUÍMICA	DEL CARPIO JIMENEZ, CARLA
131	EVALUACIÓN DEL GRADO DE NECESIDAD SOCIAL Y DE LA DEMANDA POTENCIAL PARA LA IMPLEMENTACIÓN DEL LABORATORIO TOXICOLÓGICO Y EL CENTRO DE INFORMACIÓN DE MEDICAMENTOS, ALIMENTOS Y TÓXICOS EN LA UNSAAC CUSCO	FARMACIA Y BIOQUÍMICA	MOREYRA PACHAS, CARLOS ALBERTO
132	FITOFARMACOPEA DEL CUSCO	FARMACIA Y BIOQUÍMICA	VERA FERCHAU, KARINA
133	RELIGIOSIDAD INKA EN LA PRAXIS DEL RUNA	FILOS.Y PSICOL.	LADRON DE GUEVARA Y ORBEGOZO, JORGE ALFONSO
134	ANSIEDAD Y DEPRESION CON PACIENTES CON ENFERMEDAD CARDIO VASCULAR DEL HOSPITAL ANTONIO LORENA 2011	FILOS.Y PSICOL.	DIAZ DIAZ, TIMOTEO
135	INTELIGENCIAS MULTIPLES Y SITUACION LABORAL DE LOS EGRESADOS DEL PROGRAMA HATUN ÑAN DE LA UNIVERSIDAD NACIONAL SAN ANTONIO ABAD DEL CUSCO	FILOS.Y PSICOL.	PACHECO SOTA, VILMA AURORA
136	INTELIGENCIA EMOCIONAL Y RASGOS DE PERSONALIDAD DE LOS ESTUDIANTES DE LAS CARRERAS PROFESIONALES DE MEDICINA HUMANA - FARMACIA Y BIOQUIMICA DE LA UNSAAC	FILOS.Y PSICOL.	YAÑEZ MUJICA, PERCY EDGAR
137	PERCEPCION DE LA IDENTIDAD Y REPRESENTACION DE LOS CONFLICTOS SOCIALES EN GRUPOS DE DIFERENTE PROCEDENCIA SOCIOCULTURAL EN LA CIUDAD DEL CUSCO"	FILOS.Y PSICOL.	VALDIVIA RIVERA, GUSTAVO JUAN MANUEL
138	COMPILACIÓN DE SISTEMAS Y ESTRATEGIAS DE CONSTRUCCIÓN SOSTENIBLE DE APLICACIÓN PARA LA CIUDAD DEL CUSCO	FISICA	TELLO YARIN, JONNY
139	MOVIMIENTO DE UN PROYECTIL EN EL INTERIOR DE UN CAMPO CONSERVATIVO	FISICA	MEDINA TAPIA, EDILBERTO TACIO
140	ESTUDIO DE LAS PRINCIPALES VARIABLES METEOROLÓGICAS Y SU IMPLICANCIA EN EL CAMBIO CLIMÁTICO EN LA REGIÓN CUSCO	FISICA	ZANABRIA PACHECO, PEDRO FORTUNATO
141	COMPARACIÓN DE LA CALIDAD DE AGUA POTABLE DE LA CIUDAD DEL CUSCO Y SUS ALREDEDORES CON VALORES ESTÁNDARES NACIONALES E INTERNACIONALES	FISICA	BARRIENTOS ECHEGARAY, HONORIO
142	COMPILACIÓN DE SISTEMAS Y ESTRATEGIAS DE CONSTRUCCIÓN SOSTENIBLE DE APLICACIÓN PARA LA CIUDAD DEL CUSCO	FISICA	TELLO YARIN, JONNY
143	MOVIMIENTO DE UN PROYECTIL EN EL INTERIOR DE UN CAMPO CONSERVATIVO	FISICA	MEDINA TAPIA, EDILBERTO TACIO

144	ESTUDIO DE LAS PRINCIPALES VARIABLES METEOROLÓGICAS Y SU IMPLICANCIA EN EL CAMBIO CLIMÁTICO EN LA REGIÓN CUSCO	FISICA	ZANABRIA PACHECO, PEDRO FORTUNATO
145	COMPARACIÓN DE LA CALIDAD DE AGUA POTABLE DE LA CIUDAD DEL CUSCO Y SUS ALREDEDORES CON VALORES ESTÁNDARES NACIONALES E INTERNACIONALES	FISICA	BARRIENTOS ECHEGARAY, HONORIO
146	TEORÍA DE GRUPOS APLICADA PARA LA DETERMINACIÓN DE LOS MODOS NORMALES	FISICA	HUACOTO TAPIA, RAUL
147	CONSTRUCCIÓN Y EVALUACIÓN DE MATERIAL EDUCATIVO CONCEPTUAL PARA LA ENSEÑANZA DEL MOMENTO DE UNA FUERZA	FISICA	CALDERON CASTRO, ALEJANDRO DE LA CRUZ
148	DISEÑO, CONSTRUCCIÓN Y EVALUACIÓN DE EXPERIMENTOS DE LABORATORIOS DE FÍSICA GENERAL EN SEDES DE LA UNSAAC	FISICA	LATORRE ESCALANTE, LIBIO RICARDO
149	CINÉTICA DEL SECADO DE LA PAPA POR CONVECCIÓN NATURAL MEDIANTE UN SECADOR SOLAR	FISICA	SONCCO TUMPI, SANTIAGO
150	CONSTRUCCIÓN DE UN MODELO PARA LA RIGIDEZ DEL SPIN DE UN MATERIAL FERROMAGNÉTICO MEDIO METÁLICO	FISICA	CHURA SERRANO, PASTOR RAUL
151	SIMULACIÓN MONTECARLO APLICADO EN RADIOTERAPIA	FISICA	VERA VICTORIA, DAVID TEOFILO
152	DISEÑO Y CONSTRUCCIÓN DE UN SISTEMA ELECTRÓNICO DE ALMACENAMIENTO DE DATOS DE RAYOS CÓSMICOS DEL DETECTOR CHERENKOV	FISICA	RODRIGUEZ RODRIGUEZ, JANET KIMBERLY
153	LA INTENSIDAD SONORA Y CONSECUENCIAS EN LA CIUDAD DEL CUSCO	FISICA	ROJAS GALINDO, RENE
154	MEDICIÓN DE LA CONDUCTIVIDAD ELÉCTRICA DE METALES NOBLES Y SEMICONDUCTORES POR MICROSCOPIA ELECTRÓNICA DE BARRIDO	FISICA	AYALA CHACMANI, VIRGILIO
155	ESTUDIO COMPARATIVO DE SEIS VARIEDADES DE ALFALFA BAJO CONDICIONES DEL CENTRO AGRONÓMICO DE K'AYRA F.A.Z.	GANADERÍA	ASTETE CANAL, DANTE
156	CARACTERÍSTICAS MICROSCÓPICAS DEL SEMEN DE ALPACAS Y LLAMAS UTILIZANDO EL SISTEMA INTEGRAL DE ANÁLISIS DE SEMEN (ISAS)	GANADERÍA	ORDOÑEZ RODRIGUEZ, CESAR DOMINGO
157	VALIDACIÓN DE UN MÉTODO DE COSTOS DE PRODUCCIÓN DE LA LECHE EN LA CUENCA DEL HUATANAY-CUSCO	GANADERÍA	AYALA CALDERON, MIGUEL AMILCAR OTON
158	EVALUACION DE LA EFICIENCIA REPRODUCTIVA EN VACAS DE LA PAMPA DE ANTA	GANADERIA	PACHECO PACHECO, IGNACIO ATILIO
159	VALIDACIÓN, DEL MÉTODO, DIAGNOSTICO Y PREVALENCIA DE DISTOMATOSIS HEPÁTICA E HIDATIDOSIS POR LA PRUEBA DE ELISA INDIRECTA EN VACUNOS DE LA PAMPA DE ANTA	GANADERÍA	VALDEZ GUTIERREZ, EDGAR ALBERTO
160	LA GANADERÍA Y EL DESARROLLO SOSTENIBLE EN COMUNIDADES CAMPESINAS	GANADERÍA	ZAPATA ECHEGARAY, BENJAMIN
161	EFFECTOS DE LA FERTILIZACIÓN QUÍMICA Y ORGÁNICA EN LA PRODUCCIÓN INTENSIVA DE PASTOS ASOCIADOS CULTIVADOS SOBRE LA FERTILIDAD DEL SUELO	GANADERÍA	CASTRO CACERES, DAVID LUCIANO

162	EVALUACIÓN Y DIAGNOSTICO DE LAS CONDICIONES FISICO-SOCIALES DEL DISTRITO DE SAN JERONIMO DE LA PROVINCIA DEL CUSCO - PEIODO 1993 - 2008	GEOGRAFIA	BELTRAN WALL, PEDRO PABLO RAYMUNDO
163	EVALUACIÓN Y OCUPACION ESPACIAL Y EL IMPACTO AMBIENTAL EN EL DISTRITO DE SAN SEBASTIAN	GEOGRAFIA	MONTALVAN DEL RIO, LUIS MAXIMILIANO
164	CARACTERIZACIÓN DEL ESPACIO GEOGRAFICO DEL DISTRITO DE LUCRE, PROVINCIA DE QUISPICANCHIS-CUSCO, PARA EL PROCESO DE DEMARCACIÓN TERRITORIAL 2011-2012	GEOGRAFIA	FARFAN ROJAS, VILLE ROGER
165	CARACTERIZACIÓN GEOLOGICA DEL DESLIZAMIENTO PICOL-ORCOMPUGIO Y SU IMPORTANCIA COMO GUIAS DE PREVENCIÓN DE OCURRENCIA, SAN JERONIMO-CUSCO	GEOLOGIA	BARRIENTOS GUZMAN, CARLOS WALTER
166	ESTUDIO GEOLÓGICO, GEODINÁMICO Y EVALUACIÓN DE PELIGROS POR INUNDACIÓN DEL RIO WATANAY, CUSCO 2011-2012	GEOLOGIA	CARDENAS ROQUE, JOSE DIONICIO
167	GESTION DE RIESGOS DE LA MICROCUENCA DE CACHIMAYO - CUSCO	GEOLOGIA	MELENDEZ MORVELI, LUIS ANTONIO
168	GESTION DEL RIESGO GEOLOGICO E IMPACTO AMBIENTAL EN EL PROCESO DE EXPANSION URBANA EN LA MICROCUENCA DE HUANCARO - CUSCO	GEOLOGIA	ASCUE CUBA, JUAN CARLOS
169	CULTURA GENESIS Y GEODINAMICA DEL CENTRO EXPERIMENTAL DE MORAY	GEOLOGIA	MERCADO TEJADA, EDDIE EDGARD
170	ESTUDIO DE LOS PERIODOS DE VIBRACIÓN DEL SUELO EN CUSCO	GEOLOGIA	CUENCA SANCHEZ, JORGE HENRRY
171	GEOLOGIA AMBIENTAL DEL HUMEDAL LUCRE HUACARPAY - CUSCO	GEOLOGIA	ESCALANTE GUTIERREZ, JOSEFINA
172	SISTEMA DE TERRAZAS Y DRENAJES DEL TIPO ADECUAMIENTO GEOMÉTRICO DE TALUDES, COMO HERRAMIENTA DE PREVENCIÓN Y ADAPTACIÓN AL CAMBIO CLIMÁTICO, PARA MITIGAR EFECTOS DE PRECIPITACIONES EXTRAORDINARIAS EN MICRO - CUENCAS ALTO ANDINAS DE LOS RÍOS: SALLAC Y TIGRE, PROVINCIA DE QUISPICANCHI - REGIÓN CUSCO	GEOLOGÍA	ZEGARRA CARREON, MAURO
173	RESEÑA ETNOHISTORICA DEL ASENTAMIENTO HUMANO WINPILLAY	HISTORIA	LEON ABARCA, ALIPIO ASUNCION
174	HISTORIA DEL ARTE RUPESTRE EN EL SUR ANDINO	HISTORIA	ALVAREZ ILASACA, MARCO ANTONIO
175	HISTORIA DEL ARTE TEXTIL EN LA COMUNIDAD CAMPESINA DE PAMPALLACTA - PISAQ	HISTORIA	PALOMINO ANDRADE, MARGOT
176	EL CUSCO EN EL SIGLO XIX	HISTORIA	NAJARRO ESPINOZA, MARGARETH
177	DERECHO PENAL INKAIKO	HISTORIA	ESCOBAR MEDRANO, JORGE ENRIQUE
178	CREACIÓN DE OBJETOS DE APRENDIZAJE EN MÉTODOS NUMÉRICOS	INFORMATICA	RIVAS PUGA, ABDON
179	TÉCNICAS DE VERIFICACIÓN DE SOFTWARE	INFORMATICA	ENCISO RODAS, LAURO
180	ALGORITMOS GENÉTICOS PARALELOS PARA LA SOLUCIÓN DE PROBLEMAS DE ASIGNACIÓN DE RECURSOS SUJETOS A RESTRICCIONES	INFORMATICA	ROZAS HUACHO, JAVIER ARTURO

181	PLANTEAMIENTO DE ACTIVIDADES PARA EL ÁREA ISO DE CONTROL DE ACCESOS DE LA NTP ISO/IEC 17799, CASO: CENTRO DE CÓMPUTO DE LA UNSAAC	INFORMATICA	PALOMINO OLIVERA, EMILIO
182	DISEÑO E IMPLEMENTACIÓN DE UN SISTEMA DE SERVICIO DE CONSULTAS A BASES DE DATOS, UTILIZANDO EQUIPOS MÓVILES TELEFÓNICOS, PARA EL CENTRO DE CÓMPUTOS DE LA UNSAAC	INFORMATICA	FLORES PACHECO, LINO PRISCILIANO
183	EVALUACIÓN DE RIESGOS DE EXPLOSIONES DE POLVO EN LA INDUSTRIA MOLINERA DE LA CIUDAD DEL CUSCO	ING QUIMICA	BUENO LAZO, ANTONIO RAMIRO JESUS
184	BIODEGRADACIÓN DE TOLUENO POR UN COCULTIVO DE DOS ESPECIES DE PSEUDOMONAS, INMOVILIZADAS EN BIOREACTOR DE LECHO FIJO	ING QUIMICA	SALAS DEL PINO, MIRIAM
185	DISEÑO DEL PROCESO DE LICUEFACCIÓN DEL GAS OXIGENO (GOX) GENERADO EN LA ELECTROLISIS DEL AGUA EN INDUSTRIAL CACHIMAYO S.A.	ING QUIMICA	PINARES GAMARRA, WILBER EULOGIO
186	CAPACIDAD DE FLOCULACIÓN DE LA PECTINA Y GIGANTON EN EL TRATAMIENTO DE LIXIVIADOS DEL BOTADERO DE JAQUIRA	ING QUIMICA	MALDONADO FARFAN, AMANDA ROSA
187	FORMULACIÓN DE MEZCLAS ALIMENTICIAS SUPLEMENTARIAS A PARTIR DEL (<i>Erythrina edulis-erythrina falcata</i>) INJERTO BASUL-PISONAY CON CEREALES SELECCIONADOS	ING QUIMICA	VIZCARRA MALDONADO, ROSA ESPERANZA
188	OBTENCIÓN DE ANTOCIANINA DEL MAÍZ CUSCO MORADO	ING QUIMICA	CALVO BEJAR, FORTUNATO
189	PLACAS CERÁMICAS AISLANTES	ING QUIMICA	GAMARRA SOTO, FIDEL
190	RENDIMIENTO ACADÉMICO DE ESTUDIANTES DE LA UNSAAC	ING QUIMICA	SALAS CERNADES, HENRRY HABRAHAN
191	FLUJOS DE AIRE EN AMBIENTES DEL HOSPITAL REGIONAL DEL CUSCO	ING QUIMICA	BEJAR UGARTE, FANNY VIRGINIA
192	ABLANDAMIENTO DEL AGUA DEL SISTEMA VILCANOTA, PARA MITIGAR LOS COSTOS INDUSTRIALES Y DOMICILIARIOS NEGATIVOS EN LA CIUDAD DEL CUSCO	ING QUIMICA	CASTILLO PEÑA, ALCIDES
193	ESTUDIO TÉCNICO DE LA PLANTA DE FRACCIONAMIENTO DE GAS NATURAL, EN KEPASIATO, Y LA DEFENSA DE LA INTANGIBILIDAD DEL SANTUARIO DE MEGANTONI EN PROVINCIA DE LA CONVENCION, REGIÓN CUSCO	ING QUIMICA	QUINTANILLA LOAIZA, JULIO
194	MANTENIMIENTO CENTRADO EN LA CONFIABILIDAD "RCM" APLICADO EN MOTORES	ING. MECANICA	CASTRO IRRARAZABAL, MARIO GABRIEL
195	ANALISIS DE UN SISTEMA PARA PRODUCIR VIBRACIONES DE CUERPO RIGIDO EN VARIOS GRADOS DE LIBERTAD	ING. MECANICA	BERRIOS BARCENA, DAVID REYNALDO
196	EMPLEO DE MEZCLA COMBUSTIBLE ETANOL - DIESEL EN MOTOR DIESEL DE 2.0 L Y SU INFLUENCIA SOBRE EL PROCESO DE COMBUSTION	ING. MECANICA	SEQUEIROS PEREZ, EFRAIN WALTER

197	EVALUACION DE LAS ENERGIAS RENOVABLES APLICADAS Y APLICABLES A LA CALIDAD DE VIDA EN VIVIENDAS ANDINAS EN EL PERU CONTEMPORANEO	ING. MECANICA	CARDENAS SANTANDER, LUIS FREDDY
198	ESTUDIO DE LA EFICIENCIA ENERGETICA EN EL SECTOR INDUSTRIAL DE LA REGION CUSCO	ING. MECANICA	CATACORA ACEVEDO, EDGAR ALFREDO
199	SAQSAYHUAMAN, BALUARTES NO SOSTENIBLES	ING.CIVIL	LOZA GAMARRA, ISAAC FEDERICO
200	ALTERNATIVAS ECONOMICAS DE RECICLAJE DE RESIDUOS SOLIDOS PARA GENERACIÓN DE INSUMOS DIVERSOS	ING.CIVIL	YAQUETTO PAREDES DE RODRIGUEZ, REGIA NIURKA PATRICIA
201	EVALUACIÓN DEL SISTEMA HIDRAULICO DEL COMPLEJO ARQUEOLÓGICO DE PISAC	ING.CIVIL	ORMACHEA CARAZAS, JESUS
202	PORCENTAJE DE GRADUACIÓN OPTIMA PARA ADOBES DE ZONAS ALTO ANDINAS	ING.CIVIL	SOLIS QUISPE, IGNACIO FRUCTUOSO
203	EVALUACIÓN DE COMPORTAMIENTO DE PUENTES EN ARCO DE TABLERO INFERIOR EN CONCRETO ARMADO Y CONCRETO POST TENSADO	ING.CIVIL	MIRANDA FARFAN, SAMUEL
204	REVISIÓN DE LOS LÍMITES DE VELOCIDAD EN VIAS RURALES	ING.CIVIL	BARRETO JARA, ORLANDO
205	ESTUDIOS DE PRINCIPALES CANTERAS DE AGREGADOS Y DISEÑO DE CONCRETO 210 Y 175 KG/CM ² CON ADICIÓN DE ADITIVOS	ING.CIVIL	AUCCA BARCENA, ABEL
206	DOSIFICACIÓN DE LOS MATERIALES (ARCILLA - LIMO), PARA PREPARACIÓN EL CONCHOPEO	ING.CIVIL	DIAZ FARFAN, JOSE SIXTO
207	EVALUACIÓN DEL LIBRO DE DICTADO DE ASIGNATURAS POR LOS DOCENTES DE LA FACULTAD DE INGENIERIA CIVIL DE LA UNSAAC, APLICANDO EL SOFTWARE CREADO EN LA INVESTIGACIÓN 2009 - 2010	ING.CIVIL	GAMARRA GONGORA, JUAN PABLO
208	EVALUACIÓN DE APROVECHAMIENTO DE LOS ATRIBUTOS POTENCIALES DE LA CARRETERA OLLANTAYTAMBO - QUILLABAMBA 2011 - 2012	ING.CIVIL	ESCOBAR MASIAS, JUAN PABLO
209	ESTUDIOS PARA LA GESTION LOCAL DE RIESGO DE DESASTRES DE LA CUENCA DEL RIO COCHOQ DE LA CIUDAD DE CALCA - CUSCO	ING.CIVIL	MONTAÑEZ TUPAYACHI, AMERICO
210	COMPORTAMIENTO DE LOS PAVIMENTOS ESTABILIZADOS CON SUELO CEMENTOS - CAL - ASFALTO ESPUMADO	ING.CIVIL	ESQUIVEL ZAMORA, MARTIN WASHINGTON
211	CONCRETOS PERMABLES EN PAVIMENTOS	ING.CIVIL	HOLGADO ESCALANTE, GUIDO EULOGIO
212	PATOLOGIAS DE AGRIETAMIENTOS POR ASENTAMIENTOS DEL SUELO EN EDIFICACIONES DE VIVIENDA	ING.CIVIL	FERNANDEZ BACA VIDAL, CARLOS
213	EVALUACIÓN TÉCNICA DE LA VULNERABILIDAD SISMICA EN EDIFICACIONES DE LA CIUDAD DEL CUSCO	ING.CIVIL	VILLAFUERTE ROMERO, LIONEL
214	DETERMINACIÓN DE LA DEMANDA DE AGUA POTABLE EN CENTROS EDUCATIVOS DEL CUSCO	ING.CIVIL	GUTIERREZ SAMANEZ, SANDRO VIRGILIO
215	CONTROL VECTORIAL DE LA VELOCIDAD DE UN MOTOR DE INDUCCION TRIFASICO	ING.ELECTRICA	ZEGARRA VARGAS, EFRAIN ALFONSO

216	ESTUDIO DE EVALUACION DE LOS FACTORES DE GESTION DE LA CALIDAD QUE INFLUYEN EN LA FORMACION PROFESIONAL Y SERVICIOS ACADEMICOS DE LA CARRERA PROFESIONAL DE INGENIERIA ELECTRICA	ING.ELECTRICA	LOAIZA CUBA, WILBERT JULIO
217	ESTUDIO DE LA CONFIABILIDAD DEL SISTEMA DE TRANSMISION DE ENERGIA ELECTRICA ENTRE MACHUPICCHU Y CUSCO	ING.ELECTRICA	CALLASI QUISPE, JOSE WILFREDO
218	IMPLEMENTACION DE UN MODULO DE LABORATORIO PARA EL ESTUDIO DE FLUJO DE CARGA EN SISTEMAS ELECTRICOS DE POTENCIA	ING.ELECTRICA	MAMANI PARI, DONATO
219	FACTIBILIDAD DE LA TECNOLOGIA DE COMUNICACIONES SOBRE LINEAS DE POTENCIA (PLC), PARA LA MEDICION DEL CONSUMO DE ENERGIA ELECTRICA EN LA CIUDAD DEL CUSCO	ING.ELECTRICA	CAMPANA VARGAS, RICARDO
220	PERSPECTIVAS DE LA ELECTRIFICACION RURAL EN LA REGION CUSCO EN BASE A RECURSOS NO CONVENCIONALES	ING.ELECTRICA	VENERO CABRERA, JOSE EMILIO
221			
222	CONECTIVIDAD RURAL: ESTUDIO DE POSIBILIDADES DE ACCESIBILIDAD E INCORPORACIÓN DE LAS TECNOLOGÍAS DE INFORMACIÓN Y COMUNICACIÓN EN ZONAS RURALES DE LA REGIÓN CUSCO	INGENIERÍA ELÉCTRICA	ZEGARRA VARGAS, EFRAÍN ALFONSO
223	EFFECTIVIDAD DE LA IRRADIACIÓN DE LUZ AZUL ADAPTADA AL MÉTODO MADRE CANGURO EN EL TRATAMIENTO DE LA ICTERICIA NEONATAL	INGENIERÍA ELECTRÓNICA	JIMÉNEZ TRONCOSO, LUIS
224	ANÁLISIS LEXICO SEMANTICO DEL ESTUDIO TOPONIMICO DE LAS COMUNIDADES HISTORICAS DEL DISTRITO DE SAN SEBASTIAN	LINGUISTICA	ELGUERA BARRIOS, CESAR NELSON
225	PROPUESTA DIDACTICA PARA LA LECTURA DE TRES OBRAS POÉTICAS DE LUIS NIETO MIRANDA: CHARANGO, ROMANCERO CHOLO, VELERO DEL CORAZON Y ROMANCERO DEL PUEBLO EN ARMAS	LINGUISTICA	NUÑEZ SALAS, ANGEL RAMIRO
226	CAMBIOS LINGÜÍSTICOS DEL QUECHUA EN EL VALLE SUR DE LA PROVINCIA DEL CUSCO (DISTRITO SAN SEBASTIAN, SAN JERONIMO Y SAYLLA)	LINGUISTICA	PAYNE MORA, DARWIN EFRAIN
227	DIGLOSLIA LITERARIA EN EL CUENTO AGUA DE JOSE MARIA ARGUEDAS	LINGUISTICA	LOPEZ ROMERO, URBANO
228	METOLÓGÍA Y MATERIAL EDUCATIVO PARA EL PROCESO ENSEÑANZA-APRENDIZAJE DE LA LECTO ESCRITURA EN QUECHUA, EN ZONAS MONOLINGÜES Y BILINGÜES DE LA REGIÓN CUSCO	LINGUISTICA	PILCO LOAIZA, JAIME
229	LECTURA COMPRESIVA INFERENCIAL DE TEXTOS ESPECIALIZADOS Y EL RENDIMIENTO ACADÉMICO DE ESTUDIANTES UNIVERSITARIOS DEL PRIMER SEMESTRE	LINGUISTICA	REYES BUSTINZA, CRUZ JUVENAL
230	LA COHESIÓN Y LA COHERENCIA EN LA PRODUCCIÓN DE TEXTOS DE LOS ESTUDIANTES DE LA UNSAAC	LINGUISTICA	MIRANDA VILLENA, RUTH

231	ESTRATEGÍAS METODOLÓGICAS DE ENSEÑANZA-APRENDIZAJE DEL IDIOMA INGLES A NIVEL UNIVERSITARIO	LINGUISTICA	MELLADO VARGAS, POLA
232	EL APRENDIZAJE BASADO EN PROBLEMAS (ABP) COMO TÉCNICA DIDÁCTICA PARA ASIGNATURAS DE MATEMÁTICAS EN LA UNSAAC	MATEM.Y ESTAD.	CORAHUA SALCEDO, LEONARDO FLORENCIO
233	DISEÑO, DESARROLLO USO Y EVALUACIÓN DE MEDIOS Y MATERIALES PARA LA ENSEÑANZA-APRENDIZAJE DE LA MATEMÁTICA APLICADA A LA ECONOMÍA	MATEM.Y ESTAD.	SALAZAR BACA, NAZARIO
234	PROPUESTA DE LA ENSEÑANZA DE LA LÓGICA INFERENCIAL EN LOS ESTUDIANTES DE LAS CARRERAS PROFESIONALES DE LA UNSAAC	MATEM.Y ESTAD.	TACO LLAVE, PAULINA
235	USO DE ESTRATEGIAS DIDÁCTICAS APOYADAS EN TECNOLOGÍA PARA LA ENSEÑANZA-APRENDIZAJE DE LA MATEMÁTICA	MATEM.Y ESTAD.	CHAPARRO LAZO, FELIPE MARIANO
236	ALGEBRA ESPINORIAL Y APLICACIONES	MATEM.Y ESTAD.	ORMACHEA LEZAMA, JULIA PLACIDA
237	APLICACIÓN DE SISTEMAS DINÁMICOS A LA ECONOMÍA	MATEM.Y ESTAD.	VELASQUEZ HACHA, IGNACIO
238	OPTIMIZACIÓN DE LA ENSEÑANZA APRENDIZAJE DE FUNCIONES DE VARIAS VARIABLES CON EL USO DE UN ASISTENTE MATEMÁTICO	MATEM.Y ESTAD.	PALOMINO DE WIESEE, NORY LILIAM
239	USO DEL ÁREA Y PROPIEDADES DE CUADRILÁTEROS EN ZONAS ARQUEOLÓGICAS DE LA CIUDAD DEL CUSCO EN LA ÉPOCA INCA	MATEM.Y ESTAD.	
240	SATISFACCIÓN LABORAL Y CALIDAD EDUCATIVA DE DOCENTES EN LA FACULTAD DE CIENCIAS QUÍMICAS FÍSICAS Y MATEMÁTICAS DE LA UNIVERSIDAD NACIONAL DE SAN ANTONIO ABAD DEL CUSCO	MATEM.Y ESTAD.	ZARATE DALENZ, JAIME
241	ECUACIÓN DIFERENCIAL ESTOCÁSTICA LINEAL DE PRIMER ORDEN	MATEM.Y ESTAD.	MAMANI PARI, FRANCISCO MARIO
242	EVALUACIÓN DE LA DIMENSIÓN DE FORMACIÓN PROFESIONAL DE LA CARRERA PROFESIONAL DE MATEMÁTICA EN EL PROCESO DE ACREDITACIÓN	MATEM.Y ESTAD.	FARFAN ANGULO, LUCIO VALENTIN
243	INFLUENCIA DE LAS ACTITUDES HACIA LA ESTADÍSTICA EN EL RENDIMIENTO ACADÉMICO DE LOS ESTUDIANTES DE LA UNSAAC	MATEM.Y ESTAD.	SALAZAR PEÑA, NELLY MARIA
244	RELACIÓN ENTRE EL ESTRÉS Y LOS EXÁMENES EN ESTUDIANTES DE LA UNIVERSIDAD NACIONAL DE SAN ANTONIO ABAD DEL CUSCO	MATEM.Y ESTAD.	ZAMALLOA CORNEJO, RINA MARICELA
245	INFLUENCIA DE FACTORES DEL ESTRÉS EN EL DESEMPEÑO LABORAL EN UN SUPERMERCADO MEDIANTE MODELOS DE REGRESIÓN MÚLTIPLE Y LOGÍSTICO	MATEM.Y ESTAD.	PAUCAR CARLOS, GUILLERMO
246	CONSTRUCCIÓN DE UNA PROPUESTA DE ASIGNATURA VIRTUAL EN EL ÁREA DE ESTADÍSTICA PARA ESTUDIANTES DE LA UNSAAC	MATEM.Y ESTAD.	CENTENO HUAMANI, EDGAR

247	ESTUDIO Y ESTIMACIÓN DE LAS CONSTRUCCIONES EN LOS DISTRITOS DEL CUSCO A PARTIR DE LAS LICENCIAS DE CONSTRUCCIÓN	MATEM.Y ESTAD.	GARCIA ALFARO, KATIA HERMELINDA
248	EFFECTO ESTIMULANTE DE LA CEBOLLA (<i>Allium Cepa</i>) SOBRE LA ACTIVIDAD SEXUAL EN MAYORES DE 50 AÑOS	MEDICINA HUMANA	ZVIETCOVICH GUERRA, MARIA ELENA
249	RELACION ENTRE OBSTRUCCION DE LAS VIAS AEREAS SUPERIORES, EN NIÑOS DE 6 A 13 AÑOS Y MALOCCLUSIONES COMO IMPACTO EN LA SALUD PUBLICA POBLACIONAL. CUSCO	MEDICINA HUMANA	VILLAMAR DIAZ, MARIO JESUS
250	CARACTERISTICAS EPIDEMIOLOGICAS, CLINICAS, RADIOGRÁFICAS Y LABORATORIALES DE LA HIDATIDOSIS PULMONAR EN CUSCO, 2011 - 2012	MEDICINA HUMANA	VALIENTE CASTILLO, OSCAR
251	DETECCIÓN DE RESIDUOS DE FUNGICIDAS E INSECTICIDAS EN TRES HORTALIZAS DE HOJA (ACELGAS, ESPINACAS Y LECHUGAS)	MEDICINA HUMANA	PORTOCARRERO RODRIGUEZ, MARIA AMANDA
252	CONTAMINACIÓN POR MERCURIO Y SUS CONSECUENCIAS DE IMPACTO A LA ECOLOGÍA POR LA MINERÍA AURÍFERA EN CAMANTI PROVINCIA DE QUISPICANCHIS - CUSCO	ING. METALURGIA	RAMOS OBREGÓN, ROLANDO
253	DISEÑO, CONSTRUCCIÓN Y OPERACIÓN DE UN HORNO LADRILLERO PROTOTIPO COMO ALTERNATIVA TECNOLÓGICA AMBIENTAL PARA LA FABRICACIÓN DE LADRILLOS EN EL CUSCO	ING.METALURGICA	SANCHEZ QUISPE, HONORATO
254	IDENTIFICACIÓN DE TECNOLOGÍA LIMPIA PARA LA PRODUCCIÓN DE ECO-LADRILLOS	ING. METALURGIA	SANCHEZ QUISPE, HONORATO
255	DEFORMACIÓN PLÁSTICA EN CALIENTE DE ACEROS ESTRUCTURALES	ING. METALURGIA	BARRIOS RUIZ, GUILLERMO
256	DE LA DIAGNÓSTICO AMBIENTAL EN LA JOYERÍA ARTESANAL REGIÓN DEL CUSCO	ING. METALURGIA	BENITO ARAGON, ALFREDO TOMAS
257	EXTRACCIÓN DEL ORO DE LOS RELAVES DE LA "ASOCIACIÓN DE MINEROS NUEVO HORIZONTE OCONGATE-CUSCO	ING. METALURGIA	BUSTAMANTE PRADO, FREDDY VICTOR
258	OPTIMIZACIÓN TECNOLÓGICA PARA REDUCIR LA CONTAMINACIÓN AMBIENTAL POR MERCURIO EN LA MINERÍA AURÍFERA DEL DISTRITO DE CAMANTI-QUINCÉMIL-CUSCO	ING. METALURGIA	RAMOS OBREGON, ROLANDO
259	METODOLOGIA PARA LA MEDICION Y ANALISIS DE PRUEBAS DE LABORATORIO Y DE CAMPO EN MECANICA DE ROCAS	ING. DE MINAS	SANTIAGO AGUILAR, DANIEL RIGOBERTO
260	CONTAMINACION ACUSTICA EN LA CIUDAD DEL CUSCO	ING. DE MINAS	YANA JAHUIRA, FLORENTINO
261	MEJORAMIENTO DEL SISTEMA DE PRODUCCION ARTESANAL DEL YESO DE LA ZONA URBAMBILLAYOC - HUAMPUTIO	ING. DE MINAS	ARELLANO CHOQUE, FELIX
262	CALCULO DE RECURSOS DEL MARMOL DE QUIQUIJANA	ING. DE MINAS	MELLENDEZ NINA, JUAN FRANCISCO
263	EFFECTO BIOCIDA DE EXTRACTOS DE LA ESPECIE DE VIGUIERA PROCUMBENS (PERSOON) S.F. BLAKE SOBRE EPITRIX SPP	QUIMICA	SOLIS QUISPE, ANITA
264	EVALUACION DEL IMPACTO AMBIENTAL (EIA) EN LA ZONA DE PIÑIPAMPA POR EFFECTO DE LA FABRICACIÓN DE TEJAS Y LADRILLOS	QUIMICA	GAMARRA GONGORA, GIULFO

265	ANALISIS QUIMICO DE METALES: HIERRO, CALCIO Y MAGNESIO, EN HOJAS DE CUATRO ESPECIES VEGETALES COMESTIBLES, DEL VALLE SAGRADO DE LOS INCAS	QUIMICA	LEON BACA, JUSTO
266	CUANTIFICACION DE 3 PRINCIPIOS ACTIVOS: ÁCIDO ROSMARÍNICO, MESCALINA Y SILIBINA POR DAD-HPLC	QUIMICA	SERRANO FLORES, CARLOS ALBERTO
267	APLICACIÓN DE ESPECTROSCOPIA FT-MIR-ATR EN LA DETERMINACION DE AZUCARES EN PHYSALIS PERUVIANA "AGUAYMANTO"	QUIMICA	LUIZAR OBREGON, CELINA
268	EFFECTO DE LA GERMINACION EN EL CONTENIDO DE SAPONINAS DE CHENOPODIUM QUINOA WILL (QUINUA) Y AMARANTHUS CAUDATUS (KIWICHA)	QUIMICA	CANTERO LOAIZA, AURA NATALIA
269	DESARROLLO Y FORMULACION DE EMBUTIDOS COMO UNA NUEVA POSIBILIDAD DE UTILIZACIÓN DE LA CARNE DE ALPACA	QUIMICA	ARAPA DAVALOS, MIGUEL HUMBERTO
270	SORCIÓN DE CADMIO (II) Y PLOMO (II) USANDO COMO BIOSORBENTE (PASIFLORA LIGULARIS)	QUIMICA	ALVAREZ NUÑEZ, CORINA FERNANDA
271	ESTUDIO FISICO QUIMICO DE LOS MORTEROS INCAS DEL COMPLEJO ARQUEOLOGICO DE SACSAYHUAMAN	QUIMICA	CUMPA CAYURI, MARIO
272	EXTRACCION Y ESTUDIO FITOQUIMICO DEL ACEITE ESCENCIAL DEL ARRAYAN	QUIMICA	COAVOY FERRO, DANIEL
273	ABSORCION DE METALES PESADOS POR HORTALIZAS REGADAS POR AGUAS RESIDUALES	QUIMICA	ALOSILLA ROBLES, CARMEN SONIA
274	VALIDACION NUTRACEUTICA DE LOS SABERES, USOS Y TECNOLOGIAS TRADICIONALES ASOCIADAS AL CULTIVO DE KIWICHA (<i>Amaranthus caudatus</i>) EN PISAC	QUIMICA	URRUNAGA SORIA, EMMA JESUS
275	EL REDISEÑO DE LOS PRINCIPALES ATRACTIVOS TURÍSTICOS DEL CUSCO	TURISMO	SALAZAR CARRASCO, JORGE GUMERCINDO
276	FACTORES CRÍTICOS DE ÉXITO (FCE) UN MODELO BALANCED SCORE CARD (BSC) PARA NEGOCIOS TURÍSTICOS, CASO ESTUDIO DE AGENCIAS DE VIAJES MAYORISTAS	TURISMO	PUENTE DE LA VEGA APARICIO, VICTORIA
277	INCORPORACIÓN DEL MUSEO INKA AL BOLETO TURÍSTICO PARA LA MEJORA DE LA OFERTA TURÍSTICA EN EL CENTRO HISTÓRICO DEL CUSCO	TURISMO	QUISPE PARDO, WALTER SANTIAGO

CONVENIOS 2012

1.- CONVENIO DE COOPERACIÓN INTERINSTITUCIONAL ENTRE EL *GOBIERNO REGIONAL CUSCO Y LA UNSAAC*. Para conducir la Prueba de Conocimientos en el Concurso **Público para Contrata de Profesores 2012.**

Resolución : CU-012-2012-UNSAAC.

Fecha de inicio: Fecha determinada (domingo 22 de enero de 2012)

DEL OBJETO.- Ante la necesidad de administrar y concluir con rigor académico y de transparencia indubitable el examen de conocimientos en el Concurso Público para Docentes a Contrata en la Dirección Regional de Educación. El Gobierno Regional Cusco, a través de su Director Regional de Educación, ha solicitado a la UNSAAC., asuma la elaboración, administración, procesamiento y publicación de la prueba de conocimientos para el Concurso de Docentes a Contrata y los Actos que sean necesarios.

2.- RENOVAR EL CONVENIO INTERINSTITUCIONAL DE RECONOCIMIENTO ACADÉMICO DEL DIPLOMADO EN AUDITORÍA MÉDICA ENTRE EL *COLEGIO MÉDICO DEL PERÚ CONSEJO REGIONAL VI-CUSCO Y LA FACULTAD DE MEDICINA HUMANA DE LA UNSAAC*.

Resolución : CU-037-2012-UNSAAC.

Fecha de inicio : 04 de junio de 2011

Duración : 03 años. Fin: 04/06/2014

DEL OBJETO.- Es objeto del presente Convenio es el de garantizar el adecuado desarrollo académico del DIPLOMADO EN AUDITORÍA MÉDICA, el cual tendrá una duración de SEIS (06) MESES con el valor académico de 336 créditos académicos de acuerdo al Plan Curricular respectivo, y el reconocimiento académico mediante diploma que los reconozca como tal, por parte de LA FACULTAD DE MEDICINA DE LA UNSAAC.

3.- ACUERDO GENERAL DE COOPERACIÓN ACADÉMICA Y CIENTÍFICA E INTERCAMBIO ENTRE *LA UNSAAC. Y LA BENEMÉRITA UNIVERSIDAD DE PUEBLA*.

Resolución : R-250-2012-UNSAAC.

Fecha de inicio : 21/09/2011

Duración : 05 años. Fin: 21/09/2016

DEL OBJETO.- Considerando que las partes participantes creen que el entendimiento internacional, las oportunidades educativas para sus estudiantes y oportunidades profesionales para su personal académico mejorará a través de un acuerdo de Cooperación Internacional, académico y científico; y considerando que el propósito de este acuerdo es el de

establecer un marco dentro del cual la Cooperación Académica y Científica se Desarrolle entre las instituciones.

4.- CONVENIO MARCO DE COLABORACIÓN ENTRE *LA UNIVERSIDAD NACIONAL DE SAN ANTONIO ABAD DEL CUSCO-PERÚ Y LA UNIVERSIDAD JAUME I DE CASTELLÓN-ESPAÑA.*

Resolución : CU-058-2012-UNSAAC.

Fecha de inicio : 10/08/2011

Duración : 04 años

Fin: 10/08/2015

DEL OBJETO.- El presente Convenio Marco regula la colaboración mutua entre la Universidad Nacional de San Antonio Abad del Cusco y la Universidad Jaume I, en lo que se refiere a programas de intercambio de profesores y estudiantes, así como el desarrollo de Proyectos de Enseñanza, Investigación y Extensión Universitaria, que surjan a su amparo, los que serán materia de un Convenio Específico para su ejecución,

5.- CONVENIO MARCO DE COOPERACIÓN ENTRE *LA UNIVERSIDAD NACIONAL DE SAN ANTONIO ABAD DEL CUSCO Y EL HOGAR DE MENORES SAN PEDRO CUSCO.*

Resolución : CU-059-2012-UNSAAC.

Fecha de inicio : 15/12/2011

Duración : 05 años

Fin: 15/12/2016

DEL OBJETO : Instaurar una acción afirmativa orientada al logro de la equidad educativa en el nivel superior permitiendo el acceso gratuito al Centro Preuniversitario de la UNSAAC., de las jóvenes atendidas por el Hogar de Menores "San Pedro" del Cusco, que concluyen satisfactoriamente sus estudios secundarios o que se encuentran cursando el último grado de este nivel, conforme la determinación de esta Institución Benéfica.

6.- CONVENIO ESPECÍFICO DE COLABORACIÓN MUTUA, *ENTRE LA UNIVERSIDAD NACIONAL DE SAN ANTONIO ABAD DEL CUSCO Y LA UNIVERSIDAD POLITÉCNICA DE MADRID.*

Resolución : CU-060-2012-UNSAAC.

Fecha de inicio : 22/02/2011

Duración : 05 años

Fin: 22/02/2016

DEL OBJETO.- En esta parte del acuerdo se definen el marco y las condiciones necesarias para el intercambio de profesores, investigadores y estudiantes de estudios como se describen en los 11 artículos del Convenio.

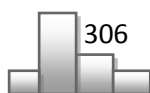
7.- RENOVACIÓN Y ADENDA AL CONVENIO DE COOPERACIÓN DOCENTE ASISTENCIAL *ENTRE EL HOSPITAL DE APOYO DEPARTAMENTAL SANTA ROSA DE PUERTO MALDONADO Y LA FACULTAD DE ENFERMERÍA DE LA UNSAAC.*

Resolución : R-359-2012-UNSAAC.

Fecha de inicio : 20/05/2011

Duración : 03 años

Fin: 20/05/2014



Antecedentes: Convenio de Cooperación Aprobado por Resolución N° R-2187-2006-UNSAAC.

DEL OBJETIVO: Renovar el Convenio de Cooperación entre la UNSAAC y el HOSPITAL SANTA ROSA- Unidad Ejecutora 401 de Puerto Maldonado.

8.- CONVENIO DE PRÁCTICAS PRE PROFESIONALES ENTRE LA UNIVERSIDAD NACIONAL DE SAN ANTONIO ABAD DEL CUSCO, LA EMBOTELLADORA CUSCO DEL SOL S.R.L. Y LA PRACTICANTE: Srta. Lucero Carin Apaza Curi.

Resolución : R-510-2012-UNSAAC.

Fecha de inicio : 21/02/2012

Duración : 04 meses Fin: 21/06/2012

DEL OBJETIVO.- LA PRACTICANTE, manifiesta su interés y necesidad de efectuar sus Prácticas Pre-Profesionales, durante su condición de estudiantes, para aplicar sus conocimientos, habilidades y aptitudes, mediante el desempeño en una situación real de trabajo, por su parte, LA EMPRESA, acepta colaborar, tanto con el indicado CENTRO DE FORMACIÓN PROFESIONAL como con el PRACTICANTE en su tarea formativa.

9.- CONVENIO DE PRÁCTICAS PRE-PROFESIONALES ENTRE LA UNIVERSIDAD NACIONAL DE SAN ANTONIO ABAD DEL CUSCO, PETROBRAS ENERGÍS PERÚ S.A. Y LA PRACTICANTE Srta. Salinova Sanaeé Estrada Becerra.

Resolución : R-525-2012-UNSAAC.

Fecha de inicio : 01/02/2012 (Lima)

Duración : 11 meses. Fin: 01/12/2012

DEL OBJETIVO.- LA PRACTICANTE manifiesta su interés y necesidad de efectuar su Práctica Pre Profesional, durante su condición de estudiante, para aplicar sus conocimientos, habilidades y aptitudes, mediante el desempeño en una situación real de trabajo. Por su parte LA EMPRESA acepta colaborar, tanto con el indicado CENTRO DE FORMACIÓN PROFESIONAL como con LA PRACTICANTE en su tarea formativa.

10.- AMPLIACIÓN DE ADENDA DE CONVENIO DE COOPERACIÓN (PARA PAGO DE DOCENTES) QUE SUSCRIBEN ENTRE LA UNIVERSIDAD NACIONAL DE SAN ANTONIO ABAD DEL CUSCO Y LA MUNICIPALIDAD PROVINCIAL DE CHUMBIVILCAS.

Resolución : CU-068-2012-UNSAAC.

Fecha de inicio : 23/03/2012

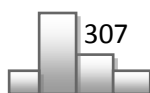
Duración :

11.- CONVENIO DE OTORGAMIENTO DE CRÉDITO CON DESCUENTO POR PLANILLA, ENTRE LA UNIVERSIDAD NACIONAL DE SAN ANTONIO ABAD DEL CUSCO Y EL BANCO INTERNACIONAL DEL PERÚ S.A.A (INTERBANK)

Resolución : CU-090-2012-UNSAAC.

Fecha de inicio : 23/02/2012

Duración : 02 años Fin: 23/02/2014



DEL OBJETO.- Es objeto del presente Convenio, establecer los términos que regirán el otorgamiento de las Líneas de Crédito por parte de Interbank a favor de los Beneficiarios, así como el procedimiento para la realización del descuento de las Cuotas en la Planilla.

12.- CONVENIO MARCO DE COLABORACIÓN ENTRE LA *UNIVERSIDAD DE VALLADOLID (UVA) DE ESPAÑA Y LA UNIVERSIDAD NACIONAL DE SAN ANTONIO ABAD (CUSCO) DEL PERÚ, PARA LA ORGANIZACIÓN DE ACTIVIDADES CONJUNTAS, DOCENTES (MASTERS Y DOCTORADO) Y DE INVESTIGACIÓN.*

Resolución : CU-093-2012-UNSAAC.

Fecha de inicio : 31/01/2012 (Cusco).

Duración : 10 años

Fin: 31/01/2022

EXPOSICIÓN DEL OBJETO.- Que este Convenio ha sido promovido por las dos instituciones sobre la base de que:

- a) Las dos Instituciones se encuentran unidas por la comunidad de objetivos en los campos científico y cultural.
- b) Las Universidades son, precisamente, Instituciones que tienden puentes, promueven el intercambio de conocimiento científico y cultural y tienen objetivos comunes en el fomento de la formación científica.
- c) Las Instituciones citadas poseen personalidad jurídica propia, que les permite celebrar convenios de esta naturaleza para el mejor cumplimiento de los fines que tienen encomendados.
- d) Estas Instituciones están interesadas en estimular una colaboración internacional basada en la igualdad y la asistencia mutua.

13.- CONVENIO ESPECÍFICO ENTRE *EL PROGRAMA NACIONAL PARA LA PROMOCIÓN DE OPORTUNIDADES LABORALES VAMOS PERÚ DEL MINISTERIO DE TRABAJO Y PROMOCIÓN DEL EMPLEO Y LA UNIVERSIDAD NACIONAL DE SAN ANTONIO ABAD DEL CUSCO.*

Resolución : R-723-2012-UNSAAC.

Fecha de inicio : 30/05/2012

Duración : Hasta el 31/10/2012

DEL OBJETO Y/O FINALIDAD.- La finalidad del presente Convenio es regular la prestación de los servicios de Capacitación e Intermediación Laboral provisto por LA ICE a favor de los participantes de VAMOS PERÚ.

Objeto del Convenio. Regular el proceso de capacitación que brindará LA ICE a los participantes de VAMOS PERÚ, hasta por el monto total de S/.240 000.00 (Doscientos cuarenta mil y 00/100 nuevos soles), en virtud de los requerimientos que realice VAMOS PERÚ.

14.- CONVENIO INTERINSTITUCIONAL ENTRE LA *DIRECCIÓN REGIONAL DE COMERCIO EXTERIOR Y TURISMO (DIRCETUR) DEL GOBIERNO REGIONAL CUSCO Y LA UNIVERSIDAD NACIONAL DE SAN ANTONIO ABAD DEL CUSCO (UNSAAC). PARA EL FUNCIONAMIENTO DE LA ESTACIÓN BIOLÓGICA DE WIÑAYHUAYNA.*

Resolución : CU-104-2012-UNSAAC.
Fecha de inicio : 30/03/2012
Duración : 02 años Fin: 30/03/2014

DEL OBJETO.- Tiene por objeto la implementación y funcionamiento de la Estación Biológica del Centro de Visitantes de Wiñayhuayna, a cargo de personas con formación académica en el área de investigación biológica, profesionales, profesores, alumnos y egresados de la Facultad de Ciencias Biológicas de la UNSAAC., que desarrollen estudios e investigaciones en aspectos relacionados con la protección, conservación de los recursos de flora y fauna silvestre, así como de los ecosistemas que se encuentran dentro del Santuario Histórico de Machupicchu, con la proyección de que este Centro de Investigación Biológica Internacional, cuyo funcionamiento estará a cargo de Ciencias Biológicas de la UNSAAC.

15.- CONVENIO DE PRÁCTICAS PRE PROFESIONALES ENTRE LA UNIVERSIDAD NACIONAL DE SAN ANTONIO ABAD CUSCO, LA AUTORIDAD NACIONAL DEL AGUA Y LA PRACTICANTE: Srta. Anai Vanessa Machicao Valencia.

Resolución : R-880-2012-UNSAAC
Fecha de inicio : 05/03/2012 (Lima)
Duración : 03 meses Fin: 05/06/2012

DEL OBJETO.- LA PRACTICANTE manifiesta su interés y necesidad de efectuar su Práctica Pre Profesional, durante su condición de estudiante, para aplicar sus conocimientos, habilidades y aptitudes, mediante el desempeño en una situación real de trabajo. Por su parte LA AUTORIDAD NACIONAL DE AGUA acepta colaborar, tanto con el indicado CENTRO DE FORMACIÓN PROFESIONAL como con LA PRACTICANTE en su tarea formativa.

16.- CONVENIO GENERAL DE COOPERACIÓN ENTRE LA UNIVERSIDAD NACIONAL DE SAN ANTONIO ABAD DEL CUSCO Y LA ASOCIACIÓN DE COMUNICADORES SOCIALES CALANDRIA.

Resolución : CU-109-2012-UNSAAC.
Fecha de inicio : 29/05/2012
Duración : 01 año Fin: 29/05/2013

DEL OBJETO.- El presente Convenio tiene como objetivo el establecer relaciones académicas, culturales y científicas entre la UNSAAC y la Asociación de Comunicadores Sociales Calandria, orientadas a la Cooperación Interinstitucional, contribuyan a su respectivo desarrollo, en los campos de aprendizaje Profesional Académico y de Investigación.

17.- CONVENIO DE COOPERACIÓN INTERINSTITUCIONAL ENTRE LA UNIVERSIDAD NACIONAL DE SAN ANTONIO ABAD DEL CUSCO Y EL MINISTERIO DE EDUCACIÓN.

Resolución : CU-111-2012-UNSAAC.
Fecha de inicio : 02/12/2011
Duración : 03 años Fin: 02/12/2014

DEL OBJETO.- El presente Convenio tiene por objeto establecer una relación de mutua colaboración entre las partes, para la implementación de la Beca "Haya De La Torre", a la que podrán acceder los jóvenes de escasos recursos económicos que hayan egresado de una universidad pública o privada y que cuenten con el grado académico de bachiller.

18.- CONVENIO DE COLABORACIÓN ENTRE LA UNIVERSIDAD DEL VASCO/EUSKAL HERRIKO UNIBERTSITATEA Y LA UNIVERSIDAD NACIONAL DE SAN ANTONIO ABAD DEL CUSCO, PARA LA IMPARTICIÓN DE LA ENSEÑANZA DEL MASTER UNIVERSITARIO Y DOCTORADO EN TECNOLOGÍA, APRENDIZAJE Y EDUCACIÓN,

Resolución : CU-119-2012-UNSAAC.
Fecha de inicio : abril 2012 (Refrendado por contraparte)
Duración :

DEL OBJETO.- El objeto del presente Convenio es establecer el marco de colaboración entre la Universidad del País Vasco/EuskalHerrikoUnibertsitatea y la Universidad Nacional de San Antonio Abad del Cusco, para la impartición de las enseñanzas oficiales del Máster Universitario y Doctorado en Tecnología, Aprendizaje y Educación.

19.- SEXTA ADDENDA AL CONVENIO MARCO DE COOPERACIÓN ENT RE LA UNIVERSIDAD NACIONAL DE SAN ANTONIO ABAD DEL CUSCO Y LA MUNICIPALIDAD PROVINCIAL DE CHUMBIVILCAS.

Resolución : R-1204-2012-UNSAAC.
Fecha de inicio : 02/05/2012
Duración : mantienen vigencia Convenio primigenio.

DEL OBJETO.- Es objeto de la presente Adenda es establecer como obligación de LA MUNICIPALIDAD el Pago de remuneraciones de los docentes, Personal Administrativo, Guardianía y servicio básicos de la Sede Universitaria de LA UNSAAC., correspondiente al año fiscal 2012 desde los meses de ENERO-DICIEMBRE 2012, por el monto de S/ 35,400.00 (TREINTA Y CINCO MIL CUATROCIENTOS NUEVOS SOLES), distribuidos en la forma establecida.

20.- CONVENIO MARCO DE COLABORACIÓN ENTRE LA UNIVERSIDAD CEU SAN PABLO DE MADRID, ESPAÑA Y LA UNIVERSIDAD NACIONAL DE SAN ANTONIO ABAD DEL CUSCO, PERÚ.

Resolución : R-1337-2012-UNSAAC.
Fecha de inicio : 14/05/2012
Duración : 01 año Fin: 14/05/2013

DEL OBJETO.- El objeto del presente Convenio Marco es establecer los principios básicos de colaboración entre la Universidad CEU San Pablo y la Universidad Nacional de San Antonio Abad del Cusco, para el desarrollo de proyectos, programas y actividades de investigación y de formación.

21.- RENOVACIÓN DEL CONVENIO DE COOPERACIÓN ACADÉMICA ENTRE LA ASOCIACIÓN FERREYROS Y LA UNIVERSIDAD NACIONAL DE SAN ANTONIO ABAD DEL CUSCO.

Resolución : CU-161-2012-UNSAAC.
Fecha de inicio : 10/01/2012
Duración : Hasta 31/12/2012

DEL OBJETO.- LA UNIVERSIDAD y LA ASOCIACIÓN acuerdan renovar el convenio en todo su contenido descrito en la cláusula anterior.

22.- CONVENIO MARCO DE COOPERACIÓN DOCENTE ASISTENCIAL ENTRE EL HOSPITAL DE TINGO MARIA Y LA UNIVERSIDAD NACIONAL DE SAN ANTONIO ABAD DEL CUSCO.

Resolución : CU-163-2012-UNSAAC.
Fecha de inicio : 16/02/2012 (Tingo MARÍA)
Duración : 03 años Fin: 16/02/2015

DEL OBJETO.- El presente Convenio tiene como objeto el normar la coordinación entre EL HOSPITAL Y LA FACULTAD, para el mejoramiento de la prestación de servicios de salud, la adecuada formación y capacitación de profesionales orientada a comprender las interacciones entre los grupos sociales y el medio social, cultural, ecológico, económico y político que determina el estado de salud, asimismo su objeto se encuentra dirigido al desarrollo de acciones de docencia, servicio e investigación en pre grado en salud.

23.- CONVENIO MARCO DE COOPERACIÓN DOCENTE ASISTENCIAL ENTRE LA DIRECCIÓN REGIONAL DE SALUD CUSCO Y LA UNIVERSIDAD NACIONAL DE SAN ANTONIO ABAD DEL CUSCO.

Resolución : CU-164-2012-UNSAAC.
Fecha de inicio : 05/06/2012
Duración : 04 años Fin: 05/06/2016

DEL OBJETO.- Es objeto del presente Convenio crear el Marco de Cooperación entre las partes, para la adecuada formación y capacitación de profesionales, orientada a la atención de los problemas prioritarios de salud de la población, acorde con las Políticas y Planes de Desarrollo del Sector de Salud: así como regular el desarrollo de las acciones de docencia, servicio e investigación que se realizan en pre grado y postgrado en los Servicios de Salud de LA DIRECCIÓN REGIONAL.

24.- CONVENIO INTERINSTITUCIONAL ENTRE LA UNIVERSIDAD NACIONAL DE SAN ANTONIO ABAD DEL CUSCO EMPRESA ELECTRO SUR ESTE S.A.A.

Resolución : R-1525-2012-UNSAAC.
Fecha de inicio : 08/06/2012
Duración : FERIA AGROPECUARIA K'ayra 2012 – Del 23 al 26 de junio del 2012

DEL OBJETO.- En virtud de lo señalado en el presente Convenio LA EMPRESA, brindará materiales eléctricos de segundo uso en calidad de préstamo para la alimentación e iluminación en el campo ferial para la zona denominada Granja K'ayra de acuerdo al plano de distribución alcanzado para dicho fin, el objeto de este convenio es proporcionar el desarrollo de la actividad Agropecuaria en la Región.

25.- CONVENIO ESPECÍFICO DE COOPERACIÓN INTERINSTITUCIONAL ENTRE EL GOBIERNO REGIONAL DEL CUSCO - LA UNIVERSIDAD NACIONAL DE SAN ANTONIO ABAD DEL CUSCO A TRAVÉS DEL PROGRAMA DE ADAPATACIÓN AL CAMBIO CLIMÁTICO PACC.

Resolución : R-1526-2012-UNSAAC.

Fecha de inicio : 17/07/2012
Duración : 03 años. Fin: 17/07/2015

DEL OBJETO.- EL GOBIERNO REGIONAL, LA UNSAAC. e INTERCOOPERATION.PACC, están de acuerdo en establecer una colaboración mutua y específica para la ejecución de acciones en los campos de Investigación y Programas de Capacitación a nivel de la Región Cusco, en la temática vinculada al Cambio Climático.

26.- AMPLIACIÓN A LA SEXTA ADDENDA AL CONVENIO MARCO DE COOPERACIÓN ENTRE LA UNIVERSIDAD NACIONAL DE SAN ANTONIO ABAD DEL CUSCO Y LA MUNICIPALIDAD PROVINCIAL DE CHUMBIVILCAS.

Resolución : R-1529-2012-UNSAAC.
Fecha de inicio : 04/06/2012
Duración :

DEL OBJETO.- Es objeto de la presente Ampliación de Adenda es establecer como obligación de LA MUNICIPALIDAD el Pago de remuneraciones de los docentes de la Sede Universitaria de LA UNSAAC., correspondiente al año fiscal 2012 desde los meses de MAYO – DICIEMBRE 2012, por el monto de S/75,200.00 (SETENTA Y CINCO MIL DOSCIENTOS NUEVOS SOLES), distribuidos en la forma especificada.

27.- CONVENIO DE COLABORACIÓN ENTRE LA UNIVERSIDAD SAO PAULO (BRASIL) Y LA UNIVERSIDAD NACIONAL DE SAN ANTONIO ABAD DEL CUSCO.

Resolución : CU-168-2012-UNSAAC.
Fecha de inicio : 23/11/2009
Duración : 05 años Fin: 23/11/2014

DEL OBJETO.- El presente Convenio tiene por objeto la cooperación académica en todos los campos disponibles en ambas universidades, a fin de promover el intercambio de docentes/investigadores, estudiantes de postgrado, estudiantes de graduación (con reconocimiento mutuo de estudios de graduación) y miembros del equipo técnico-administrativo de las respectivas instituciones.

28.- ACUERDO DE COOPERACIÓN ENTRE LA UNIVERSIDAD DE ANGERS (FRANCIA) Y LA UNIVERSIDAD NACIONAL DE SAN ANTONIO ABAD DEL CUSCO.

Resolución : CU-169-2012-UNSAAC.
Fecha de inicio : 09/07/2012 - Cusco
Duración : 05 años Fin: 09/07/2017

DEL OBJETO.- La Universidad de ANGERS y la Universidad Nacional de San Antonio Abad del Cusco, acuerdan realizar acciones de desarrollo de programas de interés común, de enseñanza e investigaciones, para los cuales proporcionan los medios necesarios para realización de los objetivos planteados en el presente acuerdo.

29.- CONVENIO ESPECÍFICO DE COOPERACIÓN ENTRE LA UNIVERSIDAD NACIONAL DE SAN ANTONIO ABAD DEL CUSCO – CENTRO DE IDIOMAS Y LA POLICIA NACIONAL DEL PERÚ X-DIRTEPOL.

Resolución : CU-170-2012-UNSAAC.
Fecha de inicio : 02/07/2012 –Cusco
Duración : 02 años Fin: 02/07/2014

DEL OBJETO.- El presente Convenio Específico tiene por objeto fortalecer la preparación académica del personal policial de la Región Sur Oriente en idiomas extranjeros para afianzar un proceso interactivo de comunicación entre la policía y el turista extranjero visitante a la ciudad de Cusco.

30.- CONVENIO DE COOPERACIÓN INTERINSTITUCIONAL ENTRE EL PROGRAMA NACIONAL DE ASISTENCIA SOLIDARIA PENSIÓN 65 Y LA UNIVERISDAD NACIONAL DE SAN ANTONIO ABAD DEL CUSCO PARA EL APOYO EN LA EVALUACIÓN ADICIONAL DE LA CONVOCATORIA N° 006-2012-MIDIS-PENSIÓN 65.

Resolución : R-1646-2012-UNSAAC.
Fecha de inicio : 28/08/2012 – Cusco
Duración : Fecha determinada para el día 02 de setiembre de 2012.

DEL OBJETO.- Ante la necesidad de realizar el proceso de selección del personal a ser contratado como parte de los equipos de las Unidades Territoriales de PENSIÓN 65 en las diferentes regiones y provincias del país, PENSIÓN 65 ha solicitado a LA UNSAAC. para que brinde su apoyo institucional para el desarrollo de la Evaluación Adicional en la Ciudad de Cusco, la cual ha sido incluida dentro de la Etapa de Selección de la N° 006-2012-MIDIS-PENSIÓN 65 para el día domingo 02 de setiembre de 2012.

31.- CONVENIO MARCO DE COOPERACIÓN INTERINSTITUCIONAL ENTRE LA UNSAAC Y EL EJÉRCITO DEL PERÚ-5TA.BRIGADA DE MONTAÑA.

Resolución : CU-174-2012-UNSAAC.
Fecha de inicio : 16/02/2012
Duración : 05 años Fin: 16/02/2017

DEL OBJETO.- Establecer esfuerzos a nivel interinstitucional a fin de que se reconozca y se dé cumplimiento a los derechos y obligaciones que otorga la Ley del Servicio Militar a los Licenciados y Personal en Servicio de las Fuerzas Armadas en lo que respecta a la reserva del 5% de vacantes para licenciados de las Fuerzas Armadas y el descuento del 25% en el pago de los derechos de inscripción.(Ley 29248 Ley del Servicio Militar, artículo 61) y demás beneficios que se reconocen en la Ley del Servicio Militar.

32.- CONVENIO DE COOPERACIÓN INTERINSTITUCIONAL ENTRE LA MUNICIPALIDAD PROVINCIAL DE CANAS Y LA UNSAAC.

Resolución : R-1740-2012-UNSAAC.
Fecha de inicio : 24/07/2012 (Cusco)
Duración : Vigencia desde Semestre 2012-I al Semestre 2014

DEL OBJETO.- El objeto del presente acuerdo es la Cooperación Interinstitucional, finalidad que ambas instituciones garanticen el funcionamiento de la Sede de la Facultad de Educación de la Universidad Nacional de San Antonio Abad del Cusco en la Provincia de Canas- Yanaoca, cuyo propósito es fijar criterios de mutua colaboración para coadyuvar ayuda de carácter asistencial y social y lograr una enseñanza superior a la población estudiantil de la Sede Universitaria de la Provincia de Canas en su nivel Primaria en Yanaoca – Canas.

33.- ACUERDO DE COLABORACIÓN ENTRE LA UNSAAC- PERÚ Y LA UNIVERSIDAD CEU SAN PABLO DE MADRID, ESPAÑA, PARA PROMOVER LA INVESTIGACIÓN ENTRE LOS JÓVENES ESTUDIANTES UNIVERSITARIOS PERUANOS A TRAVÉS DE LA PUESTA EN MARCHA Y PROMOCIÓN DE LA PARTICIPACIÓN DE LOS MISMOS EN LA CONVOCATORIA DE LA PRIMERA ESCUELA DE VERANO DE INVESTIGACIÓN CEU SAN PABLO – PERÚ 2012.

Resolución : R-1819-2012-UNSAAC.
Fecha de inicio : 22/03/2012
Duración :

34.- CONVENIO MARCO DE COOPERACIÓN DOCENTE ASISTENCIAL ENTRE LA DIRECCIÓN REGIONAL DE SALUD DE APURÍMAC Y LA UNSAAC.

Resolución : CU-205-2012-UNSAAC.
Fecha de inicio : 03/07/2012
Duración : 05 años Fin: 03/07/2017

DEL OBJETO.- Es objeto del presente Convenio, es crear el Marco de Cooperación entre las partes, para la adecuada formación y capacitación de estudiantes de la Facultad de Medicina Humana y Odontología de la UNSAAC (Internado Médico y Residentado Médico) y Ciencias del Desarrollo (Obstetricia) en Andahuaylas y demás facultades profesionales, orientadas a la atención de los problemas prioritarios de salud de la población, acorde con las políticas y planes de desarrollo del Sector Salud; así como regular el desarrollo de las acciones de docencia, servicio e investigación que se realizan en pregrado y postgrado, en los servicios de salud de LA DIRESA.

35.- RENOVACIÓN CONVENIO MARCO DE COOPERACIÓN INTERINSTITUCIONAL ENTRE LA SOCIEDAD DE BENEFICENCIA PÚBLICA DEL CUSCO Y LA UNSAAC.

Resolución : CU-206-2012-UNSAAC.
Fecha de inicio : Setiembre del 2012
Duración : 03 años Fin: Setiembre del 2015

DEL OBJETO.- El objeto del presente Convenio es crear el Marco de Cooperación entre las partes, para la adecuada formación y capacitación de profesionales con la finalidad de establecer una relación de contenido estratégico y horizontal que promueva el desarrollo y promoción integral de la población en situación de riesgo y/o abandono social del país, comprometiéndose a suscribir convenios específicos en los siguientes ámbitos de acción: Salud, Gestión Pública y Administración, Derecho, Ingeniería de Sistemas e Informática, Educación, Arquitectura, y en general con diferentes ámbitos de acción que por la naturaleza de las

actividades educativas que desarrolla LA UNIVERSIDAD, pudieran articularse con las actividades que desarrolla LA BENEFICENCIA.

36.- ADENDA AL CONVENIO DE COOPERACIÓN INTERINSTITUCIONAL ENTRE EL MINISTERIO DE EDUCACIÓN Y LA UNSAAC.

Resolución : CU-207-2012-UNSAAC.
Fecha de inicio : 11/07/2012 (Lima)
Duración : Permanece lo establecido al 02 de diciembre de 2011

DEL OBJETO.- Mediante la presente Adenda, EL MINISTERIO Y LA UNIVERSIDAD acuerdan al amparo del artículo 17 de la Ley N° 27444, Ley del Procedimiento Administrativo General, otorgar eficacia anticipada al Convenio de Cooperación Interinstitucional suscrito el 2 de diciembre, desde el 1 de noviembre de 2011, por ser favorable a los administrados.

37.- CONVENIO DE COLABORACIÓN INTERINSTITUCIONAL PARA LA IMPLEMENTACIÓN DE BECAS Y CRÉDITOS EDUCATIVOS ENTRE EL MINISTERIO DE EDUCACIÓN Y LA UNSAAC.

Resolución : CU-212-2012-UNSAAC.
Fecha de inicio : A partir del inicio del ciclo 2012-I
Duración : 05 años Fin: A inicio ciclo 2017-I

DE LOS OBJETIVOS GENERALES.- El Convenio de Cooperación Interinstitucional, entre EL MINISTERIO Y LA UNIVERSIDAD tiene por objeto aunar esfuerzos para potenciar el capital humano contribuyendo con la formación, capacitación y perfeccionamiento a través de la accesibilidad a los Programas de Becas – Beca 18 y Crédito Educativo, que otorga EL MINISTERIO, con el fin de fortalecer las capacidades y competencias profesionales, promoviendo la competitividad y el desarrollo científico, tecnológico y cultural del país. Democratizar la educación superior en el país, a través de la realización de acciones en conjunto, para incrementar la oferta becaria nacional y atender en mayor proporción a la población peruana en situación de vulnerabilidad económica.

38.- CONVENIO ESPECÍFICO DE COOPERACIÓN PARA INVESTIGACIÓN ENTRE LA UNSAAC y EL HOSPITAL ANTONIO LORENA – HAL.

Resolución : R-2058-2012-UNSAAC.
Fecha de Inicio : 14/06/2012
Duración : 02 años Fin: 14/06/2014

DEL OBJETO Y/O FINALIDAD.-

- a) La finalidad de este Convenio es el establecimiento de un marco de actuación para la colaboración mutua entre el HAL y la UNSAAC en actividades de investigación en salud y de colaboración en temas específicos.
- b) Teniendo en cuenta lo anteriormente expuesto, ambas partes convienen estrechar sus relaciones, aunar esfuerzos y establecer normas amplias de actuación que encaucen e incrementen y designar el Instituto de Investigación Universidad y Región (IIUR) de

parte de la UNSAAC como responsable de la coordinación ejecutiva entre las dos Instituciones.

39.- CONVENIO INTERINSTITUCIONAL PARA LA PRODUCCIÓN DE POLLITAS DE POSTURA DENTRO DEL PROYECTO “MEJORAMIENTO DE SEGURIDAD ALIMENTARIA DE LA POBLACION EN RIESGO DE LAS COMUNIDADES DEL DISTRITO DE ESPINAR”

Resolución : R-2298-2012-UNSAAC.
Fecha de Inicio : 17/10/2012 (Espinar)
Duración : 120 días, a partir del día de suscripción

DEL OBJETO.- Por el presente Convenio de Cooperación Interinstitucional, la MUNICIPALIDAD PROVINCIAL DE ESPINAR y la UNIVERSIDAD NACIONAL DE SAN ANTONIO ABAD DEL CUSCO, se comprometen a sumar esfuerzos para lograr que los pobladores del Distrito de Espinar aseguren una adecuada alimentación a partir de la crianza de 6,500 pollas de postura de 45 días de edad y el preparado de 33,800 kilogramos de alimentos para Aves de Postura.

Las partes convienen que el objeto del presente Convenio, redundará en beneficio de las comunidades que para efecto del presente se han calificado.

CUSCO, ABRIL 2013

